



# Statistischer Bericht



## Gewerbeanmeldungen und -abmeldungen im Freistaat Sachsen

II. Quartal 2012

D I 1 – vj 2/12

# Zeichenerklärung

- Nichts vorhanden (genau Null)
- 0 weniger als die Hälfte von 1 in der letzten besetzten Stelle, jedoch mehr als nichts
- ... Angabe fällt später an
- / Zahlenwert nicht sicher genug
- . Zahlenwert unbekannt oder geheim zu halten
- x Tabellenfach gesperrt, weil Aussage nicht sinnvoll
- () Aussagewert ist eingeschränkt
- p vorläufige Zahl
- r berichtigte Zahl
- s geschätzte Zahl

## Inhalt

	<b>Seite</b>
Vorbemerkungen	3
<b>Abbildungen</b>	
Abb. 1 Gewerbeanzeigen im 2. Quartal 2012 nach Rechtsformen	5
Abb. 2 Gewerbeanzeigen im 2. Quartal 2012 nach Kreisfreien Städten und Landkreisen sowie Grund der Meldung	5
Abb. 3 Gewerbeanzeigen im 1. Halbjahr 2012 nach Rechtsformen	19
Abb. 4 Gewerbeanzeigen im 1. Halbjahr 2012 nach Kreisfreien Städten und Landkreisen	19
<b>Tabellen</b>	
1. Gewerbeanzeigen seit 1996 nach Grund der Meldung	6
2. Gewerbeanzeigen im 2. Quartal 2012 nach Art der Niederlassung, Rechtsform, Einzelunternehmen nach Geschlecht und Staatsangehörigkeit des Inhabers sowie Grund der Meldung	8
3. Gewerbeanzeigen im 2. Quartal 2012 nach Wirtschaftsbereichen und Grund der Meldung	10
4. Neugründungen und vollständige Aufgaben im 2. Quartal 2012 nach Wirtschaftsbereichen und Art der Niederlassung	12
5. Gewerbebeanmeldungen im 2. Quartal 2012 nach Kreisfreien Städten und Landkreisen sowie Grund der Meldung	14
6. Gewerbeabmeldungen im 2. Quartal 2012 nach Kreisfreien Städten und Landkreisen sowie Grund der Meldung	14
7. Neugründungen im 2. Quartal 2012 nach Kreisfreien Städten und Landkreisen sowie Art der Niederlassung	15
8. Vollständige Aufgaben im 2. Quartal 2012 nach Kreisfreien Städten und Landkreisen sowie Art der Niederlassung	15
9. Gewerbeanzeigen im 2. Quartal 2012 nach Kreisfreien Städten und Landkreisen sowie Wirtschaftsbereichen	16
10. Gewerbebeanmeldungen von Gewerbetreibenden im 2. Quartal 2012 nach Kreisfreien Städten und Landkreisen sowie Neugründungen nach Geschlecht	18
11. Gewerbeabmeldungen von Gewerbetreibenden im 2. Quartal 2012 nach Kreisfreien Städten und Landkreisen sowie vollständige Aufgaben nach Geschlecht	18
12. Gewerbeanzeigen im 1. Halbjahr 2012 nach Art der Niederlassung, Rechtsform, Einzelunternehmen nach Geschlecht und Staatsangehörigkeit des Inhabers sowie Grund der Meldung	20
13. Gewerbeanzeigen im 1. Halbjahr 2012 nach Wirtschaftsbereichen und Grund der Meldung	22
14. Neugründungen und vollständige Aufgaben im 1. Halbjahr 2012 nach Wirtschaftsbereichen und Art der Niederlassung	24
15. Gewerbebeanmeldungen im 1. Halbjahr 2012 nach Kreisfreien Städten und Landkreisen sowie Grund der Meldung	26

	<b>Seite</b>
16. Gewerbeabmeldungen im 1. Halbjahr 2012 nach Kreisfreien Städten und Landkreisen sowie Grund der Meldung	26
17. Neugründungen im 1. Halbjahr 2012 nach Kreisfreien Städten und Landkreisen sowie Art der Niederlassung	27
18. Vollständige Aufgaben im 1. Halbjahr 2012 nach Kreisfreien Städten und Landkreisen sowie Art der Niederlassung	27
19. Gewerbeanzeigen im 1. Halbjahr 2012 nach Kreisfreien Städten und Landkreisen sowie Wirtschaftsbereichen	28
20. Gewerbeabmeldungen von Gewerbetreibenden im 1. Halbjahr 2012 nach Kreisfreien Städten und Landkreisen sowie Neugründungen nach Geschlecht	30
21. Gewerbeabmeldungen von Gewerbetreibenden im 1. Halbjahr 2012 nach Kreisfreien Städten und Landkreisen sowie vollständige Aufgaben nach Geschlecht	30

## Vorbemerkungen

### Rechtsgrundlagen

Die Rechtsgrundlagen der Gewerbeanzeigenstatistik bilden die Gewerbeordnung in der Fassung der Bekanntmachung vom 22. Februar 1999 (BGBl. I S. 202), zuletzt geändert durch Artikel 4 Absatz 14 des Gesetzes vom 29. Juli 2009 (BGBl. I S. 2258, 2270) in Verbindung mit dem Gesetz über die Statistik für Bundeszwecke (Bundesstatistikgesetz - BStatG) vom 22. Januar 1987 (BGBl. I S. 462, 565), zuletzt geändert durch Art. 3 des Gesetzes vom 7. September 2007 (BGBl. I S. 2246, 2249) und das Zweite Gesetz zum Abbau bürokratischer Hemmnisse insbesondere in der mittelständischen Wirtschaft vom 7. September 2007 (BGBl. I S. 2246) Artikel 9 - Änderung der Gewerbeordnung.

### Erläuterungen

Auskunftspflichtig für die Gewerbeanzeigenstatistik sind die Gewerbeanzeigenden, die nach § 14 der Gewerbeordnung (GewO) jedes stehende Gewerbe oder den Betrieb einer Zweigniederlassung oder einer unselbstständigen Zweigstelle bzw. nach § 55c GewO ein Reisegewerbe als selbstständige Tätigkeit anzeigen müssen. Sie erfüllen ihre statistische Auskunftspflicht durch die Erstattung der Anzeige bei den zuständigen Behörden. Diese übermitteln die Angaben der Gewerbeanzeigen monatlich an das zuständige statistische Landesamt.

Als Gewerbe gilt jede erlaubte selbstständige Tätigkeit, die auf Dauer angelegt ist und mit Absicht der Gewinnerzielung betrieben wird. Die Tätigkeiten, die der Gewerbeordnung unterliegen, regelt § 6 GewO. Ausgenommen von der Anzeigepflicht sind insbesondere die Urproduktion (Land- und Forstwirtschaft, Garten- und Weinbau, Fischerei, Bergbau), die freien Berufe im Sinne des Gewerberechts (z. B. Ärzte, Rechtsanwälte, Notare, Wirtschaftsprüfer, wissenschaftliche, künstlerische oder schriftstellerische Tätigkeiten), Versicherungsunternehmen und die Verwaltung eigenen Vermögens. Wird aber eine dieser nichtgewerblichen Tätigkeiten in Verbindung mit einer Gewerbetätigkeit ausgeübt, kommen die allgemeinen Bestimmungen der GewO zur Anwendung.

Anzeigepflichtig sind die Gewerbetreibenden (natürliche oder juristische Personen). Bei Personengesellschaften sind die geschäftsführungsberechtigten Gesellschafter die Gewerbetreibenden, nicht dagegen die Personengesellschaften als solche, da diese keine eigene Rechtspersönlichkeit besitzen. Damit ist jeder dieser Gesellschafter auch anzeigepflichtig.

Eine Gewerbemeldung kann aus unterschiedlichen Gründen erfolgen und wird mit einem der dafür gesetzlich vorgegebenen Meldeformulare, unterschieden nach Anmeldung, Ummeldung oder Abmeldung, vollzogen. Gewerbemeldungen werden entsprechend dem Ersten Gesetz zum Abbau bürokratischer Hemmnisse insbesondere in der mittelständischen Wirtschaft vom 22. August 2006 (BGBl. I S. 1970) ab August 2006 nicht mehr verarbeitet.

Eine *Anmeldung* ist abzugeben bei

- Neuerrichtung eines Gewerbebetriebes in Differenzierung nach
  - Neugründungen,
  - Gründungen nach Umwandlungsgesetz (z. B. Verschmelzung, Spaltung)
- Zuzug eines bestehenden Betriebes aus einem anderen Gewerbeamtsbezirk, d. h. Wiedereröffnung nach Verlegung,
- Übernahme eines bereits bestehenden Betriebes, differenziert ausgewiesen auf Grund von
  - Rechtsformwechsel,
  - Gesellschaftereintritt,
  - Erbfolge, Kauf oder Pacht.

Eine *Abmeldung* ist abzugeben bei

- Aufgabe eines Gewerbebetriebes in Differenzierung nach
  - vollständigen Aufgaben,
  - Schließung nach Umwandlungsgesetz (z. B. Verschmelzung, Spaltung)
- Fortzug eines bestehenden Gewerbebetriebes in einen anderen Gewerbeamtsbereich, d. h. Schließung wegen Verlegung,
- Übergabe eines weiterhin bestehenden Betriebes auf Grund von
  - Rechtsformwechsel,
  - Gesellschafteraustritt,
  - Erbfolge, Verkauf oder Verpachtung.

Die Gewerbemeldungen beinhalten u. a. neben den Hilfsmerkmalen, Name und Anschrift des Gewerbetreibenden, verbale Angaben zur aufgenommenen bzw. beendeten Tätigkeit, die Anzahl der voraussichtlich bzw. zuletzt beschäftigten Arbeitnehmer, unterschieden nach Vollzeit- und Teilzeitbeschäftigten, den Grund der Gewerbemeldung, die Art der Niederlassung, Eintragung im Handels-, Genossenschafts- oder Vereinsregister. Neben diesen betriebsbezogenen Merkmalen werden die personenbezogenen Merkmale Staatsangehörigkeit und Geschlecht der Gewerbetreibenden erfasst. Jedes Gewerbe wird gemäß den verbalen Angaben auf der Gewerbeanzeige zur angemeldeten bzw. beendeten Tätigkeit einer Wirtschaftsabteilung der „Klassifikation der Wirtschaftszweige“ (WZ 2008) zugeordnet.

Die *Neugründung* setzt sich zusammen aus der Betriebsgründung und der sonstigen Neugründung.

Unter *Betriebsgründung* bzw. *der Gründung von Betrieben mit größerer wirtschaftlicher Bedeutung* wird aus statistischer Sicht die Gründung einer Hauptniederlassung, Zweigniederlassung oder einer unselbstständigen Zweigstelle durch eine juristische Person, eine Gesellschaft ohne Rechtspersönlichkeit (Personengesellschaft) oder eine natürliche Person zusammengefasst. Bei einer natürlichen Person, die eine Hauptniederlassung anmeldet, gilt als Voraussetzung für eine Betriebsgründung, dass sie entweder in das Handelsregister eingetragen ist oder aber eine Handwerkskarte besitzt oder mindestens einen Arbeitnehmer lt. Gewerbeanmeldung beschäftigen wird.

Eine *sonstige Neugründung* ist die Gründung einer Hauptniederlassung durch einen Kleingewerbetreibenden, die nach Art und Umfang keinen in kaufmännischer Weise eingerichteten Geschäftsbetrieb erfordert (Nicht-Kaufmann/-frau). Der Kleingewerbetreibende ist nicht im Handelsregister eingetragen, besitzt keine Handwerkskarte und beschäftigt keine Arbeitnehmer. Die Gründung eines Gewerbes, das in der Gewerbeanzeige bereits als Gewerbe im Nebenerwerb ausgewiesen wird, gilt ebenfalls als sonstige Neugründung.

Mit der Unterscheidung in „Betriebsgründung“ und „Sonstige Neugründung“ lässt sich das Gründungsgeschehen nur näherungsweise bestimmen, da sich die zugrunde liegenden Angaben auf den Zeitpunkt der Gewerbeanmeldung beziehen und teilweise unvollständig sind. Insbesondere kann daher nicht ausgeschlossen werden, dass ein zu den „Sonstigen Neugründungen“ zugeordneter Betrieb später größere wirtschaftliche Aktivitäten entfaltet und dann als Betriebsgründung anzusehen wäre.

Die *Übernahme* umfasst Rechtsformwechsel, Gesellschaftereintritte, Kauf oder Pacht eines Unternehmens sowie den Eintritt der Erbfolge.

Die *Umwandlung* nach dem Umwandlungsgesetz umfasst die Verschmelzung mehrerer Unternehmen zu einem Unternehmen, die Aufspaltung eines Unternehmens in mehrere Unternehmen sowie die Aufspaltung oder Ausgliederung von Unternehmensteilen mit dem Ziel der Neugründung.

Die *vollständige Aufgabe* setzt sich zusammen aus der Betriebsaufgabe und der sonstigen Stilllegung.

Eine *Betriebsaufgabe bzw. die Aufgabe von Betrieben mit größerer wirtschaftlicher Bedeutung* umfasst aus statistischer Sicht die vollständige Aufgabe einer Hauptniederlassung, einer Zweigniederlassung oder einer unselbstständigen Zweigstelle, welche durch eine juristische Person, eine Gesellschaft ohne Rechtspersönlichkeit (Personengesellschaft) oder eine natürliche Person geführt wurde. Bei einer natürlichen Person gilt als Voraussetzung, dass sie entweder in das Handelsregister eingetragen war oder zuletzt mindestens einen Arbeitnehmer beschäftigt hat.

Eine *sonstige Stilllegung* ist die vollständige Aufgabe einer Hauptniederlassung eines Kleingewerbetreibenden (Nicht-Kaufmann/-frau). Das Kleinunternehmen war nicht im Handelsregister eingetragen und beschäftigte keine Arbeitnehmer. Die Aufgabe eines Gewerbes, das im Nebenerwerb betrieben wurde, gilt ebenfalls als sonstige Stilllegung.

Die Unterscheidung der Gewerbeabmeldungen in „Betriebsaufgabe“ und „Sonstige Stilllegungen“ ist aus den für die Gewerbeabmeldungen genannten Gründen ebenfalls nur näherungsweise zu treffen.

Die *Übergabe* umfasst Rechtsformwechsel, Gesellschafteraustritte, Verkauf oder Verpachtung eines Unternehmens sowie den Antritt der Erbfolge.

Nach der Art der Niederlassung des angezeigten Gewerbebetriebes werden unterschieden:

#### *Hauptniederlassung*

Mittelpunkt des Geschäftsverkehrs eines Betriebes, der sich bei Personenhandelsgesellschaften und juristischen

Personen am Sitz des Unternehmens befindet. Er kann aber auch in der Wohnung des Gewerbetreibenden liegen.

#### *Zweigniederlassung*

Betrieb mit selbstständiger Organisation, selbstständigen Betriebsmitteln und gesonderter Buchführung, dessen Leiter Geschäfte selbstständig abzuschließen und durchzuführen befugt ist.

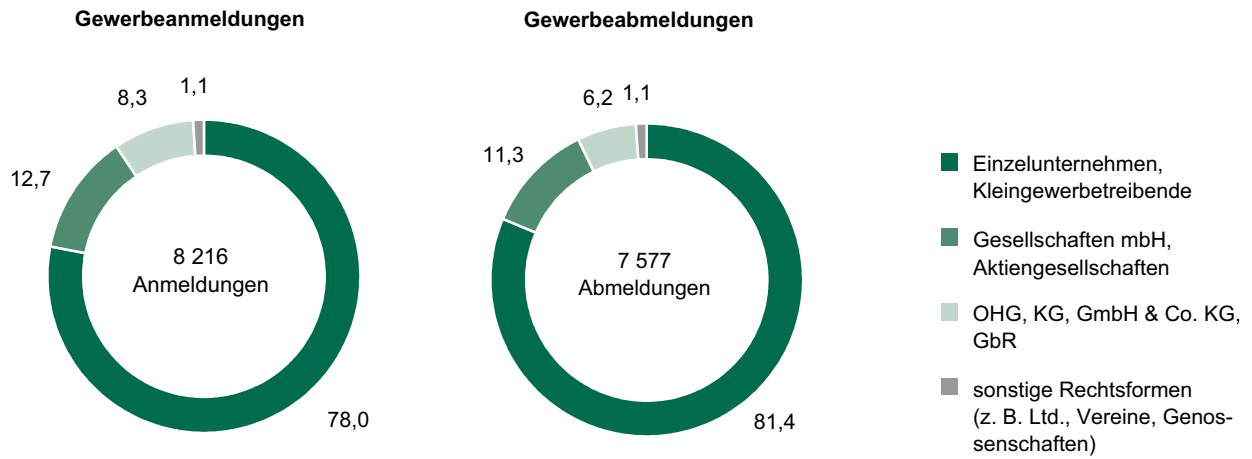
#### *Unselbstständige Zweigstelle*

Feste örtliche Anlagen oder Einrichtungen, die der Ausübung eines stehenden Gewerbes dienen, jedoch nicht die Bedingungen einer Zweigniederlassung erfüllen.

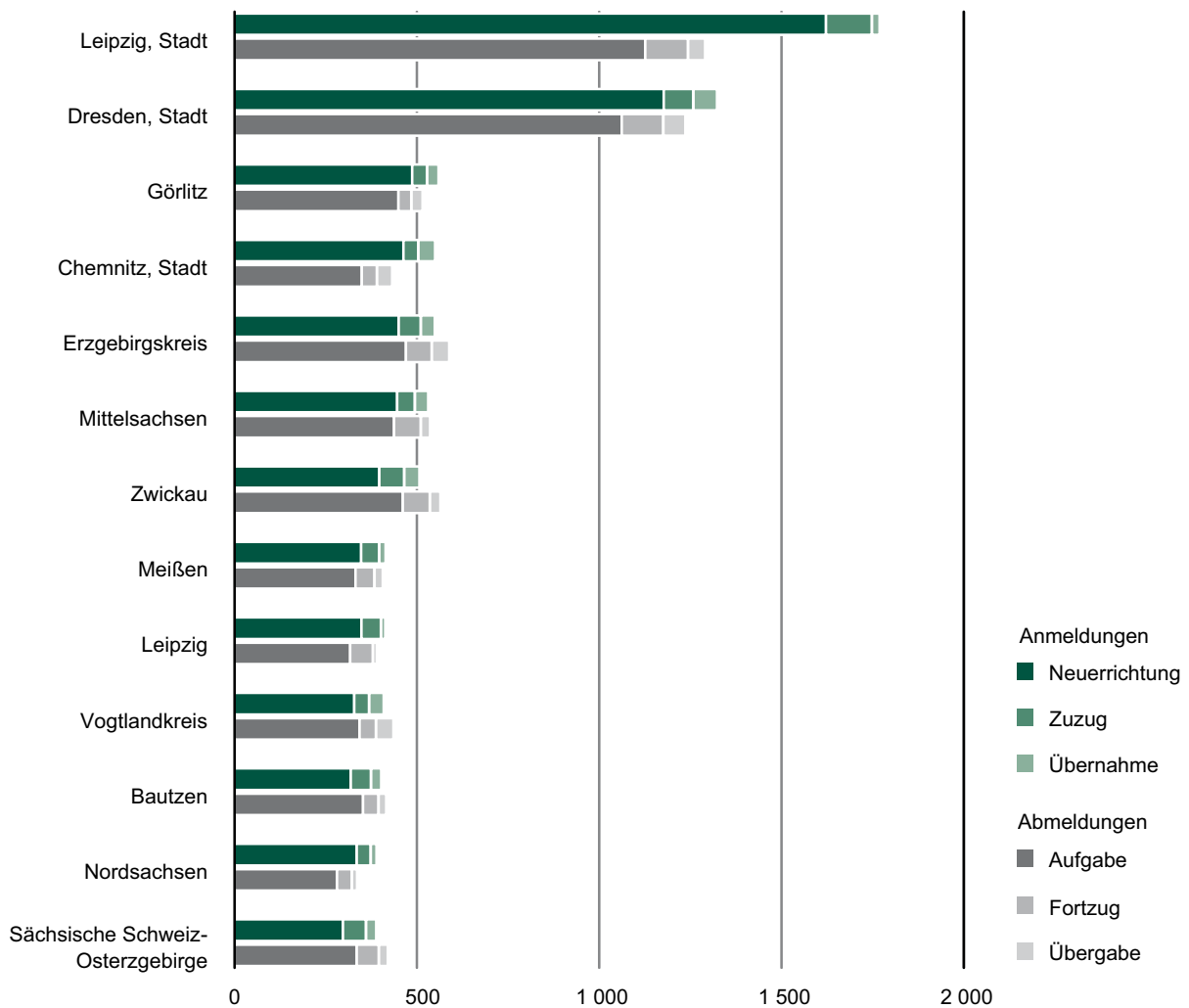
### **Methodische Hinweise**

Die Ergebnisse der Gewerbeanzeigenstatistik werden ab 2006 ohne Automatenaufsteller und Reisegewerbe dargestellt. Die Gliederung der Unternehmen nach Wirtschaftszweigen erfolgt ab Berichtsjahr 2008 anhand der „Klassifikation der Wirtschaftszweige, Ausgabe 2008“ (WZ 2008). Alle Ergebnisse nach Kreisfreien Städten und Landkreisen beziehen sich auf den Gebietsstand 1. Januar 2012. Mit Wirkung vom 2. März 2012 wurden durch Artikel 14 der Verordnung der Sächsischen Staatsregierung zur Umsetzung der Standortkonzeption im Geschäftsbereich des Sächsischen Staatsministeriums des Innern die Direktionsbezirke (ehemalige Regierungsbezirke) aufgelöst.

**Abb. 1 Gewerbeanzeigen im 2. Quartal 2012 nach Rechtsformen in Prozent**



**Abb. 2 Gewerbeanzeigen im 2. Quartal 2012 nach Kreisfreien Städten und Landkreisen sowie Grund der Meldung**



## 1. Gewerbeanzeigen seit 1996 nach Grund der Meldung

Zeitraum	Anmeldungen									
	insgesamt	Veränderung zum Vorjahr in %	Neuerrichtung			Zuzug	Übernahme			
			zusammen	Neugründung	Umwandlung		zusammen	Rechtsformwechsel	Gesellschaftereintritt	Erbfolge/Kauf/Pacht
1996	45 337	x	35 675	x	x	2 826	6 836	x	x	x
1997	45 484	0,3	36 220	x	x	2 780	6 484	x	x	x
1998	45 582	0,2	36 973	x	x	2 367	6 242	x	x	x
1999	43 714	-4,1	35 933	x	x	2 004	5 777	x	x	x
2000	39 433	-9,8	32 355	x	x	1 742	5 336	x	x	x
2001	37 926	-3,8	31 720	x	x	1 520	4 686	x	x	x
2002	35 681	-5,9	30 272	x	x	1 069	4 340	x	x	x
2003	41 952	17,6	37 543	37 313	230	1 876	2 533	437	94	2 002
2004	49 171	17,2	43 903	43 564	339	2 424	2 844	673	141	2 030
2005	45 386	-7,7	39 990	39 738	252	2 592	2 804	680	169	1 955
2006	43 736	-3,6	38 164	37 853	311	2 851	2 721	622	223	1 876
2007	39 038	-10,7	33 397	32 981	416	2 988	2 653	630	173	1 850
2008	39 526	1,3	33 628	33 398	230	3 300	2 598	644	177	1 777
2009	38 630	-2,3	32 663	32 339	324	3 255	2 712	886	221	1 605
2010	38 200	-1,1	32 272	31 904	368	3 410	2 518	702	151	1 665
2011	36 331	-4,9	30 823	30 548	275	3 409	2 099	508	163	1 428
1. Quartal	9 538	-4,8	7 927	7 867	60	957	654	188	51	415
2. Quartal	8 911	-11,5	7 738	7 658	80	755	418	92	34	292
1. Halbjahr	18 449	-8,2	15 665	15 525	140	1 712	1 072	280	85	707
3. Quartal	8 929	-7,4	7 678	7 610	68	800	451	91	52	308
4. Quartal	8 953	5,8	7 480	7 413	67	897	576	137	26	413
2. Halbjahr	17 882	-1,2	15 158	15 023	135	1 697	1 027	228	78	721
<b>2012</b>	...	...	...	...	...	...	...	...	...	...
Januar	3 112	-	2 455	2 442	13	388	269	94	19	156
Februar	2 544	-15,6	2 104	2 091	13	280	160	35	12	113
März	2 974	-12,9	2 494	2 471	23	304	176	36	12	128
1. Quartal	8 630	-9,5	7 053	7 004	49	972	605	165	43	397
April	2 647	-5,3	2 246	2 232	14	271	130	22	14	94
Mai	2 931	-7,0	2 498	2 485	13	269	164	36	14	114
Juni	2 638	-11,0	2 272	2 250	22	233	133	24	12	97
2. Quartal	8 216	-7,8	7 016	6 967	49	773	427	82	40	305
1. Halbjahr	16 846	-8,7	14 069	13 971	98	1 745	1 032	247	83	702
Juli	...	...	...	...	...	...	...	...	...	...
August	...	...	...	...	...	...	...	...	...	...
September	...	...	...	...	...	...	...	...	...	...
3. Quartal	...	...	...	...	...	...	...	...	...	...
Oktober	...	...	...	...	...	...	...	...	...	...
November	...	...	...	...	...	...	...	...	...	...
Dezember	...	...	...	...	...	...	...	...	...	...
4. Quartal	...	...	...	...	...	...	...	...	...	...
2. Halbjahr	...	...	...	...	...	...	...	...	...	...



Abmeldungen										Zeitraum
insgesamt	Veränderung zum Vorjahr in %	Aufgabe			Fortzug	Übergabe				
		zusammen	vollständige Aufgabe	Umwandlung		zusammen	Rechtsformwechsel	Gesellschafteraustritt	Erbfolge/Verkauf/Verpachtung	
36 167	x	26 941	x	x	3 141	6 085	x	x	x	1996
36 995	2,3	27 992	x	x	3 240	5 763	x	x	x	1997
38 819	4,9	30 722	x	x	2 850	5 247	x	x	x	1998
37 968	-2,2	30 775	x	x	2 344	4 849	x	x	x	1999
36 981	-2,6	30 319	x	x	2 225	4 437	x	x	x	2000
36 090	-2,4	30 186	x	x	2 145	3 759	x	x	x	2001
34 931	-3,2	29 577	x	x	1 767	3 587	x	x	x	2002
32 600	-6,7	27 999	27 783	216	2 209	2 392	607	392	1 393	2003
32 630	0,1	27 286	26 933	353	2 830	2 514	726	367	1 421	2004
35 776	9,6	30 381	30 084	297	3 013	2 382	828	323	1 231	2005
35 256	-1,5	29 801	29 433	368	3 105	2 350	768	347	1 235	2006
34 965	-0,8	29 248	28 810	438	3 341	2 376	751	324	1 301	2007
36 696	5,0	30 723	30 448	275	3 646	2 327	746	378	1 203	2008
35 094	-4,4	28 925	28 585	340	3 603	2 566	1 060	359	1 147	2009
34 661	-1,2	28 508	28 111	397	3 759	2 394	804	379	1 211	2010
33 220	-4,2	27 526	27 195	331	3 706	1 988	598	306	1 084	2011
9 248	-2,3	7 625	7 560	65	986	637	215	108	314	1. Quartal
7 468	-9,7	6 242	6 170	72	865	361	110	67	184	2. Quartal
16 716	-5,7	13 867	13 730	137	1 851	998	325	175	498	1. Halbjahr
7 306	-7,7	5 996	5 901	95	882	428	102	84	242	3. Quartal
9 198	2,1	7 663	7 564	99	973	562	171	47	344	4. Quartal
16 504	-2,5	13 659	13 465	194	1 855	990	273	131	586	2. Halbjahr
...	...	...	...	...	...	...	...	...	...	<b>2012</b>
3 551	6,4	2 887	2 860	27	381	283	103	48	132	Januar
2 729	-3,0	2 211	2 200	11	338	180	56	36	88	Februar
2 773	-10,5	2 291	2 277	14	317	165	53	22	90	März
9 053	-2,1	7 389	7 337	52	1 036	628	212	106	310	1. Quartal
2 642	13,0	2 203	2 185	18	300	139	32	26	81	April
2 667	4,0	2 177	2 157	20	314	176	45	29	102	Mai
2 268	-11,6	1 934	1 904	30	221	113	32	18	63	Juni
7 577	1,5	6 314	6 246	68	835	428	109	73	246	2. Quartal
16 630	-0,5	13 703	13 583	120	1 871	1 056	321	179	556	1. Halbjahr
...	...	...	...	...	...	...	...	...	...	Juli
...	...	...	...	...	...	...	...	...	...	August
...	...	...	...	...	...	...	...	...	...	September
...	...	...	...	...	...	...	...	...	...	3. Quartal
...	...	...	...	...	...	...	...	...	...	Oktober
...	...	...	...	...	...	...	...	...	...	November
...	...	...	...	...	...	...	...	...	...	Dezember
...	...	...	...	...	...	...	...	...	...	4. Quartal
...	...	...	...	...	...	...	...	...	...	2. Halbjahr

## 2. Gewerbeanzeigen im 2. Quartal 2012 nach Art der Niederlassung, Rechtsform, Einzelunternehmen nach Geschlecht und Staatsangehörigkeit des Inhabers sowie Grund der Meldung

Art der Niederlassung Rechtsform Geschlecht Staatsangehörigkeit	Anmeldungen									
	ins- gesamt	Verän- derung zum Vorjahr in %	Neuerrichtung			Zuzug	Übernahme			
			zu- sammen	Neu- gründung	Um- wand- lung		zu- sammen	Rechts- form- wech- sel	Gesell- schaf- terein- tritt	Erbfolge/ Kauf/ Pacht
<b>Insgesamt</b>	<b>8 216</b>	<b>-7,8</b>	<b>7 016</b>	<b>6 967</b>	<b>49</b>	<b>773</b>	<b>427</b>	<b>82</b>	<b>40</b>	<b>305</b>
										<b>Art der</b>
Hauptniederlassung	7 313	-7,8	6 253	6 243	10	746	314	62	34	218
Zweigniederlassung	173	-17,6	142	138	4	11	20	2	-	18
Unselbstständige Zweigstelle	730	-4,8	621	586	35	16	93	18	6	69
										<b>Rechts</b>
Einzelunternehmen	6 405	-10,6	5 508	5 505	3	627	270	31	x	239
Offene Handelsgesellschaft	18	-35,7	12	12	-	1	5	-	4	1
Kommanditgesellschaft	20	11,1	15	15	-	2	3	2	1	-
GmbH & Co. KG	215	22,9	171	160	11	21	23	3	11	9
Gesellschaft des bürgerlichen Rechts (GbR)	427	6,2	363	361	2	18	46	18	23	5
Aktiengesellschaft	43	-8,5	32	29	3	3	8	6	-	2
Gesellschaft mbH	998	-0,1	841	812	29	92	65	20	-	45
GmbH ohne Unternehmer- gesellschaft (haftungs- beschränkt)	815	-0,5	671	643	28	86	58	17	-	41
Unternehmergesellschaft (haftungsbeschränkt)	183	1,7	170	169	1	6	7	3	-	4
Private Company Limited by Shares (Ltd)	34	36,0	28	27	1	6	-	-	-	-
Genossenschaft	11	-	8	8	-	2	1	1	-	-
Eingetragener Verein	27	80,0	23	23	-	1	3	-	x	3
Sonstige Rechtsformen	18	-33,3	15	15	-	-	3	1	1	1
										<b>Einzelunternehmer</b>
weiblich	2 019	-13,3	1 751	1 749	2	174	94	10	x	84
männlich	4 386	-9,3	3 757	3 756	1	453	176	21	x	155
										<b>Einzelunternehmer nach</b>
deutsch	5 397	-13,9	4 590	4 587	3	591	216	29	x	187
polnisch	244	19,0	231	231	-	12	1	1	x	-
rumänisch	177	73,5	171	171	-	2	4	-	x	4
bulgarisch	99	39,4	92	92	-	7	-	-	x	-
vietnamesisch	91	15,2	69	69	-	1	21	-	x	21
ungarisch	56	273,3	55	55	-	1	-	-	x	-
türkisch	53	10,4	36	36	-	-	17	-	x	17
griechisch	27	125,0	25	25	-	-	2	-	x	2

Abmeldungen										Art der Niederlassung Rechtsform Geschlecht Staatsangehörigkeit
insgesamt	Veränderung zum Vorjahr in %	Aufgabe			Fortzug	Übergabe				
		zusammen	vollständige Aufgabe	Umwandlung		zusammen	Rechtsformwechsel	Gesellschafts- teraus- tritt	Erbfolge/ Verkauf/ Verpach- tung	
<b>7 577</b>	<b>1,5</b>	<b>6 314</b>	<b>6 246</b>	<b>68</b>	<b>835</b>	<b>428</b>	<b>109</b>	<b>73</b>	<b>246</b>	<b>Insgesamt</b>
<b>Niederlassung</b>										
6 612	1,3	5 475	5 441	34	802	335	84	66	185	Hauptniederlassung
214	-5,3	179	176	3	13	22	6	-	16	Zweigniederlassung
751	5,0	660	629	31	20	71	19	7	45	Unselbstständige Zweigstelle
<b>form</b>										
6 171	2,5	5 271	5 266	5	650	250	54	x	196	Einzelunternehmen
20	-42,9	10	10	-	1	9	-	8	1	Offene Handelsgesellschaft
10	-47,4	7	7	-	2	1	-	1	-	Kommanditgesellschaft
119	6,3	85	75	10	16	18	3	9	6	GmbH & Co. KG
320	-7,0	214	211	3	23	83	23	52	8	Gesellschaft des bürgerlichen Rechts (GbR)
18	-28,0	14	12	2	2	2	2	-	-	Aktiengesellschaft
835	1,5	652	605	47	130	53	19	-	34	Gesellschaft mbH
774	0,7	608	562	46	116	50	17	-	33	GmbH ohne Unternehmer- gesellschaft (haftungs- beschränkt)
61	13,0	44	43	1	14	3	2	-	1	Unternehmergesellschaft (haftungsbeschränkt)
26	-42,2	23	23	-	3	-	-	-	-	Private Company Limited by Shares (Ltd)
7	-12,5	5	4	1	1	1	1	-	-	Genossenschaft
13	30,0	11	11	-	-	2	1	x	1	Eingetragener Verein
38	40,7	22	22	-	7	9	6	3	-	Sonstige Rechtsformen
<b>nach Geschlecht</b>										
1 971	1,6	1 668	1 668	-	218	85	17	x	68	weiblich
4 200	2,9	3 603	3 598	5	432	165	37	x	128	männlich
<b>ausgewählter Staatsangehörigkeit</b>										
5 293	1,1	4 466	4 461	5	612	215	52	x	163	deutsch
171	-18,6	164	164	-	7	-	-	x	-	polnisch
131	70,1	126	126	-	5	-	-	x	-	rumänisch
117	265,6	115	115	-	2	-	-	x	-	bulgarisch
90	-4,3	72	72	-	2	16	-	x	16	vietnamesisch
68	6,3	61	61	-	7	-	-	x	-	ungarisch
40	-13,0	29	29	-	2	9	-	x	9	türkisch
26	30,0	20	20	-	1	5	-	x	5	griechisch

### 3. Gewerbeanzeigen im 2. Quartal 2012 nach Wirtschaftsbereichen und Grund der Meldung

WZ 2008	Wirtschaftsabschnitt Wirtschaftsabteilung	Anmeldungen						
		ins- gesamt	Verän- derung zum Vorjahr in %	Neuerrichtung			Zuzug	Über zu- sammen
				zu- sammen	Neu- gründung	Um- wand- lung		
A	Land- und Forstwirtschaft, Fischerei	46	9,5	40	40	-	3	3
B	Bergbau u. Gewinnung v. Steinen u. Erden	2	-	2	2	-	-	-
C	Verarbeitendes Gewerbe	274	-8,7	224	220	4	32	18
10	darunter Herstellung von Nahrungs- und Futter- mitteln	31	-	25	24	1	1	5
25	Herstellung von Metallerzeugnissen	45	-18,2	36	36	-	6	3
D	Energieversorgung	261	-10,6	243	241	2	9	9
E	Wasserversorgung; Abwasser- und Abfall- entsorgung und Beseitigung von Umwelt- verschmutzungen	20	42,9	15	15	-	-	5
F	Baugewerbe	1 333	0,5	1 191	1 190	1	117	25
43	darunter Vorbereitende Baustellenarbeiten, Bauin- stallation und sonstiges Ausbaugewerbe	1 312	2,0	1 171	1 170	1	116	25
G	Handel; Instandhaltung und Reparatur von Kfz	1 672	-10,7	1 383	1 354	29	173	116
45	darunter Handel mit Kraftfahrzeugen; Instand- haltung und Reparatur von Kfz	196	-21,0	149	148	1	29	18
46	Großhandel (ohne Handel mit Kfz)	307	-8,6	250	247	3	50	7
47	Einzelhandel (ohne Handel mit Kfz)	1 169	-9,2	984	959	25	94	91
H	Verkehr und Lagerei	201	5,8	167	167	-	19	15
I	Gastgewerbe	598	-2,8	439	437	2	13	146
55	Beherbergung	67	-16,3	49	48	1	1	17
56	Gastronomie	531	-0,7	390	389	1	12	129
J	Information und Kommunikation	286	-15,6	237	236	1	44	5
62	darunter Erbringung von Dienstleistungen der Informationstechnologie	209	-16,1	173	173	-	34	2
63	Informationsdienstleistungen	22	-35,3	17	17	-	4	1
K	Erbringung von Finanz- und Versicherungsdienstleistungen	267	-11,0	211	210	1	53	3
L	Grundstücks- und Wohnungswesen	165	-20,7	135	135	-	24	6
M	Erbringung von freiberuflichen, wissen- schaftlichen und technischen Dienst- leistungen	701	-5,4	605	600	5	89	7
73	darunter Werbung und Marktforschung	226	-7,8	203	203	-	23	-
N	Erbringung von sonstigen wirtschaftlichen Dienstleistungen	1 259	-11,9	1 120	1 117	3	120	19
78	darunter Vermittlung und Überlassung von Arbeitskräften	68	-24,4	64	61	3	3	1
81	Gebäudebetreuung; Garten- und Land- schaftsbau	504	-8,7	443	443	-	53	8
P	Erziehung und Unterricht	85	-19,8	78	78	-	6	1
Q	Gesundheits- und Sozialwesen	109	-9,9	94	94	-	9	6
R	Kunst, Unterhaltung und Erholung	194	-4,0	167	166	1	19	8
S	Erbringung von sonstigen Dienstleistungen	743	-8,5	665	665	-	43	35
<b>A-N, P-S</b>	<b>Insgesamt</b>	<b>8 216</b>	<b>-7,8</b>	<b>7 016</b>	<b>6 967</b>	<b>49</b>	<b>773</b>	<b>427</b>

nahme			Abmeldungen										WZ 2008
Rechts- form- wech- sel	Gesell- schaf- terein- tritt	Erbfol- ge/ Kauf/ Pacht	ins- gesamt	Verän- derung zum Vorjahr in %	Aufgabe			Fort- zug	Übergabe				
					zu- sammen	vollstän- dige Aufgabe	Um- wand- lung		zu- sammen	Rechts- form- wech- sel	Gesell- schaf- teraus- tritt	Erbfolge/ Verkauf/ Verpach- tung	
1	1	1	39	85,7	28	28	-	6	5	2	1	2	A
-	-	-	7	250,0	2	1	1	2	3	-	-	3	B
5	2	11	258	-1,5	213	209	4	23	22	8	2	12	C
-	-	5	37	-24,5	32	32	-	1	4	-	-	4	10
-	1	2	47	34,3	38	38	-	6	3	1	1	1	25
1	5	3	42	7,7	22	20	2	10	10	-	6	4	D
1	-	4	28	64,7	23	22	1	2	3	3	-	-	E
9	7	9	1 055	-6,1	927	925	2	91	37	8	20	9	F
9	7	9	1 028	-5,8	908	907	1	85	35	8	19	8	43
27	7	82	1 986	2,7	1 685	1 655	30	175	126	35	13	78	G
9	-	9	201	-2,4	160	159	1	23	18	7	1	10	45
2	1	4	403	8,6	336	333	3	55	12	7	1	4	46
16	6	69	1 382	1,8	1 189	1 163	26	97	96	21	11	64	47
5	2	8	236	0,4	198	195	3	22	16	6	3	7	H
9	5	132	609	1,5	499	496	3	13	97	10	8	79	I
2	1	14	88	7,3	71	70	1	2	15	5	1	9	55
7	4	118	521	0,6	428	426	2	11	82	5	7	70	56
-	2	3	220	-8,3	169	166	3	45	6	3	3	-	J
-	1	1	156	-8,2	117	116	1	37	2	1	1	-	62
-	1	-	31	-	24	24	-	5	2	1	1	-	63
-	-	3	369	-8,7	303	300	3	66	-	-	-	-	K
1	4	1	135	-23,3	97	96	1	30	8	3	4	1	L
2	1	4	617	5,1	488	483	5	111	18	9	2	7	M
-	-	-	222	6,7	181	181	-	36	5	3	1	1	73
7	1	11	1 072	2,2	907	900	7	143	22	6	4	12	N
1	-	-	75	13,6	57	54	3	15	3	2	-	1	78
2	-	6	425	1,9	366	362	4	53	6	1	1	4	81
1	-	-	81	17,4	66	66	-	14	1	1	-	-	P
5	1	-	135	55,2	118	117	1	12	5	4	-	1	Q
2	1	5	141	-5,4	110	108	2	19	12	2	5	5	R
6	1	28	547	15,6	459	459	-	51	37	9	2	26	S
<b>82</b>	<b>40</b>	<b>305</b>	<b>7 577</b>	<b>1,5</b>	<b>6 314</b>	<b>6 246</b>	<b>68</b>	<b>835</b>	<b>428</b>	<b>109</b>	<b>73</b>	<b>246</b>	<b>A-N, P-S</b>

#### 4. Neugründungen und vollständige Aufgaben im 2. Quartal 2012 nach Wirtschaftsbereichen und Art der Niederlassung

WZ 2008	Wirtschaftsabschnitt Wirtschaftsabteilung	Neugrün				
		insgesamt	Ver- änderung zum Vorjahr in %	Betriebsgründungen		
				zusammen	Haupt- nieder- lassung	Zweig- niederl./ unselbst. Zweigstelle
A	Land- und Forstwirtschaft, Fischerei	40	5,3	7	7	-
B	Bergbau u. Gewinnung v. Steinen u. Erden	2	-	2	2	-
C	Verarbeitendes Gewerbe	220	-3,9	83	52	31
10	darunter Herstellung von Nahrungs- und Futter- mitteln	24	26,3	16	12	4
25	Herstellung von Metallerzeugnissen	36	-16,3	13	8	5
D	Energieversorgung	241	-9,1	100	93	7
E	Wasserversorgung; Abwasser- und Abfall- entsorgung und Beseitigung von Umwelt- verschmutzungen	15	66,7	11	3	8
F	Baugewerbe	1 190	1,7	273	249	24
43	darunter Vorbereitende Baustellenarbeiten, Bauin- stallation und sonstiges Ausbaugewerbe	1 170	1,3	262	239	23
G	Handel; Instandhaltung und Reparatur von Kfz	1 354	-12,9	506	208	298
45	Handel mit Kraftfahrzeugen; Instand- haltung und Reparatur von Kfz	148	-26,4	34	19	15
46	Großhandel (ohne Handel mit Kfz)	247	-12,1	97	58	39
47	Einzelhandel (ohne Handel mit Kfz)	959	-10,5	375	131	244
H	Verkehr und Lagerei	167	1,8	49	32	17
I	Gastgewerbe	437	-10,6	196	118	78
55	Beherbergung	48	-23,8	16	13	3
56	Gastronomie	389	-8,7	180	105	75
J	Information und Kommunikation	236	-18,6	60	41	19
62	darunter Erbringung von Dienstleistungen der Informationstechnologie	173	-19,9	37	26	11
63	Informationsdienstleistungen	17	-32,0	7	6	1
K	Erbringung von Finanz- und Versicherungsdienstleistungen	210	-9,5	67	46	21
L	Grundstücks- und Wohnungswesen	135	-16,1	81	61	20
M	Erbringung von freiberuflichen, wissen- schaftlichen und technischen Dienst- leistungen	600	-7,4	149	101	48
73	darunter Werbung und Marktforschung	203	-8,1	17	12	5
N	Erbringung von sonstigen wirtschaftlichen Dienstleistungen	1 117	-13,1	157	86	71
78	darunter Vermittlung und Überlassung von Arbeitskräften	61	-29,1	48	12	36
81	Gebäudebetreuung; Garten- und Land- schaftsbau	443	-10,7	31	22	9
P	Erziehung und Unterricht	78	-16,1	16	6	10
Q	Gesundheits- und Sozialwesen	94	-14,5	31	15	16
R	Kunst, Unterhaltung und Erholung	166	-1,8	32	18	14
S	Erbringung von sonstigen Dienstleistungen	665	-11,3	84	42	42
<b>A-N, P-S</b>	<b>Insgesamt</b>	<b>6 967</b>	<b>-9,0</b>	<b>1 904</b>	<b>1 180</b>	<b>724</b>

dungen		Vollständige Aufgaben							WZ 2008
sonstige Neugründungen		insgesamt	Ver- änderung zum Vorjahr in %	Betriebsaufgaben			sonstige Stilllegungen		
insgesamt	darunter im Neben- erwerb			zusammen	Haupt- nieder- lassung	Zweig- niederl./ unselbst. Zweigstelle	insgesamt	darunter im Neben- erwerb	
33	22	28	86,7	5	5	-	23	12	A
-	-	1	-50,0	1	1	-	-	-	B
137	92	209	10,0	90	59	31	119	44	C
8	5	32	-20,0	16	12	4	16	6	10
23	9	38	65,2	17	13	4	21	4	25
141	114	20	-35,5	5	3	2	15	10	D
4	1	22	100,0	9	8	1	13	3	E
917	220	925	-2,1	170	141	29	755	123	F
908	216	907	-1,0	159	134	25	748	119	43
848	497	1 655	2,7	630	221	409	1 025	416	G
114	56	159	-4,8	51	34	17	108	35	45
150	78	333	6,1	89	53	36	244	91	46
584	363	1 163	2,9	490	134	356	673	290	47
118	62	195	-1,5	67	39	28	128	38	H
241	109	496	-3,3	199	111	88	297	82	I
32	21	70	9,4	23	14	9	47	29	55
209	88	426	-5,1	176	97	79	250	53	56
176	140	166	-11,2	37	19	18	129	80	J
136	104	116	-11,5	21	12	9	95	54	62
10	9	24	4,3	2	2	-	22	19	63
143	68	300	-6,5	57	29	28	243	75	K
54	36	96	-29,4	53	40	13	43	19	L
451	342	483	3,9	110	84	26	373	198	M
186	161	181	3,4	10	9	1	171	103	73
960	634	900	2,4	110	65	45	790	361	N
13	6	54	-	24	10	14	30	12	78
412	224	362	7,7	34	28	6	328	120	81
62	42	66	3,1	16	6	10	50	25	P
63	50	117	50,0	11	7	4	106	32	Q
134	111	108	-15,6	42	12	30	66	38	R
581	464	459	15,9	69	26	43	390	218	S
<b>5 063</b>	<b>3 004</b>	<b>6 246</b>	<b>1,2</b>	<b>1 681</b>	<b>876</b>	<b>805</b>	<b>4 565</b>	<b>1 774</b>	<b>A-N, P-S</b>

### 5. Gewerbebeanmeldungen im 2. Quartal 2012 nach Kreisfreien Städten und Landkreisen sowie Grund der Meldung

Kreisfreie Stadt Landkreis Land	Anmeldungen									
	ins- gesamt	Verän- derung zum Vorjahr in %	Neuerrichtung			Zuzug	Übernahme			
			zu- sammen	Neu- gründung	Um- wand- lung		zu- sammen	Rechts- form- wech- sel	Gesell- schaf- terein- tritt	Erbfol- ge/ Kauf/ Pacht
Chemnitz, Stadt	551	3,4	463	458	5	41	47	10	2	35
Erzgebirgskreis	550	-9,7	450	449	1	61	39	3	-	36
Mittelsachsen	532	-5,3	446	441	5	49	37	9	5	23
Vogtlandkreis	410	8,5	328	325	3	41	41	8	1	32
Zwickau	508	-22,3	397	395	2	69	42	8	1	33
Dresden, Stadt	1 324	-22,8	1 177	1 168	9	82	65	1	9	55
Bautzen	403	-12,2	319	315	4	56	28	9	2	17
Görlitz	560	6,9	487	485	2	41	32	10	6	16
Meißen	415	-13,7	347	346	1	50	18	6	-	12
Sächsische Schweiz- Osterzgebirge	389	-19,6	297	297	-	64	28	4	2	22
Leipzig, Stadt	1 770	11,3	1 622	1 610	12	126	22	5	6	11
Leipzig	414	-24,5	348	344	4	54	12	4	1	7
Nordsachsen	390	4,3	335	334	1	39	16	5	5	6
<b>Sachsen</b>	<b>8 216</b>	<b>-7,8</b>	<b>7 016</b>	<b>6 967</b>	<b>49</b>	<b>773</b>	<b>427</b>	<b>82</b>	<b>40</b>	<b>305</b>

### 6. Gewerbeabmeldungen im 2. Quartal 2012 nach Kreisfreien Städten und Landkreisen sowie Grund der Meldung

Kreisfreie Stadt Landkreis Land	Abmeldungen									
	ins- gesamt	Verän- derung zum Vorjahr in %	Aufgabe			Fort- zug	Übergabe			
			zu- sammen	voll- ständi- ge Auf- gabe	Um- wand- lung		zu- sammen	Rechts- form- wech- sel	Gesell- schaf- teraus- tritt	Erbfolge/ Verkauf/ Verpach- tung
Chemnitz, Stadt	433	0,5	349	339	10	42	42	14	3	25
Erzgebirgskreis	589	11,6	470	467	3	71	48	10	6	32
Mittelsachsen	537	3,5	437	433	4	74	26	5	5	16
Vogtlandkreis	436	9,3	343	341	2	45	48	9	4	35
Zwickau	565	-6,6	461	460	1	75	29	7	4	18
Dresden, Stadt	1 237	-10,8	1 062	1 049	13	114	61	8	21	32
Bautzen	417	-9,9	352	351	1	43	22	9	1	12
Görlitz	516	1,0	449	445	4	36	31	10	7	14
Meißen	407	7,1	332	331	1	52	23	7	2	14
Sächsische Schweiz- Osterzgebirge	421	9,6	335	332	3	61	25	6	1	18
Leipzig, Stadt	1 291	18,4	1 126	1 109	17	118	47	15	14	18
Leipzig	391	-12,1	317	309	8	63	11	2	-	9
Nordsachsen	337	3,1	281	280	1	41	15	7	5	3
<b>Sachsen</b>	<b>7 577</b>	<b>1,5</b>	<b>6 314</b>	<b>6 246</b>	<b>68</b>	<b>835</b>	<b>428</b>	<b>109</b>	<b>73</b>	<b>246</b>



## 7. Neugründungen im 2. Quartal 2012 nach Kreisfreien Städten und Landkreisen sowie Art der Niederlassung

Kreisfreie Stadt Landkreis Land	Neugründungen						
	insgesamt	Ver- änderung zum Vorjahr in %	Betriebsgründungen			sonstige Neugründungen	
			zusammen	Haupt- nieder- lassung	Zweig- niederl./ unselbst. Zweigstelle	insgesamt	darunter im Neben- erwerb
Chemnitz, Stadt	458	1,1	134	60	74	324	240
Erzgebirgskreis	449	-12,6	124	72	52	325	210
Mittelsachsen	441	-2,4	153	119	34	288	195
Vogtlandkreis	325	4,5	85	50	35	240	145
Zwickau	395	-28,2	99	62	37	296	192
Dresden, Stadt	1 168	-23,9	312	198	114	856	617
Bautzen	315	-15,5	111	62	49	204	108
Görlitz	485	3,2	129	81	48	356	122
Meißen	346	-12,0	103	61	42	243	113
Sächsische Schweiz- Osterzgebirge	297	-23,3	64	37	27	233	125
Leipzig, Stadt	1 610	11,2	393	256	137	1 217	708
Leipzig	344	-25,2	92	59	33	252	127
Nordsachsen	334	6,7	105	63	42	229	102
<b>Sachsen</b>	<b>6 967</b>	<b>-9,0</b>	<b>1 904</b>	<b>1 180</b>	<b>724</b>	<b>5 063</b>	<b>3 004</b>

## 8. Vollständige Aufgaben im 2. Quartal 2012 nach Kreisfreien Städten und Landkreisen sowie Art der Niederlassung

Kreisfreie Stadt Landkreis Land	Vollständige Aufgaben						
	insgesamt	Ver- änderung zum Vorjahr in %	Betriebsaufgaben			sonstige Stilllegungen	
			zusammen	Haupt- nieder- lassung	Zweig- niederl./ unselbst. Zweigstelle	insgesamt	darunter im Neben- erwerb
Chemnitz, Stadt	339	-4,0	101	55	46	238	130
Erzgebirgskreis	467	9,1	142	67	75	325	135
Mittelsachsen	433	4,6	128	57	71	305	125
Vogtlandkreis	341	2,7	101	58	43	240	97
Zwickau	460	-6,1	145	75	70	315	140
Dresden, Stadt	1 049	-11,9	266	139	127	783	302
Bautzen	351	-8,6	99	48	51	252	101
Görlitz	445	1,6	95	55	40	350	96
Meißen	331	16,5	82	44	38	249	81
Sächsische Schweiz- Osterzgebirge	332	11,4	82	50	32	250	104
Leipzig, Stadt	1 109	20,8	267	145	122	842	326
Leipzig	309	-16,9	80	44	36	229	80
Nordsachsen	280	4,5	93	39	54	187	57
<b>Sachsen</b>	<b>6 246</b>	<b>1,2</b>	<b>1 681</b>	<b>876</b>	<b>805</b>	<b>4 565</b>	<b>1 774</b>

## 9. Gewerbeanzeigen im 2. Quartal 2012 nach Kreisfreien Städten und Landkreisen sowie Wirtschaftsbereichen

Kreisfreie Stadt Landkreis Land	Ins- gesamt	Verarbei- tendes Gewerbe	Bau- gewerbe	Handel; Instand- haltung und Reparatur von Kfz	Verkehr und Lagerei	Gast- gewerbe	Infor- mation und Kommuni- kation	Erbringung von Finanz- und Versi- cherungs- dienst- leistungen
		C	F	G	H	I	J	K
<b>Anmeldungen</b>								
Chemnitz, Stadt	551	17	63	110	15	38	13	19
Erzgebirgskreis	550	33	63	147	11	44	6	26
Mittelsachsen	532	20	65	107	12	38	6	21
Vogtlandkreis	410	30	68	94	16	32	10	12
Zwickau	508	24	53	124	13	38	12	14
Dresden, Stadt	1 324	27	168	232	29	112	83	45
Bautzen	403	13	48	105	13	39	10	15
Görlitz	560	23	199	122	12	34	8	10
Meißen	415	13	70	87	12	34	14	15
Sächsische Schweiz- Osterzgebirge	389	15	57	101	7	35	7	9
Leipzig, Stadt	1 770	27	346	276	39	116	100	40
Leipzig	414	17	58	78	11	21	14	26
Nordsachsen	390	15	75	89	11	17	3	15
<b>Sachsen</b>	<b>8 216</b>	<b>274</b>	<b>1 333</b>	<b>1 672</b>	<b>201</b>	<b>598</b>	<b>286</b>	<b>267</b>
<b>Abmeldungen</b>								
Chemnitz, Stadt	433	7	44	108	14	40	14	21
Erzgebirgskreis	589	43	46	189	19	45	15	18
Mittelsachsen	537	18	73	145	25	47	9	26
Vogtlandkreis	436	21	55	121	12	52	5	36
Zwickau	565	30	51	154	15	49	14	37
Dresden, Stadt	1 237	29	225	272	22	91	55	49
Bautzen	417	14	49	132	13	30	8	36
Görlitz	516	20	111	126	20	36	9	11
Meißen	407	14	65	124	10	29	7	24
Sächsische Schweiz- Osterzgebirge	421	14	47	136	12	41	11	19
Leipzig, Stadt	1 291	23	185	289	41	96	61	41
Leipzig	391	13	58	101	14	24	6	33
Nordsachsen	337	12	46	89	19	29	6	18
<b>Sachsen</b>	<b>7 577</b>	<b>258</b>	<b>1 055</b>	<b>1 986</b>	<b>236</b>	<b>609</b>	<b>220</b>	<b>369</b>

Grundstücks- und Wohnungswesen	Erbringung von freiberuflichen, wissenschaftlichen u. technischen Dienstleistungen	Erbringung von sonstigen wirtschaftlichen Dienstleistungen	Gesundheits- und Sozialwesen	Kunst, Unterhaltung und Erholung	Erbringung von sonstigen Dienstleistungen	Übrige Wirtschaftsbereiche	Kreisfreie Stadt Landkreis Land
L	M	N	Q	R	S	A, B, D, E, P	
<b>Anmeldungen</b>							
12	47	112	8	10	79	8	Chemnitz, Stadt
4	26	78	10	19	43	40	Erzgebirgskreis
7	35	79	8	11	28	95	Mittelsachsen
8	25	49	5	11	24	26	Vogtlandkreis
10	40	103	10	7	39	21	Zwickau
22	109	223	15	44	176	39	Dresden, Stadt
8	30	48	6	9	32	27	Bautzen
6	22	63	5	10	20	26	Görlitz
9	29	56	12	7	41	16	Meißen
3	40	56	8	11	26	14	Sächsische Schweiz- Osterzgebirge
48	235	277	12	44	173	37	Leipzig, Stadt
19	43	64	3	3	27	30	Leipzig
9	20	51	7	8	35	35	Nordsachsen
<b>165</b>	<b>701</b>	<b>1 259</b>	<b>109</b>	<b>194</b>	<b>743</b>	<b>414</b>	<b>Sachsen</b>
<b>Abmeldungen</b>							
8	47	73	7	5	40	5	Chemnitz, Stadt
11	35	83	11	17	32	25	Erzgebirgskreis
8	43	73	6	18	24	22	Mittelsachsen
7	29	44	5	11	26	12	Vogtlandkreis
7	51	100	6	8	36	7	Zwickau
22	110	185	13	22	120	22	Dresden, Stadt
2	27	50	7	7	22	20	Bautzen
4	20	68	42	10	22	17	Görlitz
5	30	43	11	3	30	12	Meißen
6	26	61	6	2	31	9	Sächsische Schweiz- Osterzgebirge
41	150	194	12	18	120	20	Leipzig, Stadt
9	28	53	6	9	23	14	Leipzig
5	21	45	3	11	21	12	Nordsachsen
<b>135</b>	<b>617</b>	<b>1 072</b>	<b>135</b>	<b>141</b>	<b>547</b>	<b>197</b>	<b>Sachsen</b>

### 10. Gewerbebeanmeldungen von Gewerbetreibenden<sup>1)</sup> im 2. Quartal 2012 nach Kreisfreien Städten und Landkreisen sowie Neugründungen nach Geschlecht

Kreisfreie Stadt Landkreis Land	Anmeldungen von Gewerbetreibenden <sup>1)</sup>				
	insgesamt	Veränderung zum Vorjahr in %	Neugründungen		
			insgesamt	männlich	weiblich
Chemnitz, Stadt	619	1,8	512	386	126
Erzgebirgskreis	589	-11,0	482	341	141
Mittelsachsen	574	-3,0	474	361	113
Vogtlandkreis	434	9,3	344	256	88
Zwickau	559	-21,9	429	290	139
Dresden, Stadt	1 553	-25,0	1 370	982	388
Bautzen	434	-16,7	339	241	98
Görlitz	592	1,5	512	419	93
Meißen	459	-11,6	384	273	111
Sächsische Schweiz- Osterzgebirge	408	-19,8	311	217	94
Leipzig, Stadt	1 920	12,5	1 727	1 254	473
Leipzig	446	-23,8	370	266	104
Nordsachsen	417	3,5	354	253	101
<b>Sachsen</b>	<b>9 004</b>	<b>-8,8</b>	<b>7 608</b>	<b>5 539</b>	<b>2 069</b>

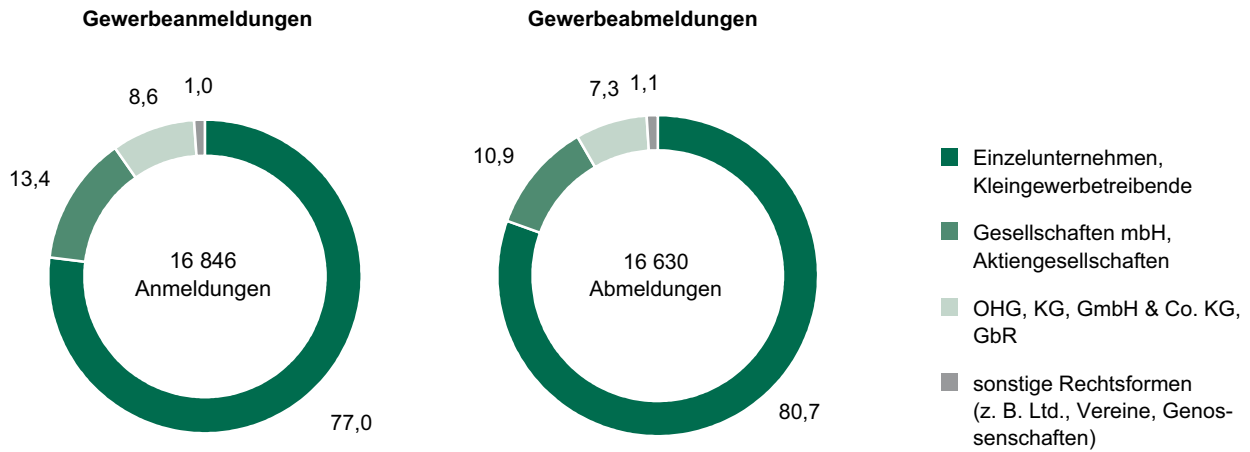
1) Anzeigepflichtige Personen, die eine Gewerbebeanmeldung oder Neugründung vorgenommen haben.

### 11. Gewerbeabmeldungen von Gewerbetreibenden<sup>2)</sup> im 2. Quartal 2012 nach Kreisfreien Städten und Landkreisen sowie vollständige Aufgaben nach Geschlecht

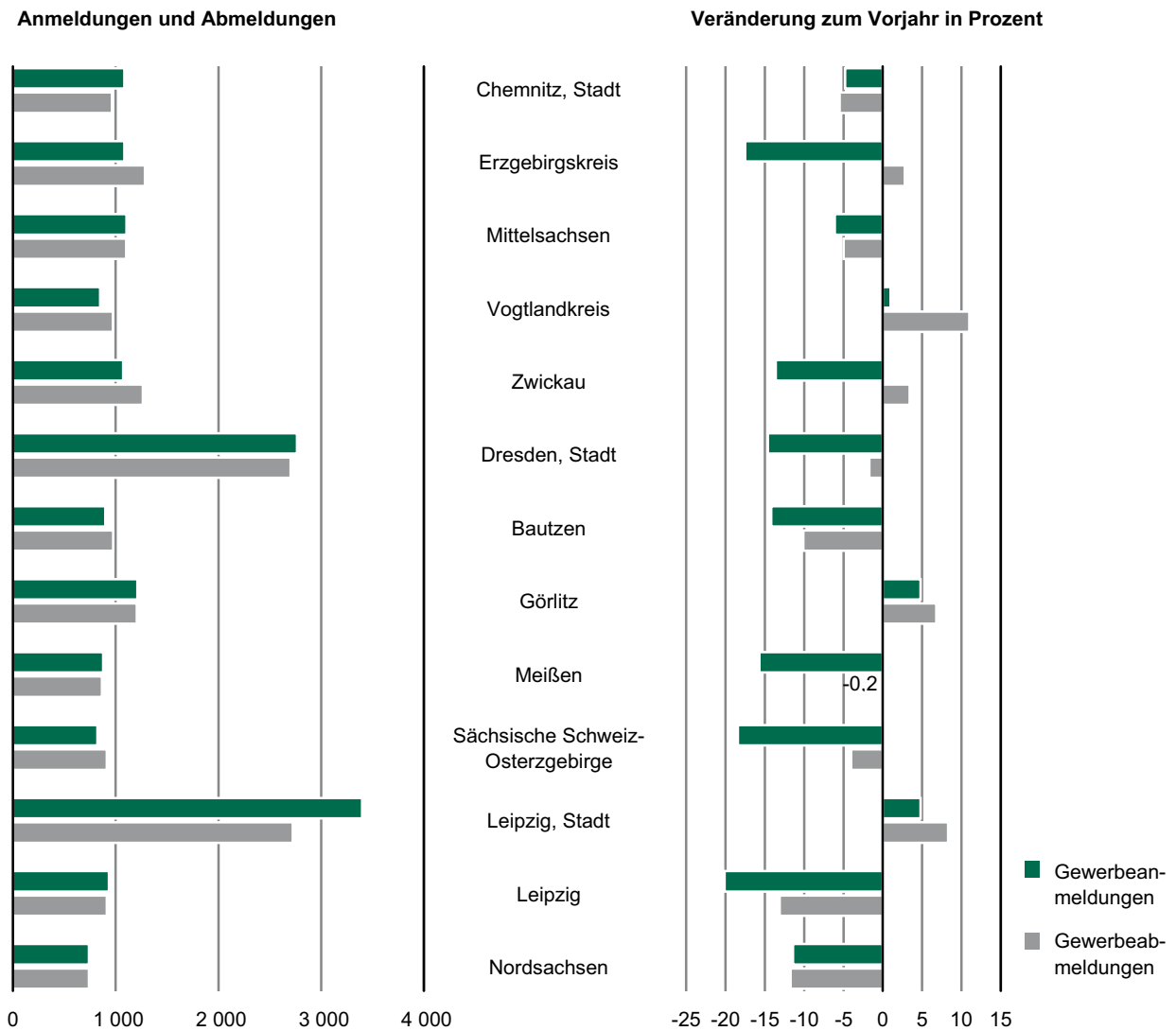
Kreisfreie Stadt Landkreis Land	Abmeldungen von Gewerbetreibenden <sup>1)</sup>				
	insgesamt	Veränderung zum Vorjahr in %	vollständige Aufgaben		
			insgesamt	männlich	weiblich
Chemnitz, Stadt	486	-1,0	363	258	105
Erzgebirgskreis	629	12,5	498	340	158
Mittelsachsen	568	0,5	455	314	141
Vogtlandkreis	452	6,6	348	241	107
Zwickau	601	-5,2	485	352	133
Dresden, Stadt	1 347	-17,8	1 124	823	301
Bautzen	444	-10,1	373	274	99
Görlitz	523	-8,7	448	314	134
Meißen	437	9,8	351	248	103
Sächsische Schweiz- Osterzgebirge	432	8,5	339	232	107
Leipzig, Stadt	1 376	16,8	1 158	828	330
Leipzig	413	-11,6	326	229	97
Nordsachsen	352	0,9	293	209	84
<b>Sachsen</b>	<b>8 060</b>	<b>-1,3</b>	<b>6 561</b>	<b>4 662</b>	<b>1 899</b>

1) Anzeigepflichtige Personen, die eine Gewerbeabmeldung oder vollständige Aufgabe vorgenommen haben.

**Abb. 3 Gewerbeanzeigen im 1. Halbjahr 2012 nach Rechtsformen in Prozent**



**Abb. 4 Gewerbeanzeigen im 1. Halbjahr 2012 nach Kreisfreien Städten und Landkreisen**



**12. Gewerbeanzeigen im 1. Halbjahr 2012 nach Art der Niederlassung, Rechtsform, Einzelunternehmen nach Geschlecht und Staatsangehörigkeit des Inhabers sowie Grund der Meldung**

Art der Niederlassung Rechtsform Geschlecht Staatsangehörigkeit	Anmeldungen									
	ins- gesamt	Verän- derung zum Vorjahr in %	Neuerrichtung			Zuzug	Übernahme			
			zu- sammen	Neu- gründung	Um- wand- lung		zu- sammen	Rechts- form- wech- sel	Gesell- schaf- terein- tritt	Erbfolge/ Kauf/ Pacht
<b>Insgesamt</b>	<b>16 846</b>	<b>-8,7</b>	<b>14 069</b>	<b>13 971</b>	<b>98</b>	<b>1 745</b>	<b>1 032</b>	<b>247</b>	<b>83</b>	<b>702</b>
										<b>Art der</b>
Hauptniederlassung	14 935	-8,3	12 493	12 464	29	1 693	749	191	72	486
Zweigniederlassung	371	-17,2	287	278	9	24	60	6	-	54
Unselbstständige Zweigstelle	1 540	-10,0	1 289	1 229	60	28	223	50	11	162
										<b>Rechts</b>
Einzelunternehmen	12 970	-11,1	10 944	10 934	10	1 400	626	90	x	536
Offene Handelsgesellschaft	37	-42,2	25	25	-	1	11	1	8	2
Kommanditgesellschaft	46	7,0	31	31	-	5	10	6	2	2
GmbH & Co. KG	480	10,9	374	356	18	50	56	16	19	21
Gesellschaft des bürgerlichen Rechts (GbR)	887	0,9	729	727	2	43	115	43	51	21
Aktiengesellschaft	75	1,4	55	50	5	4	16	10	-	6
Gesellschaft mbH	2 183	-0,7	1 788	1 727	61	222	173	69	-	104
GmbH ohne Unternehmer- gesellschaft (haftungs- beschränkt)	1 740	-2,6	1 395	1 335	60	203	142	52	-	90
Unternehmergesellschaft (haftungsbeschränkt)	443	7,3	393	392	1	19	31	17	-	14
Private Company Limited by Shares (Ltd)	58	11,5	45	43	2	12	1	-	-	1
Genossenschaft	17	-15,0	13	13	-	2	2	2	-	-
Eingetragener Verein	39	77,3	32	32	-	1	6	1	x	5
Sonstige Rechtsformen	54	-27,0	33	33	-	5	16	9	3	4
										<b>Einzelunternehmer</b>
weiblich	4 089	-13,5	3 489	3 486	3	396	204	21	x	183
männlich	8 881	-10,0	7 455	7 448	7	1004	422	69	x	353
										<b>Einzelunternehmer nach</b>
deutsch	11 035	-13,4	9 229	9 219	10	1 288	518	88	x	430
polnisch	520	10,4	452	452	-	67	1	1	x	-
rumänisch	292	78,0	279	279	-	9	4	-	x	4
vietnamesisch	167	-12,6	131	131	-	2	34	-	x	34
bulgarisch	156	10,6	147	147	-	9	-	-	x	-
türkisch	107	1,9	72	72	-	3	32	-	x	32
ungarisch	96	100,0	93	93	-	3	-	-	x	-
griechisch	50	78,6	40	40	-	1	9	-	x	9

Abmeldungen										Art der Niederlassung Rechtsform Geschlecht Staatsangehörigkeit
insgesamt	Veränderung zum Vorjahr in %	Aufgabe			Fortzug	Übergabe				
		zusammen	vollständige Aufgabe	Umwandlung		zusammen	Rechtsformwechsel	Gesellschafts- teraus- tritt	Erbfolge/ Verkauf/ Verpachtung	
<b>16 630</b>	<b>-0,5</b>	<b>13 703</b>	<b>13 583</b>	<b>120</b>	<b>1 871</b>	<b>1 056</b>	<b>321</b>	<b>179</b>	<b>556</b>	<b>Insgesamt</b>
<b>Niederlassung</b>										
14 579	-0,2	11 964	11 898	66	1 798	817	247	163	407	Hauptniederlassung
478	-10,0	389	383	6	26	63	16	3	44	Zweigniederlassung
1 573	0,1	1 350	1 302	48	47	176	58	13	105	Unselbstständige Zweigstelle
<b>form</b>										
13 417	-0,3	11 327	11 315	12	1 484	606	159	x	447	Einzelunternehmen
57	-39,4	35	35	-	2	20	2	17	1	Offene Handelsgesellschaft
34	-37,0	20	20	-	5	9	5	2	2	Kommanditgesellschaft
274	4,6	197	177	20	31	46	17	16	13	GmbH & Co. KG
841	2,8	562	557	5	50	229	75	137	17	Gesellschaft des bürgerlichen Rechts (GbR)
55	-20,3	46	43	3	4	5	3	-	2	Aktiengesellschaft
1 763	-0,1	1 372	1 293	79	273	118	45	-	73	Gesellschaft mbH
1 637	-0,7	1 277	1 199	78	250	110	39	-	71	GmbH ohne Unternehmer- gesellschaft (haftungs- beschränkt)
126	8,6	95	94	1	23	8	6	-	2	Unternehmergesellschaft (haftungsbeschränkt)
70	-38,1	60	60	-	9	1	1	-	-	Private Company Limited by Shares (Ltd)
16	-23,8	13	12	1	2	1	1	-	-	Genossenschaft
29	70,6	22	22	-	1	6	5	x	1	Eingetragener Verein
74	64,4	49	49	-	10	15	8	7	-	Sonstige Rechtsformen
<b>nach Geschlecht</b>										
4 247	-1,6	3 581	3 579	2	462	204	38	x	166	weiblich
9 170	0,3	7 746	7 736	10	1 022	402	121	x	281	männlich
<b>ausgewählter Staatsangehörigkeit</b>										
11 655	-1,5	9 749	9 737	12	1 375	531	155	x	376	deutsch
427	-3,2	380	380	-	47	-	-	x	-	polnisch
215	64,1	207	207	-	7	1	-	x	1	rumänisch
166	-12,2	137	137	-	5	24	-	x	24	vietnamesisch
163	150,8	155	155	-	7	1	-	x	1	bulgarisch
84	-16,0	59	59	-	5	20	-	x	20	türkisch
108	-18,8	98	98	-	9	1	1	x	-	ungarisch
40	48,1	28	28	-	3	9	-	x	9	griechisch

### 13. Gewerbeanzeigen im 1. Halbjahr 2012 nach Wirtschaftsbereichen und Grund der Meldung

WZ 2008	Wirtschaftsabschnitt Wirtschaftsabteilung	Anmeldungen						
		ins- gesamt	Verän- derung zum Vorjahr in %	Neuerrichtung			Zuzug	Über zu- sammen
				zu- sammen	Neu- gründung	Um- wand- lung		
A	Land- und Forstwirtschaft, Fischerei	77	-28,0	65	65	-	4	8
B	Bergbau u. Gewinnung v. Steinen u. Erden	9	80,0	6	5	1	-	3
C	Verarbeitendes Gewerbe	583	-7,9	456	448	8	65	62
10	darunter Herstellung von Nahrungs- und Futter- mitteln	62	-10,1	42	41	1	1	19
25	Herstellung von Metallerzeugnissen	106	-10,2	80	80	-	14	12
D	Energieversorgung	599	33,4	544	542	2	35	20
E	Wasserversorgung; Abwasser- und Abfall- entsorgung und Beseitigung von Umwelt- verschmutzungen	47	34,3	38	37	1	2	7
F	Baugewerbe	2 564	-5,0	2 195	2 187	8	300	69
43	darunter Vorbereitende Baustellenarbeiten, Bauin- stallation und sonstiges Ausbaugewerbe	2 519	-3,7	2 157	2 149	8	294	68
G	Handel; Instandhaltung und Reparatur von Kfz	3 563	-14,7	2 911	2 871	40	351	301
45	darunter Handel mit Kraftfahrzeugen; Instand- haltung und Reparatur von Kfz	434	-25,2	345	343	2	49	40
46	Großhandel (ohne Handel mit Kfz)	644	-15,0	522	517	5	100	22
47	Einzelhandel (ohne Handel mit Kfz)	2 485	-12,4	2 044	2 011	33	202	239
H	Verkehr und Lagerei	393	-4,1	325	321	4	41	27
I	Gastgewerbe	1 185	-10,7	845	842	3	25	315
55	darunter Beherbergung	141	-24,6	99	97	2	2	40
56	Gastronomie	1 044	-8,4	746	745	1	23	275
J	Information und Kommunikation	636	-3,6	528	525	3	94	14
62	darunter Erbringung von Dienstleistungen der Informationstechnologie	450	-5,5	378	378	-	66	6
63	Informationsdienstleistungen	66	-17,5	56	56	-	9	1
K	Erbringung von Finanz- und Versicherungsdienstleistungen	570	-12,2	427	425	2	129	14
L	Grundstücks- und Wohnungswesen	326	-21,1	259	254	5	51	16
M	Erbringung von freiberuflichen, wissen- schaftlichen und technischen Dienst- leistungen	1 470	-2,1	1 251	1 240	11	190	29
73	darunter Werbung und Marktforschung	415	-9,0	361	361	-	45	9
N	Erbringung von sonstigen wirtschaftlichen Dienstleistungen	2 592	-12,8	2 269	2 265	4	281	42
78	darunter Vermittlung und Überlassung von Arbeitskräften	144	-23,8	127	124	3	13	4
81	Gebäudebetreuung; Garten- und Land- schaftsbau	1 005	-13,4	873	872	1	117	15
P	Erziehung und Unterricht	198	-12,8	177	177	-	17	4
Q	Gesundheits- und Sozialwesen	235	-7,1	204	201	3	21	10
R	Kunst, Unterhaltung und Erholung	398	3,4	334	332	2	42	22
S	Erbringung von sonstigen Dienstleistungen	1 401	-9,6	1 235	1 234	1	97	69
<b>A-N, P-S</b>	<b>Insgesamt</b>	<b>16 846</b>	<b>-8,7</b>	<b>14 069</b>	<b>13 971</b>	<b>98</b>	<b>1 745</b>	<b>1 032</b>



nahme			Abmeldungen										WZ 2008
Rechts- form- wech- sel	Gesell- schaf- terein- tritt	Erbfol- ge/ Kauf/ Pacht	ins- gesamt	Verän- derung zum Vorjahr in %	Aufgabe			Fort- zug	Übergabe				
					zu- sammen	vollstän- dige Aufgabe	Um- wand- lung		zu- sammen	Rechts- form- wech- sel	Gesell- schaf- terauf- tritt	Erbfolge/ Verkauf/ Verpach- tung	
2	1	5	70	-5,4	55	55	-	8	7	2	2	3	A
2	-	1	13	550,0	5	4	1	3	5	2	-	3	B
15	4	43	562	-5,5	441	433	8	55	66	20	5	41	C
3	1	15	91	-17,3	74	74	-	2	15	2	-	13	10
1	1	10	104	-1,0	76	76	-	16	12	3	1	8	25
4	10	6	117	25,8	74	67	7	18	25	6	10	9	D
1	-	6	57	21,3	47	44	3	6	4	3	-	1	E
31	15	23	2 426	-1,4	2 050	2 046	4	274	102	33	48	21	F
30	15	23	2 349	-1,8	1 987	1 984	3	262	100	33	47	20	43
81	18	202	4 276	-3,3	3 562	3 516	46	385	329	105	40	184	G
18	3	19	445	-8,2	354	348	6	47	44	19	8	17	45
8	4	10	789	-10,2	650	644	6	113	26	13	5	8	46
55	11	173	3 042	-0,5	2 558	2 524	34	225	259	73	27	159	47
8	3	16	487	-5,6	413	409	4	41	33	11	4	18	H
27	6	282	1 269	-6,3	1 026	1 023	3	32	211	26	13	172	I
9	2	29	185	-13,6	148	147	1	4	33	9	1	23	55
18	4	253	1 084	-4,9	878	876	2	28	178	17	12	149	56
4	6	4	480	-5,5	357	353	4	101	22	11	11	-	J
2	3	1	342	-2,3	250	249	1	78	14	5	9	-	62
-	1	-	53	-32,9	43	43	-	8	2	1	1	-	63
6	-	8	864	-9,2	687	681	6	163	14	10	1	3	K
7	7	2	331	-15,6	252	246	6	61	18	7	9	2	L
14	3	12	1 335	1,5	1 066	1 056	10	225	44	22	4	18	M
4	1	4	430	-4,4	349	349	-	69	12	5	2	5	73
16	2	24	2 430	6,6	2 059	2 048	11	307	64	29	16	19	N
2	1	1	150	4,9	117	112	5	25	8	5	1	2	78
5	-	10	946	6,9	821	816	5	109	16	8	2	6	81
3	-	1	172	16,2	146	146	-	23	3	2	-	1	P
8	1	1	268	41,1	232	229	3	25	11	8	1	2	Q
5	4	13	338	18,2	263	260	3	51	24	5	9	10	R
13	3	53	1 135	4,8	968	967	1	93	74	19	6	49	S
<b>247</b>	<b>83</b>	<b>702</b>	<b>16 630</b>	<b>-0,5</b>	<b>13 703</b>	<b>13 583</b>	<b>120</b>	<b>1 871</b>	<b>1 056</b>	<b>321</b>	<b>179</b>	<b>556</b>	<b>A-N, P-S</b>

#### 14. Neugründungen und vollständige Aufgaben im 1. Halbjahr 2012 nach Wirtschaftsbereichen und Art der Niederlassung

WZ 2008	Wirtschaftsabschnitt Wirtschaftsabteilung	Neugrün				
		insgesamt	Ver- änderung zum Vorjahr in %	Betriebsgründungen		
				zusammen	Haupt- nieder- lassung	Zweig- niederl./ unselbst. Zweigstelle
A	Land- und Forstwirtschaft, Fischerei	65	-28,6	11	11	-
B	Bergbau u. Gewinnung v. Steinen u. Erden	5	-	5	5	-
C	Verarbeitendes Gewerbe	448	-5,7	190	119	71
10	darunter Herstellung von Nahrungs- und Futter- mitteln	41	5,1	28	19	9
25	Herstellung von Metallerzeugnissen	80	-12,1	42	29	13
D	Energieversorgung	542	35,5	219	165	54
E	Wasserversorgung; Abwasser- und Abfall- entsorgung und Beseitigung von Umwelt- verschmutzungen	37	32,1	27	10	17
F	Baugewerbe	2 187	-7,4	541	491	50
43	darunter Vorbereitende Baustellenarbeiten, Bauin- stallation und sonstiges Ausbaugewerbe	2 149	-7,1	519	472	47
G	Handel; Instandhaltung und Reparatur von Kfz	2 871	-16,0	1 051	453	598
45	Handel mit Kraftfahrzeugen; Instand- haltung und Reparatur von Kfz	343	-27,5	101	64	37
46	Großhandel (ohne Handel mit Kfz)	517	-16,2	192	117	75
47	Einzelhandel (ohne Handel mit Kfz)	2 011	-13,6	758	272	486
H	Verkehr und Lagerei	321	-6,4	108	59	49
I	Gastgewerbe	842	-15,2	392	231	161
55	Beherbergung	97	-30,7	35	26	9
56	Gastronomie	745	-12,7	357	205	152
J	Information und Kommunikation	525	-5,7	120	84	36
62	darunter Erbringung von Dienstleistungen der Informationstechnologie	378	-6,7	83	59	24
63	Informationsdienstleistungen	56	-11,1	14	13	1
K	Erbringung von Finanz- und Versicherungsdienstleistungen	425	-9,6	151	99	52
L	Grundstücks- und Wohnungswesen	254	-19,9	148	114	34
M	Erbringung von freiberuflichen, wissen- schaftlichen und technischen Dienst- leistungen	1 240	-3,5	319	230	89
73	darunter Werbung und Marktforschung	361	-10,4	28	21	7
N	Erbringung von sonstigen wirtschaftlichen Dienstleistungen	2 265	-13,6	304	159	145
78	darunter Vermittlung und Überlassung von Arbeitskräften	124	-25,7	82	20	62
81	Gebäudebetreuung; Garten- und Land- schaftsbau	872	-15,0	74	56	18
P	Erziehung und Unterricht	177	-10,2	35	14	21
Q	Gesundheits- und Sozialwesen	201	-11,1	56	32	24
R	Kunst, Unterhaltung und Erholung	332	0,9	66	40	26
S	Erbringung von sonstigen Dienstleistungen	1 234	-12,2	169	89	80
<b>A-N, P-S</b>	<b>Insgesamt</b>	<b>13 971</b>	<b>-10,0</b>	<b>3 912</b>	<b>2 405</b>	<b>1 507</b>

dungen		Vollständige Aufgaben							WZ 2008
sonstige Neugründungen		insgesamt	Ver- änderung zum Vorjahr in %	Betriebsaufgaben			sonstige Stilllegungen		
insgesamt	darunter im Neben- erwerb			zusammen	Haupt- nieder- lassung	Zweig- niederl./ unselbst. Zweigstelle	insgesamt	darunter im Neben- erwerb	
54	37	55	7,8	9	8	1	46	22	A
-	-	4	100,0	4	2	2	-	-	B
258	167	433	-1,4	192	132	60	241	83	C
13	8	74	-17,8	37	27	10	37	11	10
38	16	76	-1,3	37	26	11	39	5	25
323	273	67	-1,5	31	28	3	36	22	D
10	2	44	22,2	22	14	8	22	4	E
1 646	385	2 046	-2,0	417	347	70	1 629	246	F
1 630	378	1 984	-2,4	373	320	53	1 611	240	43
1 820	1 059	3 516	-3,4	1 307	503	804	2 209	859	G
242	136	348	-6,2	109	73	36	239	81	45
325	156	644	-12,3	171	102	69	473	170	46
1 253	767	2 524	-0,4	1 027	328	699	1 497	608	47
213	112	409	-5,3	152	89	63	257	76	H
450	195	1 023	-9,1	416	241	175	607	165	I
62	43	147	-13,5	44	30	14	103	59	55
388	152	876	-8,4	372	211	161	504	106	56
405	307	353	-8,1	80	50	30	273	150	J
295	224	249	-5,0	42	28	14	207	110	62
42	29	43	-27,1	5	4	1	38	28	63
274	137	681	-10,2	128	58	70	553	186	K
106	64	246	-16,9	133	96	37	113	41	L
921	667	1 056	0,5	256	186	70	800	410	M
333	278	349	-7,7	24	19	5	325	193	73
1 961	1 292	2 048	7,1	231	130	101	1 817	847	N
42	25	112	-7,4	45	16	29	67	25	78
798	434	816	12,9	64	49	15	752	291	81
142	99	146	15,0	38	11	27	108	50	P
145	98	229	35,5	30	18	12	199	73	Q
266	212	260	10,6	87	30	57	173	104	R
1 065	824	967	5,2	154	59	95	813	467	S
<b>10 059</b>	<b>5 930</b>	<b>13 583</b>	<b>-1,1</b>	<b>3 687</b>	<b>2 002</b>	<b>1 685</b>	<b>9 896</b>	<b>3 805</b>	<b>A-N, P-S</b>

### 15. Gewerbebeanmeldungen im 1. Halbjahr 2012 nach Kreisfreien Städten und Landkreisen sowie Grund der Meldung

Kreisfreie Stadt Landkreis Land	Anmeldungen									
	ins- gesamt	Verän- derung zum Vorjahr in %	Neuerrichtung			Zuzug	Übernahme			
			zu- sammen	Neu- gründung	Um- wand- lung		zu- sammen	Rechts- form- wech- sel	Gesell- schaf- terein- tritt	Erbfol- ge/ Kauf/ Pacht
Chemnitz, Stadt	1 085	-4,8	910	901	9	78	97	25	5	67
Erzgebirgskreis	1 085	-17,5	859	857	2	121	105	29	1	75
Mittelsachsen	1 106	-6,1	877	869	8	152	77	19	9	49
Vogtlandkreis	850	1,0	653	648	5	95	102	28	3	71
Zwickau	1 072	-13,6	838	833	5	124	110	23	2	85
Dresden, Stadt	2 765	-14,6	2 424	2 409	15	199	142	16	16	110
Bautzen	900	-14,2	719	712	7	121	60	13	4	43
Görlitz	1 211	4,8	1 010	999	11	129	72	22	14	36
Meißen	877	-15,7	716	714	2	105	56	17	3	36
Sächsische Schweiz- Osterzgebirge	823	-18,4	637	634	3	125	61	13	4	44
Leipzig, Stadt	3 398	4,8	3 073	3 056	17	267	58	15	12	31
Leipzig	933	-20,1	737	726	11	139	57	15	3	39
Nordsachsen	741	-11,4	616	613	3	90	35	12	7	16
<b>Sachsen</b>	<b>16 846</b>	<b>-8,7</b>	<b>14 069</b>	<b>13 971</b>	<b>98</b>	<b>1 745</b>	<b>1 032</b>	<b>247</b>	<b>83</b>	<b>702</b>

### 16. Gewerbeabmeldungen im 1. Halbjahr 2012 nach Kreisfreien Städten und Landkreisen sowie Grund der Meldung

Kreisfreie Stadt Landkreis Land	Abmeldungen									
	ins- gesamt	Verän- derung zum Vorjahr in %	Aufgabe			Fort- zug	Übergabe			
			zu- sammen	voll- ständi- ge Auf- gabe	Um- wand- lung		zu- sammen	Rechts- form- wech- sel	Gesell- schaf- teraus- tritt	Erbfolge/ Verkauf/ Verpach- tung
Chemnitz, Stadt	963	-5,5	782	766	16	88	93	37	9	47
Erzgebirgskreis	1 286	2,8	1 020	1 013	7	159	107	32	9	66
Mittelsachsen	1 102	-5,0	894	886	8	146	62	17	11	34
Vogtlandkreis	972	11,0	752	748	4	100	120	33	14	73
Zwickau	1 266	3,4	1 027	1 021	6	153	86	23	9	54
Dresden, Stadt	2 702	-1,7	2 301	2 281	20	252	149	36	46	67
Bautzen	975	-10,1	797	791	6	117	61	19	3	39
Görlitz	1 207	6,8	1 016	1 007	9	117	74	26	17	31
Meißen	866	-0,2	693	690	3	121	52	18	5	29
Sächsische Schweiz- Osterzgebirge	913	-4,0	719	713	6	135	59	20	5	34
Leipzig, Stadt	2 724	8,3	2 352	2 330	22	262	110	35	35	40
Leipzig	913	-13,1	728	719	9	138	47	12	4	31
Nordsachsen	741	-11,7	622	618	4	83	36	13	12	11
<b>Sachsen</b>	<b>16 630</b>	<b>-0,5</b>	<b>13 703</b>	<b>13 583</b>	<b>120</b>	<b>1 871</b>	<b>1 056</b>	<b>321</b>	<b>179</b>	<b>556</b>

### 17. Neugründungen im 1. Halbjahr 2012 nach Kreisfreien Städten und Landkreisen sowie Art der Niederlassung

Kreisfreie Stadt Landkreis Land	Neugründungen						
	insgesamt	Ver- änderung zum Vorjahr in %	Betriebsgründungen			sonstige Neugründungen	
			zusammen	Haupt- nieder- lassung	Zweig- niederl./ unselbst. Zweigstelle	insgesamt	darunter im Neben- erwerb
Chemnitz, Stadt	901	-3,8	261	129	132	640	486
Erzgebirgskreis	857	-18,1	224	133	91	633	418
Mittelsachsen	869	-8,5	302	207	95	567	372
Vogtlandkreis	648	-6,1	170	103	67	478	286
Zwickau	833	-18,1	242	153	89	591	375
Dresden, Stadt	2 409	-15,6	686	433	253	1 723	1 196
Bautzen	712	-15,0	245	148	97	467	242
Görlitz	999	-2,3	269	171	98	730	241
Meißen	714	-14,6	209	107	102	505	264
Sächsische Schweiz- Osterzgebirge	634	-18,9	165	103	62	469	259
Leipzig, Stadt	3 056	4,1	749	484	265	2 307	1 327
Leipzig	726	-22,3	208	127	81	518	270
Nordsachsen	613	-10,0	182	107	75	431	194
<b>Sachsen</b>	<b>13 971</b>	<b>-10,0</b>	<b>3 912</b>	<b>2 405</b>	<b>1 507</b>	<b>10 059</b>	<b>5 930</b>

### 18. Vollständige Aufgaben im 1. Halbjahr 2012 nach Kreisfreien Städten und Landkreisen sowie Art der Niederlassung

Kreisfreie Stadt Landkreis Land	Vollständige Aufgaben						
	insgesamt	Ver- änderung zum Vorjahr in %	Betriebsaufgaben			sonstige Stilllegungen	
			zusammen	Haupt- nieder- lassung	Zweig- niederl./ unselbst. Zweigstelle	insgesamt	darunter im Neben- erwerb
Chemnitz, Stadt	766	-7,6	231	120	111	535	287
Erzgebirgskreis	1 013	3,5	283	145	138	730	317
Mittelsachsen	886	-3,8	252	111	141	634	257
Vogtlandkreis	748	3,3	235	145	90	513	191
Zwickau	1 021	5,0	327	161	166	694	286
Dresden, Stadt	2 281	-3,4	595	327	268	1 686	590
Bautzen	791	-11,8	222	107	115	569	225
Görlitz	1 007	5,9	228	135	93	779	212
Meißen	690	5,0	184	99	85	506	180
Sächsische Schweiz- Osterzgebirge	713	-3,8	161	92	69	552	219
Leipzig, Stadt	2 330	8,4	611	370	241	1 719	709
Leipzig	719	-17,5	180	103	77	539	182
Nordsachsen	618	-8,6	178	87	91	440	150
<b>Sachsen</b>	<b>13 583</b>	<b>-1,1</b>	<b>3 687</b>	<b>2 002</b>	<b>1 685</b>	<b>9 896</b>	<b>3 805</b>

### 19. Gewerbeanzeigen im 1. Halbjahr 2012 nach Kreisfreien Städten und Landkreisen sowie Wirtschaftsbereichen

Kreisfreie Stadt Landkreis Land	Ins- gesamt	Verarbei- tendes Gewerbe	Bau- gewerbe	Handel; Instand- haltung und Reparatur von Kfz	Verkehr und Lagerei	Gast- gewerbe	Infor- mation und Kommuni- kation	Erbringung von Finanz- und Versi- cherungs- dienst- leistungen
		C	F	G	H	I	J	K
<b>Anmeldungen</b>								
Chemnitz, Stadt	1 085	30	118	214	25	82	37	30
Erzgebirgskreis	1 085	68	103	302	19	78	20	48
Mittelsachsen	1 106	39	131	229	24	64	19	50
Vogtlandkreis	850	57	127	190	29	67	20	28
Zwickau	1 072	48	116	285	27	82	29	37
Dresden, Stadt	2 765	65	334	496	62	191	184	86
Bautzen	900	37	119	227	21	80	19	39
Görlitz	1 211	51	420	242	23	78	21	26
Meißen	877	33	134	203	31	69	31	30
Sächsische Schweiz- Osterzgebirge	823	39	117	206	11	75	22	27
Leipzig, Stadt	3 398	55	591	598	72	224	194	86
Leipzig	933	35	130	171	29	56	30	53
Nordsachsen	741	26	124	200	20	39	10	30
<b>Sachsen</b>	<b>16 846</b>	<b>583</b>	<b>2 564</b>	<b>3 563</b>	<b>393</b>	<b>1 185</b>	<b>636</b>	<b>570</b>
<b>Abmeldungen</b>								
Chemnitz, Stadt	963	17	87	247	23	77	40	40
Erzgebirgskreis	1 286	84	120	391	39	89	29	67
Mittelsachsen	1 102	41	135	300	41	88	25	60
Vogtlandkreis	972	50	115	268	34	110	15	61
Zwickau	1 266	62	118	374	39	103	24	78
Dresden, Stadt	2 702	50	563	572	43	166	118	123
Bautzen	975	44	108	287	29	80	21	75
Görlitz	1 207	56	349	258	36	88	17	43
Meißen	866	23	117	278	30	57	24	58
Sächsische Schweiz- Osterzgebirge	913	34	105	252	24	84	24	52
Leipzig, Stadt	2 724	50	377	608	77	197	116	108
Leipzig	913	28	135	224	36	62	16	63
Nordsachsen	741	23	97	217	36	68	11	36
<b>Sachsen</b>	<b>16 630</b>	<b>562</b>	<b>2 426</b>	<b>4 276</b>	<b>487</b>	<b>1 269</b>	<b>480</b>	<b>864</b>

Grundstücks- und Wohnungswesen	Erbringung von freiberuflichen, wissenschaftlichen u. technischen Dienstleistungen	Erbringung von sonstigen wirtschaftlichen Dienstleistungen	Gesundheits- und Sozialwesen	Kunst, Unterhaltung und Erholung	Erbringung von sonstigen Dienstleistungen	Übrige Wirtschaftsbereiche	Kreisfreie Stadt Landkreis Land
L	M	N	Q	R	S	A, B, D, E, P	
<b>Anmeldungen</b>							
27	106	223	22	26	125	20	Chemnitz, Stadt
11	67	161	22	32	78	76	Erzgebirgskreis
20	72	145	15	20	71	207	Mittelsachsen
14	66	118	14	19	50	51	Vogtlandkreis
19	99	179	12	20	75	44	Zwickau
64	247	494	34	92	322	94	Dresden, Stadt
10	67	114	9	21	82	55	Bautzen
12	60	128	9	31	55	55	Görlitz
15	60	115	22	20	68	46	Meißen
5	74	123	20	19	47	38	Sächsische Schweiz- Osterzgebirge
78	422	569	30	74	314	91	Leipzig, Stadt
35	88	131	15	10	60	90	Leipzig
16	42	92	11	14	54	63	Nordsachsen
<b>326</b>	<b>1 470</b>	<b>2 592</b>	<b>235</b>	<b>398</b>	<b>1 401</b>	<b>930</b>	<b>Sachsen</b>
<b>Abmeldungen</b>							
17	104	189	14	23	77	8	Chemnitz, Stadt
21	76	184	22	30	76	58	Erzgebirgskreis
11	83	155	14	37	65	47	Mittelsachsen
14	66	111	15	22	62	29	Vogtlandkreis
26	111	190	13	25	79	24	Zwickau
63	236	399	28	44	244	53	Dresden, Stadt
15	67	126	17	22	45	39	Bautzen
11	45	142	55	27	47	33	Görlitz
19	63	92	16	9	57	23	Meißen
14	71	147	17	11	54	24	Sächsische Schweiz- Osterzgebirge
86	303	455	36	43	228	40	Leipzig, Stadt
24	64	142	10	21	59	29	Leipzig
10	46	98	11	24	42	22	Nordsachsen
<b>331</b>	<b>1 335</b>	<b>2 430</b>	<b>268</b>	<b>338</b>	<b>1 135</b>	<b>429</b>	<b>Sachsen</b>

## 20. Gewerbebeanmeldungen von Gewerbetreibenden<sup>1)</sup> im 1. Halbjahr 2012 nach Kreisfreien Städten und Landkreisen sowie Neugründungen nach Geschlecht

Kreisfreie Stadt Landkreis Land	Anmeldungen von Gewerbetreibenden <sup>1)</sup>				
	insgesamt	Veränderung zum Vorjahr in %	Neugründungen		
			insgesamt	männlich	weiblich
Chemnitz, Stadt	1 218	-5,3	1 012	751	261
Erzgebirgskreis	1 181	-17,0	939	658	281
Mittelsachsen	1 194	-4,1	939	707	232
Vogtlandkreis	901	1,7	688	505	183
Zwickau	1 179	-13,0	905	621	284
Dresden, Stadt	3 261	-15,5	2 861	2 090	771
Bautzen	982	-14,7	771	546	225
Görlitz	1 310	3,9	1 069	864	205
Meißen	969	-14,2	789	549	240
Sächsische Schweiz- Osterzgebirge	875	-19,1	665	463	202
Leipzig, Stadt	3 649	5,3	3 254	2 352	902
Leipzig	1 005	-20,8	773	562	211
Nordsachsen	817	-11,0	670	479	191
<b>Sachsen</b>	<b>18 541</b>	<b>-8,8</b>	<b>15 335</b>	<b>11 147</b>	<b>4 188</b>

1) Anzeigepflichtige Personen, die eine Gewerbebeanmeldung oder Neugründung vorgenommen haben.

## 21. Gewerbebeanmeldungen von Gewerbetreibenden<sup>2)</sup> im 1. Halbjahr 2012 nach Kreisfreien Städten und Landkreisen sowie vollständige Aufgaben nach Geschlecht

Kreisfreie Stadt Landkreis Land	Abmeldungen von Gewerbetreibenden <sup>1)</sup>				
	insgesamt	Veränderung zum Vorjahr in %	vollständige Aufgaben		
			insgesamt	männlich	weiblich
Chemnitz, Stadt	1 084	-9,9	834	591	243
Erzgebirgskreis	1 369	2,9	1 075	737	338
Mittelsachsen	1 168	-7,2	927	630	297
Vogtlandkreis	1 019	10,6	780	545	235
Zwickau	1 362	4,9	1 088	768	320
Dresden, Stadt	3 109	-2,8	2 609	1 978	631
Bautzen	1 042	-9,9	833	591	242
Görlitz	1 240	0,4	1 031	780	251
Meißen	935	3,1	737	527	210
Sächsische Schweiz- Osterzgebirge	943	-5,3	732	508	224
Leipzig, Stadt	2 861	6,9	2 420	1 728	692
Leipzig	954	-13,2	751	528	223
Nordsachsen	792	-11,7	654	467	187
<b>Sachsen</b>	<b>17 878</b>	<b>-1,7</b>	<b>14 471</b>	<b>10 378</b>	<b>4 093</b>

1) Anzeigepflichtige Personen, die eine Gewerbebeanmeldung oder vollständige Aufgabe vorgenommen haben.



**Herausgeber:**

Statistisches Landesamt des Freistaates Sachsen

**Redaktion:**

Statistisches Landesamt des Freistaates Sachsen

**Gestaltung und Satz:**

Statistisches Landesamt des Freistaates Sachsen

**Druck:**

Staatsbetrieb Sächsische Informatik Dienste

**Redaktionsschluss:**

September 2012

**Bezug:**

Diese Druckschrift kann bezogen werden bei:

Statistisches Landesamt des Freistaates Sachsen

Hausanschrift: Macherstraße 63, 01917 Kamenz

Postanschrift: Postfach 11 05, 01911 Kamenz

Telefon: +49 3578 33-1424

Telefax: +49 3578 33-1499

E-Mail: [vertrieb@statistik.sachsen.de](mailto:vertrieb@statistik.sachsen.de)

[www.statistik.sachsen.de/shop](http://www.statistik.sachsen.de/shop)

**Verteilerhinweis**

Diese Informationsschrift wird von der Sächsischen Staatsregierung im Rahmen ihrer verfassungsmäßigen Verpflichtung zur Information der Öffentlichkeit herausgegeben. Sie darf weder von Parteien noch von deren Kandidaten oder Helfern im Zeitraum von sechs Monaten vor einer Wahl zum Zwecke der Wahlwerbung verwendet werden. Dies gilt für alle Wahlen.

Missbräuchlich ist insbesondere die Verteilung auf Wahlveranstaltungen, an Informationsständen der Parteien sowie das Einlegen, Aufdrucken oder Aufkleben parteipolitischer Informationen oder Werbemittel. Untersagt ist auch die Weitergabe an Dritte zur Verwendung bei der Wahlwerbung.

Auch ohne zeitlichen Bezug zu einer bevorstehenden Wahl darf die vorliegende Druckschrift nicht so verwendet werden, dass dies als Parteinahme des Herausgebers zu Gunsten einzelner politischer Gruppen verstanden werden könnte.

Diese Beschränkungen gelten unabhängig vom Vertriebsweg, also unabhängig davon, auf welchem Wege und in welcher Anzahl diese Informationsschrift dem Empfänger zugegangen ist. Erlaubt ist jedoch den Parteien, diese Informationsschrift zur Unterrichtung ihrer Mitglieder zu verwenden.

**Copyright**

Statistisches Landesamt des Freistaates Sachsen, Kamenz, 2012

Vervielfältigung und Verbreitung, auch auszugsweise, mit Quellenangabe gestattet.

ISSN