

Statistisches Landesamt  
des Freistaates  
Sachsen



---

# Statistische Berichte

## Volkshochschulen im Freistaat Sachsen

2003

## Zeichenerklärung

-	Nichts vorhanden (genau Null)	x	Tabellenfach gesperrt, weil Aussage nicht sinnvoll
0	Weniger als die Hälfte von 1 in der letzten besetzten Stelle, jedoch mehr als nichts	( )	Aussagewert ist eingeschränkt
...	Angabe fällt später an	p	vorläufige Zahl
/	Zahlenwert nicht sicher genug	r	berichtigte Zahl
.	Zahlenwert unbekannt oder geheim zu halten	s	geschätzte Zahl

Herausgeber:  
Statistisches Landesamt des Freistaates Sachsen

Macherstraße 63  
01917 Kamenz

Postfach 11 05  
01911 Kamenz

Telefon

Vermittlung 03578 33-0  
Präsident/Sekretariat -1900  
Auskunft -1913, -1914  
Bibliothek -4352  
Vertrieb -4316

Telefax -1999  
Telefax -1921  
Telefax -1598

Internet  
E-Mail

[www.statistik.sachsen.de](http://www.statistik.sachsen.de)  
[info@statistik.sachsen.de](mailto:info@statistik.sachsen.de)  
Kein Zugang für elektronisch signierte sowie verschlüsselte Dokumente

© Statistisches Landesamt des Freistaates Sachsen, Kamenz, März 2005

Für nichtgewerbliche Zwecke sind Vervielfältigung und unentgeltliche Verbreitung, auch auszugsweise, mit Quellenangabe gestattet. Die Verbreitung, auch auszugsweise, über elektronische Systeme/Datenträger bedarf der vorherigen Zustimmung. Alle übrigen Rechte bleiben vorbehalten.

## **Inhalt**

	<b>Seite</b>
Vorbemerkungen	2
Erläuterungen	2
Ergebnisdarstellung	3

## **Tabellen**

1.	Übersicht der Volkshochschulen 2003 nach Kreisen und Regierungsbezirken	4
2.	Kurse und Einzelveranstaltungen 2003 nach Programmbereichen	5
3.	Kursteilnehmer 2003 nach Programmbereichen und Geschlecht	6
4.	Kursteilnehmer 2003 nach Programmbereichen und Altersgruppen	6
5.	Kurse, Unterrichtsstunden und Teilnehmer 2003 nach Programmbereichen und Regierungsbezirken	7
6.	Kurse, Unterrichtsstunden und Teilnehmer 2003 nach Programmbereichen und Regierungsbezirken (in Prozent)	8
7.	Kurse, Unterrichtsstunden und Teilnehmer 2003 nach Kreisen und Programmbereichen	9
8.	Kurse 2000 bis 2003 nach Programmbereichen und Regierungsbezirken	16
9.	Unterrichtsstunden 2000 bis 2003 nach Programmbereichen und Regierungsbezirken	17
10.	Kursteilnehmer 2000 bis 2003 nach Programmbereichen und Regierungsbezirken	18
11.	Ausgaben und Einnahmen der Volkshochschulen 2000 bis 2003	19
11.1	Ausgaben und Einnahmen der Volkshochschulen im Regierungsbezirk Chemnitz 2000 bis 2003	20
11.2	Ausgaben und Einnahmen der Volkshochschulen im Regierungsbezirk Dresden 2000 bis 2003	21
11.3	Ausgaben und Einnahmen der Volkshochschulen im Regierungsbezirk Leipzig 2000 bis 2003	22

## **Abbildungen**

Abb. 1	Kurse, Unterrichtsstunden und Teilnehmer 2003 nach Programmbereichen	23
Abb. 2	Kurse 2003 nach Programmbereichen und Regierungsbezirken	24

## Vorbemerkungen

Der vorliegende Bericht zur Volkshochschulstatistik gibt Auskunft über die Zahl der Volkshochschulen in Sachsen, deren Kurse, Unterrichtsstunden und Teilnehmer. Er informiert weiterhin über die Finanzierung der Volkshochschulen. Die Datenerhebung, Aufbereitung und Auswertung obliegt dem Deutschen Institut für Erwachsenenbildung unter Mithilfe des Volkshochschullandesverbandes. Die Ergebnisse der Erhebung werden dem Statistischen Landesamt vom Sächsischen Volkshochschulverband e. V. zur Verfügung gestellt. Die Volkshochschulstatistik ist deshalb keine amtliche Statistik.

## Erläuterungen

### Volkshochschule

Eine Volkshochschule ist ein kommunales Weiterbildungszentrum für lebenslanges Lernen. Die Weiterbildung zielt auf Persönlichkeitsentfaltung, eine gesunde Lebensführung, die berufliche und soziale Kompetenz, baut Bildungsbenachteiligung ab, fördert den beruflichen Aufstieg und die berufliche Mobilität des Einzelnen.

### Sächsischer Volkshochschulverband e. V.

Der Sächsische Volkshochschulverband e. V. ist der Zusammenschluss der Träger der Volkshochschulen Sachsens. Der Verband hat seinen Sitz in Chemnitz und ist Mitglied im Deutschen Volkshochschulverband e. V. . Die Aufgabe des Verbandes ist die Förderung der öffentlichen Weiterbildung im Freistaat Sachsen.

### Programmbereiche

Die Volkshochschulen arbeiten bundesweit in 6 Programmbereichen.

1. Politik, Gesellschaft, Umwelt
2. Kultur, Gestalten
3. Arbeit, Beruf
4. Sprachen
5. Gesundheit
6. Grundbildung

Im Programmbereich *Politik, Gesellschaft, Umwelt* bieten die sächsischen Volkshochschulen ein vielfältiges Kursangebot an, unter anderem aus den Gebieten:

- aktuelle Tagespolitik
- Stadtgeschichte und Stadtentwicklung
- Recht und Verbraucherschutz
- Geschichte und Heimatkunde
- Pädagogik und Psychologie
- Natur und Umwelt
- Rhetorik und Kompetenztraining

Im Programmbereich *Kultur, Gestalten* vermitteln Fachleute ihr Wissen zu den Themen Kunst, Kultur, Kreativität für Beruf und Freizeit, speziell zu Gebieten wie z. B.:

- Kunstgeschichte
- Kulturgeschichte
- Malen, Zeichnen, Drucken
- Künstlerisches Gestalten
- Handwerkliches Gestalten
- Theater
- Tanz

Im Programmbereich *Arbeit, Beruf* werden u. a. die Lehrgänge und Maßnahmen zur beruflichen Weiterbildung mit einem breiten Bildungsspektrum eingeordnet. Dabei gibt es insbesondere Angebote zu den Themen:

- Informatik/EDV - Textverarbeitung, Tabellenkalkulation, Datenbankanwendungen, Online-Anwendungen, Präsentationstechniken ...
- Kaufmännische Weiterbildung - Buchführung, Finanzbuchhaltung, Lohn- und Gehaltsabrechnung, Arbeits- und Steuerrecht, allgemeine Betriebswirtschaftslehre, Existenzgründung, Management ...
- Büro und Sekretariat - Maschinen-/Computerschreiben, Stenografie, Büroorganisation, Kommunikation, Protokollführung ...

Der Programmbereich *Sprachen* bietet das Lernen von Fremdsprachen an. Die Volkshochschulen sind die größten Sprachkursanbieter Deutschlands; sowohl hinsichtlich der Breite des Sprachkurses als auch hinsichtlich der Veranstaltungsarten vom Standardkurs über den Ferien- und Crashkurs bis hin zu fachlich orientierten Angeboten zur Berufs- und Wirtschaftssprache. Die sächsischen Volkshochschulen bieten die Möglichkeit, Sprachkenntnisse in Prüfungen mit international anerkannten Abschlüssen nachzuweisen.

Die *Gesundheitsbildung* gehört zu den größten Programmbereichen der Volkshochschulen. Sie basiert auf einem ganzheitlichen Ansatz, der den Zusammenhang von körperlichen, seelischen und sozialen Faktoren berücksichtigt. Sie soll die Menschen befähigen, ihr Gesundheitspotenzial selbstverantwortlich auszuschöpfen. Wählen kann man zwischen Kursen von der Ernährung über Selbstverteidigung bis hin zu Kursen der fernöstlichen Alternativmedizin. Zahlreiche Gesundheitskurse der sächsischen Volkshochschulen dienen der Primärprävention, z. B. Rückenschule, Gesundheitsgymnastik und Autogenes Training. Viele Krankenkassen erkennen die hohe Qualität dieser Kurse und erstatten ihren Versicherten ganz oder teilweise die Kurskosten.

Im Programmbereich *Grundbildung* bieten die sächsischen Volkshochschulen u. a. an:

- Bildung auf Bestellung (auf gewünschte Erfordernisse und Interessen speziell abgestimmte Bildungsmaßnahmen z. B. Weiterbildungen für Firmen und Vereine)
- Maßnahmen der Grundbildung und der Alphabetisierung
- Lehrgänge in Kooperation mit der Arbeitsverwaltung
- Maßnahmen und Kurse nach dem Europäischen Sozialfonds
- Weiterbildung für besondere Zielgruppen, beispielsweise Kurse für Behinderte

### Abkürzungen

SVV	- Sächsischer Volkshochschulverband
VHS	- Volkshochschule
KVHS	- Kreisvolkshochschule
e. V.	- eingetragener Verein
gGmbH	- gemeinnützige Gesellschaft mit beschränkter Haftung
EU	- Europäische Union
AFG	- Arbeitsförderungsgesetz

### Ergebnisdarstellung

Im Freistaat Sachsen waren 2003 insgesamt 30 Volkshochschulen in der Erwachsenenbildung und Weiterbildung aktiv tätig, davon jeweils 12 im Regierungsbezirk Chemnitz und Dresden und 6 im Regierungsbezirk Leipzig (Tabelle 1).

Knapp drei Viertel (22) der Volkshochschulen wurden von kommunaler Seite getragen. 7 Volkshochschulen waren ein eingetragener Verein und 1 Volkshochschule war eine gemeinnützige Gesellschaft mit beschränkter Haftung.

Die Zahl der Kursveranstaltungen belief sich 2003 auf 13 159. Das waren 34 bzw. 0,3 Prozent Kurse weniger als im Jahr zuvor. Insgesamt wurden 386 719 Unterrichtsstunden an den Volkshochschulen gehalten. Damit wurde eine Abnahme der Unterrichtsstunden um 8 371 bzw. 2,2 Prozent gegenüber dem Vorjahr verzeichnet. Ein Indikator für die Nachfrage ist die Teilnehmerzahl. Auch hier war mit 143 808 Kursteilnehmern ein Rückgang von 939 Personen bzw. 0,6 Prozent im Vergleich zu 2002 sichtbar (Tabellen 8, 9 und 10).

Drei Viertel der Kursteilnehmer 2003 waren Frauen, knapp zwei Drittel waren 35 Jahre und älter. (Tabellen 3 und 4).

Die Sprachkursangebote wurden von mehr als einem Drittel (52 061) der Lernenden in den Volkshochschulen genutzt. Dabei steht Englisch mit einem Besucheranteil von 61 Prozent innerhalb der Sprachkurse an der Spitze. Ein Fünftel der Kursbelegungen an den Volkshochschulen entfällt auf die Gesundheitsthemen.

Neben den Kursveranstaltungen fanden noch 870 Einzelveranstaltungen, 79 Studienfahrten/Exkursionen und 41 Studienreisen statt.

Zur Finanzierung der Volkshochschulen wurden 20,2 Millionen Euro eingesetzt, das waren 0,7 Millionen Euro bzw. 3,5 Prozent mehr als im Vorjahr. Für Personalausgaben hauptberuflicher Mitarbeiter wurden 44 Prozent der Finanzmittel ausgegeben. Die Aufwendungen für Honorare, Reisekosten und Referenten betragen 28 Prozent. Für Gebäude, Räume, Mieten und Nebenkosten wurden 12 Prozent sowie für die übrigen Ausgaben 17 Prozent verwendet. Neben den eigenen Einnahmen der Volkshochschulen (45 Prozent) wurden Zuschüsse vom Land (22 Prozent), den Kreisen (13 Prozent), den Gemeinden (8 Prozent) und sonstige Zuschüsse (12 Prozent) gewährt. Das Land erhöhte die Fördermittel für die Volkshochschulen 2004 gegenüber dem Vorjahr um 1,26 Millionen Euro bzw. 39 Prozent (Tabelle 11).

## 1. Übersicht der Volkshochschulen 2003 nach Kreisen und Regierungsbezirken

Kreis Regierungsbezirk	Name der Volkshochschule	Rechtsform/Rechtsträger
<b>Regierungsbezirk Chemnitz</b>		
Chemnitz, Stadt	VHS Chemnitz	Stadt (ab 01.07.2004 kommunaler Eigenbetrieb)
Plauen, Stadt	VHS Plauen	e. V.
Zwickau, Stadt	VHS Zwickau	Stadt
Annaberg	KVHS Annaberg	Landkreis
Chemnitzer Land	KVHS Chemnitzer Land	Landkreis
Freiberg	KVHS Freiberg	gGmbH
Vogtlandkreis	VHS des Vogtlandkreises	Landkreis
Mittlerer Erzgebirgskreis	KVHS Mittlerer Erzgebirgskreis	Landkreis
Mittweida	VHS Mittweida	kommunaler Eigenbetrieb
Stollberg	KVHS Stollberg	kommunaler Eigenbetrieb
Aue-Schwarzenberg	VHS Aue-Schwarzenberg	kommunaler Eigenbetrieb
Zwickauer Land	KVHS Zwickauer Land	Landkreis
<b>Regierungsbezirk Dresden</b>		
Dresden, Stadt	VHS Dresden e. V.	e. V.
Görlitz, Stadt	VHS Görlitz e. V.	e. V.
Hoyerswerda, Stadt	VHS Hoyerswerda	kommunaler Eigenbetrieb
Bautzen	KVHS Bautzen	kommunaler Eigenbetrieb
Meißen	VHS Radebeul e. V.	e. V.
Niederschlesischer Oberlausitzkreis	VHS Niederschlesischer Oberlausitzkreis	Landkreis
Riesa-Großenhain	VHS Riesa-Großenhain e. V.	e. V.
Löbau-Zittau	VHS Löbau	Landkreis (ab 01.01.2004 gGmbH)
	VHS Zittau	Landkreis (ab 01.01.2004 gGmbH)
Sächsische Schweiz	VHS Sächs. Schweiz e. V.	e. V.
Weißeritzkreis	VHS Weißeritzkreis e. V.	e. V.
Kamenz	KVHS Kamenz	Landkreis
<b>Regierungsbezirk Leipzig</b>		
Leipzig, Stadt	VHS Leipzig	Stadt
Delitzsch	KVHS Delitzsch	kommunaler Eigenbetrieb
Döbeln	KVHS Döbeln	Landkreis
Leipziger Land	VHS Leipziger Land	kommunaler Eigenbetrieb
Muldentalkreis	VHS Muldentalkreis	kommunaler Eigenbetrieb
Torgau-Oschatz	KVHS Torgau-Oschatz	kommunaler Eigenbetrieb

Quelle: Sächsischer Volkshochschulverband e. V. Chemnitz

## 2. Kurse und Einzelveranstaltungen<sup>1)</sup> 2003 nach Programmbereichen

Programmbereich	Kurse			Einzelveranstaltungen und Vortragsreihen	
	insgesamt	Unterrichts- stunden	Teilnehmer	insgesamt	Teilnehmer
	<b>Anzahl</b>				
Politik, Gesellschaft, Umwelt	1 083	12 220	15 132	387	9 959
Kultur, Gestalten	2 008	33 785	21 344	199	4 988
Arbeit, Beruf	2 139	64 013	19 902	98	807
Sprachen	4 833	219 597	52 061	75	914
darunter					
Englisch	2 940	101 197	31 212	.	.
Französisch	328	11 476	3 340	.	.
Italienisch	212	7 894	2 288	.	.
Russisch	25	844	252	.	.
Spanisch	382	14 320	4 365	.	.
Deutsch als Fremdsprache	280	41 908	4 003	.	.
Gesundheit	2 779	46 184	32 884	102	1 339
Grundbildung	317	10 920	2 485	9	70
<b>Insgesamt</b>	<b>13 159</b>	<b>386 719</b>	<b>143 808</b>	<b>870</b>	<b>18 077</b>
	<b>Prozent</b>				
Politik, Gesellschaft, Umwelt	8,2	3,2	10,5	44,5	55,1
Kultur, Gestalten	15,3	8,7	14,8	22,9	27,6
Arbeit, Beruf	16,3	16,6	13,8	11,3	4,5
Sprachen	36,7	56,8	36,2	8,6	5,1
darunter					
Englisch	22,3	26,2	21,7	.	.
Französisch	2,5	3,0	2,3	.	.
Italienisch	1,6	2,0	1,6	.	.
Russisch	0,2	0,2	0,2	.	.
Spanisch	2,9	3,7	3,0	.	.
Deutsch als Fremdsprache	2,1	10,8	2,8	.	.
Gesundheit	21,1	11,9	22,9	11,7	7,4
Grundbildung	2,4	2,8	1,7	1,0	0,4
<b>Insgesamt</b>	<b>100</b>	<b>100</b>	<b>100</b>	<b>100</b>	<b>100</b>

1) ohne 79 Studienfahrten/Exkursionen und 41 Studienreisen

Quelle: Sächsischer Volkshochschulverband e. V. Chemnitz

### 3. Kursteilnehmer 2003 nach Programmbereichen und Geschlecht

Programmbereich	Insgesamt	Ohne Angabe	Mit Angabe	Männlich	Weiblich
				in %	
Politik, Gesellschaft, Umwelt	15 132	5 447	9 685	32,7	67,3
Kultur, Gestalten	21 344	5 466	15 878	17,6	82,4
Arbeit, Beruf	19 902	3 590	16 312	36,9	63,1
Sprachen	52 061	11 726	40 335	34,0	66,0
Gesundheit	32 884	6 930	25 954	8,9	91,1
Grundbildung	2 485	718	1 767	45,0	55,0
<b>Insgesamt</b>	<b>143 808</b>	<b>33 877</b>	<b>109 931</b>	<b>26,2</b>	<b>73,8</b>

Quelle: Sächsischer Volkshochschulverband e. V. Chemnitz

### 4. Kursteilnehmer 2003 nach Programmbereichen und Altersgruppen

Programmbereich	Insgesamt	Ohne Angabe	Mit Angabe	Davon im Alter von ... bis ... unter Jahren				
				unter 18	18-25	25-35	35-50	50 und mehr
				in %				
Politik, Gesellschaft, Umwelt	15 132	10 023	5 109	2,6	5,7	15,3	26,5	49,9
Kultur, Gestalten	21 344	8 715	12 629	13,7	10,2	19,8	29,6	26,7
Arbeit, Beruf	19 902	7 881	12 021	6,9	6,4	20,8	39,6	26,3
Sprachen	52 061	21 347	30 714	7,6	8,8	22,4	34,6	26,6
Gesundheit	32 884	10 787	22 097	5,6	7,1	24,6	39,2	23,5
Grundbildung	2 485	1 470	1 015	48,7	17,5	17,6	13,4	2,8
<b>Insgesamt</b>	<b>143 808</b>	<b>60 223</b>	<b>83 585</b>	<b>8,1</b>	<b>8,2</b>	<b>21,8</b>	<b>35,0</b>	<b>26,9</b>

Quelle: Sächsischer Volkshochschulverband e. V. Chemnitz



## 5. Kurse, Unterrichtsstunden und Teilnehmer 2003 nach Programmbereichen und Regierungsbezirken

Programmbereich	Insgesamt	Regierungsbezirk		
		Chemnitz	Dresden	Leipzig
<b>Kurse</b>				
Politik, Gesellschaft, Umwelt	1 083	136	537	410
Kultur, Gestalten	2 008	501	1 058	449
Arbeit, Beruf	2 139	623	873	643
Sprachen	4 833	1 231	2 217	1 385
Gesundheit	2 779	883	1 217	679
Grundbildung	317	33	139	145
<b>Insgesamt</b>	<b>13 159</b>	<b>3 407</b>	<b>6 041</b>	<b>3 711</b>
<b>Unterrichtsstunden</b>				
Politik, Gesellschaft, Umwelt	12 220	3 286	4 827	4 107
Kultur, Gestalten	33 785	9 785	14 623	9 377
Arbeit, Beruf	64 013	16 352	29 158	18 503
Sprachen	219 597	54 829	99 935	64 833
Gesundheit	46 184	15 587	19 112	11 485
Grundbildung	10 920	867	5 563	4 490
<b>Insgesamt</b>	<b>386 719</b>	<b>100 706</b>	<b>173 218</b>	<b>112 795</b>
<b>Teilnehmer</b>				
Politik, Gesellschaft, Umwelt	15 132	2 366	7 323	5 443
Kultur, Gestalten	21 344	5 209	11 288	4 847
Arbeit, Beruf	19 902	6 447	7 522	5 933
Sprachen	52 061	14 119	23 217	14 725
Gesundheit	32 884	10 143	14 490	8 251
Grundbildung	2 485	165	1 213	1 107
<b>Insgesamt</b>	<b>143 808</b>	<b>38 449</b>	<b>65 053</b>	<b>40 306</b>

Quelle: Sächsischer Volkshochschulverband e. V. Chemnitz

## 6. Kurse, Unterrichtsstunden und Teilnehmer 2003 nach Programmbereichen und Regierungsbezirken (in Prozent)

Programmbereich	Insgesamt	Regierungsbezirk		
		Chemnitz	Dresden	Leipzig
<b>Kurse</b>				
Politik, Gesellschaft, Umwelt	100	12,6	49,6	37,9
Kultur, Gestalten	100	25,0	52,7	22,4
Arbeit, Beruf	100	29,1	40,8	30,1
Sprachen	100	25,5	45,9	28,7
Gesundheit	100	31,8	43,8	24,4
Grundbildung	100	10,4	43,8	45,7
<b>Zusammen</b>	<b>100</b>	<b>25,9</b>	<b>45,9</b>	<b>28,2</b>
<b>Unterrichtsstunden</b>				
Politik, Gesellschaft, Umwelt	100	26,9	39,5	33,6
Kultur, Gestalten	100	29,0	43,3	27,8
Arbeit, Beruf	100	25,5	45,6	28,9
Sprachen	100	25,0	45,5	29,5
Gesundheit	100	33,7	41,4	24,9
Grundbildung	100	7,9	50,9	41,1
<b>Zusammen</b>	<b>100</b>	<b>26,0</b>	<b>44,8</b>	<b>29,2</b>
<b>Teilnehmer</b>				
Politik, Gesellschaft, Umwelt	100	15,6	48,4	36,0
Kultur, Gestalten	100	24,4	52,9	22,7
Arbeit, Beruf	100	32,4	37,8	29,8
Sprachen	100	27,1	44,6	28,3
Gesundheit	100	30,8	44,1	25,1
Grundbildung	100	6,6	48,8	44,5
<b>Zusammen</b>	<b>100</b>	<b>26,7</b>	<b>45,2</b>	<b>28,0</b>

Quelle: Sächsischer Volkshochschulverband e. V. Chemnitz

## 7. Kurse, Unterrichtsstunden und Teilnehmer 2003 nach Kreisen und Programmbereichen

Kreis Regierungsbezirk Land	Kurse		Unterrichtsstunden		Teilnehmer	
	absolut	%	absolut	%	absolut	%
<b>Insgesamt</b>						
Chemnitz, Stadt	799	6,1	18 281	4,7	8 528	5,9
Plauen, Stadt	367	2,8	11 203	2,9	4 551	3,2
Zwickau, Stadt	252	1,9	6 012	1,6	3 133	2,2
Annaberg	105	0,8	4 162	1,1	983	0,7
Chemnitzer Land	177	1,3	4 709	1,2	1 924	1,3
Freiberg	393	3,0	11 145	2,9	4 031	2,8
Vogtlandkreis	264	2,0	12 512	3,2	3 102	2,2
Mittlerer Erzgebirgskreis	311	2,4	8 964	2,3	3 125	2,2
Mittweida	218	1,7	5 864	1,5	2 419	1,7
Stollberg	117	0,9	2 742	0,7	1 335	0,9
Aue-Schwarzenberg	215	1,6	10 924	2,8	2 855	2,0
Zwickauer Land	189	1,4	4 188	1,1	2 463	1,7
<b>Regierungsbezirk Chemnitz</b>	<b>3 407</b>	<b>25,9</b>	<b>100 706</b>	<b>26,0</b>	<b>38 449</b>	<b>26,7</b>
Dresden, Stadt	2 631	20,0	66 494	17,2	29 188	20,3
Görlitz, Stadt	386	2,9	7 253	1,9	3 961	2,8
Hoyerswerda, Stadt	290	2,2	11 422	3,0	3 391	2,4
Bautzen	495	3,8	13 607	3,5	5 152	3,6
Meißen	353	2,7	9 629	2,5	3 895	2,7
Niederschlesischer Oberlausitzkreis	238	1,8	7 870	2,0	2 404	1,7
Riesa-Großenhain	200	1,5	4 423	1,1	1 953	1,4
Löbau-Zittau	412	3,1	13 429	3,5	4 875	3,4
Sächsische Schweiz	434	3,3	17 801	4,6	3 986	2,8
Weißeritzkreis	237	1,8	10 224	2,6	2 481	1,7
Kamenz	365	2,8	11 066	2,9	3 767	2,6
<b>Regierungsbezirk Dresden</b>	<b>6 041</b>	<b>45,9</b>	<b>173 218</b>	<b>44,8</b>	<b>65 053</b>	<b>45,2</b>
Leipzig, Stadt	2 130	16,2	65 118	16,8	24 571	17,1
Delitzsch	357	2,7	11 930	3,1	3 537	2,5
Döbeln	136	1,0	4 798	1,2	1 243	0,9
Leipziger Land	203	1,5	5 813	1,5	1 930	1,3
Muldentalkreis	546	4,1	16 396	4,2	5 801	4,0
Torgau-Oschatz	339	2,6	8 740	2,3	3 224	2,2
<b>Regierungsbezirk Leipzig</b>	<b>3 711</b>	<b>28,2</b>	<b>112 795</b>	<b>29,2</b>	<b>40 306</b>	<b>28,0</b>
<b>Sachsen</b>	<b>13 159</b>	<b>100</b>	<b>386 719</b>	<b>100</b>	<b>143 808</b>	<b>100</b>

Quelle: Sächsischer Volkshochschulverband e. V. Chemnitz

## Noch : 7. Kurse, Unterrichtsstunden und Teilnehmer 2003 nach Kreisen und Programmbereichen

Kreis Regierungsbezirk Land	Kurse		Unterrichtsstunden		Teilnehmer	
	absolut	%	absolut	%	absolut	%
<b>Politik, Gesellschaft, Umwelt</b>						
Chemnitz, Stadt	48	4,4	325	2,7	714	4,7
Plauen, Stadt	3	0,3	34	0,3	44	0,3
Zwickau, Stadt	12	1,1	116	0,9	140	0,9
Annaberg	9	0,8	98	0,8	78	0,5
Chemnitzer Land	2	0,2	26	0,2	20	0,1
Freiberg	1	0,1	28	0,2	8	0,1
Vogtlandkreis	-	-	-	-	-	-
Mittlerer Erzgebirgskreis	5	0,5	84	0,7	201	1,3
Mittweida	4	0,4	517	4,2	64	0,4
Stollberg	2	0,2	30	0,2	27	0,2
Aue-Schwarzenberg	17	1,6	1 821	14,9	306	2,0
Zwickauer Land	33	3,0	207	1,7	764	5,0
<b>Regierungsbezirk Chemnitz</b>	<b>136</b>	<b>12,6</b>	<b>3 286</b>	<b>26,9</b>	<b>2 366</b>	<b>15,6</b>
Dresden, Stadt	369	34,1	2 690	22,0	5 293	35,0
Görlitz, Stadt	26	2,4	200	1,6	264	1,7
Hoyerswerda, Stadt	10	0,9	177	1,4	102	0,7
Bautzen	40	3,7	414	3,4	393	2,6
Meißen	9	0,8	45	0,4	95	0,6
Niederschlesischer Oberlausitzkreis	7	0,6	61	0,5	80	0,5
Riesa-Großenhain	-	-	-	-	-	-
Löbau-Zittau	43	4,0	957	7,8	613	4,1
Sächsische Schweiz	15	1,4	138	1,1	210	1,4
Weißeritzkreis	4	0,4	14	0,1	89	0,6
Kamenz	14	1,3	131	1,1	184	1,2
<b>Regierungsbezirk Dresden</b>	<b>537</b>	<b>49,6</b>	<b>4 827</b>	<b>39,5</b>	<b>7 323</b>	<b>48,4</b>
Leipzig, Stadt	352	32,5	3 211	26,3	4 394	29,0
Delitzsch	1	0,1	8	0,1	5	0,0
Döbeln	2	0,2	48	0,4	18	0,1
Leipziger Land	1	0,1	12	0,1	9	0,1
Muldentalkreis	46	4,2	724	5,9	943	6,2
Torgau-Oschatz	8	0,7	104	0,9	74	0,5
<b>Regierungsbezirk Leipzig</b>	<b>410</b>	<b>37,9</b>	<b>4 107</b>	<b>33,6</b>	<b>5 443</b>	<b>36,0</b>
<b>Sachsen</b>	<b>1 083</b>	<b>100</b>	<b>12 220</b>	<b>100</b>	<b>15 132</b>	<b>100</b>

Quelle: Sächsischer Volkshochschulverband e. V. Chemnitz

## Noch: 7. Kurse, Unterrichtsstunden und Teilnehmer 2003 nach Kreisen und Programmbereichen

Kreis Regierungsbezirk Land	Kurse		Unterrichtsstunden		Teilnehmer	
	absolut	%	absolut	%	absolut	%
<b>Kultur, Gestalten</b>						
Chemnitz, Stadt	157	7,8	2 557	7,6	1 525	7,1
Plauen, Stadt	37	1,8	1 031	3,1	474	2,2
Zwickau, Stadt	35	1,7	520	1,5	506	2,4
Annaberg	7	0,3	163	0,5	58	0,3
Chemnitzer Land	24	1,2	303	0,9	253	1,2
Freiberg	74	3,7	1 706	5,0	611	2,9
Vogtlandkreis	38	1,9	801	2,4	390	1,8
Mittlerer Erzgebirgskreis	37	1,8	926	2,7	343	1,6
Mittweida	33	1,6	493	1,5	327	1,5
Stollberg	13	0,6	276	0,8	149	0,7
Aue-Schwarzenberg	23	1,1	503	1,5	354	1,7
Zwickauer Land	23	1,1	506	1,5	219	1,0
<b>Regierungsbezirk Chemnitz</b>	<b>501</b>	<b>25,0</b>	<b>9 785</b>	<b>29,0</b>	<b>5 209</b>	<b>24,4</b>
Dresden, Stadt	441	22,0	5 653	16,7	4 874	22,8
Görlitz, Stadt	82	4,1	644	1,9	782	3,7
Hoyerswerda, Stadt	103	5,1	1 204	3,6	1 348	6,3
Bautzen	101	5,0	1 425	4,2	932	4,4
Meißen	41	2,0	759	2,2	458	2,1
Niederschlesischer Oberlausitzkreis	12	0,6	119	0,4	124	0,6
Riesa-Großenhain	14	0,7	216	0,6	152	0,7
Löbau-Zittau	65	3,2	1 318	3,9	722	3,4
Sächsische Schweiz	61	3,0	1 147	3,4	525	2,5
Weißeritzkreis	50	2,5	938	2,8	533	2,5
Kamenz	88	4,4	1 200	3,6	838	3,9
<b>Regierungsbezirk Dresden</b>	<b>1 058</b>	<b>52,7</b>	<b>14 623</b>	<b>43,3</b>	<b>11 288</b>	<b>52,9</b>
Leipzig, Stadt	253	12,6	5 115	15,1	2 927	13,7
Delitzsch	46	2,3	1 007	3,0	431	2,0
Döbeln	18	0,9	907	2,7	225	1,1
Leipziger Land	29	1,4	698	2,1	285	1,3
Muldentalkreis	57	2,8	1 044	3,1	607	2,8
Torgau-Oschatz	46	2,3	606	1,8	372	1,7
<b>Regierungsbezirk Leipzig</b>	<b>449</b>	<b>22,4</b>	<b>9 377</b>	<b>27,8</b>	<b>4 847</b>	<b>22,7</b>
<b>Sachsen</b>	<b>2 008</b>	<b>100</b>	<b>33 785</b>	<b>100</b>	<b>21 344</b>	<b>100</b>

Quelle: Sächsischer Volkshochschulverband e. V. Chemnitz

## Noch: 7. Kurse, Unterrichtsstunden und Teilnehmer 2003 nach Kreisen und Programmbereichen

Kreis Regierungsbezirk Land	Kurse		Unterrichtsstunden		Teilnehmer	
	absolut	%	absolut	%	absolut	%
<b>Arbeit, Beruf</b>						
Chemnitz, Stadt	154	7,2	3 116	4,9	1 453	7,3
Plauen, Stadt	83	3,9	2 636	4,1	932	4,7
Zwickau, Stadt	22	1,0	699	1,1	248	1,2
Annaberg	24	1,1	747	1,2	229	1,2
Chemnitzer Land	21	1,0	668	1,0	215	1,1
Freiberg	43	2,0	1 021	1,6	423	2,1
Vogtlandkreis	45	2,1	1 366	2,1	481	2,4
Mittlerer Erzgebirgskreis	86	4,0	2 166	3,4	805	4,0
Mittweida	52	2,4	1 065	1,7	582	2,9
Stollberg	32	1,5	828	1,3	346	1,7
Aue-Schwarzenberg	36	1,7	1 149	1,8	397	2,0
Zwickauer Land	25	1,2	891	1,4	336	1,7
<b>Regierungsbezirk Chemnitz</b>	<b>623</b>	<b>29,1</b>	<b>16 352</b>	<b>25,5</b>	<b>6 447</b>	<b>32,4</b>
Dresden, Stadt	400	18,7	8 336	13,0	2 994	15,0
Görlitz, Stadt	41	1,9	869	1,4	321	1,6
Hoyerswerda, Stadt	19	0,9	4 056	6,3	170	0,9
Bautzen	55	2,6	2 322	3,6	506	2,5
Meißen	51	2,4	1 642	2,6	472	2,4
Niederschlesischer Oberlausitzkreis	40	1,9	1 240	1,9	357	1,8
Riesa-Großenhain	65	3,0	1 028	1,6	702	3,5
Löbau-Zittau	66	3,1	2 110	3,3	721	3,6
Sächsische Schweiz	66	3,1	5 125	8,0	647	3,3
Weißeritzkreis	39	1,8	1 275	2,0	328	1,6
Kamenz	31	1,4	1 155	1,8	304	1,5
<b>Regierungsbezirk Dresden</b>	<b>873</b>	<b>40,8</b>	<b>29 158</b>	<b>45,6</b>	<b>7 522</b>	<b>37,8</b>
Leipzig, Stadt	437	20,4	9 705	15,2	3 963	19,9
Delitzsch	36	1,7	1 443	2,3	358	1,8
Döbeln	19	0,9	416	0,6	160	0,8
Leipziger Land	37	1,7	1 323	2,1	339	1,7
Muldentalkreis	66	3,1	3 154	4,9	625	3,1
Torgau-Oschatz	48	2,2	2 462	3,8	488	2,5
<b>Regierungsbezirk Leipzig</b>	<b>643</b>	<b>30,1</b>	<b>18 503</b>	<b>28,9</b>	<b>5 933</b>	<b>29,8</b>
<b>Sachsen</b>	<b>2 139</b>	<b>100</b>	<b>64 013</b>	<b>100</b>	<b>19 902</b>	<b>100</b>

Quelle: Sächsischer Volkshochschulverband e. V. Chemnitz

## Noch: 7. Kurse, Unterrichtsstunden und Teilnehmer 2003 nach Kreisen und Programmbereichen

Kreis Regierungsbezirk Land	Kurse		Unterrichtsstunden		Teilnehmer	
	absolut	%	absolut	%	absolut	%
<b>Sprachen</b>						
Chemnitz, Stadt	276	5,7	8 946	4,1	3 230	6,2
Plauen, Stadt	112	2,3	5 126	2,3	1 503	2,9
Zwickau, Stadt	104	2,2	3 443	1,6	1 285	2,5
Annaberg	35	0,7	2 650	1,2	340	0,7
Chemnitzer Land	120	2,5	3 516	1,6	1 305	2,5
Freiberg	97	2,0	5 339	2,4	1 025	2,0
Vogtlandkreis	121	2,5	9 200	4,2	1 420	2,7
Mittlerer Erzgebirgskreis	92	1,9	3 992	1,8	902	1,7
Mittweida	69	1,4	2 772	1,3	724	1,4
Stollberg	36	0,7	1 080	0,5	420	0,8
Aue-Schwarzenberg	109	2,3	7 013	3,2	1 334	2,6
Zwickauer Land	60	1,2	1 752	0,8	631	1,2
<b>Regierungsbezirk Chemnitz</b>	<b>1 231</b>	<b>25,5</b>	<b>54 829</b>	<b>25,0</b>	<b>14 119</b>	<b>27,1</b>
Dresden, Stadt	884	18,3	41 298	18,8	9 634	18,5
Görlitz, Stadt	158	3,3	4 592	2,1	1 662	3,2
Hoyerswerda, Stadt	86	1,8	4 826	2,2	782	1,5
Bautzen	193	4,0	7 900	3,6	1 997	3,8
Meißen	170	3,5	5 396	2,5	1 735	3,3
Niederschlesischer Oberlausitzkreis	71	1,5	4 795	2,2	667	1,3
Riesa-Großenhain	86	1,8	2 204	1,0	764	1,5
Löbau-Zittau	130	2,7	6 180	2,8	1 557	3,0
Sächsische Schweiz	185	3,8	8 654	3,9	1 683	3,2
Weißeritzkreis	97	2,0	7 008	3,2	1 084	2,1
Kamenz	157	3,2	7 082	3,2	1 652	3,2
<b>Regierungsbezirk Dresden</b>	<b>2 217</b>	<b>45,9</b>	<b>99 935</b>	<b>45,5</b>	<b>23 217</b>	<b>44,6</b>
Leipzig, Stadt	765	15,8	39 769	18,1	9 222	17,7
Delitzsch	165	3,4	7 896	3,6	1 566	3,0
Döbeln	71	1,5	3 081	1,4	531	1,0
Leipziger Land	77	1,6	2 632	1,2	704	1,4
Muldentalkreis	234	4,8	8 735	4,0	1 992	3,8
Torgau-Oschatz	73	1,5	2 720	1,2	710	1,4
<b>Regierungsbezirk Leipzig</b>	<b>1 385</b>	<b>28,7</b>	<b>64 833</b>	<b>29,5</b>	<b>14 725</b>	<b>28,3</b>
<b>Sachsen</b>	<b>4 833</b>	<b>100</b>	<b>219 597</b>	<b>100</b>	<b>52 061</b>	<b>100</b>

Quelle: Sächsischer Volkshochschulverband e. V. Chemnitz

## Noch: 7. Kurse, Unterrichtsstunden und Teilnehmer 2003 nach Kreisen und Programmbereichen

Kreis Regierungsbezirk Land	Kurse		Unterrichtsstunden		Teilnehmer	
	absolut	%	absolut	%	absolut	%
<b>Gesundheit</b>						
Chemnitz, Stadt	133	4,8	2 518	5,5	1 459	4,4
Plauen, Stadt	132	4,7	2 376	5,1	1 598	4,9
Zwickau, Stadt	79	2,8	1 234	2,7	954	2,9
Annaberg	30	1,1	504	1,1	278	0,8
Chemnitzer Land	10	0,4	196	0,4	131	0,4
Freiberg	176	6,3	3 003	6,5	1 946	5,9
Vogtlandkreis	60	2,2	1 145	2,5	811	2,5
Mittlerer Erzgebirgskreis	91	3,3	1 796	3,9	874	2,7
Mittweida	60	2,2	1 017	2,2	722	2,2
Stollberg	34	1,2	528	1,1	393	1,2
Aue-Schwarzenberg	30	1,1	438	0,9	464	1,4
Zwickauer Land	48	1,7	832	1,8	513	1,6
<b>Regierungsbezirk Chemnitz</b>	<b>883</b>	<b>31,8</b>	<b>15 587</b>	<b>33,7</b>	<b>10 143</b>	<b>30,8</b>
Dresden, Stadt	463	16,7	7 041	15,2	5 687	17,3
Görlitz, Stadt	77	2,8	876	1,9	930	2,8
Hoyerswerda, Stadt	72	2,6	1 159	2,5	989	3,0
Bautzen	101	3,6	1 444	3,1	1 246	3,8
Meißen	82	3,0	1 787	3,9	1 135	3,5
Niederschlesischer Oberlausitzkreis	95	3,4	1 345	2,9	1 110	3,4
Riesa-Großenhain	31	1,1	503	1,1	303	0,9
Löbau-Zittau	100	3,6	1 635	3,5	1 175	3,6
Sächsische Schweiz	87	3,1	1 099	2,4	803	2,4
Weißeritzkreis	39	1,4	821	1,8	398	1,2
Kamenz	70	2,5	1 402	3,0	714	2,2
<b>Regierungsbezirk Dresden</b>	<b>1 217</b>	<b>43,8</b>	<b>19 112</b>	<b>41,4</b>	<b>14 490</b>	<b>44,1</b>
Leipzig, Stadt	246	8,9	4 419	9,6	3 416	10,4
Delitzsch	109	3,9	1 576	3,4	1 177	3,6
Döbeln	26	0,9	346	0,7	309	0,9
Leipziger Land	56	2,0	948	2,1	559	1,7
Muldentalkreis	102	3,7	1 811	3,9	1 356	4,1
Torgau-Oschatz	140	5,0	2 385	5,2	1 434	4,4
<b>Regierungsbezirk Leipzig</b>	<b>679</b>	<b>24,4</b>	<b>11 485</b>	<b>24,9</b>	<b>8 251</b>	<b>25,1</b>
<b>Sachsen</b>	<b>2 779</b>	<b>100</b>	<b>46 184</b>	<b>100</b>	<b>32 884</b>	<b>100</b>

Quelle: Sächsischer Volkshochschulverband e. V. Chemnitz



## Noch: 7. Kurse, Unterrichtsstunden und Teilnehmer 2003 nach Kreisen und Programmbereichen

Kreis Regierungsbezirk Land	Kurse		Unterrichtsstunden		Teilnehmer	
	absolut	%	absolut	%	absolut	%
<b>Grundbildung</b>						
Chemnitz, Stadt	31	9,8	819	7,5	147	5,9
Plauen, Stadt	-	-	-	-	-	-
Zwickau, Stadt	-	-	-	-	-	-
Annaberg	-	-	-	-	-	-
Chemnitzer Land	-	-	-	-	-	-
Freiberg	2	0,6	48	0,4	18	0,7
Vogtlandkreis	-	-	-	-	-	-
Mittlerer Erzgebirgskreis	-	-	-	-	-	-
Mittweida	-	-	-	-	-	-
Stollberg	-	-	-	-	-	-
Aue-Schwarzenberg	-	-	-	-	-	-
Zwickauer Land	-	-	-	-	-	-
<b>Regierungsbezirk Chemnitz</b>	<b>33</b>	<b>10,4</b>	<b>867</b>	<b>7,9</b>	<b>165</b>	<b>6,6</b>
Dresden, Stadt	74	23,3	1 476	13,5	706	28,4
Görlitz, Stadt	2	0,6	72	0,7	2	0,1
Hoyerswerda, Stadt	-	-	-	-	-	-
Bautzen	5	1,6	102	0,9	78	3,1
Meißen	-	-	-	-	-	-
Niederschlesischer Oberlausitzkreis	13	4,1	310	2,8	66	2,7
Riesa-Großenhain	4	1,3	472	4,3	32	1,3
Löbau-Zittau	8	2,5	1 229	11,3	87	3,5
Sächsische Schweiz	20	6,3	1 638	15,0	118	4,7
Weißeritzkreis	8	2,5	168	1,5	49	2,0
Kamenz	5	1,6	96	0,9	75	3,0
<b>Regierungsbezirk Dresden</b>	<b>139</b>	<b>43,8</b>	<b>5 563</b>	<b>50,9</b>	<b>1 213</b>	<b>48,8</b>
Leipzig, Stadt	77	24,3	2 899	26,5	649	26,1
Delitzsch	-	-	-	-	-	-
Döbeln	-	-	-	-	-	-
Leipziger Land	3	0,9	200	1,8	34	1,4
Muldentalkreis	41	12,9	928	8,5	278	11,2
Torgau-Oschatz	24	7,6	463	4,2	146	5,9
<b>Regierungsbezirk Leipzig</b>	<b>145</b>	<b>45,7</b>	<b>4 490</b>	<b>41,1</b>	<b>1 107</b>	<b>44,5</b>
<b>Sachsen</b>	<b>317</b>	<b>100</b>	<b>10 920</b>	<b>100</b>	<b>2 485</b>	<b>100</b>

Quelle: Sächsischer Volkshochschulverband e. V. Chemnitz

## 8. Kurse 2000 bis 2003 nach Programmbereichen und Regierungsbezirken

Programmbereich	2000		2001		2002		2003	
	absolut	%	absolut	%	absolut	%	absolut	%
<b>Insgesamt</b>								
Politik, Gesellschaft, Umwelt	1 089	7,9	990	7,2	1 090	8,3	1 083	8,2
Kultur, Gestalten	1 926	14,0	1 947	14,2	1 908	14,5	2 008	15,3
Arbeit, Beruf	2 968	21,6	2 931	21,3	2 367	17,9	2 139	16,3
Sprachen	4 904	35,7	4 914	35,8	4 862	36,9	4 833	36,7
Gesundheit	2 375	17,3	2 553	18,6	2 640	20,0	2 779	21,1
Grundbildung	483	3,5	394	2,9	326	2,5	317	2,4
<b>Zusammen</b>	<b>13 745</b>	<b>100</b>	<b>13 729</b>	<b>100</b>	<b>13 193</b>	<b>100</b>	<b>13 159</b>	<b>100</b>
<b>Regierungsbezirk Chemnitz</b>								
Politik, Gesellschaft, Umwelt	113	3,1	156	3,9	150	4,1	136	4,0
Kultur, Gestalten	485	13,5	516	13,0	525	14,3	501	14,7
Arbeit, Beruf	868	24,2	1 058	26,7	787	21,4	623	18,3
Sprachen	1 344	37,4	1 338	33,8	1 274	34,7	1 231	36,1
Gesundheit	756	21,1	869	21,9	905	24,7	883	25,9
Grundbildung	24	0,7	24	0,6	28	0,8	33	1,0
<b>Zusammen</b>	<b>3 590</b>	<b>100</b>	<b>3 961</b>	<b>100</b>	<b>3 669</b>	<b>100</b>	<b>3 407</b>	<b>100</b>
<b>Regierungsbezirk Dresden</b>								
Politik, Gesellschaft, Umwelt	557	9,1	529	8,7	532	9,0	537	8,9
Kultur, Gestalten	905	14,8	949	15,7	919	15,6	1 058	17,5
Arbeit, Beruf	1 193	19,5	1 069	17,6	893	15,1	873	14,5
Sprachen	2 283	37,3	2 303	38,0	2 295	38,9	2 217	36,7
Gesundheit	1 018	16,6	1 080	17,8	1 114	18,9	1 217	20,1
Grundbildung	168	2,7	132	2,2	144	2,4	139	2,3
<b>Zusammen</b>	<b>6 124</b>	<b>100</b>	<b>6 062</b>	<b>100</b>	<b>5 897</b>	<b>100</b>	<b>6 041</b>	<b>100</b>
<b>Regierungsbezirk Leipzig</b>								
Politik, Gesellschaft, Umwelt	419	10,4	305	8,2	408	11,2	410	11,0
Kultur, Gestalten	536	13,3	482	13,0	464	12,8	449	12,1
Arbeit, Beruf	907	22,5	804	21,7	687	18,9	643	17,3
Sprachen	1 277	31,7	1 273	34,3	1 293	35,6	1 385	37,3
Gesundheit	601	14,9	604	16,3	621	17,1	679	18,3
Grundbildung	291	7,2	238	6,4	154	4,2	145	3,9
<b>Zusammen</b>	<b>4 031</b>	<b>100</b>	<b>3 706</b>	<b>100</b>	<b>3 627</b>	<b>100</b>	<b>3 711</b>	<b>100</b>

Quelle: Sächsischer Volkshochschulverband e. V. Chemnitz

## 9. Unterrichtsstunden 2000 bis 2003 nach Programmbereichen und Regierungsbezirken

Programmbereich	2000		2001		2002		2003	
	absolut	%	absolut	%	absolut	%	absolut	%
<b>Insgesamt</b>								
Politik, Gesellschaft, Umwelt	11 621	2,9	12 078	3,0	12 093	3,1	12 220	3,2
Kultur, Gestalten	32 981	8,1	33 446	8,2	32 879	8,3	33 785	8,7
Arbeit, Beruf	86 811	21,3	81 852	20,1	76 806	19,4	64 013	16,6
Sprachen	225 664	55,4	227 620	55,8	217 962	55,2	219 597	56,8
Gesundheit	39 685	9,7	42 674	10,5	45 031	11,4	46 184	11,9
Grundbildung	10 899	2,7	10 305	2,5	10 319	2,6	10 920	2,8
<b>Zusammen</b>	<b>407 661</b>	<b>100</b>	<b>407 975</b>	<b>100</b>	<b>395 090</b>	<b>100</b>	<b>386 719</b>	<b>100</b>
<b>Regierungsbezirk Chemnitz</b>								
Politik, Gesellschaft, Umwelt	3 192	2,9	3 782	3,3	3 840	3,6	3 286	3,3
Kultur, Gestalten	10 115	9,1	10 314	9,0	10 339	9,7	9 785	9,7
Arbeit, Beruf	24 147	21,8	24 725	21,5	19 074	17,8	16 352	16,2
Sprachen	60 100	54,3	60 426	52,5	56 268	52,6	54 829	54,4
Gesundheit	12 575	11,4	15 321	13,3	16 672	15,6	15 587	15,5
Grundbildung	601	0,5	623	0,5	815	0,8	867	0,9
<b>Zusammen</b>	<b>110 730</b>	<b>100</b>	<b>115 191</b>	<b>100</b>	<b>107 008</b>	<b>100</b>	<b>100 706</b>	<b>100</b>
<b>Regierungsbezirk Dresden</b>								
Politik, Gesellschaft, Umwelt	5 210	2,9	5 000	2,8	4 661	2,6	4 827	2,8
Kultur, Gestalten	13 310	7,4	13 662	7,6	13 286	7,5	14 623	8,4
Arbeit, Beruf	38 900	21,7	35 508	19,9	35 976	20,3	29 158	16,8
Sprachen	102 676	57,2	104 342	58,4	100 104	56,5	99 935	57,7
Gesundheit	16 001	8,9	17 028	9,5	17 925	10,1	19 112	11,0
Grundbildung	3 270	1,8	3 197	1,8	5 299	3,0	5 563	3,2
<b>Zusammen</b>	<b>179 367</b>	<b>100</b>	<b>178 737</b>	<b>100</b>	<b>177 251</b>	<b>100</b>	<b>173 218</b>	<b>100</b>
<b>Regierungsbezirk Leipzig</b>								
Politik, Gesellschaft, Umwelt	3 219	2,7	3 296	2,9	3 592	3,2	4 107	3,6
Kultur, Gestalten	9 556	8,1	9 470	8,3	9 254	8,3	9 377	8,3
Arbeit, Beruf	23 764	20,2	21 619	19,0	21 756	19,6	18 503	16,4
Sprachen	62 888	53,5	62 852	55,1	61 590	55,6	64 833	57,5
Gesundheit	11 109	9,4	10 325	9,1	10 434	9,4	11 485	10,2
Grundbildung	7 028	6,0	6 485	5,7	4 205	3,8	4 490	4,0
<b>Zusammen</b>	<b>117 564</b>	<b>100</b>	<b>114 047</b>	<b>100</b>	<b>110 831</b>	<b>100</b>	<b>112 795</b>	<b>100</b>

Quelle: Sächsischer Volkshochschulverband e. V. Chemnitz

## 10. Kursteilnehmer 2000 bis 2003 nach Programmbereichen und Regierungsbezirken

Programmbereich	2000		2001		2002		2003	
	absolut	%	absolut	%	absolut	%	absolut	%
<b>Insgesamt</b>								
Politik, Gesellschaft, Umwelt	15 131	9,8	13 312	8,7	15 688	10,8	15 132	10,5
Kultur, Gestalten	21 238	13,7	21 475	14,0	20 948	14,5	21 344	14,8
Arbeit, Beruf	29 930	19,4	29 392	19,2	22 718	15,7	19 902	13,8
Sprachen	56 284	36,4	55 899	36,5	52 896	36,5	52 061	36,2
Gesundheit	28 975	18,7	30 415	19,9	30 015	20,7	32 884	22,9
Grundbildung	3 074	2,0	2 676	1,7	2 482	1,7	2 485	1,7
<b>Zusammen</b>	<b>154 632</b>	<b>100</b>	<b>153 169</b>	<b>100</b>	<b>144 747</b>	<b>100</b>	<b>143 808</b>	<b>100</b>
<b>Regierungsbezirk Chemnitz</b>								
Politik, Gesellschaft, Umwelt	1 683	4,0	2 236	4,9	2 517	6,0	2 366	6,2
Kultur, Gestalten	5 162	12,2	5 449	11,9	5 465	13,1	5 209	13,5
Arbeit, Beruf	9 339	22,1	11 321	24,7	7 943	19,1	6 447	16,8
Sprachen	16 211	38,4	16 009	34,9	14 880	35,8	14 119	36,7
Gesundheit	9 653	22,9	10 612	23,2	10 608	25,5	10 143	26,4
Grundbildung	186	0,4	190	0,4	207	0,5	165	0,4
<b>Zusammen</b>	<b>42 234</b>	<b>100</b>	<b>45 817</b>	<b>100</b>	<b>41 620</b>	<b>100</b>	<b>38 449</b>	<b>100</b>
<b>Regierungsbezirk Dresden</b>								
Politik, Gesellschaft, Umwelt	7 882	11,5	7 124	10,7	7 828	12,3	7 323	11,3
Kultur, Gestalten	10 075	14,7	10 232	15,3	10 469	16,4	11 288	17,4
Arbeit, Beruf	11 690	17,1	10 228	15,3	8 364	13,1	7 522	11,6
Sprachen	25 538	37,3	25 542	38,3	23 900	37,5	23 217	35,7
Gesundheit	11 876	17,3	12 432	18,6	11 965	18,8	14 490	22,3
Grundbildung	1 440	2,1	1 179	1,8	1 168	1,8	1 213	1,9
<b>Zusammen</b>	<b>68 501</b>	<b>100</b>	<b>66 737</b>	<b>100</b>	<b>63 694</b>	<b>100</b>	<b>65 053</b>	<b>100</b>
<b>Regierungsbezirk Leipzig</b>								
Politik, Gesellschaft, Umwelt	5 566	12,7	3 952	9,7	5 343	13,5	5 443	13,5
Kultur, Gestalten	6 001	13,7	5 794	14,3	5 014	12,7	4 847	12,0
Arbeit, Beruf	8 901	20,3	7 843	19,3	6 411	16,3	5 933	14,7
Sprachen	14 535	33,1	14 348	35,3	14 116	35,8	14 725	36,5
Gesundheit	7 446	17,0	7 371	18,1	7 442	18,9	8 251	20,5
Grundbildung	1 448	3,3	1 307	3,2	1 107	2,8	1 107	2,7
<b>Zusammen</b>	<b>43 897</b>	<b>100</b>	<b>40 615</b>	<b>100</b>	<b>39 433</b>	<b>100</b>	<b>40 306</b>	<b>100</b>

Quelle: Sächsischer Volkshochschulverband e. V. Chemnitz

## 11. Ausgaben und Einnahmen der Volkshochschulen 2000 bis 2003<sup>1)</sup>

Ausgabe-/Einnahmeart	2000	2001	2002	2003 <sup>2)</sup>
<b>Ausgaben in Euro</b>				
Personalausgaben	7 637 960	8 020 577	8 423 894	8 763 332
Sonstige Vergütung	19 349	2 349	3 306	7 028
Honorare	5 595 904	5 628 813	5 708 094	5 669 147
Werbung	470 960	445 101	422 358	449 066
Miete	2 389 672	2 546 165	2 367 082	2 402 025
Fortbildung	14 258	18 001	16 854	22 761
Lehrmittel	353 521	302 335	313 912	339 741
Geschäftsausgaben	730 952	697 793	649 638	684 011
Sonstige	1 524 416	1 511 150	1 582 611	1 830 623
<b>Insgesamt</b>	<b>18 736 992</b>	<b>19 172 284</b>	<b>19 487 749</b>	<b>20 167 734</b>
<b>Ausgaben in Prozent</b>				
Personalausgaben	40,8	41,8	43,2	43,5
Sonstige Vergütung	0,1	0,0	0,0	0,0
Honorare	29,9	29,4	29,3	28,1
Werbung	2,5	2,3	2,2	2,2
Miete	12,8	13,3	12,1	11,9
Fortbildung	0,1	0,1	0,1	0,1
Lehrmittel	1,9	1,6	1,6	1,7
Geschäftsausgaben	3,9	3,6	3,3	3,4
Sonstige	8,1	7,9	8,1	9,1
<b>Insgesamt</b>	<b>100</b>	<b>100</b>	<b>100</b>	<b>100</b>
<b>Einnahmen in Euro</b>				
Teilnehmergebühren	9 020 025	9 230 891	8 863 741	9 099 649
Zuschüsse vom Land	3 141 538	3 222 570	3 248 882	4 504 531 <sup>3)</sup>
Zuschüsse vom Kreis	1 958 706	2 493 229	2 734 077	2 704 234
Zuschüsse von der Gemeinde	1 939 671	1 922 987	1 729 556	1 591 965
Sonstige <sup>4)</sup>	2 740 355	2 459 780	2 825 055	2 483 484
<b>Insgesamt</b>	<b>18 800 295</b>	<b>19 329 457</b>	<b>19 401 311</b>	<b>20 383 863</b>
<b>Einnahmen in Prozent</b>				
Teilnehmergebühren	48,0	47,8	45,7	44,6
Zuschüsse vom Land	16,7	16,7	16,7	22,1 <sup>3)</sup>
Zuschüsse vom Kreis	10,4	12,9	14,1	13,3
Zuschüsse von der Gemeinde	10,3	9,9	8,9	7,8
Sonstige <sup>4)</sup>	14,6	12,7	14,6	12,2
<b>Insgesamt</b>	<b>100</b>	<b>100</b>	<b>100</b>	<b>100</b>

1) einschließlich der Ausgaben und Einnahmen für/von Einzelveranstaltungen, Exkursionen und Studienfahrten/-reisen

2) Daten der VHS Hoyerswerda von 2002

3) einschließlich der im Vermögenshaushalt ausgewiesenen zusätzlichen Investitionsförderung des Landes

4) AFG, Bund, EU

Quelle: Sächsischer Volkshochschulverband e. V. Chemnitz

### 11.1 Ausgaben und Einnahmen der Volkshochschulen im Regierungsbezirk Chemnitz 2000 bis 2003<sup>1)</sup>

Ausgabe-/Einnahmeart	2000	2001	2002	2003
<b>Ausgaben in Euro</b>				
Personalausgaben	2 106 962	2 089 420	2 254 958	2 452 221
Sonstige Vergütung	92	-	-	-
Honorare	1 494 164	1 556 198	1 583 320	1 519 102
Werbung	119 767	89 934	80 733	86 555
Miete	489 644	656 890	614 536	579 908
Fortbildung	2 474	1 800	4 440	7 410
Lehrmittel	40 462	63 448	78 836	67 766
Geschäftsausgaben	198 128	260 768	185 898	200 561
Sonstige	155 559	216 215	259 229	264 187
<b>Insgesamt</b>	<b>4 607 250</b>	<b>4 934 672</b>	<b>5 061 950</b>	<b>5 177 710</b>
<b>Ausgaben in Prozent</b>				
Personalausgaben	45,7	42,3	44,5	47,4
Sonstige Vergütung	0,0	-	-	-
Honorare	32,4	31,5	31,3	29,3
Werbung	2,6	1,8	1,6	1,7
Miete	10,6	13,3	12,1	11,2
Fortbildung	0,1	0,0	0,1	0,1
Lehrmittel	0,9	1,3	1,6	1,3
Geschäftsausgaben	4,3	5,3	3,7	3,9
Sonstige	3,4	4,4	5,1	5,1
<b>Insgesamt</b>	<b>100</b>	<b>100</b>	<b>100</b>	<b>100</b>
<b>Einnahmen in Euro</b>				
Teilnehmergebühren	1 998 336	2 149 051	2 024 612	2 056 406
Zuschüsse vom Land	1 030 697	1 002 925	977 599	1 286 847 <sup>2)</sup>
Zuschüsse vom Kreis	551 311	802 436	987 672	861 085
Zuschüsse von der Gemeinde	460 336	395 206	518 824	475 566
Sonstige <sup>3)</sup>	620 311	589 931	521 401	528 743
<b>Insgesamt</b>	<b>4 660 991</b>	<b>4 939 549</b>	<b>5 030 108</b>	<b>5 208 647</b>
<b>Einnahmen in Prozent</b>				
Teilnehmergebühren	42,9	43,5	40,2	39,5
Zuschüsse vom Land	22,1	20,3	19,4	24,7 <sup>2)</sup>
Zuschüsse vom Kreis	11,8	16,2	19,6	16,5
Zuschüsse von der Gemeinde	9,9	8,0	10,3	9,1
Sonstige <sup>3)</sup>	13,3	11,9	10,4	10,2
<b>Insgesamt</b>	<b>100</b>	<b>100</b>	<b>100</b>	<b>100</b>

1) einschließlich der Ausgaben und Einnahmen für/von Einzelveranstaltungen, Exkursionen und Studienfahrten/-reisen

2) ohne der im Vermögenshaushalt ausgewiesenen zusätzlichen Investitionsförderung des Landes

3) AFG, Bund, EU

Quelle: Sächsischer Volkshochschulverband e. V. Chemnitz

## 11.2 Ausgaben und Einnahmen der Volkshochschulen im Regierungsbezirk Dresden 2000 bis 2003<sup>1)</sup>

Ausgabe-/Einnahmeart	2000	2001	2002	2003 <sup>2)</sup>
<b>Ausgaben in Euro</b>				
Personalausgaben	3 244 054	3 319 940	3 455 833	3 525 142
Sonstige Vergütung	19 257	2 349	3 306	7 028
Honorare	2 475 687	2 568 068	2 557 433	2 579 709
Werbung	180 053	192 008	173 397	173 249
Miete	636 074	636 635	666 177	653 231
Fortbildung	7 626	9 985	8 324	12 380
Lehrmittel	138 217	137 153	105 822	96 508
Geschäftsausgaben	308 074	280 460	199 999	252 936
Sonstige	869 682	971 874	927 040	1 216 353
<b>Insgesamt</b>	<b>7 878 725</b>	<b>8 118 473</b>	<b>8 097 331</b>	<b>8 516 536</b>
<b>Ausgaben in Prozent</b>				
Personalausgaben	41,2	40,9	42,7	41,4
Sonstige Vergütung	0,2	0,0	0,0	0,1
Honorare	31,4	31,6	31,6	30,3
Werbung	2,3	2,4	2,1	2,0
Miete	8,1	7,8	8,2	7,7
Fortbildung	0,1	0,1	0,1	0,1
Lehrmittel	1,8	1,7	1,3	1,1
Geschäftsausgaben	3,9	3,5	2,5	3,0
Sonstige	11,0	12,0	11,4	14,3
<b>Insgesamt</b>	<b>100</b>	<b>100</b>	<b>100</b>	<b>100</b>
<b>Einnahmen in Euro</b>				
Teilnehmergebühren	4 170 178	4 256 123	4 116 083	4 129 997
Zuschüsse vom Land	1 191 846	1 275 878	1 344 252	1 907 300 <sup>3)</sup>
Zuschüsse vom Kreis	767 392	853 479	741 251	829 343
Zuschüsse von der Gemeinde	564 402	560 806	503 611	583 910
Sonstige <sup>4)</sup>	1 143 534	1 327 083	1 321 976	1 209 799
<b>Insgesamt</b>	<b>7 837 352</b>	<b>8 273 369</b>	<b>8 027 173</b>	<b>8 660 349</b>
<b>Einnahmen in Prozent</b>				
Teilnehmergebühren	53,2	51,4	51,3	47,7
Zuschüsse vom Land	15,2	15,4	16,7	22,0 <sup>3)</sup>
Zuschüsse vom Kreis	9,8	10,3	9,2	9,6
Zuschüsse von der Gemeinde	7,2	6,8	6,3	6,7
Sonstige <sup>4)</sup>	14,6	16,0	16,5	14,0
<b>Insgesamt</b>	<b>100</b>	<b>100</b>	<b>100</b>	<b>100</b>

1) einschließlich der Ausgaben und Einnahmen für/von Einzelveranstaltungen, Exkursionen und Studienfahrten/-reisen

2) Daten der VHS Hoyerswerda von 2002

3) ohne der im Vermögenshaushalt ausgewiesenen zusätzlichen Investitionsförderung des Landes

4) AFG, Bund, EU

Quelle: Sächsischer Volkshochschulverband e. V. Chemnitz

### 11.3 Ausgaben und Einnahmen der Volkshochschulen im Regierungsbezirk Leipzig 2000 bis 2003<sup>1)</sup>

Ausgabe-/Einnahmeart	2000	2001	2002	2003
<b>Ausgaben in Euro</b>				
Personalausgaben	2 286 944	2 611 217	2 713 103	2 785 969
Sonstige Vergütung	-	-	-	-
Honorare	1 626 053	1 504 547	1 567 341	1 570 336
Werbung	171 141	163 159	168 228	189 261
Miete	1 263 954	1 252 640	1 086 369	1 168 886
Fortbildung	4 158	6 217	4 090	2 971
Lehrmittel	174 843	101 734	129 254	175 466
Geschäftsausgaben	224 750	156 565	263 741	230 515
Sonstige	499 175	323 061	396 342	350 083
<b>Insgesamt</b>	<b>6 251 017</b>	<b>6 119 139</b>	<b>6 328 468</b>	<b>6 473 487</b>
<b>Ausgaben in Prozent</b>				
Personalausgaben	36,6	42,7	42,9	43,0
Sonstige Vergütung	-	-	-	-
Honorare	26,0	24,6	24,8	24,3
Werbung	2,7	2,7	2,7	2,9
Miete	20,2	20,5	17,2	18,1
Fortbildung	0,1	0,1	0,1	0,0
Lehrmittel	2,8	1,7	2,0	2,7
Geschäftsausgaben	3,6	2,6	4,2	3,6
Sonstige	8,0	5,3	6,3	5,4
<b>Insgesamt</b>	<b>100</b>	<b>100</b>	<b>100</b>	<b>100</b>
<b>Einnahmen in Euro</b>				
Teilnehmergebühren	2 851 511	2 825 717	2 723 046	2 913 245
Zuschüsse vom Land	918 996	943 767	927 031	1 258 709 <sup>2)</sup>
Zuschüsse vom Kreis	640 002	837 314	1 005 154	1 013 806
Zuschüsse von der Gemeinde	914 933	966 975	707 121	532 489
Sonstige <sup>3)</sup>	976 510	542 766	981 678	744 942
<b>Insgesamt</b>	<b>6 301 952</b>	<b>6 116 539</b>	<b>6 344 030</b>	<b>6 463 191</b>
<b>Einnahmen in Prozent</b>				
Teilnehmergebühren	45,2	46,2	42,9	45,1
Zuschüsse vom Land	14,6	15,4	14,6	19,5 <sup>2)</sup>
Zuschüsse vom Kreis	10,2	13,7	15,8	15,7
Zuschüsse von der Gemeinde	14,5	15,8	11,1	8,2
Sonstige <sup>3)</sup>	15,5	8,9	15,5	11,5
<b>Insgesamt</b>	<b>100</b>	<b>100</b>	<b>100</b>	<b>100</b>

1) einschließlich der Ausgaben und Einnahmen für/von Einzelveranstaltungen, Exkursionen und Studienfahrten/-reisen

2) ohne der im Vermögenshaushalt ausgewiesenen zusätzlichen Investitionsförderung des Landes

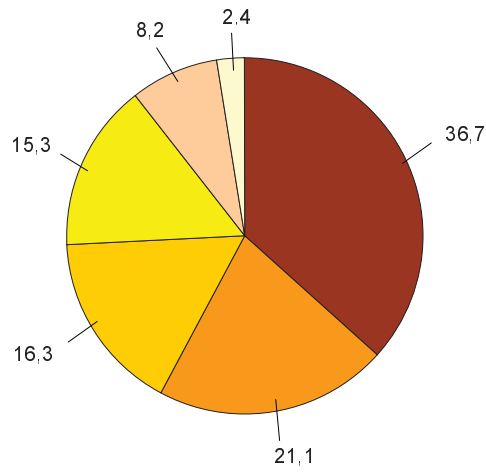
3) AFG, Bund, EU

Quelle: Sächsischer Volkshochschulverband e. V. Chemnitz

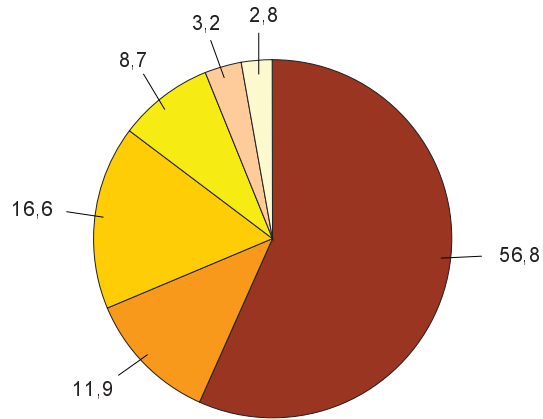


**Abb. 1 Kurse, Unterrichtsstunden und Teilnehmer 2003 nach Programmbereichen in Prozent**

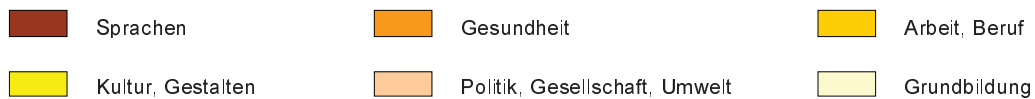
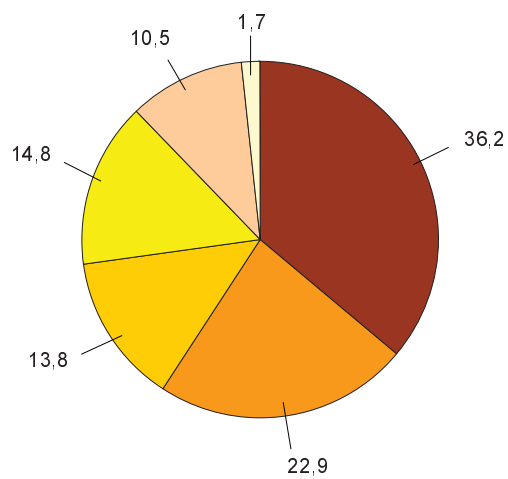
**Kurse**



**Unterrichtsstunden**

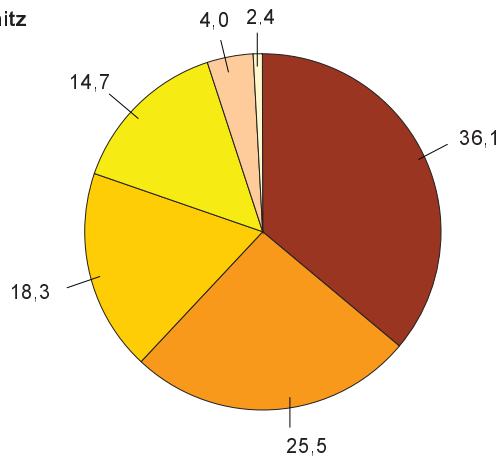


**Teilnehmer**

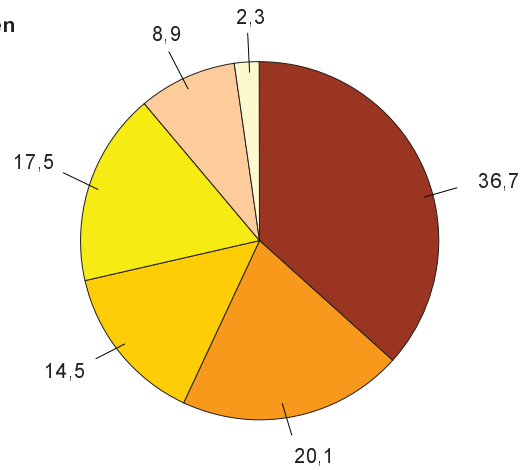


**Abb. 2 Kurse 2003 nach Programmbereichen und Regierungsbezirken in Prozent**

**Regierungsbezirk Chemnitz**



**Regierungsbezirk Dresden**



**Regierungsbezirk Leipzig**

