



Bildung | Kultur | Rechtspflege

# Volkshochschulen im Freistaat Sachsen

2007



**Statistisches Landesamt  
des Freistaates Sachsen**

*Wir rechnen mit Ihnen.*

## Zeichenerklärung

-	Nichts vorhanden (genau Null)	x	Tabellenfach gesperrt, weil Aussage nicht sinnvoll
0	Weniger als die Hälfte von 1 in der letzten besetzten Stelle, jedoch mehr als nichts	( )	Aussagewert ist eingeschränkt
...	Angabe fällt später an	p	vorläufige Zahl
/	Zahlenwert nicht sicher genug	r	berichtigte Zahl
.	Zahlenwert unbekannt oder geheim zu halten	s	geschätzte Zahl

## Herausgeber:

Statistisches Landesamt des Freistaates Sachsen

Macherstraße 63  
01917 Kamenz

Postfach 11 05  
01911 Kamenz

Telefon

Vermittlung 03578 33-0

Präsidentin/Sekretariat -1900

Telefax -1999

Auskunft -1913, -1914

Telefax -1921

Bibliothek -1416

Vertrieb -1424

Telefax -1598

Internet [www.statistik.sachsen.de](http://www.statistik.sachsen.de)

E-Mail [info@statistik.sachsen.de](mailto:info@statistik.sachsen.de)

Kein Zugang für elektronisch signierte sowie verschlüsselte Dokumente

© Statistisches Landesamt des Freistaates Sachsen, Kamenz, Januar 2009

Für nichtgewerbliche Zwecke sind Vervielfältigung und unentgeltliche Verbreitung, auch auszugsweise, mit Quellenangabe gestattet. Die Verbreitung, auch auszugsweise, über elektronische Systeme/Datenträger bedarf der vorherigen Zustimmung. Alle übrigen Rechte bleiben vorbehalten.

## Inhalt

	<b>Seite</b>
Vorbemerkungen	2
Erläuterungen	2
Ergebnisdarstellung	3
Übersicht der Volkshochschulen 2007	4

## Tabellen

1. Veranstaltungen, Unterrichtsstunden und Teilnehmer an Volkshochschulen 2007 nach Programmbereichen	8
2. Kursteilnehmer an Volkshochschulen 2007 nach Programmbereichen und Geschlecht	9
3. Kursteilnehmer an Volkshochschulen 2007 nach Programmbereichen und Altersgruppen	9
4. Kurse an Volkshochschulen 2007 nach Kreisfreien Städten und Landkreisen sowie Programmbereichen	10
5. Unterrichtsstunden in Kursen an Volkshochschulen 2007 nach Kreisfreien Städten und Landkreisen sowie Programmbereichen	11
6. Kursteilnehmer an Volkshochschulen 2007 nach Kreisfreien Städten und Landkreisen sowie Programmbereichen	12
7. Kursteilnehmer an Volkshochschulen 2007 je 1 000 Einwohner nach Kreisfreien Städten und Landkreisen sowie Programmbereichen	13
8. Kurse, Unterrichtsstunden und Kursteilnehmer an Volkshochschulen 1999 bis 2007 nach Programmbereichen	14
8.1 Kurse, Unterrichtsstunden und Kursteilnehmer an Volkshochschulen im Direktionsbezirk Chemnitz 1999 bis 2007 nach Programmbereichen	16
8.2 Kurse, Unterrichtsstunden und Kursteilnehmer an Volkshochschulen im Direktionsbezirk Dresden 1999 bis 2007 nach Programmbereichen	18
8.3 Kurse, Unterrichtsstunden und Kursteilnehmer an Volkshochschulen im Direktionsbezirk Leipzig 1999 bis 2007 nach Programmbereichen	20
9. Kurse, Unterrichtsstunden und Kursteilnehmer an Volkshochschulen 1999 bis 2007 nach Programmbereichen (in Prozent)	22
9.1. Kurse, Unterrichtsstunden und Kursteilnehmer an Volkshochschulen im Direktionsbezirk Chemnitz 1999 bis 2007 nach Programmbereichen (in Prozent)	23
9.2. Kurse, Unterrichtsstunden und Kursteilnehmer an Volkshochschulen im Direktionsbezirk Dresden 1999 bis 2007 nach Programmbereichen (in Prozent)	24
9.3. Kurse, Unterrichtsstunden und Kursteilnehmer an Volkshochschulen im Direktionsbezirk Leipzig 1999 bis 2007 nach Programmbereichen (in Prozent)	25
10. Ausgaben und Einnahmen der Volkshochschulen 2003 bis 2007 nach Ausgabe- und Einnahmearten	26
10.1 Ausgaben und Einnahmen der Volkshochschulen im Direktionsbezirk Chemnitz 2003 bis 2007 nach Ausgabe- und Einnahmearten	27
10.2 Ausgaben und Einnahmen der Volkshochschulen im Direktionsbezirk Dresden 2003 bis 2007 nach Ausgabe- und Einnahmearten	28
10.3 Ausgaben und Einnahmen der Volkshochschulen im Direktionsbezirk Leipzig 2003 bis 2007 nach Ausgabe- und Einnahmearten	29
11. Öffentliche Zuschüsse für die Volkshochschulen 2007 nach Bundesländern	30

## Abbildungen

Abb. 1 Veranstaltungen, Unterrichtsstunden und Teilnehmer an Volkshochschulen 2007 nach Programmbereichen	31
Abb. 2 Kursteilnehmer an Volkshochschulen je 1 000 Einwohner 2000 bis 2007 nach Programmbereichen	32
Abb. 3 Kursteilnehmer an Volkshochschulen 2000 bis 2007 nach Programmbereichen	32

## Vorbemerkungen

Der vorliegende Bericht zur Volkshochschulstatistik gibt Auskunft über die Zahl der Volkshochschulen in Sachsen, deren Kurse, Unterrichtsstunden und Teilnehmer. Er informiert weiterhin über die Finanzierung der Volkshochschulen. Die Datenerhebung, Aufbereitung und Auswertung obliegt dem Deutschen Institut für Erwachsenenbildung unter Mithilfe des Sächsischen Volkshochschulverbandes. Die Ergebnisse der Erhebung werden dem Statistischen Landesamt vom Sächsischen Volkshochschulverband e. V. zur Verfügung gestellt. Die Volkshochschulstatistik ist keine amtliche Statistik.

## Erläuterungen

### Volkshochschule

Eine Volkshochschule ist ein kommunales Weiterbildungszentrum für lebenslanges Lernen. Die Weiterbildung zielt auf Persönlichkeitsentfaltung, eine gesunde Lebensführung, die berufliche und soziale Kompetenz, baut Bildungsbenachteiligung ab und fördert den beruflichen Aufstieg sowie die berufliche Mobilität des Einzelnen.

### Sächsischer Volkshochschulverband e. V.

Der Sächsische Volkshochschulverband e. V. ist der Fach- und Interessenverband der Volkshochschulen Sachsens. Der Verband hat seinen Sitz in Chemnitz und ist Mitglied im Deutschen Volkshochschulverband e. V. Die Aufgabe des Verbandes ist die Förderung der öffentlichen Weiterbildung im Freistaat Sachsen.

### Veranstaltungen

Veranstaltungen sind von den Volkshochschulen organisierte, zeitlich begrenzte Bildungsmaßnahmen, an denen alle Zielgruppen der Bevölkerung als Teilnehmende registriert werden können. Veranstaltungsarten sind Kursveranstaltungen, Einzelveranstaltungen, Studienfahrten und Studienreisen.

In den Tabellen 4 bis 9 dieses Berichtes sind lediglich die Kurse, Unterrichtsstunden und die entsprechenden Kursteilnehmer ohne Einzelveranstaltungen, Studienfahrten und -reisen regional dargestellt.

### Programmbereiche

Die Volkshochschulen arbeiten bundesweit in 6 Programmbereichen.

1. Politik, Gesellschaft, Umwelt
2. Kultur, Gestalten
3. Gesundheit
4. Sprachen
5. Arbeit, Beruf
6. Grundbildung

Im Programmbereich *Politik, Gesellschaft, Umwelt* bieten die sächsischen Volkshochschulen ein vielfältiges Kursangebot an, unter anderem aus den Gebieten:

- aktuelle Tagespolitik
- Stadtgeschichte und Stadtentwicklung
- Recht und Verbraucherschutz
- Geschichte und Heimatkunde
- Pädagogik und Psychologie
- Natur und Umwelt
- Rhetorik und Kompetenztraining

Im Programmbereich *Kultur, Gestalten* vermitteln Fachleute ihr Wissen zu den Themen Kunst, Kultur, Kreativität für Beruf und Freizeit, speziell zu Gebieten wie z. B.:

- Kunstgeschichte
- Kulturgeschichte
- Malen, Zeichnen, Drucken
- Künstlerisches Gestalten
- Handwerkliches Gestalten
- Theater
- Tanz

Die *Gesundheitsbildung* gehört zu den größten Programmbereichen der Volkshochschulen. Sie basiert auf einem ganzheitlichen Ansatz, der den Zusammenhang von körperlichen, seelischen und sozialen Faktoren berücksichtigt. Sie soll die Menschen befähigen, ihr Gesundheitspotenzial selbstverantwortlich auszuschöpfen. Wählen kann man zwischen Kursen von der Ernährung über Selbstverteidigung bis hin zu Kursen der fernöstlichen Alternativmedizin. Zahlreiche Gesundheitskurse der sächsischen Volkshochschulen dienen der Primärprävention, z. B. Rückenschule, Gesundheitssport und Autogenes Training. Viele Krankenkassen erkennen die hohe Qualität dieser Kurse und erstatten ihren Versicherten ganz oder teilweise die Kurskosten.

Der Programmbereich *Sprachen* bietet das Lernen von Fremdsprachen an. Die Volkshochschulen sind die größten Sprachkursanbieter Deutschlands; sowohl hinsichtlich der Breite des Sprachkursangebotes als auch hinsichtlich der Veranstaltungsarten vom Standardkurs über den Ferien- und Crashkurs bis hin zu fachlich orientierten Angeboten zur Berufs- und Wirtschaftssprache. Die sächsischen Volkshochschulen bieten die Möglichkeit, Sprachkenntnisse in Prüfungen mit international anerkannten Abschlüssen nachzuweisen.

Im Programmbereich *Arbeit, Beruf* werden u. a. die Lehrgänge und Maßnahmen zur beruflichen Weiterbildung mit einem breiten Bildungsspektrum eingeordnet. Dabei gibt es insbesondere Angebote zu den Themen:

- Informatik/EDV -Textverarbeitung, Tabellenkalkulation, Datenbankanwendungen, Online-Anwendungen, Präsentationstechniken, ...
- Kaufmännische Weiterbildung - Buchführung, Finanzbuchhaltung, Lohn- und Gehaltsabrechnung, Arbeits- und Steuerrecht, allgemeine Betriebswirtschaftslehre, Existenzgründung, Management ...
- Büro und Sekretariat - Maschinen-/Computerschreiben, Stenografie, Büroorganisation, Kommunikation, Protokollführung, ...

Im Programmbereich *Grundbildung* bieten die sächsischen Volkshochschulen u. a. an:

- Bildung auf Bestellung (auf gewünschte Erfordernisse und Interessen speziell abgestimmte Bildungsmaßnahmen z. B. Weiterbildungen für Firmen und Vereine)
- Maßnahmen der Grundbildung und der Alphabetisierung
- Lehrgänge in Kooperation mit der Arbeitsverwaltung
- Maßnahmen und Kurse nach dem Europäischen Sozialfonds
- Weiterbildung für besondere Zielgruppen, beispielsweise Kurse für Behinderte

## Ergebnisdarstellung

Im Freistaat Sachsen waren 2007 insgesamt 28 Volkshochschulen in der Erwachsenenbildung und Weiterbildung aktiv tätig, davon 13 im Direktionsbezirk Chemnitz, 10 im Direktionsbezirk Dresden und 5 im Direktionsbezirk Leipzig. Das ist eine Volkshochschule weniger gegenüber dem Jahr 2006.

19 Volkshochschulen wurden von den Kommunen getragen. 7 Volkshochschulen sind ein eingetragener Verein und 2 Volkshochschulen eine gemeinnützige Gesellschaft mit beschränkter Haftung.

2007 gab es insgesamt 15 399 Veranstaltungen mit 170 178 Teilnehmern und 392 763 Unterrichtsstunden. Mit einem Anteil von 35 Prozent ist der Programmbereich Sprachen am stärksten an allen Veranstaltungen vertreten. Es folgen die Bereiche Gesundheit mit 25 Prozent sowie Kultur und Gestalten mit 14 Prozent.

Im Programmbereich Sprachen wurden die Kursangebote von 53 457 Jugendlichen und Erwachsenen genutzt, das sind 36 Prozent der Lernenden insgesamt an den Volkshochschulen. Dabei stand Englisch mit einem Besucheranteil von 56 Prozent wie im Vorjahr innerhalb der Sprachkurse an der Spitze. Über ein Viertel (27 Prozent) bzw. 40 488 Kursteilnehmer belegten Gesundheitsthemen, 13 Prozent den Bereich Kultur und Gestalten. Auf den Bereich Arbeit, Beruf sowie Politik, Gesellschaft, Umwelt entfielen jeweils 11 Prozent. Der Programmbereich Grundbildung wurde von 3 Prozent der Lernenden besucht (Tabelle 1).

Von den Kursteilnehmern haben knapp 90 Prozent Angaben zu ihrem Alter gemacht. Beim Alter der Kursteilnehmer ergab sich ein ausgeglichenes Bild. Je ein Drittel waren unter 35-Jährige, 35- bis unter 50-Jährige sowie 50-Jährige und älter (Tabelle 3).

Die Zahl der Kurse belief sich 2007 auf 14 244. Das waren nur 10 Kurse bzw. 0,1 Prozent mehr als im Jahr zuvor. 389 512 Unterrichtsstunden wurden im Rahmen der Kursveranstaltungen gehalten. Damit ging die Anzahl der Unterrichtsstunden innerhalb der Kurse gegenüber dem Vorjahr um 1 392 Stunden bzw. 0,4 Prozent zurück.

Bei den Kursteilnehmern war ebenfalls ein Rückgang zu verzeichnen. 150 338 Teilnehmer besuchten 2007 die Veranstaltungen der sächsischen Volkshochschulen.

Damit waren es 1 706 bzw. 1 Prozent weniger als 2006 (Tabelle 8 und 9).

Die Gesamtfinanzierung für die sächsischen Volkshochschulen 2007 betrug 21,15 Millionen €. Damit kam es im Vergleich zum Vorjahr zu einem Anstieg von 0,3 Prozent, 2006 waren es 7,3 Prozent.

Trotz sinkender Teilnehmerzahlen standen wieder mehr Teilnahmegebühren zur Verfügung. 2007 nahmen die Volkshochschulen über die Gebühren 9,78 Millionen € ein, gegenüber dem Vorjahr waren es 267 000 bzw. 2,8 Prozent mehr (2006 gegenüber Vorjahr: 6,2 Prozent).

Die Ausgabesumme 2007 betrug 21,23 Millionen €. Sie stieg im Vergleich zum Vorjahr um 1,5 Prozent (2006 gegenüber Vorjahr: 7,7 Prozent).

Während die Personalausgaben geringfügig um 0,1 Prozent sanken, erhöhten sich die Ausgaben für Honorare um 2,6 Prozent und für Mieten um 6,8 Prozent (Tabelle 10).

## Übersicht der Volkshochschulen 2007

Stichtag 31.12.2007

Name und Anschrift	Telefon Fax E-Mail Homepage	Rechtsform/Rechtsträger
<b>Direktionsbezirk Chemnitz</b>		
<b>Kreisvolkshochschule Annaberg</b> Bärensteiner Straße 2 09456 Annaberg-Buchholz	Tel: 03733 426224 Fax: 03733 426224 info@vhs-annaberg.de www.vhs-annaberg.de	Landkreis Erzgebirgskreis
<b>Volkshochschule Aue-Schwarzenberg</b> Rudolf-Breitscheid-Straße 27 08280 Aue	Tel: 03771 597210 Fax: 03771 597212 kontakt@vhs-aue-szb.de www.vhs-aue-szb.de	kommunaler Eigenbetrieb "KulTour"
<b>Volkshochschule Chemnitz</b> Moritzstraße 20 09111 Chemnitz	Tel: 0371 4884343 Fax: 0371 4884399 info@vhs-chemnitz.de www.vhs-chemnitz.de	kommunaler Eigenbetrieb
<b>Kreisvolkshochschule Chemnitzer Land</b> Jägerstraße 2a 09212 Limbach-Oberfrohna	Tel: 03763 45596 Fax: 03763 45531 kvhs@lra-cl.de www.landkreis-chemnitzer-land.de	Landkreis Zwickau
<b>Kreisvolkshochschule Döbeln</b> Mastener Straße 15 04720 Döbeln	Tel: 03431 742213 Fax: 03431 742218 vhs@landkreis-doebeln.de www.vhs-doebeln.de	Landkreis Mittelsachsen
<b>Kontakt Kultur gGmbH Kreis Freiberg - Volkshochschule</b> Chemnitzer Straße 40 09599 Freiberg	Tel: 03731 798120 Fax: 03731 798129 volkshochschule@kultur-freiberg.de www.vhs-freiberg.de	gGmbH
<b>Kreisvolkshochschule Mittlerer Erzgebirgskreis</b> Grünthaler Straße 115 09526 Olbernhau	Tel: 037360 72770 Fax: 037360 3047 vhs.olbernhau@t-online.de www.vhs-mittleres-Erzgebirge.de	Landkreis Erzgebirgskreis

Noch: Übersicht der Volkshochschulen 2007  
Stichtag 31.12.2007

Name und Anschrift	Telefon Fax E-Mail Homepage	Rechtsform/Rechtsträger
Noch: Direktionsbezirk Chemnitz		
<b>Volkshochschule Mittweida</b> Heinrich-Heine-Straße 39 09648 Mittweida	Tel: 03727 2612 Fax: 03727 602701 vhs@kulturbetrieb-landkreis-mittweida.de www.kulturbetrieb-landkreis-mittweida.de/volkshochschule	kommunaler Eigenbetrieb
<b>Volkshochschule Plauen</b> Herbartstraße 2 08527 Plauen	Tel: 03741 224425 Fax: 03741 224525 VHS-plauen@t-online.de www.vhs-plauen.de	Fördergesellschaft für berufliche Bildung Plauen-Vogtland e.V.
<b>Kreisvolkshochschule Stollberg</b> Schillerstraße 11 09366 Stollberg	Tel: 037296 3414 Fax: 037296 929898 info@vhs-stollberg.de www.vhs-stollberg.de	kommunaler Eigenbetrieb
<b>Volkshochschule des Vogtlandkreises</b> Raschauer Straße 21 08606 Oelsnitz	Tel: 037421 23770 Fax: 037421 26904 oelsnitz@vhs-vogtlandkreis.de www.vhs-vogtlandkreis.de	Vogtlandkreis
<b>Volkshochschule Zwickau</b> Georgenplatz 1 08056 Zwickau	Tel: 0375 213655 Fax: 0375 2049565 volkshochschule@zwickau.de www.vhs-zwickau.de	Stadt Zwickau
<b>Kreisvolkshochschule Zwickauer Land</b> Königswalder Str. 18 08412 Werdau	Tel: 03761 561880 Fax: 03761 561883 vhs@zwickauerland.de www.vhs-zwickauerland.de	Landkreis Zwickau
<b>Direktionsbezirk Dresden</b>		
<b>Kreisvolkshochschule Bautzen</b> Dr.-Peter-Jordan-Str. 21 02625 Bautzen	Tel: 03591 272290 Fax: 03591 2722919 info @KVHsbautzen.de www.kvhsbautzen.de	kommunaler Eigenbetrieb
<b>Volkshochschule Dresden e.V.</b> Schilfweg 3 01237 Dresden	Tel: 0351 254400 Fax: 0351 2544025 post@vhs-dresden.de www.vhs-dresden.de	eingetragener Verein

Noch: Übersicht der Volkshochschulen 2007  
Stichtag 31.12.2007

Name und Anschrift	Telefon Fax E-Mail Homepage	Rechtsform/Rechtsträger
Noch: Direktionsbezirk Dresden		
<b>Volkshochschule Görlitz e.V.</b> Langenstraße 23 02826 Görlitz	Tel: 03581 420980 Fax: 03581 420982 vhsgoerlitz@t-online.de www.vhs.goerlitz.de	eingetragener Verein
<b>Volkshochschule Hoyerswerda</b> Heinrich-Mann-Straße 35 02977 Hoyerswerda	Tel: 03571 600800 Fax: 03571 6079939 vhs-hoy@t-online.de www.vhs-hoyerswerda.de	kommunaler Eigenbetrieb
<b>Kreisvolkshochschule Kamenz</b> Macherstraße 140a 01917 Kamenz	Tel: 03578 3746230 Fax: 03578 3746280 info@volkshochschule-kamenz.de www.volkshochschule-kamenz.de	Landkreis Bautzen
<b>Volkshochschule Dreiländereck</b> Geschäftsstelle Löbau Poststr. 8 02708 Löbau	Tel: 03585 4177442 Fax: 03585 4177441	gGmbH
Geschäftsstelle Weißwasser Jahnstr. 50 02943 Weißwasser		
<b>Volkshochschule Radebeul e.V.</b> Bernhard-Voß-Straße 27 01445 Radebeul	Tel: 0351 8304788 Fax: 0351 8301476 info@vhs-radebeul.de www.vhs-radebeul.de	eingetragener Verein
<b>Volkshochschule des Landkreises Riesa-Großenhain e.V.</b> Weißnitzer Straße 1 01558 Großenhain	Tel: 03522 63160 Fax: 03522 508610 vhs-rie-grh@t-online.de www.vhs-riesa-grossenhain.de	eingetragener Verein
<b>Volkshochschule Sächsische Schweiz e.V.</b> Geschwister-Scholl-Straße 2 01796 Pirna	Tel: 03501 710990 Fax: 03501 710999 info@vhs-lkss.de www.vhs-lkss.de	eingetragener Verein



Noch: Übersicht der Volkshochschulen 2007  
Stichtag 31.12.2007

Name und Anschrift	Telefon Fax E-Mail Homepage	Rechtsform/Rechtsträger
--------------------	--------------------------------------	-------------------------

Noch: Direktionsbezirk Dresden

**Volkshochschule Weißeritzkreis e.V.**

Kirchstraße 8  
01705 Freital

Tel: 0351 6413748  
Fax: 0351 6413740  
info@vhs-weisseritzkreis.de  
www.vhs-weisseritzkreis.de

eingetragener Verein

**Direktionsbezirk Leipzig**

**Kreisvolkshochschule Delitzsch**

Wittenberger Straße 1  
04509 Delitzsch

Tel: 034202 75209  
Fax: 034202 75213  
info@vhs-delitzsch.de  
www.vhs-delitzsch.de

kommunaler Eigenbetrieb

**Volkshochschule Leipzig**

Löhrstraße 3-7  
04105 Leipzig

Tel: 0341 1236042  
Fax: 0341 1236031  
vhs@leipzig.de  
www.vhs-leipzig.de

Stadt Leipzig

**Volkshochschule Leipziger Land**

Ossaer Weg 24  
04643 Geithain

Tel: 034341 42936  
Fax: 034341 41237  
info@vhsleipzigerland.de  
www.vhsleipzigerland.de

kommunaler Eigenbetrieb

**Volkshochschule Muldentale**

Lüptitzer Straße 2  
04808 Wurzen

Tel: 03425 90470  
Fax: 03425 904718  
wurzen@volkshochschule-muldental.de  
www.volkshochschule-muldental.de

kommunaler Eigenbetrieb

**Kreisvolkshochschule Torgau-Oschatz**

Puschkinstraße 3  
04860 Torgau

Tel: 03421 712040  
Fax: 03421 712050  
vhs.torgau@t-online.de  
www.volkshochschule-torgau-oschatz.de

kommunaler Eigenbetrieb

# 1. Veranstaltungen, Unterrichtsstunden und Teilnehmer an Volkshochschulen 2007 nach Programmbereichen

Programmbereich	Veranstaltungen	Unterrichtsstunden	Teilnehmer	Darunter Kurse <sup>1)</sup>		
				Anzahl	Unterrichtsstunden	Kursteilnehmer
<b>absolut</b>						
Politik, Gesellschaft, Umwelt	1 612	14 092	23 503	1 154	12 580	15 916
Kultur, Gestalten	2 212	34 779	25 090	1 949	33 976	19 443
Gesundheit	3 777	62 385	44 859	3 542	61 877	40 488
Sprachen	5 338	201 653	54 580	5 242	201 431	53 457
darunter						
Englisch	.	.	.	2 971	94 191	30 039
Deutsch als Fremdsprache	.	.	.	401	42 457	5 178
Spanisch	.	.	.	510	18 025	5 449
Französisch	.	.	.	343	11 451	3 335
Italienisch	.	.	.	198	7 249	2 054
Tschechisch	.	.	.	138	4 927	1 293
Polnisch	.	.	.	68	2 349	618
Arbeit, Beruf	1 972	59 334	17 940	1 890	59 170	17 210
Grundbildung	488	20 520	4 206	467	20 478	3 824
<b>Insgesamt</b>	<b>15 399</b>	<b>392 763</b>	<b>170 178</b>	<b>14 244</b>	<b>389 512</b>	<b>150 338</b>
<b>Anteil in Prozent</b>						
Politik, Gesellschaft, Umwelt	10,5	3,6	13,8	8,1	3,2	10,6
Kultur, Gestalten	14,4	8,9	14,7	13,7	8,7	12,9
Gesundheit	24,5	15,9	26,4	24,9	15,9	26,9
Sprachen	34,7	51,3	32,1	36,8	51,7	35,6
darunter						
Englisch	.	.	.	20,9	24,2	20,0
Deutsch als Fremdsprache	.	.	.	2,8	10,9	3,4
Spanisch	.	.	.	3,6	4,6	3,6
Französisch	.	.	.	2,4	2,9	2,2
Italienisch	.	.	.	1,4	1,9	1,4
Tschechisch	.	.	.	1,0	1,3	0,9
Polnisch	.	.	.	0,5	0,6	0,4
Arbeit, Beruf	12,8	15,1	10,5	13,3	15,2	11,4
Grundbildung	3,2	5,2	2,5	3,3	5,3	2,5
<b>Insgesamt</b>	<b>100</b>	<b>100</b>	<b>100</b>	<b>100</b>	<b>100</b>	<b>100</b>
<b>Veränderung zum Vorjahr in Prozent</b>						
Politik, Gesellschaft, Umwelt	10,6	0,1	-3,9	21,1	3,9	10,3
Kultur, Gestalten	-8,9	-4,4	-9,0	-11,1	-4,6	-9,5
Gesundheit	5,3	8,5	6,0	4,8	8,5	4,1
Sprachen	-3,0	-6,7	-5,3	-2,7	-6,6	-5,3
darunter						
Englisch	.	.	.	-2,5	-5,8	-4,6
Deutsch als Fremdsprache	.	.	.	-6,7	-10,8	-10,2
Spanisch	.	.	.	6,3	-0,0	2,5
Französisch	.	.	.	3,6	0,8	-0,1
Italienisch	.	.	.	-2,5	-3,0	-5,1
Tschechisch	.	.	.	-6,8	-17,0	-9,8
Polnisch	.	.	.	-21,8	-34,6	-27,0
Arbeit, Beruf	-1,9	4,7	-2,8	-2,1	4,7	-2,6
Grundbildung	21,7	46,8	32,7	18,2	46,7	21,9
<b>Insgesamt</b>	<b>0,1</b>	<b>-0,5</b>	<b>-2,0</b>	<b>0,1</b>	<b>-0,4</b>	<b>-1,1</b>

1) offene Kurse und Auftrags- und Vertragsmaßnahmen ohne Einzelveranstaltungen, Studienfahrten und -reisen

Quelle: Sächsischer Volkshochschulverband e. V., Chemnitz

## 2. Kursteilnehmer an Volkshochschulen 2007 nach Programmbereichen und Geschlecht

Programmbereich	Insgesamt	Ohne Angabe	Mit Angabe	Männlich	Weiblich
				%	
Politik, Gesellschaft, Umwelt	15 916	379	15 537	70,3	29,7
Kultur, Gestalten	19 443	497	18 946	80,5	19,5
Gesundheit	40 488	1 545	38 943	89,6	10,4
Sprachen	53 457	1 803	51 654	65,3	34,7
Arbeit, Beruf	17 210	756	16 454	63,0	37,0
Grundbildung	3 824	591	3 233	54,1	45,9
<b>Insgesamt</b>	<b>150 338</b>	<b>5 571</b>	<b>144 767</b>	<b>73,8</b>	<b>26,2</b>

Quelle: Sächsischer Volkshochschulverband e. V., Chemnitz

## 3. Kursteilnehmer an Volkshochschulen 2007 nach Programmbereichen und Altersgruppen

Programmbereich	Insgesamt	Ohne Angabe	Mit Angabe	Davon im Alter von ... bis unter ... Jahren				
				unter 18	18-25	25-35	35-50	50 und mehr
				%				
Politik, Gesellschaft, Umwelt	15 916	2 648	13 268	3,7	5,9	15,8	30,5	44,1
Kultur, Gestalten	19 443	1 695	17 748	10,1	7,7	17,7	29,5	35,0
Gesundheit	40 488	3 298	37 190	5,6	7,4	19,7	37,2	30,0
Sprachen	53 457	4 924	48 533	6,9	8,8	19,9	33,8	30,6
Arbeit, Beruf	17 210	2 145	15 065	4,3	6,9	17,6	35,7	35,5
Grundbildung	3 824	628	3 196	40,2	35,0	12,1	9,3	3,4
<b>Insgesamt</b>	<b>150 338</b>	<b>15 338</b>	<b>135 000</b>	<b>7,1</b>	<b>8,4</b>	<b>18,7</b>	<b>33,5</b>	<b>32,2</b>

Quelle: Sächsischer Volkshochschulverband e. V., Chemnitz

#### 4. Kurse an Volkshochschulen 2007 nach Kreisfreien Städten und Landkreisen sowie Programmbereichen

Kreisfreie Stadt Landkreis Direktionsbezirk Land	Insgesamt	Davon im Programmbereich					
		Politik, Gesellschaft, Umwelt	Kultur, Gestalten	Gesund- heit	Sprachen	Arbeit, Beruf	Grund- bildung
Chemnitz, Stadt	1 051	62	178	221	432	124	34
Erzgebirgskreis	831	31	91	261	306	140	2
Mittelsachsen	773	9	166	230	234	63	71
Vogtlandkreis	608	7	76	169	282	72	2
Zwickau	592	27	69	164	269	61	2
<b>Direktionsbezirk Chemnitz</b>	<b>3 855</b>	<b>136</b>	<b>580</b>	<b>1 045</b>	<b>1 523</b>	<b>460</b>	<b>111</b>
Dresden, Stadt	2 863	465	439	586	860	400	113
Bautzen	1 075	61	168	290	391	150	15
Görlitz	948	65	89	265	389	112	28
Meißen	607	13	74	138	272	103	7
Sächsische Schweiz- Osterzgebirge	872	19	94	231	292	163	73
<b>Direktionsbezirk Dresden</b>	<b>6 365</b>	<b>623</b>	<b>864</b>	<b>1 510</b>	<b>2 204</b>	<b>928</b>	<b>236</b>
Leipzig, Stadt	2 274	289	295	460	899	301	30
Leipzig	989	86	148	242	344	126	43
Nordsachsen	761	20	62	285	272	75	47
<b>Direktionsbezirk Leipzig</b>	<b>4 024</b>	<b>395</b>	<b>505</b>	<b>987</b>	<b>1 515</b>	<b>502</b>	<b>120</b>
<b>Sachsen</b>	<b>14 244</b>	<b>1 154</b>	<b>1 949</b>	<b>3 542</b>	<b>5 242</b>	<b>1 890</b>	<b>467</b>

Quelle: Sächsischer Volkshochschulverband e. V., Chemnitz

## 5. Unterrichtsstunden in Kursen an Volkshochschulen 2007 nach Kreisfreien Städten und Landkreisen sowie Programmbereichen

Kreisfreie Stadt Landkreis Direktionsbezirk Land	Insgesamt	Davon im Programmbereich					
		Politik, Gesellschaft, Umwelt	Kultur, Gestalten	Gesund- heit	Sprachen	Arbeit, Beruf	Grund- bildung
Chemnitz, Stadt	27 473	991	3 066	4 589	15 486	2 452	889
Erzgebirgskreis	20 455	294	2 019	4 662	9 893	3 547	40
Mittelsachsen	23 152	283	4 181	5 428	8 897	1 727	2 636
Vogtlandkreis	17 025	443	1 677	3 147	9 602	2 106	50
Zwickau	13 497	262	1 317	2 526	8 057	1 287	48
<b>Direktionsbezirk Chemnitz</b>	<b>101 602</b>	<b>2 273</b>	<b>12 260</b>	<b>20 352</b>	<b>51 935</b>	<b>11 119</b>	<b>3 663</b>
Dresden, Stadt	72 349	3 504	5 774	9 162	42 228	9 609	2 072
Bautzen	29 966	584	1 873	5 289	13 180	8 737	303
Görlitz	23 811	1 196	1 156	4 107	10 511	5 201	1 640
Meißen	19 585	45	1 282	2 592	8 663	5 363	1 640
Sächsische Schweiz- Osterzgebirge	29 802	209	1 953	3 124	13 084	5 750	5 682
<b>Direktionsbezirk Dresden</b>	<b>175 513</b>	<b>5 538</b>	<b>12 038</b>	<b>24 274</b>	<b>87 666</b>	<b>34 660</b>	<b>11 337</b>
Leipzig, Stadt	65 198	1 913	5 548	7 467	43 141	6 107	1 022
Leipzig	27 036	2 390	2 819	4 713	11 330	3 803	1 981
Nordsachsen	20 163	466	1 311	5 071	7 359	3 481	2 475
<b>Direktionsbezirk Leipzig</b>	<b>112 397</b>	<b>4 769</b>	<b>9 678</b>	<b>17 251</b>	<b>61 830</b>	<b>13 391</b>	<b>5 478</b>
<b>Sachsen</b>	<b>389 512</b>	<b>12 580</b>	<b>33 976</b>	<b>61 877</b>	<b>201 431</b>	<b>59 170</b>	<b>20 478</b>

Quelle: Sächsischer Volkshochschulverband e. V., Chemnitz

## 6. Kursteilnehmer an Volkshochschulen 2007 nach Kreisfreien Städten und Landkreisen sowie Programmbereichen

Kreisfreie Stadt Landkreis Direktionsbezirk Land	Insgesamt	Davon im Programmbereich					
		Politik, Gesell- schaft, Umwelt	Kultur, Gestalten	Gesund- heit	Sprachen	Arbeit, Beruf	Grund- bildung
Chemnitz, Stadt	11 505	859	1 809	2 462	4 917	1 254	204
Erzgebirgskreis	8 888	635	993	2 964	2 918	1 358	20
Mittelsachsen	7 419	104	1 305	2 514	2 333	533	630
Vogtlandkreis	6 397	99	797	1 892	2 863	726	20
Zwickau	6 556	415	830	1 956	2 765	548	42
<b>Direktionsbezirk Chemnitz</b>	<b>40 765</b>	<b>2 112</b>	<b>5 734</b>	<b>11 788</b>	<b>15 796</b>	<b>4 419</b>	<b>916</b>
Dresden, Stadt	29 676	5 650	4 236	6 417	9 620	2 688	1 065
Bautzen	13 349	891	1 830	4 056	3 789	2 386	397
Görlitz	9 685	1 007	869	2 935	3 623	1 044	207
Meißen	5 708	126	549	1 648	2 329	996	60
Sächsische Schweiz- Osterzgebirge	5 970	148	791	1 560	2 728	608	135
<b>Direktionsbezirk Dresden</b>	<b>64 388</b>	<b>7 822</b>	<b>8 275</b>	<b>16 616</b>	<b>22 089</b>	<b>7 722</b>	<b>1 864</b>
Leipzig, Stadt	26 426	3 811	3 368	6 443	9 879	2 575	350
Leipzig	10 708	1 922	1 487	2 589	3 158	1 230	322
Nordsachsen	8 051	249	579	3 052	2 535	1 264	372
<b>Direktionsbezirk Leipzig</b>	<b>45 185</b>	<b>5 982</b>	<b>5 434</b>	<b>12 084</b>	<b>15 572</b>	<b>5 069</b>	<b>1 044</b>
<b>Sachsen</b>	<b>150 338</b>	<b>15 916</b>	<b>19 443</b>	<b>40 488</b>	<b>53 457</b>	<b>17 210</b>	<b>3 824</b>

Quelle: Sächsischer Volkshochschulverband e. V., Chemnitz

## 7. Kursteilnehmer an Volkshochschulen 2007 je 1 000 Einwohner nach Kreisfreien Städten und Landkreisen sowie Programmbereichen

Kreisfreie Stadt Landkreis Direktionsbezirk Land	Insgesamt	Davon im Programmbereich					
		Politik, Gesellschaft, Umwelt	Kultur, Gestalten	Gesund- heit	Sprachen	Arbeit, Beruf	Grund- bildung
Chemnitz, Stadt	46,9	3,5	7,4	10,0	20,0	5,1	0,8
Erzgebirgskreis	23,1	1,6	2,6	7,7	7,6	3,5	0,1
Mittelsachsen	21,7	0,3	3,8	7,3	6,8	1,6	1,8
Vogtlandkreis	25,0	0,4	3,1	7,4	11,2	2,8	0,1
Zwickau	18,5	1,2	2,3	5,5	7,8	1,5	0,1
<b>Direktionsbezirk Chemnitz</b>	<b>25,7</b>	<b>1,3</b>	<b>3,6</b>	<b>7,4</b>	<b>10,0</b>	<b>2,8</b>	<b>0,6</b>
Dresden, Stadt	58,7	11,2	8,4	12,7	19,0	5,3	2,1
Bautzen	39,7	2,7	5,4	12,1	11,3	7,1	1,2
Görlitz	33,3	3,5	3,0	10,1	12,5	3,6	0,7
Meißen	21,9	0,5	2,1	6,3	8,9	3,8	0,2
Sächsische Schweiz- Osterzgebirge	23,1	0,6	3,1	6,0	10,5	2,4	0,5
<b>Direktionsbezirk Dresden</b>	<b>39,0</b>	<b>4,7</b>	<b>5,0</b>	<b>10,1</b>	<b>13,4</b>	<b>4,7</b>	<b>1,1</b>
Leipzig, Stadt	52,0	7,5	6,6	12,7	19,4	5,1	0,7
Leipzig	38,8	7,0	5,4	9,4	11,5	4,5	1,2
Nordsachsen	37,4	1,2	2,7	14,2	11,8	5,9	1,7
<b>Direktionsbezirk Leipzig</b>	<b>45,2</b>	<b>6,0</b>	<b>5,4</b>	<b>12,1</b>	<b>15,6</b>	<b>5,1</b>	<b>1,0</b>
<b>Sachsen</b>	<b>35,5</b>	<b>3,8</b>	<b>4,6</b>	<b>9,6</b>	<b>12,6</b>	<b>4,1</b>	<b>0,9</b>

Quelle: Sächsischer Volkshochschulverband e. V., Chemnitz

## 8. Kurse, Unterrichtsstunden und Kursteilnehmer an Volkshochschulen 1999 bis 2007 nach Programmbereichen

Jahr	Kurse	Unterrichtsstunden	Kursteilnehmer	
	absolut			je 1 000 Einwohner
<b>Insgesamt</b>				
<b>1999</b>	<b>12 877</b>	<b>391 105</b>	<b>144 572</b>	<b>32,3</b>
<b>2000</b>	<b>13 745</b>	<b>407 661</b>	<b>154 632</b>	<b>34,8</b>
<b>2001</b>	<b>13 729</b>	<b>407 975</b>	<b>153 169</b>	<b>34,8</b>
<b>2002</b>	<b>13 193</b>	<b>395 090</b>	<b>144 731</b>	<b>33,1</b>
<b>2003</b>	<b>13 159</b>	<b>386 719</b>	<b>143 808</b>	<b>33,2</b>
<b>2004</b>	<b>13 751</b>	<b>386 724</b>	<b>150 339</b>	<b>34,9</b>
<b>2005</b>	<b>13 771</b>	<b>374 526</b>	<b>149 052</b>	<b>34,8</b>
<b>2006</b>	<b>14 234</b>	<b>390 904</b>	<b>152 044</b>	<b>35,7</b>
<b>2007</b>	<b>14 244</b>	<b>389 512</b>	<b>150 338</b>	<b>35,5</b>
<b>Politik, Gesellschaft, Umwelt</b>				
1999	1 030	12 341	13 595	3,0
2000	1 089	11 621	15 131	3,4
2001	990	12 078	13 312	3,0
2002	1 090	12 093	15 688	3,6
2003	1 083	12 220	15 132	3,5
2004	1 082	12 176	16 140	3,7
2005	1 027	11 268	16 234	3,8
2006	953	12 111	14 433	3,4
2007	1 154	12 580	15 916	3,8
<b>Kultur, Gestalten</b>				
1999	1 998	32 793	21 623	4,8
2000	1 926	32 981	21 238	4,8
2001	1 947	33 446	21 475	4,9
2002	1 908	32 879	20 948	4,8
2003	2 008	33 785	21 344	4,9
2004	2 192	36 513	22 596	5,2
2005	2 184	36 273	22 399	5,2
2006	2 192	35 629	21 493	5,0
2007	1 949	33 976	19 443	4,6
<b>Gesundheit</b>				
1999	2 206	36 032	25 906	5,8
2000	2 375	39 685	28 975	6,5
2001	2 553	42 674	30 415	6,9
2002	2 640	45 031	30 015	6,9
2003	2 779	46 184	32 884	7,6
2004	3 073	51 130	37 088	8,6
2005	3 195	54 011	36 102	8,4
2006	3 379	57 040	38 886	9,1
2007	3 542	61 877	40 488	9,6

Quelle: Sächsischer Volkshochschulverband e. V., Chemnitz



Noch: 8. Kurse, Unterrichtsstunden und Kursteilnehmer an Volkshochschulen 1999 bis 2007  
nach Programmbereichen

Jahr	Kurse	Unterrichtsstunden	Kursteilnehmer	
		absolut	je 1 000 Einwohner	
<b>Sprachen</b>				
1999	4 725	222 725	55 919	12,5
2000	4 904	225 664	56 284	12,7
2001	4 914	227 620	55 899	12,7
2002	4 862	217 962	52 896	12,1
2003	4 833	219 597	52 061	12,0
2004	5 042	223 681	53 603	12,4
2005	5 182	211 555	55 046	12,8
2006	5 385	215 625	56 429	13,2
2007	5 242	201 431	53 457	12,6
<b>Arbeit, Beruf</b>				
1999	2 457	76 591	24 498	5,5
2000	2 968	86 811	29 930	6,7
2001	2 931	81 852	29 392	6,7
2002	2 367	76 806	22 702	5,2
2003	2 139	64 013	19 902	4,6
2004	2 002	54 293	18 094	4,2
2005	1 837	50 218	16 519	3,9
2006	1 930	56 536	17 667	4,1
2007	1 890	59 170	17 210	4,1
<b>Grundbildung</b>				
1999	461	10 623	3 031	0,7
2000	483	10 899	3 074	0,7
2001	394	10 305	2 676	0,6
2002	326	10 319	2 482	0,6
2003	317	10 920	2 485	0,6
2004	360	8 931	2 818	0,7
2005	346	11 201	2 752	0,6
2006	395	13 963	3 136	0,7
2007	467	20 478	3 824	0,9

Quelle: Sächsischer Volkshochschulverband e. V., Chemnitz

### 8.1 Kurse, Unterrichtsstunden und Kursteilnehmer an Volkshochschulen im Direktionsbezirk<sup>1)</sup> Chemnitz 1999 bis 2007 nach Programmbereichen

Jahr	Kurse	Unterrichtsstunden	Kursteilnehmer	
		absolut	je 1 000 Einwohner	
<b>Insgesamt</b>				
1999	3 384	107 582	39 298	23,9
2000	3 590	110 730	42 234	25,9
2001	3 961	115 191	45 817	28,4
2002	3 669	107 008	41 620	26,1
2003	3 407	100 706	38 449	24,4
2004	3 381	95 112	37 689	24,1
2005	3 375	93 662	36 526	23,6
2006	3 592	96 276	38 563	25,2
2007	3 855	101 602	40 765	25,7
<b>Politik, Gesellschaft, Umwelt</b>				
1999	128	3 195	2 002	1,2
2000	113	3 192	1 683	1,0
2001	156	3 782	2 236	1,4
2002	150	3 840	2 517	1,6
2003	136	3 286	2 366	1,5
2004	138	2 190	2 321	1,5
2005	150	2 452	2 754	1,8
2006	119	1 781	1 782	1,2
2007	136	2 273	2 112	1,3
<b>Kultur, Gestalten</b>				
1999	493	9 337	5 267	3,2
2000	485	10 115	5 162	3,2
2001	516	10 314	5 449	3,4
2002	525	10 339	5 465	3,4
2003	501	9 785	5 209	3,3
2004	542	10 794	5 275	3,4
2005	566	11 040	5 561	3,6
2006	595	11 653	5 764	3,8
2007	580	12 260	5 734	3,6
<b>Gesundheit</b>				
1999	716	11 871	8 487	5,2
2000	756	12 575	9 653	5,9
2001	869	15 321	10 612	6,6
2002	905	16 672	10 608	6,7
2003	883	15 587	10 143	6,4
2004	877	15 611	10 614	6,8
2005	844	15 836	9 270	6,0
2006	929	17 278	10 831	7,1
2007	1 045	20 352	11 788	7,4

1) bis 2006 Regierungsbezirk Chemnitz, ab 2007 Direktionsbezirk Chemnitz.

Quelle: Sächsischer Volkshochschulverband e. V., Chemnitz

Noch: 8.1 Kurse, Unterrichtsstunden und Kursteilnehmer an Volkshochschulen im Direktionsbezirk<sup>1)</sup>  
Chemnitz 1999 bis 2007 nach Programmbereichen

Jahr	Kurse	Unterrichtsstunden	Kursteilnehmer	
		absolut	je 1 000 Einwohner	
<b>Sprachen</b>				
1999	1 337	59 713	16 175	9,8
2000	1 344	60 100	16 211	9,9
2001	1 338	60 426	16 009	9,9
2002	1 274	56 268	14 880	9,3
2003	1 231	54 829	14 119	9,0
2004	1 266	52 730	13 864	8,9
2005	1 338	51 533	14 446	9,3
2006	1 459	52 650	15 703	10,3
2007	1 523	51 935	15 796	10,0
<b>Arbeit, Beruf</b>				
1999	669	22 401	6 957	4,2
2000	868	24 147	9 339	5,7
2001	1 058	24 725	11 321	7,0
2002	787	19 074	7 943	5,0
2003	623	16 352	6 447	4,1
2004	528	12 997	5 419	3,5
2005	429	11 490	4 213	2,7
2006	432	11 464	4 161	2,7
2007	460	11 119	4 419	2,8
<b>Grundbildung</b>				
1999	41	1 065	410	0,2
2000	24	601	186	0,1
2001	24	623	190	0,1
2002	28	815	207	0,1
2003	33	867	165	0,1
2004	30	790	196	0,1
2005	48	1 311	282	0,2
2006	58	1 450	322	0,2
2007	111	3 663	916	0,6

1) bis 2006 Regierungsbezirk Chemnitz, ab 2007 Direktionsbezirk Chemnitz.  
Quelle: Sächsischer Volkshochschulverband e. V., Chemnitz

## 8.2 Kurse, Unterrichtsstunden und Kursteilnehmer an Volkshochschulen im Direktionsbezirk<sup>1)</sup> Dresden 1999 bis 2007 nach Programmbereichen

Jahr	Kurse	Unterrichtsstunden	Kursteilnehmer	
		absolut	je 1 000 Einwohner	
<b>Insgesamt</b>				
1999	5 684	169 626	64 178	37,1
2000	6 124	179 367	68 501	39,9
2001	6 062	178 737	66 737	39,2
2002	5 897	177 251	63 694	37,7
2003	6 041	173 218	65 053	38,8
2004	6 326	173 298	68 557	41,0
2005	6 300	163 958	67 469	40,5
2006	6 440	177 598	66 497	40,1
2007	6 365	175 513	64 388	39,0
<b>Politik, Gesellschaft, Umwelt</b>				
1999	489	5 246	6 401	3,7
2000	557	5 210	7 882	4,6
2001	529	5 000	7 124	4,2
2002	532	4 661	7 828	4,6
2003	537	4 827	7 323	4,4
2004	530	4 568	7 623	4,6
2005	522	4 513	7 988	4,8
2006	432	3 847	6 284	3,8
2007	623	5 538	7 822	4,7
<b>Kultur, Gestalten</b>				
1999	922	13 783	10 105	5,8
2000	905	13 310	10 075	5,9
2001	949	13 662	10 232	6,0
2002	919	13 286	10 469	6,2
2003	1 058	14 623	11 288	6,7
2004	1 143	15 205	12 343	7,4
2005	1 098	15 084	11 407	6,9
2006	1 080	14 090	10 305	6,2
2007	864	12 038	8 275	5,0
<b>Gesundheit</b>				
1999	952	14 926	10 812	6,2
2000	1 018	16 001	11 876	6,9
2001	1 080	17 028	12 432	7,3
2002	1 114	17 925	11 965	7,1
2003	1 217	19 112	14 490	8,6
2004	1 372	21 126	16 675	10,0
2005	1 392	21 775	15 750	9,5
2006	1 504	23 228	16 753	10,1
2007	1 510	24 274	16 616	10,1

1) bis 2006 Regierungsbezirk Dresden, ab 2007 Direktionsbezirk Dresden.

Quelle: Sächsischer Volkshochschulverband e. V., Chemnitz

Noch: 8.2 Kurse, Unterrichtsstunden und Kursteilnehmer an Volkshochschulen im Direktionsbezirk<sup>1)</sup>  
Dresden 1999 bis 2007 nach Programmbereichen

Jahr	Kurse	Unterrichtsstunden	Kursteilnehmer	
		absolut	je 1 000 Einwohner	
<b>Sprachen</b>				
1999	2 154	99 137	25 603	14,8
2000	2 283	102 676	25 538	14,9
2001	2 303	104 342	25 542	15,0
2002	2 295	100 104	23 900	14,1
2003	2 217	99 935	23 217	13,8
2004	2 241	101 684	23 567	14,1
2005	2 304	92 968	24 108	14,5
2006	2 325	96 779	23 965	14,4
2007	2 204	87 666	22 089	13,4
<b>Arbeit, Beruf</b>				
1999	1 005	33 461	9 879	5,7
2000	1 193	38 900	11 690	6,8
2001	1 069	35 508	10 228	6,0
2002	893	35 976	8 364	5,0
2003	873	29 158	7 522	4,5
2004	820	25 174	6 642	4,0
2005	800	24 406	6 682	4,0
2006	875	30 735	7 306	4,4
2007	928	34 660	7 722	4,7
<b>Grundbildung</b>				
1999	162	3 073	1 378	0,8
2000	168	3 270	1 440	0,8
2001	132	3 197	1 179	0,7
2002	144	5 299	1 168	0,7
2003	139	5 563	1 213	0,7
2004	220	5 541	1 707	1,0
2005	184	5 212	1 534	0,9
2006	224	8 919	1 884	1,1
2007	236	11 337	1 864	1,1

<sup>1)</sup> bis 2006 Regierungsbezirk Dresden, ab 2007 Direktionsbezirk Dresden.  
Quelle: Sächsischer Volkshochschulverband e. V., Chemnitz

### 8.3 Kurse, Unterrichtsstunden und Kursteilnehmer an Volkshochschulen im Direktionsbezirk<sup>1)</sup> Leipzig 1999 bis 2007 nach Programmbereichen

Jahr	Kurse	Unterrichtsstunden absolut	Kursteilnehmer	
			je 1 000 Einwohner	
<b>Insgesamt</b>				
1999	3 809	113 897	41 096	37,5
2000	4 031	117 564	43 897	40,1
2001	3 706	114 047	40 615	37,3
2002	3 627	110 831	39 417	36,4
2003	3 711	112 795	40 306	37,3
2004	4 044	118 314	44 093	40,9
2005	4 096	116 906	45 057	41,9
2006	4 202	117 030	46 984	43,8
2007	4 024	112 397	45 185	45,2
<b>Politik, Gesellschaft, Umwelt</b>				
1999	413	3 900	5 192	4,7
2000	419	3 219	5 566	5,1
2001	305	3 296	3 952	3,6
2002	408	3 592	5 343	4,9
2003	410	4 107	5 443	5,0
2004	414	5 418	6 196	5,8
2005	355	4 303	5 492	5,1
2006	402	6 483	6 367	5,9
2007	395	4 769	5 982	6,0
<b>Kultur, Gestalten</b>				
1999	583	9 673	6 251	5,7
2000	536	9 556	6 001	5,5
2001	482	9 470	5 794	5,3
2002	464	9 254	5 014	4,6
2003	449	9 377	4 847	4,5
2004	507	10 514	4 978	4,6
2005	520	10 149	5 431	5,1
2006	517	9 886	5 424	5,1
2007	505	9 678	5 434	5,4
<b>Gesundheit</b>				
1999	538	9 235	6 607	6,0
2000	601	11 109	7 446	6,8
2001	604	10 325	7 371	6,8
2002	621	10 434	7 442	6,9
2003	679	11 485	8 251	7,6
2004	824	14 393	9 799	9,1
2005	959	16 400	11 082	10,3
2006	946	16 534	11 302	10,5
2007	987	17 251	12 084	12,1

1) bis 2006 Regierungsbezirk Leipzig, ab 2007 Direktionsbezirk Leipzig.  
Quelle: Sächsischer Volkshochschulverband e. V., Chemnitz

Noch: 8.3 Kurse, Unterrichtsstunden und Kursteilnehmer an Volkshochschulen im Direktionsbezirk<sup>1)</sup>  
Leipzig 1999 bis 2007 nach Programmbereichen

Jahr	Kurse	Unterrichtsstunden	Kursteilnehmer	
		absolut	je 1 000 Einwohner	
<b>Sprachen</b>				
1999	1 234	63 875	14 141	12,9
2000	1 277	62 888	14 535	13,3
2001	1 273	62 852	14 348	13,2
2002	1 293	61 590	14 116	13,0
2003	1 385	64 833	14 725	13,6
2004	1 535	69 267	16 172	15,0
2005	1 540	67 054	16 492	15,3
2006	1 601	66 196	16 761	15,6
2007	1 515	61 830	15 572	15,6
<b>Arbeit, Beruf</b>				
1999	783	20 729	7 662	7,0
2000	907	23 764	8 901	8,1
2001	804	21 619	7 843	7,2
2002	687	21 756	6 395	5,9
2003	643	18 503	5 933	5,5
2004	654	16 122	6 033	5,6
2005	608	14 322	5 624	5,2
2006	623	14 337	6 200	5,8
2007	502	13 391	5 069	5,1
<b>Grundbildung</b>				
1999	258	6 485	1 243	1,1
2000	291	7 028	1 448	1,3
2001	238	6 485	1 307	1,2
2002	154	4 205	1 107	1,0
2003	145	4 490	1 107	1,0
2004	110	2 600	915	0,8
2005	114	4 678	936	0,9
2006	113	3 594	930	0,9
2007	120	5 478	1 044	1,0

<sup>1)</sup> bis 2006 Regierungsbezirk Leipzig, ab 2007 Direktionsbezirk Leipzig.  
Quelle: Sächsischer Volkshochschulverband e. V., Chemnitz

### 9. Kurse, Unterrichtsstunden und Kursteilnehmer an Volkshochschulen 1999 bis 2007 nach Programmbereichen (in Prozent)

Jahr	Insgesamt	Davon im Programmbereich					
		Politik, Gesellschaft, Umwelt	Kultur, Gestalten	Gesundheit	Sprachen	Arbeit, Beruf	Grund- bildung
<b>Kurse</b>							
1999	100	8,0	15,5	17,1	36,7	19,1	3,6
2000	100	7,9	14,0	17,3	35,7	21,6	3,5
2001	100	7,2	14,2	18,6	35,8	21,3	2,9
2002	100	8,3	14,5	20,0	36,9	17,9	2,5
2003	100	8,2	15,3	21,1	36,7	16,3	2,4
2004	100	7,9	15,9	22,3	36,7	14,6	2,6
2005	100	7,5	15,9	23,2	37,6	13,3	2,5
2006	100	6,7	15,4	23,7	37,8	13,6	2,8
2007	100	8,1	13,7	24,9	36,8	13,3	3,3
<b>Unterrichtsstunden</b>							
1999	100	3,2	8,4	9,2	56,9	19,6	2,7
2000	100	2,9	8,1	9,7	55,4	21,3	2,7
2001	100	3,0	8,2	10,5	55,8	20,1	2,5
2002	100	3,1	8,3	11,4	55,2	19,4	2,6
2003	100	3,2	8,7	11,9	56,8	16,6	2,8
2004	100	3,1	9,4	13,2	57,8	14,0	2,3
2005	100	3,0	9,7	14,4	56,5	13,4	3,0
2006	100	3,1	9,1	14,6	55,2	14,5	3,6
2007	100	3,2	8,7	15,9	51,7	15,2	5,3
<b>Kursteilnehmer</b>							
1999	100	9,4	15,0	17,9	38,7	16,9	2,1
2000	100	9,8	13,7	18,7	36,4	19,4	2,0
2001	100	8,7	14,0	19,9	36,5	19,2	1,7
2002	100	10,8	14,5	20,7	36,5	15,7	1,7
2003	100	10,5	14,8	22,9	36,2	13,8	1,7
2004	100	10,7	15,0	24,7	35,7	12,0	1,9
2005	100	10,9	15,0	24,2	36,9	11,1	1,8
2006	100	9,5	14,1	25,6	37,1	11,6	2,1
2007	100	10,6	12,9	26,9	35,6	11,4	2,5

Quelle: Sächsischer Volkshochschulverband e. V., Chemnitz



**9.1. Kurse, Unterrichtsstunden und Kursteilnehmer an Volkshochschulen im Direktionsbezirk<sup>1)</sup>  
Chemnitz 1999 bis 2007 nach Programmbereichen (in Prozent)**

Jahr	Insgesamt	Davon im Programmbereich					
		Politik, Gesellschaft, Umwelt	Kultur, Gestalten	Gesundheit	Sprachen	Arbeit, Beruf	Grund- bildung
<b>Kurse</b>							
1999	100	3,8	14,6	21,2	39,5	19,8	1,2
2000	100	3,1	13,5	21,1	37,4	24,2	0,7
2001	100	3,9	13,0	21,9	33,8	26,7	0,6
2002	100	4,1	14,3	24,7	34,7	21,4	0,8
2003	100	4,0	14,7	25,9	36,1	18,3	1,0
2004	100	4,1	16,0	25,9	37,4	15,6	0,9
2005	100	4,4	16,8	25,0	39,6	12,7	1,4
2006	100	3,3	16,6	25,9	40,6	12,0	1,6
2007	100	3,5	15,0	27,1	39,5	11,9	2,9
<b>Unterrichtsstunden</b>							
1999	100	3,0	8,7	11,0	55,5	20,8	1,0
2000	100	2,9	9,1	11,4	54,3	21,8	0,5
2001	100	3,3	9,0	13,3	52,5	21,5	0,5
2002	100	3,6	9,7	15,6	52,6	17,8	0,8
2003	100	3,3	9,7	15,5	54,4	16,2	0,9
2004	100	2,3	11,3	16,4	55,4	13,7	0,8
2005	100	2,6	11,8	16,9	55,0	12,3	1,4
2006	100	1,8	12,1	17,9	54,7	11,9	1,5
2007	100	2,2	12,1	20,0	51,1	10,9	3,6
<b>Kursteilnehmer</b>							
1999	100	5,1	13,4	21,6	41,2	17,7	1,0
2000	100	4,0	12,2	22,9	38,4	22,1	0,4
2001	100	4,9	11,9	23,2	34,9	24,7	0,4
2002	100	6,0	13,1	25,5	35,8	19,1	0,5
2003	100	6,2	13,5	26,4	36,7	16,8	0,4
2004	100	6,2	14,0	28,2	36,8	14,4	0,5
2005	100	7,5	15,2	25,4	39,5	11,5	0,8
2006	100	4,6	14,9	28,1	40,7	10,8	0,8
2007	100	5,2	14,1	28,9	38,7	10,8	2,2

1) bis 2006 Regierungsbezirk Chemnitz, ab 2007 Direktionsbezirk Chemnitz.

Quelle: Sächsischer Volkshochschulverband e. V., Chemnitz

## 9.2. Kurse, Unterrichtsstunden und Kursteilnehmer an Volkshochschulen im Direktionsbezirk<sup>1)</sup> Dresden 1999 bis 2007 nach Programmbereichen (in Prozent)

Jahr	Insgesamt	Davon im Programmbereich					
		Politik, Gesellschaft, Umwelt	Kultur, Gestalten	Gesundheit	Sprachen	Arbeit, Beruf	Grund- bildung
<b>Kurse</b>							
1999	100	8,6	16,2	16,7	37,9	17,7	2,9
2000	100	9,1	14,8	16,6	37,3	19,5	2,7
2001	100	8,7	15,7	17,8	38,0	17,6	2,2
2002	100	9,0	15,6	18,9	38,9	15,1	2,4
2003	100	8,9	17,5	20,1	36,7	14,5	2,3
2004	100	8,4	18,1	21,7	35,4	13,0	3,5
2005	100	8,3	17,4	22,1	36,6	12,7	2,9
2006	100	6,7	16,8	23,4	36,1	13,6	3,5
2007	100	9,8	13,6	23,7	34,6	14,6	3,7
<b>Unterrichtsstunden</b>							
1999	100	3,1	8,1	8,8	58,4	19,7	1,8
2000	100	2,9	7,4	8,9	57,2	21,7	1,8
2001	100	2,8	7,6	9,5	58,4	19,9	1,8
2002	100	2,6	7,5	10,1	56,5	20,3	3,0
2003	100	2,8	8,4	11,0	57,7	16,8	3,2
2004	100	2,6	8,8	12,2	58,7	14,5	3,2
2005	100	2,8	9,2	13,3	56,7	14,9	3,2
2006	100	2,2	7,9	13,1	54,5	17,3	5,0
2007	100	3,2	6,9	13,8	49,9	19,7	6,5
<b>Kursteilnehmer</b>							
1999	100	10,0	15,7	16,8	39,9	15,4	2,1
2000	100	11,5	14,7	17,3	37,3	17,1	2,1
2001	100	10,7	15,3	18,6	38,3	15,3	1,8
2002	100	12,3	16,4	18,8	37,5	13,1	1,8
2003	100	11,3	17,4	22,3	35,7	11,6	1,9
2004	100	11,1	18,0	24,3	34,4	9,7	2,5
2005	100	11,8	16,9	23,3	35,7	9,9	2,3
2006	100	9,5	15,5	25,2	36,0	11,0	2,8
2007	100	12,1	12,9	25,8	34,3	12,0	2,9

1) bis 2006 Regierungsbezirk Dresden, ab 2007 Direktionsbezirk Dresden.

Quelle: Sächsischer Volkshochschulverband e. V., Chemnitz

### 9.3. Kurse, Unterrichtsstunden und Kursteilnehmer an Volkshochschulen im Direktionsbezirk<sup>1)</sup> Leipzig 1999 bis 2007 nach Programmbereichen (in Prozent)

Jahr	Insgesamt	Davon im Programmbereich					
		Politik, Gesellschaft, Umwelt	Kultur, Gestalten	Gesundheit	Sprachen	Arbeit, Beruf	Grund- bildung
<b>Kurse</b>							
1999	100	10,8	15,3	14,1	32,4	20,6	6,8
2000	100	10,4	13,3	14,9	31,7	22,5	7,2
2001	100	8,2	13,0	16,3	34,3	21,7	6,4
2002	100	11,2	12,8	17,1	35,6	18,9	4,2
2003	100	11,0	12,1	18,3	37,3	17,3	3,9
2004	100	10,2	12,5	20,4	38,0	16,2	2,7
2005	100	8,7	12,7	23,4	37,6	14,8	2,8
2006	100	9,6	12,3	22,5	38,1	14,8	2,7
2007	100	9,8	12,5	24,5	37,6	12,5	3,0
<b>Unterrichtsstunden</b>							
1999	100	3,4	8,5	8,1	56,1	18,2	5,7
2000	100	2,7	8,1	9,4	53,5	20,2	6,0
2001	100	2,9	8,3	9,1	55,1	19,0	5,7
2002	100	3,2	8,3	9,4	55,6	19,6	3,8
2003	100	3,6	8,3	10,2	57,5	16,4	4,0
2004	100	4,6	8,9	12,2	58,5	13,6	2,2
2005	100	3,7	8,7	14,0	57,4	12,3	4,0
2006	100	5,5	8,4	14,1	56,6	12,3	3,1
2007	100	4,2	8,6	15,3	55,0	11,9	4,9
<b>Kursteilnehmer</b>							
1999	100	12,6	15,2	16,1	34,4	18,6	3,0
2000	100	12,7	13,7	17,0	33,1	20,3	3,3
2001	100	9,7	14,3	18,1	35,3	19,3	3,2
2002	100	13,6	12,7	18,9	35,8	16,2	2,8
2003	100	13,5	12,0	20,5	36,5	14,7	2,7
2004	100	14,1	11,3	22,2	36,7	13,7	2,1
2005	100	12,2	12,1	24,6	36,6	12,5	2,1
2006	100	13,6	11,5	24,1	35,7	13,2	2,0
2007	100	13,2	12,0	26,7	34,5	11,2	2,3

1) bis 2006 Regierungsbezirk Leipzig, ab 2007 Direktionsbezirk Leipzig.

Quelle: Sächsischer Volkshochschulverband e. V., Chemnitz

### 10. Ausgaben und Einnahmen der Volkshochschulen 2003 bis 2007 nach Ausgabe- und Einnahmearten

Ausgabeart Einnahmeart	2003 <sup>1)</sup>	2004 <sup>2)</sup>	2005	2006 <sup>3)</sup>	2007
<b>Ausgaben in €</b>					
Personalausgaben	8 763 332	8 523 788	8 525 183	8 114 891	8 105 889
Sonstige Vergütung	7 028	15 271	186 519	6 363	15 891
Honorare	5 669 147	5 535 398	4 870 874	5 759 056	5 910 011
Werbung	449 066	388 620	381 777	428 778	402 063
Miete	2 402 025	2 273 714	2 533 825	2 589 140	2 765 653
Fortbildung	22 761	19 769	22 057	15 323	20 711
Lehrmittel	339 741	218 777	224 467	227 598	297 869
Geschäftsausgaben	684 011	711 072	958 300	1 977 650	1 908 546
Sonstige	1 830 623	1 691 637	1 725 254	1 803 167	1 804 186
<b>Insgesamt</b>	<b>20 167 734</b>	<b>19 378 046</b>	<b>19 428 256</b>	<b>20 921 966</b>	<b>21 230 819</b>
<b>Anteil in Prozent</b>					
Personalausgaben	43,5	44,0	43,9	38,8	38,2
Sonstige Vergütung	0,0	0,1	1,0	0,0	0,1
Honorare	28,1	28,6	25,1	27,5	27,8
Werbung	2,2	2,0	2,0	2,0	1,9
Miete	11,9	11,7	13,0	12,4	13,0
Fortbildung	0,1	0,1	0,1	0,1	0,1
Lehrmittel	1,7	1,1	1,2	1,1	1,4
Geschäftsausgaben	3,4	3,7	4,9	9,5	9,0
Sonstige	9,1	8,7	8,9	8,6	8,5
<b>Insgesamt</b>	<b>100</b>	<b>100</b>	<b>100</b>	<b>100</b>	<b>100</b>
<b>Einnahmen in €</b>					
Teilnahmegebühren	9 099 649	9 259 426	8 963 753	9 517 321	9 784 086
Zuschüsse vom Land	4 504 531 <sup>5)</sup>	3 486 320 <sup>5)</sup>	3 403 197	3 803 213	3 885 307
Zuschüsse vom Landkreis/ von der Gemeinde	4 296 199	4 506 554	5 064 042	5 299 642	5 647 238
Sonstige <sup>4)</sup>	2 483 484	2 202 629	2 224 074	2 470 256	1 832 151
<b>Insgesamt</b>	<b>20 383 863<sup>5)</sup></b>	<b>19 454 929<sup>5)</sup></b>	<b>19 655 066</b>	<b>21 090 432</b>	<b>21 148 782</b>
<b>Anteil in Prozent</b>					
Teilnahmegebühren	44,6	47,6	45,6	45,1	46,3
Zuschüsse vom Land	22,1	17,9	17,3	18,0	18,4
Zuschüsse vom Landkreis/ von der Gemeinde	21,1	23,2	25,8	25,1	26,7
Sonstige <sup>4)</sup>	12,2	11,3	11,3	11,7	8,7
<b>Insgesamt</b>	<b>100</b>	<b>100</b>	<b>100</b>	<b>100</b>	<b>100</b>

1) Daten der Volkshochschule Hoyerswerda von 2002

2) fehlende Daten der Volkshochschulen Hoyerswerda und Radebeul ersetzt durch Angaben von 2002 bzw. 2003

3) ohne Radebeul

4) AFG, Bund, EU

5) einschließlich der im Vermögenshaushalt ausgewiesenen zusätzlichen Investitionsförderung des Landes

Quelle: Sächsischer Volkshochschulverband e. V., Chemnitz

### 10.1 Ausgaben und Einnahmen der Volkshochschulen im Direktionsbezirk<sup>1)</sup> Chemnitz 2003 bis 2007 nach Ausgabe- und Einnahmearten

Ausgabeart Einnahmeart	2003	2004	2005	2006 <sup>2)</sup>	2007
<b>Ausgaben in €</b>					
Personalausgaben	2 452 221	2 269 133	2 390 377	2 229 542	2 511 368
Sonstige Vergütung	-	-	170 058	-	-
Honorare	1 519 102	1 274 646	1 124 003	1 387 405	1 443 196
Werbung	86 555	99 544	113 847	140 001	123 563
Miete	579 908	921 140	1 448 572	1 294 661	1 330 771
Fortbildung	7 410	5 832	5 321	3 693	6 781
Lehrmittel	67 766	47 723	56 492	45 063	45 143
Geschäftsausgaben	200 561	328 531	621 253	1 281 825	1 221 512
Sonstige	264 187	205 228	233 228	212 945	213 187
<b>Insgesamt</b>	<b>5 177 710</b>	<b>5 151 777</b>	<b>6 163 151</b>	<b>6 595 135</b>	<b>6 895 520</b>
<b>Anteil in Prozent</b>					
Personalausgaben	47,4	44,0	38,8	33,8	36,4
Sonstige Vergütung	-	-	2,8	-	-
Honorare	29,3	24,7	18,2	21,0	20,9
Werbung	1,7	1,9	1,8	2,1	1,8
Miete	11,2	17,9	23,5	19,6	19,3
Fortbildung	0,1	0,1	0,1	0,1	0,1
Lehrmittel	1,3	0,9	0,9	0,7	0,7
Geschäftsausgaben	3,9	6,4	10,1	19,4	17,7
Sonstige	5,1	4,0	3,8	3,2	3,1
<b>Insgesamt</b>	<b>100</b>	<b>100</b>	<b>100</b>	<b>100</b>	<b>100</b>
<b>Einnahmen in €</b>					
Teilnahmegebühren	2 056 406	2 021 877	2 127 365	2 207 598	2 503 466
Zuschüsse vom Land	1 286 847 <sup>4)</sup>	947 559 <sup>4)</sup>	1 039 074	989 693	1 078 361
Zuschüsse vom Landkreis/ von der Gemeinde	1 336 651	1 661 145	2 600 915	2 754 079	2 896 646
Sonstige <sup>3)</sup>	528 743	507 815	299 471	627 889	427 318
<b>Insgesamt</b>	<b>5 208 647<sup>4)</sup></b>	<b>5 138 396<sup>4)</sup></b>	<b>6 066 825</b>	<b>6 579 259</b>	<b>6 905 790</b>
<b>Anteil in Prozent</b>					
Teilnahmegebühren	39,5	39,3	35,1	33,6	36,3
Zuschüsse vom Land	24,7	18,4	17,1	15,0	15,6
Zuschüsse vom Landkreis/ von der Gemeinde	25,7	32,3	42,9	41,9	41,9
Sonstige <sup>3)</sup>	10,2	9,9	4,9	9,5	6,2
<b>Insgesamt</b>	<b>100</b>	<b>100</b>	<b>100</b>	<b>100</b>	<b>100</b>

1) bis 2006 Regierungsbezirk Chemnitz, ab 2007 Direktionsbezirk Chemnitz.

2) ohne Radebeul

3) AFG, Bund, EU

4) ohne der im Vermögenshaushalt ausgewiesenen zusätzlichen Investitionsförderung des Landes

Quelle: Sächsischer Volkshochschulverband e. V., Chemnitz

## 10.2 Ausgaben und Einnahmen der Volkshochschulen im Direktionsbezirk<sup>1)</sup> Dresden 2003 bis 2007 nach Ausgabe- und Einnahmearten

Ausgabeart Einnahmeart	2003 <sup>2)</sup>	2004 <sup>3)</sup>	2005	2006	2007
<b>Ausgaben in €</b>					
Personalausgaben	3 525 142	3 347 905	3 415 951	3 221 817	2 979 909
Sonstige Vergütung	7 028	12 201	3 361	6 363	15 891
Honorare	2 579 709	2 561 900	2 071 572	2 625 598	2 809 818
Werbung	173 249	116 077	115 926	131 453	126 454
Miete	653 231	644 168	576 508	671 530	660 694
Fortbildung	12 380	8 945	12 348	8 378	12 288
Lehrmittel	96 508	82 875	75 766	85 705	107 926
Geschäftsausgaben	252 936	164 227	130 463	306 941	282 499
Sonstige	1 216 353	1 176 293	1 279 886	1 231 681	1 324 128
<b>Insgesamt</b>	<b>8 516 536</b>	<b>8 114 591</b>	<b>7 681 781</b>	<b>8 289 466</b>	<b>8 319 607</b>
<b>Anteil in Prozent</b>					
Personalausgaben	41,4	41,3	44,5	38,9	35,8
Sonstige Vergütung	0,1	0,2	0,0	0,1	0,2
Honorare	30,3	31,6	27,0	31,7	33,8
Werbung	2,0	1,4	1,5	1,6	1,5
Miete	7,7	7,9	7,5	8,1	7,9
Fortbildung	0,1	0,1	0,2	0,1	0,1
Lehrmittel	1,1	1,0	1,0	1,0	1,3
Geschäftsausgaben	3,0	2,0	1,7	3,7	3,4
Sonstige	14,3	14,5	16,7	14,9	15,9
<b>Insgesamt</b>	<b>100</b>	<b>100</b>	<b>100</b>	<b>100</b>	<b>100</b>
<b>Einnahmen in €</b>					
Teilnahmegebühren	4 129 997	4 298 565	3 912 336	4 236 619	4 439 051
Zuschüsse vom Land	1 907 300 <sup>5)</sup>	1 383 193 <sup>5)</sup>	1 387 329	1 633 487	1 628 140
Zuschüsse vom Landkreis/ von der Gemeinde	1 413 253	1 305 674	1 227 164	1 347 308	1 380 424
Sonstige <sup>4)</sup>	1 209 799	997 172	1 381 411	1 268 119	847 492
<b>Insgesamt</b>	<b>8 660 349<sup>5)</sup></b>	<b>7 984 604<sup>5)</sup></b>	<b>7 908 240</b>	<b>8 485 533</b>	<b>8 295 107</b>
<b>Anteil in Prozent</b>					
Teilnahmegebühren	47,7	53,8	49,5	49,9	53,5
Zuschüsse vom Land	22,0	17,3	17,5	19,3	19,6
Zuschüsse vom Landkreis/ von der Gemeinde	16,3	16,4	15,5	15,9	16,6
Sonstige <sup>4)</sup>	14,0	12,5	17,5	14,9	10,2
<b>Insgesamt</b>	<b>100</b>	<b>100</b>	<b>100</b>	<b>100</b>	<b>100</b>

1) bis 2006 Regierungsbezirk Dresden, ab 2007 Direktionsbezirk Dresden.

2) Daten der Volkshochschule Hoyerswerda von 2002

3) fehlende Daten der Volkshochschulen Hoyerswerda und Radebeul ersetzt durch Angaben von 2002 bzw. 2003

4) AFG, Bund, EU

5) ohne der im Vermögenshaushalt ausgewiesenen zusätzlichen Investitionsförderung des Landes

Quelle: Sächsischer Volkshochschulverband e. V., Chemnitz

### 10.3 Ausgaben und Einnahmen der Volkshochschulen im Direktionsbezirk<sup>1)</sup> Leipzig 2003 bis 2007 nach Ausgabe- und Einnahmeararten

Ausgabeart Einnahmeart	2003	2004	2005	2006	2007
<b>Ausgaben in €</b>					
Personalausgaben	2 785 969	2 906 750	2 718 855	2 663 532	2 614 612
Sonstige Vergütung	-	3 070	13 100	-	-
Honorare	1 570 336	1 698 852	1 675 299	1 746 053	1 656 997
Werbung	189 262	172 999	152 004	157 324	152 046
Miete	1 168 886	708 406	508 745	622 949	774 188
Fortbildung	2 971	4 992	4 388	3 252	1 642
Lehrmittel	175 467	88 179	92 209	96 830	144 800
Geschäftsausgaben	230 514	218 314	206 584	388 884	404 535
Sonstige	350 083	310 116	212 140	358 541	266 871
<b>Insgesamt</b>	<b>6 473 488</b>	<b>6 111 678</b>	<b>5 583 324</b>	<b>6 037 365</b>	<b>6 015 691</b>
<b>Anteil in Prozent</b>					
Personalausgaben	45,5	47,6	48,7	44,1	43,5
Sonstige Vergütung	-	0,1	0,2	0,0	-
Honorare	25,7	27,8	30,0	28,9	27,5
Werbung	3,1	2,8	2,7	2,6	2,5
Miete	19,1	11,6	9,1	10,3	12,9
Fortbildung	0,0	0,1	0,1	0,1	0,0
Lehrmittel	2,9	1,4	1,7	1,6	2,4
Geschäftsausgaben	3,8	3,6	3,7	6,4	6,7
Sonstige	5,7	5,1	3,8	5,9	4,4
<b>Insgesamt</b>	<b>100</b>	<b>100</b>	<b>100</b>	<b>100</b>	<b>100</b>
<b>Einnahmen in €</b>					
Teilnahmegebühren	2 913 245	2 938 984	2 924 052	3 073 104	2 841 569
Zuschüsse vom Land	1 258 709 <sup>3)</sup>	913 471 <sup>3)</sup>	976 794	1 180 033	1 178 806
Zuschüsse vom Landkreis/ von der Gemeinde	1 546 295	1 539 735	1 235 963	1 198 255	1 370 168
Sonstige <sup>2)</sup>	744 942	697 642	543 192	574 248	557 341
<b>Insgesamt</b>	<b>6 463 191<sup>3)</sup></b>	<b>6 089 832<sup>3)</sup></b>	<b>5 680 001</b>	<b>6 025 640</b>	<b>5 947 884</b>
<b>Anteil in Prozent</b>					
Teilnahmegebühren	45,1	48,3	51,5	51,0	47,8
Zuschüsse vom Land	19,5	15,0	17,2	19,6	19,8
Zuschüsse vom Landkreis/ von der Gemeinde	23,9	25,3	21,8	19,9	23,0
Sonstige <sup>2)</sup>	11,5	11,5	9,6	9,5	9,4
<b>Insgesamt</b>	<b>100</b>	<b>100</b>	<b>100</b>	<b>100</b>	<b>100</b>

1) bis 2006 Regierungsbezirk Leipzig, ab 2007 Direktionsbezirk Leipzig.

2) AFG, Bund, EU

3) ohne der im Vermögenshaushalt ausgewiesenen zusätzlichen Investitionsförderung des Landes

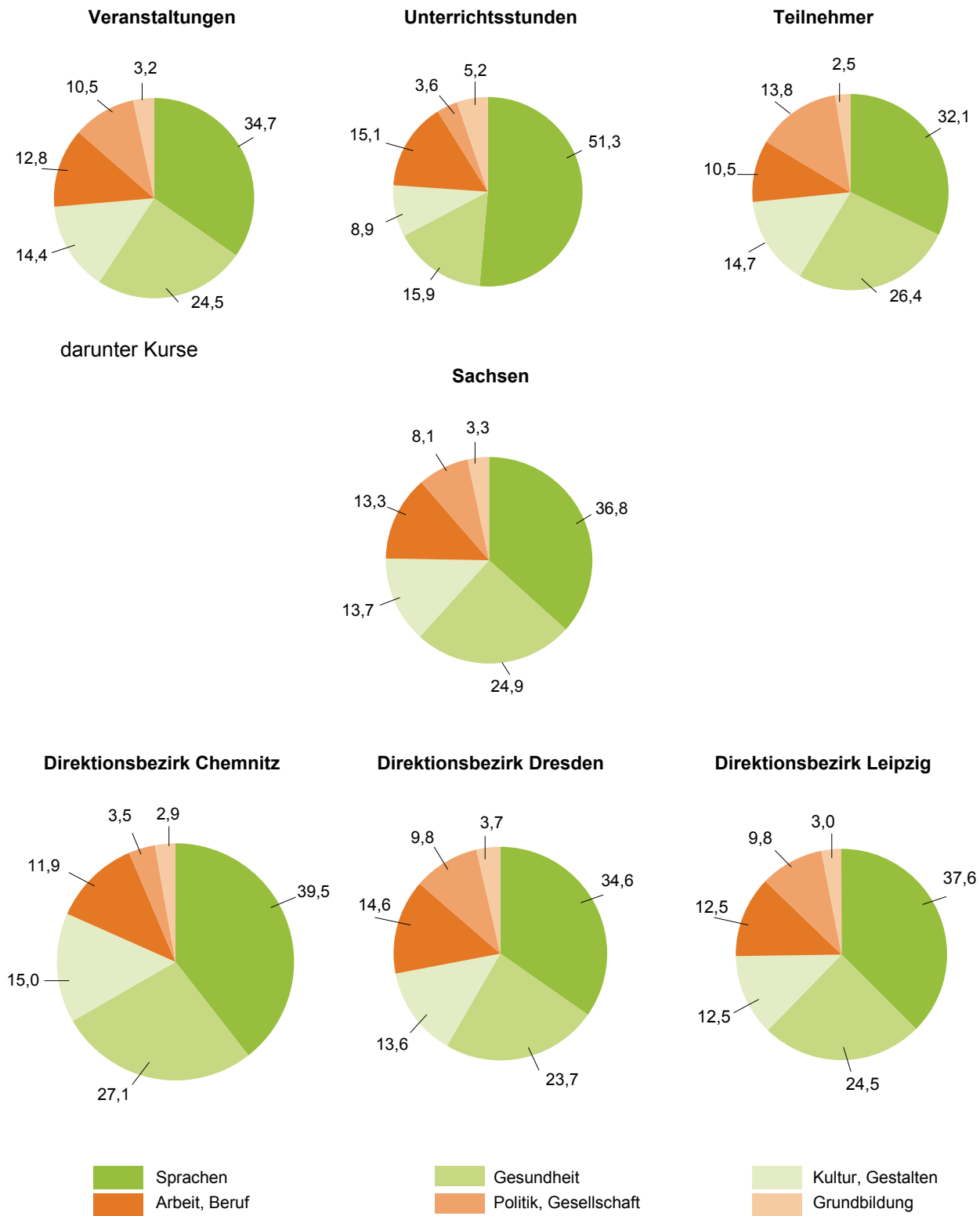
Quelle: Sächsischer Volkshochschulverband e. V., Chemnitz

## 11. Öffentliche Zuschüsse für die Volkshochschulen 2007 nach Bundesländern

Bundesland	Insgesamt	Landesmittel	Kommunale Mittel
<b>absolut in 1 000 €</b>			
Baden-Württemberg	46 162	7 974	38 188
Bayern	53 944	8 574	45 370
Berlin	18 006	18 006	-
Brandenburg	5 606	1 628	3 978
Bremen	4 816	634	4 181
Hamburg	5 038	5 038	-
Hessen	31 584	6 504	25 080
Mecklenburg-Vorpommern	6 079	2 165	3 914
Niedersachsen	46 162	21 426	24 736
Nordrhein-Westfalen	110 768	39 944	70 824
Rheinland-Pfalz	13 398	5 194	8 204
Saarland	4 297	1 568	2 729
<b>Sachsen</b>	<b>9 533</b>	<b>3 885</b>	<b>5 647</b>
Sachsen-Anhalt	5 984	1 961	4 023
Schleswig-Holstein	13 321	2 420	10 901
Thüringen	6 703	2 585	4 117
<b>Deutschland</b>	<b>381 400</b>	<b>129 508</b>	<b>251 893</b>
<b>Anteil an den Einnahmen in Prozent</b>			
Baden-Württemberg	34,8	6,0	28,8
Bayern	32,4	5,1	27,2
Berlin	57,3	57,3	-
Brandenburg	60,0	17,4	42,6
Bremen	47,5	6,3	41,3
Hamburg	38,5	38,5	-
Hessen	40,6	8,4	32,3
Mecklenburg-Vorpommern	58,5	20,8	37,7
Niedersachsen	29,6	13,7	15,9
Nordrhein-Westfalen	50,7	18,3	32,4
Rheinland-Pfalz	39,5	15,3	24,2
Saarland	39,3	14,3	24,9
<b>Sachsen</b>	<b>45,1</b>	<b>18,4</b>	<b>26,7</b>
Sachsen-Anhalt	52,7	17,3	35,4
Schleswig-Holstein	36,7	6,7	30,0
Thüringen	51,3	19,8	31,5
<b>Deutschland</b>	<b>40,0</b>	<b>13,6</b>	<b>26,4</b>
<b>je Einwohner in €</b>			
Baden-Württemberg	4,30	0,74	3,55
Bayern	4,31	0,69	3,63
Berlin	5,29	5,29	-
Brandenburg	2,21	0,64	1,56
Bremen	7,26	0,96	6,31
Hamburg	2,86	2,86	-
Hessen	5,20	1,07	4,13
Mecklenburg-Vorpommern	3,60	1,28	2,32
Niedersachsen	5,78	2,68	3,10
Nordrhein-Westfalen	6,15	2,22	3,93
Rheinland-Pfalz	3,31	1,28	2,03
Saarland	4,13	1,51	2,63
<b>Sachsen</b>	<b>2,25</b>	<b>0,92</b>	<b>1,33</b>
Sachsen-Anhalt	2,46	0,81	1,66
Schleswig-Holstein	4,70	0,85	3,85
Thüringen	2,91	1,12	1,79
<b>Deutschland</b>	<b>4,64</b>	<b>1,57</b>	<b>3,06</b>

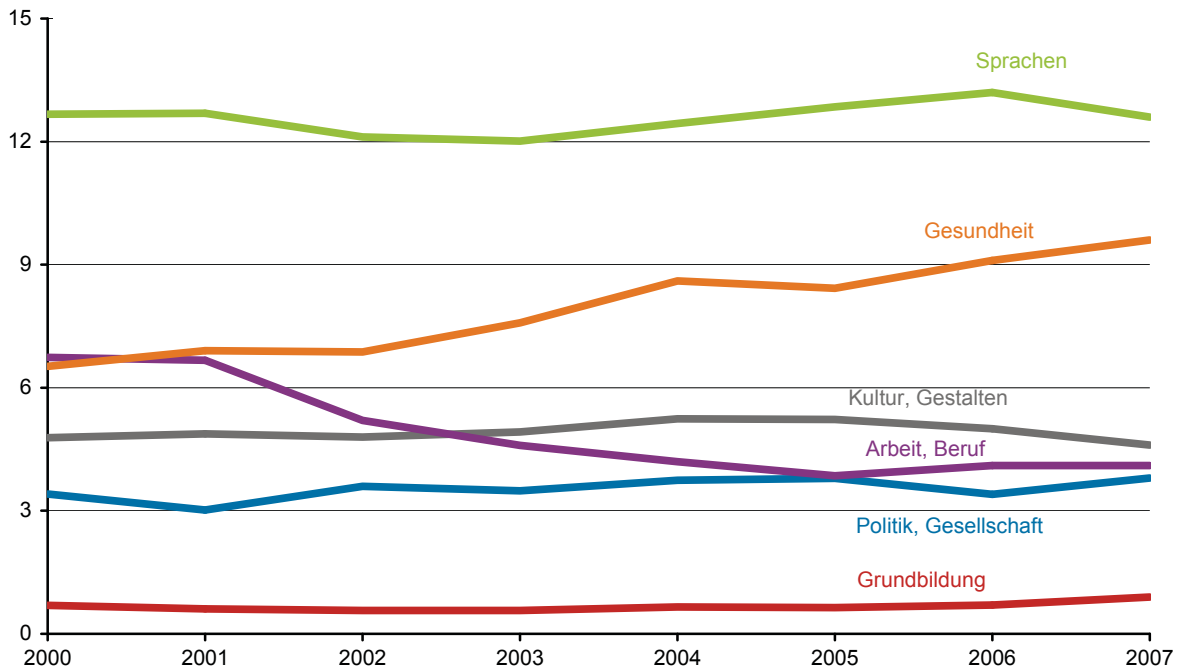


**Abb. 1 Veranstaltungen, Unterrichtsstunden und Teilnehmer an Volkshochschulen 2007 nach Programmbereichen in Prozent**

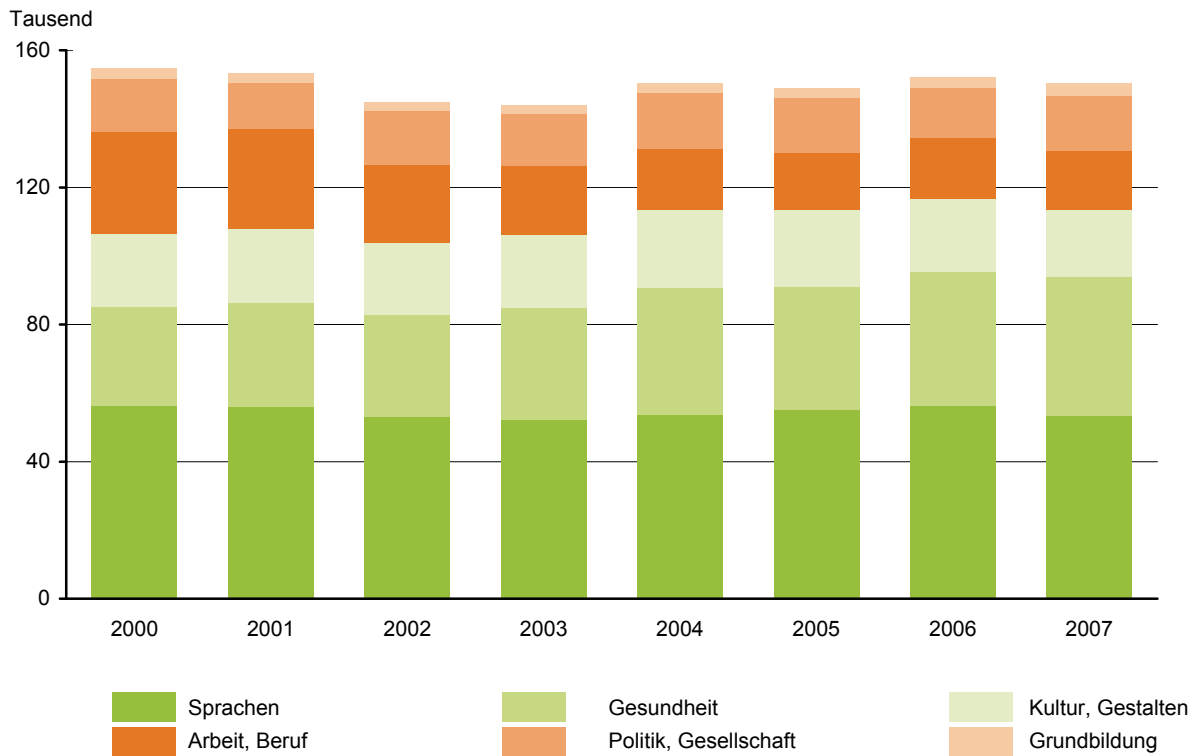


Quelle: Sächsischer Volkshochschulverband e. V., Chemnitz

**Abb. 2 Kursteilnehmer an Volkshochschulen je 1 000 Einwohner 2000 bis 2007 nach Programmbereichen**



**Abb. 3 Kursteilnehmer an Volkshochschulen 2000 bis 2007 nach Programmbereichen**



Quelle: Sächsischer Volkshochschulverband e. V., Chemnitz