



# Statistischer Bericht



## Abschlussprüfungen an den Hochschulen im Freistaat Sachsen

Prüfungsjahr 2010

B III 3 – j/10



## Inhalt

	<b>Seite</b>
Vorbemerkungen	3
Erläuterungen	3
Ergebnisdarstellung	4
<b>Tabellen</b>	
1. Bestandene Abschlussprüfungen in den Prüfungsjahren 1993 bis 2010 nach Fächer- und Prüfungsgruppen	6
2. Bestandene Abschlussprüfungen im Prüfungsjahr 2010 nach Prüfungsgruppen und Art der Prüfung	14
3. Bestandene Abschlussprüfungen im Prüfungsjahr 2010 nach Fächer- und Prüfungsgruppen sowie Hochschulen	16
4. Bestandene Abschlussprüfungen von Deutschen und Ausländern im Prüfungsjahr 2010 nach Fächer- und Prüfungsgruppen sowie Hochschularten	26
5. Bestandene Abschlussprüfungen eines Erststudiums im Prüfungsjahr 2010 nach Fächer- und Prüfungsgruppen sowie Fachsemestern und Hochschularten	35
6. Absolventen im Prüfungsjahr 2010 nach Fächer- und Prüfungsgruppen sowie Durchschnittsalter, Fachstudiendauer und Hochschularten	44
7. Absolventen im Prüfungsjahr 2010 nach Hochschulen, Prüfungsgruppen und Einhaltung der Regelstudienzeit	50
7.1 Absolventen im Prüfungsjahr 2010 nach Hochschulen, Prüfungsgruppen und Einhaltung der Regelstudienzeit (in Prozent)	54
8. Absolventen im Prüfungsjahr 2010 nach Hochschulen, Fächergruppen und Einhaltung der Regelstudienzeit	58
8.1 Absolventen im Prüfungsjahr 2010 nach Hochschulen, Fächergruppen und Einhaltung der Regelstudienzeit (in Prozent)	62
9. Abgelegte Abschlussprüfungen im Prüfungsjahr 2010 nach Fächergruppen, Note der Abschlussprüfung und Hochschularten	66
10. Abgelegte Abschlussprüfungen im Prüfungsjahr 2010 nach Prüfungsgruppen, Note der Abschlussprüfung und Hochschularten	68
11. Bestandene Abschlussprüfungen an Hochschulen insgesamt im Prüfungsjahr 2010 nach Fächergruppen, 1. Studienfach (bundeseinheitlich) und Art der Prüfung	70
11.1 Bestandene Abschlussprüfungen an Universitäten im Prüfungsjahr 2010 nach Fächergruppen, 1. Studienfach (landesintern) und Art der Prüfung	90
11.2 Bestandene Abschlussprüfungen an Kunsthochschulen im Prüfungsjahr 2010 nach Fächergruppen, 1. Studienfach (landesintern) und Art der Prüfung	122
11.3 Bestandene Abschlussprüfungen an Fachhochschulen und Verwaltungsfachhochschulen im Prüfungsjahr 2010 nach Fächergruppen, 1. Studienfach (landesintern) und Art der Prüfung	126

	<b>Seite</b>
<b>Abbildungen</b>	
Abb. 1 Bestandene Abschlussprüfungen im Prüfungsjahr 2010 nach Fächergruppen des 1. Studienfaches	140
Abb. 2 Bestandene Abschlussprüfungen in den am stärksten besetzten Studienfächern im Prüfungsjahr 2010	140
Abb. 3 Bestandene Abschlussprüfungen in den Prüfungsjahren 2001 bis 2010 nach Fächergruppen	141
Abb. 4 Bestandene Abschlussprüfungen in den Prüfungsjahren 2001 bis 2010 nach Prüfungsgruppen	141
<b>Anhang</b>	
Übersicht der Hochschulen in Sachsen	142
Übersicht der Prüfungsgruppen und zugeordnete Prüfungsabschlüsse	143

## Vorbemerkungen

Der vorliegende Statistische Bericht enthält Ergebnisse der Studenten- und Prüfungsstatistik zu den im Wintersemester 2009/10 und im Sommersemester 2010 (Prüfungsjahr 2010) abgelegten Abschlussprüfungen an den Hochschulen im Freistaat Sachsen. Die hier veröffentlichten Tabellen enthalten Angaben zur Art und Fachrichtung der im genannten Zeitraum abgeschlossenen Prüfungen, zu Prüfungen innerhalb und außerhalb der Regelstudienzeit, zur Anzahl der für das Examen absolvierten und angerechneten Fachsemester und zum Alter der Absolventen.

Rechtsgrundlage ist das Gesetz über die Statistik für das Hochschulwesen (Hochschulstatistikgesetz - HStatG) vom 2. November 1990 (BGBl. I S. 2414), zuletzt geändert durch Artikel 2 des Gesetzes vom 25. Juni 2005 (BGBl. I S. 1860) i. V. m. dem Gesetz über die Statistik für Bundeszwecke (Bundesstatistikgesetz - BStatG) vom 22. Januar 1987 (BGBl. I S. 462, 565), zuletzt geändert durch Artikel 3 des Gesetzes vom 7. September 2007 (BGBl. I S. 2246, 2249).

Auskunftspflichtig sind die Leiter der Hochschulen bzw. der Prüfungsämter der Hochschulen sowie der staatlichen oder kirchlichen Prüfungsämter. Gemeldet werden alle Prüfungen soweit sie ein Studium an einer Hochschule in Sachsen abschließen.

Im Prüfungsjahr 2010 gab es im Freistaat Sachsen sieben Universitäten, sechs Kunsthochschulen, elf Fachhochschulen und zwei Verwaltungsfachhochschulen.

## Erläuterungen

### Hochschulen

Als Hochschulen werden alle nach Landesrecht anerkannten Hochschulen, unabhängig von der Trägerschaft, ausgewiesen. Sie dienen der Pflege und Entwicklung der Wissenschaften und der Künste durch Forschung, Lehre und Studium. Die Hochschulen bereiten auf berufliche Tätigkeiten vor, die die Anwendung wissenschaftlicher Erkenntnisse und Methoden oder die Fähigkeit zur künstlerischen Gestaltung erfordern.

### Universitäten

Zu den Universitäten zählen die technischen Universitäten und andere gleichrangige wissenschaftliche Hochschulen. Sie besitzen i. d. R. das Promotions- und Habilitationsrecht.

### Kunsthochschulen

Kunsthochschulen sind Hochschulen für bildende Künste, Gestaltung, Musik, Film und Fernsehen.

### Fachhochschulen

Fachhochschulen bieten eine stärker anwendungsbezogene Ausbildung in Studiengängen für Ingenieure und für Berufe in den Bereichen Wirtschaft, Sozialwesen, Gestaltung und Informatik. Die Regelstudienzeit ist kürzer als an Universitäten.

### Verwaltungsfachhochschulen

Verwaltungsfachhochschulen sind diejenigen verwaltungsinternen Fachhochschulen, an denen Nachwuchskräfte für den gehobenen nichttechnischen Dienst des Bundes und der Länder ausgebildet werden.

### Abschlussprüfungen

Die Prüfungen werden erfasst, soweit sie eine Hochschulausbildung abschließen. Es erfolgt keine Erhebung der Vor- und Zwischenprüfungen. In den Ergebnissen sind Abschlüsse von Aufbau-, Ergänzungs-, Zusatz- und Zweitstudiengängen sowie die Promotionen enthalten, im Bericht auch als weiterer Abschluss bezeichnet. Da Kandidaten, die mehr als eine Prüfung im Erhebungszeitraum abgelegt haben, doppelt gezählt werden, handelt es sich bei der Erhebung der Abschlussprüfungen um eine Fallzählung. Kandidaten mit bestandener Abschlussprüfung werden als Absolventen bezeichnet. Die Zahl der Absolventen ist nicht identisch mit der Zahl der Hochschulabgänger, die die Hochschule nach bestandener Abschlussprüfung tatsächlich verlassen. Ein Teil der Studenten, welche eine Abschlussprüfung abgelegt haben, verbleibt zum Beispiel wegen Aufnahme eines Zweit-, Aufbau- oder Ergänzungsstudiums weiterhin an der Hochschule.

### Studienfach, Studienbereich, Fächergruppe

Ein Studienfach ist die in Prüfungsordnungen festgelegte Bezeichnung für eine wissenschaftliche oder künstlerische Disziplin, in der ein Studienabschluss möglich ist. Für die Studentenstatistik werden die je Hochschule gültigen Bezeichnungen z. T. sinngemäß vereinheitlicht, einem bundeseinheitlichen Fächerschlüssel zugeordnet. Mehrere verwandte Fächer werden in dieser Systematik zu Studienbereichen und diese zu 9 Fächergruppen zusammengefasst. Bei Angaben zur Fachrichtung, in welcher die Abschlussprüfung abgelegt wurde, handelt es sich um das jeweils erste Studienfach.

### Fachsemester

Fachsemester sind Semester, die im Hinblick auf die im Berichtsemester angestrebte Abschlussprüfung im Stu-

dienfach verbracht worden sind. Dazu können auch einzelne Semester aus einem anderen Studienfach oder Studiengang gehören, wenn sie angerechnet werden.

### Regelstudienzeit

Die Regelstudienzeit bezeichnet die Studienzeit, in der in der Regel bei entsprechender inhaltlicher Gestaltung des Lehrangebotes ein erster berufsqualifizierender Abschluss erworben werden kann.

### Ausländer

Als Ausländer gelten Personen, die nicht die deutsche Staatsangehörigkeit besitzen und im Bundesgebiet nicht nur vorübergehend anwesend sind. Personen, die neben der deutschen noch eine weitere Staatsangehörigkeit angeben, rechnen nicht zu den Ausländern.

### Prüfungsjahr

In die Zahl der Abschlussprüfungen eines Prüfungsjahres gehen alle in einem Wintersemester und im nachfolgenden Sommersemester abgelegten Abschlussprüfungen ein.

### Prüfungsgruppe

Den Prüfungsgruppen sind Prüfungsabschlüsse zugeordnet: Im Anhang 2 ist die Zuordnung pro Prüfungsgruppe dargestellt.

### Abkürzungen

Ev.	Evangelisch
FH	Fachhochschule
FS	Fachsemester
H	Hochschule
Kath.	Katholisch
KH	Kunsthochschule
LA	Staatliche Lehramtsprüfung
BA	Bachelor
MA	Master
RSZ	Regelstudienzeit
U	Universität
VerwFH	Verwaltungsfachhochschule

### Ergebnisdarstellung

Im Prüfungsjahr 2010 wurden 19 828 bestandene Abschlussprüfungen gemeldet, das sind 1 765 bzw. 9,8 Prozent mehr als im Prüfungsjahr 2009. 16 520 Studenten erwarben mit der Abschlussprüfung einen ersten berufsqualifizierenden Hochschulabschluss, 1 024 (6,6 Prozent) mehr als im Prüfungsjahr 2009.

Mit dem **Diplom (U)** endete ein Fünftel (20,7 Prozent bzw. 4 108) der bestandenen Abschlussprüfungen. Im Vergleich zum Vorjahr sank der Anteil der Diplom (U)-Abschlüsse um 3,8 Prozentpunkte.

Im Prüfungsjahr 2010 konnten 1 457 **Magisterprüfungen** erfolgreich beendet werden, 26 bzw. 1,8 Prozent weniger als im Prüfungsjahr 2009.

1 018 Studenten schlossen ihr Studium an einer Universität mit dem **Staatsexamen** ab, 22 bzw. 2,1 Prozent weniger als im Vorjahr.

Nach einem Promotionsverfahren konnten im genannten Zeitraum 1 201 erfolgreich abgeschlossene **Promotionen** gemeldet werden, 5 bzw. 0,4 Prozent weniger als im Prüfungsjahr 2009. Ein Drittel (406 bzw. 33,8 Prozent) aller Promotionen wurden in der Fächergruppe Humanmedizin/Gesundheitswissenschaften abgelegt.

Im Prüfungsjahr 2010 konnten 1 689 **Lehramtsprüfungen** erfolgreich beendet werden, das waren 267 bzw. 18,8 Prozent mehr als im Prüfungsjahr 2009. Darunter zählen auch 540 Abschlüsse eines Lehramt Bachelor Studiums (192 im Prüfungsjahr 2009).

3 597 Studentinnen und Studenten schlossen ihr Studium mit dem **Diplom (FH)** ab, 523 bzw. 12,7 Prozent weniger als im Prüfungsjahr 2009.

321 Studierende beendeten erfolgreich die **Staatliche Laufbahnprüfung (VerwFH)**, 28 bzw. 9,6 Prozent mehr als 2009.

Im Prüfungsjahr 2010 ist wieder ein deutlicher Anstieg der **Bachelor- und Masterabschlüsse** zu verzeichnen. 3 363 Studenten und damit doppelt so viele als im Vorjahr (+ 1 700 bzw. 102,2 Prozent) beendeten an einer sächsischen Universität ihr Studium mit einem Bachelor (einschließlich Lehramt Bachelor). Mit einem „Bachelor an Fachhochschulen“ schlossen 1 744 Prüfungsteilnehmer und damit 777 bzw. 80,4 Prozent mehr als im Vorjahr erfolgreich ihr Studium ab. 779 erfolgreiche Masterabschlüsse meldeten die Universitäten und Kunsthochschulen und 335 die Fachhochschulen. Damit stieg die Zahl der Absolventen mit diesen Abschlüssen im Vergleich zum vorherigen Prüfungsjahr bei den Universitäten und Kunsthochschulen um 168 (27,5 Prozent) und bei den Fachhochschulen um 81 (31,9 Prozent).

Über ein Viertel aller Abschlussprüfungen (5 162 bzw. 26,0 Prozent) wurden in der Fächergruppe **"Rechts-**

**Wirtschafts- und Sozialwissenschaften**" gezählt, damit stand diese Fächergruppe auch im Prüfungsjahr 2010 an erster Position. Gegenüber dem Prüfungsjahr 2009 ist die Zahl der Abschlussprüfungen in dieser Fächergruppe um 328 bzw. 6,8 Prozent gestiegen. An erster Stelle bei den Abschlussprüfungen insgesamt befand sich auch 2010 das Studienfach Betriebswirtschaftslehre. 1 214 Abschlussprüfungen wurden in diesem Studienfach erfolgreich abgeschlossen.

In den Studienfächern der Fächergruppe **"Ingenieurwissenschaften"** wurden 4 151 Abschlussprüfungen erfolgreich abgelegt, das entspricht im Vergleich zum Vorjahr einem Anstieg um 329 bzw. 8,6 Prozent. Über die Hälfte (2 372 bzw. 57,1 Prozent) aller ingenieurwissenschaftlichen Abschlüsse des Prüfungsjahres 2010 führten zum Fachhochschulabschluss. Das Studienfach Maschinenbau/-wesen stand mit 840 Abschlussprüfungen an erster Stelle innerhalb der Fächergruppe „Ingenieurwissenschaften“.

3 988 Abschlussprüfungen wurden in der Fächergruppe **"Sprach- und Kulturwissenschaften"** erfolgreich absolviert, 669 bzw. 20,2 Prozent mehr als im Prüfungsjahr 2009. An erster Stelle stand das Studienfach Germanistik/Deutsch mit 481 Abschlüssen. In dieser Fächergruppe gab es die meisten der 1 689 Lehramtsprüfungen (1 198 bzw. 70,9 Prozent).

Innerhalb der Fächergruppe **"Mathematik, Naturwissenschaften"** mit 2 957 erfolgreichen Abschlüssen, 32 bzw. 1,1 Prozent weniger als im Prüfungsjahr 2009, lag das Studienfach Informatik mit 485 Abschlussprüfungen vorn. Im gesamten Studienbereich Informatik, dazu zählen die Studienfächer Informatik, Ingenieurinformatik/Technische Informatik, Medieninformatik, Wirtschaftsinformatik, wurden mit 849 Abschlüssen 28,7 Prozent aller bestandenen Prüfungen dieser Fächergruppe gezählt.

In der Fächergruppe **"Humanmedizin/Gesundheitswissenschaften"** wurden 1 215 Abschlussprüfungen gemeldet. Dabei führte ein Drittel aller Prüfungen dieser Fächergruppe (406 bzw. 33,4 Prozent) zum Dokortitel.

10 085 Abschlussprüfungen (50,9 Prozent) wurden von Studentinnen erfolgreich absolviert, damit stieg deren Anteil gegenüber dem vorhergehenden Prüfungsjahr um 1,0 Prozentpunkte. Der größte **Frauenanteil** war in der Fächergruppe "Veterinärmedizin" (84,2 Prozent) zu verzeichnen. Auch bei den Lehramtsabschlüssen waren die Frauen in der Mehrzahl, 1 300 bzw. 77,0 Prozent der Lehramtsabschlüsse wurden von einer Frau absolviert.

Eine Männerdomäne waren dagegen weiterhin die "Ingenieurwissenschaften" mit einem Männeranteil von 78,0 Prozent.

1 804 Abschlussprüfungen (9,1 Prozent) konnten von **ausländischen Studenten** erfolgreich beendet werden.

Von den 16 520 Abschlussprüfungen eines Erststudiums wurden über die Hälfte (9 814 bzw. 59,4 Prozent) bis zum Ende des zehnten **Fachsemesters** abgeschlossen. Damit stieg der Anteil im Vergleich zum Vorjahr um 4,3 Prozentpunkte.

Von den 18 344 Absolventen, die ihre Prüfung in einem Studiengang mit festgelegter **Regelstudienzeit** absolvierten, schafften dies etwas mehr als ein Drittel (6 367 bzw. 34,7 Prozent) innerhalb der Regelstudienzeit, 2,8 Prozentpunkte mehr als im Vorjahr. Bei der Fächergruppe Veterinärmedizin war mit 88,1 Prozent der höchste Anteil mit Abschlüssen innerhalb der Regelstudienzeit zu verzeichnen, in der Fächergruppe Ingenieurwissenschaften (19,1 Prozent) der geringste. Die Prüfungsgruppe mit dem höchsten Anteil an Abschlüssen innerhalb der Regelstudienzeit bildete im Prüfungsjahr 2010 das Lehramt Bachelor. Hier beendeten 464 Absolventen (94,1 Prozent) in der Regelstudienzeit erfolgreich ihr Studium. Von den 19 828 bestandenen Abschlussprüfungen endeten über die Hälfte (11 820 bzw. 59,6 Prozent) mit dem Prädikat „Gut“, einschließlich der Bewertung „Vollbefriedigend“. Ein „Sehr gut“ erhielten 3 508 bzw. 17,7 Prozent der erfolgreichen Prüfungsteilnehmer. Mit dem Prädikat „Befriedigend“ schlossen 3 357 (16,9 Prozent) Prüfungsteilnehmer, mit dem Prädikat „Mit Auszeichnung“ 630 (3,2 Prozent) und mit „Ausreichend“ 147 (0,7 Prozent) ihr Studium ab. Von 366 bestandenen Abschlussprüfungen war die Note nicht bekannt. 362 Abschlussprüfungen wurden als insgesamt nicht bestanden gemeldet.

Die durchschnittliche Studiendauer im Hinblick auf den angestrebten Abschluss (**durchschnittliche Fachstudiendauer**) betrug bei den Erstabsolventen an den Hochschulen insgesamt 9,4 Fachsemester. An den Universitäten wurden für einen Erstabschluss durchschnittlich 9,9 Fachsemester benötigt, an den Fachhochschulen (ohne Verwaltungsfachhochschulen) waren es nur 8,4.

Das **Durchschnittsalter** der 16 520 Erstabsolventen lag bei 26,5 Jahren, die 3 308 Absolventen eines weiteren Studiums waren im Durchschnitt 31,5 Jahre alt.

# 1. Bestandene Abschlussprüfungen in den Prüfungsjahren 1993 bis 2010 nach Fächer- und Prüfungsgruppen

Fächergruppe des 1. Studienfaches	Prüfungsjahr	Insgesamt	Universitärer Abschluss (ohne Lehramts- prüfungen) <sup>1)</sup>	Darunter		Promo- tionen
				Bachelor	Master	
Sprach- und Kultur- wissenschaften	1993	874	227	-	-	28
	1994	1 222	241	-	-	46
	1995	1 058	287	-	-	45
	1996	1 429	347	-	-	13
	1997	1 101	498	-	-	31
	1998	989	589	-	-	19
	1999	1 225	619	-	-	40
	2000	1 236	689	-	19	73
	2001	1 490	806	1	16	65
	2002	1 634	996	-	26	57
	2003	1 729	1 063	2	32	74
	2004	2 020	1 200	70	53	86
	2005	2 040	1 315	83	41	74
	2006	2 138	1 408	48	91	92
	2007	2 708	1 720	123	131	81
	2008	2 931	1 839	186	120	89
2009	3 319	2 132	524	164	82	
2010	3 988	2 490	1 002	145	103	
Sport	1993	157	148	-	-	8
	1994	171	141	-	-	3
	1995	212	185	-	-	4
	1996	102	73	-	-	3
	1997	127	41	-	-	-
	1998	48	30	-	-	5
	1999	59	42	-	-	-
	2000	68	51	-	-	2
	2001	114	86	-	-	3
	2002	137	122	-	-	1
	2003	182	144	-	-	4
	2004	135	122	-	-	5
	2005	162	139	-	-	3
	2006	150	134	-	-	-
	2007	151	125	-	-	3
	2008	178	136	7	1	5
2009	280	231	66	5	4	
2010	378	318	131	13	4	
Rechts-, Wirtschafts- und Sozialwissenschaften	1993	487	467	-	-	5
	1994	858	538	-	-	14
	1995	1 887	1 112	-	-	11
	1996	3 053	1 520	-	-	11
	1997	3 404	1 594	-	-	37
	1998	3 219	1 549	-	-	37
	1999	2 981	1 381	-	-	81
	2000	3 392	1 536	-	-	120
	2001	3 109	1 455	-	-	77

1) Einschließlich der Prüfungsgruppen "Künstlerischer Abschluss" und "Sonstiger Abschluss".



Lehramts- prüfungen	Darunter Bachelor	Fachhoch- schul- abschluss	Darunter		Prüfungs- jahr	Fächergruppe des 1. Studienfaches	
			Bachelor	Master			
471	-	148	-	-	1993	Sprach- und Kultur- wissenschaften	
655	-	280	-	-	1994		
650	-	76	-	-	1995		
849	-	220	-	-	1996		
500	-	72	-	-	1997		
298	-	83	-	-	1998		
501	-	65	-	-	1999		
387	-	87	-	-	2000		
505	-	114	-	-	2001		
437	-	144	-	-	2002		
437	-	155	-	-	2003		
514	-	220	-	-	2004		
452	-	199	-	-	2005		
448	-	190	-	-	2006		
608	-	299	16	3	2007		
713	-	290	49	6	2008		
891	140	214	26	9	2009		
1 198	443	197	2	12	2010		
1	-	-	-	-	1993		Sport
27	-	-	-	-	1994		
23	-	-	-	-	1995		
26	-	-	-	-	1996		
86	-	-	-	-	1997		
13	-	-	-	-	1998		
17	-	-	-	-	1999		
15	-	-	-	-	2000		
25	-	-	-	-	2001		
14	-	-	-	-	2002		
34	-	-	-	-	2003		
8	-	-	-	-	2004		
20	-	-	-	-	2005		
16	-	-	-	-	2006		
23	-	-	-	-	2007		
37	-	-	-	-	2008		
45	12	-	-	-	2009		
56	22	-	-	-	2010		
-	-	15	-	-	1993	Rechts-, Wirtschafts- und Sozialwissenschaften	
1	-	305	-	-	1994		
80	-	684	-	-	1995		
34	-	1 488	-	-	1996		
49	-	1 724	-	-	1997		
27	-	1 606	-	-	1998		
32	-	1 487	-	-	1999		
67	-	1 669	-	-	2000		
78	-	1 499	-	-	2001		

Noch: 1. Bestandene Abschlussprüfungen in den Prüfungsjahren 1993 bis 2010 nach Fächer- und Prüfungsgruppen

Fächergruppe des 1. Studienfaches	Prüfungsjahr	Insgesamt	Universitärer Abschluss (ohne Lehramts- prüfungen) <sup>1)</sup>	Darunter		Promo- tionen
				Bachelor	Master	
Noch: Rechts-, Wirtschafts- und Sozialwissenschaften	2002	3 297	1 589	37	19	104
	2003	3 436	1 559	21	45	96
	2004	3 381	1 584	19	44	96
	2005	3 500	1 653	59	88	130
	2006	3 968	1 964	45	73	141
	2007	4 400	2 292	120	113	107
	2008	4 161	2 138	110	154	141
	2009	4 834	2 498	382	202	140
	2010	5 162	2 815	892	235	109
	Mathematik, Natur- wissenschaften	1993	926	701	-	-
1994		1 052	594	-	-	162
1995		1 129	718	-	-	70
1996		1 131	707	-	-	128
1997		1 010	635	-	-	167
1998		919	470	-	-	196
1999		1 038	491	-	-	200
2000		1 150	528	-	10	259
2001		1 200	551	-	8	208
2002		1 304	677	10	1	193
2003		1 544	829	41	4	195
2004		1 682	957	67	12	188
2005		1 999	1 144	86	57	249
2006		2 403	1 517	127	59	227
2007		2 544	1 603	160	84	272
2008		2 758	1 735	263	101	319
2009		2 989	1 833	387	150	330
2010	2 957	1 875	521	214	318	
Humanmedizin/Gesund- heitswissenschaften	1993	543	543	-	-	-
	1994	906	610	-	-	296
	1995	801	539	-	-	262
	1996	864	565	-	-	299
	1997	564	270	-	-	294
	1998	952	539	-	-	413
	1999	814	531	-	-	283
	2000	826	536	-	-	290
	2001	867	474	-	-	393
	2002	882	462	-	-	420
	2003	797	514	-	-	283
	2004	915	530	-	-	385
	2005	940	600	-	-	340
	2006	1 040	655	-	3	385
	2007	1 064	678	-	8	358
	2008	1 087	623	9	-	421
	2009	1 192	687	-	15	398
2010	1 215	723	-	60	406	

1) Einschließlich der Prüfungsgruppen "Künstlerischer Abschluss" und "Sonstiger Abschluss".

Lehramtsprüfungen	Darunter Bachelor	Fachhochschulabschluss	Darunter		Prüfungsjahr	Fächergruppe des 1. Studienfaches
			Bachelor	Master		
43	-	1 561	-	18	2002	Noch: Rechts-, Wirtschafts- und Sozialwissenschaften
96	-	1 685	33	16	2003	
59	-	1 642	43	22	2004	
79	-	1 638	79	7	2005	
67	-	1 796	81	37	2006	
56	-	1 945	95	37	2007	
57	-	1 825	127	53	2008	
75	2	2 121	268	49	2009	
43	7	2 195	591	70	2010	
198	-	10	-	-	1993	
232	-	64	-	-	1994	
255	-	86	-	-	1995	
187	-	109	-	-	1996	
96	-	112	-	-	1997	
129	-	124	-	-	1998	
107	-	240	-	-	1999	
110	-	253	-	-	2000	
128	-	313	-	-	2001	
96	-	338	4	4	2002	
112	-	408	19	14	2003	
116	-	421	32	8	2004	
103	-	503	78	21	2005	
118	-	541	80	22	2006	
84	-	585	79	70	2007	
119	-	585	85	60	2008	
212	33	614	114	76	2009	
210	43	554	158	68	2010	
-	-	-	-	-	1993	Humanmedizin/Gesundheitswissenschaften
-	-	-	-	-	1994	
-	-	-	-	-	1995	
-	-	-	-	-	1996	
-	-	-	-	-	1997	
-	-	-	-	-	1998	
-	-	-	-	-	1999	
-	-	-	-	-	2000	
-	-	-	-	-	2001	
-	-	-	-	-	2002	
-	-	-	-	-	2003	
-	-	-	-	-	2004	
-	-	-	-	-	2005	
-	-	-	-	-	2006	
13	-	15	-	-	2007	
28	-	15	2	-	2008	
40	-	67	36	-	2009	
32	-	54	34	-	2010	

Noch: 1. Bestandene Abschlussprüfungen in den Prüfungsjahren 1993 bis 2010 nach Fächer- und Prüfungsgruppen

Fächergruppe des 1. Studienfaches	Prüfungsjahr	Insgesamt	Universitärer Abschluss (ohne Lehramtsprüfungen) <sup>1)</sup>	Darunter		Promotionen
				Bachelor	Master	
Veterinärmedizin	1993	121	79	-	-	42
	1994	129	80	-	-	49
	1995	134	100	-	-	34
	1996	115	105	-	-	10
	1997	150	98	-	-	52
	1998	146	103	-	-	43
	1999	148	97	-	-	51
	2000	143	103	-	-	40
	2001	170	122	-	-	48
	2002	156	120	-	-	36
	2003	167	129	-	-	38
	2004	185	138	-	-	47
	2005	146	111	-	-	35
	2006	198	149	-	-	49
	2007	159	121	-	-	38
	2008	187	141	-	-	46
	2009	178	134	-	-	44
2010	184	126	-	-	58	
Agrar-, Forst- und Ernährungswissenschaften	1993	254	241	-	-	4
	1994	149	134	-	-	13
	1995	152	145	-	-	5
	1996	150	133	-	-	5
	1997	126	79	-	-	5
	1998	167	91	-	-	5
	1999	211	117	-	-	11
	2000	184	110	-	-	9
	2001	212	112	5	1	6
	2002	213	118	6	3	9
	2003	241	157	16	12	6
	2004	271	153	17	5	12
	2005	256	129	13	6	12
	2006	227	117	12	8	6
	2007	248	141	19	14	9
	2008	253	130	16	4	9
	2009	268	134	12	19	10
2010	340	181	60	28	7	
Ingenieurwissenschaften	1993	3 784	3 614	-	-	2
	1994	3 115	2 362	-	-	218
	1995	3 903	2 767	-	-	104
	1996	4 388	2 794	-	-	102
	1997	2 920	1 636	-	-	114
	1998	2 167	932	-	-	121
	1999	2 125	783	-	-	164
	2000	2 259	756	-	-	171
	2001	2 416	851	-	12	185
	2002	2 630	943	-	29	177

1) Einschließlich der Prüfungsgruppen "Künstlerischer Abschluss" und "Sonstiger Abschluss".

Lehramts- prüfungen	Darunter Bachelor	Fachhoch- schul- abschluss	Darunter		Prüfungs- jahr	Fächergruppe des 1. Studienfaches
			Bachelor	Master		
-	-	-	-	-	1993	Veterinärmedizin
-	-	-	-	-	1994	
-	-	-	-	-	1995	
-	-	-	-	-	1996	
-	-	-	-	-	1997	
-	-	-	-	-	1998	
-	-	-	-	-	1999	
-	-	-	-	-	2000	
-	-	-	-	-	2001	
-	-	-	-	-	2002	
-	-	-	-	-	2003	
-	-	-	-	-	2004	
-	-	-	-	-	2005	
-	-	-	-	-	2006	
-	-	-	-	-	2007	
-	-	-	-	-	2008	
-	-	-	-	-	2009	
-	-	-	-	-	2010	
9	-	-	-	-	1993	Agrar-, Forst- und Ernäh- rungswissenschaften
2	-	-	-	-	1994	
2	-	-	-	-	1995	
5	-	7	-	-	1996	
1	-	41	-	-	1997	
27	-	44	-	-	1998	
2	-	81	-	-	1999	
2	-	63	-	-	2000	
7	-	87	-	-	2001	
2	-	84	-	-	2002	
13	-	65	-	-	2003	
20	-	86	-	-	2004	
37	-	78	-	-	2005	
14	-	90	-	-	2006	
17	-	81	-	-	2007	
12	-	102	-	-	2008	
34	-	90	-	-	2009	
23	-	129	33	-	2010	
41	-	127	-	-	1993	Ingenieurwissenschaften
37	-	498	-	-	1994	
43	-	989	-	-	1995	
47	-	1 445	-	-	1996	
8	-	1 162	-	-	1997	
29	-	1 085	-	-	1998	
4	-	1 174	-	-	1999	
8	-	1 324	-	-	2000	
9	-	1 371	2	-	2001	
5	-	1 505	6	-	2002	

Noch: 1. Bestandene Abschlussprüfungen in den Prüfungsjahren 1993 bis 2010 nach Fächer- und Prüfungsgruppen

Fächergruppe des 1. Studienfaches	Prüfungsjahr	Insgesamt	Universitärer Abschluss (ohne Lehramts- prüfungen) <sup>1)</sup>	Darunter		Promo- tionen
				Bachelor	Master	
Noch: Ingenieurwissen- schaften	2003	2 814	1 014	5	9	124
	2004	2 852	1 010	3	13	147
	2005	3 083	1 070	3	21	206
	2006	3 038	1 113	5	20	179
	2007	3 520	1 421	4	78	198
	2008	3 767	1 352	9	42	215
	2009	3 822	1 401	10	47	190
	2010	4 151	1 572	80	70	188
Kunst, Kunstwissenschaft	1993	302	275	-	-	5
	1994	386	268	-	-	4
	1995	388	301	-	-	6
	1996	444	339	-	-	-
	1997	482	366	-	-	4
	1998	576	472	-	-	1
	1999	600	456	-	-	3
	2000	640	500	-	-	8
	2001	697	575	-	-	3
	2002	637	532	-	-	7
	2003	795	607	-	-	7
	2004	782	616	-	-	5
	2005	802	587	-	-	10
	2006	833	584	5	-	11
	2007	995	590	24	-	7
	2008	1 258	699	48	-	8
	2009	1 181	724	90	9	8
2010	1 453	802	137	14	8	
<b>Insgesamt</b>	<b>1993</b>	<b>7 448</b>	<b>6 295</b>	-	-	<b>111</b>
	<b>1994</b>	<b>7 988</b>	<b>4 968</b>	-	-	<b>805</b>
	<b>1995</b>	<b>9 664</b>	<b>6 154</b>	-	-	<b>541</b>
	<b>1996</b>	<b>11 676</b>	<b>6 583</b>	-	-	<b>571</b>
	<b>1997</b>	<b>9 884</b>	<b>5 217</b>	-	-	<b>704</b>
	<b>1998</b>	<b>9 183</b>	<b>4 775</b>	-	-	<b>840</b>
	<b>1999</b>	<b>9 201</b>	<b>4 517</b>	-	-	<b>833</b>
	<b>2000</b>	<b>9 898</b>	<b>4 809</b>	-	<b>29</b>	<b>972</b>
	<b>2001</b>	<b>10 275</b>	<b>5 032</b>	<b>6</b>	<b>37</b>	<b>988</b>
	<b>2002</b>	<b>10 890</b>	<b>5 559</b>	<b>53</b>	<b>78</b>	<b>1 004</b>
	<b>2003</b>	<b>11 705</b>	<b>6 016</b>	<b>85</b>	<b>102</b>	<b>827</b>
	<b>2004</b>	<b>12 223</b>	<b>6 310</b>	<b>176</b>	<b>127</b>	<b>971</b>
	<b>2005</b>	<b>12 928</b>	<b>6 748</b>	<b>244</b>	<b>213</b>	<b>1 059</b>
<b>2006</b>	<b>13 995</b>	<b>7 641</b>	<b>242</b>	<b>254</b>	<b>1 090</b>	
<b>2007</b>	<b>15 789</b>	<b>8 691</b>	<b>450</b>	<b>428</b>	<b>1 073</b>	
<b>2008</b>	<b>16 580</b>	<b>8 793</b>	<b>648</b>	<b>422</b>	<b>1 253</b>	
<b>2009</b>	<b>18 063</b>	<b>9 774</b>	<b>1 471</b>	<b>611</b>	<b>1 206</b>	
<b>2010</b>	<b>19 828</b>	<b>10 902</b>	<b>2 823</b>	<b>779</b>	<b>1 201</b>	

1) Einschließlich der Prüfungsgruppen "Künstlerischer Abschluss" und "Sonstiger Abschluss".

Lehramts- prüfungen	Darunter Bachelor	Fachhoch- schul- abschluss	Darunter		Prüfungs- jahr	Fächergruppe des 1. Studienfaches	
			Bachelor	Master			
25	-	1 651	8	18	2003	Noch: Ingenieurwissen- schaften	
14	-	1 681	21	36	2004		
18	-	1 789	25	42	2005		
13	-	1 733	33	68	2006		
23	-	1 878	62	104	2007		
21	-	2 179	181	102	2008		
25	-	2 206	242	120	2009		
19	-	2 372	488	185	2010		
14	-	8	-	-	1993		Kunst, Kunstwissenschaft
76	-	38	-	-	1994		
41	-	40	-	-	1995		
50	-	55	-	-	1996		
59	-	53	-	-	1997		
35	-	68	-	-	1998		
61	-	80	-	-	1999		
53	-	79	-	-	2000		
49	-	70	-	-	2001		
30	-	68	-	-	2002		
73	-	108	2	-	2003		
67	-	94	24	-	2004		
93	-	112	44	-	2005		
82	-	156	74	-	2006		
84	-	314	247	-	2007		
116	-	435	365	-	2008		
100	5	349	281	-	2009		
108	25	535	438	-	2010		
<b>734</b>	-	<b>308</b>	-	-	<b>1993</b>	<b>Insgesamt</b>	
<b>1 030</b>	-	<b>1 185</b>	-	-	<b>1994</b>		
<b>1 094</b>	-	<b>1 875</b>	-	-	<b>1995</b>		
<b>1 198</b>	-	<b>3 324</b>	-	-	<b>1996</b>		
<b>799</b>	-	<b>3 164</b>	-	-	<b>1997</b>		
<b>558</b>	-	<b>3 010</b>	-	-	<b>1998</b>		
<b>724</b>	-	<b>3 127</b>	-	-	<b>1999</b>		
<b>642</b>	-	<b>3 475</b>	-	-	<b>2000</b>		
<b>801</b>	-	<b>3 454</b>	2	-	<b>2001</b>		
<b>627</b>	-	<b>3 700</b>	10	22	<b>2002</b>		
<b>790</b>	-	<b>4 072</b>	62	48	<b>2003</b>		
<b>798</b>	-	<b>4 144</b>	120	66	<b>2004</b>		
<b>802</b>	-	<b>4 319</b>	226	70	<b>2005</b>		
<b>758</b>	-	<b>4 506</b>	268	127	<b>2006</b>		
<b>908</b>	-	<b>5 117</b>	499	214	<b>2007</b>		
<b>1 103</b>	-	<b>5 431</b>	809	221	<b>2008</b>		
<b>1 422</b>	<b>192</b>	<b>5 661</b>	<b>967</b>	<b>254</b>	<b>2009</b>		
<b>1 689</b>	<b>540</b>	<b>6 036</b>	<b>1 744</b>	<b>335</b>	<b>2010</b>		

## 2. Bestandene Abschlussprüfungen im Prüfungsjahr 2010 nach Prüfungsgruppen und Art der Prüfung

Prüfungsgruppe Prüfung	Insgesamt	Weiblich	Davon als ...			
			Erstabschluss		weiterer Abschluss	
			insgesamt	weiblich	insgesamt	weiblich
<b>Universitärer Abschluss (ohne Lehramtsprüfungen)</b>	<b>10 360</b>	<b>5 551</b>	<b>9 223</b>	<b>4 967</b>	<b>1 137</b>	<b>584</b>
Bachelor an Universitäten	2 823	1 721	2 775	1 698	48	23
Diplom (U)	4 108	1 599	3 915	1 510	193	89
Diplom (U) - Dolmetscher	27	22	27	22	-	-
Diplom (U) - Lehrer	81	60	18	15	63	45
Diplom (U) - Übersetzer	61	51	57	48	4	3
Kirchliche Prüfung	10	5	10	5	-	-
Magister	1 457	1 019	1 410	985	47	34
Master an Universitäten	775	386	-	-	775	386
Staatsexamen	1 018	688	1 011	684	7	4
<b>Promotionen</b>	<b>1 201</b>	<b>540</b>	-	-	<b>1 201</b>	<b>540</b>
Promotion	1 201	540	-	-	1 201	540
<b>LA, BA und MA an Grund- und Hauptschulen</b>	<b>169</b>	<b>153</b>	<b>165</b>	<b>149</b>	<b>4</b>	<b>4</b>
LA Grundschulen	169	153	165	149	4	4
<b>LA, BA und MA an Realschulen/ Sekundarstufe I</b>	<b>125</b>	<b>94</b>	<b>121</b>	<b>92</b>	<b>4</b>	<b>2</b>
LA Mittelstufe/Sekundarstufe I	125	94	121	92	4	2
<b>LA, BA und MA an Gymnasien/ Sekun- darstufe II, allgemein bildende Schulen</b>	<b>599</b>	<b>424</b>	<b>534</b>	<b>379</b>	<b>65</b>	<b>45</b>
LA Gymnasien	599	424	534	379	65	45
<b>LA, BA und MA an Sonderschulen/ Förderschulen</b>	<b>160</b>	<b>139</b>	<b>86</b>	<b>72</b>	<b>74</b>	<b>67</b>
LA Sonderschulen/Förderschulen	160	139	86	72	74	67
<b>LA, BA und MA an beruflichen Schulen/ Sekundarstufe II, berufliche Schulen</b>	<b>143</b>	<b>115</b>	<b>138</b>	<b>110</b>	<b>5</b>	<b>5</b>
LA Bachelor berufliche Schulen	47	38	46	37	1	1
LA berufliche Schulen	96	77	92	73	4	4
<b>LA Bachelor</b>	<b>493</b>	<b>375</b>	<b>487</b>	<b>370</b>	<b>6</b>	<b>5</b>
LA Bachelor (soweit keine Differenzierung möglich)	493	375	487	370	6	5
<b>Künstlerischer Abschluss</b>	<b>538</b>	<b>316</b>	<b>334</b>	<b>194</b>	<b>204</b>	<b>122</b>
Bühnen-/Konzert-/Opernreifepfung	29	16	-	-	29	16
Diplom (KH)	359	211	307	178	52	33
Kirchenmusikprüfung B	8	3	8	3	-	-
Kunstpädagogische Prüfung	25	17	19	13	6	4
Master an Kunsthochschulen	4	-	-	-	4	-
Meisterschüler	78	46	-	-	78	46
Solistenprüfung	35	23	-	-	35	23



## Noch: 2. Bestandene Abschlussprüfungen im Prüfungsjahr 2010 nach Prüfungsgruppen und Art der Prüfung

Prüfungsgruppe Prüfung	Insgesamt	Weiblich	Davon als ...			
			Erstabschluss		weiterer Abschluss	
			insgesamt	weiblich	insgesamt	weiblich
<b>Fachhochschulabschluss</b>	<b>6 036</b>	<b>2 375</b>	<b>5 432</b>	<b>2 220</b>	<b>604</b>	<b>155</b>
Bachelor an Fachhochschulen	1 744	780	1 739	778	5	2
Diplom (FH)	3 597	1 320	3 348	1 275	249	45
Diplom (FH) - Übersetzer	39	34	39	34	-	-
Master an Fachhochschulen	335	101	-	-	335	101
Staatliche Laufbahnprüfung (VerwFH)	321	140	306	133	15	7
<b>Sonstiger Abschluss</b>	<b>4</b>	<b>3</b>	<b>-</b>	<b>-</b>	<b>4</b>	<b>3</b>
Abschlusszeugnis/Zertifikat	4	3	-	-	4	3
<b>Insgesamt</b>	<b>19 828</b>	<b>10 085</b>	<b>16 520</b>	<b>8 553</b>	<b>3 308</b>	<b>1 532</b>

### 3. Bestandene Abschlussprüfungen im Prüfungsjahr 2010 nach Fächer- und Prüfungsgruppen sowie Hochschulen

Fächergruppe	Insgesamt	Universitärer Abschluss (ohne Lehramtsprüfungen) <sup>1)</sup>	Darunter		Promotionen
			Bachelor	Master	
<b>Hochschulen</b>					
Sprach- und Kulturwissenschaften	3 988	2 490	1 002	145	103
Sport	378	318	131	13	4
Rechts-, Wirtschafts- und Sozialwissenschaften	5 162	2 815	892	235	109
Mathematik, Naturwissenschaften	2 957	1 875	521	214	318
Humanmedizin/Gesundheitswissenschaften	1 215	723	-	60	406
Veterinärmedizin	184	126	-	-	58
Agrar-, Forst- und Ernährungswissenschaften	340	181	60	28	7
Ingenieurwissenschaften	4 151	1 572	80	70	188
Kunst, Kunstwissenschaft	1 453	802	137	14	8
<b>Insgesamt</b>	<b>19 828</b>	<b>10 902</b>	<b>2 823</b>	<b>779</b>	<b>1 201</b>
<b>Universität Leipzig</b>					
Sprach- und Kulturwissenschaften	1 912	1 196	474	38	52
Sport	246	186	74	10	4
Rechts-, Wirtschafts- und Sozialwissenschaften	1 047	998	306	47	36
Mathematik, Naturwissenschaften	951	763	304	111	85
Humanmedizin/Gesundheitswissenschaften	559	345	-	-	214
Veterinärmedizin	184	126	-	-	58
Ingenieurwissenschaften	31	26	-	18	5
Kunst, Kunstwissenschaft	240	209	106	10	2
<b>Zusammen</b>	<b>5 170</b>	<b>3 849</b>	<b>1 264</b>	<b>234</b>	<b>456</b>
<b>Technische Universität Dresden</b>					
Sprach- und Kulturwissenschaften	1 340	755	212	82	51
Rechts-, Wirtschafts- und Sozialwissenschaften	1 099	1 017	358	51	52
Mathematik, Naturwissenschaften	1 076	759	124	82	210
Humanmedizin/Gesundheitswissenschaften	575	351	-	33	192
Agrar-, Forst- und Ernährungswissenschaften	211	181	60	28	7
Ingenieurwissenschaften	1 259	1 091	1	44	149
Kunst, Kunstwissenschaft	102	60	31	-	6
<b>Zusammen</b>	<b>5 662</b>	<b>4 214</b>	<b>786</b>	<b>320</b>	<b>667</b>

1) Einschließlich der Prüfungsgruppen "Künstlerischer Abschluss" und "Sonstiger Abschluss".

Lehramts- prüfungen	Darunter Bachelor	Fachhoch- schul- abschluss	Darunter		Fächergruppe
			Bachelor	Master	
<b>Hochschulen</b>					
1 198	443	197	2	12	Sprach- und Kulturwissenschaften
56	22	-	-	-	Sport
43	7	2 195	591	70	Rechts-, Wirtschafts- und Sozial- wissenschaften
210	43	554	158	68	Mathematik, Naturwissenschaften
32	-	54	34	-	Humanmedizin/Gesundheits- wissenschaften
-	-	-	-	-	Veterinärmedizin
23	-	129	33	-	Agrar-, Forst- und Ernährungs- wissenschaften
19	-	2 372	488	185	Ingenieurwissenschaften
108	25	535	438	-	Kunst, Kunstwissenschaft
<b>1 689</b>	<b>540</b>	<b>6 036</b>	<b>1 744</b>	<b>335</b>	<b>Insgesamt</b>
<b>Universität Leipzig</b>					
664	206	-	-	-	Sprach- und Kulturwissenschaften
56	22	-	-	-	Sport
13	7	-	-	-	Rechts-, Wirtschafts- und Sozial- wissenschaften
103	43	-	-	-	Mathematik, Naturwissenschaften
-	-	-	-	-	Humanmedizin/Gesundheits- wissenschaften
-	-	-	-	-	Veterinärmedizin
-	-	-	-	-	Ingenieurwissenschaften
29	10	-	-	-	Kunst, Kunstwissenschaft
<b>865</b>	<b>288</b>	-	-	-	<b>Zusammen</b>
<b>Technische Universität Dresden</b>					
534	237	-	-	-	Sprach- und Kulturwissenschaften
30	-	-	-	-	Rechts-, Wirtschafts- und Sozial- wissenschaften
107	-	-	-	-	Mathematik, Naturwissenschaften
32	-	-	-	-	Humanmedizin/Gesundheits- wissenschaften
23	-	-	-	-	Agrar-, Forst- und Ernährungs- wissenschaften
19	-	-	-	-	Ingenieurwissenschaften
36	-	-	-	-	Kunst, Kunstwissenschaft
<b>781</b>	<b>237</b>	-	-	-	<b>Zusammen</b>

Noch: 3. Bestandene Abschlussprüfungen im Prüfungsjahr 2010 nach Fächer- und Prüfungsgruppen sowie Hochschulen

Fächergruppe	Insgesamt	Universitärer Abschluss (ohne Lehramtsprüfungen) <sup>1)</sup>	Darunter		Promotionen
			Bachelor	Master	
<b>Technische Universität Chemnitz</b>					
Sprach- und Kulturwissenschaften	539	539	316	25	-
Sport	132	132	57	3	-
Rechts-, Wirtschafts- und Sozialwissenschaften	513	513	228	16	-
Mathematik, Naturwissenschaften	144	144	22	6	-
Ingenieurwissenschaften	228	228	69	1	-
<b>Zusammen</b>	<b>1 556</b>	<b>1 556</b>	<b>692</b>	<b>51</b>	-
<b>Technische Universität Bergakademie Freiberg</b>					
Rechts-, Wirtschafts- und Sozialwissenschaften	148	142	-	6	6
Mathematik, Naturwissenschaften	223	200	71	6	23
Ingenieurwissenschaften	234	200	10	-	34
<b>Zusammen</b>	<b>605</b>	<b>542</b>	<b>81</b>	<b>12</b>	<b>63</b>
<b>Internationales Hochschulinstitut Zittau</b>					
Rechts-, Wirtschafts- und Sozialwissenschaften	36	36	-	14	-
Mathematik, Naturwissenschaften	9	9	-	9	-
Ingenieurwissenschaften	20	20	-	-	-
<b>Zusammen</b>	<b>65</b>	<b>65</b>	-	<b>23</b>	-
<b>Handelshochschule Leipzig</b>					
Rechts-, Wirtschafts- und Sozialwissenschaften	106	91	-	83	15
<b>Zusammen</b>	<b>106</b>	<b>91</b>	-	<b>83</b>	<b>15</b>
<b>Dresden International University</b>					
Rechts-, Wirtschafts- und Sozialwissenschaften	18	18	-	18	-
Humanmedizin/Gesundheitswissenschaften	27	27	-	27	-
Ingenieurwissenschaften	7	7	-	7	-
<b>Zusammen</b>	<b>52</b>	<b>52</b>	-	<b>52</b>	-
<b>Hochschule für Bildende Künste Dresden</b>					
Kunst, Kunstwissenschaft	132	106	-	-	-
<b>Zusammen</b>	<b>132</b>	<b>106</b>	-	-	-

1) Einschließlich der Prüfungsgruppen "Künstlerischer Abschluss" und "Sonstiger Abschluss".

Lehramts- prüfungen	Darunter Bachelor	Fachhoch- schul- abschluss	Darunter		Fächergruppe
			Bachelor	Master	
<b>Technische Universität Chemnitz</b>					
-	-	-	-	-	Sprach- und Kulturwissenschaften Sport Rechts-, Wirtschafts- und Sozial- wissenschaften Mathematik, Naturwissenschaften Ingenieurwissenschaften <b>Zusammen</b>
-	-	-	-	-	
-	-	-	-	-	
-	-	-	-	-	
-	-	-	-	-	
-	-	-	-	-	
<b>Technische Universität Bergakademie Freiberg</b>					
-	-	-	-	-	Rechts-, Wirtschafts- und Sozial- wissenschaften Mathematik, Naturwissenschaften Ingenieurwissenschaften <b>Zusammen</b>
-	-	-	-	-	
-	-	-	-	-	
-	-	-	-	-	
<b>Internationales Hochschulinstitut Zittau</b>					
-	-	-	-	-	Rechts-, Wirtschafts- und Sozial- wissenschaften Mathematik, Naturwissenschaften Ingenieurwissenschaften <b>Zusammen</b>
-	-	-	-	-	
-	-	-	-	-	
-	-	-	-	-	
<b>Handelshochschule Leipzig</b>					
-	-	-	-	-	Rechts-, Wirtschafts- und Sozial- wissenschaften <b>Zusammen</b>
-	-	-	-	-	
<b>Dresden International University</b>					
-	-	-	-	-	Rechts-, Wirtschafts- und Sozial- wissenschaften Humanmedizin/Gesundheits- wissenschaften Ingenieurwissenschaften <b>Zusammen</b>
-	-	-	-	-	
-	-	-	-	-	
-	-	-	-	-	
<b>Hochschule für Bildende Künste Dresden</b>					
-	-	26	-	-	Kunst, Kunstwissenschaft <b>Zusammen</b>
-	-	26	-	-	

Noch: 3. Bestandene Abschlussprüfungen im Prüfungsjahr 2010 nach Fächer- und Prüfungsgruppen sowie Hochschulen

Fächergruppe	Insgesamt	Universitärer Abschluss (ohne Lehramtsprüfungen) <sup>1)</sup>	Darunter		Promotionen
			Bachelor	Master	
<b>Hochschule für Grafik und Buchkunst Leipzig</b>					
Kunst, Kunstwissenschaft	99	99	-	-	-
<b>Zusammen</b>	<b>99</b>	<b>99</b>	-	-	-
<b>Hochschule für Musik und Theater Leipzig</b>					
Kunst, Kunstwissenschaft	177	152	-	2	-
<b>Zusammen</b>	<b>177</b>	<b>152</b>	-	<b>2</b>	-
<b>Hochschule für Musik Dresden</b>					
Kunst, Kunstwissenschaft	159	141	-	-	-
<b>Zusammen</b>	<b>159</b>	<b>141</b>	-	-	-
<b>Palucca Hochschule für Tanz Dresden</b>					
Kunst, Kunstwissenschaft	30	30	-	2	-
<b>Zusammen</b>	<b>30</b>	<b>30</b>	-	<b>2</b>	-
<b>Hochschule für Kirchenmusik Dresden</b>					
Kunst, Kunstwissenschaft	5	5	-	-	-
<b>Zusammen</b>	<b>5</b>	<b>5</b>	-	-	-
<b>Hochschule für Technik und Wirtschaft Dresden</b>					
Rechts-, Wirtschafts- und Sozialwissenschaften	204	-	-	-	-
Mathematik, Naturwissenschaften	88	-	-	-	-
Agrar-, Forst- und Ernährungswissenschaften	129	-	-	-	-
Ingenieurwissenschaften	494	-	-	-	-
Kunst, Kunstwissenschaft	38	-	-	-	-
<b>Zusammen</b>	<b>953</b>	-	-	-	-
<b>Hochschule für Technik, Wirtschaft und Kultur Leipzig</b>					
Sprach- und Kulturwissenschaften	30	-	-	-	-
Rechts-, Wirtschafts- und Sozialwissenschaften	420	-	-	-	-
Mathematik, Naturwissenschaften	147	-	-	-	-
Ingenieurwissenschaften	643	-	-	-	-
<b>Zusammen</b>	<b>1 240</b>	-	-	-	-

1) Einschließlich der Prüfungsgruppen "Künstlerischer Abschluss" und "Sonstiger Abschluss".

Lehramts- prüfungen	Darunter Bachelor	Fachhoch- schul- abschluss	Darunter		Fächergruppe
			Bachelor	Master	
<b>Hochschule für Grafik und Buchkunst Leipzig</b>					
-	-	-	-	-	Kunst, Kunstwissenschaft
-	-	-	-	-	<b>Zusammen</b>
<b>Hochschule für Musik und Theater Leipzig</b>					
25	14	-	-	-	Kunst, Kunstwissenschaft
<b>25</b>	<b>14</b>	-	-	-	<b>Zusammen</b>
<b>Hochschule für Musik Dresden</b>					
18	1	-	-	-	Kunst, Kunstwissenschaft
<b>18</b>	<b>1</b>	-	-	-	<b>Zusammen</b>
<b>Palucca Hochschule für Tanz Dresden</b>					
-	-	-	-	-	Kunst, Kunstwissenschaft
-	-	-	-	-	<b>Zusammen</b>
<b>Hochschule für Kirchenmusik Dresden</b>					
-	-	-	-	-	Kunst, Kunstwissenschaft
-	-	-	-	-	<b>Zusammen</b>
<b>Hochschule für Technik und Wirtschaft Dresden</b>					
-	-	204	65	10	Rechts-, Wirtschafts- und Sozial- wissenschaften
-	-	88	-	-	Mathematik, Naturwissenschaften
-	-	129	33	-	Agrar-, Forst- und Ernährungs- wissenschaften
-	-	494	30	62	Ingenieurwissenschaften
-	-	38	16	-	Kunst, Kunstwissenschaft
-	-	<b>953</b>	<b>144</b>	<b>72</b>	<b>Zusammen</b>
<b>Hochschule für Technik, Wirtschaft und Kultur Leipzig</b>					
-	-	30	-	-	Sprach- und Kulturwissenschaften
-	-	420	126	1	Rechts-, Wirtschafts- und Sozial- wissenschaften
-	-	147	56	23	Mathematik, Naturwissenschaften
-	-	643	143	55	Ingenieurwissenschaften
-	-	<b>1 240</b>	<b>325</b>	<b>79</b>	<b>Zusammen</b>

Noch: 3. Bestandene Abschlussprüfungen im Prüfungsjahr 2010 nach Fächer- und Prüfungsgruppen sowie Hochschulen

Fächergruppe	Insgesamt	Universitärer Abschluss (ohne Lehramtsprüfungen) <sup>1)</sup>	Darunter		Promotionen
			Bachelor	Master	
<b>Hochschule Mittweida</b>					
Sprach- und Kulturwissenschaften	12	-	-	-	-
Rechts-, Wirtschafts- und Sozialwissenschaften	515	-	-	-	-
Mathematik, Naturwissenschaften	162	-	-	-	-
Humanmedizin/Gesundheitswissenschaften	9	-	-	-	-
Ingenieurwissenschaften	445	-	-	-	-
Kunst, Kunstwissenschaft	422	-	-	-	-
<b>Zusammen</b>	<b>1 565</b>	-	-	-	-
<b>Hochschule Zittau/Görlitz</b>					
Sprach- und Kulturwissenschaften	73	-	-	-	-
Rechts-, Wirtschafts- und Sozialwissenschaften	263	-	-	-	-
Mathematik, Naturwissenschaften	116	-	-	-	-
Ingenieurwissenschaften	232	-	-	-	-
<b>Zusammen</b>	<b>684</b>	-	-	-	-
<b>Westsächsische Hochschule Zwickau</b>					
Sprach- und Kulturwissenschaften	65	-	-	-	-
Rechts-, Wirtschafts- und Sozialwissenschaften	270	-	-	-	-
Mathematik, Naturwissenschaften	41	-	-	-	-
Humanmedizin/Gesundheitswissenschaften	22	-	-	-	-
Ingenieurwissenschaften	437	-	-	-	-
Kunst, Kunstwissenschaft	49	-	-	-	-
<b>Zusammen</b>	<b>884</b>	-	-	-	-
<b>Deutsche Telekom Hochschule für Telekommunikation, Leipzig</b>					
Ingenieurwissenschaften	108	-	-	-	-
<b>Zusammen</b>	<b>108</b>	-	-	-	-
<b>Evangelische Hochschule für Soziale Arbeit Dresden (FH)</b>					
Sprach- und Kulturwissenschaften	2	-	-	-	-
Rechts-, Wirtschafts- und Sozialwissenschaften	93	-	-	-	-

1) Einschließlich der Prüfungsgruppen "Künstlerischer Abschluss" und "Sonstiger Abschluss".



Lehramts- prüfungen	Darunter Bachelor	Fachhoch- schul- abschluss	Darunter		Fächergruppe
			Bachelor	Master	
<b>Hochschule Mittweida</b>					
-	-	12	-	12	Sprach- und Kulturwissenschaften
-	-	515	194	6	Rechts-, Wirtschafts- und Sozial- wissenschaften
-	-	162	26	32	Mathematik, Naturwissenschaften
-	-	9	9	-	Humanmedizin/Gesundheits- wissenschaften
-	-	445	176	5	Ingenieurwissenschaften
-	-	422	422	-	Kunst, Kunstwissenschaft
-	-	<b>1 565</b>	<b>827</b>	<b>55</b>	<b>Zusammen</b>
<b>Hochschule Zittau/Görlitz</b>					
-	-	73	-	-	Sprach- und Kulturwissenschaften
-	-	263	58	34	Rechts-, Wirtschafts- und Sozial- wissenschaften
-	-	116	53	5	Mathematik, Naturwissenschaften
-	-	232	22	24	Ingenieurwissenschaften
-	-	<b>684</b>	<b>133</b>	<b>63</b>	<b>Zusammen</b>
<b>Westfälische Hochschule Zwickau</b>					
-	-	65	-	-	Sprach- und Kulturwissenschaften
-	-	270	66	-	Rechts-, Wirtschafts- und Sozial- wissenschaften
-	-	41	23	8	Mathematik, Naturwissenschaften
-	-	22	22	-	Humanmedizin/Gesundheits- wissenschaften
-	-	437	46	7	Ingenieurwissenschaften
-	-	49	-	-	Kunst, Kunstwissenschaft
-	-	<b>884</b>	<b>157</b>	<b>15</b>	<b>Zusammen</b>
<b>Deutsche Telekom Hochschule für Telekommunikation, Leipzig</b>					
-	-	108	71	32	Ingenieurwissenschaften
-	-	<b>108</b>	<b>71</b>	<b>32</b>	<b>Zusammen</b>
<b>Evangelische Hochschule für Soziale Arbeit Dresden (FH)</b>					
-	-	2	2	-	Sprach- und Kulturwissenschaften
-	-	93	55	9	Rechts-, Wirtschafts- und Sozial- wissenschaften

Noch: 3. Bestandene Abschlussprüfungen im Prüfungsjahr 2010 nach Fächer- und Prüfungsgruppen sowie Hochschulen

Fächergruppe	Insgesamt	Universitärer Abschluss (ohne Lehramtsprüfungen) <sup>1)</sup>	Darunter		Promotionen
			Bachelor	Master	
noch: Evangelische Hochschule für Soziale Arbeit Dresden (FH)					
Humanmedizin/Gesundheitswissenschaften	4	-	-	-	-
<b>Zusammen</b>	<b>99</b>	-	-	-	-
<b>Fachhochschule für Religionspädagogik und Gemeindediakonie Moritzburg</b>					
Sprach- und Kulturwissenschaften	15	-	-	-	-
<b>Zusammen</b>	<b>15</b>	-	-	-	-
<b>AKAD.Die Privat-Hochschulen.Fachhochschule Leipzig</b>					
Rechts-, Wirtschafts- und Sozialwissenschaften	103	-	-	-	-
<b>Zusammen</b>	<b>103</b>	-	-	-	-
<b>Vogtländische Fachhochschule Plauen</b>					
Rechts-, Wirtschafts- und Sozialwissenschaften	6	-	-	-	-
<b>Zusammen</b>	<b>6</b>	-	-	-	-
<b>Europa Fachhochschule Fresenius, Außenstelle Zwickau</b>					
Humanmedizin/Gesundheitswissenschaften	19	-	-	-	-
Ingenieurwissenschaften	13	-	-	-	-
<b>Zusammen</b>	<b>32</b>	-	-	-	-
<b>Hochschule der Sächsischen Polizei Rothenburg (FH)</b>					
Rechts-, Wirtschafts- und Sozialwissenschaften	140	-	-	-	-
<b>Zusammen</b>	<b>140</b>	-	-	-	-
<b>Fachhochschule der Sächsischen Verwaltung Meißen</b>					
Rechts-, Wirtschafts- und Sozialwissenschaften	181	-	-	-	-
<b>Zusammen</b>	<b>181</b>	-	-	-	-

1) Einschließlich der Prüfungsgruppen "Künstlerischer Abschluss" und "Sonstiger Abschluss".

Lehramts- prüfungen	Darunter Bachelor	Fachhoch- schul- abschluss	Darunter		Fächergruppe
			Bachelor	Master	
noch: Evangelische Hochschule für Soziale Arbeit Dresden (FH)					
-	-	4	3	-	Humanmedizin/Gesundheits- wissenschaften
-	-	<b>99</b>	<b>60</b>	<b>9</b>	<b>Zusammen</b>
<b>Fachhochschule für Religionspädagogik und Gemeindediakonie Moritzburg</b>					
-	-	15	-	-	Sprach- und Kulturwissenschaften
-	-	<b>15</b>	-	-	<b>Zusammen</b>
<b>AKAD.Die Privat-Hochschulen.Fachhochschule Leipzig</b>					
-	-	103	27	10	Rechts-, Wirtschafts- und Sozial- wissenschaften
-	-	<b>103</b>	<b>27</b>	<b>10</b>	<b>Zusammen</b>
<b>Vogtländische Fachhochschule Plauen</b>					
-	-	6	-	-	Rechts-, Wirtschafts- und Sozial- wissenschaften
-	-	<b>6</b>	-	-	<b>Zusammen</b>
<b>Europa Fachhochschule Fresenius, Außenstelle Zwickau</b>					
-	-	19	-	-	Humanmedizin/Gesundheits- wissenschaften
-	-	13	-	-	Ingenieurwissenschaften
-	-	<b>32</b>	-	-	<b>Zusammen</b>
<b>Hochschule der Sächsischen Polizei Rothenburg (FH)</b>					
-	-	140	-	-	Rechts-, Wirtschafts- und Sozial- wissenschaften
-	-	<b>140</b>	-	-	<b>Zusammen</b>
<b>Fachhochschule der Sächsischen Verwaltung Meißen</b>					
-	-	181	-	-	Rechts-, Wirtschafts- und Sozial- wissenschaften
-	-	<b>181</b>	-	-	<b>Zusammen</b>

#### 4. Bestandene Abschlussprüfungen von Deutschen und Ausländern im Prüfungsjahr 2010 nach Fächer- und Prüfungsgruppen sowie Hochschularten

Fächergruppe des 1. Studienfaches Prüfungsgruppe insgesamt = i weiblich = w	Ins- gesamt	Deutsche	Aus- länder	Davon als ...						
				Erstabschluss			weiterer Abschluss			
				ins- gesamt	Deutsche	Aus- länder	ins- gesamt	Deutsche	Aus- länder	
<b>Hochschulen</b>										
<b>Sprach- und Kulturwissen- schaften</b>	<b>i</b>	<b>3 988</b>	<b>3 740</b>	<b>248</b>	<b>3 493</b>	<b>3 342</b>	<b>151</b>	<b>495</b>	<b>398</b>	<b>97</b>
	<b>w</b>	<b>3 074</b>	<b>2 884</b>	<b>190</b>	<b>2 708</b>	<b>2 588</b>	<b>120</b>	<b>366</b>	<b>296</b>	<b>70</b>
Universitärer Abschluss (ohne Lehramtsprüfungen)	i	2 487	2 267	220	2 242	2 109	133	245	158	87
	w	1 883	1 713	170	1 700	1 595	105	183	118	65
Promotionen	i	103	93	10	-	-	-	103	93	10
	w	61	56	5	-	-	-	61	56	5
LA, BA und MA an Grund- und Hauptschulen/Primarstufe	i	143	143	-	139	139	-	4	4	-
	w	132	132	-	128	128	-	4	4	-
LA, BA und MA an Realschulen/ Sekundarstufe I	i	75	75	-	72	72	-	3	3	-
	w	60	60	-	58	58	-	2	2	-
LA, BA und MA an Gymnasien/ Sekundarstufe II, allgemein bildende Schulen	i	374	372	2	335	333	2	39	39	-
	w	279	277	2	249	247	2	30	30	-
LA, BA und MA an Sonderschulen/ Förderschulen	i	160	159	1	86	85	1	74	74	-
	w	139	138	1	72	71	1	67	67	-
LA, BA und MA an beruflichen Schulen/Sekundarstufe II, berufliche Schulen	i	50	50	-	46	46	-	4	4	-
	w	41	41	-	37	37	-	4	4	-
LA Bachelor	i	396	395	1	390	389	1	6	6	-
	w	320	320	-	315	315	-	5	5	-
Fachhochschulabschluss	i	197	183	14	183	169	14	14	14	-
	w	157	145	12	149	137	12	8	8	-
Sonstiger Abschluss	i	3	3	-	-	-	-	3	3	-
	w	2	2	-	-	-	-	2	2	-
<b>Sport</b>	<b>i</b>	<b>378</b>	<b>374</b>	<b>4</b>	<b>355</b>	<b>352</b>	<b>3</b>	<b>23</b>	<b>22</b>	<b>1</b>
	<b>w</b>	<b>177</b>	<b>175</b>	<b>2</b>	<b>161</b>	<b>159</b>	<b>2</b>	<b>16</b>	<b>16</b>	<b>-</b>
Universitärer Abschluss (ohne Lehramtsprüfungen)	i	318	316	2	302	300	2	16	16	-
	w	146	145	1	132	131	1	14	14	-
Promotionen	i	4	3	1	-	-	-	4	3	1
	w	-	-	-	-	-	-	-	-	-
LA, BA und MA an Realschulen/ Sekundarstufe I	i	3	3	-	3	3	-	-	-	-
	w	-	-	-	-	-	-	-	-	-
LA, BA und MA an Gymnasien/ Sekundarstufe II, allgemein bildende Schulen	i	31	30	1	28	27	1	3	3	-
	w	16	15	1	14	13	1	2	2	-
LA Bachelor	i	22	22	-	22	22	-	-	-	-
	w	15	15	-	15	15	-	-	-	-

Noch: 4. Bestandene Abschlussprüfungen von Deutschen und Ausländern im Prüfungsjahr 2010  
nach Fächer- und Prüfungsgruppen sowie Hochschularten

Fächergruppe des 1. Studienfaches Prüfungsgruppe insgesamt = i weiblich = w	Ins- gesamt	Deutsche	Aus- länder	Davon als ...						
				Erstabschluss			weiterer Abschluss			
				ins- gesamt	Deutsche	Aus- länder	ins- gesamt	Deutsche	Aus- länder	
noch: Hochschulen										
<b>Rechts-, Wirtschafts- und Sozial- wissenschaften</b>	<b>i</b>	<b>5 162</b>	<b>4 568</b>	<b>594</b>	<b>4 495</b>	<b>4 106</b>	<b>389</b>	<b>667</b>	<b>462</b>	<b>205</b>
	<b>w</b>	<b>2 806</b>	<b>2 537</b>	<b>269</b>	<b>2 528</b>	<b>2 339</b>	<b>189</b>	<b>278</b>	<b>198</b>	<b>80</b>
Universitärer Abschluss (ohne Lehramtsprüfungen)	i	2 815	2 561	254	2 491	2 361	130	324	200	124
	w	1 532	1 382	150	1 381	1 299	82	151	83	68
Promotionen	i	109	104	5	-	-	-	109	104	5
	w	39	35	4	-	-	-	39	35	4
LA, BA und MA an Gymnasien/ Sekundarstufe II, allgemein bildende Schulen	i	17	16	1	11	11	-	6	5	1
	w	9	9	-	7	7	-	2	2	-
LA, BA und MA an beruflichen Schulen/Sekundarstufe II, berufliche Schulen	i	19	19	-	19	19	-	-	-	-
	w	18	18	-	18	18	-	-	-	-
LA Bachelor	i	7	7	-	7	7	-	-	-	-
	w	5	5	-	5	5	-	-	-	-
Fachhochschulabschluss	i	2 195	1 861	334	1 967	1 708	259	228	153	75
	w	1 203	1 088	115	1 117	1 010	107	86	78	8
<b>Mathematik, Naturwissenschaften</b>	<b>i</b>	<b>2 957</b>	<b>2 657</b>	<b>300</b>	<b>2 250</b>	<b>2 123</b>	<b>127</b>	<b>707</b>	<b>534</b>	<b>173</b>
	<b>w</b>	<b>1 133</b>	<b>1 010</b>	<b>123</b>	<b>851</b>	<b>797</b>	<b>54</b>	<b>282</b>	<b>213</b>	<b>69</b>
Universitärer Abschluss (ohne Lehramtsprüfungen)	i	1 875	1 718	157	1 574	1 493	81	301	225	76
	w	733	671	62	604	569	35	129	102	27
Promotionen	i	318	238	80	-	-	-	318	238	80
	w	129	91	38	-	-	-	129	91	38
LA, BA und MA an Grund- und Hauptschulen/Primarstufe	i	7	7	-	7	7	-	-	-	-
	w	6	6	-	6	6	-	-	-	-
LA, BA und MA an Realschulen/ Sekundarstufe I	i	37	37	-	36	36	-	1	1	-
	w	26	26	-	26	26	-	-	-	-
LA, BA und MA an Gymnasien/ Sekundarstufe II, allgemein bildende Schulen	i	122	122	-	110	110	-	12	12	-
	w	74	74	-	68	68	-	6	6	-
LA, BA und MA an beruflichen Schulen/Sekundarstufe II, berufliche Schulen	i	1	1	-	-	-	-	1	1	-
	w	1	1	-	-	-	-	1	1	-
LA Bachelor	i	43	43	-	43	43	-	-	-	-
	w	20	20	-	20	20	-	-	-	-
Fachhochschulabschluss	i	554	491	63	480	434	46	74	57	17
	w	144	121	23	127	108	19	17	13	4

Noch: 4. Bestandene Abschlussprüfungen von Deutschen und Ausländern im Prüfungsjahr 2010  
nach Fächer- und Prüfungsgruppen sowie Hochschularten

Fächergruppe des 1. Studienfaches Prüfungsgruppe	insgesamt = i weiblich = w	Ins- gesamt	Deutsche	Aus- länder	Davon als ...					
					Erstabschluss			weiterer Abschluss		
					ins- gesamt	Deutsche	Aus- länder	ins- gesamt	Deutsche	Aus- länder
noch: Hochschulen										
<b>Humanmedizin/Gesundheits- wissenschaften</b>	<b>i</b>	<b>1 215</b>	<b>1 170</b>	<b>45</b>	<b>736</b>	<b>708</b>	<b>28</b>	<b>479</b>	<b>462</b>	<b>17</b>
	<b>w</b>	<b>749</b>	<b>725</b>	<b>24</b>	<b>496</b>	<b>478</b>	<b>18</b>	<b>253</b>	<b>247</b>	<b>6</b>
Universitärer Abschluss (ohne Lehramtsprüfungen)	i	723	690	33	651	623	28	72	67	5
	w	455	435	20	426	408	18	29	27	2
Promotionen	i	406	394	12	-	-	-	406	394	12
	w	223	219	4	-	-	-	223	219	4
LA, BA und MA an beruflichen Schulen/Sekundarstufe II, berufliche Schulen	i	32	32	-	32	32	-	-	-	-
	w	28	28	-	28	28	-	-	-	-
Fachhochschulabschluss	i	54	54	-	53	53	-	1	1	-
	w	43	43	-	42	42	-	1	1	-
<b>Veterinärmedizin</b>	<b>i</b>	<b>184</b>	<b>182</b>	<b>2</b>	<b>123</b>	<b>123</b>	<b>-</b>	<b>61</b>	<b>59</b>	<b>2</b>
	<b>w</b>	<b>155</b>	<b>155</b>	<b>-</b>	<b>105</b>	<b>105</b>	<b>-</b>	<b>50</b>	<b>50</b>	<b>-</b>
Universitärer Abschluss (ohne Lehramtsprüfungen)	i	126	126	-	123	123	-	3	3	-
	w	108	108	-	105	105	-	3	3	-
Promotionen	i	58	56	2	-	-	-	58	56	2
	w	47	47	-	-	-	-	47	47	-
<b>Agrar-, Forst- und Ernährungs- wissenschaften</b>	<b>i</b>	<b>340</b>	<b>315</b>	<b>25</b>	<b>302</b>	<b>300</b>	<b>2</b>	<b>38</b>	<b>15</b>	<b>23</b>
	<b>w</b>	<b>176</b>	<b>166</b>	<b>10</b>	<b>162</b>	<b>160</b>	<b>2</b>	<b>14</b>	<b>6</b>	<b>8</b>
Universitärer Abschluss (ohne Lehramtsprüfungen)	i	181	157	24	151	149	2	30	8	22
	w	85	75	10	74	72	2	11	3	8
Promotionen	i	7	6	1	-	-	-	7	6	1
	w	2	2	-	-	-	-	2	2	-
LA, BA und MA an Gymnasien/ Sekundarstufe II, allgemein bildende Schulen	i	1	1	-	-	-	-	1	1	-
	w	1	1	-	-	-	-	1	1	-
LA, BA und MA an beruflichen Schulen/Sekundarstufe II, berufliche Schulen	i	22	22	-	22	22	-	-	-	-
	w	18	18	-	18	18	-	-	-	-
Fachhochschulabschluss	i	129	129	-	129	129	-	-	-	-
	w	70	70	-	70	70	-	-	-	-
<b>Ingenieurwissenschaften</b>	<b>i</b>	<b>4 151</b>	<b>3 742</b>	<b>409</b>	<b>3 544</b>	<b>3 334</b>	<b>210</b>	<b>607</b>	<b>408</b>	<b>199</b>
	<b>w</b>	<b>915</b>	<b>812</b>	<b>103</b>	<b>787</b>	<b>726</b>	<b>61</b>	<b>128</b>	<b>86</b>	<b>42</b>
Universitärer Abschluss (ohne Lehramtsprüfungen)	i	1 571	1 378	193	1 440	1 295	145	131	83	48
	w	382	319	63	332	289	43	50	30	20
Promotionen	i	188	153	35	-	-	-	188	153	35
	w	34	26	8	-	-	-	34	26	8

Noch: 4. Bestandene Abschlussprüfungen von Deutschen und Ausländern im Prüfungsjahr 2010  
nach Fächer- und Prüfungsgruppen sowie Hochschularten

Fächergruppe des 1. Studienfaches Prüfungsgruppe insgesamt = i weiblich = w	Ins- gesamt	Deutsche	Aus- länder	Davon als ...						
				Erstabschluss			weiterer Abschluss			
				ins- gesamt	Deutsche	Aus- länder	ins- gesamt	Deutsche	Aus- länder	
noch: Hochschulen										
Noch: Ingenieurwissenschaften LA, BA und MA an beruflichen Schulen/Sekundarstufe II, berufliche Schulen	i	19	19	-	19	19	-	-	-	-
	w	9	9	-	9	9	-	-	-	-
Fachhochschulabschluss	i	2 372	2 191	181	2 085	2 020	65	287	171	116
	w	489	457	32	446	428	18	43	29	14
Sonstiger Abschluss	i	1	1	-	-	-	-	1	1	-
	w	1	1	-	-	-	-	1	1	-
<b>Kunst, Kunstwissenschaft</b>	<b>i</b>	<b>1 453</b>	<b>1 276</b>	<b>177</b>	<b>1 222</b>	<b>1 129</b>	<b>93</b>	<b>231</b>	<b>147</b>	<b>84</b>
	<b>w</b>	<b>900</b>	<b>784</b>	<b>116</b>	<b>755</b>	<b>693</b>	<b>62</b>	<b>145</b>	<b>91</b>	<b>54</b>
Universitärer Abschluss (ohne Lehramtsprüfungen)	i	264	257	7	249	243	6	15	14	1
	w	227	220	7	213	207	6	14	13	1
Promotionen	i	8	8	-	-	-	-	8	8	-
	w	5	5	-	-	-	-	5	5	-
LA, BA und MA an Grund- und Hauptschulen/Primarstufe	i	19	19	-	19	19	-	-	-	-
	w	15	15	-	15	15	-	-	-	-
LA, BA und MA an Realschulen/ Sekundarstufe I	i	10	10	-	10	10	-	-	-	-
	w	8	8	-	8	8	-	-	-	-
LA, BA und MA an Gymnasien/ Sekundarstufe II, allgemein bildende Schulen	i	54	54	-	50	50	-	4	4	-
	w	45	45	-	41	41	-	4	4	-
LA Bachelor	i	25	25	-	25	25	-	-	-	-
	w	15	15	-	15	15	-	-	-	-
Künstlerischer Abschluss	i	538	380	158	334	259	75	204	121	83
	w	316	212	104	194	143	51	122	69	53
Fachhochschulabschluss	i	535	523	12	535	523	12	-	-	-
	w	269	264	5	269	264	5	-	-	-
<b>Insgesamt</b>	<b>i</b>	<b>19 828</b>	<b>18 024</b>	<b>1 804</b>	<b>16 520</b>	<b>15 517</b>	<b>1 003</b>	<b>3 308</b>	<b>2 507</b>	<b>801</b>
	<b>w</b>	<b>10 085</b>	<b>9 248</b>	<b>837</b>	<b>8 553</b>	<b>8 045</b>	<b>508</b>	<b>1 532</b>	<b>1 203</b>	<b>329</b>
Universitäten										
<b>Sprach- und Kulturwissen- schaften</b>	<b>i</b>	<b>3 791</b>	<b>3 557</b>	<b>234</b>	<b>3 310</b>	<b>3 173</b>	<b>137</b>	<b>481</b>	<b>384</b>	<b>97</b>
	<b>w</b>	<b>2 917</b>	<b>2 739</b>	<b>178</b>	<b>2 559</b>	<b>2 451</b>	<b>108</b>	<b>358</b>	<b>288</b>	<b>70</b>
Universitärer Abschluss (ohne Lehramtsprüfungen)	i	2 487	2 267	220	2 242	2 109	133	245	158	87
	w	1 883	1 713	170	1 700	1 595	105	183	118	65
Promotionen	i	103	93	10	-	-	-	103	93	10
	w	61	56	5	-	-	-	61	56	5
LA, BA und MA an Grund- und Hauptschulen/Primarstufe	i	143	143	-	139	139	-	4	4	-
	w	132	132	-	128	128	-	4	4	-

Noch: 4. Bestandene Abschlussprüfungen von Deutschen und Ausländern im Prüfungsjahr 2010  
nach Fächer- und Prüfungsgruppen sowie Hochschularten

Fächergruppe des 1. Studienfaches Prüfungsgruppe insgesamt = i weiblich = w	Ins- gesamt	Deutsche	Aus- länder	Davon als ...						
				Erstabschluss			weiterer Abschluss			
				ins- gesamt	Deutsche	Aus- länder	ins- gesamt	Deutsche	Aus- länder	
noch: Universitäten										
Noch: Sprach- und Kulturwissen- schaften										
LA, BA und MA an Realschulen/ Sekundarstufe I	i	75	75	-	72	72	-	3	3	-
	w	60	60	-	58	58	-	2	2	-
LA, BA und MA an Gymnasien/ Sekundarstufe II, allgemein bildende Schulen	i	374	372	2	335	333	2	39	39	-
	w	279	277	2	249	247	2	30	30	-
LA, BA und MA an Sonderschulen/ Förderschulen	i	160	159	1	86	85	1	74	74	-
	w	139	138	1	72	71	1	67	67	-
LA, BA und MA an beruflichen Schulen/Sekundarstufe II, berufliche Schulen	i	50	50	-	46	46	-	4	4	-
	w	41	41	-	37	37	-	4	4	-
LA Bachelor	i	396	395	1	390	389	1	6	6	-
	w	320	320	-	315	315	-	5	5	-
Sonstiger Abschluss	i	3	3	-	-	-	-	3	3	-
	w	2	2	-	-	-	-	2	2	-
<b>Sport</b>	<b>i</b>	<b>378</b>	<b>374</b>	<b>4</b>	<b>355</b>	<b>352</b>	<b>3</b>	<b>23</b>	<b>22</b>	<b>1</b>
	<b>w</b>	<b>177</b>	<b>175</b>	<b>2</b>	<b>161</b>	<b>159</b>	<b>2</b>	<b>16</b>	<b>16</b>	<b>-</b>
Universitärer Abschluss (ohne Lehramtsprüfungen)	i	318	316	2	302	300	2	16	16	-
	w	146	145	1	132	131	1	14	14	-
Promotionen	i	4	3	1	-	-	-	4	3	1
	w	-	-	-	-	-	-	-	-	-
LA, BA und MA an Realschulen/ Sekundarstufe I	i	3	3	-	3	3	-	-	-	-
	w	-	-	-	-	-	-	-	-	-
LA, BA und MA an Gymnasien/ Sekundarstufe II, allgemein bildende Schulen	i	31	30	1	28	27	1	3	3	-
	w	16	15	1	14	13	1	2	2	-
LA Bachelor	i	22	22	-	22	22	-	-	-	-
	w	15	15	-	15	15	-	-	-	-
<b>Rechts-, Wirtschafts- und Sozial- wissenschaften</b>	<b>i</b>	<b>2 967</b>	<b>2 707</b>	<b>260</b>	<b>2 528</b>	<b>2 398</b>	<b>130</b>	<b>439</b>	<b>309</b>	<b>130</b>
	<b>w</b>	<b>1 603</b>	<b>1 449</b>	<b>154</b>	<b>1 411</b>	<b>1 329</b>	<b>82</b>	<b>192</b>	<b>120</b>	<b>72</b>
Universitärer Abschluss (ohne Lehramtsprüfungen)	i	2 815	2 561	254	2 491	2 361	130	324	200	124
	w	1 532	1 382	150	1 381	1 299	82	151	83	68
Promotionen	i	109	104	5	-	-	-	109	104	5
	w	39	35	4	-	-	-	39	35	4
LA, BA und MA an Gymnasien/ Sekundarstufe II, allgemein bildende Schulen	i	17	16	1	11	11	-	6	5	1
	w	9	9	-	7	7	-	2	2	-



Noch: 4. Bestandene Abschlussprüfungen von Deutschen und Ausländern im Prüfungsjahr 2010  
nach Fächer- und Prüfungsgruppen sowie Hochschularten

Fächergruppe des 1. Studienfaches Prüfungsgruppe insgesamt = i weiblich = w	Ins- gesamt	Deutsche	Aus- länder	Davon als ...						
				Erstabschluss			weiterer Abschluss			
				ins- gesamt	Deutsche	Aus- länder	ins- gesamt	Deutsche	Aus- länder	
noch: Universitäten										
Noch: Rechts-, Wirtschafts- und Sozial- wissenschaften										
LA, BA und MA an beruflichen Schulen/Sekundarstufe II, berufliche Schulen										
i	19	19	-	19	19	-	-	-	-	-
w	18	18	-	18	18	-	-	-	-	-
LA Bachelor										
i	7	7	-	7	7	-	-	-	-	-
w	5	5	-	5	5	-	-	-	-	-
<b>Mathematik, Naturwissenschaften</b>	<b>i</b>	<b>2 403</b>	<b>2 166</b>	<b>237</b>	<b>1 770</b>	<b>1 689</b>	<b>81</b>	<b>633</b>	<b>477</b>	<b>156</b>
	<b>w</b>	<b>989</b>	<b>889</b>	<b>100</b>	<b>724</b>	<b>689</b>	<b>35</b>	<b>265</b>	<b>200</b>	<b>65</b>
Universitärer Abschluss (ohne Lehramtsprüfungen)										
i	1 875	1 718	157	1 574	1 493	81	301	225	76	
w	733	671	62	604	569	35	129	102	27	
Promotionen										
i	318	238	80	-	-	-	318	238	80	
w	129	91	38	-	-	-	129	91	38	
LA, BA und MA an Grund- und Hauptschulen/Primarstufe										
i	7	7	-	7	7	-	-	-	-	
w	6	6	-	6	6	-	-	-	-	
LA, BA und MA an Realschulen/ Sekundarstufe I										
i	37	37	-	36	36	-	1	1	-	
w	26	26	-	26	26	-	-	-	-	
LA, BA und MA an Gymnasien/ Sekundarstufe II, allgemein bildende Schulen										
i	122	122	-	110	110	-	12	12	-	
w	74	74	-	68	68	-	6	6	-	
LA, BA und MA an beruflichen Schulen/Sekundarstufe II, berufliche Schulen										
i	1	1	-	-	-	-	1	1	-	
w	1	1	-	-	-	-	1	1	-	
LA Bachelor										
i	43	43	-	43	43	-	-	-	-	
w	20	20	-	20	20	-	-	-	-	
<b>Humanmedizin/Gesundheits- wissenschaften</b>	<b>i</b>	<b>1 161</b>	<b>1 116</b>	<b>45</b>	<b>683</b>	<b>655</b>	<b>28</b>	<b>478</b>	<b>461</b>	<b>17</b>
	<b>w</b>	<b>706</b>	<b>682</b>	<b>24</b>	<b>454</b>	<b>436</b>	<b>18</b>	<b>252</b>	<b>246</b>	<b>6</b>
Universitärer Abschluss (ohne Lehramtsprüfungen)										
i	723	690	33	651	623	28	72	67	5	
w	455	435	20	426	408	18	29	27	2	
Promotionen										
i	406	394	12	-	-	-	406	394	12	
w	223	219	4	-	-	-	223	219	4	
LA, BA und MA an beruflichen Schulen/Sekundarstufe II, berufliche Schulen										
i	32	32	-	32	32	-	-	-	-	
w	28	28	-	28	28	-	-	-	-	
<b>Veterinärmedizin</b>	<b>i</b>	<b>184</b>	<b>182</b>	<b>2</b>	<b>123</b>	<b>123</b>	<b>-</b>	<b>61</b>	<b>59</b>	<b>2</b>
	<b>w</b>	<b>155</b>	<b>155</b>	<b>-</b>	<b>105</b>	<b>105</b>	<b>-</b>	<b>50</b>	<b>50</b>	<b>-</b>
Universitärer Abschluss (ohne Lehramtsprüfungen)										
i	126	126	-	123	123	-	3	3	-	
w	108	108	-	105	105	-	3	3	-	

Noch: 4. Bestandene Abschlussprüfungen von Deutschen und Ausländern im Prüfungsjahr 2010  
nach Fächer- und Prüfungsgruppen sowie Hochschularten

Fächergruppe des 1. Studienfaches Prüfungsgruppe	insgesamt = i weiblich = w	Ins- gesamt	Deutsche	Aus- länder	Davon als ...					
					Erstabschluss			weiterer Abschluss		
					ins- gesamt	Deutsche	Aus- länder	ins- gesamt	Deutsche	Aus- länder
noch: Universitäten										
Noch: Veterinärmedizin										
Promotionen	i	58	56	2	-	-	-	58	56	2
	w	47	47	-	-	-	-	47	47	-
<b>Agrar-, Forst- und Ernährungs- wissenschaften</b>	<b>i</b>	<b>211</b>	<b>186</b>	<b>25</b>	<b>173</b>	<b>171</b>	<b>2</b>	<b>38</b>	<b>15</b>	<b>23</b>
	<b>w</b>	<b>106</b>	<b>96</b>	<b>10</b>	<b>92</b>	<b>90</b>	<b>2</b>	<b>14</b>	<b>6</b>	<b>8</b>
Universitärer Abschluss (ohne Lehramtsprüfungen)	i	181	157	24	151	149	2	30	8	22
	w	85	75	10	74	72	2	11	3	8
Promotionen	i	7	6	1	-	-	-	7	6	1
	w	2	2	-	-	-	-	2	2	-
LA, BA und MA an Gymnasien/ Sekundarstufe II, allgemein bildende Schulen	i	1	1	-	-	-	-	1	1	-
	w	1	1	-	-	-	-	1	1	-
LA, BA und MA an beruflichen Schulen/Sekundarstufe II, berufliche Schulen	i	22	22	-	22	22	-	-	-	-
	w	18	18	-	18	18	-	-	-	-
<b>Ingenieurwissenschaften</b>	<b>i</b>	<b>1 779</b>	<b>1 551</b>	<b>228</b>	<b>1 459</b>	<b>1 314</b>	<b>145</b>	<b>320</b>	<b>237</b>	<b>83</b>
	<b>w</b>	<b>426</b>	<b>355</b>	<b>71</b>	<b>341</b>	<b>298</b>	<b>43</b>	<b>85</b>	<b>57</b>	<b>28</b>
Universitärer Abschluss (ohne Lehramtsprüfungen)	i	1 571	1 378	193	1 440	1 295	145	131	83	48
	w	382	319	63	332	289	43	50	30	20
Promotionen	i	188	153	35	-	-	-	188	153	35
	w	34	26	8	-	-	-	34	26	8
LA, BA und MA an beruflichen Schulen/Sekundarstufe II, berufliche Schulen	i	19	19	-	19	19	-	-	-	-
	w	9	9	-	9	9	-	-	-	-
Sonstiger Abschluss	i	1	1	-	-	-	-	1	1	-
	w	1	1	-	-	-	-	1	1	-
<b>Kunst, Kunstwissenschaft</b>	<b>i</b>	<b>342</b>	<b>334</b>	<b>8</b>	<b>313</b>	<b>306</b>	<b>7</b>	<b>29</b>	<b>28</b>	<b>1</b>
	<b>w</b>	<b>288</b>	<b>280</b>	<b>8</b>	<b>264</b>	<b>257</b>	<b>7</b>	<b>24</b>	<b>23</b>	<b>1</b>
Universitärer Abschluss (ohne Lehramtsprüfungen)	i	264	257	7	249	243	6	15	14	1
	w	227	220	7	213	207	6	14	13	1
Promotionen	i	8	8	-	-	-	-	8	8	-
	w	5	5	-	-	-	-	5	5	-
LA, BA und MA an Grund- und Hauptschulen/Primarstufe	i	10	10	-	10	10	-	-	-	-
	w	8	8	-	8	8	-	-	-	-
LA, BA und MA an Realschulen/ Sekundarstufe I	i	10	10	-	10	10	-	-	-	-
	w	8	8	-	8	8	-	-	-	-
LA, BA und MA an Gymnasien/ Sekundarstufe II, allgemein bildende Schulen	i	35	35	-	31	31	-	4	4	-
	w	30	30	-	26	26	-	4	4	-

Noch: 4. Bestandene Abschlussprüfungen von Deutschen und Ausländern im Prüfungsjahr 2010  
nach Fächer- und Prüfungsgruppen sowie Hochschularten

Fächergruppe des 1. Studienfaches Prüfungsgruppe insgesamt = i weiblich = w	Ins- gesamt	Deutsche	Aus- länder	Davon als ...						
				Erstabschluss			weiterer Abschluss			
				ins- gesamt	Deutsche	Aus- länder	ins- gesamt	Deutsche	Aus- länder	
noch: Universitäten										
Noch: Kunst, Kunstwissenschaft										
LA Bachelor	i	10	10	-	10	10	-	-	-	-
	w	7	7	-	7	7	-	-	-	-
Künstlerischer Abschluss	i	5	4	1	3	2	1	2	2	-
	w	3	2	1	2	1	1	1	1	-
<b>Zusammen</b>	<b>i</b>	<b>13 216</b>	<b>12 173</b>	<b>1 043</b>	<b>10 714</b>	<b>10 181</b>	<b>533</b>	<b>2 502</b>	<b>1 992</b>	<b>510</b>
	<b>w</b>	<b>7 367</b>	<b>6 820</b>	<b>547</b>	<b>6 111</b>	<b>5 814</b>	<b>297</b>	<b>1 256</b>	<b>1 006</b>	<b>250</b>
<b>Kunsthochschulen</b>										
<b>Kunst, Kunstwissenschaft</b>	<b>i</b>	<b>602</b>	<b>445</b>	<b>157</b>	<b>400</b>	<b>326</b>	<b>74</b>	<b>202</b>	<b>119</b>	<b>83</b>
	<b>w</b>	<b>367</b>	<b>264</b>	<b>103</b>	<b>246</b>	<b>196</b>	<b>50</b>	<b>121</b>	<b>68</b>	<b>53</b>
LA, BA und MA an Grund- und Hauptschulen/Primarstufe	i	9	9	-	9	9	-	-	-	-
	w	7	7	-	7	7	-	-	-	-
LA, BA und MA an Gymnasien/ Sekundarstufe II, allgemein bildende Schulen	i	19	19	-	19	19	-	-	-	-
	w	15	15	-	15	15	-	-	-	-
LA Bachelor	i	15	15	-	15	15	-	-	-	-
	w	8	8	-	8	8	-	-	-	-
Künstlerischer Abschluss	i	533	376	157	331	257	74	202	119	83
	w	313	210	103	192	142	50	121	68	53
Fachhochschulabschluss	i	26	26	-	26	26	-	-	-	-
	w	24	24	-	24	24	-	-	-	-
<b>Fachhochschulen (ohne Verwaltungsfachhochschulen)</b>										
<b>Sprach- und Kulturwissen- schaften</b>	<b>i</b>	<b>197</b>	<b>183</b>	<b>14</b>	<b>183</b>	<b>169</b>	<b>14</b>	<b>14</b>	<b>14</b>	<b>-</b>
	<b>w</b>	<b>157</b>	<b>145</b>	<b>12</b>	<b>149</b>	<b>137</b>	<b>12</b>	<b>8</b>	<b>8</b>	<b>-</b>
Fachhochschulabschluss	i	197	183	14	183	169	14	14	14	-
	w	157	145	12	149	137	12	8	8	-
<b>Rechts-, Wirtschafts- und Sozial- wissenschaften</b>	<b>i</b>	<b>1 874</b>	<b>1 540</b>	<b>334</b>	<b>1 661</b>	<b>1 402</b>	<b>259</b>	<b>213</b>	<b>138</b>	<b>75</b>
	<b>w</b>	<b>1 063</b>	<b>948</b>	<b>115</b>	<b>984</b>	<b>877</b>	<b>107</b>	<b>79</b>	<b>71</b>	<b>8</b>
Fachhochschulabschluss	i	1 874	1 540	334	1 661	1 402	259	213	138	75
	w	1 063	948	115	984	877	107	79	71	8
<b>Mathematik, Naturwissenschaften</b>	<b>i</b>	<b>554</b>	<b>491</b>	<b>63</b>	<b>480</b>	<b>434</b>	<b>46</b>	<b>74</b>	<b>57</b>	<b>17</b>
	<b>w</b>	<b>144</b>	<b>121</b>	<b>23</b>	<b>127</b>	<b>108</b>	<b>19</b>	<b>17</b>	<b>13</b>	<b>4</b>
Fachhochschulabschluss	i	554	491	63	480	434	46	74	57	17
	w	144	121	23	127	108	19	17	13	4

Noch: 4. Bestandene Abschlussprüfungen von Deutschen und Ausländern im Prüfungsjahr 2010  
nach Fächer- und Prüfungsgruppen sowie Hochschularten

Fächergruppe des 1. Studienfaches Prüfungsgruppe insgesamt = i weiblich = w	Ins- gesamt	Deutsche	Aus- länder	Davon als ...						
				Erstabschluss			weiterer Abschluss			
				ins- gesamt	Deutsche	Aus- länder	ins- gesamt	Deutsche	Aus- länder	
noch: Fachhochschulen (ohne Verwaltungsfachhochschulen)										
<b>Humanmedizin/Gesundheits- wissenschaften</b>	<b>i</b>	<b>54</b>	<b>54</b>	-	<b>53</b>	<b>53</b>	-	<b>1</b>	<b>1</b>	-
	<b>w</b>	<b>43</b>	<b>43</b>	-	<b>42</b>	<b>42</b>	-	<b>1</b>	<b>1</b>	-
Fachhochschulabschluss	i	54	54	-	53	53	-	1	1	-
	w	43	43	-	42	42	-	1	1	-
<b>Agrar-, Forst- und Ernährungs- wissenschaften</b>	<b>i</b>	<b>129</b>	<b>129</b>	-	<b>129</b>	<b>129</b>	-	-	-	-
	<b>w</b>	<b>70</b>	<b>70</b>	-	<b>70</b>	<b>70</b>	-	-	-	-
Fachhochschulabschluss	i	129	129	-	129	129	-	-	-	-
	w	70	70	-	70	70	-	-	-	-
<b>Ingenieurwissenschaften</b>	<b>i</b>	<b>2 372</b>	<b>2 191</b>	<b>181</b>	<b>2 085</b>	<b>2 020</b>	<b>65</b>	<b>287</b>	<b>171</b>	<b>116</b>
	<b>w</b>	<b>489</b>	<b>457</b>	<b>32</b>	<b>446</b>	<b>428</b>	<b>18</b>	<b>43</b>	<b>29</b>	<b>14</b>
Fachhochschulabschluss	i	2 372	2 191	181	2 085	2 020	65	287	171	116
	w	489	457	32	446	428	18	43	29	14
<b>Kunst, Kunstwissenschaft</b>	<b>i</b>	<b>509</b>	<b>497</b>	<b>12</b>	<b>509</b>	<b>497</b>	<b>12</b>	-	-	-
	<b>w</b>	<b>245</b>	<b>240</b>	<b>5</b>	<b>245</b>	<b>240</b>	<b>5</b>	-	-	-
Fachhochschulabschluss	i	509	497	12	509	497	12	-	-	-
	w	245	240	5	245	240	5	-	-	-
<b>Zusammen</b>	<b>i</b>	<b>5 689</b>	<b>5 085</b>	<b>604</b>	<b>5 100</b>	<b>4 704</b>	<b>396</b>	<b>589</b>	<b>381</b>	<b>208</b>
	<b>w</b>	<b>2 211</b>	<b>2 024</b>	<b>187</b>	<b>2 063</b>	<b>1 902</b>	<b>161</b>	<b>148</b>	<b>122</b>	<b>26</b>
<b>Verwaltungsfachhochschulen</b>										
<b>Rechts-, Wirtschafts- und Sozial- wissenschaften</b>	<b>i</b>	<b>321</b>	<b>321</b>	-	<b>306</b>	<b>306</b>	-	<b>15</b>	<b>15</b>	-
	<b>w</b>	<b>140</b>	<b>140</b>	-	<b>133</b>	<b>133</b>	-	<b>7</b>	<b>7</b>	-
Fachhochschulabschluss	i	321	321	-	306	306	-	15	15	-
	w	140	140	-	133	133	-	7	7	-

### 5. Bestandene Abschlussprüfungen eines Erststudiums im Prüfungsjahr 2010 nach Fächer- und Prüfungsgruppen sowie Fachsemestern und Hochschularten

Fächergruppe des 1. Studienfaches Prüfungsgruppe insgesamt = i weiblich = w	Ins- gesamt	Davon Abschluss im ... Fachsemester											
		6. oder niedri- geren	7.	8.	9.	10.	11.	12.	13.	14.	15.	16. oder höhe- ren	
<b>Hochschulen</b>													
<b>Sprach- und Kultur- wissenschaften</b>	<b>i</b>	<b>3 493</b>	<b>1 129</b>	<b>186</b>	<b>258</b>	<b>219</b>	<b>321</b>	<b>391</b>	<b>364</b>	<b>243</b>	<b>179</b>	<b>108</b>	<b>95</b>
	<b>w</b>	<b>2 708</b>	<b>901</b>	<b>153</b>	<b>192</b>	<b>170</b>	<b>260</b>	<b>312</b>	<b>281</b>	<b>186</b>	<b>124</b>	<b>73</b>	<b>56</b>
Universitärer Abschluss (ohne Lehramts- prüfungen)	i	2 242	699	145	138	80	182	262	248	189	128	93	78
	w	1 700	551	114	87	60	144	208	199	143	86	60	48
LA, BA und MA an Grund- und Haupt- schulen/Primarstufe	i	139	5	30	41	31	13	7	5	3	2	1	1
	w	128	4	30	40	27	11	5	5	2	2	1	1
LA, BA und MA an Realschulen/ Sekundarstufe I	i	72	4	1	10	7	14	17	8	3	4	3	1
	w	58	4	1	8	4	11	13	6	3	4	3	1
LA, BA und MA an Gymnasien/Sekundar- stufe II, allgemein bildende Schulen	i	335	5	4	18	39	48	62	68	37	33	9	12
	w	249	4	3	16	29	40	51	41	27	25	7	6
LA, BA und MA an Sonderschulen/ Förderschulen	i	86	-	-	-	5	25	18	16	7	10	2	3
	w	72	-	-	-	5	23	14	14	7	7	2	-
LA, BA und MA an beruflichen Schulen/ Sekundarstufe II, berufliche Schulen	i	46	46	-	-	-	-	-	-	-	-	-	-
	w	37	37	-	-	-	-	-	-	-	-	-	-
LA Bachelor	i	390	370	4	16	-	-	-	-	-	-	-	-
	w	315	301	3	11	-	-	-	-	-	-	-	-
Fachhochschul- abschluss	i	183	-	2	35	57	39	25	19	4	2	-	-
	w	149	-	2	30	45	31	21	16	4	-	-	-
<b>Sport</b>	<b>i</b>	<b>355</b>	<b>92</b>	<b>21</b>	<b>36</b>	<b>6</b>	<b>29</b>	<b>33</b>	<b>37</b>	<b>50</b>	<b>18</b>	<b>19</b>	<b>14</b>
	<b>w</b>	<b>161</b>	<b>55</b>	<b>13</b>	<b>10</b>	<b>4</b>	<b>15</b>	<b>14</b>	<b>13</b>	<b>22</b>	<b>2</b>	<b>7</b>	<b>6</b>
Universitärer Abschluss (ohne Lehramts- prüfungen)	i	302	73	21	33	6	23	26	32	45	16	15	12
	w	132	40	13	10	4	13	12	12	19	1	4	4
LA, BA und MA an Realschulen/ Sekundarstufe I	i	3	-	-	-	-	2	1	-	-	-	-	-
	w	-	-	-	-	-	-	-	-	-	-	-	-
LA, BA und MA an Gymnasien/Sekundar- stufe II, allgemein bildende Schulen	i	28	-	-	-	-	4	6	5	5	2	4	2
	w	14	-	-	-	-	2	2	1	3	1	3	2
LA Bachelor	i	22	19	-	3	-	-	-	-	-	-	-	-
	w	15	15	-	-	-	-	-	-	-	-	-	-

Noch: 5. Bestandene Abschlussprüfungen eines Erststudiums im Prüfungsjahr 2010 nach Fächer- und Prüfungsgruppen sowie Fachsemestern und Hochschularten

Fächergruppe des 1. Studienfaches Prüfungsgruppe insgesamt = i weiblich = w	Ins- gesamt	Davon Abschluss im ... Fachsemester											
		6. oder niedri- geren	7.	8.	9.	10.	11.	12.	13.	14.	15.	16. oder höhe- ren	
noch: Hochschulen													
<b>Rechts-, Wirtschafts- und Sozialwissen- schaften</b>	<b>i</b>	<b>4 495</b>	<b>1 068</b>	<b>500</b>	<b>472</b>	<b>470</b>	<b>571</b>	<b>434</b>	<b>406</b>	<b>259</b>	<b>152</b>	<b>81</b>	<b>82</b>
	<b>w</b>	<b>2 528</b>	<b>578</b>	<b>298</b>	<b>286</b>	<b>302</b>	<b>333</b>	<b>238</b>	<b>221</b>	<b>138</b>	<b>66</b>	<b>32</b>	<b>36</b>
Universitärer Abschluss (ohne Lehramts- prüfungen)	i	2 491	601	150	208	124	283	325	306	218	131	69	76
	w	1 381	349	91	124	70	161	180	171	116	60	26	33
LA, BA und MA an Gymnasien/Sekundar- stufe II, allgemein bildende Schulen	i	11	-	-	1	-	6	2	1	1	-	-	-
	w	7	-	-	1	-	4	1	1	-	-	-	-
LA, BA und MA an beruflichen Schulen/ Sekundarstufe II, berufliche Schulen	i	19	-	-	2	4	5	4	1	3	-	-	-
	w	18	-	-	2	4	5	4	1	2	-	-	-
LA Bachelor	i	7	6	1	-	-	-	-	-	-	-	-	-
	w	5	5	-	-	-	-	-	-	-	-	-	-
Fachhochschul- abschluss	i	1 967	461	349	261	342	277	103	98	37	21	12	6
	w	1 117	224	207	159	228	163	53	48	20	6	6	3
<b>Mathematik, Natur- wissenschaften</b>	<b>i</b>	<b>2 250</b>	<b>466</b>	<b>145</b>	<b>136</b>	<b>221</b>	<b>264</b>	<b>324</b>	<b>211</b>	<b>145</b>	<b>133</b>	<b>112</b>	<b>93</b>
	<b>w</b>	<b>851</b>	<b>196</b>	<b>40</b>	<b>59</b>	<b>94</b>	<b>110</b>	<b>123</b>	<b>86</b>	<b>52</b>	<b>34</b>	<b>36</b>	<b>21</b>
Universitärer Abschluss (ohne Lehramts- prüfungen)	i	1 574	364	50	86	60	144	273	165	119	122	103	88
	w	604	157	19	35	31	67	101	65	44	32	33	20
LA, BA und MA an Grund- und Haupt- schulen/Primarstufe	i	7	-	5	-	-	-	-	2	-	-	-	-
	w	6	-	5	-	-	-	-	1	-	-	-	-
LA, BA und MA an Realschulen/ Sekundarstufe I	i	36	4	1	4	10	8	3	3	1	-	1	1
	w	26	3	1	4	7	3	3	2	1	-	1	1
LA, BA und MA an Gymnasien/Sekundar- stufe II, allgemein bildende Schulen	i	110	-	3	4	27	29	15	20	5	1	4	2
	w	68	-	3	2	15	20	9	15	3	-	1	-
LA Bachelor	i	43	40	1	2	-	-	-	-	-	-	-	-
	w	20	18	1	1	-	-	-	-	-	-	-	-
Fachhochschul- abschluss	i	480	58	85	40	124	83	33	21	20	10	4	2
	w	127	18	11	17	41	20	10	3	4	2	1	-

Noch: 5. Bestandene Abschlussprüfungen eines Erststudiums im Prüfungsjahr 2010 nach Fächer- und Prüfungsgruppen sowie Fachsemestern und Hochschularten

Fächergruppe des 1. Studienfaches Prüfungsgruppe insgesamt = i weiblich = w	Ins- gesamt	Davon Abschluss im ... Fachsemester											
		6. oder niedri- geren	7.	8.	9.	10.	11.	12.	13.	14.	15.	16. oder höhe- ren	
noch: Hochschulen													
<b>Humanmedizin/Gesund- heitswissenschaften</b>	<b>i</b>	<b>736</b>	<b>43</b>	<b>6</b>	<b>13</b>	<b>9</b>	<b>10</b>	<b>32</b>	<b>293</b>	<b>175</b>	<b>88</b>	<b>31</b>	<b>36</b>
	<b>w</b>	<b>496</b>	<b>37</b>	<b>5</b>	<b>10</b>	<b>7</b>	<b>8</b>	<b>25</b>	<b>192</b>	<b>107</b>	<b>67</b>	<b>19</b>	<b>19</b>
Universitärer Abschluss (ohne Lehramts- prüfungen)	i	651	1	-	1	-	1	27	291	175	88	31	36
	w	426	1	-	1	-	-	21	191	107	67	19	19
LA, BA und MA an beruflichen Schulen/ Sekundarstufe II, berufliche Schulen	i	32	-	1	8	9	8	4	2	-	-	-	-
	w	28	-	1	8	7	8	3	1	-	-	-	-
Fachhochschul- abschluss	i	53	42	5	4	-	1	1	-	-	-	-	-
	w	42	36	4	1	-	-	1	-	-	-	-	-
<b>Veterinärmedizin</b>	<b>i</b>	<b>123</b>	<b>1</b>	-	-	-	-	<b>107</b>	<b>10</b>	<b>3</b>	<b>2</b>	-	-
	<b>w</b>	<b>105</b>	<b>1</b>	-	-	-	-	<b>94</b>	<b>7</b>	<b>3</b>	-	-	-
Universitärer Abschluss (ohne Lehramts- prüfungen)	i	123	1	-	-	-	-	107	10	3	2	-	-
	w	105	1	-	-	-	-	94	7	3	-	-	-
<b>Agrar-, Forst- und Ernährungs- wissenschaften</b>	<b>i</b>	<b>302</b>	<b>39</b>	<b>44</b>	<b>20</b>	<b>84</b>	<b>34</b>	<b>20</b>	<b>31</b>	<b>24</b>	<b>4</b>	-	<b>2</b>
	<b>w</b>	<b>162</b>	<b>20</b>	<b>12</b>	<b>10</b>	<b>50</b>	<b>21</b>	<b>13</b>	<b>15</b>	<b>19</b>	<b>2</b>	-	-
Universitärer Abschluss (ohne Lehramts- prüfungen)	i	151	6	43	6	10	16	13	27	24	4	-	2
	w	74	3	11	1	4	13	7	14	19	2	-	-
LA, BA und MA an beruflichen Schulen/ Sekundarstufe II, berufliche Schulen	i	22	-	1	3	9	5	3	1	-	-	-	-
	w	18	-	1	3	7	4	2	1	-	-	-	-
Fachhochschul- abschluss	i	129	33	-	11	65	13	4	3	-	-	-	-
	w	70	17	-	6	39	4	4	-	-	-	-	-
<b>Ingenieurwissen- schaften</b>	<b>i</b>	<b>3 544</b>	<b>195</b>	<b>234</b>	<b>315</b>	<b>760</b>	<b>480</b>	<b>551</b>	<b>446</b>	<b>245</b>	<b>161</b>	<b>76</b>	<b>81</b>
	<b>w</b>	<b>787</b>	<b>65</b>	<b>46</b>	<b>80</b>	<b>150</b>	<b>110</b>	<b>120</b>	<b>111</b>	<b>54</b>	<b>26</b>	<b>16</b>	<b>9</b>
Universitärer Abschluss (ohne Lehramts- prüfungen)	i	1 440	32	22	37	33	135	383	317	206	134	65	76
	w	332	15	8	12	8	34	90	80	43	22	11	9
LA, BA und MA an beruflichen Schulen/ Sekundarstufe II, berufliche Schulen	i	19	-	-	5	3	6	1	3	-	-	-	1
	w	9	-	-	4	1	1	-	3	-	-	-	-
Fachhochschul- abschluss	i	2 085	163	212	273	724	339	167	126	39	27	11	4
	w	446	50	38	64	141	75	30	28	11	4	5	-

Noch: 5. Bestandene Abschlussprüfungen eines Erststudiums im Prüfungsjahr 2010 nach Fächer- und Prüfungsgruppen sowie Fachsemestern und Hochschularten

Fächergruppe des 1. Studienfaches Prüfungsgruppe insgesamt = i weiblich = w	Ins- gesamt	Davon Abschluss im ... Fachsemester											
		6. oder niedri- geren	7.	8.	9.	10.	11.	12.	13.	14.	15.	16. oder höhe- ren	
noch: Hochschulen													
<b>Kunst, Kunstwissen- schaft</b>	<b>i</b>	<b>1 222</b>	<b>392</b>	<b>89</b>	<b>164</b>	<b>77</b>	<b>195</b>	<b>93</b>	<b>86</b>	<b>54</b>	<b>34</b>	<b>26</b>	<b>12</b>
	<b>w</b>	<b>755</b>	<b>228</b>	<b>49</b>	<b>109</b>	<b>46</b>	<b>122</b>	<b>59</b>	<b>63</b>	<b>30</b>	<b>28</b>	<b>17</b>	<b>4</b>
Universitärer Abschluss (ohne Lehramts- prüfungen)	i	249	95	20	18	10	15	23	25	16	8	14	5
	w	213	83	16	16	9	13	18	22	14	8	11	3
LA, BA und MA an Grund- und Haupt- schulen/Primarstufe	i	19	1	2	9	5	-	1	-	-	-	1	-
	w	15	1	2	9	1	-	1	-	-	-	1	-
LA, BA und MA an Realschulen/ Sekundarstufe I	i	10	-	-	-	3	1	2	1	1	2	-	-
	w	8	-	-	-	3	-	1	1	1	2	-	-
LA, BA und MA an Gymnasien/Sekundar- stufe II, allgemein bildende Schulen	i	50	-	1	1	7	13	8	7	6	4	2	1
	w	41	-	1	1	6	11	6	6	3	4	2	1
LA Bachelor	i	25	24	-	1	-	-	-	-	-	-	-	-
	w	15	14	-	1	-	-	-	-	-	-	-	-
Künstlerischer Abschluss	i	334	6	1	35	8	121	52	51	27	19	9	5
	w	194	3	1	16	3	81	29	34	11	13	3	-
Fachhochschul- abschluss	i	535	266	65	100	44	45	7	2	4	1	-	1
	w	269	127	29	66	24	17	4	-	1	1	-	-
<b>Insgesamt</b>	<b>i</b>	<b>16 520</b>	<b>3 425</b>	<b>1 225</b>	<b>1 414</b>	<b>1 846</b>	<b>1 904</b>	<b>1 985</b>	<b>1 884</b>	<b>1 198</b>	<b>771</b>	<b>453</b>	<b>415</b>
	<b>w</b>	<b>8 553</b>	<b>2 081</b>	<b>616</b>	<b>756</b>	<b>823</b>	<b>979</b>	<b>998</b>	<b>989</b>	<b>611</b>	<b>349</b>	<b>200</b>	<b>151</b>
Universitäten													
<b>Sprach- und Kultur- wissenschaften</b>	<b>i</b>	<b>3 310</b>	<b>1 129</b>	<b>184</b>	<b>223</b>	<b>162</b>	<b>282</b>	<b>366</b>	<b>345</b>	<b>239</b>	<b>177</b>	<b>108</b>	<b>95</b>
	<b>w</b>	<b>2 559</b>	<b>901</b>	<b>151</b>	<b>162</b>	<b>125</b>	<b>229</b>	<b>291</b>	<b>265</b>	<b>182</b>	<b>124</b>	<b>73</b>	<b>56</b>
Universitärer Abschluss (ohne Lehramts- prüfungen)	i	2 242	699	145	138	80	182	262	248	189	128	93	78
	w	1 700	551	114	87	60	144	208	199	143	86	60	48
LA, BA und MA an Grund- und Haupt- schulen/Primarstufe	i	139	5	30	41	31	13	7	5	3	2	1	1
	w	128	4	30	40	27	11	5	5	2	2	1	1
LA, BA und MA an Realschulen/ Sekundarstufe I	i	72	4	1	10	7	14	17	8	3	4	3	1
	w	58	4	1	8	4	11	13	6	3	4	3	1



Noch: 5. Bestandene Abschlussprüfungen eines Erststudiums im Prüfungsjahr 2010 nach Fächer- und Prüfungsgruppen sowie Fachsemestern und Hochschularten

Fächergruppe des 1. Studienfaches Prüfungsgruppe insgesamt = i weiblich = w	Ins- gesamt	Davon Abschluss im ... Fachsemester											
		6. oder niedri- geren	7.	8.	9.	10.	11.	12.	13.	14.	15.	16. oder höhe- ren	
noch: Universitäten													
Noch: Sprach- und Kultur- wissenschaften LA, BA und MA an Gymnasien/Sekundar- stufe II, allgemein bildende Schulen	i	335	5	4	18	39	48	62	68	37	33	9	12
	w	249	4	3	16	29	40	51	41	27	25	7	6
LA, BA und MA an Sonderschulen/ Förderschulen	i	86	-	-	-	5	25	18	16	7	10	2	3
	w	72	-	-	-	5	23	14	14	7	7	2	-
LA, BA und MA an beruflichen Schulen/ Sekundarstufe II, berufliche Schulen	i	46	46	-	-	-	-	-	-	-	-	-	-
	w	37	37	-	-	-	-	-	-	-	-	-	-
LA Bachelor	i	390	370	4	16	-	-	-	-	-	-	-	-
	w	315	301	3	11	-	-	-	-	-	-	-	-
<b>Sport</b>	<b>i</b>	<b>355</b>	<b>92</b>	<b>21</b>	<b>36</b>	<b>6</b>	<b>29</b>	<b>33</b>	<b>37</b>	<b>50</b>	<b>18</b>	<b>19</b>	<b>14</b>
	<b>w</b>	<b>161</b>	<b>55</b>	<b>13</b>	<b>10</b>	<b>4</b>	<b>15</b>	<b>14</b>	<b>13</b>	<b>22</b>	<b>2</b>	<b>7</b>	<b>6</b>
Universitärer Abschluss (ohne Lehramts- prüfungen)	i	302	73	21	33	6	23	26	32	45	16	15	12
	w	132	40	13	10	4	13	12	12	19	1	4	4
LA, BA und MA an Realschulen/ Sekundarstufe I	i	3	-	-	-	-	2	1	-	-	-	-	-
	w	-	-	-	-	-	-	-	-	-	-	-	-
LA, BA und MA an Gymnasien/Sekundar- stufe II, allgemein bildende Schulen	i	28	-	-	-	-	4	6	5	5	2	4	2
	w	14	-	-	-	-	2	2	1	3	1	3	2
LA Bachelor	i	22	19	-	3	-	-	-	-	-	-	-	-
	w	15	15	-	-	-	-	-	-	-	-	-	-
<b>Rechts-, Wirtschafts- und Sozialwissen- schaften</b>	<b>i</b>	<b>2 528</b>	<b>607</b>	<b>151</b>	<b>211</b>	<b>128</b>	<b>294</b>	<b>331</b>	<b>308</b>	<b>222</b>	<b>131</b>	<b>69</b>	<b>76</b>
	<b>w</b>	<b>1 411</b>	<b>354</b>	<b>91</b>	<b>127</b>	<b>74</b>	<b>170</b>	<b>185</b>	<b>173</b>	<b>118</b>	<b>60</b>	<b>26</b>	<b>33</b>
Universitärer Abschluss (ohne Lehramts- prüfungen)	i	2 491	601	150	208	124	283	325	306	218	131	69	76
	w	1 381	349	91	124	70	161	180	171	116	60	26	33
LA, BA und MA an Gymnasien/Sekundar- stufe II, allgemein bildende Schulen	i	11	-	-	1	-	6	2	1	1	-	-	-
	w	7	-	-	1	-	4	1	1	-	-	-	-

Noch: 5. Bestandene Abschlussprüfungen eines Erststudiums im Prüfungsjahr 2010 nach Fächer- und Prüfungsgruppen sowie Fachsemestern und Hochschularten

Fächergruppe des 1. Studienfaches Prüfungsgruppe insgesamt = i weiblich = w	Ins- gesamt	Davon Abschluss im ... Fachsemester											
		6. oder niedri- geren	7.	8.	9.	10.	11.	12.	13.	14.	15.	16. oder höhe- ren	
noch: Universitäten													
Noch: Rechts-, Wirtschafts- und Sozialwissen- schaften													
LA, BA und MA an beruflichen Schulen/ Sekundarstufe II, berufliche Schulen	i	19	-	-	2	4	5	4	1	3	-	-	-
	w	18	-	-	2	4	5	4	1	2	-	-	-
LA Bachelor	i	7	6	1	-	-	-	-	-	-	-	-	-
	w	5	5	-	-	-	-	-	-	-	-	-	-
<b>Mathematik, Natur- wissenschaften</b>	<b>i</b>	<b>1 770</b>	<b>408</b>	<b>60</b>	<b>96</b>	<b>97</b>	<b>181</b>	<b>291</b>	<b>190</b>	<b>125</b>	<b>123</b>	<b>108</b>	<b>91</b>
	<b>w</b>	<b>724</b>	<b>178</b>	<b>29</b>	<b>42</b>	<b>53</b>	<b>90</b>	<b>113</b>	<b>83</b>	<b>48</b>	<b>32</b>	<b>35</b>	<b>21</b>
Universitärer Abschluss (ohne Lehramts- prüfungen)	i	1 574	364	50	86	60	144	273	165	119	122	103	88
	w	604	157	19	35	31	67	101	65	44	32	33	20
LA, BA und MA an Grund- und Haupt- schulen/Primarstufe	i	7	-	5	-	-	-	-	2	-	-	-	-
	w	6	-	5	-	-	-	-	1	-	-	-	-
LA, BA und MA an Realschulen/ Sekundarstufe I	i	36	4	1	4	10	8	3	3	1	-	1	1
	w	26	3	1	4	7	3	3	2	1	-	1	1
LA, BA und MA an Gymnasien/Sekundar- stufe II, allgemein bildende Schulen	i	110	-	3	4	27	29	15	20	5	1	4	2
	w	68	-	3	2	15	20	9	15	3	-	1	-
LA Bachelor	i	43	40	1	2	-	-	-	-	-	-	-	-
	w	20	18	1	1	-	-	-	-	-	-	-	-
<b>Humanmedizin/Gesund- heitswissenschaften</b>	<b>i</b>	<b>683</b>	<b>1</b>	<b>1</b>	<b>9</b>	<b>9</b>	<b>9</b>	<b>31</b>	<b>293</b>	<b>175</b>	<b>88</b>	<b>31</b>	<b>36</b>
	<b>w</b>	<b>454</b>	<b>1</b>	<b>1</b>	<b>9</b>	<b>7</b>	<b>8</b>	<b>24</b>	<b>192</b>	<b>107</b>	<b>67</b>	<b>19</b>	<b>19</b>
Universitärer Abschluss (ohne Lehramts- prüfungen)	i	651	1	-	1	-	1	27	291	175	88	31	36
	w	426	1	-	1	-	-	21	191	107	67	19	19
LA, BA und MA an beruflichen Schulen/ Sekundarstufe II, berufliche Schulen	i	32	-	1	8	9	8	4	2	-	-	-	-
	w	28	-	1	8	7	8	3	1	-	-	-	-
<b>Veterinärmedizin</b>	<b>i</b>	<b>123</b>	<b>1</b>	<b>-</b>	<b>-</b>	<b>-</b>	<b>-</b>	<b>107</b>	<b>10</b>	<b>3</b>	<b>2</b>	<b>-</b>	<b>-</b>
	<b>w</b>	<b>105</b>	<b>1</b>	<b>-</b>	<b>-</b>	<b>-</b>	<b>-</b>	<b>94</b>	<b>7</b>	<b>3</b>	<b>-</b>	<b>-</b>	<b>-</b>
Universitärer Abschluss (ohne Lehramts- prüfungen)	i	123	1	-	-	-	-	107	10	3	2	-	-
	w	105	1	-	-	-	-	94	7	3	-	-	-

Noch: 5. Bestandene Abschlussprüfungen eines Erststudiums im Prüfungsjahr 2010 nach Fächer- und Prüfungsgruppen sowie Fachsemestern und Hochschularten

Fächergruppe des 1. Studienfaches Prüfungsgruppe insgesamt = i weiblich = w	Ins- gesamt	Davon Abschluss im ... Fachsemester											
		6. oder niedri- geren	7.	8.	9.	10.	11.	12.	13.	14.	15.	16. oder höhe- ren	
noch: Universitäten													
<b>Agrar-, Forst- und Ernährungs- wissenschaften</b>	<b>i</b>	<b>173</b>	<b>6</b>	<b>44</b>	<b>9</b>	<b>19</b>	<b>21</b>	<b>16</b>	<b>28</b>	<b>24</b>	<b>4</b>	<b>-</b>	<b>2</b>
	<b>w</b>	<b>92</b>	<b>3</b>	<b>12</b>	<b>4</b>	<b>11</b>	<b>17</b>	<b>9</b>	<b>15</b>	<b>19</b>	<b>2</b>	<b>-</b>	<b>-</b>
Universitärer Abschluss (ohne Lehramts- prüfungen)	i	151	6	43	6	10	16	13	27	24	4	-	2
	w	74	3	11	1	4	13	7	14	19	2	-	-
LA, BA und MA an beruflichen Schulen/ Sekundarstufe II, berufliche Schulen	i	22	-	1	3	9	5	3	1	-	-	-	-
	w	18	-	1	3	7	4	2	1	-	-	-	-
<b>Ingenieurwissen- schaften</b>	<b>i</b>	<b>1 459</b>	<b>32</b>	<b>22</b>	<b>42</b>	<b>36</b>	<b>141</b>	<b>384</b>	<b>320</b>	<b>206</b>	<b>134</b>	<b>65</b>	<b>77</b>
	<b>w</b>	<b>341</b>	<b>15</b>	<b>8</b>	<b>16</b>	<b>9</b>	<b>35</b>	<b>90</b>	<b>83</b>	<b>43</b>	<b>22</b>	<b>11</b>	<b>9</b>
Universitärer Abschluss (ohne Lehramts- prüfungen)	i	1 440	32	22	37	33	135	383	317	206	134	65	76
	w	332	15	8	12	8	34	90	80	43	22	11	9
LA, BA und MA an beruflichen Schulen/ Sekundarstufe II, berufliche Schulen	i	19	-	-	5	3	6	1	3	-	-	-	1
	w	9	-	-	4	1	1	-	3	-	-	-	-
<b>Kunst, Kunstwissen- schaft</b>	<b>i</b>	<b>313</b>	<b>105</b>	<b>23</b>	<b>24</b>	<b>24</b>	<b>27</b>	<b>29</b>	<b>28</b>	<b>20</b>	<b>13</b>	<b>15</b>	<b>5</b>
	<b>w</b>	<b>264</b>	<b>90</b>	<b>19</b>	<b>22</b>	<b>19</b>	<b>22</b>	<b>23</b>	<b>25</b>	<b>16</b>	<b>13</b>	<b>12</b>	<b>3</b>
Universitärer Abschluss (ohne Lehramts- prüfungen)	i	249	95	20	18	10	15	23	25	16	8	14	5
	w	213	83	16	16	9	13	18	22	14	8	11	3
LA, BA und MA an Grund- und Haupt- schulen/Primarstufe	i	10	1	2	4	3	-	-	-	-	-	-	-
	w	8	1	2	4	1	-	-	-	-	-	-	-
LA, BA und MA an Realschulen/ Sekundarstufe I	i	10	-	-	-	3	1	2	1	1	2	-	-
	w	8	-	-	-	3	-	1	1	1	2	-	-
LA, BA und MA an Gymnasien/Sekundar- stufe II, allgemein bildende Schulen	i	31	-	1	1	7	10	3	2	3	3	1	-
	w	26	-	1	1	6	8	3	2	1	3	1	-
LA Bachelor	i	10	9	-	1	-	-	-	-	-	-	-	-
	w	7	6	-	1	-	-	-	-	-	-	-	-
Künstlerischer Abschluss	i	3	-	-	-	1	1	1	-	-	-	-	-
	w	2	-	-	-	-	1	1	-	-	-	-	-
<b>Zusammen</b>	<b>i</b>	<b>10 714</b>	<b>2 381</b>	<b>506</b>	<b>650</b>	<b>481</b>	<b>984</b>	<b>1 588</b>	<b>1 559</b>	<b>1 064</b>	<b>690</b>	<b>415</b>	<b>396</b>
	<b>w</b>	<b>6 111</b>	<b>1 598</b>	<b>324</b>	<b>392</b>	<b>302</b>	<b>586</b>	<b>843</b>	<b>856</b>	<b>558</b>	<b>322</b>	<b>183</b>	<b>147</b>

Noch: 5. Bestandene Abschlussprüfungen eines Erststudiums im Prüfungsjahr 2010 nach Fächer- und Prüfungsgruppen sowie Fachsemestern und Hochschularten

Fächergruppe des 1. Studienfaches Prüfungsgruppe insgesamt = i weiblich = w	Ins- gesamt	Davon Abschluss im ... Fachsemester											16. oder höhe- ren
		6. oder niedri- geren	7.	8.	9.	10.	11.	12.	13.	14.	15.		
<b>Kunsthochschulen</b>													
<b>Kunst, Kunstwissen- schaft</b>	<b>i</b>	<b>400</b>	<b>22</b>	<b>1</b>	<b>52</b>	<b>17</b>	<b>126</b>	<b>58</b>	<b>57</b>	<b>30</b>	<b>20</b>	<b>11</b>	<b>6</b>
	<b>w</b>	<b>246</b>	<b>12</b>	<b>1</b>	<b>33</b>	<b>10</b>	<b>86</b>	<b>33</b>	<b>38</b>	<b>13</b>	<b>14</b>	<b>5</b>	<b>1</b>
LA, BA und MA an Grund- und Haupt- schulen/Primarstufe	i	9	-	-	5	2	-	1	-	-	-	1	-
	w	7	-	-	5	-	-	1	-	-	-	1	-
LA, BA und MA an Gymnasien/Sekundar- stufe II, allgemein bildende Schulen	i	19	-	-	-	-	3	5	5	3	1	1	1
	w	15	-	-	-	-	3	3	4	2	1	1	1
LA Bachelor	i	15	15	-	-	-	-	-	-	-	-	-	-
	w	8	8	-	-	-	-	-	-	-	-	-	-
Künstlerischer Abschluss	i	331	6	1	35	7	120	51	51	27	19	9	5
	w	192	3	1	16	3	80	28	34	11	13	3	-
Fachhochschul- abschluss	i	26	1	-	12	8	3	1	1	-	-	-	-
	w	24	1	-	12	7	3	1	-	-	-	-	-
<b>Fachhochschulen (ohne Verwaltungsfachhochschulen)</b>													
<b>Sprach- und Kultur- wissenschaften</b>	<b>i</b>	<b>183</b>	<b>-</b>	<b>2</b>	<b>35</b>	<b>57</b>	<b>39</b>	<b>25</b>	<b>19</b>	<b>4</b>	<b>2</b>	<b>-</b>	<b>-</b>
	<b>w</b>	<b>149</b>	<b>-</b>	<b>2</b>	<b>30</b>	<b>45</b>	<b>31</b>	<b>21</b>	<b>16</b>	<b>4</b>	<b>-</b>	<b>-</b>	<b>-</b>
Fachhochschul- abschluss	i	183	-	2	35	57	39	25	19	4	2	-	-
	w	149	-	2	30	45	31	21	16	4	-	-	-
<b>Rechts-, Wirtschafts- und Sozialwissen- schaften</b>	<b>i</b>	<b>1 661</b>	<b>314</b>	<b>194</b>	<b>260</b>	<b>339</b>	<b>277</b>	<b>103</b>	<b>98</b>	<b>37</b>	<b>21</b>	<b>12</b>	<b>6</b>
	<b>w</b>	<b>984</b>	<b>186</b>	<b>113</b>	<b>159</b>	<b>227</b>	<b>163</b>	<b>53</b>	<b>48</b>	<b>20</b>	<b>6</b>	<b>6</b>	<b>3</b>
Fachhochschul- abschluss	i	1 661	314	194	260	339	277	103	98	37	21	12	6
	w	984	186	113	159	227	163	53	48	20	6	6	3
<b>Mathematik, Natur- wissenschaften</b>	<b>i</b>	<b>480</b>	<b>58</b>	<b>85</b>	<b>40</b>	<b>124</b>	<b>83</b>	<b>33</b>	<b>21</b>	<b>20</b>	<b>10</b>	<b>4</b>	<b>2</b>
	<b>w</b>	<b>127</b>	<b>18</b>	<b>11</b>	<b>17</b>	<b>41</b>	<b>20</b>	<b>10</b>	<b>3</b>	<b>4</b>	<b>2</b>	<b>1</b>	<b>-</b>
Fachhochschul- abschluss	i	480	58	85	40	124	83	33	21	20	10	4	2
	w	127	18	11	17	41	20	10	3	4	2	1	-
<b>Humanmedizin/Gesund- heitswissenschaften</b>	<b>i</b>	<b>53</b>	<b>42</b>	<b>5</b>	<b>4</b>	<b>-</b>	<b>1</b>	<b>1</b>	<b>-</b>	<b>-</b>	<b>-</b>	<b>-</b>	<b>-</b>
	<b>w</b>	<b>42</b>	<b>36</b>	<b>4</b>	<b>1</b>	<b>-</b>	<b>-</b>	<b>1</b>	<b>-</b>	<b>-</b>	<b>-</b>	<b>-</b>	<b>-</b>
Fachhochschul- abschluss	i	53	42	5	4	-	1	1	-	-	-	-	-
	w	42	36	4	1	-	-	1	-	-	-	-	-

Noch: 5. Bestandene Abschlussprüfungen eines Erststudiums im Prüfungsjahr 2010 nach Fächer- und Prüfungsgruppen sowie Fachsemestern und Hochschularten

Fächergruppe des 1. Studienfaches Prüfungsgruppe insgesamt = i weiblich = w	Ins- gesamt	Davon Abschluss im ... Fachsemester											
		6. oder niedri- geren	7.	8.	9.	10.	11.	12.	13.	14.	15.	16. oder höhe- ren	
noch: Fachhochschulen (ohne Verwaltungsfachhochschulen)													
<b>Agrar-, Forst- und Ernährungs- wissenschaften</b>	<b>i</b>	<b>129</b>	<b>33</b>	-	<b>11</b>	<b>65</b>	<b>13</b>	<b>4</b>	<b>3</b>	-	-	-	-
	<b>w</b>	<b>70</b>	<b>17</b>	-	<b>6</b>	<b>39</b>	<b>4</b>	<b>4</b>	-	-	-	-	-
Fachhochschul- abschluss	i	129	33	-	11	65	13	4	3	-	-	-	-
	w	70	17	-	6	39	4	4	-	-	-	-	-
<b>Ingenieurwissen- schaften</b>	<b>i</b>	<b>2 085</b>	<b>163</b>	<b>212</b>	<b>273</b>	<b>724</b>	<b>339</b>	<b>167</b>	<b>126</b>	<b>39</b>	<b>27</b>	<b>11</b>	<b>4</b>
	<b>w</b>	<b>446</b>	<b>50</b>	<b>38</b>	<b>64</b>	<b>141</b>	<b>75</b>	<b>30</b>	<b>28</b>	<b>11</b>	<b>4</b>	<b>5</b>	-
Fachhochschul- abschluss	i	2 085	163	212	273	724	339	167	126	39	27	11	4
	w	446	50	38	64	141	75	30	28	11	4	5	-
<b>Kunst, Kunstwissen- schaft</b>	<b>i</b>	<b>509</b>	<b>265</b>	<b>65</b>	<b>88</b>	<b>36</b>	<b>42</b>	<b>6</b>	<b>1</b>	<b>4</b>	<b>1</b>	-	<b>1</b>
	<b>w</b>	<b>245</b>	<b>126</b>	<b>29</b>	<b>54</b>	<b>17</b>	<b>14</b>	<b>3</b>	-	<b>1</b>	<b>1</b>	-	-
Fachhochschul- abschluss	i	509	265	65	88	36	42	6	1	4	1	-	1
	w	245	126	29	54	17	14	3	-	1	1	-	-
<b>Zusammen</b>	<b>i</b>	<b>5 100</b>	<b>875</b>	<b>563</b>	<b>711</b>	<b>1 345</b>	<b>794</b>	<b>339</b>	<b>268</b>	<b>104</b>	<b>61</b>	<b>27</b>	<b>13</b>
	<b>w</b>	<b>2 063</b>	<b>433</b>	<b>197</b>	<b>331</b>	<b>510</b>	<b>307</b>	<b>122</b>	<b>95</b>	<b>40</b>	<b>13</b>	<b>12</b>	<b>3</b>
<b>Verwaltungsfachhochschulen</b>													
<b>Rechts-, Wirtschafts- und Sozialwissen- schaften</b>	<b>i</b>	<b>306</b>	<b>147</b>	<b>155</b>	<b>1</b>	<b>3</b>	-	-	-	-	-	-	-
	<b>w</b>	<b>133</b>	<b>38</b>	<b>94</b>	-	<b>1</b>	-	-	-	-	-	-	-
Fachhochschul- abschluss	i	306	147	155	1	3	-	-	-	-	-	-	-
	w	133	38	94	-	1	-	-	-	-	-	-	-

**6. Absolventen im Prüfungsjahr 2010 nach Fächer- und Prüfungsgruppen  
sowie Durchschnittsalter, Fachstudiedauer und Hochschularten**

Fächergruppe des 1. Studienfaches Prüfungsgruppe	Insgesamt	Erstabschluss			Weiterer Abschluss		
		zusammen	Durchschnittsalter bei Abschluss in Jahren	durchschnittliche Anzahl Fachsemester	zusammen	Durchschnittsalter bei Abschluss in Jahren	durchschnittliche Anzahl der angegebenen Fachsemester
<b>Hochschulen</b>							
<b>Sprach- und Kulturwissenschaften</b>	<b>3 988</b>	<b>3 493</b>	<b>26,0</b>	<b>9,1</b>	<b>495</b>	<b>32,5</b>	<b>x</b>
Universitärer Abschluss (ohne Lehramtsprüfungen)	2 487	2 242	26,2	9,4	245	29,1	7,1
Promotionen	103	-	-	-	103	34,0	x
LA, BA und MA an Grund- und Hauptschulen	143	139	26,3	8,3	4	30,0	7,6
LA, BA und MA an Realschulen/Sekundarstufe I	75	72	27,0	10,1	3	32,9	5,9
LA, BA und MA an Gymnasien/Sekundarstufe II, allgemein bildende Schulen	374	335	26,9	11,0	39	30,3	8,2
LA, BA und MA an beruflichen Schulen/ Sekundarstufe II, berufliche Schulen	160	86	26,7	11,2	74	43,8	5,7
LA, BA und MA an Sonderschulen/ Förderschulen	50	46	26,8	5,9	4	29,1	7,9
LA Bachelor	396	390	23,7	6,0	6	29,1	5,4
Fachhochschulabschluss	197	183	26,2	9,3	14	30,7	6,2
Sonstiger Abschluss	3	-	-	-	3	35,5	3,9
<b>Sport</b>	<b>378</b>	<b>355</b>	<b>26,1</b>	<b>9,8</b>	<b>23</b>	<b>27,4</b>	<b>x</b>
Universitärer Abschluss (ohne Lehramtsprüfungen)	318	302	26,2	9,8	16	24,9	5,0
Promotionen	4	-	-	-	4	37,6	x
LA, BA und MA an Realschulen/Sekundarstufe I	3	3	26,5	9,9	-	-	-
LA, BA und MA an Gymnasien/Sekundarstufe II, allgemein bildende Schulen	31	28	27,4	12,4	3	27,0	9,9
LA Bachelor	22	22	23,2	6,2	-	-	-
<b>Rechts-, Wirtschafts- und Sozialwissenschaften</b>	<b>5 162</b>	<b>4 495</b>	<b>26,9</b>	<b>8,9</b>	<b>667</b>	<b>31,7</b>	<b>x</b>
Universitärer Abschluss (ohne Lehramtsprüfungen)	2 815	2 491	26,1	9,5	324	29,2	5,0
Promotionen	109	-	-	-	109	33,7	x
LA, BA und MA an Gymnasien/Sekundarstufe II, allgemein bildende Schulen	17	11	27,8	10,1	6	36,0	7,2
LA, BA und MA an beruflichen Schulen/ Sekundarstufe II, berufliche Schulen	19	19	26,5	10,0	-	-	-
LA Bachelor	7	7	23,8	6,0	-	-	-
Fachhochschulabschluss	2 195	1 967	28,1	8,0	228	34,1	6,4
<b>Mathematik, Naturwissenschaften</b>	<b>2 957</b>	<b>2 250</b>	<b>25,9</b>	<b>9,7</b>	<b>707</b>	<b>29,3</b>	<b>x</b>
Universitärer Abschluss (ohne Lehramtsprüfungen)	1 875	1 574	25,8	10,2	301	26,5	6,4
Promotionen	318	-	-	-	318	31,5	x
LA, BA und MA Grund- und Hauptschulen	7	7	24,1	8,0	-	-	-

Noch: 6. Absolventen im Prüfungsjahr 2010 nach Fächer- und Prüfungsgruppen  
sowie Durchschnittsalter, Fachstudiendauer und Hochschularten

Fächergruppe des 1. Studienfaches Prüfungsgruppe	Insge- samt	Erstabschluss			Weiterer Abschluss		
		zusam- men	Durch- schnitts- alter bei Abschluss in Jahren	durch- schnittliche Anzahl Fach- semester	zusam- men	Durch- schnitts- alter bei Abschluss in Jahren	durch- schnittliche Anzahl der angegebenen Fachsemester
noch: Hochschulen							
Noch: Mathematik, Naturwissenschaften LA, BA und MA an Realschulen/Sekundar- stufe I	37	36	28,3	9,2	1	33,5	9,7
LA, BA und MA an Gymnasien/Sekundar- stufe II, allgemein bildende Schulen	122	110	26,4	10,2	12	38,8	7,0
LA, BA und MA an beruflichen Schulen/ Sekundarstufe II, berufliche Schulen	1	-	-	-	1	40,6	6,5
LA Bachelor	43	43	23,0	6,1	-	-	-
Fachhochschulabschluss	554	480	26,5	8,6	74	29,9	5,7
<b>Humanmedizin/Gesundheits- wissenschaften</b>	<b>1 215</b>	<b>736</b>	<b>27,3</b>	<b>11,6</b>	<b>479</b>	<b>33,6</b>	<b>x</b>
Universitärer Abschluss (ohne Lehramts- prüfungen)	723	651	27,3	12,3	72	44,3	4,2
Promotionen	406	-	-	-	406	31,7	x
LA, BA und MA an beruflichen Schulen/ Sekundarstufe II, berufliche Schulen	32	32	29,4	9,0	-	-	-
Fachhochschulabschluss	54	53	26,1	5,5	1	45,2	6,8
<b>Veterinärmedizin</b>	<b>184</b>	<b>123</b>	<b>26,1</b>	<b>10,9</b>	<b>61</b>	<b>32,6</b>	<b>x</b>
Universitärer Abschluss (ohne Lehramts- prüfungen)	126	123	26,1	10,9	3	35,9	10,8
Promotionen	58	-	-	-	58	32,5	x
<b>Agrar-, Forst- und Ernährungs- wissenschaften</b>	<b>340</b>	<b>302</b>	<b>26,5</b>	<b>8,9</b>	<b>38</b>	<b>32,3</b>	<b>x</b>
Universitärer Abschluss (ohne Lehramts- prüfungen)	181	151	26,4	9,6	30	31,1	5,0
Promotionen	7	-	-	-	7	35,4	x
LA, BA und MA an Gymnasien/Sekundar- stufe II, allgemein bildende Schulen	1	-	-	-	1	46,9	7,5
LA, BA und MA an beruflichen Schulen/ Sekundarstufe II, berufliche Schulen	22	22	28,7	9,0	-	-	-
Fachhochschulabschluss	129	129	26,1	8,0	-	-	-
<b>Ingenieurwissenschaften</b>	<b>4 151</b>	<b>3 544</b>	<b>26,6</b>	<b>9,9</b>	<b>607</b>	<b>31,5</b>	<b>x</b>
Universitärer Abschluss (ohne Lehramts- prüfungen)	1 571	1 440	26,7	11,5	131	31,3	6,7
Promotionen	188	-	-	-	188	34,5	x
LA, BA und MA an beruflichen Schulen/ Sekundarstufe II, berufliche Schulen	19	19	30,4	9,7	-	-	-
Fachhochschulabschluss	2 372	2 085	26,6	8,7	287	29,7	5,1
Sonstiger Abschluss	1	-	-	-	1	29,7	5,5

Noch: 6. Absolventen im Prüfungsjahr 2010 nach Fächer- und Prüfungsgruppen  
sowie Durchschnittsalter, Fachstudiendauer und Hochschularten

Fächergruppe des 1. Studienfaches Prüfungsgruppe	Insgesamt	Erstabschluss			Weiterer Abschluss		
		zusammen	Durchschnittsalter bei Abschluss in Jahren	durchschnittliche Anzahl Fachsemester	zusammen	Durchschnittsalter bei Abschluss in Jahren	durchschnittliche Anzahl der angegebenen Fachsemester
noch: Hochschulen							
<b>Kunst, Kunstwissenschaft</b>	<b>1 453</b>	<b>1 222</b>	<b>26,1</b>	<b>8,5</b>	<b>231</b>	<b>30,3</b>	<b>x</b>
Universitärer Abschluss (ohne Lehramtsprüfungen)	264	249	25,8	8,9	15	29,9	6,3
Promotionen	8	-	-	-	8	33,4	x
LA, BA und MA an Grund- und Hauptschulen	19	19	26,8	8,3	-	-	-
LA, BA und MA an Realschulen/ Sekundarstufe I	10	10	25,7	10,8	-	-	-
LA, BA und MA an Gymnasien/Sekundarstufe II, allgemein bildende Schulen	54	50	27,1	10,9	4	29,7	9,6
LA Bachelor	25	25	23,9	6,0	-	-	-
Künstlerischer Abschluss	538	334	27,6	10,5	204	30,2	4,9
Fachhochschulabschluss	535	535	25,2	7,0	-	-	-
<b>Insgesamt</b>	<b>19 828</b>	<b>16 520</b>	<b>26,5</b>	<b>9,4</b>	<b>3 308</b>	<b>31,5</b>	<b>x</b>
Universitäten							
<b>Sprach- und Kulturwissenschaften</b>	<b>3 791</b>	<b>3 310</b>	<b>26,0</b>	<b>9,1</b>	<b>481</b>	<b>32,6</b>	<b>x</b>
Universitärer Abschluss (ohne Lehramtsprüfungen)	2 487	2 242	26,2	9,4	245	29,1	7,1
Promotionen	103	-	-	-	103	34,0	x
LA, BA und MA an Grund- und Hauptschulen	143	139	26,3	8,3	4	30,0	7,6
LA, BA und MA an Realschulen/ Sekundarstufe I	75	72	27,0	10,1	3	32,9	5,9
LA, BA und MA an Gymnasien/Sekundarstufe II, allgemeinbildende Schulen	374	335	26,9	11,0	39	30,3	8,2
LA, BA und MA an Sonderschulen/ Förderschulen	160	86	26,7	11,2	74	43,8	5,7
LA, BA und MA an berufliche Schulen/ Sekundarstufe II, berufliche Schulen	50	46	26,8	5,9	4	29,1	7,9
LA Bachelor	396	390	23,7	6,0	6	29,1	5,4
Sonstiger Abschluss	3	-	-	-	3	35,5	3,9
<b>Sport</b>	<b>378</b>	<b>355</b>	<b>26,1</b>	<b>9,8</b>	<b>23</b>	<b>27,4</b>	<b>x</b>
Universitärer Abschluss (ohne Lehramtsprüfungen)	318	302	26,2	9,8	16	24,9	5,0
Promotionen	4	-	-	-	4	37,6	x
LA, BA und MA an Realschulen/ Sekundarstufe I	3	3	26,5	9,9	-	-	-
LA, BA und MA an Gymnasien/Sekundarstufe II, allgemein bildende Schulen	31	28	27,4	12,4	3	27,0	9,9
LA Bachelor	22	22	23,2	6,2	-	-	-



Noch: 6. Absolventen im Prüfungsjahr 2010 nach Fächer- und Prüfungsgruppen  
sowie Durchschnittsalter, Fachstudiendauer und Hochschularten

Fächergruppe des 1. Studienfaches Prüfungsgruppe	Insge- samt	Erstabschluss			Weiterer Abschluss		
		zusam- men	Durch- schnitts- alter bei Abschluss in Jahren	durch- schnittliche Anzahl Fach- semester	zusam- men	Durch- schnitts- alter bei Abschluss in Jahren	durch- schnittliche Anzahl der angegebenen Fachsemester
noch: Universitäten							
<b>Rechts-, Wirtschafts- und Sozial- wissenschaften</b>	<b>2 967</b>	<b>2 528</b>	<b>26,1</b>	<b>9,5</b>	<b>439</b>	<b>30,4</b>	<b>x</b>
Universitärer Abschluss (ohne Lehramts- prüfungen)	2 815	2 491	26,1	9,5	324	29,2	5,0
Promotionen	109	-	-	-	109	33,7	x
LA, BA und MA an Gymnasien/Sekundar- stufe II, allgemein bildende Schulen	17	11	27,8	10,1	6	36,0	7,2
LA, BA und MA an beruflichen Schulen/ Sekundarstufe II, berufliche Schulen	19	19	26,5	10,0	-	-	-
LA Bachelor	7	7	23,8	6,0	-	-	-
<b>Mathematik, Naturwissenschaften</b>	<b>2 403</b>	<b>1 770</b>	<b>25,8</b>	<b>10,0</b>	<b>633</b>	<b>29,3</b>	<b>x</b>
Universitärer Abschluss (ohne Lehramts- prüfungen)	1 875	1 574	25,8	10,2	301	26,5	6,4
Promotionen	318	-	-	-	318	31,5	x
LA, BA und MA an Grund- und Hauptschulen	7	7	24,1	8,0	-	-	-
LA, BA und MA an Realschulen/ Sekundarstufe I	37	36	28,3	9,2	1	33,5	9,7
LA, BA und MA an Gymnasien/Sekundar- stufe II, allgemein bildende Schulen	122	110	26,4	10,2	12	38,8	7,0
LA, BA und MA an beruflichen Schulen/ Sekundarstufe II, berufliche Schulen	1	-	-	-	1	40,6	6,5
LA Bachelor	43	43	23,0	6,1	-	-	-
<b>Humanmedizin/Gesundheits- wissenschaften</b>	<b>1 161</b>	<b>683</b>	<b>27,4</b>	<b>12,1</b>	<b>478</b>	<b>33,6</b>	<b>x</b>
Universitärer Abschluss (ohne Lehramts- prüfungen)	723	651	27,3	12,3	72	44,3	4,2
Promotionen	406	-	-	-	406	31,7	x
LA, BA und MA an beruflichen Schulen/ Sekundarstufe II, berufliche Schulen	32	32	29,4	9,0	-	-	-
<b>Veterinärmedizin</b>	<b>184</b>	<b>123</b>	<b>26,1</b>	<b>10,9</b>	<b>61</b>	<b>32,6</b>	<b>x</b>
Universitärer Abschluss (ohne Lehramts- prüfungen)	126	123	26,1	10,9	3	35,9	10,8
Promotionen	58	-	-	-	58	32,5	x
<b>Agrar-, Forst- und Ernährungs- wissenschaften</b>	<b>211</b>	<b>173</b>	<b>26,7</b>	<b>9,6</b>	<b>38</b>	<b>32,3</b>	<b>x</b>
Universitärer Abschluss (ohne Lehramts- prüfungen)	181	151	26,4	9,6	30	31,1	5,0
Promotionen	7	-	-	-	7	35,4	x
LA, BA und MA an Gymnasien/Sekundar- stufe II, allgemein bildende Schulen	1	-	-	-	1	46,9	7,5
LA, BA und MA an beruflichen Schulen/ Sekundarstufe II, berufliche Schulen	22	22	28,7	9,0	-	-	-

Noch: 6. Absolventen im Prüfungsjahr 2010 nach Fächer- und Prüfungsgruppen  
sowie Durchschnittsalter, Fachstudiendauer und Hochschularten

Fächergruppe des 1. Studienfaches Prüfungsgruppe	Insgesamt	Erstabschluss			Weiterer Abschluss		
		zusammen	Durchschnittsalter bei Abschluss in Jahren	durchschnittliche Anzahl Fachsemester	zusammen	Durchschnittsalter bei Abschluss in Jahren	durchschnittliche Anzahl der angegebenen Fachsemester
noch: Universitäten							
<b>Ingenieurwissenschaften</b>	<b>1 779</b>	<b>1 459</b>	<b>26,7</b>	<b>11,5</b>	<b>320</b>	<b>33,2</b>	<b>x</b>
Universitärer Abschluss (ohne Lehramtsprüfungen)	1 571	1 440	26,7	11,5	131	31,3	6,7
Promotionen	188	-	-	-	188	34,5	x
LA, BA und MA an beruflichen Schulen/ Sekundarstufe II, berufliche Schulen	19	19	30,4	9,7	-	-	-
Sonstiger Abschluss	1	-	-	-	1	29,7	5,5
<b>Kunst, Kunstwissenschaft</b>	<b>342</b>	<b>313</b>	<b>26,0</b>	<b>8,9</b>	<b>29</b>	<b>31,1</b>	<b>x</b>
Universitärer Abschluss (ohne Lehramtsprüfungen)	264	249	25,8	8,9	15	29,9	6,3
Promotionen	8	-	-	-	8	33,4	x
LA, BA und MA an Grund- und Hauptschulen	10	10	28,2	7,5	-	-	-
LA, BA und MA an Realschulen/ Sekundarstufe I	10	10	25,7	10,8	-	-	-
LA, BA und MA an Gymnasien/Sekundarstufe II, allgemein bildende Schulen	35	31	27,3	10,3	4	29,7	9,6
LA Bachelor	10	10	23,3	6,0	-	-	-
Künstlerischer Abschluss	5	3	28,5	9,4	2	33,3	10,2
<b>Zusammen</b>	<b>13 216</b>	<b>10 714</b>	<b>26,2</b>	<b>9,9</b>	<b>2 502</b>	<b>31,6</b>	<b>x</b>
Kunsthochschulen							
<b>Kunst, Kunstwissenschaft</b>	<b>602</b>	<b>400</b>	<b>27,4</b>	<b>10,2</b>	<b>202</b>	<b>30,2</b>	<b>4,8</b>
LA, BA und MA an Grund- und Hauptschulen	9	9	25,3	9,1	-	-	-
LA, BA und MA an Gymnasien/Sekundarstufe II, allgemein bildende Schulen	19	19	27,0	11,9	-	-	-
LA Bachelor	15	15	24,2	5,9	-	-	-
Künstlerischer Abschluss	533	331	27,6	10,5	202	30,2	4,8
Fachhochschulabschluss	26	26	28,2	8,2	-	-	-
<b>Zusammen</b>	<b>602</b>	<b>400</b>	<b>27,4</b>	<b>10,2</b>	<b>202</b>	<b>30,2</b>	<b>4,8</b>

Noch: 6. Absolventen im Prüfungsjahr 2010 nach Fächer- und Prüfungsgruppen  
sowie Durchschnittsalter, Fachstudiendauer und Hochschularten

Fächergruppe des 1. Studienfaches Prüfungsgruppe	Insge- samt	Erstabschluss			Weiterer Abschluss		
		zusam- men	Durch- schnitts- alter bei Abschluss in Jahren	durch- schnittliche Anzahl Fach- semester	zusam- men	Durch- schnitts- alter bei Abschluss in Jahren	durch- schnittliche Anzahl der angegebenen Fachsemester
<b>Fachhochschulen (ohne Verwaltungsfachhochschulen)</b>							
<b>Sprach- und Kulturwissenschaften</b>	<b>197</b>	<b>183</b>	<b>26,2</b>	<b>9,3</b>	<b>14</b>	<b>30,7</b>	<b>6,2</b>
Fachhochschulabschluss	197	183	26,2	9,3	14	30,7	6,2
<b>Rechts-, Wirtschafts- und Sozial- wissenschaften</b>	<b>1 874</b>	<b>1 661</b>	<b>28,0</b>	<b>8,3</b>	<b>213</b>	<b>34,2</b>	<b>6,4</b>
Fachhochschulabschluss	1 874	1 661	28,0	8,3	213	34,2	6,4
<b>Mathematik, Naturwissenschaften</b>	<b>554</b>	<b>480</b>	<b>26,5</b>	<b>8,6</b>	<b>74</b>	<b>29,9</b>	<b>5,7</b>
Fachhochschulabschluss	554	480	26,5	8,6	74	29,9	5,7
<b>Humanmedizin/Gesundheits- wissenschaften</b>	<b>54</b>	<b>53</b>	<b>26,1</b>	<b>5,5</b>	<b>1</b>	<b>45,2</b>	<b>6,8</b>
Fachhochschulabschluss	54	53	26,1	5,5	1	45,2	6,8
<b>Agrar-, Forst- und Ernährungs- wissenschaften</b>	<b>129</b>	<b>129</b>	<b>26,1</b>	<b>8,0</b>	-	-	-
Fachhochschulabschluss	129	129	26,1	8,0	-	-	-
<b>Ingenieurwissenschaften</b>	<b>2 372</b>	<b>2 085</b>	<b>26,6</b>	<b>8,7</b>	<b>287</b>	<b>29,7</b>	<b>5,1</b>
Fachhochschulabschluss	2 372	2 085	26,6	8,7	287	29,7	5,1
<b>Kunst, Kunstwissenschaft</b>	<b>509</b>	<b>509</b>	<b>25,1</b>	<b>6,9</b>	-	-	-
Fachhochschulabschluss	509	509	25,1	6,9	-	-	-
<b>Zusammen</b>	<b>5 689</b>	<b>5 100</b>	<b>26,9</b>	<b>8,4</b>	<b>589</b>	<b>31,4</b>	<b>5,7</b>
<b>Verwaltungsfachhochschulen</b>							
<b>Rechts-, Wirtschafts- und Sozialwissenschaften</b>	<b>321</b>	<b>306</b>	<b>28,2</b>	<b>6,5</b>	<b>15</b>	<b>33,3</b>	<b>6,6</b>
Fachhochschulabschluss	321	306	28,2	6,5	15	33,3	6,6
<b>Zusammen</b>	<b>321</b>	<b>306</b>	<b>28,2</b>	<b>6,5</b>	<b>15</b>	<b>33,3</b>	<b>6,6</b>

## 7. Absolventen im Prüfungsjahr 2010 nach Hochschulen, Prüfungsgruppen und Einhaltung der Regelstudienzeit

Hochschule Prüfungsgruppe	Absolventen insgesamt	Darunter Absolventen, zu denen Regel- studienzeiten vorliegen	Davon Abschluss ...						
			in der Regel- studien- zeit	mit Regelstudienzeitüberschreitung von ... bis unter ... Fachsemester					
				unter 2	2 - 4	4 - 6	6 - 8	8 - 10	10 und mehr
<b>Hochschulen insgesamt</b>	<b>19 828</b>	<b>18 344</b>	<b>6 367</b>	<b>4 173</b>	<b>4 752</b>	<b>2 101</b>	<b>704</b>	<b>163</b>	<b>84</b>
Universitärer Abschluss (ohne Lehramtsprüfungen)	10 360	10 246	3 454	1 864	2 830	1 357	531	134	76
Promotionen	1 201	-	-	-	-	-	-	-	-
LA, BA und MA an Grund- und Hauptschulen	169	167	44	50	49	16	5	3	-
LA, BA und MA an Realschulen/ Sekundarstufe I	125	124	24	20	51	17	10	1	1
LA, BA und MA an Gymnasien/ Sekundarstufe II, allgemein bildende Schulen	599	561	116	102	197	106	30	7	3
LA, BA und MA an Sonder- schulen/Förderschulen	160	87	5	25	34	18	3	2	-
LA, BA und MA an beruflichen Schulen/Sekundarstufe II, berufliche Schulen	143	139	92	24	19	3	-	1	-
LA Bachelor	493	493	464	6	23	-	-	-	-
Künstlerischer Abschluss	538	505	279	78	103	38	7	-	-
Fachhochschulabschluss	6 036	6 022	1 889	2 004	1 446	546	118	15	4
Sonstiger Abschluss	4	-	-	-	-	-	-	-	-
<b>Universität Leipzig</b>	<b>5 170</b>	<b>4 633</b>	<b>1 910</b>	<b>675</b>	<b>1 190</b>	<b>554</b>	<b>201</b>	<b>71</b>	<b>32</b>
Universitärer Abschluss (ohne Lehramtsprüfungen)	3 844	3 843	1 628	604	930	430	162	60	29
Promotionen	456	-	-	-	-	-	-	-	-
LA, BA und MA an Grund- und Hauptschulen	43	42	2	2	24	9	3	2	-
LA, BA und MA an Realschulen/ Sekundarstufe I	57	57	1	6	30	9	9	1	1
LA, BA und MA an Gymnasien/ Sekundarstufe II, allgemein bildende Schulen	317	311	15	32	148	84	24	6	2
LA, BA und MA an Sonder- schulen/Förderschulen	160	87	5	25	34	18	3	2	-
LA Bachelor	288	288	259	6	23	-	-	-	-
Künstlerischer Abschluss	5	5	-	-	1	4	-	-	-
<b>Technische Universität Dresden</b>	<b>5 662</b>	<b>4 846</b>	<b>1 662</b>	<b>968</b>	<b>1 295</b>	<b>613</b>	<b>236</b>	<b>41</b>	<b>31</b>
Universitärer Abschluss (ohne Lehramtsprüfungen)	4 210	4 103	1 214	820	1 193	578	228	39	31
Promotionen	667	-	-	-	-	-	-	-	-
LA, BA und MA an Grund- und Hauptschulen	117	116	42	43	23	6	2	-	-
LA, BA und MA an Realschulen/ Sekundarstufe I	68	67	23	14	21	8	1	-	-

Noch: 7. Absolventen im Prüfungsjahr 2010 nach Hochschulen, Prüfungsgruppen und Einhaltung der Regelstudienzeit

Hochschule Prüfungsgruppe	Absol- venten insgesamt	Darunter Absolventen, zu denen Regel- studienzeiten vorliegen	Davon Abschluss ...						
			in der Regel- studien- zeit	mit Regelstudienzeitüberschreitung von ... bis unter ... Fachsemester					
				unter 2	2 - 4	4 - 6	6 - 8	8 - 10	10 und mehr
<b>Noch: Technische Universität Dresden</b>									
LA, BA und MA an Gymnasien/ Sekundarstufe II, allgemein bildende Schulen	263	231	101	67	39	18	5	1	-
LA, BA und MA an beruflichen Schulen/Sekundarstufe II, berufliche Schulen	143	139	92	24	19	3	-	1	-
LA Bachelor	190	190	190	-	-	-	-	-	-
Sonstiger Abschluss	4	-	-	-	-	-	-	-	-
<b>Technische Universität Chemnitz</b>	<b>1 556</b>	<b>1 556</b>	<b>424</b>	<b>239</b>	<b>469</b>	<b>264</b>	<b>119</b>	<b>27</b>	<b>14</b>
Universitärer Abschluss (ohne Lehramtsprüfungen)	1 556	1 556	424	239	469	264	119	27	14
<b>Technische Universität Bergakademie Freiberg</b>	<b>605</b>	<b>536</b>	<b>60</b>	<b>167</b>	<b>197</b>	<b>80</b>	<b>22</b>	<b>8</b>	<b>2</b>
Universitärer Abschluss (ohne Lehramtsprüfungen)	542	536	60	167	197	80	22	8	2
Promotionen	63	-	-	-	-	-	-	-	-
<b>Internationales Hochschul- institut Zittau</b>	<b>65</b>	<b>65</b>	<b>41</b>	<b>18</b>	<b>6</b>	-	-	-	-
Universitärer Abschluss (ohne Lehramtsprüfungen)	65	65	41	18	6	-	-	-	-
<b>Handelshochschule Leipzig</b>	<b>106</b>	<b>91</b>	<b>35</b>	<b>16</b>	<b>35</b>	<b>5</b>	-	-	-
Universitärer Abschluss (ohne Lehramtsprüfungen)	91	91	35	16	35	5	-	-	-
Promotionen	15	-	-	-	-	-	-	-	-
<b>Dresden International University</b>	<b>52</b>	<b>52</b>	<b>52</b>	-	-	-	-	-	-
Universitärer Abschluss (ohne Lehramtsprüfungen)	52	52	52	-	-	-	-	-	-
<b>Hochschule für Bildende Künste Dresden</b>	<b>132</b>	<b>132</b>	<b>83</b>	<b>19</b>	<b>27</b>	<b>3</b>	-	-	-
Künstlerischer Abschluss	106	106	70	11	23	2	-	-	-
Fachhochschulabschluss	26	26	13	8	4	1	-	-	-
<b>Hochschule für Grafik und Buchkunst Leipzig</b>	<b>99</b>	<b>99</b>	<b>16</b>	<b>25</b>	<b>35</b>	<b>18</b>	<b>5</b>	-	-
Künstlerischer Abschluss	99	99	16	25	35	18	5	-	-

Noch: 7. Absolventen im Prüfungsjahr 2010 nach Hochschulen, Prüfungsgruppen und Einhaltung der Regelstudienzeit

Hochschule Prüfungsgruppe	Absol- venten insgesamt	Darunter Absolventen, zu denen Regel- studienzeiten vorliegen	Davon Abschluss ...						
			in der Regel- studien- zeit	mit Regelstudienzeitüberschreitung von ... bis unter ... Fachsemester					
				unter 2	2 - 4	4 - 6	6 - 8	8 - 10	10 und mehr
<b>Hochschule für Musik und Theater Leipzig</b>	<b>177</b>	<b>166</b>	<b>88</b>	<b>22</b>	<b>38</b>	<b>15</b>	<b>2</b>	<b>-</b>	<b>1</b>
LA, BA und MA an Gymnasien/ Sekundarstufe II, allgemein bildende Schulen	11	11	-	2	6	2	-	-	1
LA Bachelor	14	14	14	-	-	-	-	-	-
Künstlerischer Abschluss	152	141	74	20	32	13	2	-	-
<b>Hochschule für Musik Dresden</b>	<b>159</b>	<b>144</b>	<b>95</b>	<b>25</b>	<b>18</b>	<b>4</b>	<b>1</b>	<b>1</b>	<b>-</b>
LA, BA und MA an Grund- und Hauptschulen	9	9	-	5	2	1	-	1	-
LA, BA und MA an Gymnasien/ Sekundarstufe II, allgemein bildende Schulen	8	8	-	1	4	2	1	-	-
LA Bachelor	1	1	1	-	-	-	-	-	-
Künstlerischer Abschluss	141	126	94	19	12	1	-	-	-
<b>Palucca Hochschule für Tanz Dresden</b>	<b>30</b>	<b>23</b>	<b>20</b>	<b>3</b>	<b>-</b>	<b>-</b>	<b>-</b>	<b>-</b>	<b>-</b>
Künstlerischer Abschluss	30	23	20	3	-	-	-	-	-
<b>Hochschule für Kirchenmusik Dresden</b>	<b>5</b>	<b>5</b>	<b>5</b>	<b>-</b>	<b>-</b>	<b>-</b>	<b>-</b>	<b>-</b>	<b>-</b>
Künstlerischer Abschluss	5	5	5	-	-	-	-	-	-
<b>Hochschule für Technik und Wirtschaft Dresden</b>	<b>953</b>	<b>953</b>	<b>331</b>	<b>365</b>	<b>192</b>	<b>43</b>	<b>21</b>	<b>1</b>	<b>-</b>
Fachhochschulabschluss	953	953	331	365	192	43	21	1	-
<b>Hochschule für Technik, Wirt- schaft und Kultur Leipzig</b>	<b>1 240</b>	<b>1 239</b>	<b>223</b>	<b>447</b>	<b>408</b>	<b>133</b>	<b>24</b>	<b>4</b>	<b>-</b>
Fachhochschulabschluss	1 240	1 239	223	447	408	133	24	4	-
<b>Hochschule Mittweida</b>	<b>1 565</b>	<b>1 561</b>	<b>567</b>	<b>467</b>	<b>328</b>	<b>158</b>	<b>34</b>	<b>4</b>	<b>3</b>
Fachhochschulabschluss	1 565	1 561	567	467	328	158	34	4	3
<b>Hochschule Zittau/Görlitz</b>	<b>684</b>	<b>684</b>	<b>146</b>	<b>257</b>	<b>220</b>	<b>60</b>	<b>1</b>	<b>-</b>	<b>-</b>
Fachhochschulabschluss	684	684	146	257	220	60	1	-	-
<b>Westsächsische Hochschule Zwickau</b>	<b>884</b>	<b>884</b>	<b>196</b>	<b>333</b>	<b>222</b>	<b>109</b>	<b>23</b>	<b>1</b>	<b>-</b>
Fachhochschulabschluss	884	884	196	333	222	109	23	1	-
<b>Deutsche Telekom Hochschule für Telekommunikation, Leipzig</b>	<b>108</b>	<b>108</b>	<b>76</b>	<b>31</b>	<b>1</b>	<b>-</b>	<b>-</b>	<b>-</b>	<b>-</b>
Fachhochschulabschluss	108	108	76	31	1	-	-	-	-
<b>Evangelische Hochschule für Soziale Arbeit Dresden (FH)</b>	<b>99</b>	<b>90</b>	<b>27</b>	<b>38</b>	<b>20</b>	<b>3</b>	<b>2</b>	<b>-</b>	<b>-</b>
Fachhochschulabschluss	99	90	27	38	20	3	2	-	-

Noch: 7. Absolventen im Prüfungsjahr 2010 nach Hochschulen, Prüfungsgruppen und Einhaltung der Regelstudienzeit

Hochschule Prüfungsgruppe	Absol- venten insgesamt	Darunter Absolventen, zu denen Regel- studienzeiten vorliegen	Davon Abschluss ...						
			in der Regel- studien- zeit	mit Regelstudienzeitüberschreitung von ... bis unter ... Fachsemester					
				unter 2	2 - 4	4 - 6	6 - 8	8 - 10	10 und mehr
<b>Fachhochschule für Religions- pädagogik und Gemeindedia- konie Moritzburg</b>	<b>15</b>	<b>15</b>	<b>11</b>	<b>4</b>	-	-	-	-	-
Fachhochschulabschluss	15	15	11	4	-	-	-	-	-
<b>AKAD.Die Privat-Hochschulen.</b>									
<b>Fachhochschule Leipzig</b>	<b>103</b>	<b>103</b>	<b>1</b>	<b>12</b>	<b>35</b>	<b>36</b>	<b>13</b>	<b>5</b>	<b>1</b>
Fachhochschulabschluss	103	103	1	12	35	36	13	5	1
<b>Vogtländische Fachhoch- schule Plauen</b>	<b>6</b>	<b>6</b>	-	-	<b>4</b>	<b>2</b>	-	-	-
Fachhochschulabschluss	6	6	-	-	4	2	-	-	-
<b>Europa Fachhochschule Fresenius, Außenstelle Zwickau</b>	<b>32</b>	<b>32</b>	<b>23</b>	-	<b>8</b>	<b>1</b>	-	-	-
Fachhochschulabschluss	32	32	23	-	8	1	-	-	-
<b>Hochschule der Sächsischen Polizei Rothenburg (FH)</b>	<b>140</b>	<b>140</b>	<b>137</b>	<b>3</b>	-	-	-	-	-
Fachhochschulabschluss	140	140	137	3	-	-	-	-	-
<b>Fachhochschule der Sächsischen Verwaltung Meißen</b>	<b>181</b>	<b>181</b>	<b>138</b>	<b>39</b>	<b>4</b>	-	-	-	-
Fachhochschulabschluss	181	181	138	39	4	-	-	-	-

### 7.1 Absolventen<sup>1)</sup> im Prüfungsjahr 2010 nach Hochschulen, Prüfungsgruppen und Einhaltung der Regelstudienzeit (in Prozent)

Hochschule Prüfungsgruppe	Absolventen, zu denen Regel- studienzeiten vorliegen	Davon Abschluss ...						
		in der Regel- studien- zeit	mit Regelstudienzeitüberschreitung von ... bis unter ... Fachsemester					
			unter 2	2 - 4	4 - 6	6 - 8	8 - 10	10 und mehr
<b>Hochschulen insgesamt</b>	<b>100</b>	<b>34,7</b>	<b>22,7</b>	<b>25,9</b>	<b>11,5</b>	<b>3,8</b>	<b>0,9</b>	<b>0,5</b>
Universitärer Abschluss (ohne Lehramtsprüfungen)	100	33,7	18,2	27,6	13,2	5,2	1,3	0,7
LA, BA und MA an Grund- und Hauptschulen	100	26,3	29,9	29,3	9,6	3,0	1,8	-
LA, BA und MA an Realschulen/ Sekundarstufe I	100	19,4	16,1	41,1	13,7	8,1	0,8	0,8
LA, BA und MA an Gymnasien/ Sekundarstufe II, allgemein bildende Schulen	100	20,7	18,2	35,1	18,9	5,3	1,2	0,5
LA, BA und MA an Sonder- schulen/Förderschulen	100	5,7	28,7	39,1	20,7	3,4	2,3	-
LA, BA und MA an beruflichen Schulen/Sekundarstufe II, berufliche Schulen	100	66,2	17,3	13,7	2,2	-	0,7	-
LA Bachelor	100	94,1	1,2	4,7	-	-	-	-
Künstlerischer Abschluss	100	55,2	15,4	20,4	7,5	1,4	-	-
Fachhochschulabschluss	100	31,4	33,3	24,0	9,1	2,0	0,2	0,1
<b>Universität Leipzig</b>	<b>100</b>	<b>41,2</b>	<b>14,6</b>	<b>25,7</b>	<b>12,0</b>	<b>4,3</b>	<b>1,5</b>	<b>0,7</b>
Universitärer Abschluss (ohne Lehramtsprüfungen)	100	42,4	15,7	24,2	11,2	4,2	1,6	0,8
LA, BA und MA an Grund- und Hauptschulen	100	4,8	4,8	57,1	21,4	7,1	4,8	-
LA, BA und MA an Realschulen/ Sekundarstufe I	100	1,8	10,5	52,6	15,8	15,8	1,8	1,8
LA, BA und MA an Gymnasien/ Sekundarstufe II, allgemein bildende Schulen	100	4,8	10,3	47,6	27,0	7,7	1,9	0,6
LA, BA und MA an Sonder- schulen/Förderschulen	100	5,7	28,7	39,1	20,7	3,4	2,3	-
LA Bachelor	100	89,9	2,1	8,0	-	-	-	-
Künstlerischer Abschluss	100	-	-	20,0	80,0	-	-	-
<b>Technische Universität Dresden</b>	<b>100</b>	<b>34,3</b>	<b>20,0</b>	<b>26,7</b>	<b>12,6</b>	<b>4,9</b>	<b>0,8</b>	<b>0,6</b>
Universitärer Abschluss (ohne Lehramtsprüfungen)	100	29,6	20,0	29,1	14,1	5,6	1,0	0,8
LA, BA und MA an Grund- und Hauptschulen	100	36,2	37,1	19,8	5,2	1,7	-	-
LA, BA und MA an Realschulen/ Sekundarstufe I	100	34,3	20,9	31,3	11,9	1,5	-	-
LA, BA und MA an Gymnasien/ Sekundarstufe II, allgemein bildende Schulen	100	43,7	29,0	16,9	7,8	2,2	0,4	-

1) nur Absolventen, zu denen eine Regelstudienzeit vorliegt



Noch: 7.1 Absolventen<sup>1)</sup> im Prüfungsjahr 2010 nach Hochschulen, Prüfungsgruppen und Einhaltung der Regelstudienzeit (in Prozent)

Hochschule Prüfungsgruppe	Absolventen, zu denen Regel- studienzeiten vorliegen	Davon Abschluss ...							
		in der Regel- studien- zeit	mit Regelstudienzeitüberschreitung von ... bis unter ... Fachsemester					10 und mehr	
			unter 2	2 - 4	4 - 6	6 - 8	8 - 10		
<b>Noch: Technische Universität Dresden</b>									
LA, BA und MA an beruflichen Schulen/Sekundarstufe II, berufliche Schulen	100	66,2	17,3	13,7	2,2	-	0,7	-	
LA Bachelor	100	100	-	-	-	-	-	-	
<b>Technische Universität Chemnitz</b>	<b>100</b>	<b>27,2</b>	<b>15,4</b>	<b>30,1</b>	<b>17,0</b>	<b>7,6</b>	<b>1,7</b>	<b>0,9</b>	
Universitärer Abschluss (ohne Lehramtsprüfungen)	100	27,2	15,4	30,1	17,0	7,6	1,7	0,9	
<b>Technische Universität Bergakademie Freiberg</b>	<b>100</b>	<b>11,2</b>	<b>31,2</b>	<b>36,8</b>	<b>14,9</b>	<b>4,1</b>	<b>1,5</b>	<b>0,4</b>	
Universitärer Abschluss (ohne Lehramtsprüfungen)	100	11,2	31,2	36,8	14,9	4,1	1,5	0,4	
<b>Internationales Hochschul- institut Zittau</b>	<b>100</b>	<b>63,1</b>	<b>27,7</b>	<b>9,2</b>	-	-	-	-	
Universitärer Abschluss (ohne Lehramtsprüfungen)	100	63,1	27,7	9,2	-	-	-	-	
<b>Handelshochschule Leipzig</b>	<b>100</b>	<b>38,5</b>	<b>17,6</b>	<b>38,5</b>	<b>5,5</b>	-	-	-	
Universitärer Abschluss (ohne Lehramtsprüfungen)	100	38,5	17,6	38,5	5,5	-	-	-	
<b>Dresden International University</b>	<b>100</b>	<b>100</b>	-	-	-	-	-	-	
Universitärer Abschluss (ohne Lehramtsprüfungen)	100	100	-	-	-	-	-	-	
<b>Hochschule für Bildende Künste Dresden</b>	<b>100</b>	<b>62,9</b>	<b>14,4</b>	<b>20,5</b>	<b>2,3</b>	-	-	-	
Künstlerischer Abschluss	100	66,0	10,4	21,7	1,9	-	-	-	
Fachhochschulabschluss	100	50,0	30,8	15,4	3,8	-	-	-	
<b>Hochschule für Grafik und Buchkunst Leipzig</b>	<b>100</b>	<b>16,2</b>	<b>25,3</b>	<b>35,4</b>	<b>18,2</b>	<b>5,1</b>	-	-	
Künstlerischer Abschluss	100	16,2	25,3	35,4	18,2	5,1	-	-	
<b>Hochschule für Musik und Theater Leipzig</b>	<b>100</b>	<b>53,0</b>	<b>13,3</b>	<b>22,9</b>	<b>9,0</b>	<b>1,2</b>	-	<b>0,6</b>	
LA, BA und MA an Gymnasien/ Sekundarstufe II, allgemein bildende Schulen	100	-	18,2	54,5	18,2	-	-	9,1	
LA Bachelor	100	100	-	-	-	-	-	-	
Künstlerischer Abschluss	100	52,5	14,2	22,7	9,2	1,4	-	-	

1) nur Absolventen, zu denen eine Regelstudienzeit vorliegt

Noch: 7.1 Absolventen<sup>1)</sup> im Prüfungsjahr 2010 nach Hochschulen, Prüfungsgruppen und Einhaltung der Regelstudienzeit (in Prozent)

Hochschule Prüfungsgruppe	Absolventen, zu denen Regel- studienzeiten vorliegen	Davon Abschluss ...						
		in der Regel- studien- zeit	mit Regelstudienzeitüberschreitung von ... bis unter ... Fachsemester					
			unter 2	2 - 4	4 - 6	6 - 8	8 - 10	10 und mehr
<b>Hochschule für Musik Dresden</b>	<b>100</b>	<b>66,0</b>	<b>17,4</b>	<b>12,5</b>	<b>2,8</b>	<b>0,7</b>	<b>0,7</b>	-
LA, BA und MA an Grund- und Hauptschulen	100	-	55,6	22,2	11,1	-	11,1	-
LA, BA und MA an Gymnasien/ Sekundarstufe II, allgemein bildende Schulen	100	-	12,5	50,0	25,0	12,5	-	-
LA Bachelor	100	100	-	-	-	-	-	-
Künstlerischer Abschluss	100	74,6	15,1	9,5	0,8	-	-	-
<b>Palucca Hochschule für Tanz Dresden</b>	<b>100</b>	<b>87,0</b>	<b>13,0</b>	-	-	-	-	-
Künstlerischer Abschluss	100	87,0	13,0	-	-	-	-	-
<b>Hochschule für Kirchenmusik Dresden</b>	<b>100</b>	<b>100</b>	-	-	-	-	-	-
Künstlerischer Abschluss	100	100	-	-	-	-	-	-
<b>Hochschule für Technik und Wirtschaft Dresden</b>	<b>100</b>	<b>34,7</b>	<b>38,3</b>	<b>20,1</b>	<b>4,5</b>	<b>2,2</b>	<b>0,1</b>	-
Fachhochschulabschluss	100	34,7	38,3	20,1	4,5	2,2	0,1	-
<b>Hochschule für Technik, Wirt- schaft und Kultur Leipzig</b>	<b>100</b>	<b>18,0</b>	<b>36,1</b>	<b>32,9</b>	<b>10,7</b>	<b>1,9</b>	<b>0,3</b>	-
Fachhochschulabschluss	100	18,0	36,1	32,9	10,7	1,9	0,3	-
<b>Hochschule Mittweida</b>	<b>100</b>	<b>36,3</b>	<b>29,9</b>	<b>21,0</b>	<b>10,1</b>	<b>2,2</b>	<b>0,3</b>	<b>0,2</b>
Fachhochschulabschluss	100	36,3	29,9	21,0	10,1	2,2	0,3	0,2
<b>Hochschule Zittau/Görlitz</b>	<b>100</b>	<b>21,3</b>	<b>37,6</b>	<b>32,2</b>	<b>8,8</b>	<b>0,1</b>	-	-
Fachhochschulabschluss	100	21,3	37,6	32,2	8,8	0,1	-	-
<b>Westsächsische Hochschule Zwickau</b>	<b>100</b>	<b>22,2</b>	<b>37,7</b>	<b>25,1</b>	<b>12,3</b>	<b>2,6</b>	<b>0,1</b>	-
Fachhochschulabschluss	100	22,2	37,7	25,1	12,3	2,6	0,1	-
<b>Deutsche Telekom Hochschule für Telekommunikation, Leipzig</b>	<b>100</b>	<b>70,4</b>	<b>28,7</b>	<b>0,9</b>	-	-	-	-
Fachhochschulabschluss	100	70,4	28,7	0,9	-	-	-	-
<b>Evangelische Hochschule für Soziale Arbeit Dresden (FH)</b>	<b>100</b>	<b>30,0</b>	<b>42,2</b>	<b>22,2</b>	<b>3,3</b>	<b>2,2</b>	-	-
Fachhochschulabschluss	100	30,0	42,2	22,2	3,3	2,2	-	-
<b>Fachhochschule für Religions- pädagogik und Gemeindedia- konie Moritzburg</b>	<b>100</b>	<b>73,3</b>	<b>26,7</b>	-	-	-	-	-
Fachhochschulabschluss	100	73,3	26,7	-	-	-	-	-

1) nur Absolventen, zu denen eine Regelstudienzeit vorliegt

Noch: 7.1 Absolventen<sup>1)</sup> im Prüfungsjahr 2010 nach Hochschulen, Prüfungsgruppen und Einhaltung der Regelstudienzeit (in Prozent)

Hochschule Prüfungsgruppe	Absolventen, zu denen Regel- studienzeiten vorliegen	Davon Abschluss ...						
		in der Regel- studien- zeit	mit Regelstudienzeitüberschreitung von ... bis unter ... Fachsemester					
			unter 2	2 - 4	4 - 6	6 - 8	8 - 10	10 und mehr
<b>AKAD.Die Privat-Hochschulen.</b>								
<b>Fachhochschule Leipzig</b>	<b>100</b>	<b>1,0</b>	<b>11,7</b>	<b>34,0</b>	<b>35,0</b>	<b>12,6</b>	<b>4,9</b>	<b>1,0</b>
Fachhochschulabschluss	100	1,0	11,7	34,0	35,0	12,6	4,9	1,0
<b>Vogtländische Fachhoch- schule Plauen</b>	<b>100</b>	-	-	<b>66,7</b>	<b>33,3</b>	-	-	-
Fachhochschulabschluss	100	-	-	66,7	33,3	-	-	-
<b>Europa Fachhochschule Fresenius, Außenstelle Zwickau</b>	<b>100</b>	<b>71,9</b>	-	<b>25,0</b>	<b>3,1</b>	-	-	-
Fachhochschulabschluss	100	71,9	-	25,0	3,1	-	-	-
<b>Hochschule der Sächsischen Polizei Rothenburg (FH)</b>	<b>100</b>	<b>97,9</b>	<b>2,1</b>	-	-	-	-	-
Fachhochschulabschluss	100	97,9	2,1	-	-	-	-	-
<b>Fachhochschule der Sächsischen Verwaltung Meißen</b>	<b>100</b>	<b>76,2</b>	<b>21,5</b>	<b>2,2</b>	-	-	-	-
Fachhochschulabschluss	100	76,2	21,5	2,2	-	-	-	-

1) nur Absolventen, zu denen eine Regelstudienzeit vorliegt

## 8. Absolventen im Prüfungsjahr 2010 nach Hochschulen, Fächergruppen und Einhaltung der Regelstudienzeit

Hochschule Fächergruppe	Absolventen insgesamt	Darunter Absolventen, zu denen Regel- studienzeiten vorliegen	Davon Abschluss ...						
			in der Regel- studien- zeit	mit Regelstudienzeitüberschreitung von ... bis unter ... Fachsemester					
				unter 2	2 - 4	4 - 6	6 - 8	8 - 10	10 und mehr
<b>Hochschulen insgesamt</b>	<b>19 828</b>	<b>18 344</b>	<b>6 367</b>	<b>4 173</b>	<b>4 752</b>	<b>2 101</b>	<b>704</b>	<b>163</b>	<b>84</b>
Sprach- und Kulturwissenschaften	3 988	3 715	1 414	572	1 025	480	174	35	15
Sport	378	374	111	45	111	74	26	4	3
Rechts-, Wirtschafts- und Sozialwissenschaften	5 162	5 033	1 744	1 009	1 378	654	192	38	18
Mathematik, Naturwissenschaften	2 957	2 583	799	612	598	317	174	57	26
Humanmedizin/Gesundheits- wissenschaften	1 215	809	592	117	74	22	1	1	2
Veterinärmedizin	184	126	111	10	5	-	-	-	-
Agrar-, Forst- und Ernährungswissenschaften	340	332	82	145	87	16	2	-	-
Ingenieurwissenschaften	4 151	3 962	755	1 433	1 218	413	104	21	18
Kunst, Kunstwissenschaft	1 453	1 410	759	230	256	125	31	7	2
<b>Universität Leipzig</b>	<b>5 170</b>	<b>4 633</b>	<b>1 910</b>	<b>675</b>	<b>1 190</b>	<b>554</b>	<b>201</b>	<b>71</b>	<b>32</b>
Sprach- und Kulturwissenschaften	1 912	1 782	660	206	544	248	97	21	6
Sport	246	242	85	23	66	48	16	2	2
Rechts-, Wirtschafts- und Sozialwissenschaften	1 047	1 011	320	173	298	154	45	14	7
Mathematik, Naturwissenschaften	951	863	381	154	185	68	29	30	16
Humanmedizin/Gesundheits- wissenschaften	559	345	241	73	24	7	-	-	-
Veterinärmedizin	184	126	111	10	5	-	-	-	-
Ingenieurwissenschaften	31	26	8	5	8	2	2	-	1
Kunst, Kunstwissenschaft	240	238	104	31	60	27	12	4	-
<b>Technische Universität Dresden</b>	<b>5 662</b>	<b>4 846</b>	<b>1 662</b>	<b>968</b>	<b>1 295</b>	<b>613</b>	<b>236</b>	<b>41</b>	<b>31</b>
Sprach- und Kulturwissenschaften	1 340	1 197	477	229	298	141	41	8	3
Rechts-, Wirtschafts- und Sozialwissenschaften	1 099	1 047	437	128	274	153	45	4	6
Mathematik, Naturwissenschaften	1 076	813	238	168	158	127	99	16	7
Humanmedizin/Gesundheits- wissenschaften	575	383	287	41	38	13	1	1	2
Agrar-, Forst- und Ernährungswissenschaften	211	203	38	80	70	13	2	-	-
Ingenieurwissenschaften	1 259	1 109	159	295	433	157	41	11	13
Kunst, Kunstwissenschaft	102	94	26	27	24	9	7	1	-
<b>Technische Universität Chemnitz</b>	<b>1 556</b>	<b>1 556</b>	<b>424</b>	<b>239</b>	<b>469</b>	<b>264</b>	<b>119</b>	<b>27</b>	<b>14</b>
Sprach- und Kulturwissenschaften	539	539	239	74	115	65	34	6	6
Sport	132	132	26	22	45	26	10	2	1
Rechts-, Wirtschafts- und Sozialwissenschaften	513	513	90	73	190	103	44	10	3
Mathematik, Naturwissenschaften	144	144	28	17	41	31	19	7	1
Ingenieurwissenschaften	228	228	41	53	78	39	12	2	3
<b>Technische Universität Bergakademie Freiberg</b>	<b>605</b>	<b>536</b>	<b>60</b>	<b>167</b>	<b>197</b>	<b>80</b>	<b>22</b>	<b>8</b>	<b>2</b>
Rechts-, Wirtschafts- und Sozialwissenschaften	148	136	10	31	55	30	7	2	1

Noch: 8. Absolventen im Prüfungsjahr 2010 nach Hochschulen, Fächergruppen  
und Einhaltung der Regelstudienzeit

Hochschule Fächergruppe	Absol- venten insgesamt	Darunter Absolventen, zu denen Regel- studienzeiten vorliegen	Davon Abschluss ...						
			in der Regel- studien- zeit	mit Regelstudienzeitüberschreitung von ... bis unter ... Fachsemester					
				unter 2	2 - 4	4 - 6	6 - 8	8 - 10	10 und mehr
<b>Noch: Technische Universität Bergakademie Freiberg</b>									
Mathematik, Naturwissenschaften	223	200	38	47	71	31	9	3	1
Ingenieurwissenschaften	234	200	12	89	71	19	6	3	-
<b>Internationales Hochschulinstitut Zittau</b>	<b>65</b>	<b>65</b>	<b>41</b>	<b>18</b>	<b>6</b>	-	-	-	-
Rechts-, Wirtschafts- und Sozialwissenschaften	36	36	23	12	1	-	-	-	-
Mathematik, Naturwissenschaften	9	9	-	5	4	-	-	-	-
Ingenieurwissenschaften	20	20	18	1	1	-	-	-	-
<b>Handelshochschule Leipzig</b>	<b>106</b>	<b>91</b>	<b>35</b>	<b>16</b>	<b>35</b>	<b>5</b>	-	-	-
Rechts-, Wirtschafts- und Sozialwissenschaften	106	91	35	16	35	5	-	-	-
<b>Dresden International University</b>	<b>52</b>	<b>52</b>	<b>52</b>	-	-	-	-	-	-
Rechts-, Wirtschafts- und Sozialwissenschaften	18	18	18	-	-	-	-	-	-
Humanmedizin/Gesundheits- wissenschaften	27	27	27	-	-	-	-	-	-
Ingenieurwissenschaften	7	7	7	-	-	-	-	-	-
<b>Hochschule für Bildende Künste Dresden</b>	<b>132</b>	<b>132</b>	<b>83</b>	<b>19</b>	<b>27</b>	<b>3</b>	-	-	-
Kunst, Kunstwissenschaft	132	132	83	19	27	3	-	-	-
<b>Hochschule für Grafik und Buchkunst Leipzig</b>	<b>99</b>	<b>99</b>	<b>16</b>	<b>25</b>	<b>35</b>	<b>18</b>	<b>5</b>	-	-
Kunst, Kunstwissenschaft	99	99	16	25	35	18	5	-	-
<b>Hochschule für Musik und Theater Leipzig</b>	<b>177</b>	<b>166</b>	<b>88</b>	<b>22</b>	<b>38</b>	<b>15</b>	<b>2</b>	-	<b>1</b>
Kunst, Kunstwissenschaft	177	166	88	22	38	15	2	-	1
<b>Hochschule für Musik Dresden</b>	<b>159</b>	<b>144</b>	<b>95</b>	<b>25</b>	<b>18</b>	<b>4</b>	<b>1</b>	<b>1</b>	-
Kunst, Kunstwissenschaft	159	144	95	25	18	4	1	1	-
<b>Palucca Hochschule für Tanz Dresden</b>	<b>30</b>	<b>23</b>	<b>20</b>	<b>3</b>	-	-	-	-	-
Kunst, Kunstwissenschaft	30	23	20	3	-	-	-	-	-
<b>Hochschule für Kirchen- musik Dresden</b>	<b>5</b>	<b>5</b>	<b>5</b>	-	-	-	-	-	-
Kunst, Kunstwissenschaft	5	5	5	-	-	-	-	-	-
<b>Hochschule für Technik und Wirtschaft Dresden</b>	<b>953</b>	<b>953</b>	<b>331</b>	<b>365</b>	<b>192</b>	<b>43</b>	<b>21</b>	<b>1</b>	-
Rechts-, Wirtschafts- und Sozialwissenschaften	204	204	71	54	61	13	5	-	-
Mathematik, Naturwissenschaften	88	88	8	33	31	12	4	-	-

Noch: 8. Absolventen im Prüfungsjahr 2010 nach Hochschulen, Fächergruppen  
und Einhaltung der Regelstudienzeit

Hochschule Fächergruppe	Absol- venten insgesamt	Darunter Absolventen, zu denen Regel- studienzeiten vorliegen	Davon Abschluss ...						
			in der Regel- studien- zeit	mit Regelstudienzeitüberschreitung von ... bis unter ... Fachsemester					
				unter 2	2 - 4	4 - 6	6 - 8	8 - 10	10 und mehr
Noch: Hochschule für Technik und Wirtschaft Dresden									
Agrar-, Forst- und Ernährungswissenschaften	129	129	44	65	17	3	-	-	-
Ingenieurwissenschaften	494	494	176	207	83	15	12	1	-
Kunst, Kunstwissenschaft	38	38	32	6	-	-	-	-	-
<b>Hochschule für Technik, Wirtschaft und Kultur Leipzig</b>	<b>1 240</b>	<b>1 239</b>	<b>223</b>	<b>447</b>	<b>408</b>	<b>133</b>	<b>24</b>	<b>4</b>	<b>-</b>
Sprach- und Kulturwissenschaften	30	30	13	10	7	-	-	-	-
Rechts-, Wirtschafts- und Sozialwissenschaften	420	419	100	136	144	35	4	-	-
Mathematik, Naturwissenschaften	147	147	20	66	34	23	4	-	-
Ingenieurwissenschaften	643	643	90	235	223	75	16	4	-
<b>Hochschule Mittweida</b>	<b>1 565</b>	<b>1 561</b>	<b>567</b>	<b>467</b>	<b>328</b>	<b>158</b>	<b>34</b>	<b>4</b>	<b>3</b>
Sprach- und Kulturwissenschaften	12	12	2	3	4	3	-	-	-
Rechts-, Wirtschafts- und Sozialwissenschaften	515	511	203	146	107	42	11	2	-
Mathematik, Naturwissenschaften	162	162	37	62	40	13	8	1	1
Humanmedizin/Gesundheits- wissenschaften	9	9	7	-	1	1	-	-	-
Ingenieurwissenschaften	445	445	69	191	122	51	11	-	1
Kunst, Kunstwissenschaft	422	422	249	65	54	48	4	1	1
<b>Hochschule Zittau/Görlitz</b>	<b>684</b>	<b>684</b>	<b>146</b>	<b>257</b>	<b>220</b>	<b>60</b>	<b>1</b>	<b>-</b>	<b>-</b>
Sprach- und Kulturwissenschaften	73	73	9	19	27	17	1	-	-
Rechts-, Wirtschafts- und Sozialwissenschaften	263	263	68	85	91	19	-	-	-
Mathematik, Naturwissenschaften	116	116	40	47	21	8	-	-	-
Ingenieurwissenschaften	232	232	29	106	81	16	-	-	-
<b>Westsächsische Hochschule Zwickau</b>	<b>884</b>	<b>884</b>	<b>196</b>	<b>333</b>	<b>222</b>	<b>109</b>	<b>23</b>	<b>1</b>	<b>-</b>
Sprach- und Kulturwissenschaften	65	65	3	25	30	6	1	-	-
Rechts-, Wirtschafts- und Sozialwissenschaften	270	270	69	65	60	59	16	1	-
Mathematik, Naturwissenschaften	41	41	9	13	13	4	2	-	-
Humanmedizin/Gesundheits- wissenschaften	22	22	17	3	2	-	-	-	-
Ingenieurwissenschaften	437	437	57	220	117	39	4	-	-
Kunst, Kunstwissenschaft	49	49	41	7	-	1	-	-	-
<b>Deutsche Telekom Hochschule für Telekommunikation, Leipzig</b>	<b>108</b>	<b>108</b>	<b>76</b>	<b>31</b>	<b>1</b>	<b>-</b>	<b>-</b>	<b>-</b>	<b>-</b>
Ingenieurwissenschaften	108	108	76	31	1	-	-	-	-
<b>Evangelische Hochschule für Soziale Arbeit Dresden (FH)</b>	<b>99</b>	<b>90</b>	<b>27</b>	<b>38</b>	<b>20</b>	<b>3</b>	<b>2</b>	<b>-</b>	<b>-</b>
Sprach- und Kulturwissenschaften	2	2	-	2	-	-	-	-	-

Noch: 8. Absolventen im Prüfungsjahr 2010 nach Hochschulen, Fächergruppen  
und Einhaltung der Regelstudienzeit

Hochschule Fächergruppe	Absol- venten insgesamt	Darunter Absolventen, zu denen Regel- studienzeiten vorliegen	Davon Abschluss ...						
			in der Regel- studien- zeit	mit Regelstudienzeitüberschreitung von ... bis unter ... Fachsemester					
				unter 2	2 - 4	4 - 6	6 - 8	8 - 10	10 und mehr
Noch: Evangelische Hochschule für Soziale Arbeit Dresden (FH) Rechts-, Wirtschafts- und Sozialwissenschaften	93	84	24	36	19	3	2	-	-
Humanmedizin/Gesundheits- wissenschaften	4	4	3	-	1	-	-	-	-
<b>Fachhochschule für Religions- pädagogik und Gemeinde- diakonie Moritzburg</b>	<b>15</b>	<b>15</b>	<b>11</b>	<b>4</b>	-	-	-	-	-
Sprach- und Kulturwissenschaften	15	15	11	4	-	-	-	-	-
<b>AKAD.Die Privat-Hochschulen.</b>									
<b>Fachhochschule Leipzig</b>	<b>103</b>	<b>103</b>	<b>1</b>	<b>12</b>	<b>35</b>	<b>36</b>	<b>13</b>	<b>5</b>	<b>1</b>
Rechts-, Wirtschafts- und Sozialwissenschaften	103	103	1	12	35	36	13	5	1
<b>Vogtländische Fachhochschule Plauen</b>	<b>6</b>	<b>6</b>	-	-	<b>4</b>	<b>2</b>	-	-	-
Rechts-, Wirtschafts- und Sozialwissenschaften	6	6	-	-	4	2	-	-	-
<b>Europa Fachhochschule Fresenius,</b>	<b>32</b>	<b>32</b>	<b>23</b>	-	<b>8</b>	<b>1</b>	-	-	-
Humanmedizin/Gesundheits- wissenschaften	19	19	10	-	8	1	-	-	-
Ingenieurwissenschaften	13	13	13	-	-	-	-	-	-
<b>Hochschule der Sächsischen Polizei Rothenburg (FH)</b>	<b>140</b>	<b>140</b>	<b>137</b>	<b>3</b>	-	-	-	-	-
Rechts-, Wirtschafts- und Sozialwissenschaften	140	140	137	3	-	-	-	-	-
<b>Fachhochschule der Sächsischen Verwaltung Meißen</b>	<b>181</b>	<b>181</b>	<b>138</b>	<b>39</b>	<b>4</b>	-	-	-	-
Rechts-, Wirtschafts- und Sozialwissenschaften	181	181	138	39	4	-	-	-	-

### 8.1 Absolventen<sup>1)</sup> im Prüfungsjahr 2010 nach Hochschulen, Fächergruppen und Einhaltung der Regelstudienzeit (in Prozent)

Hochschule Fächergruppe	Absolventen, zu denen Regel- studienzeiten vorliegen	Davon Abschluss ...						
		in der Regel- studien- zeit	mit Regelstudienzeitüberschreitung von ... bis unter ... Fachsemester					10 und mehr
			unter 2	2 - 4	4 - 6	6 - 8	8 - 10	
<b>Hochschulen insgesamt</b>	<b>100</b>	<b>34,7</b>	<b>22,7</b>	<b>25,9</b>	<b>11,5</b>	<b>3,8</b>	<b>0,9</b>	<b>0,5</b>
Sprach- und Kulturwissenschaften	100	38,1	15,4	27,6	12,9	4,7	0,9	0,4
Sport	100	29,7	12,0	29,7	19,8	7,0	1,1	0,8
Rechts-, Wirtschafts- und Sozialwissenschaften	100	34,7	20,0	27,4	13,0	3,8	0,8	0,4
Mathematik, Naturwissenschaften	100	30,9	23,7	23,2	12,3	6,7	2,2	1,0
Humanmedizin/Gesundheits- wissenschaften	100	73,2	14,5	9,1	2,7	0,1	0,1	0,2
Veterinärmedizin	100	88,1	7,9	4,0	-	-	-	-
Agrar-, Forst- und Ernährungswissenschaften	100	24,7	43,7	26,2	4,8	0,6	-	-
Ingenieurwissenschaften	100	19,1	36,2	30,7	10,4	2,6	0,5	0,5
Kunst, Kunstwissenschaft	100	53,8	16,3	18,2	8,9	2,2	0,5	0,1
<b>Universität Leipzig</b>	<b>100</b>	<b>41,2</b>	<b>14,6</b>	<b>25,7</b>	<b>12,0</b>	<b>4,3</b>	<b>1,5</b>	<b>0,7</b>
Sprach- und Kulturwissenschaften	100	37,0	11,6	30,5	13,9	5,4	1,2	0,3
Sport	100	35,1	9,5	27,3	19,8	6,6	0,8	0,8
Rechts-, Wirtschafts- und Sozialwissenschaften	100	31,7	17,1	29,5	15,2	4,5	1,4	0,7
Mathematik, Naturwissenschaften	100	44,1	17,8	21,4	7,9	3,4	3,5	1,9
Humanmedizin/Gesundheits- wissenschaften	100	69,9	21,2	7,0	2,0	-	-	-
Veterinärmedizin	100	88,1	7,9	4,0	-	-	-	-
Ingenieurwissenschaften	100	30,8	19,2	30,8	7,7	7,7	-	3,8
Kunst, Kunstwissenschaft	100	43,7	13,0	25,2	11,3	5,0	1,7	-
<b>Technische Universität Dresden</b>	<b>100</b>	<b>34,3</b>	<b>20,0</b>	<b>26,7</b>	<b>12,6</b>	<b>4,9</b>	<b>0,8</b>	<b>0,6</b>
Sprach- und Kulturwissenschaften	100	39,8	19,1	24,9	11,8	3,4	0,7	0,3
Rechts-, Wirtschafts- und Sozialwissenschaften	100	41,7	12,2	26,2	14,6	4,3	0,4	0,6
Mathematik, Naturwissenschaften	100	29,3	20,7	19,4	15,6	12,2	2,0	0,9
Humanmedizin/Gesundheits- wissenschaften	100	74,9	10,7	9,9	3,4	0,3	0,3	0,5
Agrar-, Forst- und Ernährungswissenschaften	100	18,7	39,4	34,5	6,4	1,0	-	-
Ingenieurwissenschaften	100	14,3	26,6	39,0	14,2	3,7	1,0	1,2
Kunst, Kunstwissenschaft	100	27,7	28,7	25,5	9,6	7,4	1,1	-
<b>Technische Universität Chemnitz</b>	<b>100</b>	<b>27,2</b>	<b>15,4</b>	<b>30,1</b>	<b>17,0</b>	<b>7,6</b>	<b>1,7</b>	<b>0,9</b>
Sprach- und Kulturwissenschaften	100	44,3	13,7	21,3	12,1	6,3	1,1	1,1
Sport	100	19,7	16,7	34,1	19,7	7,6	1,5	0,8
Rechts-, Wirtschafts- und Sozialwissenschaften	100	17,5	14,2	37,0	20,1	8,6	1,9	0,6
Mathematik, Naturwissenschaften	100	19,4	11,8	28,5	21,5	13,2	4,9	0,7
Ingenieurwissenschaften	100	18,0	23,2	34,2	17,1	5,3	0,9	1,3

1) nur Absolventen, zu denen eine Regelstudienzeit vorliegt



Noch: 8.1 Absolventen<sup>1)</sup> im Prüfungsjahr 2010 nach Hochschulen, Fächergruppen  
und Einhaltung der Regelstudienzeit (in Prozent)

Hochschule Fächergruppe	Absolventen, zu denen Regel- studienzeiten vorliegen	Davon Abschluss ...						
		in der Regel- studien- zeit	mit Regelstudienzeitüberschreitung von ... bis unter ... Fachsemester					
			unter 2	2 - 4	4 - 6	6 - 8	8 - 10	10 und mehr
<b>Technische Universität Bergakademie Freiberg</b>	<b>100</b>	<b>11,2</b>	<b>31,2</b>	<b>36,8</b>	<b>14,9</b>	<b>4,1</b>	<b>1,5</b>	<b>0,4</b>
Rechts-, Wirtschafts- und Sozialwissenschaften	100	7,4	22,8	40,4	22,1	5,1	1,5	0,7
Mathematik, Naturwissenschaften	100	19,0	23,5	35,5	15,5	4,5	1,5	0,5
Ingenieurwissenschaften	100	6,0	44,5	35,5	9,5	3,0	1,5	-
<b>Internationales Hochschulinstitut Zittau</b>	<b>100</b>	<b>63,1</b>	<b>27,7</b>	<b>9,2</b>	-	-	-	-
Rechts-, Wirtschafts- und Sozialwissenschaften	100	63,9	33,3	2,8	-	-	-	-
Mathematik, Naturwissenschaften	100	-	55,6	44,4	-	-	-	-
Ingenieurwissenschaften	100	90,0	5,0	5,0	-	-	-	-
<b>Handelshochschule Leipzig</b>	<b>100</b>	<b>38,5</b>	<b>17,6</b>	<b>38,5</b>	<b>5,5</b>	-	-	-
Rechts-, Wirtschafts- und Sozialwissenschaften	100	38,5	17,6	38,5	5,5	-	-	-
<b>Dresden International University</b>	<b>100</b>	<b>100</b>	-	-	-	-	-	-
Rechts-, Wirtschafts- und Sozialwissenschaften	100	100	-	-	-	-	-	-
Humanmedizin/Gesundheits- wissenschaften	100	100	-	-	-	-	-	-
Ingenieurwissenschaften	100	100	-	-	-	-	-	-
<b>Hochschule für Bildende Künste Dresden</b>	<b>100</b>	<b>62,9</b>	<b>14,4</b>	<b>20,5</b>	<b>2,3</b>	-	-	-
Kunst, Kunstwissenschaft	100	62,9	14,4	20,5	2,3	-	-	-
<b>Hochschule für Grafik und Buchkunst Leipzig</b>	<b>100</b>	<b>16,2</b>	<b>25,3</b>	<b>35,4</b>	<b>18,2</b>	<b>5,1</b>	-	-
Kunst, Kunstwissenschaft	100	16,2	25,3	35,4	18,2	5,1	-	-
<b>Hochschule für Musik und Theater Leipzig</b>	<b>100</b>	<b>53,0</b>	<b>13,3</b>	<b>22,9</b>	<b>9,0</b>	<b>1,2</b>	-	<b>0,6</b>
Kunst, Kunstwissenschaft	100	53,0	13,3	22,9	9,0	1,2	-	0,6
<b>Hochschule für Musik Dresden</b>	<b>100</b>	<b>66,0</b>	<b>17,4</b>	<b>12,5</b>	<b>2,8</b>	<b>0,7</b>	<b>0,7</b>	-
Kunst, Kunstwissenschaft	100	66,0	17,4	12,5	2,8	0,7	0,7	-
<b>Palucca Hochschule für Tanz Dresden</b>	<b>100</b>	<b>87,0</b>	<b>13,0</b>	-	-	-	-	-
Kunst, Kunstwissenschaft	100	87,0	13,0	-	-	-	-	-
<b>Hochschule für Kirchen- musik Dresden</b>	<b>100</b>	<b>100</b>	-	-	-	-	-	-
Kunst, Kunstwissenschaft	100	100	-	-	-	-	-	-

1) nur Absolventen, zu denen eine Regelstudienzeit vorliegt

Noch: 8.1 Absolventen<sup>1)</sup> im Prüfungsjahr 2010 nach Hochschulen, Fächergruppen  
und Einhaltung der Regelstudienzeit (in Prozent)

Hochschule Fächergruppe	Absolventen, zu denen Regel- studienzeiten vorliegen	Davon Abschluss ...						
		in der Regel- studien- zeit	mit Regelstudienzeitüberschreitung von ... bis unter ... Fachsemester					
			unter 2	2 - 4	4 - 6	6 - 8	8 - 10	10 und mehr
<b>Hochschule für Technik und Wirtschaft Dresden</b>	<b>100</b>	<b>34,7</b>	<b>38,3</b>	<b>20,1</b>	<b>4,5</b>	<b>2,2</b>	<b>0,1</b>	-
Rechts-, Wirtschafts- und Sozialwissenschaften	100	34,8	26,5	29,9	6,4	2,5	-	-
Mathematik, Naturwissenschaften	100	9,1	37,5	35,2	13,6	4,5	-	-
Agrar-, Forst- und Ernährungswissenschaften	100	34,1	50,4	13,2	2,3	-	-	-
Ingenieurwissenschaften	100	35,6	41,9	16,8	3,0	2,4	0,2	-
Kunst, Kunstwissenschaft	100	84,2	15,8	-	-	-	-	-
<b>Hochschule für Technik, Wirtschaft und Kultur Leipzig</b>	<b>100</b>	<b>18,0</b>	<b>36,1</b>	<b>32,9</b>	<b>10,7</b>	<b>1,9</b>	<b>0,3</b>	-
Sprach- und Kulturwissenschaften	100	43,3	33,3	23,3	-	-	-	-
Rechts-, Wirtschafts- und Sozialwissenschaften	100	23,9	32,5	34,4	8,4	1,0	-	-
Mathematik, Naturwissenschaften	100	13,6	44,9	23,1	15,6	2,7	-	-
Ingenieurwissenschaften	100	14,0	36,5	34,7	11,7	2,5	0,6	-
<b>Hochschule Mittweida</b>	<b>100</b>	<b>36,3</b>	<b>29,9</b>	<b>21,0</b>	<b>10,1</b>	<b>2,2</b>	<b>0,3</b>	<b>0,2</b>
Sprach- und Kulturwissenschaften	100	16,7	25,0	33,3	25,0	-	-	-
Rechts-, Wirtschafts- und Sozialwissenschaften	100	39,7	28,6	20,9	8,2	2,2	0,4	-
Mathematik, Naturwissenschaften	100	22,8	38,3	24,7	8,0	4,9	0,6	0,6
Humanmedizin/Gesundheits- wissenschaften	100	77,8	-	11,1	11,1	-	-	-
Ingenieurwissenschaften	100	15,5	42,9	27,4	11,5	2,5	-	0,2
Kunst, Kunstwissenschaft	100	59,0	15,4	12,8	11,4	0,9	0,2	0,2
<b>Hochschule Zittau/Görlitz</b>	<b>100</b>	<b>21,3</b>	<b>37,6</b>	<b>32,2</b>	<b>8,8</b>	<b>0,1</b>	-	-
Sprach- und Kulturwissenschaften	100	12,3	26,0	37,0	23,3	1,4	-	-
Rechts-, Wirtschafts- und Sozialwissenschaften	100	25,9	32,3	34,6	7,2	-	-	-
Mathematik, Naturwissenschaften	100	34,5	40,5	18,1	6,9	-	-	-
Ingenieurwissenschaften	100	12,5	45,7	34,9	6,9	-	-	-
<b>Westsächsische Hochschule Zwickau</b>	<b>100</b>	<b>22,2</b>	<b>37,7</b>	<b>25,1</b>	<b>12,3</b>	<b>2,6</b>	<b>0,1</b>	-
Sprach- und Kulturwissenschaften	100	4,6	38,5	46,2	9,2	1,5	-	-
Rechts-, Wirtschafts- und Sozialwissenschaften	100	25,6	24,1	22,2	21,9	5,9	0,4	-
Mathematik, Naturwissenschaften	100	22,0	31,7	31,7	9,8	4,9	-	-
Humanmedizin/Gesundheits- wissenschaften	100	77,3	13,6	9,1	-	-	-	-
Ingenieurwissenschaften	100	13,0	50,3	26,8	8,9	0,9	-	-
Kunst, Kunstwissenschaft	100	83,7	14,3	-	2,0	-	-	-

1) nur Absolventen, zu denen eine Regelstudienzeit vorliegt

Noch: 8.1 Absolventen<sup>1)</sup> im Prüfungsjahr 2010 nach Hochschulen, Fächergruppen  
und Einhaltung der Regelstudienzeit (in Prozent)

Hochschule Fächergruppe	Absolventen, zu denen Regel- studienzeiten vorliegen	Davon Abschluss ...						
		in der Regel- studien- zeit	mit Regelstudienzeitüberschreitung von ... bis unter ... Fachsemester					
			unter 2	2 - 4	4 - 6	6 - 8	8 - 10	10 und mehr
<b>Deutsche Telekom Hochschule für Telekommunikation, Leipzig</b>	<b>100</b>	<b>70,4</b>	<b>28,7</b>	<b>0,9</b>	-	-	-	-
Ingenieurwissenschaften	100	70,4	28,7	0,9	-	-	-	-
<b>Evangelische Hochschule für Soziale Arbeit Dresden (FH)</b>	<b>100</b>	<b>30,0</b>	<b>42,2</b>	<b>22,2</b>	<b>3,3</b>	<b>2,2</b>	-	-
Sprach- und Kulturwissenschaften	100	-	100	-	-	-	-	-
Rechts-, Wirtschafts- und Sozialwissenschaften	100	28,6	42,9	22,6	3,6	2,4	-	-
Humanmedizin/Gesundheits- wissenschaften	100	75,0	-	25,0	-	-	-	-
<b>Fachhochschule für Religions- pädagogik und Gemeinde- diakonie Moritzburg</b>	<b>100</b>	<b>73,3</b>	<b>26,7</b>	-	-	-	-	-
Sprach- und Kulturwissenschaften	100	73,3	26,7	-	-	-	-	-
<b>AKAD.Die Privat-Hochschulen. Fachhochschule Leipzig</b>	<b>100</b>	<b>1,0</b>	<b>11,7</b>	<b>34,0</b>	<b>35,0</b>	<b>12,6</b>	<b>4,9</b>	<b>1,0</b>
Rechts-, Wirtschafts- und Sozialwissenschaften	100	1,0	11,7	34,0	35,0	12,6	4,9	1,0
<b>Vogtländische Fachhochschule Plauen</b>	<b>100</b>	-	-	<b>66,7</b>	<b>33,3</b>	-	-	-
Rechts-, Wirtschafts- und Sozialwissenschaften	100	-	-	66,7	33,3	-	-	-
<b>Europa Fachhochschule Fresenius, Außenstelle Zwickau</b>	<b>100</b>	<b>71,9</b>	-	<b>25,0</b>	<b>3,1</b>	-	-	-
Humanmedizin/Gesundheits- wissenschaften	100	52,6	-	42,1	5,3	-	-	-
Ingenieurwissenschaften	100	100	-	-	-	-	-	-
<b>Hochschule der Sächsischen Polizei Rothenburg (FH)</b>	<b>100</b>	<b>97,9</b>	<b>2,1</b>	-	-	-	-	-
Rechts-, Wirtschafts- und Sozialwissenschaften	100	97,9	2,1	-	-	-	-	-
<b>Fachhochschule der Sächsischen Verwaltung Meißen</b>	<b>100</b>	<b>76,2</b>	<b>21,5</b>	<b>2,2</b>	-	-	-	-
Rechts-, Wirtschafts- und Sozialwissenschaften	100	76,2	21,5	2,2	-	-	-	-

1) nur Absolventen, zu denen eine Regelstudienzeit vorliegt

### 9. Abgelegte Abschlussprüfungen im Prüfungsjahr 2010 nach Fächergruppen, Note der Abschlussprüfung und Hochschularten

Fächergruppe	Abgelegte Prüfungen insgesamt	Davon								end- gültig nicht be- standen
		zu- sammen	bestanden						Note nicht bekannt	
			mit der Gesamtnote							
insgesamt = i weiblich = w			mit Auszeich- nung	sehr gut	gut <sup>1)</sup>	befrie- digend	aus- reichend			
<b>Hochschulen</b>										
Sprach- und Kulturwissen- schaften	i	4 057	3 988	144	767	2 476	509	15	77	69
	w	3 111	3 074	86	560	1 955	406	13	54	37
Sport	i	378	378	1	27	282	68	-	-	-
	w	177	177	-	16	140	21	-	-	-
Rechts-, Wirtschafts- und Sozial- wissenschaften	i	5 349	5 162	117	640	3 147	1 149	93	16	187
	w	2 879	2 806	70	385	1 731	557	52	11	73
Mathematik, Naturwissen- schaften	i	2 990	2 957	138	834	1 507	467	11	-	33
	w	1 141	1 133	40	324	568	195	6	-	8
Humanmedizin/Gesundheits- wissenschaften	i	1 216	1 215	34	243	455	215	20	248	1
	w	750	749	17	142	279	135	11	165	1
Veterinärmedizin	i	184	184	1	44	97	42	-	-	-
	w	155	155	1	37	85	32	-	-	-
Agrar-, Forst- und Ernährungs- wissenschaften	i	341	340	1	40	237	61	1	-	1
	w	176	176	1	18	122	34	1	-	-
Ingenieurwissenschaften	i	4 216	4 151	92	584	2 709	759	7	-	65
	w	927	915	22	133	594	164	2	-	12
Kunst, Kunstwissenschaft	i	1 459	1 453	102	329	910	87	-	25	6
	w	903	900	74	214	552	46	-	14	3
<b>Insgesamt</b>	<b>i</b>	<b>20 190</b>	<b>19 828</b>	<b>630</b>	<b>3 508</b>	<b>11 820</b>	<b>3 357</b>	<b>147</b>	<b>366</b>	<b>362</b>
	<b>w</b>	<b>10 219</b>	<b>10 085</b>	<b>311</b>	<b>1 829</b>	<b>6 026</b>	<b>1 590</b>	<b>85</b>	<b>244</b>	<b>134</b>
<b>Universitäten</b>										
Sprach- und Kulturwissen- schaften	i	3 860	3 791	126	727	2 356	490	15	77	69
	w	2 954	2 917	74	529	1 852	395	13	54	37
Sport	i	378	378	1	27	282	68	-	-	-
	w	177	177	-	16	140	21	-	-	-
Rechts-, Wirtschafts- und Sozial- wissenschaften	i	3 135	2 967	60	430	1 822	572	67	16	168
	w	1 673	1 603	22	229	994	304	43	11	70
Mathematik, Naturwissen- schaften	i	2 432	2 403	114	726	1 160	393	10	-	29
	w	997	989	32	292	489	170	6	-	8
Humanmedizin/Gesundheits- wissenschaften	i	1 161	1 161	34	237	417	205	20	248	-
	w	706	706	17	136	248	129	11	165	-
Veterinärmedizin	i	184	184	1	44	97	42	-	-	-
	w	155	155	1	37	85	32	-	-	-
Agrar-, Forst- und Ernährungs- wissenschaften	i	212	211	1	26	140	43	1	-	1
	w	106	106	1	8	71	25	1	-	-
Ingenieurwissenschaften	i	1 832	1 779	65	300	1 144	267	3	-	53
	w	435	426	12	70	274	69	1	-	9
Kunst, Kunstwissenschaft	i	345	342	15	99	201	27	-	-	3
	w	290	288	12	85	170	21	-	-	2
<b>Zusammen</b>	<b>i</b>	<b>13 539</b>	<b>13 216</b>	<b>417</b>	<b>2 616</b>	<b>7 619</b>	<b>2 107</b>	<b>116</b>	<b>341</b>	<b>323</b>
	<b>w</b>	<b>7 493</b>	<b>7 367</b>	<b>171</b>	<b>1 402</b>	<b>4 323</b>	<b>1 166</b>	<b>75</b>	<b>230</b>	<b>126</b>

1) einschließlich Bewertung "vollbefriedigend"

Noch: 9. Abgelegte Abschlussprüfungen im Prüfungsjahr 2010 nach Fächergruppen,  
Note der Abschlussprüfung und Hochschularten

Fächergruppe insgesamt = i weiblich = w	Abgelegte Prüfungen insgesamt	Davon								end- gültig nicht be- standen
		zu- sammen	bestanden						Note nicht bekannt	
			mit der Gesamtnote							
			mit Auszeich- nung	sehr gut	gut <sup>1)</sup>	befrie- digend	aus- reichend			
<b>Kunsthochschulen</b>										
Kunst, Kunstwissenschaft	i	603	602	83	146	312	36	-	25	1
	w	367	367	60	78	195	20	-	14	-
<b>Zusammen</b>	<b>i</b>	<b>603</b>	<b>602</b>	<b>83</b>	<b>146</b>	<b>312</b>	<b>36</b>	<b>-</b>	<b>25</b>	<b>1</b>
	<b>w</b>	<b>367</b>	<b>367</b>	<b>60</b>	<b>78</b>	<b>195</b>	<b>20</b>	<b>-</b>	<b>14</b>	<b>-</b>
<b>Fachhochschulen (ohne Verwaltungsfachhochschulen)</b>										
Sprach- und Kulturwissen- schaften	i	197	197	18	40	120	19	-	-	-
	w	157	157	12	31	103	11	-	-	-
Rechts-, Wirtschafts- und Sozial- wissenschaften	i	1 893	1 874	57	210	1 269	336	2	-	19
	w	1 066	1 063	48	156	714	144	1	-	3
Mathematik, Naturwissen- schaften	i	558	554	24	108	347	74	1	-	4
	w	144	144	8	32	79	25	-	-	-
Humanmedizin/Gesundheits- wissenschaften	i	55	54	-	6	38	10	-	-	1
	w	44	43	-	6	31	6	-	-	1
Agrar-, Forst- und Ernährungs- wissenschaften	i	129	129	-	14	97	18	-	-	-
	w	70	70	-	10	51	9	-	-	-
Ingenieurwissenschaften	i	2 384	2 372	27	284	1 565	492	4	-	12
	w	492	489	10	63	320	95	1	-	3
Kunst, Kunstwissenschaft	i	511	509	4	84	397	24	-	-	2
	w	246	245	2	51	187	5	-	-	1
<b>Zusammen</b>	<b>i</b>	<b>5 727</b>	<b>5 689</b>	<b>130</b>	<b>746</b>	<b>3 833</b>	<b>973</b>	<b>7</b>	<b>-</b>	<b>38</b>
	<b>w</b>	<b>2 219</b>	<b>2 211</b>	<b>80</b>	<b>349</b>	<b>1 485</b>	<b>295</b>	<b>2</b>	<b>-</b>	<b>8</b>
<b>Verwaltungsfachhochschulen</b>										
Rechts-, Wirtschafts- und Sozial- wissenschaften	i	321	321	-	-	56	241	24	-	-
	w	140	140	-	-	23	109	8	-	-
<b>Zusammen</b>	<b>i</b>	<b>321</b>	<b>321</b>	<b>-</b>	<b>-</b>	<b>56</b>	<b>241</b>	<b>24</b>	<b>-</b>	<b>-</b>
	<b>w</b>	<b>140</b>	<b>140</b>	<b>-</b>	<b>-</b>	<b>23</b>	<b>109</b>	<b>8</b>	<b>-</b>	<b>-</b>

1) einschließlich Bewertung "vollbefriedigend"

### 10. Abgelegte Abschlussprüfungen im Prüfungsjahr 2010 nach Prüfungsgruppen, Note der Abschlussprüfung und Hochschularten

Prüfungsgruppe	insgesamt = i weiblich = w	Abgelegte Prüfungen insgesamt	Davon							end- gültig nicht be- standen
			bestanden							
			zu- sammen	mit der Gesamtnote						
mit Auszeich- nung	sehr gut	gut <sup>1)</sup>		befrie- digend	aus- reichend	Note nicht bekannt				
<b>Hochschulen</b>										
Universitärer Abschluss (ohne Lehramtsprüfungen)	i	10 668	10 360	131	1 858	6 240	1 698	100	333	308
	w	5 666	5 551	42	1 008	3 347	869	61	224	115
Promotionen	i	1 201	1 201	224	643	305	29	-	-	-
	w	540	540	83	301	143	13	-	-	-
LA, BA und MA an Grund- und Hauptschulen/Primarstufe	i	169	169	11	4	107	44	2	1	-
	w	153	153	11	4	99	36	2	1	-
LA, BA und MA an Realschulen/Sekundarstufe I	i	126	125	4	3	60	57	-	1	1
	w	94	94	2	1	48	42	-	1	-
LA, BA und MA an Gymnasien/Sekundarstufe II, allgemein bildende Schulen	i	605	599	39	43	382	123	9	3	6
	w	429	424	26	31	268	89	8	2	5
LA, BA und MA an Sonderschulen/Förderschulen	i	160	160	-	37	98	23	2	-	-
	w	139	139	-	35	84	19	1	-	-
LA, BA und MA an beruflichen Schulen/Sekundarstufe II, berufliche Schulen	i	144	143	8	10	84	38	3	-	1
	w	115	115	7	8	68	29	3	-	-
LA Bachelor	i	500	493	-	22	372	99	-	-	7
	w	381	375	-	17	285	73	-	-	6
Künstlerischer Abschluss	i	539	538	83	141	259	30	-	25	1
	w	316	316	60	74	154	14	-	14	-
Fachhochschulabschluss	i	6 074	6 036	130	746	3 913	1 216	31	-	38
	w	2 383	2 375	80	349	1 530	406	10	-	8
Sonstiger Abschluss	i	4	4	-	1	-	-	-	3	-
	w	3	3	-	1	-	-	-	2	-
<b>Zusammen</b>	<b>i</b>	<b>20 190</b>	<b>19 828</b>	<b>630</b>	<b>3 508</b>	<b>11 820</b>	<b>3 357</b>	<b>147</b>	<b>366</b>	<b>362</b>
	<b>w</b>	<b>10 219</b>	<b>10 085</b>	<b>311</b>	<b>1 829</b>	<b>6 026</b>	<b>1 590</b>	<b>85</b>	<b>244</b>	<b>134</b>
<b>Universitäten</b>										
Universitärer Abschluss (ohne Lehramtsprüfungen)	i	10 668	10 360	131	1 858	6 240	1 698	100	333	308
	w	5 666	5 551	42	1 008	3 347	869	61	224	115
Promotionen	i	1 201	1 201	224	643	305	29	-	-	-
	w	540	540	83	301	143	13	-	-	-
LA, BA und MA an Grund- und Hauptschulen/Primarstufe	i	160	160	11	3	99	44	2	1	-
	w	146	146	11	3	93	36	2	1	-
LA, BA und MA an Realschulen/Sekundarstufe I	i	126	125	4	3	60	57	-	1	1
	w	94	94	2	1	48	42	-	1	-
LA, BA und MA an Gymnasien/Sekundarstufe II, allgemein bildende Schulen	i	586	580	39	39	371	119	9	3	6
	w	414	409	26	28	260	85	8	2	5
LA, BA und MA an Sonderschulen/Förderschulen	i	160	160	-	37	98	23	2	-	-
	w	139	139	-	35	84	19	1	-	-

1) einschließlich Bewertung "vollbefriedigend"

Noch: 10. Abgelegte Abschlussprüfungen im Prüfungsjahr 2010 nach Prüfungsgruppen,  
Note der Abschlussprüfung und Hochschularten

Prüfungsgruppe  insgesamt = i weiblich = w	Abgelegte Prüfungen insgesamt	Davon							end- gültig nicht be- standen	
		bestanden								
		zu- sammen	mit der Gesamtnote							
			mit Auszeich- nung	sehr gut	gut <sup>1)</sup>	befrie- digend	aus- reichend	Note nicht bekannt		
noch: Universitäten										
LA, BA und MA an beruflichen Schulen/Sekundarstufe II, berufliche Schulen	i	144	143	8	10	84	38	3	-	1
	w	115	115	7	8	68	29	3	-	-
LA Bachelor	i	485	478	-	19	360	99	-	-	7
	w	373	367	-	15	279	73	-	-	6
Künstlerischer Abschluss	i	5	5	-	3	2	-	-	-	-
	w	3	3	-	2	1	-	-	-	-
Sonstiger Abschluss	i	4	4	-	1	-	-	-	3	-
	w	3	3	-	1	-	-	-	2	-
<b>Zusammen</b>	<b>i</b>	<b>13 539</b>	<b>13 216</b>	<b>417</b>	<b>2 616</b>	<b>7 619</b>	<b>2 107</b>	<b>116</b>	<b>341</b>	<b>323</b>
	<b>w</b>	<b>7 493</b>	<b>7 367</b>	<b>171</b>	<b>1 402</b>	<b>4 323</b>	<b>1 166</b>	<b>75</b>	<b>230</b>	<b>126</b>
Kunsthochschulen										
LA, BA und MA an Grund- und Hauptschulen/Primarstufe	i	9	9	-	1	8	-	-	-	-
	w	7	7	-	1	6	-	-	-	-
LA, BA und MA an Gymnasien/ Sekundarstufe II, allgemein bildende Schulen	i	19	19	-	4	11	4	-	-	-
	w	15	15	-	3	8	4	-	-	-
LA Bachelor	i	15	15	-	3	12	-	-	-	-
	w	8	8	-	2	6	-	-	-	-
Künstlerischer Abschluss	i	534	533	83	138	257	30	-	25	1
	w	313	313	60	72	153	14	-	14	-
Fachhochschulabschluss	i	26	26	-	-	24	2	-	-	-
	w	24	24	-	-	22	2	-	-	-
<b>Zusammen</b>	<b>i</b>	<b>603</b>	<b>602</b>	<b>83</b>	<b>146</b>	<b>312</b>	<b>36</b>	<b>-</b>	<b>25</b>	<b>1</b>
	<b>w</b>	<b>367</b>	<b>367</b>	<b>60</b>	<b>78</b>	<b>195</b>	<b>20</b>	<b>-</b>	<b>14</b>	<b>-</b>
Fachhochschulen (ohne Verwaltungsfachhochschulen)										
Fachhochschulabschluss	i	5 727	5 689	130	746	3 833	973	7	-	38
	w	2 219	2 211	80	349	1 485	295	2	-	8
<b>Zusammen</b>	<b>i</b>	<b>5 727</b>	<b>5 689</b>	<b>130</b>	<b>746</b>	<b>3 833</b>	<b>973</b>	<b>7</b>	<b>-</b>	<b>38</b>
	<b>w</b>	<b>2 219</b>	<b>2 211</b>	<b>80</b>	<b>349</b>	<b>1 485</b>	<b>295</b>	<b>2</b>	<b>-</b>	<b>8</b>
Verwaltungsfachhochschulen										
Fachhochschulabschluss	i	321	321	-	-	56	241	24	-	-
	w	140	140	-	-	23	109	8	-	-
<b>Zusammen</b>	<b>i</b>	<b>321</b>	<b>321</b>	<b>-</b>	<b>-</b>	<b>56</b>	<b>241</b>	<b>24</b>	<b>-</b>	<b>-</b>
	<b>w</b>	<b>140</b>	<b>140</b>	<b>-</b>	<b>-</b>	<b>23</b>	<b>109</b>	<b>8</b>	<b>-</b>	<b>-</b>

1) einschließlich Bewertung "vollbefriedigend"

**11. Bestandene Abschlussprüfungen an Hochschulen insgesamt im Prüfungsjahr 2010  
nach Fächergruppen, 1. Studienfach (bundeseinheitlich) und Art der Prüfung**

Fächergruppe bundeseinheitliches Studienfach Prüfung	Insgesamt	Weiblich	Davon als			
			Erstabschluss		weiterer Abschluss	
			insgesamt	weiblich	insgesamt	weiblich
<b>Sprach- und Kulturwissenschaften</b>	<b>3 988</b>	<b>3 074</b>	<b>3 493</b>	<b>2 708</b>	<b>495</b>	<b>366</b>
Afrikanistik	49	41	43	37	6	4
Bachelor an Universitäten	27	24	27	24	-	-
Magister	16	13	16	13	-	-
Master an Universitäten	4	2	-	-	4	2
Promotion	2	2	-	-	2	2
Ägyptologie	27	21	27	21	-	-
Bachelor an Universitäten	19	15	19	15	-	-
Magister	8	6	8	6	-	-
Allgemeine Literaturwissenschaft	6	5	1	1	5	4
Magister	1	1	1	1	-	-
Master an Universitäten	4	3	-	-	4	3
Promotion	1	1	-	-	1	1
Allgemeine Sprachwissenschaft/Indogermanistik	158	120	134	106	24	14
Bachelor an Universitäten	68	54	68	54	-	-
Diplom (FH)	7	6	7	6	-	-
Magister	60	47	59	46	1	1
Master an Fachhochschulen	12	6	-	-	12	6
Master an Universitäten	8	6	-	-	8	6
Promotion	3	1	-	-	3	1
Alte Geschichte	14	8	11	7	3	1
Magister	11	7	11	7	-	-
Master an Universitäten	1	1	-	-	1	1
Promotion	2	-	-	-	2	-
Amerikanistik/Amerikakunde	64	45	57	40	7	5
Bachelor an Universitäten	18	16	18	16	-	-
Magister	39	24	39	24	-	-
Master an Universitäten	4	4	-	-	4	4
Promotion	3	1	-	-	3	1
Anglistik/Englisch	292	242	276	228	16	14
Bachelor an Universitäten	68	51	66	49	2	2
Diplom (U) - Dolmetscher	8	7	8	7	-	-
Diplom (U) - Übersetzer	30	25	28	23	2	2
Magister	91	79	87	77	4	2
Master an Universitäten	1	1	-	-	1	1
Promotion	3	3	-	-	3	3
LA Grundschulen	10	10	9	9	1	1
LA Mittelstufe/Sekundarstufe I	2	2	2	2	-	-
LA Gymnasien	69	55	66	52	3	3
LA Bachelor (soweit keine Differenzierung möglich)	10	9	10	9	-	-
Arabisch/Arabistik	41	29	38	28	3	1
Bachelor an Universitäten	27	20	27	20	-	-
Diplom (U) - Dolmetscher	2	2	2	2	-	-
Magister	9	6	9	6	-	-
Master an Universitäten	3	1	-	-	3	1



Noch: 11. Bestandene Abschlussprüfungen an Hochschulen insgesamt im Prüfungsjahr 2010  
nach Fächergruppen, 1. Studienfach (bundeseinheitlich) und Art der Prüfung

Fächergruppe bundeseinheitliches Studienfach Prüfung	Insgesamt	Weiblich	Davon als			
			Erstabschluss		weiterer Abschluss	
			insgesamt	weiblich	insgesamt	weiblich
Noch: Sprach- und Kulturwissenschaften						
Archäologie	16	11	16	11	-	-
Bachelor an Universitäten	14	9	14	9	-	-
Magister	2	2	2	2	-	-
Asiatische Sprachen und Kulturen/						
Asienwissenschaften	13	9	12	8	1	1
Bachelor an Universitäten	13	9	12	8	1	1
Ausländerpädagogik						
Master an Universitäten	42	23	-	-	42	23
	42	23	-	-	42	23
Berufsbezogene Fremdsprachenausbildung						
Diplom (FH)	71	62	71	62	-	-
Diplom (FH)	58	50	58	50	-	-
Magister	13	12	13	12	-	-
Berufspädagogik						
Abschlusszeugnis/Zertifikat	68	49	-	-	68	49
Abschlusszeugnis/Zertifikat	3	2	-	-	3	2
Diplom (U) - Lehrer	63	45	-	-	63	45
Promotion	2	2	-	-	2	2
Bibliothekswissenschaften/-wesen (nicht an Verwaltungsfachhochschulen)						
Diplom (FH)	30	24	29	23	1	1
	30	24	29	23	1	1
Deutsch für Ausländer						
Bachelor an Universitäten	101	88	68	59	33	29
Bachelor an Universitäten	39	31	38	31	1	-
Diplom (U) - Übersetzer	1	1	1	1	-	-
Magister	28	26	28	26	-	-
Master an Universitäten	14	14	-	-	14	14
LA Grundschulen	1	1	-	-	1	1
LA Mittelstufe/Sekundarstufe I	1	1	-	-	1	1
LA Gymnasien	14	11	1	1	13	10
LA berufliche Schulen	3	3	-	-	3	3
Erwachsenenbildung und außerschulische						
Jugendbildung	7	6	7	6	-	-
Magister	7	6	7	6	-	-
Erziehungswissenschaft (Pädagogik)						
Bachelor an Fachhochschulen	478	390	464	381	14	9
Bachelor an Fachhochschulen	2	2	2	2	-	-
Bachelor an Universitäten	114	103	114	103	-	-
Magister	114	88	113	87	1	1
Promotion	11	6	-	-	11	6
LA Bachelor berufliche Schulen	47	38	46	37	1	1
LA Bachelor (soweit keine Differenzierung möglich)	190	153	189	152	1	1
Ethik						
LA Grundschulen	30	24	25	20	5	4
LA Grundschulen	7	7	7	7	-	-
LA Mittelstufe/Sekundarstufe I	5	4	3	3	2	1
LA Gymnasien	16	11	13	8	3	3
LA Bachelor (soweit keine Differenzierung möglich)	2	2	2	2	-	-

Noch: 11. Bestandene Abschlussprüfungen an Hochschulen insgesamt im Prüfungsjahr 2010  
nach Fächergruppen, 1. Studienfach (bundeseinheitlich) und Art der Prüfung

Fächergruppe bundeseinheitliches Studienfach Prüfung	Insgesamt	Weiblich	Davon als			
			Erstabschluss		weiterer Abschluss	
			insgesamt	weiblich	insgesamt	weiblich
Noch: Sprach- und Kulturwissenschaften						
Ethnologie	20	15	15	13	5	2
Diplom (U)	1	1	1	1	-	-
Magister	14	12	14	12	-	-
Master an Universitäten	1	1	-	-	1	1
Promotion	4	1	-	-	4	1
Europäische Ethnologie und Kulturwissenschaft						
Bachelor an Universitäten	26	21	26	21	-	-
Magister	58	47	57	46	1	1
Promotion	2	1	-	-	2	1
Evangelische Religionspädagogik/kirchliche						
Bildungsarbeit	34	28	31	25	3	3
Diplom (FH)	15	12	15	12	-	-
LA Mittelstufe/Sekundarstufe I	3	3	3	3	-	-
LA Gymnasien	3	3	1	1	2	2
LA Bachelor (soweit keine Differenzierung möglich)	13	10	12	9	1	1
Evangelische Theologie/- Religionslehre						
Bachelor an Universitäten	7	6	7	6	-	-
Diplom (U)	2	1	2	1	-	-
Kirchliche Prüfung	10	5	10	5	-	-
Magister	5	4	5	4	-	-
Promotion	3	1	-	-	3	1
LA Grundschulen	36	35	36	35	-	-
LA Gymnasien	7	5	6	5	1	-
Französisch						
Diplom (U) - Dolmetscher	9	7	9	7	-	-
Diplom (U) - Übersetzer	17	14	15	13	2	1
Magister	9	8	9	8	-	-
LA Gymnasien	38	35	35	33	3	2
LA Bachelor (soweit keine Differenzierung möglich)	11	8	11	8	-	-
Geistigbehindertenpädagogik/Praktisch- Bildbaren-Pädagogik						
LA Sonderschulen/Förderschulen	48	42	32	26	16	16
Germanistik/Deutsch						
Bachelor an Universitäten	47	36	47	36	-	-
Magister	182	145	176	140	6	5
Master an Universitäten	21	21	-	-	21	21
Promotion	7	5	-	-	7	5
LA Grundschulen	16	14	16	14	-	-
LA Mittelstufe/Sekundarstufe I	35	32	35	32	-	-
LA Gymnasien	115	94	113	94	2	-
LA Bachelor (soweit keine Differenzierung möglich)	58	51	55	48	3	3

Noch: 11. Bestandene Abschlussprüfungen an Hochschulen insgesamt im Prüfungsjahr 2010  
nach Fächergruppen, 1. Studienfach (bundeseinheitlich) und Art der Prüfung

Fächergruppe bundeseinheitliches Studienfach Prüfung	Insgesamt	Weiblich	Davon als			
			Erstabschluss		weiterer Abschluss	
			insgesamt	weiblich	insgesamt	weiblich
Noch: Sprach- und Kulturwissenschaften						
Geschichte	294	136	273	124	21	12
Bachelor an Universitäten	108	42	106	41	2	1
Magister	39	11	38	11	1	-
Master an Universitäten	5	4	-	-	5	4
Promotion	9	3	-	-	9	3
LA Mittelstufe/Sekundarstufe I	27	17	27	17	-	-
LA Gymnasien	83	45	79	41	4	4
LA Bachelor (soweit keine Differenzierung möglich)	23	14	23	14	-	-
Griechisch	1	-	1	-	-	-
LA Gymnasien	1	-	1	-	-	-
Grundschul-/Primarstufenpädagogik	57	49	55	47	2	2
LA Grundschulen	57	49	55	47	2	2
Indologie	2	1	1	-	1	1
Magister	1	-	1	-	-	-
Promotion	1	1	-	-	1	1
Interdisziplinäre Studien (Schwerpunkt Sprach- und Kulturwissenschaften)	142	127	139	125	3	2
Bachelor an Universitäten	139	124	136	122	3	2
Magister	3	3	3	3	-	-
Islamwissenschaft	1	-	-	-	1	-
Promotion	1	-	-	-	1	-
Italienisch	19	16	18	15	1	1
Diplom (U) - Übersetzer	3	3	3	3	-	-
Magister	9	9	9	9	-	-
LA Gymnasien	4	3	3	2	1	1
LA Bachelor (soweit keine Differenzierung möglich)	3	1	3	1	-	-
Japanologie	18	5	18	5	-	-
Bachelor an Universitäten	13	2	13	2	-	-
Magister	5	3	5	3	-	-
Katholische Religionspädagogik/kirchliche Bildungsarbeit	1	-	1	-	-	-
LA Mittelstufe/Sekundarstufe I	1	-	1	-	-	-
Katholische Theologie/- Religionslehre	14	14	14	14	-	-
Bachelor an Universitäten	2	2	2	2	-	-
LA Grundschulen	11	11	11	11	-	-
LA Gymnasien	1	1	1	1	-	-
Körperbehindertenpädagogik	16	12	14	10	2	2
LA Sonderschulen/Förderschulen	16	12	14	10	2	2

Noch: 11. Bestandene Abschlussprüfungen an Hochschulen insgesamt im Prüfungsjahr 2010  
nach Fächergruppen, 1. Studienfach (bundeseinheitlich) und Art der Prüfung

Fächergruppe bundeseinheitliches Studienfach Prüfung	Insgesamt	Weiblich	Davon als			
			Erstabschluss		weiterer Abschluss	
			insgesamt	weiblich	insgesamt	weiblich
Noch: Sprach- und Kulturwissenschaften						
Latein	15	9	12	7	3	2
Magister	1	1	1	1	-	-
LA Gymnasien	10	5	7	3	3	2
LA Bachelor (soweit keine Differenzierung möglich)	4	3	4	3	-	-
Lernbehindertenpädagogik	54	45	22	19	32	26
LA Sonderschulen/Förderschulen	54	45	22	19	32	26
Medienwissenschaft	118	93	86	66	32	27
Bachelor an Universitäten	64	49	64	49	-	-
Magister	22	17	22	17	-	-
Master an Universitäten	32	27	-	-	32	27
Mittlere und neuere Geschichte	67	30	62	27	5	3
Magister	63	28	62	27	1	1
Promotion	4	2	-	-	4	2
Neugriechisch	1	-	1	-	-	-
Magister	1	-	1	-	-	-
Niederländisch	1	1	1	1	-	-
Diplom (U) - Dolmetscher	1	1	1	1	-	-
Orientalistik/Altorientalistik	4	3	3	3	1	-
Bachelor an Universitäten	2	2	2	2	-	-
Magister	1	1	1	1	-	-
Promotion	1	-	-	-	1	-
Philosophie	81	37	70	31	11	6
Bachelor an Universitäten	40	19	39	19	1	-
Magister	32	13	31	12	1	1
Master an Universitäten	1	1	-	-	1	1
Promotion	8	4	-	-	8	4
Polnisch	23	20	23	20	-	-
Diplom (FH) - Übersetzer	23	20	23	20	-	-
Portugiesisch	7	5	7	5	-	-
Diplom (U) - Übersetzer	1	1	1	1	-	-
Magister	6	4	6	4	-	-
Psychologie	404	330	367	303	37	27
Bachelor an Universitäten	100	86	99	86	1	-
Diplom (FH)	34	23	33	22	1	1
Diplom (U)	232	194	229	192	3	2
Magister	6	3	6	3	-	-
Promotion	32	24	-	-	32	24
Religionswissenschaft	14	7	11	4	3	3
Magister	12	5	11	4	1	1
Master an Universitäten	2	2	-	-	2	2

Noch: 11. Bestandene Abschlussprüfungen an Hochschulen insgesamt im Prüfungsjahr 2010  
nach Fächergruppen, 1. Studienfach (bundeseinheitlich) und Art der Prüfung

Fächergruppe bundeseinheitliches Studienfach Prüfung	Insgesamt	Weiblich	Davon als			
			Erstabschluss		weiterer Abschluss	
			insgesamt	weiblich	insgesamt	weiblich
Noch: Sprach- und Kulturwissenschaften						
Romanistik	56	49	51	45	5	4
Bachelor an Universitäten	20	17	18	16	2	1
Magister	33	29	33	29	-	-
Promotion	3	3	-	-	3	3
Russisch	14	13	13	12	1	1
Diplom (U) - Dolmetscher	4	3	4	3	-	-
LA Grundschulen	5	5	5	5	-	-
LA Gymnasien	2	2	1	1	1	1
LA Bachelor (soweit keine Differenzierung möglich)	3	3	3	3	-	-
Sinologie/Koreanistik	24	15	24	15	-	-
Bachelor an Universitäten	17	11	17	11	-	-
Magister	7	4	7	4	-	-
Slawistik (Slawische Philologie)	22	17	19	15	3	2
Bachelor an Universitäten	6	5	6	5	-	-
Magister	13	10	13	10	-	-
Master an Universitäten	2	2	-	-	2	2
Promotion	1	-	-	-	1	-
Sonderpädagogik	68	56	67	56	1	-
LA Bachelor (soweit keine Differenzierung möglich)	68	56	67	56	1	-
Sorbisch	5	3	5	3	-	-
LA Mittelstufe/Sekundarstufe I	1	1	1	1	-	-
LA Gymnasien	1	-	1	-	-	-
LA Bachelor (soweit keine Differenzierung möglich)	3	2	3	2	-	-
Spanisch	41	36	38	34	3	2
Diplom (U) - Dolmetscher	3	2	3	2	-	-
Diplom (U) - Übersetzer	8	6	8	6	-	-
Magister	12	11	12	11	-	-
LA Gymnasien	10	9	7	7	3	2
LA Bachelor (soweit keine Differenzierung möglich)	8	8	8	8	-	-
Spracheilpädagogik/Logopädie	14	14	14	14	-	-
LA Sonderschulen/Förderschulen	14	14	14	14	-	-
Südslawisch	3	2	3	2	-	-
Bachelor an Universitäten	1	1	1	1	-	-
Magister	2	1	2	1	-	-
Tschechisch	18	16	18	16	-	-
Diplom (FH) - Übersetzer	16	14	16	14	-	-
Diplom (U) - Übersetzer	1	1	1	1	-	-
Magister	1	1	1	1	-	-

Noch: 11. Bestandene Abschlussprüfungen an Hochschulen insgesamt im Prüfungsjahr 2010  
nach Fächergruppen, 1. Studienfach (bundeseinheitlich) und Art der Prüfung

Fächergruppe bundeseinheitliches Studienfach Prüfung	Insgesamt	Weiblich	Davon als			
			Erstabschluss		weiterer Abschluss	
			insgesamt	weiblich	insgesamt	weiblich
<b>Noch: Sprach- und Kulturwissenschaften</b>						
Ur- und Frühgeschichte	6	4	6	4	-	-
Magister	6	4	6	4	-	-
Verhaltensgestörtenpädagogik	28	26	4	3	24	23
LA Sonderschulen/Förderschulen	28	26	4	3	24	23
Westslawisch (allgemein und a.n.g.)	5	5	5	5	-	-
Bachelor an Universitäten	3	3	3	3	-	-
Magister	2	2	2	2	-	-
<b>Sport</b>	<b>378</b>	<b>177</b>	<b>355</b>	<b>161</b>	<b>23</b>	<b>16</b>
Sportpädagogik/Sportpsychologie	246	117	228	106	18	11
Bachelor an Universitäten	74	32	74	32	-	-
Diplom (U)	77	31	76	31	1	-
Magister	25	14	25	14	-	-
Master an Universitäten	10	9	-	-	10	9
Promotion	4	-	-	-	4	-
LA Mittelstufe/Sekundarstufe I	3	-	3	-	-	-
LA Gymnasien	31	16	28	14	3	2
LA Bachelor (soweit keine Differenzierung möglich)	22	15	22	15	-	-
Sportwissenschaft	132	60	127	55	5	5
Bachelor an Universitäten	57	33	55	31	2	2
Magister	72	24	72	24	-	-
Master an Universitäten	3	3	-	-	3	3
<b>Rechts-, Wirtschafts- und Sozialwissenschaften</b>	<b>5 162</b>	<b>2 806</b>	<b>4 495</b>	<b>2 528</b>	<b>696</b>	<b>295</b>
Archivwesen	26	19	26	19	-	-
Diplom (FH)	25	18	25	18	-	-
Magister	1	1	1	1	-	-
Betriebswirtschaftslehre	1 214	682	1 102	638	112	44
Bachelor an Fachhochschulen	198	118	197	117	1	1
Diplom (FH)	430	252	399	238	31	14
Diplom (U)	514	286	506	283	8	3
Master an Fachhochschulen	14	4	-	-	14	4
Master an Universitäten	52	20	-	-	52	20
Promotion	6	2	-	-	6	2
Europäische Wirtschaft	123	88	113	80	10	8
Bachelor an Fachhochschulen	113	80	113	80	-	-
Master an Fachhochschulen	10	8	-	-	10	8
Facility Management	18	10	18	10	-	-
Bachelor an Fachhochschulen	18	10	18	10	-	-
Finanzverwaltung	39	20	37	20	2	-
Staatliche Laufbahnprüfung (VerwFH)	39	20	37	20	2	-
Innere Verwaltung	85	53	82	51	3	2
Staatliche Laufbahnprüfung (VerwFH)	85	53	82	51	3	2

Noch: 11. Bestandene Abschlussprüfungen an Hochschulen insgesamt im Prüfungsjahr 2010  
nach Fächergruppen, 1. Studienfach (bundeseinheitlich) und Art der Prüfung

Fächergruppe bundeseinheitliches Studienfach Prüfung	Insgesamt	Weiblich	Davon als			
			Erstabschluss		weiterer Abschluss	
			insgesamt	weiblich	insgesamt	weiblich
Noch: Rechts-, Wirtschafts- und Sozialwissenschaften Interdisziplinäre Studien (Schwerpunkt Rechts-, Wirtschafts- und Sozialwissenschaften)	84	58	52	38	32	20
Bachelor an Fachhochschulen	33	28	33	28	-	-
Bachelor an Universitäten	13	6	11	5	2	1
Diplom (U)	8	5	8	5	-	-
Master an Fachhochschulen	19	11	-	-	19	11
Master an Universitäten	11	8	-	-	11	8
Internationale Betriebswirtschaft/Management	136	61	48	33	88	28
Bachelor an Fachhochschulen	30	18	30	18	-	-
Bachelor an Universitäten	16	13	16	13	-	-
Diplom (U)	10	6	2	2	8	4
Master an Universitäten	80	24	-	-	80	24
Kommunikationswissenschaft/Publizistik	258	184	238	172	20	12
Bachelor an Universitäten	113	80	113	80	-	-
Diplom (U)	46	26	46	26	-	-
Magister	79	66	79	66	-	-
Master an Universitäten	16	10	-	-	16	10
Promotion	4	2	-	-	4	2
Lernbereich Gesellschaftslehre	24	14	18	12	6	2
LA Gymnasien	17	9	11	7	6	2
LA Bachelor (soweit keine Differenzierung möglich)	7	5	7	5	-	-
Medienwirtschaft/Medienmanagement	17	15	17	15	-	-
Diplom (FH)	17	15	17	15	-	-
Ost- und Südosteuropa	33	25	29	22	4	3
Bachelor an Universitäten	30	23	29	22	1	1
Master an Universitäten	3	2	-	-	3	2
Politikwissenschaft/Politologie	230	103	215	94	15	9
Bachelor an Universitäten	83	35	82	35	1	-
Diplom (U)	27	10	27	10	-	-
Magister	109	51	106	49	3	2
Master an Universitäten	7	6	-	-	7	6
Promotion	4	1	-	-	4	1
Polizei/Verfassungsschutz	140	31	133	28	7	3
Staatliche Laufbahnprüfung (VerwFH)	140	31	133	28	7	3
Rechtspflege	18	12	18	12	-	-
Staatliche Laufbahnprüfung (VerwFH)	18	12	18	12	-	-

Noch: 11. Bestandene Abschlussprüfungen an Hochschulen insgesamt im Prüfungsjahr 2010  
nach Fächergruppen, 1. Studienfach (bundeseinheitlich) und Art der Prüfung

Fächergruppe bundeseinheitliches Studienfach Prüfung	Insgesamt	Weiblich	Davon als			
			Erstabschluss		weiterer Abschluss	
			insgesamt	weiblich	insgesamt	weiblich
Noch: Rechts-, Wirtschafts- und Sozialwissenschaften						
Rechtswissenschaft	398	236	327	197	100	56
Bachelor an Universitäten	186	115	184	114	2	1
Magister	20	12	3	1	17	11
Master an Universitäten	15	11	-	-	15	11
Promotion	37	16	-	-	37	16
Staatsexamen	140	82	140	82	29	17
Soziale Arbeit	122	96	118	94	4	2
Bachelor an Fachhochschulen	91	72	90	72	1	-
Diplom (FH)	29	22	28	22	1	-
Master an Fachhochschulen	2	2	-	-	2	2
Sozialpädagogik	129	109	122	105	7	4
Diplom (FH)	31	29	30	28	1	1
Diplom (U)	42	30	42	30	-	-
Magister	31	29	31	29	-	-
Master an Universitäten	2	2	-	-	2	2
Promotion	4	1	-	-	4	1
LA berufliche Schulen	19	18	19	18	-	-
Sozialversicherung	39	24	36	22	3	2
Staatliche Laufbahnprüfung (VerwFH)	39	24	36	22	3	2
Sozialwesen	236	195	230	192	6	3
Bachelor an Fachhochschulen	17	13	17	13	-	-
Diplom (FH)	219	182	213	179	6	3
Sozialwissenschaft	47	32	11	9	36	23
Diplom (U)	11	9	11	9	-	-
Master an Fachhochschulen	4	1	-	-	4	1
Master an Universitäten	32	22	-	-	32	22
Soziologie	301	186	288	181	13	5
Bachelor an Universitäten	88	61	86	60	2	1
Diplom (U)	155	98	155	98	-	-
Magister	47	23	47	23	-	-
Master an Universitäten	4	2	-	-	4	2
Promotion	7	2	-	-	7	2
Tourismuskirtschaft	41	37	20	17	21	20
Bachelor an Fachhochschulen	20	17	20	17	-	-
Master an Fachhochschulen	21	20	-	-	21	20
Verkehrswirtschaft	91	40	88	39	3	1
Bachelor an Universitäten	22	8	22	8	-	-
Diplom (U)	66	31	66	31	-	-
Promotion	3	1	-	-	3	1
Volkswirtschaftslehre	57	21	48	18	9	3
Diplom (U)	56	21	48	18	8	3
Master an Universitäten	1	-	-	-	1	-



Noch: 11. Bestandene Abschlussprüfungen an Hochschulen insgesamt im Prüfungsjahr 2010  
nach Fächergruppen, 1. Studienfach (bundeseinheitlich) und Art der Prüfung

Fächergruppe bundeseinheitliches Studienfach Prüfung	Insgesamt	Weiblich	Davon als			
			Erstabschluss		weiterer Abschluss	
			insgesamt	weiblich	insgesamt	weiblich
<b>Noch: Rechts-, Wirtschafts- und Sozialwissenschaften</b>						
Wirtschaftsingenieurwesen mit wirtschaftswissenschaftlichem Schwerpunkt	719	153	607	136	112	17
Bachelor an Fachhochschulen	40	6	40	6	-	-
Bachelor an Universitäten	69	28	64	26	5	2
Diplom (FH)	412	76	310	62	102	14
Diplom (U)	198	43	193	42	5	1
Wirtschaftspädagogik	75	55	71	53	4	2
Diplom (U)	53	39	49	37	4	2
Diplom (U) - Lehrer	18	15	18	15	-	-
Magister	4	1	4	1	-	-
Wirtschaftsrecht	10	4	-	-	10	4
Master an Universitäten	10	4	-	-	10	4
Wirtschaftswissenschaften	452	243	383	221	69	22
Bachelor an Fachhochschulen	31	23	31	23	-	-
Bachelor an Universitäten	272	159	264	155	8	4
Diplom (FH)	50	38	50	38	-	-
Diplom (U)	53	9	38	5	15	4
Master an Universitäten	2	-	-	-	2	-
Promotion	44	14	-	-	44	14
<b>Mathematik, Naturwissenschaften</b>	<b>2 957</b>	<b>1 133</b>	<b>2 250</b>	<b>851</b>	<b>707</b>	<b>282</b>
Biochemie	70	35	45	24	25	11
Bachelor an Universitäten	37	20	37	20	-	-
Diplom (U)	8	4	8	4	-	-
Master an Universitäten	19	7	-	-	19	7
Promotion	6	4	-	-	6	4
Biologie	275	189	167	125	108	64
Bachelor an Universitäten	60	47	59	46	1	1
Diplom (U)	80	58	79	57	1	1
Master an Universitäten	26	18	-	-	26	18
Promotion	79	43	-	-	79	43
LA Mittelstufe/Sekundarstufe I	2	2	2	2	-	-
LA Gymnasien	17	12	16	11	1	1
LA Bachelor (soweit keine Differenzierung möglich)	11	9	11	9	-	-
Biotechnologie	85	44	50	29	35	15
Bachelor an Fachhochschulen	20	9	20	9	-	-
Bachelor an Universitäten	7	7	7	7	-	-
Diplom (FH)	23	13	23	13	-	-
Master an Universitäten	35	15	-	-	35	15

Noch: 11. Bestandene Abschlussprüfungen an Hochschulen insgesamt im Prüfungsjahr 2010  
nach Fächergruppen, 1. Studienfach (bundeseinheitlich) und Art der Prüfung

Fächergruppe bundeseinheitliches Studienfach Prüfung	Insgesamt	Weiblich	Davon als			
			Erstabschluss		weiterer Abschluss	
			insgesamt	weiblich	insgesamt	weiblich
Noch: Mathematik, Naturwissenschaften						
Chemie	363	158	247	113	116	45
Bachelor an Universitäten	127	49	127	49	-	-
Diplom (FH)	19	12	19	12	-	-
Diplom (U)	78	40	78	40	-	-
Master an Universitäten	53	17	-	-	53	17
Promotion	62	28	-	-	62	28
LA Mittelstufe/Sekundarstufe I	2	2	2	2	-	-
LA Gymnasien	15	7	14	7	1	-
LA Bachelor (soweit keine Differenzierung möglich)	7	3	7	3	-	-
Computer- und Kommunikationstechniken						
Diplom (FH)	34	8	34	8	-	-
Geographie/Erdkunde						
Bachelor an Universitäten	60	22	60	22	-	-
Diplom (U)	129	56	129	56	-	-
Promotion	1	-	-	-	1	-
LA Mittelstufe/Sekundarstufe I	13	9	13	9	-	-
LA Gymnasien	29	21	28	20	1	1
Geologie/Paläontologie						
Diplom (U)	37	19	34	18	3	1
Promotion	34	18	34	18	-	-
	3	1	-	-	3	1
Geoökologie/Biogeographie						
Bachelor an Universitäten	25	16	23	15	2	1
Diplom (U)	3	2	3	2	-	-
Promotion	20	13	20	13	-	-
	2	1	-	-	2	1
Geophysik						
Bachelor an Universitäten	17	8	16	8	1	-
Diplom (U)	11	4	11	4	-	-
Promotion	5	4	5	4	-	-
	1	-	-	-	1	-
Geowissenschaften						
Bachelor an Universitäten	40	19	37	19	3	-
Diplom (U)	32	19	32	19	-	-
Master an Universitäten	5	-	5	-	-	-
Promotion	2	-	-	-	2	-
	1	-	-	-	1	-

Noch: 11. Bestandene Abschlussprüfungen an Hochschulen insgesamt im Prüfungsjahr 2010  
nach Fächergruppen, 1. Studienfach (bundeseinheitlich) und Art der Prüfung

Fächergruppe bundeseinheitliches Studienfach Prüfung	Insgesamt	Weiblich	Davon als			
			Erstabschluss		weiterer Abschluss	
			insgesamt	weiblich	insgesamt	weiblich
<b>Noch: Mathematik, Naturwissenschaften</b>						
Informatik	485	62	359	40	126	22
Bachelor an Fachhochschulen	83	7	83	7	-	-
Bachelor an Universitäten	48	6	48	6	-	-
Diplom (FH)	87	14	87	14	-	-
Diplom (U)	142	10	135	10	7	-
Master an Fachhochschulen	20	1	-	-	20	1
Master an Universitäten	51	9	-	-	51	9
Promotion	40	7	-	-	40	7
LA Mittelstufe/Sekundarstufe I	4	3	4	3	-	-
LA Gymnasien	8	4	1	-	7	4
LA berufliche Schulen	1	1	-	-	1	1
LA Bachelor (soweit keine Differenzierung möglich)	1	-	1	-	-	-
<b>Ingenieurinformatik/Technische Informatik</b>						
Bachelor an Universitäten	5	-	5	-	-	-
Diplom (FH)	25	-	23	-	2	-
Diplom (U)	40	3	36	3	4	-
Promotion	1	-	-	-	1	-
<b>Interdisziplinäre Studien (Schwerpunkt Naturwissenschaften)</b>						
Bachelor an Universitäten	9	4	9	4	-	-
Diplom (U)	27	19	27	19	-	-
Master an Fachhochschulen	29	6	-	-	29	6
Master an Universitäten	9	6	-	-	9	6
Promotion	38	22	-	-	38	22
<b>Lebensmittelchemie</b>						
Diplom (U)	44	34	-	-	44	34
Promotion	2	2	-	-	2	2
Staatsexamen	44	34	44	34	-	-
<b>Mathematik</b>						
Bachelor an Fachhochschulen	6	1	6	1	-	-
Bachelor an Universitäten	19	7	19	7	-	-
Diplom (FH)	15	8	15	8	-	-
Diplom (U)	58	16	54	15	4	1
Master an Fachhochschulen	3	1	-	-	3	1
Master an Universitäten	7	1	-	-	7	1
Promotion	13	1	-	-	13	1
LA Grundschulen	7	6	7	6	-	-
LA Mittelstufe/Sekundarstufe I	16	10	15	10	1	-
LA Gymnasien	49	29	49	29	-	-
LA Bachelor (soweit keine Differenzierung möglich)	15	7	15	7	-	-

Noch: 11. Bestandene Abschlussprüfungen an Hochschulen insgesamt im Prüfungsjahr 2010  
nach Fächergruppen, 1. Studienfach (bundeseinheitlich) und Art der Prüfung

Fächergruppe bundeseinheitliches Studienfach Prüfung	Insgesamt	Weiblich	Davon als			
			Erstabschluss		weiterer Abschluss	
			insgesamt	weiblich	insgesamt	weiblich
<b>Noch: Mathematik, Naturwissenschaften</b>						
Medieninformatik	148	45	135	40	13	5
Bachelor an Fachhochschulen	38	18	38	18	-	-
Bachelor an Universitäten	11	-	11	-	-	-
Diplom (FH)	24	10	24	10	-	-
Diplom (U)	62	12	62	12	-	-
Master an Fachhochschulen	13	5	-	-	13	5
Meteorologie	46	23	43	21	3	2
Bachelor an Universitäten	20	8	20	8	-	-
Diplom (U)	23	13	23	13	-	-
Promotion	3	2	-	-	3	2
Mineralogie	9	2	6	1	3	1
Diplom (U)	6	1	6	1	-	-
Master an Universitäten	3	1	-	-	3	1
Pharmazie	76	51	53	37	23	14
Diplom (U)	22	14	-	-	22	14
Promotion	1	-	-	-	1	-
Staatsexamen	53	37	53	37	-	-
Physik	266	53	191	33	75	20
Bachelor an Universitäten	39	7	39	7	-	-
Diplom (U)	141	24	141	24	-	-
Master an Universitäten	8	2	-	-	8	2
Promotion	65	18	-	-	65	18
LA Gymnasien	4	1	2	1	2	-
LA Bachelor (soweit keine Differenzierung möglich)	9	1	9	1	-	-
Technomathematik	24	7	21	5	3	2
Diplom (U)	21	5	21	5	-	-
Master an Fachhochschulen	3	2	-	-	3	2
Wirtschaftsinformatik	145	30	140	28	5	2
Bachelor an Fachhochschulen	11	1	10	1	1	-
Bachelor an Universitäten	29	4	29	4	-	-
Diplom (FH)	58	15	55	13	3	2
Diplom (U)	47	10	46	10	1	-
Wirtschaftsmathematik	99	39	95	37	4	2
Bachelor an Universitäten	4	1	4	1	-	-
Diplom (FH)	43	13	43	13	-	-
Diplom (U)	51	24	48	23	3	1
Master an Universitäten	1	1	-	-	1	1
<b>Humanmedizin/Gesundheitswissenschaften</b>	<b>1 215</b>	<b>749</b>	<b>736</b>	<b>496</b>	<b>479</b>	<b>253</b>
Gesundheitspädagogik	32	28	32	28	-	-
LA berufliche Schulen	32	28	32	28	-	-

Noch: 11. Bestandene Abschlussprüfungen an Hochschulen insgesamt im Prüfungsjahr 2010  
nach Fächergruppen, 1. Studienfach (bundeseinheitlich) und Art der Prüfung

Fächergruppe bundeseinheitliches Studienfach Prüfung	Insgesamt	Weiblich	Davon als			
			Erstabschluss		weiterer Abschluss	
			insgesamt	weiblich	insgesamt	weiblich
<b>Noch: Humanmedizin/Gesundheitswissenschaften</b>						
Gesundheitswissenschaften/-management	94	52	34	24	60	28
Bachelor an Fachhochschulen	34	24	33	23	1	1
Diplom (FH)	1	1	1	1	-	-
Magister	8	6	-	-	8	6
Master an Universitäten	51	21	-	-	51	21
<b>Medizin (Allgemein-Medizin)</b>	<b>969</b>	<b>595</b>	<b>592</b>	<b>390</b>	<b>377</b>	<b>205</b>
Master an Universitäten	9	1	-	-	9	1
Promotion	368	204	-	-	368	204
Staatsexamen	592	390	592	390	-	-
<b>Nichtärztliche Heilberufe/Therapien</b>	<b>19</b>	<b>18</b>	<b>19</b>	<b>18</b>	<b>-</b>	<b>-</b>
Diplom (FH)	19	18	19	18	-	-
<b>Zahnmedizin</b>	<b>101</b>	<b>56</b>	<b>59</b>	<b>36</b>	<b>42</b>	<b>20</b>
Promotion	38	19	-	-	38	19
Staatsexamen	63	37	59	36	4	1
<b>Veterinärmedizin</b>	<b>184</b>	<b>155</b>	<b>123</b>	<b>105</b>	<b>61</b>	<b>50</b>
Tiermedizin/Veterinärmedizin	184	155	123	105	61	50
Promotion	58	47	-	-	58	47
Staatsexamen	126	108	123	105	3	3
<b>Agrar-, Forst- und Ernährungswissenschaften</b>	<b>340</b>	<b>176</b>	<b>302</b>	<b>162</b>	<b>38</b>	<b>14</b>
Agrarwissenschaft/Landwirtschaft	48	21	48	21	-	-
Bachelor an Fachhochschulen	10	3	10	3	-	-
Diplom (FH)	38	18	38	18	-	-
Forstwissenschaft/-wirtschaft	142	51	108	40	34	11
Bachelor an Universitäten	60	18	60	18	-	-
Diplom (U)	49	22	48	22	1	-
Master an Universitäten	26	9	-	-	26	9
Promotion	7	2	-	-	7	2
Gartenbau	42	28	42	28	-	-
Bachelor an Fachhochschulen	15	10	15	10	-	-
Diplom (FH)	27	18	27	18	-	-
Haushalts- und Ernährungswissenschaft	23	19	22	18	1	1
LA Gymnasien	1	1	-	-	1	1
LA berufliche Schulen	22	18	22	18	-	-
Holzwirtschaft	2	1	-	-	2	1
Master an Universitäten	2	1	-	-	2	1
Landespflege/Landschaftsgestaltung	83	56	82	55	1	1
Bachelor an Fachhochschulen	8	4	8	4	-	-
Diplom (FH)	31	17	31	17	-	-
Diplom (U)	44	35	43	34	1	1

Noch: 11. Bestandene Abschlussprüfungen an Hochschulen insgesamt im Prüfungsjahr 2010  
nach Fächergruppen, 1. Studienfach (bundeseinheitlich) und Art der Prüfung

Fächergruppe bundeseinheitliches Studienfach Prüfung	Insgesamt	Weiblich	Davon als			
			Erstabschluss		weiterer Abschluss	
			insgesamt	weiblich	insgesamt	weiblich
<b>Ingenieurwissenschaften</b>	<b>4 151</b>	<b>915</b>	<b>3 544</b>	<b>787</b>	<b>607</b>	<b>128</b>
Angewandte Systemwissenschaften Master an Fachhochschulen	7 7	- -	- -	- -	7 7	- -
Archäometrie (Ingenieurarchäologie) Diplom (U)	9 9	3 3	9 9	3 3	- -	- -
Architektur	298	157	254	130	44	27
Bachelor an Fachhochschulen	48	26	47	26	1	-
Diplom (FH)	90	50	89	50	1	-
Diplom (U)	118	54	118	54	-	-
Master an Fachhochschulen	29	17	-	-	29	17
Master an Universitäten	8	7	-	-	8	7
Promotion	5	3	-	-	5	3
Bauingenieurwesen/Ingenieurbau	385	99	238	65	147	34
Bachelor an Fachhochschulen	2	1	2	1	-	-
Bachelor an Universitäten	1	1	1	1	-	-
Diplom (FH)	216	39	149	32	67	7
Diplom (U)	77	25	77	25	-	-
Master an Fachhochschulen	37	9	-	-	37	9
Master an Universitäten	25	14	-	-	25	14
Promotion	18	4	-	-	18	4
LA berufliche Schulen	9	6	9	6	-	-
Bergbau/Bergtechnik	20	4	15	4	5	-
Diplom (U)	15	4	15	4	-	-
Promotion	5	-	-	-	5	-
Chemieingenieurwesen/Chemietechnik	73	41	66	41	7	-
Diplom (FH)	62	39	62	39	-	-
Diplom (U)	3	1	3	1	-	-
Master an Fachhochschulen	7	-	-	-	7	-
LA berufliche Schulen	1	1	1	1	-	-
Druck- und Reproduktionstechnik	176	70	171	67	5	3
Bachelor an Fachhochschulen	54	15	54	15	-	-
Bachelor an Universitäten	13	9	11	8	2	1
Diplom (FH)	106	44	106	44	-	-
Master an Fachhochschulen	2	1	-	-	2	1
Master an Universitäten	1	1	-	-	1	1
Elektrotechnik/Elektronik	555	35	473	30	82	5
Bachelor an Fachhochschulen	66	4	66	4	-	-
Diplom (FH)	228	11	228	11	-	-
Diplom (U)	180	15	177	15	3	-
Master an Fachhochschulen	38	2	-	-	38	2
Master an Universitäten	3	-	-	-	3	-
Promotion	38	3	-	-	38	3
LA berufliche Schulen	2	-	2	-	-	-

Noch: 11. Bestandene Abschlussprüfungen an Hochschulen insgesamt im Prüfungsjahr 2010  
nach Fächergruppen, 1. Studienfach (bundeseinheitlich) und Art der Prüfung

Fächergruppe bundeseinheitliches Studienfach Prüfung	Insgesamt	Weiblich	Davon als			
			Erstabschluss		weiterer Abschluss	
			insgesamt	weiblich	insgesamt	weiblich
Noch: Ingenieurwissenschaften						
Energietechnik (ohne Elektrotechnik)	45	2	45	2	-	-
Diplom (FH)	45	2	45	2	-	-
Fahrzeugtechnik						
Bachelor an Universitäten	16	1	11	1	5	-
Diplom (FH)	188	4	188	4	-	-
Diplom (U)	23	-	23	-	-	-
Fertigungs-/Produktionstechnik						
Bachelor an Universitäten	36	12	36	12	-	-
Diplom (FH)	62	10	62	10	-	-
Diplom (U)	10	1	10	1	-	-
Glastechnik/Keramik						
Diplom (U)	10	7	10	7	-	-
Promotion	3	1	-	-	3	1
Holz-/Fasertechnik						
Abschlusszeugnis/Zertifikat	1	1	-	-	1	1
Hütten- und Gießereiwesen						
Bachelor an Universitäten	6	1	6	1	-	-
Promotion	2	-	-	-	2	-
Interdisziplinäre Studien (Schwerpunkt Ingenieurwissenschaften)						
Bachelor an Universitäten	1	-	-	-	1	-
Diplom (FH)	71	46	70	45	1	1
Diplom (U)	16	1	15	1	1	-
Kartographie						
Diplom (FH)	16	8	16	8	-	-
Diplom (U)	6	3	6	3	-	-
Promotion	1	-	-	-	1	-
Markscheidewesen						
Diplom (U)	1	1	1	1	-	-
Promotion	1	-	-	-	1	-
Maschinenbau/-wesen						
Bachelor an Fachhochschulen	83	8	83	8	-	-
Diplom (FH)	233	12	219	12	14	-
Diplom (U)	455	47	440	45	15	2
Master an Fachhochschulen	23	2	-	-	23	2
Promotion	46	4	-	-	46	4
Mechatronik						
Bachelor an Fachhochschulen	22	1	22	1	-	-
Diplom (FH)	52	1	52	1	-	-
Diplom (U)	80	6	78	5	2	1
Master an Fachhochschulen	5	-	-	-	5	-

Noch: 11. Bestandene Abschlussprüfungen an Hochschulen insgesamt im Prüfungsjahr 2010  
nach Fächergruppen, 1. Studienfach (bundeseinheitlich) und Art der Prüfung

Fächergruppe bundeseinheitliches Studienfach Prüfung	Insgesamt	Weiblich	Davon als			
			Erstabschluss		weiterer Abschluss	
			insgesamt	weiblich	insgesamt	weiblich
Noch: Ingenieurwissenschaften						
Medientechnik	70	46	70	46	-	-
Bachelor an Fachhochschulen	57	39	57	39	-	-
Diplom (FH)	13	7	13	7	-	-
Metalltechnik	7	2	7	2	-	-
LA berufliche Schulen	7	2	7	2	-	-
Mikroelektronik	1	-	-	-	1	-
Diplom (U)	1	-	-	-	1	-
Mikrosystemtechnik	56	5	55	4	1	1
Bachelor an Fachhochschulen	5	-	5	-	-	-
Diplom (FH)	33	4	33	4	-	-
Diplom (U)	18	1	17	-	1	1
Nachrichten-/Informationstechnik	180	11	146	10	34	1
Bachelor an Fachhochschulen	78	7	78	7	-	-
Bachelor an Universitäten	3	-	3	-	-	-
Diplom (FH)	56	3	55	3	1	-
Diplom (U)	11	-	10	-	1	-
Master an Fachhochschulen	32	1	-	-	32	1
Optoelektronik	16	-	2	-	14	-
Diplom (FH)	16	-	2	-	14	-
Physikalische Technik	46	7	36	6	10	1
Bachelor an Fachhochschulen	1	-	1	-	-	-
Diplom (FH)	37	7	35	6	2	1
Master an Fachhochschulen	1	-	-	-	1	-
Master an Universitäten	7	-	-	-	7	-
Stahlbau	26	2	26	2	-	-
Diplom (FH)	26	2	26	2	-	-
Textil- und Bekleidungstechnik/-gewerbe	24	19	24	19	-	-
Diplom (FH)	24	19	24	19	-	-
Umweltschutz	19	11	-	-	19	11
Diplom (U)	18	11	-	-	18	11
Master an Universitäten	1	-	-	-	1	-
Umwelttechnik (einschließlich Recycling)	109	35	107	33	2	2
Bachelor an Fachhochschulen	37	5	37	5	-	-
Diplom (FH)	52	15	52	15	-	-
Diplom (U)	20	15	18	13	2	2
Verfahrenstechnik	91	31	65	24	26	7
Diplom (U)	68	24	65	24	3	-
Master an Universitäten	7	2	-	-	7	2
Promotion	16	5	-	-	16	5



Noch: 11. Bestandene Abschlussprüfungen an Hochschulen insgesamt im Prüfungsjahr 2010  
nach Fächergruppen, 1. Studienfach (bundeseinheitlich) und Art der Prüfung

Fächergruppe bundeseinheitliches Studienfach Prüfung	Insgesamt	Weiblich	Davon als			
			Erstabschluss		weiterer Abschluss	
			insgesamt	weiblich	insgesamt	weiblich
<b>Noch: Ingenieurwissenschaften</b>						
Verkehrswesen	120	22	101	21	19	1
Diplom (FH)	21	1	21	1	-	-
Diplom (U)	80	20	80	20	-	-
Promotion	19	1	-	-	19	1
Vermessungswesen (Geodäsie)	75	26	72	26	3	-
Diplom (FH)	52	14	51	14	1	-
Diplom (U)	21	12	21	12	-	-
Promotion	2	-	-	-	2	-
Versorgungstechnik	15	6	11	4	4	2
Bachelor an Fachhochschulen	11	4	11	4	-	-
Master an Fachhochschulen	4	2	-	-	4	2
Wasserwirtschaft	110	49	85	39	25	10
Diplom (U)	86	40	85	39	1	1
Master an Universitäten	18	7	-	-	18	7
Promotion	6	2	-	-	6	2
Werken (technisch)/Technologie	24	7	24	7	-	-
Bachelor an Fachhochschulen	24	7	24	7	-	-
Werkstoffwissenschaften	111	42	82	31	29	11
Bachelor an Universitäten	4	3	4	3	-	-
Diplom (U)	81	28	78	28	3	-
Promotion	26	11	-	-	26	11
Wirtschaftsingenieurwesen mit ingenieur- wissenschaftlichem Schwerpunkt	14	5	12	5	2	-
Diplom (U)	14	5	12	5	2	-
<b>Kunst, Kunstwissenschaft</b>	<b>1 453</b>	<b>900</b>	<b>1 222</b>	<b>755</b>	<b>231</b>	<b>145</b>
Angewandte Kunst	102	82	95	77	7	5
Bachelor an Universitäten	8	5	5	3	3	2
Diplom (FH)	75	61	75	61	-	-
Diplom (KH)	19	16	15	13	4	3
Bildende Kunst/Graphik	107	66	61	38	46	28
Diplom (KH)	65	40	61	38	4	2
Meisterschüler	42	26	-	-	42	26
Darstellende Kunst/Bühnenkunst/Regie	16	6	8	3	8	3
Diplom (KH)	8	3	8	3	-	-
Master an Kunsthochschulen	2	-	-	-	2	-
Meisterschüler	6	3	-	-	6	3
Dirigieren	26	14	11	4	15	10
Bühnen-/Konzert-/Opernreifepfung	4	3	-	-	4	3
Diplom (KH)	14	6	11	4	3	2
Solistenprüfung	8	5	-	-	8	5

Noch: 11. Bestandene Abschlussprüfungen an Hochschulen insgesamt im Prüfungsjahr 2010  
nach Fächergruppen, 1. Studienfach (bundeseinheitlich) und Art der Prüfung

Fächergruppe bundeseinheitliches Studienfach Prüfung	Insgesamt	Weiblich	Davon als			
			Erstabschluss		weiterer Abschluss	
			insgesamt	weiblich	insgesamt	weiblich
Noch: Kunst, Kunstwissenschaft						
Film und Fernsehen	59	16	59	16	-	-
Bachelor an Fachhochschulen	59	16	59	16	-	-
Gesang	53	33	38	22	15	11
Diplom (KH)	42	24	38	22	4	2
Meisterschüler	2	2	-	-	2	2
Solistenprüfung	9	7	-	-	9	7
Graphikdesign/Kommunikationsgestaltung	18	11	13	7	5	4
Diplom (KH)	13	7	13	7	-	-
Meisterschüler	5	4	-	-	5	4
Industriedesign/Produktgestaltung	38	16	38	16	-	-
Bachelor an Fachhochschulen	16	7	16	7	-	-
Diplom (FH)	22	9	22	9	-	-
Instrumentalmusik	45	33	15	12	30	21
Bühnen-/Konzert-/Opernreifeprüfung	10	8	-	-	10	8
Diplom (KH)	18	15	15	12	3	3
Meisterschüler	6	3	-	-	6	3
Solistenprüfung	11	7	-	-	11	7
Jazz und Populärmusik	20	5	17	5	3	-
Bühnen-/Konzert-/Opernreifeprüfung	1	-	-	-	1	-
Diplom (KH)	19	5	17	5	2	-
Kirchenmusik	9	3	8	3	1	-
Kirchenmusikprüfung B	8	3	8	3	-	-
Master an Kunsthochschulen	1	-	-	-	1	-
Komposition	9	2	5	1	4	1
Bühnen-/Konzert-/Opernreifeprüfung	3	1	-	-	3	1
Diplom (KH)	5	1	5	1	-	-
Meisterschüler	1	-	-	-	1	-
Kunsterziehung	99	92	74	67	25	25
Bachelor an Universitäten	28	28	28	28	-	-
Diplom (KH)	10	10	-	-	10	10
Master an Universitäten	10	10	-	-	10	10
Promotion	1	1	-	-	1	1
LA Grundschulen	8	8	8	8	-	-
LA Mittelstufe/Sekundarstufe I	3	3	3	3	-	-
LA Gymnasien	29	25	25	21	4	4
LA Bachelor (soweit keine Differenzierung möglich)	10	7	10	7	-	-
Kunstgeschichte/Kunstwissenschaft	109	94	101	88	8	6
Bachelor an Universitäten	46	39	46	39	-	-
Magister	57	51	55	49	2	2
Promotion	6	4	-	-	6	4

Noch: 11. Bestandene Abschlussprüfungen an Hochschulen insgesamt im Prüfungsjahr 2010  
nach Fächergruppen, 1. Studienfach (bundeseinheitlich) und Art der Prüfung

Fächergruppe bundeseinheitliches Studienfach Prüfung	Insgesamt	Weiblich	Davon als			
			Erstabschluss		weiterer Abschluss	
			insgesamt	weiblich	insgesamt	weiblich
<b>Noch: Kunst, Kunstwissenschaft</b>						
Musikerziehung	99	65	82	58	17	7
Diplom (KH)	24	13	13	10	11	3
Kunstpädagogische Prüfung	25	17	19	13	6	4
LA Grundschulen	9	7	9	7	-	-
LA Mittelstufe/Sekundarstufe I	7	5	7	5	-	-
LA Gymnasien	19	15	19	15	-	-
LA Bachelor (soweit keine Differenzierung möglich)	15	8	15	8	-	-
<b>Musikwissenschaft/-geschichte</b>	68	52	67	52	1	-
Bachelor an Universitäten	35	28	35	28	-	-
Magister	24	19	24	19	-	-
Promotion	1	-	-	-	1	-
LA Grundschulen	2	-	2	-	-	-
LA Gymnasien	6	5	6	5	-	-
<b>Neue Medien</b>	410	195	395	188	15	7
Bachelor an Fachhochschulen	363	176	363	176	-	-
Diplom (KH)	36	14	32	12	4	2
Meisterschüler	11	5	-	-	11	5
<b>Orchestermusik</b>	74	43	50	32	24	11
Bühnen-/Konzert-/Opernreifeprüfung	11	4	-	-	11	4
Diplom (KH)	50	32	50	32	-	-
Master an Kunsthochschulen	1	-	-	-	1	-
Meisterschüler	5	3	-	-	5	3
Solistenprüfung	7	4	-	-	7	4
<b>Restaurierungskunde</b>	9	8	9	8	-	-
Diplom (KH)	9	8	9	8	-	-
<b>Schauspiel</b>	13	4	13	4	-	-
Diplom (KH)	13	4	13	4	-	-
<b>Tanzpädagogik</b>	14	13	7	7	7	6
Diplom (KH)	14	13	7	7	7	6
<b>Theaterwissenschaft</b>	56	47	56	47	-	-
Bachelor an Universitäten	20	18	20	18	-	-
Magister	36	29	36	29	-	-
<b>Insgesamt</b>	<b>19 828</b>	<b>10 085</b>	<b>16 520</b>	<b>8 553</b>	<b>3 337</b>	<b>1 549</b>

### 11.1 Bestandene Abschlussprüfungen an Universitäten im Prüfungsjahr 2010 nach Fächergruppen, 1. Studienfach (landesintern) und Art der Prüfung

Fächergruppe landesinternes Studienfach Prüfung	Zusammen	Weiblich	Davon als			
			Erstabschluss		weiterer Abschluss	
			Zusammen	weiblich	Zusammen	weiblich
<b>Universitäten</b>						
<b>Insgesamt</b>	<b>13 216</b>	<b>7 367</b>	<b>10 714</b>	<b>6 111</b>	<b>2 531</b>	<b>1 273</b>
<b>Universität Leipzig</b>						
<b>Sprach- und Kulturwissenschaften</b>	<b>1 912</b>	<b>1 465</b>	<b>1 706</b>	<b>1 306</b>	<b>206</b>	<b>159</b>
Afrikanistik	18	15	16	13	2	2
Magister	16	13	16	13	-	-
Promotion	2	2	-	-	2	2
Afrikastudien	27	24	27	24	-	-
Bachelor an Universitäten	27	24	27	24	-	-
Afrikastudien/African Studies	4	2	-	-	4	2
Master an Universitäten	4	2	-	-	4	2
Ägyptologie	27	21	27	21	-	-
Bachelor an Universitäten	19	15	19	15	-	-
Magister	8	6	8	6	-	-
Allgemeine Literaturwissenschaft	6	5	1	1	5	4
Magister	1	1	1	1	-	-
Master an Universitäten	4	3	-	-	4	3
Promotion	1	1	-	-	1	1
Allgemeine Sprachwissenschaft	22	13	22	13	-	-
Magister	22	13	22	13	-	-
Allgemeine Sprachwissenschaft/Indogermanistik	2	1	-	-	2	1
Promotion	2	1	-	-	2	1
Alte Geschichte	5	3	5	3	-	-
Magister	5	3	5	3	-	-
Altorientalistik	1	1	1	1	-	-
Magister	1	1	1	1	-	-
Altorientalistik/Hebräistik	2	2	2	2	-	-
Bachelor an Universitäten	2	2	2	2	-	-
Amerikanistik	22	14	22	14	-	-
Magister	22	14	22	14	-	-
Amerikanistik/Amerikakunde	2	1	-	-	2	1
Promotion	2	1	-	-	2	1
Amerikastudien	22	20	18	16	4	4
Bachelor an Universitäten	18	16	18	16	-	-
Master an Universitäten	4	4	-	-	4	4

Noch: 11.1 Bestandene Abschlussprüfungen an Universitäten im Prüfungsjahr 2010 nach Fächergruppen,  
1. Studienfach (landesintern) und Art der Prüfung

Fächergruppe landesinternes Studienfach Prüfung	Zusammen	Weiblich	Davon als			
			Erstabschluss		weiterer Abschluss	
			Zusammen	weiblich	Zusammen	weiblich
noch: Universität Leipzig						
Noch: Sprach- und Kulturwissenschaften						
Anglistik/Englisch	187	157	179	150	8	7
Bachelor an Universitäten	46	37	46	37	-	-
Diplom (U) - Dolmetscher	8	7	8	7	-	-
Diplom (U) - Übersetzer	30	25	28	23	2	2
Magister	54	47	52	46	2	1
LA Grundschulen	1	1	-	-	1	1
LA Mittelstufe/Sekundarstufe I	2	2	2	2	-	-
LA Gymnasien	36	29	33	26	3	3
LA Bachelor (soweit keine Differenzierung möglich)	10	9	10	9	-	-
Arabisch	2	2	2	2	-	-
Diplom (U) - Dolmetscher	2	2	2	2	-	-
Arabistik	27	20	27	20	-	-
Bachelor an Universitäten	27	20	27	20	-	-
Arabistik und Orientalische Philologie	9	6	9	6	-	-
Magister	9	6	9	6	-	-
Archäologie der Alten Welt	14	9	14	9	-	-
Bachelor an Universitäten	14	9	14	9	-	-
Bohemistik/Slowakistik	1	1	1	1	-	-
Magister	1	1	1	1	-	-
Deutsch als Fremdsprache	82	72	67	58	15	14
Bachelor an Universitäten	39	31	38	31	1	-
Diplom (U) - Übersetzer	1	1	1	1	-	-
Magister	28	26	28	26	-	-
Master an Universitäten	14	14	-	-	14	14
Erwachsenenpädagogik	11	7	11	7	-	-
Magister	11	7	11	7	-	-
Erziehungswissenschaft	45	38	45	38	-	-
Magister	45	38	45	38	-	-
Erziehungswissenschaft (Pädagogik)	9	5	-	-	9	5
Promotion	9	5	-	-	9	5
Ethik/Philosophie	6	4	6	4	-	-
LA Gymnasien	4	2	4	2	-	-
LA Bachelor (soweit keine Differenzierung möglich)	2	2	2	2	-	-

Noch: 11.1 Bestandene Abschlussprüfungen an Universitäten im Prüfungsjahr 2010 nach Fächergruppen,  
1. Studienfach (landesintern) und Art der Prüfung

Fächergruppe landesinternes Studienfach Prüfung	Zusammen	Weiblich	Davon als			
			Erstabschluss		weiterer Abschluss	
			Zusammen	weiblich	Zusammen	weiblich
noch: Universität Leipzig						
Noch: Sprach- und Kulturwissenschaften						
Ethnologie	20	15	15	13	5	2
Diplom (U)	1	1	1	1	-	-
Magister	14	12	14	12	-	-
Master an Universitäten	1	1	-	-	1	1
Promotion	4	1	-	-	4	1
Europäische Ethnologie und Kulturwissenschaft	2	1	-	-	2	1
Promotion	2	1	-	-	2	1
Evangelische Religionspädagogik/ kirchliche Bildungsarbeit	19	16	16	13	3	3
LA Mittelstufe/Sekundarstufe I	3	3	3	3	-	-
LA Gymnasien	3	3	1	1	2	2
LA Bachelor (soweit keine Differenzierung möglich)	13	10	12	9	1	1
Evangelische Theologie	12	6	12	6	-	-
Diplom (U)	2	1	2	1	-	-
Kirchliche Prüfung	10	5	10	5	-	-
Evangelische Theologie/- Religionslehre	3	1	-	-	3	1
Promotion	3	1	-	-	3	1
Französisch	63	53	59	51	4	2
Diplom (U) - Dolmetscher	9	7	9	7	-	-
Diplom (U) - Übersetzer	17	14	15	13	2	1
Magister	9	8	9	8	-	-
LA Gymnasien	17	16	15	15	2	1
LA Bachelor (soweit keine Differenzierung möglich)	11	8	11	8	-	-
Geistigbehindertenpädagogik/Praktisch- Bildbaren-Pädagogik	48	42	32	26	16	16
LA Sonderschulen/Förderschulen	48	42	32	26	16	16
Germanistik/Deutsch	239	200	228	191	11	9
Bachelor an Universitäten	15	13	15	13	-	-
Magister	53	40	50	37	3	3
Promotion	3	3	-	-	3	3
LA Mittelstufe/Sekundarstufe I	22	20	22	20	-	-
LA Gymnasien	88	73	86	73	2	-
LA Bachelor (soweit keine Differenzierung möglich)	58	51	55	48	3	3

Noch: 11.1 Bestandene Abschlussprüfungen an Universitäten im Prüfungsjahr 2010 nach Fächergruppen,  
1. Studienfach (landesintern) und Art der Prüfung

Fächergruppe landesinternes Studienfach Prüfung	Zusammen	Weiblich	Davon als			
			Erstabschluss		weiterer Abschluss	
			Zusammen	weiblich	Zusammen	weiblich
noch: Universität Leipzig						
Noch: Sprach- und Kulturwissenschaften						
Geschichte	124	65	116	59	8	6
Bachelor an Universitäten	30	13	30	13	-	-
Promotion	5	3	-	-	5	3
LA Mittelstufe/Sekundarstufe I	6	5	6	5	-	-
LA Gymnasien	60	30	57	27	3	3
LA Bachelor (soweit keine Differenzierung möglich)	23	14	23	14	-	-
Geschichte und Theologie des Christentums						
Bachelor an Universitäten	2	2	2	2	-	-
Bachelor an Universitäten	2	2	2	2	-	-
Grundschuldidaktik	42	36	40	34	2	2
LA Grundschulen	42	36	40	34	2	2
Hispanistik/Spanisch	34	29	33	29	1	-
Diplom (U) - Dolmetscher	3	2	3	2	-	-
Diplom (U) - Übersetzer	8	6	8	6	-	-
Magister	12	11	12	11	-	-
LA Gymnasien	3	2	2	2	1	-
LA Bachelor (soweit keine Differenzierung möglich)	8	8	8	8	-	-
Indologie	2	1	1	-	1	1
Magister	1	-	1	-	-	-
Promotion	1	1	-	-	1	1
Indologie, Tibetologie und Mongolistik						
Bachelor an Universitäten	13	9	12	8	1	1
Bachelor an Universitäten	13	9	12	8	1	1
Islamwissenschaft	1	-	-	-	1	-
Promotion	1	-	-	-	1	-
Italienisch/Italianistik	18	15	18	15	-	-
Diplom (U) - Übersetzer	3	3	3	3	-	-
Magister	9	9	9	9	-	-
LA Gymnasien	3	2	3	2	-	-
LA Bachelor (soweit keine Differenzierung möglich)	3	1	3	1	-	-
Japanologie	18	5	18	5	-	-
Bachelor an Universitäten	13	2	13	2	-	-
Magister	5	3	5	3	-	-
Klassische Antike, Geschichte und Literatur						
Master an Universitäten	1	1	-	-	1	1
Master an Universitäten	1	1	-	-	1	1
Klassische Archäologie	2	2	2	2	-	-
Magister	2	2	2	2	-	-

Noch: 11.1 Bestandene Abschlussprüfungen an Universitäten im Prüfungsjahr 2010 nach Fächergruppen,  
1. Studienfach (landesintern) und Art der Prüfung

Fächergruppe landesinternes Studienfach Prüfung	Zusammen	Weiblich	Davon als			
			Erstabschluss		weiterer Abschluss	
			Zusammen	weiblich	Zusammen	weiblich
noch: Universität Leipzig						
Noch: Sprach- und Kulturwissenschaften						
Konferenzdolmetschen	1	1	-	-	1	1
Master an Universitäten	1	1	-	-	1	1
Konferenzdolmetschen Arabisch	3	1	-	-	3	1
Master an Universitäten	3	1	-	-	3	1
Körperbehindertenpädagogik	16	12	14	10	2	2
LA Sonderschulen/Förderschulen	16	12	14	10	2	2
Kulturwissenschaften	58	47	57	46	1	1
Magister	58	47	57	46	1	1
Lateinische Philologie	11	6	9	5	2	1
Magister	1	1	1	1	-	-
LA Gymnasien	6	2	4	1	2	1
LA Bachelor (soweit keine Differenzierung möglich)	4	3	4	3	-	-
Lernbehindertenpädagogik	54	45	22	19	32	26
LA Sonderschulen/Förderschulen	54	45	22	19	32	26
Linguistik	15	11	15	11	-	-
Bachelor an Universitäten	15	11	15	11	-	-
Logik	1	1	-	-	1	1
Master an Universitäten	1	1	-	-	1	1
Logik/Wissenschaftstheorie	2	-	2	-	-	-
Magister	2	-	2	-	-	-
Lusitanistik/Portugiesisch	7	5	7	5	-	-
Diplom (U) - Übersetzer	1	1	1	1	-	-
Magister	6	4	6	4	-	-
Mittlere und neuere Geschichte	52	24	49	23	3	1
Magister	50	24	49	23	1	1
Promotion	2	-	-	-	2	-
Neogräzistik/Neugriechisch	1	-	1	-	-	-
Magister	1	-	1	-	-	-
Niederländisch/Niederlandistik	1	1	1	1	-	-
Diplom (U) - Dolmetscher	1	1	1	1	-	-
Orientalistik/Altorientalistik	1	-	-	-	1	-
Promotion	1	-	-	-	1	-
Ost- und Südosteuropäische Geschichte	3	-	3	-	-	-
Magister	3	-	3	-	-	-



Noch: 11.1 Bestandene Abschlussprüfungen an Universitäten im Prüfungsjahr 2010 nach Fächergruppen,  
1. Studienfach (landesintern) und Art der Prüfung

Fächergruppe landesinternes Studienfach Prüfung	Zusammen	Weiblich	Davon als			
			Erstabschluss		weiterer Abschluss	
			Zusammen	weiblich	Zusammen	weiblich
noch: Universität Leipzig						
Noch: Sprach- und Kulturwissenschaften						
Ostslavistik	11	8	11	8	-	-
Bachelor an Universitäten	6	5	6	5	-	-
Magister	5	3	5	3	-	-
Philosophie	17	6	13	4	4	2
Magister	13	4	13	4	-	-
Promotion	4	2	-	-	4	2
Psychologie	134	118	123	108	11	10
Bachelor an Universitäten	37	32	36	32	1	-
Diplom (U)	85	76	84	75	1	1
Magister	3	1	3	1	-	-
Promotion	9	9	-	-	9	9
Rehabilitations- und Integrationspädagogik	68	56	67	56	1	-
LA Bachelor (soweit keine Differenzierung möglich)	68	56	67	56	1	-
Religionswissenschaft	14	7	11	4	3	3
Magister	12	5	11	4	1	1
Master an Universitäten	2	2	-	-	2	2
Romanische Studien	20	17	18	16	2	1
Bachelor an Universitäten	20	17	18	16	2	1
Russisch	7	6	7	6	-	-
Diplom (U) - Dolmetscher	4	3	4	3	-	-
LA Bachelor (soweit keine Differenzierung möglich)	3	3	3	3	-	-
Sinologie	24	15	24	15	-	-
Bachelor an Universitäten	17	11	17	11	-	-
Magister	7	4	7	4	-	-
Slawistik (Slawische Philologie)	1	-	-	-	1	-
Promotion	1	-	-	-	1	-
Sorabistik/Sorbisch	5	3	5	3	-	-
LA Mittelstufe/Sekundarstufe I	1	1	1	1	-	-
LA Gymnasien	1	-	1	-	-	-
LA Bachelor (soweit keine Differenzierung möglich)	3	2	3	2	-	-
Sozialwissenschaften/Philosophie - Kernfach						
Kulturwissenschaften	26	21	26	21	-	-
Bachelor an Universitäten	26	21	26	21	-	-

Noch: 11.1 Bestandene Abschlussprüfungen an Universitäten im Prüfungsjahr 2010 nach Fächergruppen,  
1. Studienfach (landesintern) und Art der Prüfung

Fächergruppe landesinternes Studienfach Prüfung	Zusammen	Weiblich	Davon als			
			Erstabschluss		weiterer Abschluss	
			Zusammen	weiblich	Zusammen	weiblich
noch: Universität Leipzig						
Noch: Sprach- und Kulturwissenschaften						
Sozialwissenschaften/Philosophie - Kernfach						
Philosophie	31	16	30	16	1	-
Bachelor an Universitäten	31	16	30	16	1	-
Sprachbehindertenpädagogik						
LA Sonderschulen/Förderschulen	14	14	14	14	-	-
Südslawisch						
Bachelor an Universitäten	3	2	3	2	-	-
Magister	1	1	1	1	-	-
	2	1	2	1	-	-
Translation						
Bachelor an Universitäten	53	43	53	43	-	-
	53	43	53	43	-	-
Translatologie						
Master an Universitäten	3	1	-	-	3	1
	3	1	-	-	3	1
Tschechisch						
Diplom (U) - Übersetzer	1	1	1	1	-	-
	1	1	1	1	-	-
Ur- und Frühgeschichte						
Magister	5	4	5	4	-	-
	5	4	5	4	-	-
Verhaltensgestörtenpädagogik						
LA Sonderschulen/Förderschulen	28	26	4	3	24	23
	28	26	4	3	24	23
Westslavistik						
Bachelor an Universitäten	5	5	5	5	-	-
Magister	3	3	3	3	-	-
	2	2	2	2	-	-
<b>Sport</b>	<b>246</b>	<b>117</b>	<b>228</b>	<b>106</b>	<b>18</b>	<b>11</b>
Sport/Sportwissenschaft						
Bachelor an Universitäten	220	105	216	103	4	2
Diplom (U)	62	29	62	29	-	-
Magister	77	31	76	31	1	-
LA Mittelstufe/Sekundarstufe I	25	14	25	14	-	-
LA Gymnasien	3	-	3	-	-	-
LA Bachelor (soweit keine Differenzierung möglich)	31	16	28	14	3	2
	22	15	22	15	-	-
Sportmanagement						
Bachelor an Universitäten	12	3	12	3	-	-
	12	3	12	3	-	-
Sportpädagogik/Sportpsychologie						
Promotion	4	-	-	-	4	-
	4	-	-	-	4	-
Sportwissenschaft: Diagnostik/Intervention						
Master an Universitäten	5	5	-	-	5	5
	5	5	-	-	5	5

Noch: 11.1 Bestandene Abschlussprüfungen an Universitäten im Prüfungsjahr 2010 nach Fächergruppen,  
1. Studienfach (landesintern) und Art der Prüfung

Fächergruppe landesinternes Studienfach Prüfung	Zusammen	Weiblich	Davon als			
			Erstabschluss		weiterer Abschluss	
			Zusammen	weiblich	Zusammen	weiblich
noch: Universität Leipzig						
Noch: Sport						
Sportwissenschaft: Prävention/Rehabilitation	5	4	-	-	5	4
Master an Universitäten	5	4	-	-	5	4
<b>Rechts-, Wirtschafts- und Sozialwissenschaften</b>	<b>1 047</b>	<b>598</b>	<b>953</b>	<b>550</b>	<b>122</b>	<b>64</b>
Betriebswirtschaftslehre	193	101	186	98	7	3
Diplom (U)	187	99	186	98	1	1
Promotion	6	2	-	-	6	2
Communication Management	14	9	-	-	14	9
Master an Universitäten	14	9	-	-	14	9
European Studies	9	7	-	-	9	7
Master an Universitäten	9	7	-	-	9	7
Gemeinschaftskunde	6	4	5	3	1	1
LA Gymnasien	6	4	5	3	1	1
Gemeinschaftskunde/Rechtserziehung	7	5	7	5	-	-
LA Bachelor (soweit keine Differenzierung möglich)	7	5	7	5	-	-
Global Studies	22	14	-	-	22	14
Master an Universitäten	22	14	-	-	22	14
Historische Hilfswissenschaften/ Archivwissenschaft	1	1	1	1	-	-
Magister	1	1	1	1	-	-
Hörfunk	1	1	-	-	1	1
Master an Universitäten	1	1	-	-	1	1
Journalistik	52	28	51	28	1	-
Diplom (U)	46	26	46	26	-	-
Magister	5	2	5	2	-	-
Master an Universitäten	1	-	-	-	1	-
Kommunikations- und Medienwissenschaft	183	141	183	141	-	-
Bachelor an Universitäten	109	77	109	77	-	-
Magister	74	64	74	64	-	-
Kommunikationswissenschaft/Publizistik	4	2	-	-	4	2
Promotion	4	2	-	-	4	2
Politikwissenschaft/Politologie	71	29	68	28	3	1
Diplom (U)	27	10	27	10	-	-
Magister	41	18	41	18	-	-
Promotion	3	1	-	-	3	1

Noch: 11.1 Bestandene Abschlussprüfungen an Universitäten im Prüfungsjahr 2010 nach Fächergruppen,  
1. Studienfach (landesintern) und Art der Prüfung

Fächergruppe landesinternes Studienfach Prüfung	Zusammen	Weiblich	Davon als			
			Erstabschluss		weiterer Abschluss	
			Zusammen	weiblich	Zusammen	weiblich
noch: Universität Leipzig						
Noch: Rechts-, Wirtschafts- und Sozialwissenschaften						
Public Relations/Kommunikationsmanagement Bachelor an Universitäten	4	3	4	3	-	-
Rechtswissenschaft	142	76	122	70	48	22
Promotion	20	6	-	-	20	6
Staatsexamen	122	70	122	70	28	16
Sozialwissenschaften/Philosophie - Kernfach						
Politikwissenschaft Bachelor an Universitäten	33	12	33	12	-	-
Sozialwissenschaften/Philosophie - Kernfach						
Soziologie Bachelor an Universitäten	38	25	37	24	1	1
Soziologie	84	44	81	44	3	-
Diplom (U)	45	26	45	26	-	-
Magister	36	18	36	18	-	-
Promotion	3	-	-	-	3	-
Volkswirtschaftslehre	17	8	14	7	3	1
Diplom (U)	17	8	14	7	3	1
Wirtschaftsingenieurwesen mit wirtschafts- wissenschaftlichem Schwerpunkt	19	7	19	7	-	-
Diplom (U)	19	7	19	7	-	-
Wirtschaftspädagogik Studienrichtung 1	9	5	7	4	2	1
Diplom (U)	9	5	7	4	2	1
Wirtschaftspädagogik Studienrichtung 2	16	10	15	10	1	-
Diplom (U)	16	10	15	10	1	-
Wirtschaftswissenschaften	122	66	120	65	2	1
Bachelor an Universitäten	122	66	120	65	2	1
<b>Mathematik, Naturwissenschaften</b>	<b>951</b>	<b>387</b>	<b>722</b>	<b>297</b>	<b>229</b>	<b>90</b>
Biochemie	70	35	45	24	25	11
Bachelor an Universitäten	37	20	37	20	-	-
Diplom (U)	8	4	8	4	-	-
Master an Universitäten	19	7	-	-	19	7
Promotion	6	4	-	-	6	4

Noch: 11.1 Bestandene Abschlussprüfungen an Universitäten im Prüfungsjahr 2010 nach Fächergruppen,  
1. Studienfach (landesintern) und Art der Prüfung

Fächergruppe landesinternes Studienfach Prüfung	Zusammen	Weiblich	Davon als			
			Erstabschluss		weiterer Abschluss	
			Zusammen	weiblich	Zusammen	weiblich
noch: Universität Leipzig						
Noch: Mathematik, Naturwissenschaften						
Biologie	157	110	105	77	52	33
Bachelor an Universitäten	44	32	43	31	1	1
Diplom (U)	33	24	33	24	-	-
Master an Universitäten	26	18	-	-	26	18
Promotion	24	13	-	-	24	13
LA Mittelstufe/Sekundarstufe I	2	2	2	2	-	-
LA Gymnasien	17	12	16	11	1	1
LA Bachelor (soweit keine Differenzierung möglich)	11	9	11	9	-	-
Chemie	143	59	85	39	58	20
Bachelor an Universitäten	70	29	70	29	-	-
Master an Universitäten	39	13	-	-	39	13
Promotion	18	7	-	-	18	7
LA Mittelstufe/Sekundarstufe I	2	2	2	2	-	-
LA Gymnasien	7	5	6	5	1	-
LA Bachelor (soweit keine Differenzierung möglich)	7	3	7	3	-	-
Geographie	76	27	76	27	-	-
Bachelor an Universitäten	32	12	32	12	-	-
Diplom (U)	44	15	44	15	-	-
Geologie/Paläontologie	9	3	8	3	1	-
Diplom (U)	8	3	8	3	-	-
Promotion	1	-	-	-	1	-
Geophysik	1	-	-	-	1	-
Promotion	1	-	-	-	1	-
Informatik	124	12	88	9	36	3
Bachelor an Universitäten	41	6	41	6	-	-
Diplom (U)	48	3	46	3	2	-
Master an Universitäten	18	1	-	-	18	1
Promotion	16	2	-	-	16	2
LA Bachelor (soweit keine Differenzierung möglich)	1	-	1	-	-	-
Mathematik	64	29	56	28	8	1
Diplom (U)	14	5	13	4	1	1
Promotion	6	-	-	-	6	-
LA Mittelstufe/Sekundarstufe I	9	4	8	4	1	-
LA Gymnasien	20	13	20	13	-	-
LA Bachelor (soweit keine Differenzierung möglich)	15	7	15	7	-	-

Noch: 11.1 Bestandene Abschlussprüfungen an Universitäten im Prüfungsjahr 2010 nach Fächergruppen,  
1. Studienfach (landesintern) und Art der Prüfung

Fächergruppe landesinternes Studienfach Prüfung	Zusammen	Weiblich	Davon als			
			Erstabschluss		weiterer Abschluss	
			Zusammen	weiblich	Zusammen	weiblich
noch: Universität Leipzig						
<b>Noch: Mathematik, Naturwissenschaften</b>						
Meteorologie	45	22	43	21	2	1
Bachelor an Universitäten	20	8	20	8	-	-
Diplom (U)	23	13	23	13	-	-
Promotion	2	1	-	-	2	1
Mineralogie und Materialwissenschaft	3	1	-	-	3	1
Master an Universitäten	3	1	-	-	3	1
Pharmazie	76	51	53	37	23	14
Diplom (U)	22	14	-	-	22	14
Promotion	1	-	-	-	1	-
Staatsexamen	53	37	53	37	-	-
Physik	94	16	82	13	12	3
Bachelor an Universitäten	28	4	28	4	-	-
Diplom (U)	44	7	44	7	-	-
Promotion	10	3	-	-	10	3
LA Gymnasien	3	1	1	1	2	-
LA Bachelor (soweit keine Differenzierung möglich)	9	1	9	1	-	-
Physik IPSP	14	4	8	2	6	2
Bachelor an Universitäten	8	2	8	2	-	-
Master an Universitäten	6	2	-	-	6	2
Wirtschaftsinformatik	51	5	51	5	-	-
Bachelor an Universitäten	24	2	24	2	-	-
Diplom (U)	27	3	27	3	-	-
Wirtschaftsmathematik	24	13	22	12	2	1
Diplom (U)	24	13	22	12	2	1
<b>Humanmedizin/Gesundheitswissenschaften</b>	<b>559</b>	<b>330</b>	<b>344</b>	<b>218</b>	<b>215</b>	<b>112</b>
Medizin (Allgemein-Medizin)	525	314	328	210	197	104
Promotion	197	104	-	-	197	104
Staatsexamen	328	210	328	210	-	-
Zahnmedizin	34	16	16	8	18	8
Promotion	17	8	-	-	17	8
Staatsexamen	17	8	16	8	1	-
<b>Veterinärmedizin</b>	<b>184</b>	<b>155</b>	<b>123</b>	<b>105</b>	<b>61</b>	<b>50</b>
Tiermedizin/Veterinärmedizin	184	155	123	105	61	50
Promotion	58	47	-	-	58	47
Staatsexamen	126	108	123	105	3	3

Noch: 11.1 Bestandene Abschlussprüfungen an Universitäten im Prüfungsjahr 2010 nach Fächergruppen,  
1. Studienfach (landesintern) und Art der Prüfung

Fächergruppe landesinternes Studienfach Prüfung	Zusammen	Weiblich	Davon als			
			Erstabschluss		weiterer Abschluss	
			Zusammen	weiblich	Zusammen	weiblich
noch: Universität Leipzig						
<b>Ingenieurwissenschaften</b>	<b>31</b>	<b>13</b>	<b>8</b>	<b>2</b>	<b>23</b>	<b>11</b>
Bauingenieurwesen	8	2	8	2	-	-
Diplom (U)	8	2	8	2	-	-
Bauingenieurwesen/Ingenieurbau	5	2	-	-	5	2
Promotion	5	2	-	-	5	2
Urban Management	18	9	-	-	18	9
Master an Universitäten	18	9	-	-	18	9
<b>Kunst, Kunstwissenschaft</b>	<b>240</b>	<b>203</b>	<b>220</b>	<b>186</b>	<b>20</b>	<b>17</b>
Diplom des Deutschen Literaturinstituts Leipzig	5	3	3	2	2	1
Diplom (KH)	5	3	3	2	2	1
Kunst/Kunstpädagogik	60	56	48	44	12	12
Bachelor an Universitäten	28	28	28	28	-	-
Master an Universitäten	10	10	-	-	10	10
LA Gymnasien	12	11	10	9	2	2
LA Bachelor (soweit keine Differenzierung möglich)	10	7	10	7	-	-
Kunsterziehung	1	1	-	-	1	1
Promotion	1	1	-	-	1	1
Kunstgeschichte/Kunstwissenschaft	52	47	51	46	1	1
Bachelor an Universitäten	20	18	20	18	-	-
Magister	32	29	31	28	1	1
Literarisches Schreiben	8	5	5	3	3	2
Bachelor an Universitäten	8	5	5	3	3	2
Musik	7	5	7	5	-	-
LA Mittelstufe/Sekundarstufe I	7	5	7	5	-	-
Musikwissenschaft/-geschichte	51	39	50	39	1	-
Bachelor an Universitäten	30	24	30	24	-	-
Magister	20	15	20	15	-	-
Promotion	1	-	-	-	1	-
Theaterwissenschaft	56	47	56	47	-	-
Bachelor an Universitäten	20	18	20	18	-	-
Magister	36	29	36	29	-	-
<b>Zusammen</b>	<b>5 170</b>	<b>3 268</b>	<b>4 304</b>	<b>2 770</b>	<b>894</b>	<b>514</b>

Noch: 11.1 Bestandene Abschlussprüfungen an Universitäten im Prüfungsjahr 2010 nach Fächergruppen,  
1. Studienfach (landesintern) und Art der Prüfung

Fächergruppe landesinternes Studienfach Prüfung	Zusammen	Weiblich	Davon als			
			Erstabschluss		weiterer Abschluss	
			Zusammen	weiblich	Zusammen	weiblich
<b>Technische Universität Dresden</b>						
<b>Sprach- und Kulturwissenschaften</b>	<b>1 340</b>	<b>1 027</b>	<b>1 098</b>	<b>858</b>	<b>242</b>	<b>169</b>
Allgemeinbildende Schulen (Schulart: Grund- und Mittelschule, Gymnasium)	190	153	189	152	1	1
LA Bachelor (soweit keine Differenzierung möglich)	190	153	189	152	1	1
Allgemeine Sprachwissenschaft/Indogermanistik	4	2	3	2	1	-
Magister	3	2	3	2	-	-
Promotion	1	-	-	-	1	-
Alte Geschichte	8	4	6	4	2	-
Magister	6	4	6	4	-	-
Promotion	2	-	-	-	2	-
Amerikanistik/Amerikakunde	18	10	17	10	1	-
Magister	17	10	17	10	-	-
Promotion	1	-	-	-	1	-
Angewandte Linguistik	21	20	21	20	-	-
Magister	21	20	21	20	-	-
Angewandte Medienforschung	15	11	-	-	15	11
Master an Universitäten	15	11	-	-	15	11
Anglistik/Amerikanistik	2	2	-	-	2	2
Master an Universitäten	1	1	-	-	1	1
Promotion	1	1	-	-	1	1
Anglistik/Englisch	43	36	42	35	1	1
Promotion	1	1	-	-	1	1
LA Grundschulen	9	9	9	9	-	-
LA Gymnasien	33	26	33	26	-	-
Anglistik: Kultur-/Literatur-/Sprachwissenschaft	12	10	11	10	1	-
Magister	12	10	11	10	1	-
Anglistik: Sprachwissenschaft/Mediävistik	4	3	3	2	1	1
Magister	3	2	3	2	-	-
Promotion	1	1	-	-	1	1
Berufliche Bildung (Lehramt für berufsbildende Schulen)	47	38	46	37	1	1
LA Bachelor berufliche Schulen	47	38	46	37	1	1
Berufspädagogik	68	49	-	-	68	49
Abschlusszeugnis/Zertifikat	3	2	-	-	3	2
Diplom (U) - Lehrer	63	45	-	-	63	45
Promotion	2	2	-	-	2	2



Noch: 11.1 Bestandene Abschlussprüfungen an Universitäten im Prüfungsjahr 2010 nach Fächergruppen,  
1. Studienfach (landesintern) und Art der Prüfung

Fächergruppe landesinternes Studienfach Prüfung	Zusammen	Weiblich	Davon als			
			Erstabschluss		weiterer Abschluss	
			Zusammen	weiblich	Zusammen	weiblich
noch: Technische Universität Dresden						
Noch: Sprach- und Kulturwissenschaften						
Deutsch für Ausländer	19	16	1	1	18	15
LA Grundschulen	1	1	-	-	1	1
LA Mittelstufe/Sekundarstufe I	1	1	-	-	1	1
LA Gymnasien	14	11	1	1	13	10
LA berufliche Schulen	3	3	-	-	3	3
Erziehungswissenschaft (Pädagogik)	2	1	-	-	2	1
Promotion	2	1	-	-	2	1
Ethik/Philosophie	24	20	19	16	5	4
LA Grundschulen	7	7	7	7	-	-
LA Mittelstufe/Sekundarstufe I	5	4	3	3	2	1
LA Gymnasien	12	9	9	6	3	3
Evangelische Theologie/- Religionslehre	53	48	52	48	1	-
Bachelor an Universitäten	5	4	5	4	-	-
Magister	5	4	5	4	-	-
LA Grundschulen	36	35	36	35	-	-
LA Gymnasien	7	5	6	5	1	-
Französisch	21	19	20	18	1	1
LA Gymnasien	21	19	20	18	1	1
German Studies/Culture and Communication	17	17	-	-	17	17
Master an Universitäten	17	17	-	-	17	17
Germanistik/Deutsch	56	47	56	47	-	-
LA Grundschulen	16	14	16	14	-	-
LA Mittelstufe/Sekundarstufe I	13	12	13	12	-	-
LA Gymnasien	27	21	27	21	-	-
Germanistik/Deutsch als Fremdsprache	48	41	47	40	1	1
Magister	47	40	47	40	-	-
Promotion	1	1	-	-	1	1
Germanistik/Literaturwissenschaft	39	29	34	26	5	3
Magister	36	28	34	26	2	2
Promotion	3	1	-	-	3	1
Germanistik/Sprachwissenschaft	12	9	12	9	-	-
Magister	12	9	12	9	-	-
Germanistik: Literatur- und Kulturwissenschaft	2	2	-	-	2	2
Master an Universitäten	2	2	-	-	2	2
Germanistik: Sprach- und Kulturwissenschaft	2	2	-	-	2	2
Master an Universitäten	2	2	-	-	2	2

Noch: 11.1 Bestandene Abschlussprüfungen an Universitäten im Prüfungsjahr 2010 nach Fächergruppen,  
1. Studienfach (landesintern) und Art der Prüfung

Fächergruppe landesinternes Studienfach Prüfung	Zusammen	Weiblich	Davon als			
			Erstabschluss		weiterer Abschluss	
			Zusammen	weiblich	Zusammen	weiblich
noch: Technische Universität Dresden						
Noch: Sprach- und Kulturwissenschaften						
Geschichte	81	38	78	36	3	2
Bachelor an Universitäten	36	10	35	10	1	-
Master an Universitäten	1	1	-	-	1	1
LA Mittelstufe/Sekundarstufe I	21	12	21	12	-	-
LA Gymnasien	23	15	22	14	1	1
Griechisch	1	-	1	-	-	-
LA Gymnasien	1	-	1	-	-	-
Grundschul-/Primarstufenpädagogik	15	13	15	13	-	-
LA Grundschulen	15	13	15	13	-	-
Italienisch	1	1	-	-	1	1
LA Gymnasien	1	1	-	-	1	1
Katholische Religionspädagogik/kirchliche Bildungsarbeit	1	-	1	-	-	-
LA Mittelstufe/Sekundarstufe I	1	-	1	-	-	-
Katholische Theologie/- Religionslehre	14	14	14	14	-	-
Bachelor an Universitäten	2	2	2	2	-	-
LA Grundschulen	11	11	11	11	-	-
LA Gymnasien	1	1	1	1	-	-
Latein	4	3	3	2	1	1
LA Gymnasien	4	3	3	2	1	1
Medienforschung und Medienpraxis	31	25	31	25	-	-
Bachelor an Universitäten	31	25	31	25	-	-
Medienwissenschaft	22	17	22	17	-	-
Magister	22	17	22	17	-	-
Mittlere und neuere Geschichte	8	4	6	2	2	2
Magister	6	2	6	2	-	-
Promotion	2	2	-	-	2	2
Neuere und Neueste Geschichte	39	11	35	11	4	-
Magister	36	11	35	11	1	-
Promotion	3	-	-	-	3	-
Philosophie	28	13	23	10	5	3
Bachelor an Universitäten	9	3	9	3	-	-
Magister	15	8	14	7	1	1
Promotion	4	2	-	-	4	2

Noch: 11.1 Bestandene Abschlussprüfungen an Universitäten im Prüfungsjahr 2010 nach Fächergruppen,  
1. Studienfach (landesintern) und Art der Prüfung

Fächergruppe landesinternes Studienfach Prüfung	Zusammen	Weiblich	Davon als			
			Erstabschluss		weiterer Abschluss	
			Zusammen	weiblich	Zusammen	weiblich
noch: Technische Universität Dresden						
Noch: Sprach- und Kulturwissenschaften						
Psychologie	139	109	115	94	24	15
Diplom (U)	113	92	112	92	1	-
Magister	3	2	3	2	-	-
Promotion	23	15	-	-	23	15
Romanistik Schwerpunkt Französisch						
Promotion	1	1	-	-	1	1
	1	1	-	-	1	1
Romanistik/Literaturwissenschaft						
Magister	10	10	10	10	-	-
	10	10	10	10	-	-
Romanistik/Sprachwissenschaft						
Magister	22	18	20	16	2	2
Promotion	20	16	20	16	-	-
	2	2	-	-	2	2
Russisch						
LA Grundschulen	7	7	6	6	1	1
LA Gymnasien	5	5	5	5	-	-
	2	2	1	1	1	1
Slawistik (Slawische Philologie)						
Magister	10	9	8	7	2	2
Master an Universitäten	8	7	8	7	-	-
	2	2	-	-	2	2
Spanisch						
LA Gymnasien	7	7	5	5	2	2
	7	7	5	5	2	2
Sprach-, Literatur- und Kulturwissenschaft						
Bachelor an Universitäten	129	115	126	113	3	2
	129	115	126	113	3	2
Technikgeschichte						
Promotion	1	-	-	-	1	-
	1	-	-	-	1	-
Vocational Education and Personnel						
Capacity Building	42	23	-	-	42	23
Master an Universitäten	42	23	-	-	42	23
<b>Rechts-, Wirtschafts- und Sozialwissenschaften</b>	<b>1 099</b>	<b>582</b>	<b>957</b>	<b>510</b>	<b>143</b>	<b>73</b>
Betriebswirtschaftslehre	123	77	121	77	2	-
Diplom (U)	123	77	121	77	2	-
Childhood research and education - Kindheits- forschung, Beratung und Bildung						
Master an Universitäten	2	2	-	-	2	2
	2	2	-	-	2	2
Deutschland Studien						
Master an Universitäten	11	8	-	-	11	8
	11	8	-	-	11	8

Noch: 11.1 Bestandene Abschlussprüfungen an Universitäten im Prüfungsjahr 2010 nach Fächergruppen,  
1. Studienfach (landesintern) und Art der Prüfung

Fächergruppe landesinternes Studienfach Prüfung	Zusammen	Weiblich	Davon als			
			Erstabschluss		weiterer Abschluss	
			Zusammen	weiblich	Zusammen	weiblich
noch: Technische Universität Dresden						
Noch: Rechts-, Wirtschafts- und Sozialwissenschaften						
Gemeinsamer Rechtsraum Europa: Mittel-, Ost- und Südeuropa	5	2	-	-	5	2
Magister	5	2	-	-	5	2
Gemeinschaftskunde	11	5	6	4	5	1
LA Gymnasien	11	5	6	4	5	1
Intellectual Property Law	12	9	-	-	12	9
Magister	12	9	-	-	12	9
Internationale Beziehungen	37	19	30	14	7	5
Bachelor an Universitäten	30	14	30	14	-	-
Master an Universitäten	7	5	-	-	7	5
Internationales Management	10	6	2	2	8	4
Diplom (U)	10	6	2	2	8	4
Kultur und Management	1	1	-	-	1	1
Master an Universitäten	1	1	-	-	1	1
Logistik	21	11	-	-	21	11
Master an Universitäten	21	11	-	-	21	11
Politikwissenschaft/Politologie	72	34	71	34	1	-
Bachelor an Universitäten	29	16	29	16	-	-
Magister	42	18	42	18	-	-
Promotion	1	-	-	-	1	-
Rechtswissenschaft	38	23	21	13	18	11
Magister	3	1	3	1	-	-
Promotion	17	10	-	-	17	10
Staatsexamen	18	12	18	12	1	1
Rechtswissenschaften/Law in context	156	101	154	100	2	1
Bachelor an Universitäten	156	101	154	100	2	1
Sozialpädagogik	96	78	92	77	4	1
Diplom (U)	42	30	42	30	-	-
Magister	31	29	31	29	-	-
Promotion	4	1	-	-	4	1
LA berufliche Schulen	19	18	19	18	-	-
Soziologie	79	44	75	42	4	2
Bachelor an Universitäten	18	12	18	12	-	-
Diplom (U)	46	25	46	25	-	-
Magister	11	5	11	5	-	-
Promotion	4	2	-	-	4	2

Noch: 11.1 Bestandene Abschlussprüfungen an Universitäten im Prüfungsjahr 2010 nach Fächergruppen,  
1. Studienfach (landesintern) und Art der Prüfung

Fächergruppe landesinternes Studienfach Prüfung	Zusammen	Weiblich	Davon als			
			Erstabschluss		weiterer Abschluss	
			Zusammen	weiblich	Zusammen	weiblich
noch: Technische Universität Dresden						
Noch: Rechts-, Wirtschafts- und Sozialwissenschaften						
Verkehrswirtschaft	91	40	88	39	3	1
Bachelor an Universitäten	22	8	22	8	-	-
Diplom (U)	66	31	66	31	-	-
Promotion	3	1	-	-	3	1
Volkswirtschaftslehre	25	7	23	6	2	1
Diplom (U)	24	7	23	6	1	1
Master an Universitäten	1	-	-	-	1	-
Wirtschaft und Recht	8	6	-	-	8	6
Master an Universitäten	8	6	-	-	8	6
Wirtschaftsinformatik	41	6	41	6	-	-
Bachelor an Universitäten	3	1	3	1	-	-
Diplom (U)	38	5	38	5	-	-
Wirtschaftsingenieurwesen mit wirtschafts- wissenschaftlichem Schwerpunkt	146	34	144	34	2	-
Bachelor an Universitäten	38	16	38	16	-	-
Diplom (U)	108	18	106	18	2	-
Wirtschaftspädagogik	28	24	27	23	1	1
Diplom (U)	28	24	27	23	1	1
Wirtschaftswissenschaften	86	45	62	39	24	6
Bachelor an Universitäten	62	39	62	39	-	-
Diplom (U)	1	-	-	-	1	-
Promotion	23	6	-	-	23	6
<b>Mathematik, Naturwissenschaften</b>	<b>1 076</b>	<b>458</b>	<b>723</b>	<b>302</b>	<b>353</b>	<b>156</b>
Biologie	118	79	62	48	56	31
Bachelor an Universitäten	16	15	16	15	-	-
Diplom (U)	47	34	46	33	1	1
Promotion	55	30	-	-	55	30
Biotechnologie	7	7	7	7	-	-
Bachelor an Universitäten	7	7	7	7	-	-
Chemie	159	73	108	51	51	22
Bachelor an Universitäten	55	20	55	20	-	-
Diplom (U)	45	29	45	29	-	-
Master an Universitäten	14	4	-	-	14	4
Promotion	37	18	-	-	37	18
LA Gymnasien	8	2	8	2	-	-
Computational Engineering	24	5	-	-	24	5
Master an Universitäten	24	5	-	-	24	5

Noch: 11.1 Bestandene Abschlussprüfungen an Universitäten im Prüfungsjahr 2010 nach Fächergruppen,  
1. Studienfach (landesintern) und Art der Prüfung

Fächergruppe landesinternes Studienfach Prüfung	Zusammen	Weiblich	Davon als			
			Erstabschluss		weiterer Abschluss	
			Zusammen	weiblich	Zusammen	weiblich
noch: Technische Universität Dresden						
Noch: Mathematik, Naturwissenschaften						
Computational Logic	10	4	1	1	9	3
Diplom (U)	1	1	1	1	-	-
Master an Universitäten	9	3	-	-	9	3
Geographie/Erdkunde	156	81	154	80	2	1
Bachelor an Universitäten	28	10	28	10	-	-
Diplom (U)	85	41	85	41	-	-
Promotion	1	-	-	-	1	-
LA Mittelstufe/Sekundarstufe I	13	9	13	9	-	-
LA Gymnasien	29	21	28	20	1	1
Informatik	114	18	82	8	32	10
Bachelor an Universitäten	7	-	7	-	-	-
Diplom (U)	70	5	70	5	-	-
Promotion	24	5	-	-	24	5
LA Mittelstufe/Sekundarstufe I	4	3	4	3	-	-
LA Gymnasien	8	4	1	-	7	4
LA berufliche Schulen	1	1	-	-	1	1
Interdisziplinäre Studien (Schwerpunkt Naturwissenschaften)	33	17	-	-	33	17
Promotion	33	17	-	-	33	17
Lebensmittelchemie	90	70	44	34	46	36
Diplom (U)	44	34	-	-	44	34
Promotion	2	2	-	-	2	2
Staatsexamen	44	34	44	34	-	-
Mathematik	72	32	66	32	6	-
Diplom (U)	25	4	23	4	2	-
Promotion	4	-	-	-	4	-
LA Grundschulen	7	6	7	6	-	-
LA Mittelstufe/Sekundarstufe I	7	6	7	6	-	-
LA Gymnasien	29	16	29	16	-	-
Medieninformatik	73	12	73	12	-	-
Bachelor an Universitäten	11	-	11	-	-	-
Diplom (U)	62	12	62	12	-	-
Meteorologie	1	1	-	-	1	1
Promotion	1	1	-	-	1	1
Molecular Bioengineering	27	9	-	-	27	9
Master an Universitäten	27	9	-	-	27	9
Nanobiophysics	8	6	-	-	8	6
Master an Universitäten	8	6	-	-	8	6

Noch: 11.1 Bestandene Abschlussprüfungen an Universitäten im Prüfungsjahr 2010 nach Fächergruppen,  
1. Studienfach (landesintern) und Art der Prüfung

Fächergruppe landesinternes Studienfach Prüfung	Zusammen	Weiblich	Davon als			
			Erstabschluss		weiterer Abschluss	
			Zusammen	weiblich	Zusammen	weiblich
noch: Technische Universität Dresden						
<b>Noch: Mathematik, Naturwissenschaften</b>						
Physik	144	30	91	15	53	15
Diplom (U)	90	15	90	15	-	-
Promotion	53	15	-	-	53	15
LA Gymnasien	1	-	1	-	-	-
Softwaretechnik	5	-	-	-	5	-
Diplom (U)	5	-	-	-	5	-
Technomathematik	18	5	18	5	-	-
Diplom (U)	18	5	18	5	-	-
Wirtschaftsmathematik	17	9	17	9	-	-
Diplom (U)	17	9	17	9	-	-
<b>Humanmedizin/Gesundheitswissenschaften</b>	<b>575</b>	<b>367</b>	<b>339</b>	<b>236</b>	<b>236</b>	<b>131</b>
Gesundheitspädagogik	32	28	32	28	-	-
LA berufliche Schulen	32	28	32	28	-	-
Health Care Management	24	12	-	-	24	12
Master an Universitäten	24	12	-	-	24	12
Medical Radiation Sciences	9	1	-	-	9	1
Master an Universitäten	9	1	-	-	9	1
Medizin (Allgemein-Medizin)	435	280	264	180	171	100
Promotion	171	100	-	-	171	100
Staatsexamen	264	180	264	180	-	-
Public Health	8	6	-	-	8	6
Magister	8	6	-	-	8	6
Zahnmedizin	67	40	43	28	24	12
Promotion	21	11	-	-	21	11
Staatsexamen	46	29	43	28	3	1
<b>Agrar-, Forst- und Ernährungswissenschaften</b>	<b>211</b>	<b>106</b>	<b>173</b>	<b>92</b>	<b>38</b>	<b>14</b>
Forstwissenschaft/-wirtschaft	118	43	108	40	10	3
Bachelor an Universitäten	60	18	60	18	-	-
Diplom (U)	49	22	48	22	1	-
Master an Universitäten	3	1	-	-	3	1
Promotion	6	2	-	-	6	2
Haushalts- und Ernährungswissenschaft	23	19	22	18	1	1
LA Gymnasien	1	1	-	-	1	1
LA berufliche Schulen	22	18	22	18	-	-
Holzwirtschaft	2	1	-	-	2	1
Master an Universitäten	2	1	-	-	2	1

Noch: 11.1 Bestandene Abschlussprüfungen an Universitäten im Prüfungsjahr 2010 nach Fächergruppen,  
1. Studienfach (landesintern) und Art der Prüfung

Fächergruppe landesinternes Studienfach Prüfung	Zusammen	Weiblich	Davon als			
			Erstabschluss		weiterer Abschluss	
			Zusammen	weiblich	Zusammen	weiblich
noch: Technische Universität Dresden						
Noch: Agrar-, Forst- und Ernährungswissenschaften						
Landespflege/Landschaftsgestaltung Diplom (U)	44	35	43	34	1	1
Tropische Waldwirtschaft Master an Universitäten	2	-	-	-	2	-
Promotion	1	-	-	-	1	-
Tropische Waldwirtschaft und Management Master an Universitäten	22	8	-	-	22	8
<b>Ingenieurwissenschaften</b>	<b>1 259</b>	<b>308</b>	<b>1 028</b>	<b>241</b>	<b>231</b>	<b>67</b>
Abfallwirtschaft und Altlasten Diplom (U)	33	14	27	10	6	4
Master an Universitäten	27	10	27	10	-	-
Promotion	4	3	-	-	4	3
Architektur Diplom (U)	2	1	-	-	2	1
Promotion	123	57	118	54	5	3
Bauingenieurwesen/Ingenieurbau Bachelor an Universitäten	118	54	118	54	-	-
Diplom (U)	69	23	69	23	-	-
Promotion	13	2	-	-	13	2
Bautechnik LA berufliche Schulen	7	5	7	5	-	-
Chemie-Ingenieurwesen Diplom (U)	7	5	7	5	-	-
Chemieingenieurwesen/Chemietechnik LA berufliche Schulen	3	1	3	1	-	-
Denkmalpflege und Stadtentwicklung Master an Universitäten	3	1	3	1	-	-
Elektrotechnik/Elektronik Diplom (U)	1	1	1	1	-	-
Master an Universitäten	8	7	-	-	8	7
Promotion	8	7	-	-	8	7
LA berufliche Schulen	172	18	130	15	42	3
Holz-/Fasertechnik Abschlusszeugnis/Zertifikat	129	15	128	15	1	-
Holztechnik LA berufliche Schulen	3	-	-	-	3	-
	38	3	-	-	38	3
	2	-	2	-	-	-
	1	1	-	-	1	1
	1	1	-	-	1	1
	2	1	2	1	-	-
	2	1	2	1	-	-



Noch: 11.1 Bestandene Abschlussprüfungen an Universitäten im Prüfungsjahr 2010 nach Fächergruppen,  
1. Studienfach (landesintern) und Art der Prüfung

Fächergruppe landesinternes Studienfach Prüfung	Zusammen	Weiblich	Davon als			
			Erstabschluss		weiterer Abschluss	
			Zusammen	weiblich	Zusammen	weiblich
noch: Technische Universität Dresden						
Noch: Ingenieurwissenschaften						
Hydro Science and Engineering	14	4	-	-	14	4
Master an Universitäten	14	4	-	-	14	4
Hydrologie	34	16	32	15	2	1
Diplom (U)	33	16	32	15	1	1
Promotion	1	-	-	-	1	-
Informationssystemtechnik	24	-	24	-	-	-
Diplom (U)	24	-	24	-	-	-
Kartographie	7	3	6	3	1	-
Diplom (U)	6	3	6	3	-	-
Promotion	1	-	-	-	1	-
Maschinenbau/-wesen	367	36	322	32	45	4
Diplom (U)	333	33	322	32	11	1
Promotion	34	3	-	-	34	3
Mechatronik	80	6	78	5	2	1
Diplom (U)	80	6	78	5	2	1
Metalltechnik	7	2	7	2	-	-
LA berufliche Schulen	7	2	7	2	-	-
Raumentwicklung und Naturressourcen- management	1	-	-	-	1	-
Master an Universitäten	1	-	-	-	1	-
Rehabilitation Engineering	7	5	-	-	7	5
Master an Universitäten	7	5	-	-	7	5
Textil- und Konfektionstechnik	7	2	-	-	7	2
Master an Universitäten	7	2	-	-	7	2
Umweltschutz	18	11	-	-	18	11
Diplom (U)	18	11	-	-	18	11
Umwelttechnik (einschließlich Recycling)	2	2	-	-	2	2
Diplom (U)	2	2	-	-	2	2
Verfahrenstechnik	58	23	43	18	15	5
Diplom (U)	45	18	43	18	2	-
Promotion	13	5	-	-	13	5
Verkehrswesen	99	21	80	20	19	1
Diplom (U)	80	20	80	20	-	-
Promotion	19	1	-	-	19	1

Noch: 11.1 Bestandene Abschlussprüfungen an Universitäten im Prüfungsjahr 2010 nach Fächergruppen,  
1. Studienfach (landesintern) und Art der Prüfung

Fächergruppe landesinternes Studienfach Prüfung	Zusammen	Weiblich	Davon als			
			Erstabschluss		weiterer Abschluss	
			Zusammen	weiblich	Zusammen	weiblich
noch: Technische Universität Dresden						
Noch: Ingenieurwissenschaften						
Vermessungswesen (Geodäsie)	23	12	21	12	2	-
Diplom (U)	21	12	21	12	-	-
Promotion	2	-	-	-	2	-
Wasserwirtschaft	29	15	26	14	3	1
Diplom (U)	26	14	26	14	-	-
Promotion	3	1	-	-	3	1
Werkstoffwissenschaften	49	19	31	9	18	10
Diplom (U)	31	9	31	9	-	-
Promotion	18	10	-	-	18	10
<b>Kunst, Kunstwissenschaft</b>	<b>102</b>	<b>85</b>	<b>93</b>	<b>78</b>	<b>9</b>	<b>7</b>
Kunsterziehung	28	25	26	23	2	2
LA Grundschulen	8	8	8	8	-	-
LA Mittelstufe/Sekundarstufe I	3	3	3	3	-	-
LA Gymnasien	17	14	15	12	2	2
Kunstgeschichte/Kunstwissenschaft	57	47	50	42	7	5
Bachelor an Universitäten	26	21	26	21	-	-
Magister	25	22	24	21	1	1
Promotion	6	4	-	-	6	4
Musikwissenschaft/-geschichte	17	13	17	13	-	-
Bachelor an Universitäten	5	4	5	4	-	-
Magister	4	4	4	4	-	-
LA Grundschulen	2	-	2	-	-	-
LA Gymnasien	6	5	6	5	-	-
<b>Zusammen</b>	<b>5 662</b>	<b>2 933</b>	<b>4 411</b>	<b>2 317</b>	<b>1 252</b>	<b>617</b>
<b>Technische Universität Chemnitz</b>						
<b>Sprach- und Kulturwissenschaften</b>	<b>539</b>	<b>425</b>	<b>506</b>	<b>395</b>	<b>33</b>	<b>30</b>
Anglistik/Amerikanistik	44	34	41	31	3	3
Bachelor an Universitäten	22	14	20	12	2	2
Magister	22	20	21	19	1	1
Erwachsenenbildung und außerschulische Jugendbildung	7	6	7	6	-	-
Magister	7	6	7	6	-	-
Erziehungswissenschaft (Pädagogik)	172	146	171	145	1	1
Bachelor an Universitäten	114	103	114	103	-	-
Magister	58	43	57	42	1	1
Europastudien	6	6	6	6	-	-
Bachelor an Universitäten	6	6	6	6	-	-

Noch: 11.1 Bestandene Abschlussprüfungen an Universitäten im Prüfungsjahr 2010 nach Fächergruppen,  
1. Studienfach (landesintern) und Art der Prüfung

Fächergruppe landesinternes Studienfach Prüfung	Zusammen	Weiblich	Davon als			
			Erstabschluss		weiterer Abschluss	
			Zusammen	weiblich	Zusammen	weiblich
noch: Technische Universität Chemnitz						
Noch: Sprach- und Kulturwissenschaften						
Fremdsprachen in der Erwachsenenbildung	13	12	13	12	-	-
Magister	13	12	13	12	-	-
Germanistik/Deutsch	66	51	65	51	1	-
Bachelor an Universitäten	32	23	32	23	-	-
Magister	34	28	33	28	1	-
Geschichte	46	22	41	18	5	4
Bachelor an Universitäten	42	19	41	18	1	1
Master an Universitäten	4	3	-	-	4	3
Geschichte des Mittelalters	1	-	1	-	-	-
Magister	1	-	1	-	-	-
Interkulturelle Kommunikation	18	16	13	11	5	5
Magister	14	12	13	11	1	1
Master an Universitäten	4	4	-	-	4	4
Medienkommunikation	31	27	22	19	9	8
Bachelor an Universitäten	22	19	22	19	-	-
Master an Universitäten	9	8	-	-	9	8
Medienwissenschaft	15	12	7	4	8	8
Bachelor an Universitäten	7	4	7	4	-	-
Master an Universitäten	8	8	-	-	8	8
Neuere und Neueste Geschichte	7	2	7	2	-	-
Magister	7	2	7	2	-	-
Philosophie	2	1	2	1	-	-
Magister	2	1	2	1	-	-
Psychologie	97	80	96	79	1	1
Bachelor an Universitäten	63	54	63	54	-	-
Diplom (U)	34	26	33	25	1	1
Romanistik Schwerpunkt Französisch	3	3	3	3	-	-
Magister	3	3	3	3	-	-
Technikkommunikation	11	7	11	7	-	-
Bachelor an Universitäten	8	4	8	4	-	-
Magister	3	3	3	3	-	-

Noch: 11.1 Bestandene Abschlussprüfungen an Universitäten im Prüfungsjahr 2010 nach Fächergruppen,  
1. Studienfach (landesintern) und Art der Prüfung

Fächergruppe landesinternes Studienfach Prüfung	Zusammen	Weiblich	Davon als			
			Erstabschluss		weiterer Abschluss	
			Zusammen	weiblich	Zusammen	weiblich
noch: Technische Universität Chemnitz						
<b>Sport</b>	<b>132</b>	<b>60</b>	<b>127</b>	<b>55</b>	<b>5</b>	<b>5</b>
Kombi-Profil Sportwissenschaft/BWL	32	9	32	9	-	-
Magister	32	9	32	9	-	-
Kombi-Profil Sportwissenschaft/Sportgeräte- technik	15	3	15	3	-	-
Magister	15	3	15	3	-	-
Präventions-, Rehabilitations- und Fitnesssport	60	36	55	31	5	5
Bachelor an Universitäten	57	33	55	31	2	2
Master an Universitäten	3	3	-	-	3	3
Sportwissenschaft	25	12	25	12	-	-
Magister	25	12	25	12	-	-
<b>Rechts-, Wirtschafts- und Sozialwissenschaften</b>	<b>513</b>	<b>299</b>	<b>468</b>	<b>276</b>	<b>45</b>	<b>23</b>
Berufs- und Wirtschaftspädagogik	4	1	4	1	-	-
Magister	4	1	4	1	-	-
Betriebswirtschaftslehre	99	54	94	52	5	2
Diplom (U)	99	54	94	52	5	2
Europa Studien - Sozialwissenschaftliche Ausrichtung	5	1	4	1	1	-
Bachelor an Universitäten	5	1	4	1	1	-
Europa Studien - Wirtschaftswissenschaftliche Ausrichtung	8	5	7	4	1	1
Bachelor an Universitäten	8	5	7	4	1	1
Europäische Integration	7	6	-	-	7	6
Master an Universitäten	7	6	-	-	7	6
Europäische Integration - Schwerpunkt Ostmitteleuropa	3	2	-	-	3	2
Master an Universitäten	3	2	-	-	3	2
European Studies mit kulturwissenschaftlicher Ausrichtung	13	11	13	11	-	-
Bachelor an Universitäten	13	11	13	11	-	-
European Studies mit sozialwissenschaftlicher Ausrichtung	17	12	16	11	1	1
Bachelor an Universitäten	17	12	16	11	1	1
European Studies mit wirtschaftswissen- schaftlicher Ausrichtung	16	13	16	13	-	-
Bachelor an Universitäten	16	13	16	13	-	-

Noch: 11.1 Bestandene Abschlussprüfungen an Universitäten im Prüfungsjahr 2010 nach Fächergruppen,  
1. Studienfach (landesintern) und Art der Prüfung

Fächergruppe landesinternes Studienfach Prüfung	Zusammen	Weiblich	Davon als			
			Erstabschluss		weiterer Abschluss	
			Zusammen	weiblich	Zusammen	weiblich
noch: Technische Universität Chemnitz						
Noch: Rechts-, Wirtschafts- und Sozialwissenschaften						
Politikwissenschaft/Politologie	47	22	43	20	4	2
Bachelor an Universitäten	21	7	20	7	1	-
Magister	26	15	23	13	3	2
Soziologie	100	73	95	71	5	2
Bachelor an Universitäten	32	24	31	24	1	-
Diplom (U)	64	47	64	47	-	-
Master an Universitäten	4	2	-	-	4	2
Volkswirtschaftslehre	15	6	11	5	4	1
Diplom (U)	15	6	11	5	4	1
Wirtschaftsingenieurwesen mit wirtschafts- wissenschaftlichem Schwerpunkt	74	25	68	22	6	3
Bachelor an Universitäten	31	12	26	10	5	2
Diplom (U)	43	13	42	12	1	1
Wirtschaftspädagogik	18	15	18	15	-	-
Diplom (U) - Lehrer	18	15	18	15	-	-
Wirtschaftswissenschaften	85	53	79	50	6	3
Bachelor an Universitäten	85	53	79	50	6	3
Wirtschaftswissenschaftliche Ausbildung für Juristen	2	-	-	-	2	-
Master an Universitäten	2	-	-	-	2	-
<b>Mathematik, Naturwissenschaften</b>	<b>144</b>	<b>32</b>	<b>131</b>	<b>32</b>	<b>13</b>	<b>-</b>
Angewandte Informatik	41	2	37	2	4	-
Bachelor an Universitäten	5	-	5	-	-	-
Diplom (U)	36	2	32	2	4	-
Chemie	15	6	15	6	-	-
Diplom (U)	15	6	15	6	-	-
Computational Science	5	1	3	1	2	-
Bachelor an Universitäten	3	1	3	1	-	-
Master an Universitäten	2	-	-	-	2	-
Finanzmathematik	9	7	9	7	-	-
Bachelor an Universitäten	9	7	9	7	-	-
Informatik	18	1	18	1	-	-
Diplom (U)	18	1	18	1	-	-

Noch: 11.1 Bestandene Abschlussprüfungen an Universitäten im Prüfungsjahr 2010 nach Fächergruppen,  
1. Studienfach (landesintern) und Art der Prüfung

Fächergruppe landesinternes Studienfach Prüfung	Zusammen	Weiblich	Davon als			
			Erstabschluss		weiterer Abschluss	
			Zusammen	weiblich	Zusammen	weiblich
noch: Technische Universität Chemnitz						
Noch: Mathematik, Naturwissenschaften						
Mathematik	11	2	6	2	5	-
Diplom (U)	7	2	6	2	1	-
Master an Universitäten	4	-	-	-	4	-
Physik	7	2	7	2	-	-
Diplom (U)	7	2	7	2	-	-
Technomathematik	3	-	3	-	-	-
Diplom (U)	3	-	3	-	-	-
Wirtschaftsinformatik	25	9	24	9	1	-
Bachelor an Universitäten	5	2	5	2	-	-
Diplom (U)	20	7	19	7	1	-
Wirtschaftsmathematik	10	2	9	2	1	-
Diplom (U)	10	2	9	2	1	-
<b>Ingenieurwissenschaften</b>	<b>228</b>	<b>34</b>	<b>209</b>	<b>30</b>	<b>19</b>	<b>4</b>
Automobilproduktion	16	1	11	1	5	-
Bachelor an Universitäten	16	1	11	1	5	-
Elektrotechnik und Informationstechnik	27	-	25	-	2	-
Diplom (U)	27	-	25	-	2	-
Informationstechnik	14	-	13	-	1	-
Bachelor an Universitäten	3	-	3	-	-	-
Diplom (U)	11	-	10	-	1	-
Maschinenbau/-wesen	74	8	70	7	4	1
Diplom (U)	74	8	70	7	4	1
Media Production	14	10	11	8	3	2
Bachelor an Universitäten	13	9	11	8	2	1
Master an Universitäten	1	1	-	-	1	1
Mikroelektronik	1	-	-	-	1	-
Diplom (U)	1	-	-	-	1	-
Mikrotechnik/Mechatronik	29	1	28	-	1	1
Diplom (U)	29	1	28	-	1	1
Sport-Engineering	35	12	35	12	-	-
Bachelor an Universitäten	35	12	35	12	-	-
System Engineering	6	1	4	1	2	-
Bachelor an Universitäten	1	-	-	-	1	-
Diplom (U)	5	1	4	1	1	-

Noch: 11.1 Bestandene Abschlussprüfungen an Universitäten im Prüfungsjahr 2010 nach Fächergruppen,  
1. Studienfach (landesintern) und Art der Prüfung

Fächergruppe landesinternes Studienfach Prüfung	Zusammen	Weiblich	Davon als			
			Erstabschluss		weiterer Abschluss	
			Zusammen	weiblich	Zusammen	weiblich
noch: Technische Universität Chemnitz						
Noch: Ingenieurwissenschaften						
Systems Engineering	11	1	11	1	-	-
Bachelor an Universitäten	1	-	1	-	-	-
Diplom (U)	10	1	10	1	-	-
Verfahrenstechnik	1	-	1	-	-	-
Diplom (U)	1	-	1	-	-	-
<b>Zusammen</b>	<b>1 556</b>	<b>850</b>	<b>1 441</b>	<b>788</b>	<b>115</b>	<b>62</b>
<b>Technische Universität Bergakademie Freiberg</b>						
<b>Rechts-, Wirtschafts- und Sozialwissenschaften</b>	<b>148</b>	<b>71</b>	<b>120</b>	<b>61</b>	<b>28</b>	<b>10</b>
Betriebswirtschaftslehre	86	51	86	51	-	-
Diplom (U)	86	51	86	51	-	-
Interdisziplinäre Studien (Schwerpunkt Rechts-, Wirtschafts- und Sozialwissenschaften)	8	5	8	5	-	-
Diplom (U)	8	5	8	5	-	-
Internationale Betriebswirtschaft/Management	6	4	-	-	6	4
Master an Universitäten	6	4	-	-	6	4
Wirtschaftsingenieurwesen mit wirtschafts- wissenschaftlichem Schwerpunkt	28	5	26	5	2	-
Diplom (U)	28	5	26	5	2	-
Wirtschaftswissenschaften	20	6	-	-	20	6
Diplom (U)	14	4	-	-	14	4
Promotion	6	2	-	-	6	2
<b>Mathematik, Naturwissenschaften</b>	<b>223</b>	<b>106</b>	<b>194</b>	<b>93</b>	<b>29</b>	<b>13</b>
Chemie	27	8	20	5	7	3
Bachelor an Universitäten	2	-	2	-	-	-
Diplom (U)	18	5	18	5	-	-
Promotion	7	3	-	-	7	3
Geoinformatik	5	-	5	-	-	-
Diplom (U)	5	-	5	-	-	-
Geologie/Mineralogie	33	19	32	19	1	-
Bachelor an Universitäten	32	19	32	19	-	-
Promotion	1	-	-	-	1	-
Geologie/Paläontologie	28	16	26	15	2	1
Diplom (U)	26	15	26	15	-	-
Promotion	2	1	-	-	2	1

Noch: 11.1 Bestandene Abschlussprüfungen an Universitäten im Prüfungsjahr 2010 nach Fächergruppen,  
1. Studienfach (landesintern) und Art der Prüfung

Fächergruppe landesinternes Studienfach Prüfung	Zusammen	Weiblich	Davon als			
			Erstabschluss		weiterer Abschluss	
			Zusammen	weiblich	Zusammen	weiblich
noch: Technische Universität Bergakademie Freiberg						
Noch: Mathematik, Naturwissenschaften						
Geoökologie/Biogeographie	25	16	23	15	2	1
Bachelor an Universitäten	3	2	3	2	-	-
Diplom (U)	20	13	20	13	-	-
Promotion	2	1	-	-	2	1
Geophysik	16	8	16	8	-	-
Bachelor an Universitäten	11	4	11	4	-	-
Diplom (U)	5	4	5	4	-	-
Geowissenschaften	2	-	-	-	2	-
Master an Universitäten	2	-	-	-	2	-
Ingenieurinformatik/Technische Informatik	5	1	4	1	1	-
Diplom (U)	4	1	4	1	-	-
Promotion	1	-	-	-	1	-
Interdisziplinäre Studien (Schwerpunkt Naturwissenschaften)	41	28	36	23	5	5
Bachelor an Universitäten	9	4	9	4	-	-
Diplom (U)	27	19	27	19	-	-
Promotion	5	5	-	-	5	5
Mathematik	13	5	12	5	1	-
Diplom (U)	12	5	12	5	-	-
Promotion	1	-	-	-	1	-
Mineralogie	6	1	6	1	-	-
Diplom (U)	6	1	6	1	-	-
Network Computing	15	2	10	-	5	2
Bachelor an Universitäten	10	-	10	-	-	-
Master an Universitäten	3	1	-	-	3	1
Promotion	2	1	-	-	2	1
Physik	2	-	-	-	2	-
Promotion	2	-	-	-	2	-
Wirtschaftsmathematik	5	2	4	1	1	1
Bachelor an Universitäten	4	1	4	1	-	-
Master an Universitäten	1	1	-	-	1	1
<b>Ingenieurwissenschaften</b>	<b>234</b>	<b>60</b>	<b>196</b>	<b>57</b>	<b>38</b>	<b>3</b>
Archäometrie (Ingenieurarchäologie)	3	-	3	-	-	-
Diplom (U)	3	-	3	-	-	-
Bergbau/Bergtechnik	20	4	15	4	5	-
Diplom (U)	15	4	15	4	-	-
Promotion	5	-	-	-	5	-



Noch: 11.1 Bestandene Abschlussprüfungen an Universitäten im Prüfungsjahr 2010 nach Fächergruppen,  
1. Studienfach (landesintern) und Art der Prüfung

Fächergruppe landesinternes Studienfach Prüfung	Zusammen	Weiblich	Davon als			
			Erstabschluss		weiterer Abschluss	
			Zusammen	weiblich	Zusammen	weiblich
noch: Technische Universität Bergakademie Freiberg						
Noch: Ingenieurwissenschaften						
Elektronik- und Sensormaterialien	6	3	6	3	-	-
Bachelor an Universitäten	4	3	4	3	-	-
Diplom (U)	2	-	2	-	-	-
Fahrzeugtechnik	23	-	23	-	-	-
Diplom (U)	23	-	23	-	-	-
Glastechnik/Keramik	13	8	10	7	3	1
Diplom (U)	10	7	10	7	-	-
Promotion	3	1	-	-	3	1
Hütten- und Gießereiwesen	8	1	6	1	2	-
Bachelor an Universitäten	6	1	6	1	-	-
Promotion	2	-	-	-	2	-
Industriearchäologie	6	3	6	3	-	-
Diplom (U)	6	3	6	3	-	-
Markscheidewesen	2	1	1	1	1	-
Diplom (U)	1	1	1	1	-	-
Promotion	1	-	-	-	1	-
Maschinenbau/-wesen	60	7	48	6	12	1
Diplom (U)	48	6	48	6	-	-
Promotion	12	1	-	-	12	1
Umwelttechnik (einschließlich Recycling)	12	7	12	7	-	-
Diplom (U)	12	7	12	7	-	-
Verfahrenstechnik	25	6	21	6	4	-
Diplom (U)	22	6	21	6	1	-
Promotion	3	-	-	-	3	-
Werkstoffwissenschaften	56	20	45	19	11	1
Diplom (U)	48	19	45	19	3	-
Promotion	8	1	-	-	8	1
<b>Zusammen</b>	<b>605</b>	<b>237</b>	<b>510</b>	<b>211</b>	<b>95</b>	<b>26</b>

Noch: 11.1 Bestandene Abschlussprüfungen an Universitäten im Prüfungsjahr 2010 nach Fächergruppen,  
1. Studienfach (landesintern) und Art der Prüfung

Fächergruppe landesinternes Studienfach Prüfung	Zusammen	Weiblich	Davon als			
			Erstabschluss		weiterer Abschluss	
			Zusammen	weiblich	Zusammen	weiblich
<b>Internationales Hochschulinstitut Zittau</b>						
<b>Rechts-, Wirtschafts- und Sozialwissenschaften</b>	<b>36</b>	<b>21</b>	<b>22</b>	<b>12</b>	<b>14</b>	<b>9</b>
Betriebswirtschaftslehre	11	3	11	3	-	-
Diplom (U)	11	3	11	3	-	-
Internationales Management	14	9	-	-	14	9
Master an Universitäten	14	9	-	-	14	9
Sozialwissenschaft	11	9	11	9	-	-
Diplom (U)	11	9	11	9	-	-
<b>Mathematik, Naturwissenschaften</b>	<b>9</b>	<b>6</b>	-	-	<b>9</b>	<b>6</b>
Biotechnologie und Angewandte Ökologie	9	6	-	-	9	6
Master an Universitäten	9	6	-	-	9	6
<b>Ingenieurwissenschaften</b>	<b>20</b>	<b>11</b>	<b>18</b>	<b>11</b>	<b>2</b>	-
Umwelttechnik (einschließlich Recycling)	6	6	6	6	-	-
Diplom (U)	6	6	6	6	-	-
Wirtschaftsingenieurwesen mit ingenieur- wissenschaftlichem Schwerpunkt	14	5	12	5	2	-
Diplom (U)	14	5	12	5	2	-
<b>Zusammen</b>	<b>65</b>	<b>38</b>	<b>40</b>	<b>23</b>	<b>25</b>	<b>15</b>
<b>Handelshochschule Leipzig</b>						
<b>Rechts-, Wirtschafts- und Sozialwissenschaften</b>	<b>106</b>	<b>25</b>	<b>8</b>	<b>2</b>	<b>98</b>	<b>23</b>
Betriebswirtschaftslehre	28	7	8	2	20	5
Diplom (U)	8	2	8	2	-	-
Master an Universitäten	20	5	-	-	20	5
General Management (MBA)	3	1	-	-	3	1
Master an Universitäten	3	1	-	-	3	1
Internationale Betriebswirtschaft/Management	60	11	-	-	60	11
Master an Universitäten	60	11	-	-	60	11
Wirtschaftswissenschaften	15	6	-	-	15	6
Promotion	15	6	-	-	15	6
<b>Zusammen</b>	<b>106</b>	<b>25</b>	<b>8</b>	<b>2</b>	<b>98</b>	<b>23</b>

Noch: 11.1 Bestandene Abschlussprüfungen an Universitäten im Prüfungsjahr 2010 nach Fächergruppen,  
1. Studienfach (landesintern) und Art der Prüfung

Fächergruppe landesinternes Studienfach Prüfung	Zusammen	Weiblich	Davon als			
			Erstabschluss		weiterer Abschluss	
			Zusammen	weiblich	Zusammen	weiblich
<b>Dresden International University</b>						
<b>Rechts-, Wirtschafts- und Sozialwissenschaften</b>	<b>18</b>	<b>7</b>	-	-	<b>18</b>	<b>7</b>
Dresden School of Cultural Studies	3	2	-	-	3	2
Master an Universitäten	3	2	-	-	3	2
Unternehmensführung	5	1	-	-	5	1
Master an Universitäten	5	1	-	-	5	1
Wirtschaft und Recht MBA&LL.M	10	4	-	-	10	4
Master an Universitäten	10	4	-	-	10	4
<b>Humanmedizin/Gesundheitswissenschaften</b>	<b>27</b>	<b>9</b>	-	-	<b>27</b>	<b>9</b>
Präventionsmedizin	27	9	-	-	27	9
Master an Universitäten	27	9	-	-	27	9
<b>Ingenieurwissenschaften</b>	<b>7</b>	-	-	-	<b>7</b>	-
Wasserstofftechnik	7	-	-	-	7	-
Master an Universitäten	7	-	-	-	7	-
<b>Zusammen</b>	<b>52</b>	<b>16</b>	-	-	<b>52</b>	<b>16</b>

### 11.2 Bestandene Abschlussprüfungen an Kunsthochschulen im Prüfungsjahr 2010 nach Fächergruppen, 1. Studienfach (landesintern) und Art der Prüfung

Fächergruppe landesinternes Studienfach Prüfung	Insgesamt	Weiblich	Davon als			
			Erstabschluss		weiterer Abschluss	
			insgesamt	weiblich	insgesamt	weiblich
<b>Kunsthochschulen</b>						
<b>Insgesamt</b>	<b>602</b>	<b>367</b>	<b>400</b>	<b>246</b>	<b>202</b>	<b>121</b>
<b>Hochschule für Bildende Künste Dresden</b>						
<b>Kunst, Kunstwissenschaft</b>	<b>132</b>	<b>105</b>	<b>87</b>	<b>72</b>	<b>45</b>	<b>33</b>
Bücherei- und Kostümbild Diplom (KH)	14	13	12	11	2	2
Kostümgestaltung Diplom (FH)	5	5	5	5	-	-
Kunst-Therapie Diplom (KH)	10	10	-	-	10	10
Malerei/Grafik Diplom (KH)	73	50	40	29	33	21
Meisterschüler	40	29	40	29	-	-
Maskenbild Diplom (FH)	33	21	-	-	33	21
Restaurierung Diplom (KH)	8	8	8	8	-	-
Theatermalerei Diplom (FH)	9	8	9	8	-	-
Theaterplastik Diplom (FH)	9	7	9	7	-	-
Zusammen	132	105	87	72	45	33
<b>Hochschule für Grafik und Buchkunst Leipzig</b>						
<b>Kunst, Kunstwissenschaft</b>	<b>99</b>	<b>46</b>	<b>66</b>	<b>28</b>	<b>33</b>	<b>18</b>
Buchkunst/Grafikdesign Diplom (KH)	18	11	13	7	5	4
Fotografie Diplom (KH)	13	7	13	7	-	-
Malerei/Grafik Diplom (KH)	5	4	-	-	5	4
Fotografie Diplom (KH)	28	11	19	6	9	5
Meisterschüler	21	7	19	6	2	1
Malerei/Grafik Diplom (KH)	7	4	-	-	7	4
Meisterschüler	34	16	21	9	13	7
Meisterschüler	25	11	21	9	4	2
Meisterschüler	9	5	-	-	9	5

Noch: 11.2 Bestandene Abschlussprüfungen an Kunsthochschulen im Prüfungsjahr 2010  
nach Fächergruppen, 1. Studienfach (landesintern) und Art der Prüfung

Fächergruppe landesinternes Studienfach Prüfung	Insgesamt	Weiblich	Davon als			
			Erstabschluss		weiterer Abschluss	
			insgesamt	weiblich	insgesamt	weiblich
noch: Hochschule für Grafik und Buchkunst Leipzig						
Noch: Kunst, Kunstwissenschaft						
Medienkunst	19	8	13	6	6	2
Diplom (KH)	15	7	13	6	2	1
Meisterschüler	4	1	-	-	4	1
<b>Zusammen</b>	<b>99</b>	<b>46</b>	<b>66</b>	<b>28</b>	<b>33</b>	<b>18</b>
Hochschule für Musik und Theater Leipzig						
<b>Kunst, Kunstwissenschaft</b>	<b>177</b>	<b>106</b>	<b>130</b>	<b>77</b>	<b>47</b>	<b>29</b>
Alte Musik	7	6	2	1	5	5
Diplom (KH)	5	4	2	1	3	3
Solistenprüfung	2	2	-	-	2	2
Dirigieren	5	-	2	-	3	-
Diplom (KH)	3	-	2	-	1	-
Solistenprüfung	2	-	-	-	2	-
Dramaturgie	2	1	2	1	-	-
Diplom (KH)	2	1	2	1	-	-
Gesang	16	10	11	7	5	3
Diplom (KH)	12	7	11	7	1	-
Meisterschüler	1	1	-	-	1	1
Solistenprüfung	3	2	-	-	3	2
Instrumentalmusik	6	3	1	-	5	3
Diplom (KH)	1	-	1	-	-	-
Solistenprüfung	5	3	-	-	5	3
Instrumentalmusik (Klavier)	11	8	6	6	5	2
Diplom (KH)	6	6	6	6	-	-
Meisterschüler	1	-	-	-	1	-
Solistenprüfung	4	2	-	-	4	2
Jazz/Rock/Pop	10	3	10	3	-	-
Diplom (KH)	10	3	10	3	-	-
Kirchenmusik	4	1	3	1	1	-
Kirchenmusikprüfung B	3	1	3	1	-	-
Master an Kunsthochschulen	1	-	-	-	1	-
Komposition	1	-	1	-	-	-
Diplom (KH)	1	-	1	-	-	-
Korrepetition	11	9	4	3	7	6
Diplom (KH)	5	4	4	3	1	1
Solistenprüfung	6	5	-	-	6	5

Noch: 11.2 Bestandene Abschlussprüfungen an Kunsthochschulen im Prüfungsjahr 2010  
nach Fächergruppen, 1. Studienfach (landesintern) und Art der Prüfung

Fächergruppe landesinternes Studienfach Prüfung	Insgesamt	Weiblich	Davon als			
			Erstabschluss		weiterer Abschluss	
			insgesamt	weiblich	insgesamt	weiblich
noch: Hochschule für Musik und Theater Leipzig						
Noch: Kunst, Kunstwissenschaft						
Musical	5	5	5	5	-	-
Diplom (KH)	5	5	5	5	-	-
Musikpädagogik	25	17	19	13	6	4
Kunstpädagogische Prüfung	25	17	19	13	6	4
Orchestermusik	38	24	28	18	10	6
Diplom (KH)	28	18	28	18	-	-
Master an Kunsthochschulen	1	-	-	-	1	-
Meisterschüler	2	2	-	-	2	2
Solistenprüfung	7	4	-	-	7	4
Schauspiel	11	3	11	3	-	-
Diplom (KH)	11	3	11	3	-	-
Schulmusik (Lehramt)	25	16	25	16	-	-
LA Gymnasien	11	9	11	9	-	-
LA Bachelor (soweit keine Differenzierung möglich)	14	7	14	7	-	-
<b>Zusammen</b>	<b>177</b>	<b>106</b>	<b>130</b>	<b>77</b>	<b>47</b>	<b>29</b>
<b>Hochschule für Musik Dresden</b>						
<b>Kunst, Kunstwissenschaft</b>	<b>159</b>	<b>89</b>	<b>97</b>	<b>57</b>	<b>62</b>	<b>32</b>
Dirigieren	3	2	2	1	1	1
Diplom (KH)	3	2	2	1	1	1
Gesang	32	18	22	10	10	8
Diplom (KH)	25	12	22	10	3	2
Meisterschüler	1	1	-	-	1	1
Solistenprüfung	6	5	-	-	6	5
Instrumentalmusik (Klavier)	21	16	6	5	15	11
Bühnen-/Konzert-/Opernreifepfung	10	8	-	-	10	8
Diplom (KH)	6	5	6	5	-	-
Meisterschüler	5	3	-	-	5	3
Jazz/Rock/Pop	10	2	7	2	3	-
Bühnen-/Konzert-/Opernreifepfung	1	-	-	-	1	-
Diplom (KH)	9	2	7	2	2	-
Komposition	8	2	4	1	4	1
Bühnen-/Konzert-/Opernreifepfung	3	1	-	-	3	1
Diplom (KH)	4	1	4	1	-	-
Meisterschüler	1	-	-	-	1	-

Noch: 11.2 Bestandene Abschlussprüfungen an Kunsthochschulen im Prüfungsjahr 2010  
nach Fächergruppen, 1. Studienfach (landesintern) und Art der Prüfung

Fächergruppe landesinternes Studienfach Prüfung	Insgesamt	Weiblich	Davon als			
			Erstabschluss		weiterer Abschluss	
			insgesamt	weiblich	insgesamt	weiblich
<b>noch: Hochschule für Musik Dresden</b>						
<b>Noch: Kunst, Kunstwissenschaft</b>						
Korrepetition	7	3	3	-	4	3
Bücherei-/Konzert-/Opernreifeprüfung	4	3	-	-	4	3
Diplom (KH)	3	-	3	-	-	-
Musikpädagogik	24	13	13	10	11	3
Diplom (KH)	24	13	13	10	11	3
Orchestermusik	36	19	22	14	14	5
Bücherei-/Konzert-/Opernreifeprüfung	11	4	-	-	11	4
Diplom (KH)	22	14	22	14	-	-
Meisterschüler	3	1	-	-	3	1
Schulmusik (Lehramt)	18	14	18	14	-	-
LA Grundschulen	9	7	9	7	-	-
LA Gymnasien	8	6	8	6	-	-
LA Bachelor (soweit keine Differenzierung möglich)	1	1	1	1	-	-
<b>Zusammen</b>	<b>159</b>	<b>89</b>	<b>97</b>	<b>57</b>	<b>62</b>	<b>32</b>
<b>Palucca Hochschule für Tanz Dresden</b>						
<b>Kunst, Kunstwissenschaft</b>	<b>30</b>	<b>19</b>	<b>15</b>	<b>10</b>	<b>15</b>	<b>9</b>
Bühnentanz	8	3	8	3	-	-
Diplom (KH)	8	3	8	3	-	-
Choreografie	8	3	-	-	8	3
Master an Kunsthochschulen	2	-	-	-	2	-
Meisterschüler	6	3	-	-	6	3
Ergänzungsstudiengang Tanzpädagogik	7	6	-	-	7	6
Diplom (KH)	7	6	-	-	7	6
Tanzpädagogik	7	7	7	7	-	-
Diplom (KH)	7	7	7	7	-	-
<b>Zusammen</b>	<b>30</b>	<b>19</b>	<b>15</b>	<b>10</b>	<b>15</b>	<b>9</b>
<b>Hochschule für Kirchenmusik Dresden</b>						
<b>Kunst, Kunstwissenschaft</b>	<b>5</b>	<b>2</b>	<b>5</b>	<b>2</b>	-	-
Kirchenmusik	5	2	5	2	-	-
Kirchenmusikprüfung B	5	2	5	2	-	-
<b>Zusammen</b>	<b>5</b>	<b>2</b>	<b>5</b>	<b>2</b>	-	-

### 11.3 Bestandene Abschlussprüfungen an Fachhochschulen und Verwaltungsfachhochschulen im Prüfungsjahr 2010 nach Fächergruppen, 1. Studienfach (landesintern) und Art der Prüfung

Fächergruppe landesinternes Studienfach Prüfung	Insgesamt	Weiblich	Davon als			
			Erstabschluss		weiterer Abschluss	
			insgesamt	weiblich	insgesamt	weiblich
<b>Fachhochschulen</b>						
<b>Insgesamt</b>	<b>5 689</b>	<b>2 211</b>	<b>5 100</b>	<b>2 063</b>	<b>589</b>	<b>148</b>
<b>Hochschule für Technik und Wirtschaft Dresden</b>						
<b>Rechts-, Wirtschafts- und Sozialwissenschaften</b>	<b>204</b>	<b>123</b>	<b>193</b>	<b>115</b>	<b>11</b>	<b>8</b>
Betriebswirtschaft	93	61	93	61	-	-
Bachelor an Fachhochschulen	22	11	22	11	-	-
Diplom (FH)	71	50	71	50	-	-
International Business	53	46	43	38	10	8
Bachelor an Fachhochschulen	43	38	43	38	-	-
Master an Fachhochschulen	10	8	-	-	10	8
Wirtschaftsingenieurwesen mit wirtschaftswissenschaftlichem Schwerpunkt	58	16	57	16	1	-
Diplom (FH)	58	16	57	16	1	-
<b>Mathematik, Naturwissenschaften</b>	<b>88</b>	<b>19</b>	<b>88</b>	<b>19</b>	-	-
Informatik	23	1	23	1	-	-
Diplom (FH)	23	1	23	1	-	-
Medieninformatik	24	10	24	10	-	-
Diplom (FH)	24	10	24	10	-	-
Wirtschaftsinformatik	41	8	41	8	-	-
Diplom (FH)	41	8	41	8	-	-
<b>Agrar-, Forst- und Ernährungswissenschaften</b>	<b>129</b>	<b>70</b>	<b>129</b>	<b>70</b>	-	-
Agrarwirtschaft	48	21	48	21	-	-
Bachelor an Fachhochschulen	10	3	10	3	-	-
Diplom (FH)	38	18	38	18	-	-
Gartenbau	42	28	42	28	-	-
Bachelor an Fachhochschulen	15	10	15	10	-	-
Diplom (FH)	27	18	27	18	-	-
Landespflanze	31	17	31	17	-	-
Diplom (FH)	31	17	31	17	-	-
Landschafts- und Freiraumentwicklung	5	3	5	3	-	-
Bachelor an Fachhochschulen	5	3	5	3	-	-
Umweltmonitoring/Umweltanalyse	3	1	3	1	-	-
Bachelor an Fachhochschulen	3	1	3	1	-	-
<b>Ingenieurwissenschaften</b>	<b>494</b>	<b>102</b>	<b>430</b>	<b>91</b>	<b>64</b>	<b>11</b>
Allgemeiner Maschinenbau	43	2	43	2	-	-
Diplom (FH)	43	2	43	2	-	-



Noch: 11.3 Bestandene Abschlussprüfungen an Fachhochschulen und Verwaltungsfachhochschulen  
im Prüfungsjahr 2010 nach Fächergruppen, 1. Studienfach (landesintern) und Art der Prüfung

Fächergruppe landesinternes Studienfach Prüfung	Insgesamt	Weiblich	Davon als			
			Erstabschluss		weiterer Abschluss	
			insgesamt	weiblich	insgesamt	weiblich
noch: Hochschule für Technik und Wirtschaft Dresden						
<b>Noch: Ingenieurwissenschaften</b>						
Architektur	55	29	33	18	22	11
Bachelor an Fachhochschulen	30	17	30	17	-	-
Diplom (FH)	3	1	3	1	-	-
Master an Fachhochschulen	22	11	-	-	22	11
Bauingenieurwesen	61	7	50	7	11	-
Diplom (FH)	50	7	50	7	-	-
Master an Fachhochschulen	11	-	-	-	11	-
Chemie-Ingenieurwesen	56	29	49	29	7	-
Diplom (FH)	49	29	49	29	-	-
Master an Fachhochschulen	7	-	-	-	7	-
Computertechnik/Automatisierungstechnik	26	-	26	-	-	-
Diplom (FH)	26	-	26	-	-	-
Elektrotechnik	22	-	-	-	22	-
Master an Fachhochschulen	22	-	-	-	22	-
Elektrotechnik/Elektronik	29	3	29	3	-	-
Diplom (FH)	29	3	29	3	-	-
Fahrzeugtechnik	58	2	58	2	-	-
Diplom (FH)	58	2	58	2	-	-
Fertigungs-/Produktionstechnik	1	-	1	-	-	-
Diplom (FH)	1	-	1	-	-	-
Kartographie	16	8	16	8	-	-
Diplom (FH)	16	8	16	8	-	-
Nachrichten-/Informationstechnik	34	3	33	3	1	-
Diplom (FH)	34	3	33	3	1	-
Produktionstechnik	41	5	41	5	-	-
Diplom (FH)	41	5	41	5	-	-
Vermessungswesen (Geodäsie)	52	14	51	14	1	-
Diplom (FH)	52	14	51	14	1	-
<b>Kunst, Kunstwissenschaft</b>	<b>38</b>	<b>16</b>	<b>38</b>	<b>16</b>	-	-
Produktgestaltung	38	16	38	16	-	-
Bachelor an Fachhochschulen	16	7	16	7	-	-
Diplom (FH)	22	9	22	9	-	-
<b>Zusammen</b>	<b>953</b>	<b>330</b>	<b>878</b>	<b>311</b>	<b>75</b>	<b>19</b>

Noch: 11.3 Bestandene Abschlussprüfungen an Fachhochschulen und Verwaltungsfachhochschulen  
im Prüfungsjahr 2010 nach Fächergruppen, 1. Studienfach (landesintern) und Art der Prüfung

Fächergruppe landesinternes Studienfach Prüfung	Insgesamt	Weiblich	Davon als			
			Erstabschluss		weiterer Abschluss	
			insgesamt	weiblich	insgesamt	weiblich
<b>Hochschule für Technik, Wirtschaft und Kultur Leipzig</b>						
<b>Sprach- und Kulturwissenschaften</b>	<b>30</b>	<b>24</b>	<b>29</b>	<b>23</b>	<b>1</b>	<b>1</b>
Bibliotheks- und Informationswissenschaft Diplom (FH)	30	24	29	23	1	1
<b>Rechts-, Wirtschafts- und Sozialwissenschaften</b>	<b>420</b>	<b>237</b>	<b>412</b>	<b>232</b>	<b>8</b>	<b>5</b>
Betriebswirtschaft	163	99	162	98	1	1
Bachelor an Fachhochschulen	72	46	71	45	1	1
Diplom (FH)	91	53	91	53	-	-
Buchhandel/Verlagswirtschaft	17	15	17	15	-	-
Diplom (FH)	17	15	17	15	-	-
General Management	1	-	-	-	1	-
Master an Fachhochschulen	1	-	-	-	1	-
International Management of Resources and Environment	14	9	14	9	-	-
Bachelor an Fachhochschulen	14	9	14	9	-	-
Museologie	25	18	25	18	-	-
Diplom (FH)	25	18	25	18	-	-
Sozialarbeit/-pädagogik	59	49	57	48	2	1
Diplom (FH)	59	49	57	48	2	1
Soziale Arbeit	28	24	26	22	2	2
Diplom (FH)	28	24	26	22	2	2
Wirtschaftsingenieurwesen (Bau)	18	5	18	5	-	-
Diplom (FH)	18	5	18	5	-	-
Wirtschaftsingenieurwesen (Elektrotechnik)	22	3	21	3	1	-
Diplom (FH)	22	3	21	3	1	-
Wirtschaftsingenieurwesen (Maschinenbau)	1	-	1	-	-	-
Diplom (FH)	1	-	1	-	-	-
Wirtschaftsingenieurwesen/Maschinenbau und Energietechnik	72	15	71	14	1	1
Bachelor an Fachhochschulen	40	6	40	6	-	-
Diplom (FH)	32	9	31	8	1	1
<b>Mathematik, Naturwissenschaften</b>	<b>147</b>	<b>33</b>	<b>124</b>	<b>27</b>	<b>23</b>	<b>6</b>
Angewandte Mathematik/Applied Mathematics	8	2	5	1	3	1
Bachelor an Fachhochschulen	5	1	5	1	-	-
Master an Fachhochschulen	3	1	-	-	3	1
Informatik	34	10	34	10	-	-
Diplom (FH)	34	10	34	10	-	-

Noch: 11.3 Bestandene Abschlussprüfungen an Fachhochschulen und Verwaltungsfachhochschulen  
im Prüfungsjahr 2010 nach Fächergruppen, 1. Studienfach (landesintern) und Art der Prüfung

Fächergruppe landesinternes Studienfach Prüfung	Insgesamt	Weiblich	Davon als			
			Erstabschluss		weiterer Abschluss	
			insgesamt	weiblich	insgesamt	weiblich
noch: Hochschule für Technik, Wirtschaft und Kultur Leipzig						
Noch: Mathematik, Naturwissenschaften						
Informatik/Computer Science Informatik	35	-	28	-	7	-
Bachelor an Fachhochschulen	28	-	28	-	-	-
Master an Fachhochschulen	7	-	-	-	7	-
Medieninformatik	36	13	23	8	13	5
Bachelor an Fachhochschulen	23	8	23	8	-	-
Master an Fachhochschulen	13	5	-	-	13	5
Wirtschaftsmathematik	34	8	34	8	-	-
Diplom (FH)	34	8	34	8	-	-
<b>Ingenieurwissenschaften</b>	<b>643</b>	<b>148</b>	<b>520</b>	<b>125</b>	<b>123</b>	<b>23</b>
Architektur	72	48	64	42	8	6
Bachelor an Fachhochschulen	1	1	1	1	-	-
Diplom (FH)	64	41	63	41	1	-
Master an Fachhochschulen	7	6	-	-	7	6
Bauingenieurwesen	165	37	86	24	79	13
Bachelor an Fachhochschulen	2	1	2	1	-	-
Diplom (FH)	151	30	84	23	67	7
Master an Fachhochschulen	12	6	-	-	12	6
Crossmedia Publishing	2	1	-	-	2	1
Master an Fachhochschulen	2	1	-	-	2	1
Drucktechnik	28	11	28	11	-	-
Diplom (FH)	28	11	28	11	-	-
Elektrotechnik und Informationstechnik	60	3	60	3	-	-
Diplom (FH)	60	3	60	3	-	-
Elektrotechnik/Electrical Engineering	78	6	62	4	16	2
Bachelor an Fachhochschulen	62	4	62	4	-	-
Master an Fachhochschulen	16	2	-	-	16	2
Energie- und Umwelttechnik	37	5	37	5	-	-
Bachelor an Fachhochschulen	37	5	37	5	-	-
Energietechnik	45	2	45	2	-	-
Diplom (FH)	45	2	45	2	-	-
Maschinenbau	92	6	74	5	18	1
Bachelor an Fachhochschulen	41	2	41	2	-	-
Diplom (FH)	33	3	33	3	-	-
Master an Fachhochschulen	18	1	-	-	18	1
Medientechnik	29	6	29	6	-	-
Diplom (FH)	29	6	29	6	-	-

Noch: 11.3 Bestandene Abschlussprüfungen an Fachhochschulen und Verwaltungsfachhochschulen  
im Prüfungsjahr 2010 nach Fächergruppen, 1. Studienfach (landesintern) und Art der Prüfung

Fächergruppe landesinternes Studienfach Prüfung	Insgesamt	Weiblich	Davon als			
			Erstabschluss		weiterer Abschluss	
			insgesamt	weiblich	insgesamt	weiblich
noch: Hochschule für Technik, Wirtschaft und Kultur Leipzig						
Noch: Ingenieurwissenschaften						
Verlagsherstellung	35	23	35	23	-	-
Diplom (FH)	35	23	35	23	-	-
<b>Zusammen</b>	<b>1 240</b>	<b>442</b>	<b>1 085</b>	<b>407</b>	<b>155</b>	<b>35</b>
<b>Hochschule Mittweida</b>						
<b>Sprach- und Kulturwissenschaften</b>	<b>12</b>	<b>6</b>	-	-	<b>12</b>	<b>6</b>
Information and Communication Science	12	6	-	-	12	6
Master an Fachhochschulen	12	6	-	-	12	6
<b>Rechts-, Wirtschafts- und Sozialwissenschaften</b>	<b>515</b>	<b>208</b>	<b>440</b>	<b>202</b>	<b>75</b>	<b>6</b>
Betriebswirtschaft	95	51	95	51	-	-
Diplom (FH)	95	51	95	51	-	-
Betriebswirtschaftslehre	54	35	54	35	-	-
Bachelor an Fachhochschulen	54	35	54	35	-	-
Business Management	86	51	86	51	-	-
Bachelor an Fachhochschulen	86	51	86	51	-	-
Immobilien- und Facility Management	18	10	18	10	-	-
Bachelor an Fachhochschulen	18	10	18	10	-	-
Sozialarbeit/-pädagogik	25	17	23	17	2	-
Diplom (FH)	25	17	23	17	2	-
Soziale Arbeit	38	33	36	31	2	2
Bachelor an Fachhochschulen	36	31	36	31	-	-
Master an Fachhochschulen	2	2	-	-	2	2
Sozialwissenschaft	4	1	-	-	4	1
Master an Fachhochschulen	4	1	-	-	4	1
Wirtschaftsingenieur	177	8	128	7	49	1
Diplom (FH)	177	8	128	7	49	1
Wirtschaftsingenieurwesen mit wirtschaftswissenschaftlichem Schwerpunkt	18	2	-	-	18	2
Diplom (FH)	18	2	-	-	18	2
<b>Mathematik, Naturwissenschaften</b>	<b>162</b>	<b>31</b>	<b>127</b>	<b>23</b>	<b>35</b>	<b>8</b>
Angewandte Mathematik	11	6	11	6	-	-
Bachelor an Fachhochschulen	1	-	1	-	-	-
Diplom (FH)	10	6	10	6	-	-
Diskrete Mathematik	3	2	-	-	3	2
Master an Fachhochschulen	3	2	-	-	3	2

Noch: 11.3 Bestandene Abschlussprüfungen an Fachhochschulen und Verwaltungsfachhochschulen  
im Prüfungsjahr 2010 nach Fächergruppen, 1. Studienfach (landesintern) und Art der Prüfung

Fächergruppe landesinternes Studienfach Prüfung	Insgesamt	Weiblich	Davon als			
			Erstabschluss		weiterer Abschluss	
			insgesamt	weiblich	insgesamt	weiblich
noch: Hochschule Mittweida						
<b>Noch: Mathematik, Naturwissenschaften</b>						
Industrial Management	28	6	-	-	28	6
Master an Fachhochschulen	28	6	-	-	28	6
Informatik	12	1	12	1	-	-
Bachelor an Fachhochschulen	12	1	12	1	-	-
Informatik/Computer Science Informatik	24	2	23	2	1	-
Bachelor an Fachhochschulen	2	-	2	-	-	-
Diplom (FH)	21	2	21	2	-	-
Master an Fachhochschulen	1	-	-	-	1	-
Multimediatechnik	34	8	34	8	-	-
Diplom (FH)	34	8	34	8	-	-
Technische Informatik	25	-	23	-	2	-
Diplom (FH)	25	-	23	-	2	-
Wirtschaftsinformatik	25	6	24	6	1	-
Bachelor an Fachhochschulen	11	1	10	1	1	-
Diplom (FH)	14	5	14	5	-	-
<b>Humanmedizin/Gesundheitswissenschaften</b>	<b>9</b>	<b>5</b>	<b>9</b>	<b>5</b>	-	-
Gesundheitswissenschaften/-management	9	5	9	5	-	-
Bachelor an Fachhochschulen	9	5	9	5	-	-
<b>Ingenieurwissenschaften</b>	<b>445</b>	<b>110</b>	<b>411</b>	<b>108</b>	<b>34</b>	<b>2</b>
Elektrotechnik und Informationstechnik	32	1	32	1	-	-
Bachelor an Fachhochschulen	2	-	2	-	-	-
Diplom (FH)	30	1	30	1	-	-
Immobilien und Gebäudemanagement	25	14	24	13	1	1
Diplom (FH)	25	14	24	13	1	1
Informationstechnik	16	-	2	-	14	-
Diplom (FH)	16	-	2	-	14	-
Informationstechnologie	7	-	7	-	-	-
Bachelor an Fachhochschulen	7	-	7	-	-	-
Maschinenbau	114	11	96	10	18	1
Bachelor an Fachhochschulen	42	6	42	6	-	-
Diplom (FH)	67	4	54	4	13	-
Master an Fachhochschulen	5	1	-	-	5	1
Maschinenbau/-wesen	1	-	-	-	1	-
Diplom (FH)	1	-	-	-	1	-

Noch: 11.3 Bestandene Abschlussprüfungen an Fachhochschulen und Verwaltungsfachhochschulen  
im Prüfungsjahr 2010 nach Fächergruppen, 1. Studienfach (landesintern) und Art der Prüfung

Fächergruppe landesinternes Studienfach Prüfung	Insgesamt	Weiblich	Davon als			
			Erstabschluss		weiterer Abschluss	
			insgesamt	weiblich	insgesamt	weiblich
noch: Hochschule Mittweida						
<b>Noch: Ingenieurwissenschaften</b>						
Mechatronik	42	1	42	1	-	-
Bachelor an Fachhochschulen	13	1	13	1	-	-
Diplom (FH)	29	-	29	-	-	-
Medienmanagement	70	46	70	46	-	-
Bachelor an Fachhochschulen	57	39	57	39	-	-
Diplom (FH)	13	7	13	7	-	-
Medientechnik	68	19	68	19	-	-
Bachelor an Fachhochschulen	54	15	54	15	-	-
Diplom (FH)	14	4	14	4	-	-
Mikrosystemtechnik	5	1	5	1	-	-
Diplom (FH)	5	1	5	1	-	-
Physikalische Technik	17	4	17	4	-	-
Bachelor an Fachhochschulen	1	-	1	-	-	-
Diplom (FH)	16	4	16	4	-	-
Stahl- und Metallbau	26	2	26	2	-	-
Diplom (FH)	26	2	26	2	-	-
Umwelttechnik/Biotechnologie	22	11	22	11	-	-
Diplom (FH)	22	11	22	11	-	-
<b>Kunst, Kunstwissenschaft</b>	<b>422</b>	<b>192</b>	<b>422</b>	<b>192</b>	-	-
Angewandte Medienwirtschaft	363	176	363	176	-	-
Bachelor an Fachhochschulen	363	176	363	176	-	-
Film und Fernsehen	59	16	59	16	-	-
Bachelor an Fachhochschulen	59	16	59	16	-	-
<b>Zusammen</b>	<b>1 565</b>	<b>552</b>	<b>1 409</b>	<b>530</b>	<b>156</b>	<b>22</b>
Hochschule Zittau/Görlitz						
<b>Sprach- und Kulturwissenschaften</b>	<b>73</b>	<b>57</b>	<b>72</b>	<b>56</b>	<b>1</b>	<b>1</b>
Kommunikationspsychologie	34	23	33	22	1	1
Diplom (FH)	34	23	33	22	1	1
Übersetzen (Englisch-Polnisch)	23	20	23	20	-	-
Diplom (FH) - Übersetzer	23	20	23	20	-	-
Übersetzen (Englisch-Tschechisch)	16	14	16	14	-	-
Diplom (FH) - Übersetzer	16	14	16	14	-	-

Noch: 11.3 Bestandene Abschlussprüfungen an Fachhochschulen und Verwaltungsfachhochschulen  
im Prüfungsjahr 2010 nach Fächergruppen, 1. Studienfach (landesintern) und Art der Prüfung

Fächergruppe landesinternes Studienfach Prüfung	Insgesamt	Weiblich	Davon als			
			Erstabschluss		weiterer Abschluss	
			insgesamt	weiblich	insgesamt	weiblich
noch: Hochschule Zittau/Görlitz						
<b>Rechts-, Wirtschafts- und Sozialwissenschaften</b>	<b>263</b>	<b>202</b>	<b>228</b>	<b>173</b>	<b>35</b>	<b>29</b>
Betriebswirtschaft	48	27	48	27	-	-
Diplom (FH)	48	27	48	27	-	-
Heilpädagogik/Behindertenpädagogik	31	29	30	28	1	1
Diplom (FH)	31	29	30	28	1	1
Kultur und Management	43	35	33	28	10	7
Bachelor an Fachhochschulen	33	28	33	28	-	-
Master an Fachhochschulen	10	7	-	-	10	7
Marktorientiertes Management	3	1	-	-	3	1
Master an Fachhochschulen	3	1	-	-	3	1
Sozialarbeit/-pädagogik	71	61	71	61	-	-
Diplom (FH)	71	61	71	61	-	-
Tourismuswirtschaft/Freizeitpädagogik	41	37	20	17	21	20
Bachelor an Fachhochschulen	20	17	20	17	-	-
Master an Fachhochschulen	21	20	-	-	21	20
Unternehmensführung	5	1	5	1	-	-
Bachelor an Fachhochschulen	5	1	5	1	-	-
Wirtschaftsingenieurwesen mit wirtschafts- wissenschaftlichem Schwerpunkt	21	11	21	11	-	-
Diplom (FH)	21	11	21	11	-	-
<b>Mathematik, Naturwissenschaften</b>	<b>116</b>	<b>52</b>	<b>111</b>	<b>51</b>	<b>5</b>	<b>1</b>
Biomathematik	5	2	5	2	-	-
Diplom (FH)	5	2	5	2	-	-
Biotechnologie	20	9	20	9	-	-
Bachelor an Fachhochschulen	20	9	20	9	-	-
Biotechnologie und Angewandte Ökologie	1	-	-	-	1	-
Master an Fachhochschulen	1	-	-	-	1	-
Chemie	19	12	19	12	-	-
Diplom (FH)	19	12	19	12	-	-
Informatik	24	1	20	-	4	1
Bachelor an Fachhochschulen	18	-	18	-	-	-
Diplom (FH)	2	-	2	-	-	-
Master an Fachhochschulen	4	1	-	-	4	1
Informations- und Kommunikationsmanagement	15	10	15	10	-	-
Bachelor an Fachhochschulen	15	10	15	10	-	-

Noch: 11.3 Bestandene Abschlussprüfungen an Fachhochschulen und Verwaltungsfachhochschulen  
im Prüfungsjahr 2010 nach Fächergruppen, 1. Studienfach (landesintern) und Art der Prüfung

Fächergruppe landesinternes Studienfach Prüfung	Insgesamt	Weiblich	Davon als			
			Erstabschluss		weiterer Abschluss	
			insgesamt	weiblich	insgesamt	weiblich
noch: Hochschule Zittau/Görlitz						
Noch: Mathematik, Naturwissenschaften						
Ökologie und Umweltschutz Diplom (FH)	23 23	13 13	23 23	13 13	- -	- -
Wirtschaftsmathematik Diplom (FH)	9 9	5 5	9 9	5 5	- -	- -
<b>Ingenieurwissenschaften</b>	<b>232</b>	<b>53</b>	<b>208</b>	<b>48</b>	<b>24</b>	<b>5</b>
Architektur Diplom (FH)	9 9	5 5	9 9	5 5	- -	- -
Bauingenieurwesen Diplom (FH)	15 15	2 2	15 15	2 2	- -	- -
Computational Mechanics Master an Fachhochschulen	1 1	- -	- -	- -	1 1	- -
Elektrotechnik Diplom (FH)	41 41	2 2	41 41	2 2	- -	- -
Elektrotechnik (kompakt) Bachelor an Fachhochschulen	2 2	- -	2 2	- -	- -	- -
Energie- und Umwelttechnik Diplom (FH)	20 20	1 1	20 20	1 1	- -	- -
Gebäude- und Infrastrukturmanagement Bachelor an Fachhochschulen	15 11	6 4	11 11	4 4	4 -	2 -
Master an Fachhochschulen	4	2	-	-	4	2
Kooperative Ingenieurausbildung Mechatronik - Kompakt	9	-	9	-	-	-
Bachelor an Fachhochschulen	9	-	9	-	-	-
Maschinenbau Diplom (FH)	32 32	1 1	32 32	1 1	- -	- -
Mechatronik Diplom (FH)	28 23	1 1	23 23	1 1	5 -	- -
Master an Fachhochschulen	5	-	-	-	5	-
Vorbeugender Brandschutz Master an Fachhochschulen	14 14	3 3	- -	- -	14 14	3 3
Wohnungs- und Immobilienwirtschaft Diplom (FH)	46 46	32 32	46 46	32 32	- -	- -
<b>Zusammen</b>	<b>684</b>	<b>364</b>	<b>619</b>	<b>328</b>	<b>65</b>	<b>36</b>



Noch: 11.3 Bestandene Abschlussprüfungen an Fachhochschulen und Verwaltungsfachhochschulen  
im Prüfungsjahr 2010 nach Fächergruppen, 1. Studienfach (landesintern) und Art der Prüfung

Fächergruppe landesinternes Studienfach Prüfung	Insgesamt	Weiblich	Davon als			
			Erstabschluss		weiterer Abschluss	
			insgesamt	weiblich	insgesamt	weiblich
<b>Westsächsische Hochschule Zwickau</b>						
<b>Sprach- und Kulturwissenschaften</b>	<b>65</b>	<b>56</b>	<b>65</b>	<b>56</b>	-	-
Gebärdensprachdolmetschen	7	6	7	6	-	-
Diplom (FH)	7	6	7	6	-	-
LBA/Chinesischsprachiger Kulturraum	16	12	16	12	-	-
Diplom (FH)	16	12	16	12	-	-
LBA/Frankophoner Kulturraum	23	21	23	21	-	-
Diplom (FH)	23	21	23	21	-	-
LBA/Hispanophoner Kulturraum	19	17	19	17	-	-
Diplom (FH)	19	17	19	17	-	-
<b>Rechts-, Wirtschafts- und Sozialwissenschaften</b>	<b>270</b>	<b>171</b>	<b>243</b>	<b>163</b>	<b>27</b>	<b>8</b>
Betriebswirtschaft	87	53	87	53	-	-
Bachelor an Fachhochschulen	24	13	24	13	-	-
Diplom (FH)	63	40	63	40	-	-
Management öffentlicher Aufgaben	70	54	70	54	-	-
Bachelor an Fachhochschulen	25	21	25	21	-	-
Diplom (FH)	45	33	45	33	-	-
Pflegemanagement	53	44	53	44	-	-
Bachelor an Fachhochschulen	17	13	17	13	-	-
Diplom (FH)	36	31	36	31	-	-
Wirtschaftsingenieurwesen mit wirtschaftswissenschaftlichem Schwerpunkt	60	20	33	12	27	8
Diplom (FH)	60	20	33	12	27	8
<b>Mathematik, Naturwissenschaften</b>	<b>41</b>	<b>9</b>	<b>30</b>	<b>7</b>	<b>11</b>	<b>2</b>
Informatik	38	7	30	7	8	-
Bachelor an Fachhochschulen	23	6	23	6	-	-
Diplom (FH)	7	1	7	1	-	-
Master an Fachhochschulen	8	-	-	-	8	-
Wirtschaftsinformatik	3	2	-	-	3	2
Diplom (FH)	3	2	-	-	3	2
<b>Humanmedizin/Gesundheitswissenschaften</b>	<b>22</b>	<b>18</b>	<b>22</b>	<b>18</b>	-	-
Gesundheitsmanagement	22	18	22	18	-	-
Bachelor an Fachhochschulen	22	18	22	18	-	-
<b>Ingenieurwissenschaften</b>	<b>437</b>	<b>58</b>	<b>427</b>	<b>57</b>	<b>10</b>	<b>1</b>
Architektur	31	11	30	11	1	-
Bachelor an Fachhochschulen	17	8	16	8	1	-
Diplom (FH)	14	3	14	3	-	-

Noch: 11.3 Bestandene Abschlussprüfungen an Fachhochschulen und Verwaltungsfachhochschulen  
im Prüfungsjahr 2010 nach Fächergruppen, 1. Studienfach (landesintern) und Art der Prüfung

Fächergruppe landesinternes Studienfach Prüfung	Insgesamt	Weiblich	Davon als			
			Erstabschluss		weiterer Abschluss	
			insgesamt	weiblich	insgesamt	weiblich
noch: Westsächsische Hochschule Zwickau						
Noch: Ingenieurwissenschaften						
Automotive Engineering	7	-	-	-	7	-
Master an Fachhochschulen	7	-	-	-	7	-
Elektrotechnik und Informationstechnik	18	-	18	-	-	-
Diplom (FH)	18	-	18	-	-	-
Industrial Management und Engineering	20	5	20	5	-	-
Diplom (FH)	20	5	20	5	-	-
Informationstechnik	17	-	17	-	-	-
Diplom (FH)	17	-	17	-	-	-
Kraftfahrzeugelektronik	24	2	24	2	-	-
Diplom (FH)	24	2	24	2	-	-
Kraftfahrzeugtechnik	130	2	130	2	-	-
Diplom (FH)	130	2	130	2	-	-
Maschinenbau	57	2	57	2	-	-
Diplom (FH)	57	2	57	2	-	-
Mikrotechnologie	33	3	33	3	-	-
Bachelor an Fachhochschulen	5	-	5	-	-	-
Diplom (FH)	28	3	28	3	-	-
Physikalische Technik	19	2	19	2	-	-
Diplom (FH)	19	2	19	2	-	-
Physikalische Technologien	24	7	24	7	-	-
Bachelor an Fachhochschulen	24	7	24	7	-	-
Textil- und Ledertechnik	24	19	24	19	-	-
Diplom (FH)	24	19	24	19	-	-
Umwelttechnik und Recycling	2	1	-	-	2	1
Diplom (FH)	2	1	-	-	2	1
Verkehrssystemtechnik	21	1	21	1	-	-
Diplom (FH)	21	1	21	1	-	-
Versorgungs- und Umwelttechnik	10	3	10	3	-	-
Diplom (FH)	10	3	10	3	-	-
<b>Kunst, Kunstwissenschaft</b>	<b>49</b>	<b>37</b>	<b>49</b>	<b>37</b>	-	-
Holzgestaltung	7	3	7	3	-	-
Diplom (FH)	7	3	7	3	-	-

Noch: 11.3 Bestandene Abschlussprüfungen an Fachhochschulen und Verwaltungsfachhochschulen  
im Prüfungsjahr 2010 nach Fächergruppen, 1. Studienfach (landesintern) und Art der Prüfung

Fächergruppe landesinternes Studienfach Prüfung	Insgesamt	Weiblich	Davon als			
			Erstabschluss		weiterer Abschluss	
			insgesamt	weiblich	insgesamt	weiblich

noch: Westsächsische Hochschule Zwickau

<b>Noch: Kunst, Kunstwissenschaft</b>						
Modedesign	10	10	10	10	-	-
Diplom (FH)	10	10	10	10	-	-
<b>Musikinstrumentenbau</b>						
Diplom (FH)	9	3	9	3	-	-
<b>Textildesign</b>						
Diplom (FH)	11	10	11	10	-	-
<b>Textilkunst</b>						
Diplom (FH)	12	11	12	11	-	-
<b>Zusammen</b>	<b>884</b>	<b>349</b>	<b>836</b>	<b>338</b>	<b>48</b>	<b>11</b>

**Deutsche Telekom Hochschule für Telekommunikation,  
Leipzig**

<b>Ingenieurwissenschaften</b>	<b>108</b>	<b>8</b>	<b>76</b>	<b>7</b>	<b>32</b>	<b>1</b>
Informations- und Kommunikationstechnik	25	1	-	-	25	1
Master an Fachhochschulen	25	1	-	-	25	1
Nachrichten-/Informationstechnik	26	1	19	1	7	-
Bachelor an Fachhochschulen	17	1	17	1	-	-
Diplom (FH)	2	-	2	-	-	-
Master an Fachhochschulen	7	-	-	-	7	-
Telekommunikationsinformatik	57	6	57	6	-	-
Bachelor an Fachhochschulen	54	6	54	6	-	-
Diplom (FH)	3	-	3	-	-	-
<b>Zusammen</b>	<b>108</b>	<b>8</b>	<b>76</b>	<b>7</b>	<b>32</b>	<b>1</b>

**Evangelische Hochschule für Soziale Arbeit Dresden (FH)**

<b>Sprach- und Kulturwissenschaften</b>	<b>2</b>	<b>2</b>	<b>2</b>	<b>2</b>	-	-
Elementar- und Hortpädagogik	2	2	2	2	-	-
Bachelor an Fachhochschulen	2	2	2	2	-	-
<b>Rechts-, Wirtschafts- und Sozialwissenschaften</b>	<b>93</b>	<b>67</b>	<b>82</b>	<b>63</b>	<b>11</b>	<b>4</b>
Soziale Arbeit	84	63	82	63	2	-
Bachelor an Fachhochschulen	55	41	54	41	1	-
Diplom (FH)	29	22	28	22	1	-
Sozialmanagement	9	4	-	-	9	4
Master an Fachhochschulen	9	4	-	-	9	4

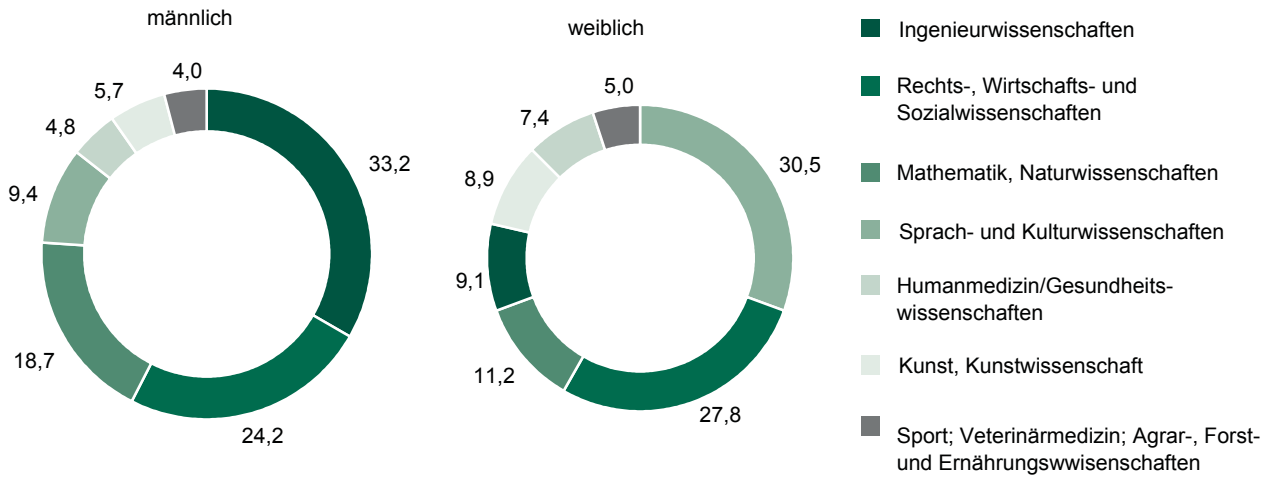
Noch: 11.3 Bestandene Abschlussprüfungen an Fachhochschulen und Verwaltungsfachhochschulen  
im Prüfungsjahr 2010 nach Fächergruppen, 1. Studienfach (landesintern) und Art der Prüfung

Fächergruppe landesinternes Studienfach Prüfung	Insgesamt	Weiblich	Davon als			
			Erstabschluss		weiterer Abschluss	
			insgesamt	weiblich	insgesamt	weiblich
noch: Evangelische Hochschule für Soziale Arbeit Dresden (FH)						
<b>Humanmedizin/Gesundheitswissenschaften</b>	<b>4</b>	<b>2</b>	<b>3</b>	<b>1</b>	<b>1</b>	<b>1</b>
Pflegewissenschaft/Pflegemanagement	4	2	3	1	1	1
Bachelor an Fachhochschulen	3	1	2	-	1	1
Diplom (FH)	1	1	1	1	-	-
<b>Zusammen</b>	<b>99</b>	<b>71</b>	<b>87</b>	<b>66</b>	<b>12</b>	<b>5</b>
<b>Fachhochschule für Religionspädagogik und Gemeindediakonie Moritzburg</b>						
<b>Sprach- und Kulturwissenschaften</b>	<b>15</b>	<b>12</b>	<b>15</b>	<b>12</b>	-	-
Evangelische Religionspädagogik/kirchliche Bildungsarbeit	15	12	15	12	-	-
Diplom (FH)	15	12	15	12	-	-
<b>Zusammen</b>	<b>15</b>	<b>12</b>	<b>15</b>	<b>12</b>	-	-
<b>AKAD.Die Privat-Hochschulen.Fachhochschule Leipzig</b>						
<b>Rechts-, Wirtschafts- und Sozialwissenschaften</b>	<b>103</b>	<b>50</b>	<b>57</b>	<b>31</b>	<b>46</b>	<b>19</b>
Betriebswirtschaftslehre	92	42	51	25	41	17
Bachelor an Fachhochschulen	26	13	26	13	-	-
Diplom (FH)	56	26	25	12	31	14
Master an Fachhochschulen	10	3	-	-	10	3
Wirtschaftsingenieurwesen mit wirtschafts- wissenschaftlichem Schwerpunkt	5	2	-	-	5	2
Diplom (FH)	5	2	-	-	5	2
Wirtschaftswissenschaften	6	6	6	6	-	-
Bachelor an Fachhochschulen	1	1	1	1	-	-
Diplom (FH)	5	5	5	5	-	-
<b>Zusammen</b>	<b>103</b>	<b>50</b>	<b>57</b>	<b>31</b>	<b>46</b>	<b>19</b>
<b>Vogtländische Fachhochschule Plauen</b>						
<b>Rechts-, Wirtschafts- und Sozialwissenschaften</b>	<b>6</b>	<b>5</b>	<b>6</b>	<b>5</b>	-	-
Betriebswirtschaftslehre	6	5	6	5	-	-
Diplom (FH)	6	5	6	5	-	-
<b>Zusammen</b>	<b>6</b>	<b>5</b>	<b>6</b>	<b>5</b>	-	-

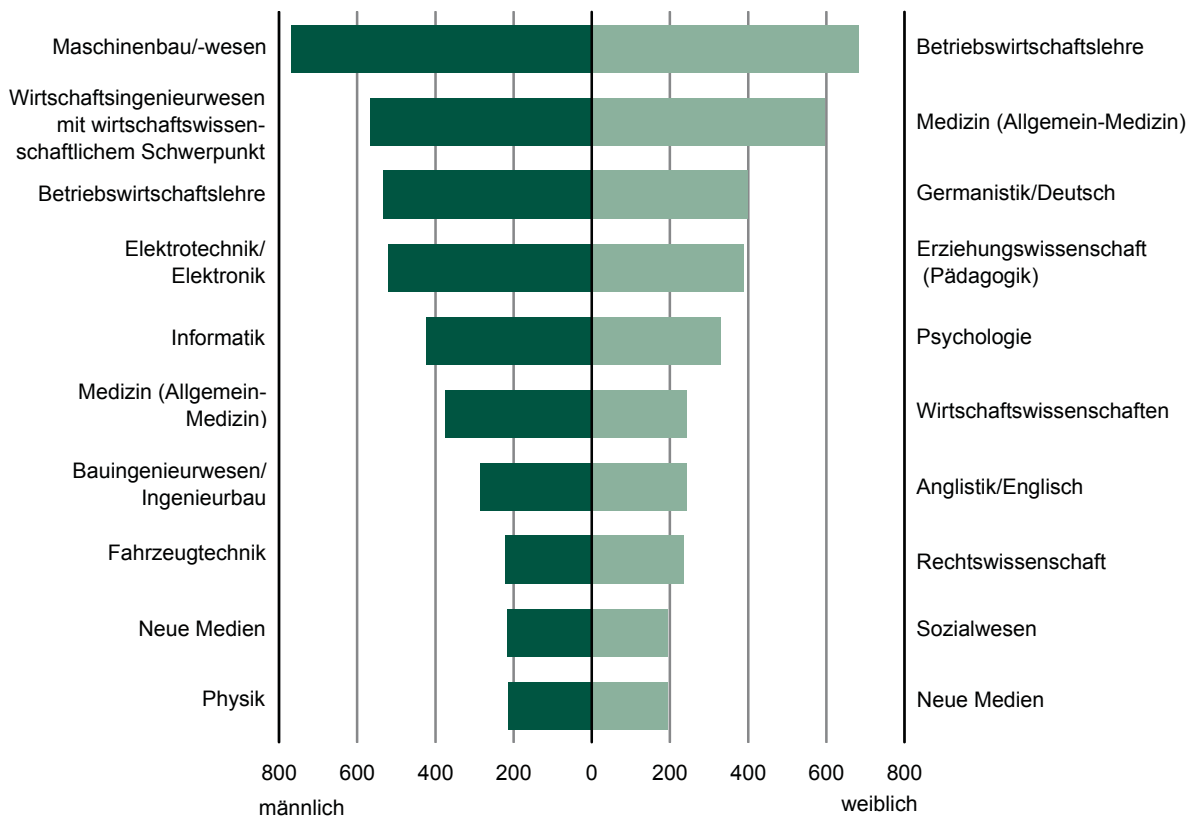
Noch: 11.3 Bestandene Abschlussprüfungen an Fachhochschulen und Verwaltungsfachhochschulen  
im Prüfungsjahr 2010 nach Fächergruppen, 1. Studienfach (landesintern) und Art der Prüfung

Fächergruppe landesinternes Studienfach Prüfung	Insgesamt	Weiblich	Davon als			
			Erstabschluss		weiterer Abschluss	
			insgesamt	weiblich	insgesamt	weiblich
<b>Europa Fachhochschule Fresenius, Außenstelle Zwickau</b>						
<b>Humanmedizin/Gesundheitswissenschaften</b>	<b>19</b>	<b>18</b>	<b>19</b>	<b>18</b>	-	-
Ergotherapie	19	18	19	18	-	-
Diplom (FH)	19	18	19	18	-	-
<b>Ingenieurwissenschaften</b>	<b>13</b>	<b>10</b>	<b>13</b>	<b>10</b>	-	-
Chemieingenieurwesen/Chemietechnik	13	10	13	10	-	-
Diplom (FH)	13	10	13	10	-	-
<b>Zusammen</b>	<b>32</b>	<b>28</b>	<b>32</b>	<b>28</b>	-	-
<b>Verwaltungsfachhochschulen</b>						
<b>Insgesamt</b>	<b>321</b>	<b>140</b>	<b>306</b>	<b>133</b>	<b>15</b>	<b>7</b>
<b>Hochschule der Sächsischen Polizei Rothenburg (FH)</b>						
<b>Rechts-, Wirtschafts- und Sozialwissenschaften</b>	<b>140</b>	<b>31</b>	<b>133</b>	<b>28</b>	<b>7</b>	<b>3</b>
Polizei/Verfassungsschutz	140	31	133	28	7	3
Staatliche Laufbahnprüfung (VerwFH)	140	31	133	28	7	3
<b>Zusammen</b>	<b>140</b>	<b>31</b>	<b>133</b>	<b>28</b>	<b>7</b>	<b>3</b>
<b>Fachhochschule der Sächsischen Verwaltung Meißen</b>						
<b>Rechts-, Wirtschafts- und Sozialwissenschaften</b>	<b>181</b>	<b>109</b>	<b>173</b>	<b>105</b>	<b>8</b>	<b>4</b>
Finanzverwaltung	39	20	37	20	2	-
Staatliche Laufbahnprüfung (VerwFH)	39	20	37	20	2	-
Innere Verwaltung	85	53	82	51	3	2
Staatliche Laufbahnprüfung (VerwFH)	85	53	82	51	3	2
Rechtspflege	18	12	18	12	-	-
Staatliche Laufbahnprüfung (VerwFH)	18	12	18	12	-	-
Sozialversicherung	39	24	36	22	3	2
Staatliche Laufbahnprüfung (VerwFH)	39	24	36	22	3	2
<b>Zusammen</b>	<b>181</b>	<b>109</b>	<b>173</b>	<b>105</b>	<b>8</b>	<b>4</b>

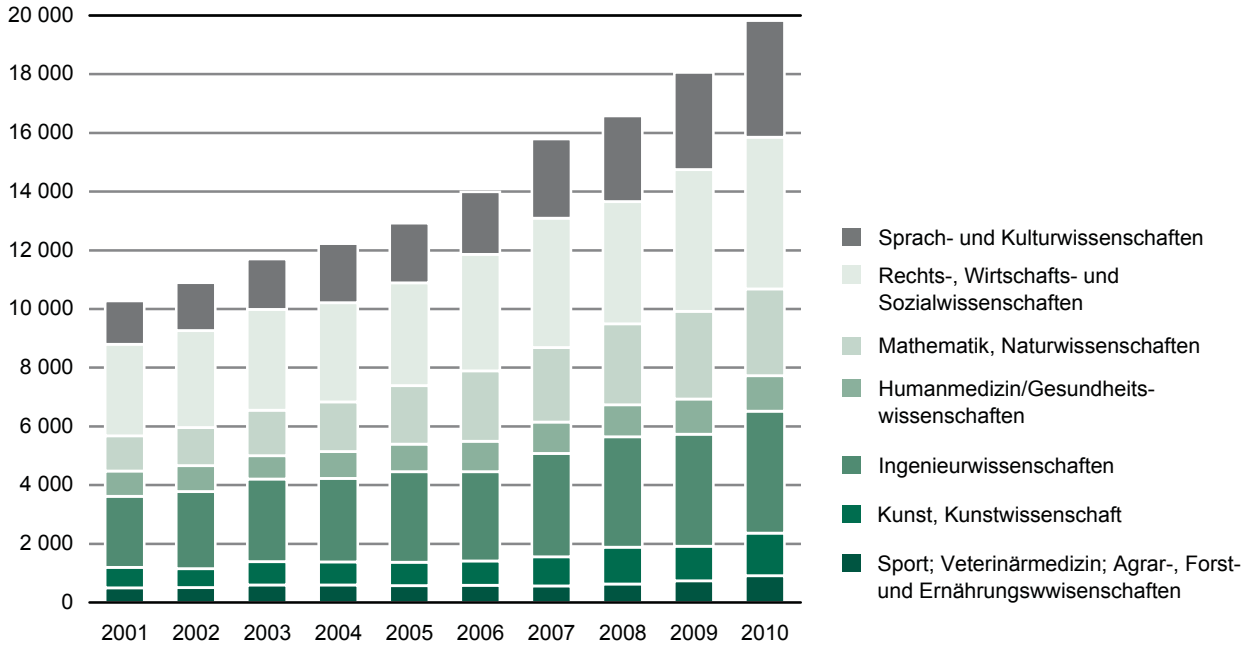
**Abb. 1 Bestandene Abschlussprüfungen im Prüfungsjahr 2010 nach Fächergruppen des 1. Studienfaches in Prozent**



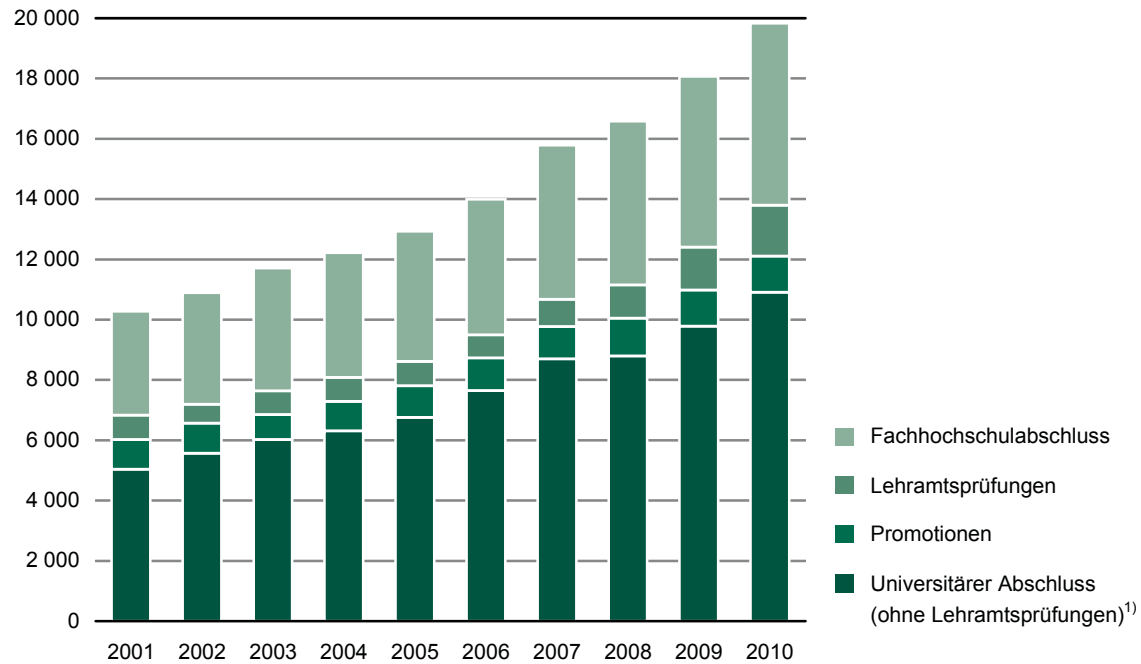
**Abb. 2 Bestandene Abschlussprüfungen in den am stärksten besetzten Studienfächern im Prüfungsjahr 2010**



**Abb. 3 Bestandene Abschlussprüfungen in den Prüfungsjahren 2001 bis 2010 nach Fächergruppen**



**Abb. 4 Bestandene Abschlussprüfungen in den Prüfungsjahren 2001 bis 2010 nach Prüfungsgruppen**



1) einschließlich der Prüfungsgruppen "Künstlerischer Abschluss und "Sonstiger Abschluss"

## Übersicht der Hochschulen in Sachsen

### Universitäten

Universität Leipzig  
 Technische Universität Dresden  
 Technische Universität Chemnitz  
 Technische Universität Bergakademie Freiberg  
 Internationales Hochschulinstitut Zittau  
 Handelshochschule Leipzig  
 Dresden International University

### Kunsthochschulen

Hochschule für Bildende Künste Dresden  
 Hochschule für Grafik und Buchkunst Leipzig  
 Hochschule für Musik und Theater Leipzig  
 Hochschule für Musik Dresden  
 Palucca Hochschule für Tanz Dresden  
 Hochschule für Kirchenmusik Dresden  
 Hochschule für Kirchenmusik Görlitz (bis 31. August 2008)

### Fachhochschulen (ohne Verwaltungsfachhochschulen)

Hochschule für Technik und Wirtschaft Dresden  
 Hochschule für Technik, Wirtschaft und Kultur Leipzig  
 Hochschule Mittweida  
 Hochschule Zittau/Görlitz  
 Westsächsische Hochschule Zwickau  
 Deutsche Telekom Hochschule für Telekommunikation, Leipzig  
 Evangelische Hochschule für Soziale Arbeit Dresden (FH)  
 Fachhochschule für Religionspädagogik und Gemeinédiakonie Moritzburg  
 AKAD.Die Privat-Hochschulen.Fachhochschule Leipzig  
 Vogtländische Fachhochschule Plauen (bis 30. September 2009)  
 SparkassenHochschule Lichtenwalde (nur im Wintersemester 2004/05)  
 Europa Fachhochschule Fresenius, Außenstelle Zwickau

### Verwaltungsfachhochschulen

Hochschule der Sächsischen Polizei Rothenburg (FH)  
 Fachhochschule der Sächsischen Verwaltung Meißen



## Übersicht der Prüfungsgruppen und zugeordnete Prüfungsabschlüsse

### Universitärer Abschluss (ohne Lehramtsprüfungen)

Magister  
 Mehr-Fächer-Bachelor ohne Lehramtsoption  
 Mehr-Fächer-Bachelor mit Lehramtsoption  
 Mehr-Fächer-Master  
 Lizentiat  
 Kirchliche Prüfung  
 Staatsexamen/1. Staatsprüfung  
 Staatsexamen (einphasige Ausbildung)  
 Fakultätsprüfung  
 Diplom (U)  
 Diplom I (U-GH)  
 Diplom (U) - Dolmetscher  
 Diplom (U) - Übersetzer  
 Akademisch geprüfter Übersetzer  
 Bachelor (U) - Lehrer  
 Master (U) - Lehrer  
 Diplom (U) - Lehrer  
 Bachelor an Universitäten  
 Master an Universitäten (Abschlussprüfung vorausgesetzt)  
 Abschlussprüfung ohne akademischen Grad

### Promotionen

Promotion (Abschlussprüfung vorausgesetzt)  
 Promotion ohne vorausgesetzte Abschlussprüfung

### Lehramts-, Bachelor- und Masterprüfungen (LA/BA/MA) an Grund- und Hauptschulen/Primarstufe

LA Grund- und Hauptschulen  
 LA Bachelor Grund- und Hauptschulen  
 LA Master Grund- und Hauptschulen  
 LA Grundschulen  
 LA Bachelor Grundschulen  
 LA Master Grundschulen  
 LA Hauptschulen  
 LA Bachelor Hauptschulen  
 LA Master Hauptschulen  
 LA Grundstufe/Primarstufe  
 LA Bachelor Grundstufe/Primarstufe  
 LA Master Grundstufe/Primarstufe

### Lehramts-, Bachelor- und Masterprüfungen (LA/BA/MA) Stufenübergreifende Prüfung Sekundarstufe I/ Grundschulen bzw. Primarstufe

LA Sekundarstufe I/Primarstufe  
 LA Bachelor Sekundarstufe I/Primarstufe  
 LA Master Sekundarstufe I/Primarstufe  
 LA Grundschulen/Sekundarstufe I  
 LA Bachelor Grundschulen/Sekundarstufe I  
 LA Master Grundschulen/Sekundarstufe I

### Lehramts-, Bachelor- und Masterprüfungen (LA/BA/MA) an Realschulen/Sekundarstufe I

LA Realschulen  
 LA Bachelor Realschulen  
 LA Master Realschulen  
 LA Haupt- und Realschulen/Unterstufe und Mittelstufe Gymnasien  
 LA Bachelor Haupt- und Realschulen/Unterstufe und Mittelstufe Gymnasien  
 LA Master Haupt- und Realschulen/Unterstufe und Mittelstufe Gymnasien  
 LA Mittelstufe/Sekundarstufe I  
 LA Bachelor Mittelstufe/Sekundarstufe I  
 LA Master Mittelstufe/Sekundarstufe I

Noch: Übersicht der Prüfungsgruppen und zugeordnete Prüfungsabschlüsse

**Lehramts-, Bachelor- und Masterprüfungen (LA/BA/MA) Stufenübergreifende Prüfung Sekundarstufe II/ Sekundarstufe I**

- LA Sekundarstufe II/Sekundarstufe I
- LA Bachelor Sekundarstufe II/Sekundarstufe I
- LA Master Sekundarstufe II/Sekundarstufe I

**Lehramts-, Bachelor- und Masterprüfungen (LA/BA/MA) an Gymnasien/Sekundarstufe II, allgemeinbildende Schulen**

- LA Gymnasien
- LA Bachelor Gymnasien
- LA Master Gymnasien
- LA Oberstufe/Sekundarstufe II, allgemeinbildende Schulen
- LA Bachelor Oberstufe/Sekundarstufe II, allgemeinbildende Schulen
- LA Master Oberstufe/Sekundarstufe II, allgemeinbildende Schulen

**Lehramts-, Bachelor- und Masterprüfungen (LA/BA/MA) an Sonderschulen/Förderschulen**

- LA Sonderschulen/Förderschulen
- LA Bachelor Sonderschulen/Förderschulen
- LA Master Sonderschulen/Förderschulen

**Lehramts-, Bachelor- und Masterprüfungen (LA/BA/MA) an Beruflichen Schulen/Sekundarstufe II, berufliche Schulen**

- LA Berufliche Schulen
- LA Bachelor Berufliche Schulen
- LA Master Berufliche Schulen
- LA Oberstufe/Sekundarstufe II, berufliche Schulen
- LA Bachelor Oberstufe/Sekundarstufe II, berufliche Schulen
- LA Master Oberstufe/Sekundarstufe II, berufliche Schulen

**LA Bachelor**

- LA Bachelor (soweit keine Differenzierung möglich)

**LA Master**

- LA Master (soweit keine Differenzierung möglich)

**Sonstige LÄ nach Schularten/Schulstufen**

- Sonstige Staatsprüfungen nach Schularten/Schulstufen

**Künstlerischer Abschluss**

- Diplom (KH)
- Akademiebrief (KH)
- Bühnen-/Konzert-/Opernreifepfung
- Privatmusiklehrerprüfung
- Kirchenmusikprüfung A
- Kirchenmusikprüfung B
- Solistenprüfung
- Staatliche Prüfung für künstlerische Abschlüsse
- Meisterschüler
- Kunstpädagogische Prüfung
- Sonstiger künstlerischer Abschluss
- Bachelor an Kunsthochschulen
- Master an Kunsthochschulen (Abschlussprüfung vorausgesetzt)

**Fachhochschulabschluss**

- Diplom (FH)
- Diplom (FH) - Dolmetscher
- Diplom (FH) - Übersetzer
- Staatliche Laufbahnprüfung (VerwFH)
- Bachelor an Fachhochschulen
- Master an Fachhochschulen (Abschlussprüfung vorausgesetzt)
- Sonstiger FH - Abschluss

Noch: Übersicht der Prüfungsgruppen und zugeordnete Prüfungsabschlüsse

**Sonstiger Abschluss**

- Abschlusszeugnis/Zertifikat
- Sonstiger Abschluss in Deutschland
- Abschlussprüfung im Ausland
- Keine Abschlussprüfung möglich bzw. angestrebt



## Neuerscheinungen des Statistischen Landesamtes des Freistaates Sachsen

Kennziffer	Titel/Kurztitel	Stand Periodizität
A V 1	Flächenerhebung nach Art der tatsächlichen Nutzung im Freistaat Sachsen	2010 - j
A VI 12	Pendlerverhalten der sozialversicherungspflichtig Beschäftigten im Freistaat Sachsen	2010 - j
B III 1	Studierende an den Hochschulen im Freistaat Sachsen	2010 - j
C II 4	Weinmosternte im Weinanbaugebiet Sachsen	2010 - j
E I 3	Bergbau und Verarbeitendes Gewerbe im Freistaat Sachsen	2010 - j
E I 8	Indizes im Bergbau und Verarbeitenden Gewerbe im Freistaat Sachsen	2010 - j
G III 2	Außenhandel des Freistaates Sachsen - Endgültige Ergebnisse	2009 - j
K II 1	Gesetzliche Krankenversicherung im Freistaat Sachsen	2009 - j
P I 1	Bruttoinlandsprodukt und Bruttowertschöpfung im Freistaat Sachsen	2010 - j
P I 2	Arbeitnehmerentgelt im Freistaat Sachsen	2010 - j

Sonderheft	Branchenreport Tourismus im Freistaat Sachsen 1992 bis 2009
Sonderheft	5. Regionalisierte Bevölkerungsprognose für den Freistaat Sachsen bis 2025
Verzeichnis	Hochschulen und Staatliche Studienakademien der Berufsakademie im Freistaat Sachsen

### Monatlich erscheinen:

C III 2	Schlachtungen, Milchanlieferung und Geflügelhaltung im Freistaat Sachsen	03/11 - m
E I 1	Bergbau und Verarbeitendes Gewerbe im Freistaat Sachsen	03/11 - m
E II 1	Baugewerbe im Freistaat Sachsen (Bauhauptgewerbe)	03/11 - m
G I 1, G IV 3	Binnenhandel und Gastgewerbe im Freistaat Sachsen	02/11 - m
G IV 1	Beherbergungsgewerbe im Freistaat Sachsen	02/11 - m
H I 1	Straßenverkehrsunfälle im Freistaat Sachsen	02/11 - m
M I 2	Verbraucherpreisindex im Freistaat Sachsen	04/11 - m

### Vierteljährlich erscheinen:

A I 1	Bevölkerungsstand des Freistaates Sachsen nach Kreisfreien Städten und Landkreisen	3/10 - j
A II 1	Eheschließungen, Geborene und Gestorbene im Freistaat Sachsen	3/10 - j
A III 1	Räumliche Bevölkerungsbewegung im Freistaat Sachsen	4/10 - j
D I 1	Gewerbeanmeldungen und -abmeldungen im Freistaat Sachsen	4/10 - j
D III 1	Insolvenzverfahren im Freistaat Sachsen	4/10 - j
E III 1	Baugewerbe im Freistaat Sachsen (Ausbaugewerbe)	4/10 - j
E IV 1	Ausgewählte Daten zur Energiewirtschaft im Freistaat Sachsen	4/09 - j
F II 1	Baugenehmigungen im Freistaat Sachsen	1/11 - j
G III 1	Außenhandel des Freistaates Sachsen	4/10 - j
L II 2	Einnahmen und Ausgaben der öffentlichen Kommunalhaushalte des Freistaates Sachsen	4/10 - j
M I 4	Preisindizes für Bauwerke im Freistaat Sachsen	1/11 - j
N I 6	Verdienste und Arbeitszeiten im Produzierenden Gewerbe und im Dienstleistungsbereich im Freistaat Sachsen	4/10 - j
Z I 1	Konjunkturbericht für den Freistaat Sachsen	3/10 - j

Abkürzungen	m	monatlich	hj	halbjährlich	2j	alle 2 Jahre	4/09	Quartal	fw	fallweise
	vj	vierteljährlich	j	jährlich	3j	alle 3 Jahre	10/09	Monat		

# Zeichenerklärung

- Nichts vorhanden (genau Null)
- 0 weniger als die Hälfte von 1 in der letzten besetzten Stelle, jedoch mehr als nichts
- ... Angabe fällt später an
- / Zahlenwert nicht sicher genug
- . Zahlenwert unbekannt oder geheim zu halten
- x Tabellenfach gesperrt, weil Aussage nicht sinnvoll
- () Aussagewert ist eingeschränkt
- p vorläufige Zahl
- r berichtigte Zahl
- s geschätzte Zahl

**Herausgeber:**

Statistisches Landesamt des Freistaates Sachsen

**Redaktion:**

Statistisches Landesamt des Freistaates Sachsen

**Gestaltung und Satz:**

Statistisches Landesamt des Freistaates Sachsen

**Druck:**

Staatsbetrieb Sächsische Informatik Dienste

**Redaktionsschluss:**

Juni 2011

**Bezug:**

Diese Druckschrift kann bezogen werden bei:

Statistisches Landesamt des Freistaates Sachsen

Hausanschrift: Macherstraße 63, 01917 Kamenz

Postanschrift: Postfach 11 05, 01911 Kamenz

Telefon: +49 3578 33-1424

Telefax: +49 3578 33-1499

E-Mail: [vertrieb@statistik.sachsen.de](mailto:vertrieb@statistik.sachsen.de)

[www.statistik.sachsen.de/shop](http://www.statistik.sachsen.de/shop)

**Verteilerhinweis**

Diese Informationsschrift wird von der Sächsischen Staatsregierung im Rahmen ihrer verfassungsmäßigen Verpflichtung zur Information der Öffentlichkeit herausgegeben. Sie darf weder von Parteien noch von deren Kandidaten oder Helfern im Zeitraum von sechs Monaten vor einer Wahl zum Zwecke der Wahlwerbung verwendet werden. Dies gilt für alle Wahlen.

Missbräuchlich ist insbesondere die Verteilung auf Wahlveranstaltungen, an Informationsständen der Parteien sowie das Einlegen, Aufdrucken oder Aufkleben parteipolitischer Informationen oder Werbemittel. Untersagt ist auch die Weitergabe an Dritte zur Verwendung bei der Wahlwerbung.

Auch ohne zeitlichen Bezug zu einer bevorstehenden Wahl darf die vorliegende Druckschrift nicht so verwendet werden, dass dies als Parteinahme des Herausgebers zu Gunsten einzelner politischer Gruppen verstanden werden könnte.

Diese Beschränkungen gelten unabhängig vom Vertriebsweg, also unabhängig davon, auf welchem Wege und in welcher Anzahl diese Informationsschrift dem Empfänger zugegangen ist. Erlaubt ist jedoch den Parteien, diese Informationsschrift zur Unterrichtung ihrer Mitglieder zu verwenden.

**Copyright**

Statistisches Landesamt des Freistaates Sachsen, Kamenz, 2011

Vervielfältigung und Verbreitung, auch auszugsweise, mit Quellenangabe gestattet.

ISSN 1435-8689