

Statistisches Landesamt
des Freistaates
Sachsen



Statistische Berichte

Auszubildende im Freistaat Sachsen

(Ergebnisse der Berufsbildungsstatistik)

2004

Zeichenerklärung

-	Nichts vorhanden (genau Null)	x	Tabellenfach gesperrt, weil Aussage nicht sinnvoll
0	Weniger als die Hälfte von 1 in der letzten besetzten Stelle, jedoch mehr als nichts	()	Aussagewert ist eingeschränkt
...	Angabe fällt später an	p	vorläufige Zahl
/	Zahlenwert nicht sicher genug	r	berichtigte Zahl
.	Zahlenwert unbekannt oder geheim zu halten	s	geschätzte Zahl

Herausgeber:
Statistisches Landesamt des Freistaates Sachsen

Macherstraße 63
01917 Kamenz

Postfach 11 05
01911 Kamenz

Telefon

Vermittlung 03578 33-0

Präsident/Sekretariat -1900

Telefax -1999

Auskunft -1913, -1914

Telefax -1921

Bibliothek -4352

Telefax -1598

Vertrieb -4316

Internet www.statistik.sachsen.de
E-Mail info@statistik.sachsen.de

Kein Zugang für elektronisch signierte sowie verschlüsselte Dokumente

© Statistisches Landesamt des Freistaates Sachsen, Kamenz, April 2005

Für nichtgewerbliche Zwecke sind Vervielfältigung und unentgeltliche Verbreitung, auch auszugsweise, mit Quellenangabe gestattet. Die Verbreitung, auch auszugsweise, über elektronische Systeme/Datenträger bedarf der vorherigen Zustimmung. Alle übrigen Rechte bleiben vorbehalten.

Inhalt

	Seite
Vorbemerkungen	3
Erläuterungen	3
Ergebnisdarstellung	5
Übersicht über die zuständigen Stellen am 31. Dezember 2004 nach Ausbildungsbereichen	7

Tabellen

1. Auszubildende, neu abgeschlossene und vorzeitig gelöste Ausbildungsverträge sowie Teilnehmer/innen mit bestandener Abschlussprüfung 1993 bis 2004 nach Ausbildungsbereichen	8
2. Auszubildende in der Behindertenausbildung (§ 48 BBiG bzw. § 42 b HwO) 2004 nach Ausbildungsbereichen, -berufen und -jahren	11
3. Auszubildende mit neu abgeschlossenem Ausbildungsvertrag 2004 nach Berufsbereichen, Berufsgruppen, schulischer Vorbildung bzw. zuletzt erreichtem Abschluss und Ausbildungsbereichen	12
4. Auszubildende mit neu abgeschlossenem Ausbildungsvertrag 2004 nach Berufsbereichen, Berufsgruppen, Alter und Ausbildungsbereichen	26
5. Vorzeitig gelöste Ausbildungsverträge 2004 nach Berufsbereichen, Berufsgruppen, Zeitpunkt der Lösung und Ausbildungsbereichen	38
6. Teilnehmer/innen an Abschlussprüfungen in der beruflichen Ausbildung 2004 nach Berufsbereichen, Prüfungserfolg und Ausbildungsbereichen	46
7. Teilnehmer/innen an Fortbildungs- und Meisterprüfungen 2004 nach Ausbildungsbereichen, Prüfungsgruppen und Prüfungserfolg	47
8. Teilnehmer/innen an Umschulungsprüfungen 2004 nach Ausbildungsbereichen und Prüfungserfolg	47
9. Auszubildende, neu abgeschlossene und vorzeitig gelöste Ausbildungsverträge sowie Teilnehmer/innen an Abschlussprüfungen 2004 nach Berufs- und Ausbildungsbereichen	48
10. Auszubildende, neu abgeschlossene und vorzeitig gelöste Ausbildungsverträge sowie Teilnehmer/innen an Abschlussprüfungen 2004 nach Berufsgruppen, Ausbildungsberufen und -bereichen	50
11. Ausbilder/innen und Ausbildungsberater/innen 2004 nach Ausbildungsbereichen und Kammerbezirken bzw. zuständigen Stellen	86
12. Ausbildungsberater/innen 2004 nach beruflicher Vorbildung, Altersgruppen und Ausbildungsbereichen	87
13. Teilnehmer/innen an Ausbildereignungsprüfungen 2004 nach Ausbildungsbereichen, Kammerbezirken bzw. zuständigen Stellen sowie Prüfungserfolg	88

Abbildungen

Abb. 1 Auszubildende 1995 bis 2004 nach Ausbildungsbereichen	89
Abb. 2 Auszubildende 2004 nach Ausbildungsbereichen und Geschlecht	89
Abb. 3 Auszubildende 2004 nach den am stärksten besetzten Ausbildungsberufen	90
Abb. 4 Auszubildende mit neu abgeschlossenem Ausbildungsvertrag 2004 nach schulischer Vorbildung bzw. zuletzt erreichtem Abschluss	91
Abb. 5 Vorzeitig gelöste Ausbildungsverträge 2004 nach Ausbildungsbereichen und Zeitpunkt der Lösung	91
Abb. 6 Prüfungsteilnehmer/innen 2004 nach Ausbildungsbereichen und Art der Prüfung	92
Abb. 7 Teilnehmer/innen an Abschlussprüfungen in der beruflichen Ausbildung 2004 nach den am meisten abgeschlossenen Ausbildungsberufen sowie nach Prüfungserfolg	92

Vorbemerkungen

Der vorliegende Statistische Bericht enthält ausgewählte Ergebnisse der Berufsbildungsstatistik nach dem Berufsbildungsgesetz (BBiG), die zum Stichtag 31. Dezember jeden Jahres zum Zwecke der Planung und Ordnung der Berufsausbildung als Bundesstatistik durchgeführt wird.

Die Rechtsgrundlagen für die jährliche Berufsbildungsstatistik bilden das Gesetz zur Förderung der Berufsbildung durch Planung und Forschung (Berufsbildungsförderungsgesetz - BerBiFG) in der Fassung der Bekanntmachung vom 12. Januar 1994 (BGBl. I S. 78), zuletzt geändert durch Artikel 19 des Gesetzes vom 9. Juli 2001 (BGBl. I S. 1510) in Verbindung mit dem Gesetz über die Statistik für Bundeszwecke (Bundesstatistikgesetz - BStatG) vom 22. Januar 1987 (BGBl. I S. 462, 565), zuletzt geändert durch Artikel 16 des Gesetzes vom 21. August 2002 (BGBl. I S. 3322). Erhoben werden die Angaben zu § 5 Abs. 1 BerBiFG.

Auskunftspflichtig für die Erhebung sind gemäß § 5 Abs. 2 BerBiFG in Verbindung mit § 15 BStatG die nach dem BBiG zuständigen Stellen.

Die zusammenfassenden Übersichten beinhalten die wichtigsten Angaben des Jahres 2004 in der Gliederung nach Ausbildungsbereichen und anerkannten Ausbildungsberufen. Grundlage für die Zusammenstellung der Berufe nach Berufsbereichen und Berufsgruppen bildet das "Verzeichnis der anerkannten Ausbildungsberufe". Für Vergleichszwecke sind in Tabelle 1 außerdem die Ergebnisse der Jahre 1993 bis 2003 ausgewiesen.

Erläuterungen

Ausbildungsbereich

Die Berufsbildungsstatistik unterscheidet folgende Ausbildungsbereiche:

- Industrie und Handel (IH) [einschl. Banken, Versicherungen, Gast- und Verkehrsgewerbe],
- Handwerk (Hw),
- Landwirtschaft (Lw) [einschließlich ländliche Hauswirtschaft],
- Öffentlicher Dienst (ÖD),
- Freie Berufe (FB) [Rechtsanwälte und Notare, Patentanwälte, Steuerberater, Ärzte, Apotheker, Tierärzte, Zahnärzte u. a.],
- Hauswirtschaft (Hsw) [städtischer Bereich] und
- Seeschifffahrt.

Die Zuständigkeit der Ausbildungsberufe richtet sich vielfach nach der Art des Ausbildungsberufes und nicht nach der Zugehörigkeit des Ausbildungsbetriebes zu einem bestimmten Wirtschaftsbereich. Ausschlaggebend für die Gliederung der Auszubildenden nach Ausbildungsbereichen ist die zuständige Stelle/Kammer, die die Eintragung des Ausbildungsvertrages in das Verzeichnis der Berufsausbildungsverhältnisse vornimmt und für die Ausbildung in dem jeweiligen Ausbildungsberuf zuständig ist. So wird z. B. dem Bereich des Öffentlichen Dienstes nur der Teil der Berufsausbildung zugerechnet, der nach speziellen Ausbildungsordnungen des Öffentlichen Dienstes durchgeführt wird. Bei diesem Bereich ist außerdem zu berücksichtigen, dass ein großer Teil der Berufsausbildung in einem öffentlich-rechtlichen Dienstverhältnis, also außerhalb der Ausbildung nach dem BBiG, erfolgt (z. B. Beamte im Vorbereitungsdienst). Ebenfalls unvollständig dargestellt wird die Ausbildungsleistung des Bereichs "Freie Berufe", da einige der dort angebotenen Ausbildungsberufe vor allem in den Zuständigkeitsbereich der Industrie- und Handelskammern fallen.

Anerkannter Ausbildungsberuf

Der Begriff "staatlich anerkannter Ausbildungsberuf" ist durch das BBiG vorgegeben und betrifft die gemäß § 25 Abs. 1 BBiG und § 25 Abs. 1 HwO anerkannten Ausbildungsgänge. Diese Ausbildungsberufe werden inhaltlich durch Ausbildungsordnungen geregelt. Das Bundesinstitut für Berufsbildung (BIBB) führt und veröffentlicht das "Verzeichnis der anerkannten Ausbildungsberufe".

Berufsgruppen

Sie fassen innerhalb eines Berufsabschnittes fachlich näher zueinander gehörende, dem Wesen ihrer Berufsaufgabe und Tätigkeit nach verwandte Berufe zusammen.

Zuständige Stellen

Zuständige Stellen sind die im BBiG festgelegten Institutionen, die die Aufgaben bei der Durchführung und Überwachung der Berufsausbildung im Sinne des BBiG wahrnehmen.

Das sind im Freistaat Sachsen:

- die Industrie- und Handelskammern für die Berufsausbildung in Industrie, Handel, Banken, Versicherungen, Gast- und Verkehrsgewerbe,
- die Handwerkskammern für die Berufsausbildung in Handwerks- und handwerksähnlichen Berufen,
- das Sächsische Staatsministerium für Umwelt und Landwirtschaft und das Regierungspräsidium Chemnitz für die Berufsausbildung in den Betrieben der Landwirtschaft,
- Bundes- und Landesbehörden für die Berufsausbildung im Öffentlichen Dienst,
- die entsprechenden Kammern der Freien Berufe für deren Berufsausbildung und
- das Sächsische Staatsministerium für Umwelt und Landwirtschaft für die Berufsausbildung in der Hauswirtschaft.

Eine ausführliche Aufstellung der zuständigen Stellen für den Freistaat Sachsen ist der beigefügten Übersicht auf Seite 7 zu entnehmen.

Auszubildende

Auszubildende sind Personen, die einen Berufsausbildungsvertrag im Sinne des BBiG oder der HwO abgeschlossen haben, um eine Berufsausbildung in einem anerkannten bzw. als anerkannt geltenden Ausbildungsberuf zu absolvieren. Zum Kreis der Auszubildenden zählen auch Jugendliche, die nach Ausbildungsregelungen für Behinderte gemäß § 48 BBiG bzw. § 42 b HwO ausgebildet werden, sowie Teilnehmer/innen eines Berufsgrundbildungsjahres in kooperativer Form.

Berufsausbildungsverträge

Vor Beginn einer Berufsausbildung muss nach dem BBiG zwischen dem Ausbildenden und dem Auszubildenden ein Berufsausbildungsvertrag geschlossen werden.

Neu abgeschlossene Ausbildungsverträge

Die neu abgeschlossenen Ausbildungsverträge umfassen alle während des Berichtsjahres neu in das Verzeichnis der Berufsausbildungsverhältnisse einer zuständigen Stelle/Kammer eingetragenen Berufsausbildungsverträge. Das Ausbildungsverhältnis muss angetreten worden sein und am 31. Dezember noch bestehen.

Vorzeitig gelöste Ausbildungsverträge

Das Ausbildungsverhältnis kann vor Ablauf der im Berufsausbildungsvertrag genannten Ausbildungszeit gelöst werden. Das BBiG unterscheidet die Kündigung während der Probezeit und die Kündigung nach der Probezeit aus wichtigem Grund sowie wegen Berufsaufgabe oder Berufswechsel des Auszubildenden.

Abschlussprüfungen

Die Abschlussprüfung (Gesellenprüfung) gemäß § 34 BBiG bzw. § 31 HwO am Ende der Berufsausbildung dient zum Nachweis der erreichten beruflichen Qualifikation; sie kann zweimal wiederholt werden, wenn sie nicht bestanden wurde (Wiederholungsprüfung).

Fortbildungsprüfungen

Fortbildungsprüfungen werden zum Nachweis von Kenntnissen und Fertigkeiten durchgeführt, die durch Maßnahmen der beruflichen Fortbildung erworben wurden. Die berufliche Fortbildung gehört zur Berufsbildung im Sinne des BBiG. Sie haben den besonderen Erfordernissen beruflicher Erwachsenenqualifizierungen zu entsprechen.

Meisterprüfungen

Meisterprüfungen werden in der Regel mit dem Ziel durchgeführt, um festzustellen, ob der Prüfling befähigt ist, einen Betrieb selbständig zu führen und Auszubildende ordnungsgemäß auszubilden. Voraussetzung für die Zulassung zur Meisterprüfung sind üblicherweise die erfolgreiche Abschlussprüfung in einem anerkannten Ausbildungsberuf und eine mehrjährige einschlägige Berufstätigkeit.

Umschulungsprüfungen

Umschulungsprüfungen werden zum Nachweis von Kenntnissen und Fertigkeiten durchgeführt, die durch berufliche Umschulung erworben wurden. Aufgabe der beruflichen Umschulung ist es, durch geeignete Maßnahmen die berufliche Neuorientierung der Berufstätigen zu fördern und damit zu einer anderen beruflichen Tätigkeit zu befähigen. Die Umschulungsprüfungen im Bereich Handwerk werden mit bei den Abschlussprüfungen in der beruflichen Ausbildung erfasst.

Ausbilder/innen

Ausbilder/innen im Sinne des BBiG sind Personen, die für die Durchführung der Berufsausbildung in der Ausbildungsstätte verantwortlich sind, d. h. die an der Berufsausbildung unmittelbar, im wesentlichen Umfang und verantwortlich beteiligt sind. Dies kann der einstellende Arbeitgeber (Ausbildende) selbst o d e r eine von ihm ausdrücklich beauftragte oder bestellte Person sein, wenn der Ausbildende nicht ausbilden kann oder will. Ausbilder haben für die Vermittlung der Fertigkeiten und Kenntnisse im Rahmen der Berufsausbildung zu sorgen, die Planung, Durchführung und Kontrolle der betrieblichen Ausbildung zu übernehmen sowie die Leistungsbewertung der Auszubildenden vorzunehmen. Ausbilden darf nur, wer gemäß § 20 Abs. 2 und 3 BBiG bzw. § 21 Abs. 2 und 3 HwO persönlich und fachlich geeignet ist.

Ausbildungsberater/innen

Aufgabe der Ausbildungsberater/innen ist es, die Durchführung der Berufsausbildung zu überwachen und durch die Beratung der Ausbilder/innen und der Auszubildenden zu fördern. Sie werden von den zuständigen Stellen/Kammern gemäß § 45 BBiG bzw. § 41a HwO bestellt.

Ausbildereignungsprüfungen

Ausbildereignungsprüfungen dienen zum Nachweis der berufs- und arbeitspädagogischen Eignung für die Tätigkeit als Ausbilder/in. Die Ausbilder-Eignungsverordnungen (AEVO) geben Auskunft über die speziellen Anforderungen bezüglich der berufs- und arbeitspädagogischen Kenntnisse der Ausbilder/innen, die diese im Rahmen einer eigenen Prüfung belegen müssen.

Ergebnisdarstellung

Am 31. Dezember 2004 befanden sich 88 416 Jugendliche in der betrieblichen Ausbildung. Das waren 1 580 bzw. 1,8 Prozent weniger als ein Jahr zuvor. Damit hält der Rückgang seit 1998 weiter an.

87,2 Prozent der Auszubildenden lernten 2004 in den beiden größten Ausbildungsbereichen Industrie und Handel und Handwerk. Der Ausbildungsbereich **Industrie und Handel** hatte mit 51 709 Auszubildenden, das entspricht einem Anteil von 58,5 Prozent, die größte Bedeutung. Gegenüber dem Vorjahr ist ein Rückgang von 765 Auszubildenden bzw. 1,5 Prozent zu verzeichnen. 25 369 Jugendliche wurden im Bereich **Handwerk** ausgebildet, das waren 768 Auszubildende bzw. 2,9 Prozent weniger als im Jahr 2003. Dieser Rückgang führte dazu, dass insgesamt 28,7 Prozent aller Auszubildenden des Freistaates im Bereich Handwerk einen Beruf erlernten (2003 = 29,0 Prozent).

Im Ausbildungsbereich **Landwirtschaft** erlernten 4 063 Jugendliche einen landwirtschaftlichen Beruf, das war ein Anstieg gegenüber 2003 von 176 Auszubildenden bzw. 4,5 Prozent. 2 701 Auszubildende wurden im Ausbildungsbereich **Öffentlicher Dienst** registriert, das sind 126 Auszubildende bzw. 4,9 Prozent mehr als im Vorjahr. **Freie Berufe** erlernten insgesamt 3 482 junge Männer und Frauen. Im Vergleich zu 2003 ist die Zahl der Auszubildenden in diesem Ausbildungsbereich um 348 Auszubildende bzw. 9,1 Prozent zurückgegangen. Die **Hauswirtschaft** mit 1 092 Auszubildenden ist gegenüber dem Vorjahr fast gleich geblieben (2003 = 1 093 Jugendliche).

Die Anteile der Auszubildenden in den einzelnen Ausbildungsbereichen haben sich in den letzten 10 Jahren vor allem zwischen den Bereichen Industrie und Handel und Handwerk deutlich verändert.

Anteil der Auszubildenden 1995 bis 2004 nach Ausbildungsbereichen (in Prozent)

Jahr	Industrie und Handel	Handwerk	Landwirtschaft	Öffentlicher Dienst	Freie Berufe	Hauswirtschaft
1995	42,3	45,3	2,4	3,8	4,9	1,2
1996	43,4	44,6	2,8	3,3	4,8	1,1
1997	44,5	43,7	3,2	2,9	4,7	1,0
1998	47,8	40,4	3,6	2,8	4,5	1,0
1999	51,1	37,6	3,5	2,7	4,1	0,9
2000	53,6	35,2	3,6	2,7	4,0	0,9
2001	55,6	32,9	3,7	2,7	4,1	1,0
2002	56,5	31,3	4,0	2,7	4,3	1,1
2003	58,3	29,0	4,3	2,9	4,3	1,2
2004	58,5	28,7	4,6	3,1	3,9	1,2

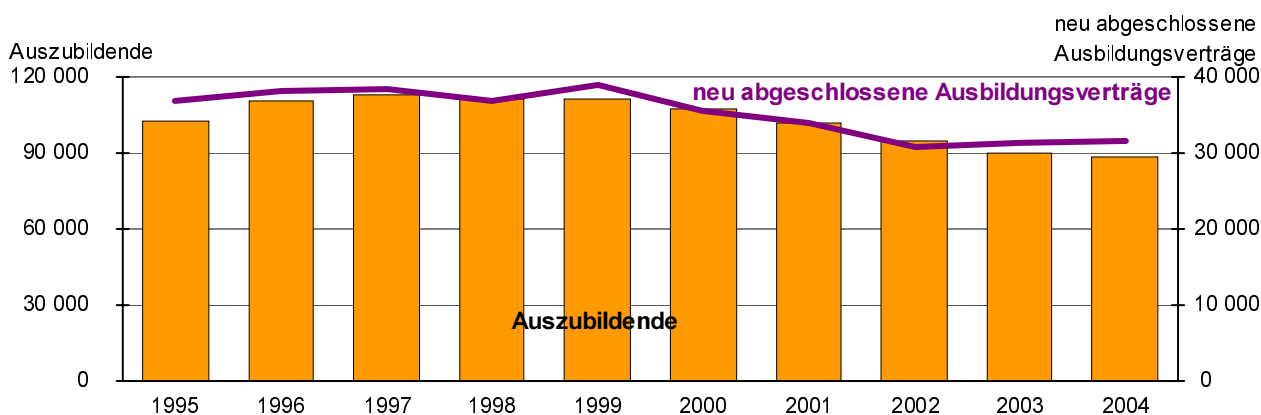
Auch in diesem Jahr gab es trotz der rückläufigen Auszubildendenzahl wieder einen leichten Anstieg der **neu abgeschlossenen Ausbildungsverträge**. 31 455 Jugendliche konnten 2004 einen Ausbildungsvertrag unterzeichnen. Im vergangenen Jahr waren es 31 417 Jugendliche mit neuen Verträgen, das entspricht einer Steigerung von 38 bzw. 0,1 Prozent. Einen Anstieg verzeichneten die Ausbildungsbereiche Handwerk (116), Landwirtschaft (35) und Öffentlicher Dienst (153). Nach dem Anstieg im letzten Jahr verringerten sich die neu abgeschlossenen Ausbildungsverträge im Ausbildungsbereich Industrie und Handel in diesem Jahr wieder auf 19 452. Gegenüber 2003 ist das ein Rückgang von 145 Verträgen bzw. 0,7 Prozent. Starke Rückgänge gegenüber dem Vorjahr gab es außerdem in den Ausbildungsbereichen Freie Berufe (83 bzw. 6,6 Prozent) und Hauswirtschaft (38 bzw. 9,3 Prozent).

Veränderung der Zahl neu abgeschlossener Ausbildungsverträge jeweils im Vergleich zum Vorjahr 1995 bis 2004 nach Ausbildungsbereichen

Jahr	Industrie und Handel		Handwerk		Landwirtschaft		Öffentlicher Dienst		Freie Berufe		Hauswirtschaft	
	absolut	%	absolut	%	absolut	%	absolut	%	absolut	%	absolut	%
1995	-450	-2,7	1 059	7,0	291	38,5	11	0,9	283	17,2	-6	-1,5
1996	2 023	12,5	-818	-5,1	340	32,5	-152	-12,8	-113	-5,9	55	13,5
1997	1 095	6,0	-889	-5,8	44	3,2	-161	-15,5	-44	-2,4	11	2,4
1998	797	4,1	-1 817	-12,6	34	2,4	-87	-9,9	-230	-13,0	-120	-25,4
1999	2 780	13,8	-755	-6,0	-81	-5,5	161	20,4	-181	-11,7	23	6,5
2000	-1 936	-8,4	-1 455	-12,3	-32	-2,3	-73	-7,7	103	7,6	-30	-8,0
2001	1	0,0	-1 415	-13,6	3	0,2	-10	-1,1	-54	-3,7	33	9,6
2002	-1 975	-9,4	-985	-11,0	-38	-2,8	20	2,3	-173	-12,3	43	11,4
2003	582	3,1	-54	-0,7	130	9,9	-91	-10,2	12	1,0	-13	-3,1
2004	-145	-0,7	116	1,5	35	2,4	153	19,2	-83	-6,6	-38	-9,3

Ein Vergleich der Entwicklung der Auszubildenden insgesamt mit der Entwicklung der neu abgeschlossenen Ausbildungsverträge zeigt, dass die Auszubildenden seit 1998 kontinuierlich zurückgegangen sind, die Zahl der neu abgeschlossenen Ausbildungsverträge aber seit 2003 wieder ansteigt.

Auszubildende und neu abgeschlossene Ausbildungsverträge 1995 bis 2004



Die **vorzeitig gelösten Ausbildungsverträge** nahmen 2004 wieder leicht zu. 2003 waren es 6 751, so meldeten die zuständigen Stellen im Berichtsjahr 6 793 Verträge, die entweder von den Ausbildern oder Auszubildenden vorzeitig gelöst wurden. Davon wurden 2 546 Ausbildungsverträge bzw. 37,5 Prozent im 1. Ausbildungsjahr, 2 354 bzw. 34,7 Prozent im 2. Ausbildungsjahr, 1 717 bzw. 25,2 Prozent im 3. Ausbildungsjahr und 176 bzw. 2,6 Prozent im 4. Ausbildungsjahr gelöst. 1 492 Verträge wurden bereits vor Beendigung der Probezeit gelöst (2003 = 1 361).

Anteil der vorzeitig gelösten Ausbildungsverträge 1995 bis 2004 nach Ausbildungsbereichen (in Prozent)

Jahr	Industrie und Handel	Handwerk	Landwirtschaft	Öffentlicher Dienst	Freie Berufe	Hauswirtschaft
1995	50,1	43,2	1,1	0,9	3,7	1,0
1996	46,1	46,1	2,6	0,6	3,9	0,7
1997	45,3	45,8	3,2	0,4	3,7	1,6
1998	45,3	46,4	3,7	0,3	3,2	1,0
1999	51,0	41,2	4,1	0,2	2,6	0,9
2000	51,4	40,1	3,7	0,3	3,5	1,0
2001	52,2	37,8	3,2	0,4	5,3	1,1
2002	58,5	33,1	2,9	0,4	3,8	1,3
2003	59,8	30,4	4,1	0,5	3,8	1,4
2004	61,1	28,3	4,0	0,7	4,5	1,3

An **Abschlussprüfungen in der beruflichen Bildung** nahmen im Ausbildungsjahr 2004 insgesamt 36 476 Auszubildende teil, das entspricht einem Rückgang gegenüber dem Vorjahr von 2 657 Auszubildenden bzw. 6,8 Prozent. 29 944 Auszubildende (82,1 Prozent) bestanden ihre Prüfung. Geschlechtsspezifisch betrachtet waren 12 651 bzw. 85,7 Prozent der weiblichen und 17 293 bzw. 79,6 Prozent der männlichen Prüflinge erfolgreich. Nach wie vor verzeichnet der Ausbildungsbereich Freie Berufe die höchste Erfolgsquote mit 93,4 Prozent bestandenen Prüfungen. Die meisten nicht bestandenen Prüfungen gab es im Bereich Handwerk (76,5 Prozent).

6 982 Teilnehmer und Teilnehmerinnen nahmen im Berichtsjahr an einer **Fortbildungs- bzw. Meisterprüfung** teil. Das sind 1 482 bzw. 17,5 Prozent weniger als 2003. Die meisten dieser Prüfungen wurden in den Ausbildungsbereichen Industrie und Handel (3 840) und Handwerk (2 675) durchgeführt. Dabei war allerdings die Erfolgsquote sehr unterschiedlich: Bestanden im Handwerk 93,6 Prozent ihre Prüfung, so waren es im Bereich Industrie und Handel nur 54,3 Prozent.

Eine **Umschulungsprüfung** absolvierten 5 325 Teilnehmer, davon waren 3 659 Männer und 1 666 Frauen. Die Erfolgsquote lag bei den Umschulungsprüfungen bei 83,1 Prozent.

Übersicht über die zuständigen Stellen am 31. Dezember 2004 nach Ausbildungsbereichen

Ausbildungsbereich	Zuständige Stelle/Kammer
Industrie und Handel	Industrie- und Handelskammer (IHK) - Südwestsachsen - Chemnitz-Plauen-Zwickau - Dresden - Leipzig
Handwerk	Handwerkskammer (HwK) - Chemnitz - Dresden - Leipzig
Landwirtschaft	- Landesforstpräsidium Morgenröthe - Regierungspräsidium Chemnitz
Öffentlicher Dienst	Bundesbehörden - Bundesversicherungsamt, Bonn - Bundesagentur für Arbeit, Nürnberg - Bundesverwaltungsamt, Köln - Bundesministerium für Verkehr, Bonn - Wehrbereichsverwaltung Ost, Strausberg Landesbehörden - Regierungspräsidium Leipzig - Landesvermessungsamt Sachsen, Dresden - Evangelisch-lutherisches Landeskirchenamt Sachsen, Dresden - Evangelische Kirche Berlin-Brandenburg-Schlesische Oberlausitz, Berlin - Sächsisches Staatsministerium für Soziales, Dresden
Freie Berufe	- Steuerberaterkammer, Leipzig - Rechtsanwaltskammer Sachsen, Dresden - Sächsische Landesärztekammer, Dresden - Sächsische Landesapothekerkammer, Dresden - Sächsische Zahnärztekammer, Dresden - Sächsische Landestierärztekammer, Dresden - Patentanwaltskammer, München - Ländernotarkasse Sachsen, Leipzig
Hauswirtschaft	Regierungspräsidium Chemnitz

1. Auszubildende, neu abgeschlossene und vorzeitig gelöste Ausbildungsverträge sowie Teilnehmer/innen mit bestandener Abschlussprüfung 1993 bis 2004 nach Ausbildungsbereichen

Jahr	Auszubildende						Neu abgeschlossene	Vorzeitig gelöste	Teilnehmer/innen mit bestandener Abschlussprüfung	
	insgesamt	männlich	weiblich	darunter im ... Ausbildungsjahr						darunter Ausländer
				1.	2.	3.				
Insgesamt										
1993	90 935	57 295	33 640	30 690	25 549	24 780	67	30 665	4 927	27 719
1994	95 539	59 642	35 897	33 581	29 495	26 225	60	35 721	5 471	38 007
1995	102 647	64 749	37 898	34 608	33 648	28 712	57	36 909	6 534	31 506
1996	110 180	68 571	41 609	35 588	35 445	33 156	56	38 244	6 844	32 579
1997	112 771	70 455	42 316	35 376	35 927	35 003	53	38 300	7 192	34 613
1998	111 662	69 137	42 525	34 068	35 735	35 404	69	36 877	7 302	35 792
1999	111 449	68 469	42 980	35 881	34 260	35 003	97	38 824	7 868	36 688
2000	106 977	65 613	41 364	32 591	35 318	33 014	116	35 401	8 936	36 252
2001	102 096	62 549	39 547	30 939	32 361	32 926	123	33 959	8 335	34 903
2002	94 852	58 508	36 344	28 030	30 336	30 907	136	30 851	8 382	32 726
2003	89 996	55 692	34 304	28 458	28 193	28 053	167	31 417	6 751	31 553
2004	88 416	55 304	33 112	28 316	28 732	26 268	193	31 455	6 793	29 944
Industrie und Handel										
1993	45 390	25 816	19 574	14 230	11 424	12 644	52	13 860	3 252	17 218
1994	42 709	22 102	20 607	14 936	12 988	12 003	47	16 680	3 007	18 447
1995	43 423	22 370	21 053	14 549	15 062	12 272	45	16 230	3 274	14 223
1996	47 843	24 217	23 626	16 427	15 276	14 548	37	18 253	3 157	13 122
1997	50 212	25 979	24 233	17 333	16 752	14 582	40	19 348	3 259	15 143
1998	53 375	28 203	25 172	18 222	17 541	15 642	48	20 145	3 308	14 967
1999	56 996	30 641	26 355	20 660	18 365	15 945	70	22 925	4 013	17 137
2000	57 352	31 743	25 609	18 741	20 253	16 105	93	20 989	4 595	17 359
2001	56 780	32 362	24 418	18 517	18 582	17 099	99	20 990	4 355	18 257
2002	53 557	31 494	22 063	16 587	18 119	16 283	102	19 015	4 903	18 555
2003	52 474	31 380	21 094	17 240	16 863	15 851	123	19 597	4 034	17 990
2004	51 709	31 509	20 200	17 248	17 431	14 345	125	19 452	4 152	17 599
Handwerk										
1993	34 733	28 980	5 753	13 082	10 129	8 855	15	13 282	1 290	7 036
1994	40 583	34 457	6 126	14 806	12 533	9 963	13	15 048	2 038	9 334
1995	46 523	39 063	7 460	15 659	14 554	12 327	12	16 107	2 823	10 332
1996	49 125	40 817	8 308	14 665	15 729	14 477	19	15 289	3 154	13 530
1997	49 226	40 920	8 306	13 698	14 656	16 080	9	14 400	3 296	14 147
1998	45 130	37 144	7 986	11 881	13 724	15 041	19	12 583	3 385	15 584
1999	41 896	34 137	7 759	11 382	11 720	14 515	23	11 828	3 245	14 422
2000	37 622	30 239	7 383	9 992	11 269	12 560	17	10 373	3 581	13 706
2001	33 639	26 611	7 028	8 509	9 953	11 889	17	8 958	3 150	11 936
2002	29 735	23 268	6 467	7 595	8 445	10 684	29	7 973	2 774	10 102
2003	26 137	20 388	5 749	7 482	7 534	8 349	33	7 919	2 053	9 373
2004	25 369	19 650	5 719	7 274	7 642	8 038	49	8 035	1 924	8 199

Noch: 1. Auszubildende, neu abgeschlossene und vorzeitig gelöste Ausbildungsverträge
sowie Teilnehmer/innen mit bestandener Abschlussprüfung 1993 bis 2004
nach Ausbildungsbereichen

Jahr	Auszubildende						Neu abge- schlossene	Vorzeitig gelöste	Teilnehmer/ innen mit bestandener Abschluss- prüfung	
	insge- samt	männ- lich	weib- lich	darunter im ... Ausbildungsjahr						darunter Auslän- der
				1.	2.	3.				
Landwirtschaft										
1993	1 936	1 016	920	696	547	693	-	696	88	841
1994	1 970	1 042	928	735	694	541	-	755	90	1 404
1995	2 443	1 355	1 088	993	751	699	-	1 046	69	715
1996	3 121	1 756	1 365	1 269	1 037	815	-	1 386	176	998
1997	3 554	2 052	1 502	1 305	1 258	991	1	1 430	230	932
1998	3 995	2 433	1 562	1 328	1 314	1 353	1	1 464	273	1 149
1999	3 916	2 460	1 456	1 209	1 329	1 378	1	1 383	321	1 133
2000	3 881	2 460	1 421	1 216	1 191	1 474	1	1 351	329	1 246
2001	3 742	2 437	1 305	1 254	1 212	1 276	-	1 354	264	1 272
2002	3 812	2 614	1 198	1 271	1 211	1 330	-	1 316	246	1 159
2003	3 887	2 729	1 158	1 334	1 262	1 291	1	1 446	276	1 167
2004	4 063	2 890	1 173	1 344	1 335	1 384	-	1 481	274	1 111
Öffentlicher Dienst										
1993	2 685	1 265	1 420	883	854	791	-	1 015	25	615
1994	3 879	1 779	2 100	1 045	1 369	1 290	-	1 179	45	1 808
1995	3 923	1 700	2 223	1 160	1 222	1 385	-	1 190	56	1 761
1996	3 607	1 491	2 116	1 038	1 189	1 235	-	1 038	40	1 762
1997	3 321	1 216	2 105	878	1 174	1 141	-	877	29	1 798
1998	3 072	1 040	2 032	790	1 077	1 204	-	790	24	1 584
1999	3 059	954	2 105	952	1 032	1 075	1	951	14	1 447
2000	2 911	898	2 013	876	990	1 045	3	878	30	1 345
2001	2 746	865	1 881	862	870	1 014	4	868	37	1 153
2002	2 601	834	1 767	886	851	864	2	888	32	1 118
2003	2 575	882	1 693	797	928	850	1	797	35	865
2004	2 701	949	1 752	951	804	946	2	950	47	932
Freie Berufe										
1993	4 468	137	4 331	1 417	1 795	1 256	-	1 430	212	1 967
1994	4 938	205	4 733	1 647	1 508	1 783	-	1 647	247	3 785
1995	5 072	207	4 865	1 841	1 668	1 563	-	1 930	244	3 046
1996	5 272	220	5 052	1 807	1 853	1 612	-	1 817	270	2 049
1997	5 332	196	5 136	1 774	1 726	1 832	3	1 773	266	1 721
1998	5 000	223	4 777	1 534	1 715	1 751	1	1 543	236	1 761
1999	4 548	192	4 356	1 361	1 487	1 700	2	1 362	203	1 700
2000	4 266	198	4 068	1 462	1 316	1 488	2	1 465	311	1 663
2001	4 204	202	4 002	1 444	1 437	1 323	3	1 411	440	1 392
2002	4 095	211	3 884	1 293	1 379	1 423	3	1 238	317	1 153
2003	3 830	213	3 617	1 239	1 211	1 380	9	1 250	258	1 334
2004	3 482	208	3 274	1 152	1 156	1 174	17	1 167	309	1 325

Noch: 1. Auszubildende, neu abgeschlossene und vorzeitig gelöste Ausbildungsverträge
sowie Teilnehmer/innen mit bestandener Abschlussprüfung 1993 bis 2004
nach Ausbildungsbereichen

Jahr	Auszubildende						Neu abge- schlossene	Vorzeitig gelöste	Teilnehmer/ innen mit bestandener Abschluss- prüfung
	insge- samt	männ- lich	weib- lich	darunter im ... Ausbildungsjahr					
				1.	2.	3.			

Hauswirtschaft

1993	1 723	81	1 642	382	800	541	-	382	60	42
1994	1 460	57	1 403	412	403	645	-	412	44	3 229
1995	1 263	54	1 209	406	391	466	-	406	68	1 429
1996	1 212	70	1 142	382	361	469	-	461	47	1 118
1997	1 126	92	1 034	388	361	377	-	472	112	872
1998	1 090	94	996	313	364	413	-	352	76	747
1999	1 034	85	949	317	327	390	-	375	72	849
2000	945	75	870	304	299	342	-	345	90	933
2001	985	72	913	353	307	325	-	378	89	893
2002	1 052	87	965	398	331	323	-	421	110	639
2003	1 093	100	993	366	395	332	-	408	95	824
2004	1 092	98	994	347	364	381	-	370	87	778

2. Auszubildende in der Behindertenausbildung (§ 48 BBiG bzw. § 42 b HwO) 2004 nach Ausbildungsbereichen, -berufen und -jahren

Ausbildungsbereich Ausbildungsberuf	Insgesamt	Männlich	Weiblich	Davon im ... Ausbildungsjahr		
				1.	2.	3.
Industrie und Handel	3 125	2 092	1 033	1 116	1 130	879
Werkzeugmaschinenspaner/in -Drehen	85	82	3	42	31	12
Werkzeugmaschinenspaner/in -Fräsen	40	39	1	15	13	12
Metallbearbeiter/in -Schlosser	220	218	2	81	75	64
Elektrogerätezusammenbauer/in	137	133	4	37	100	-
Elektrogerätefachkraft	115	111	4	35	35	45
Metallbearbeiter/in	175	174	1	49	58	68
Beikoch/Beiköchin	867	471	396	296	288	283
Hochbaufachwerker/in	93	93	-	31	21	41
Holzbearbeiter/in	392	365	27	109	117	166
Farbgeber/in	62	52	10	21	22	19
Lagerfachhelfer/in	73	65	8	46	27	-
Verkaufshilfe	290	98	192	144	146	-
Bürokraft	477	158	319	158	150	169
Phono-/Stenotypist/in	10	6	4	10	-	-
Fachkraft für Textverarbeitung	10	6	4	5	5	-
Helfer/in im Gastgewerbe	79	21	58	37	42	-
Handwerk	1 513	1 354	159	431	514	568
Korb- und Flechtwerker/in	8	5	3	4	4	-
Klavierstimmer/in	8	5	3	4	4	-
Elektroinstallationswerker/in	45	44	1	15	10	20
Metallbearbeiter/in	140	140	-	32	38	70
Fachpraktiker/in im Damenschneiderhandwerk	35	-	35	12	14	9
Bäckerfachwerker/in	30	22	8	14	11	5
Hochbaufachwerker/in	222	222	-	58	84	80
Tiefbaufachwerker/in	32	32	-	-	15	17
Ausbaufachwerker/in	32	32	-	-	9	23
Raumausstatterwerker/in	26	7	19	7	6	13
Holzbearbeiter/in	332	322	10	121	99	112
Holzfachwerker/in	103	96	7	45	36	22
Bau- und Metallmaler/in	500	427	73	119	184	197
Landwirtschaft	773	542	231	275	266	232
Landwirtschaftsfachwerker/in	119	108	11	42	34	43
Gartenbaufachwerker/in	654	434	220	233	232	189
Öffentlicher Dienst	-	-	-	-	-	-
Freie Berufe	-	-	-	-	-	-
Hauswirtschaft	773	82	691	233	282	258
Hauswirtschaftshelfer/in	773	82	691	233	282	258
Insgesamt	6 184	4 070	2 114	2 055	2 192	1 937

3. Auszubildende mit neu abgeschlossenem Ausbildungsvertrag 2004 nach Berufsbereichen, Berufsgruppen, schulischer Vorbildung bzw. zuletzt erreichtem Abschluss und Ausbildungsbereichen

Kenn- ziffer	Berufsbereich Berufsgruppe	Insgesamt	Darunter weiblich	ohne
				Hauptschul- abschluss
I	Pflanzenbauer, Tierzüchter, Fischereiberufe	1 703	647	151
01	Landwirtschaftliche Berufe	408	35	30
02	Tierwirtschaftliche Berufe	274	145	3
05	Gartenbauberufe	960	462	118
06	Forst-, Jagdberufe	61	5	-
II	Bergleute und Mineralgewinner	20	-	-
07	Bergleute	16	-	-
08	Mineralgewinner/innen, -aufbereiter/innen	4	-	-
III	Fertigungsberufe	15 311	1 735	685
10	Steinbearbeiter/innen	37	3	3
11	Baustoffhersteller/innen	56	-	5
12	Keramiker/innen	22	5	-
13	Berufe in der Glasherstellung und -bearbeitung	25	1	-
14	Chemieberufe	73	11	-
15	Kunststoffberufe	99	6	-
16	Papierherstellungs-, Papierverarbeitungsberufe	53	4	1
17	Druck- und Druckweiterverarbeitungsberufe	338	147	1
18	Berufe in der Holzbearbeitung, Holz- und Flechtwaren- herstellung	47	16	2
19	Berufe in der Hütten- und Halbzeugindustrie	32	1	-
20	Gießereiberufe	70	-	-
21	Berufe in der spanlosen Metallverformung	3	-	-
22	Berufe in der spanenden Metallverformung	688	22	4
23	Berufe in der Metalloberflächenveredlung und Metallvergütung	36	1	-
25	Metall- und Anlagenbauberufe	948	6	29
26	Blechkonstruktions- und Installationsberufe	340	2	5
27	Maschinenbau- und -wartungsberufe	1 051	26	8
28	Fahr-, Flugzeugbau- und -wartungsberufe	1 282	33	7
29	Werkzeug- und Formenbauberufe	261	2	-
30	Feinwerktechnische und verwandte Berufe	348	155	14
31	Elektroberufe	1 634	65	24
32	Montierer/innen und Metallberufe, a. n. g.	82	-	21
33	Spinnberufe	10	3	-
34	Berufe in der Textilherstellung	139	45	2
35	Berufe in der Textilverarbeitung	133	128	11
36	Textilveredler/innen	66	8	-
37	Berufe in der Lederherstellung, Leder- und Fellverarbeitung	27	6	1
39	Berufe in der Back-, Konditor- und Süßwarenherstellung	480	134	8
40	Fleischer/innen	132	3	2
41	Köche/Köchinnen	1 911	611	30
42	Berufe in der Getränke-, Genussmittelherstellung	28	3	-
43	Übrige Ernährungsberufe	60	15	-

Davon mit							Kenn- ziffer
Hauptschul- abschluss	Realschul- bzw. gleichwertigem Abschluss	Hochschul- bzw. Fachhoch- schulreife	Berufsgrund- bildungsjahr	Berufsfach- schule	Berufsvor- bereitungsjahr	sonstigem Abschluss und ohne Angabe	
Insgesamt							
423	764	68	34	15	176	72	I
121	205	15	10	2	9	16	01
68	167	15	7	1	7	6	02
231	339	33	17	12	160	50	05
3	53	5	-	-	-	-	06
4	14	-	-	-	-	2	II
3	11	-	-	-	-	2	07
1	3	-	-	-	-	-	08
3 431	7 811	710	841	190	1 189	454	III
5	23	3	1	1	1	-	10
18	28	-	4	1	-	-	11
5	14	2	1	-	-	-	12
1	21	3	-	-	-	-	13
4	63	4	1	1	-	-	14
11	79	4	3	2	-	-	15
4	42	1	2	2	-	1	16
28	196	87	4	15	2	5	17
5	34	1	1	1	3	-	18
1	31	-	-	-	-	-	19
10	50	1	6	1	1	1	20
1	2	-	-	-	-	-	21
127	416	20	26	5	59	31	22
4	22	4	4	1	1	-	23
262	502	18	68	6	52	11	25
49	212	7	67	-	-	-	26
258	545	29	41	12	104	54	27
159	914	87	98	6	8	3	28
22	204	23	7	-	3	2	29
38	209	73	5	5	1	3	30
102	1 200	195	37	14	48	14	31
28	1	-	3	-	19	10	32
4	5	-	-	-	1	-	33
24	99	4	1	6	3	-	34
27	66	5	4	3	9	8	35
14	45	1	4	-	2	-	36
4	17	4	-	-	-	1	37
140	292	10	16	2	12	-	39
61	61	-	6	-	2	-	40
529	802	44	96	32	224	154	41
3	20	4	1	-	-	-	42
2	44	9	1	3	-	1	43

Noch: 3. Auszubildende mit neu abgeschlossenem Ausbildungsvertrag 2004 nach Berufsbereichen, Berufsgruppen, schulischer Vorbildung bzw. zuletzt erreichtem Abschluss und Ausbildungsbereichen

Kenn- ziffer	Berufsbereich Berufsgruppe	Insgesamt	Darunter weiblich	ohne
				Hauptschul- abschluss
III	Noch: Fertigungsberufe			
44	Hochbauberufe	726	4	76
46	Tiefbauberufe	503	1	26
48	Ausbauberufe	670	6	38
49	Raumausstatter/innen, Polsterer/innen	97	38	3
50	Berufe in der Holz- und Kunststoffverarbeitung	995	46	144
51	Maler/innen, Lackierer/innen und verwandte Berufe	949	113	212
52	Warenprüfer/innen, Versandfertigmacher/innen	756	60	8
54	Maschinen-, Anlagenführer/innen, a. n. g.	104	5	-
IV	Technische Berufe	348	156	-
62	Techniker/innen, a. n. g.	50	6	-
63	Technische Sonderfachkräfte	134	71	-
64	Technische Zeichner/innen und verwandte Berufe	164	79	-
V	Dienstleistungsberufe	14 073	9 763	223
66	Verkaufspersonal	1 758	1 310	31
67	Groß- und Einzelhandelskaufleute, Ein- und Verkaufsfachleute	2 338	1 337	5
68	Warenkaufleute, a. n. g., Vertreter/innen	47	41	-
69	Bank-, Bausparkassen-, Versicherungsfachleute	524	308	-
70	Andere Dienstleistungskaufleute und zugehörige Berufe	469	281	-
71	Berufe des Landverkehrs	183	6	-
72	Berufe des Wasser- und Luftverkehrs	4	1	-
73	Berufe des Nachrichtenverkehrs	87	55	-
74	Lagerverwalter/innen, Lager-, Transportarbeiter/innen	19	1	1
75	Berufe in der Unternehmensleitung, -beratung und -prüfung	231	184	-
77	Rechnungskaufleute, Informatiker/innen	367	48	-
78	Büroberufe, Kaufmännische Angestellte, a. n. g.	3 860	2 965	29
79	Dienst-, Wachberufe	107	24	-
80	Sicherheitsberufe, a. n. g.	16	3	-
82	Publizistische, Übersetzungs-, Bibliotheks- und verwandte Berufe	44	34	-
83	Künstlerische und zugeordnete Berufe	110	56	2
85	Übrige Gesundheitsdienstberufe	541	527	-
90	Berufe in der Körperpflege	752	684	11
91	Hotel- und Gaststättenberufe	1 964	1 500	13
92	Haus- und ernährungswirtschaftliche Berufe	370	343	116
93	Reinigungs- und Entsorgungsberufe	282	55	15
	Insgesamt	31 455	12 301	1 059

Davon mit							Kenn- ziffer
Hauptschul- abschluss	Realschul- bzw. gleichwertigem Abschluss	Hochschul- bzw. Fachhoch- schulreife	Berufsgrund- bildungsjahr	Berufsfach- schule	Berufsvor- bereitungsjahr	sonstigem Abschluss und ohne Angabe	
noch: Insgesamt							
252	239	8	62	6	65	18	III 44
196	225	9	11	5	24	7	46
224	230	21	53	13	75	16	48
31	52	1	5	1	3	1	49
232	248	13	106	16	157	79	50
268	221	8	52	5	172	11	51
251	285	4	36	21	132	19	52
27	52	3	8	4	6	4	54
16	211	101	5	5	3	7	IV
-	26	24	-	-	-	-	62
3	79	51	-	-	-	1	63
13	106	26	5	5	3	6	64
2 009	7 608	2 521	296	347	659	410	V
575	667	8	67	43	258	109	66
234	1 509	365	63	70	49	43	67
1	31	13	-	1	-	1	68
4	180	319	-	16	-	5	69
14	210	223	1	15	1	5	70
30	118	19	4	5	5	2	71
-	4	-	-	-	-	-	72
7	74	4	-	2	-	-	73
6	10	-	-	-	-	2	74
-	70	146	-	15	-	-	75
9	195	134	3	15	4	7	77
297	2 238	917	70	83	126	100	78
10	73	14	-	9	-	1	79
1	14	1	-	-	-	-	80
-	30	14	-	-	-	-	82
7	41	48	3	2	3	4	83
2	392	125	-	-	-	22	85
180	512	19	11	12	3	4	90
390	1 091	148	59	56	136	71	91
120	25	-	3	1	73	32	92
122	124	4	12	2	1	2	93
5 883	16 408	3 400	1 176	557	2 027	945	

Noch: 3. Auszubildende mit neu abgeschlossenem Ausbildungsvertrag 2004 nach Berufsbereichen, Berufsgruppen, schulischer Vorbildung bzw. zuletzt erreichtem Abschluss und Ausbildungsbereichen

Kenn- ziffer	Berufsbereich Berufsgruppe	Insgesamt	Darunter weiblich	ohne
				Hauptschul- abschluss
I	Pflanzenbauer, Tierzüchter, Fischereiberufe	246	228	3
02	Tierwirtschaftliche Berufe	21	15	-
05	Gartenbauberufe	225	213	3
II	Bergleute und Mineralgewinner	20	-	-
07	Bergleute	16	-	-
08	Mineralgewinner/innen, -aufbereiter/innen	4	-	-
III	Fertigungsberufe	9 118	1 175	110
10	Steinbearbeiter/innen	2	-	-
11	Baustoffhersteller/innen	54	-	5
12	Keramiker/innen	15	-	-
13	Berufe in der Glasherstellung und -bearbeitung	23	1	-
14	Chemieberufe	61	11	-
15	Kunststoffberufe	98	5	-
16	Papierherstellungs-, Papierverarbeitungsberufe	53	4	1
17	Druck- und Druckweiterverarbeitungsberufe	298	132	-
18	Berufe in der Holzbearbeitung, Holz- und Flechtwaren- herstellung	32	13	-
19	Berufe in der Hütten- und Halbzeugindustrie	32	1	-
20	Gießereiberufe	70	-	-
21	Berufe in der spanlosen Metallverformung	3	-	-
22	Berufe in der spanenden Metallverformung	670	22	4
23	Berufe in der Metalloberflächenveredlung und Metallvergütung	26	1	-
25	Metall- und Anlagenbauberufe	523	3	20
26	Blechkonstruktions- und Installationsberufe	13	-	-
27	Maschinenbau- und -wartungsberufe	1 023	26	2
28	Fahr-, Flugzeugbau- und -wartungsberufe	136	11	-
29	Werkzeug- und Formenbauberufe	250	2	-
30	Feinwerktechnische und verwandte Berufe	46	11	-
31	Elektroberufe	1 118	44	2
32	Montierer/innen und Metallberufe, a. n. g.	50	-	3
33	Spinnberufe	9	3	-
34	Berufe in der Textilherstellung	139	45	2
35	Berufe in der Textilverarbeitung	109	104	1
36	Textilveredler/innen	66	8	-
37	Berufe in der Lederherstellung, Leder- und Fellverarbeitung	5	4	-
39	Berufe in der Back-, Konditor- und Süßwarenherstellung	8	5	-
40	Fleischer/innen	17	-	-
41	Köche/Köchinnen	1 909	610	29
42	Berufe in der Getränke-, Genussmittelherstellung	27	3	-
43	Übrige Ernährungsberufe	42	12	-
44	Hochbauberufe	256	-	4
46	Tiefbauberufe	339	1	2

Davon mit							Kenn- ziffer
Hauptschul- abschluss	Realschul- bzw. gleichwertigem Abschluss	Hochschul- bzw. Fachhoch- schulreife	Berufsgrund- bildungsjahr	Berufsfach- schule	Berufsvor- bereitungsjahr	sonstigem Abschluss und ohne Angabe	
Industrie und Handel							
42	138	15	3	8	21	16	I
1	14	4	-	1	1	-	02
41	124	11	3	7	20	16	05
4	14	-	-	-	-	2	II
3	11	-	-	-	-	2	07
1	3	-	-	-	-	-	08
2 024	4 735	428	343	144	902	432	III
-	2	-	-	-	-	-	10
17	28	-	4	-	-	-	11
2	12	-	1	-	-	-	12
1	19	3	-	-	-	-	13
-	56	4	-	1	-	-	14
11	78	4	3	2	-	-	15
4	42	1	2	2	-	1	16
18	182	78	3	12	-	5	17
3	23	1	1	1	3	-	18
1	31	-	-	-	-	-	19
10	50	1	6	1	1	1	20
1	2	-	-	-	-	-	21
125	403	20	23	5	59	31	22
1	17	4	2	1	1	-	23
109	324	8	18	4	30	10	25
5	8	-	-	-	-	-	26
253	530	28	41	11	104	54	27
27	93	9	2	1	4	-	28
21	196	23	5	-	3	2	29
8	31	6	-	-	1	-	30
63	823	154	13	13	38	12	31
14	1	-	3	-	19	10	32
3	5	-	-	-	1	-	33
24	99	4	1	6	3	-	34
23	59	2	4	3	9	8	35
14	45	1	4	-	2	-	36
1	2	2	-	-	-	-	37
3	4	1	-	-	-	-	39
5	10	-	2	-	-	-	40
529	801	44	96	32	224	154	41
3	19	4	1	-	-	-	42
1	31	6	1	2	-	1	43
78	92	3	11	3	49	16	44
142	147	8	7	4	22	7	46

Noch: 3. Auszubildende mit neu abgeschlossenem Ausbildungsvertrag 2004 nach Berufsbereichen, Berufsgruppen, schulischer Vorbildung bzw. zuletzt erreichtem Abschluss und Ausbildungsbereichen

Kenn- ziffer	Berufsbereich Berufsgruppe	Insgesamt	Darunter weiblich	ohne
				Hauptschul- abschluss
III	Noch: Fertigungsberufe			
48	Ausbauberufe	228	1	4
49	Raumausstatter/innen, Polsterer/innen	6	1	-
50	Berufe in der Holz- und Kunststoffverarbeitung	449	19	22
51	Maler/innen, Lackierer/innen und verwandte Berufe	69	9	2
52	Warenprüfer/innen, Versandfertigmacher/innen	750	59	7
54	Maschinen-, Anlagenführer/innen, a. n. g.	94	4	-
IV	Technische Berufe	285	141	-
63	Technische Sonderfachkräfte	125	63	-
64	Technische Zeichner/innen und verwandte Berufe	160	78	-
V	Dienstleistungsberufe	9 783	6 316	53
66	Verkaufspersonal	1 262	869	24
67	Groß- und Einzelhandelskaufleute, Ein- und Verkaufsfachleute	2 203	1 278	-
68	Warenkaufleute, a. n. g., Vertreter/innen	19	13	-
69	Bank-, Bausparkassen-, Versicherungsfachleute	524	308	-
70	Andere Dienstleistungskaufleute und zugehörige Berufe	467	281	-
71	Berufe des Landverkehrs	143	6	-
72	Berufe des Wasser- und Luftverkehrs	4	1	-
73	Berufe des Nachrichtenverkehrs	87	55	-
74	Lagerverwalter/innen, Lager-, Transportarbeiter/innen	4	-	-
77	Rechnungskaufleute, Informatiker/innen	363	48	-
78	Büroberufe, Kaufmännische Angestellte, a. n. g.	2 541	1 893	16
79	Dienst-, Wachberufe	62	6	-
80	Sicherheitsberufe, a. n. g.	1	1	-
83	Künstlerische und zugeordnete Berufe	75	39	-
90	Berufe in der Körperpflege	2	2	-
91	Hotel- und Gaststättenberufe	1 963	1 500	13
93	Reinigungs- und Entsorgungsberufe	63	16	-
	Zusammen	19 452	7 860	166
III	Fertigungsberufe	6 155	556	575
10	Steinbearbeiter/innen	35	3	3
11	Baustoffhersteller/innen	2	-	-
12	Keramiker/innen	7	5	-
13	Berufe in der Glasherstellung und -bearbeitung	2	-	-
14	Chemieberufe	12	-	-
15	Kunststoffberufe	1	1	-
17	Druck- und Druckweiterverarbeitungsberufe	40	15	1
18	Berufe in der Holzbearbeitung, Holz- und Flechtwarenherstellung	15	3	2

Davon mit							Kenn- ziffer
Hauptschul- abschluss	Realschul- bzw. gleichwertigem Abschluss	Hochschul- bzw. Fachhoch- schulreife	Berufsgrund- bildungsjahr	Berufsfach- schule	Berufsvor- bereitungsjahr	sonstigem Abschluss und ohne Angabe	

noch: Industrie und Handel

							III
92	45	1	9	10	53	14	48
2	4	-	-	-	-	-	49
127	64	-	34	6	117	79	50
8	30	1	3	-	21	4	51
249	283	4	36	20	132	19	52
26	44	3	7	4	6	4	54
16	178	71	5	5	3	7	IV
3	74	47	-	-	-	1	63
13	104	24	5	5	3	6	64
1 422	5 117	1 740	246	294	571	340	V
443	344	8	50	36	249	108	66
223	1 431	331	63	67	49	39	67
1	3	13	-	1	-	1	68
4	180	319	-	16	-	5	69
14	209	222	1	15	1	5	70
26	83	18	4	5	5	2	71
-	4	-	-	-	-	-	72
7	74	4	-	2	-	-	73
3	1	-	-	-	-	-	74
9	194	132	3	14	4	7	77
282	1 395	488	63	75	124	98	78
10	35	14	-	3	-	-	79
-	-	1	-	-	-	-	80
3	21	40	2	2	3	4	83
-	1	1	-	-	-	-	90
390	1 090	148	59	56	136	71	91
7	52	1	1	2	-	-	93
3 508	10 182	2 254	597	451	1 497	797	

Handwerk

1 405	3 044	279	498	45	287	22	III
5	21	3	1	1	1	-	10
1	-	-	-	1	-	-	11
3	2	2	-	-	-	-	12
-	2	-	-	-	-	-	13
4	7	-	1	-	-	-	14
-	1	-	-	-	-	-	15
10	14	9	1	3	2	-	17
2	11	-	-	-	-	-	18

Noch: 3. Auszubildende mit neu abgeschlossenem Ausbildungsvertrag 2004 nach Berufsbereichen, Berufsgruppen, schulischer Vorbildung bzw. zuletzt erreichtem Abschluss und Ausbildungsbereichen

Kenn- ziffer	Berufsbereich Berufsgruppe	Insgesamt	Darunter weiblich	ohne
				Hauptschul- abschluss
III	Noch: Fertigungsberufe			
22	Berufe in der spanenden Metallverformung	18	-	-
23	Berufe in der Metalloberflächenveredlung und Metallvergütung	10	-	-
25	Metall- und Anlagenbauberufe	425	3	9
26	Blechkonstruktions- und Installationsberufe	327	2	5
27	Maschinenbau- und -wartungsberufe	28	-	6
28	Fahr-, Flugzeugbau- und -wartungsberufe	1 146	22	7
29	Werkzeug- und Formenbauberufe	11	-	-
30	Feinwerktechnische und verwandte Berufe	302	144	14
31	Elektroberufe	516	21	22
32	Montierer/innen und Metallberufe, a. n. g.	32	-	18
33	Spinnberufe	1	-	-
35	Berufe in der Textilverarbeitung	24	24	10
37	Berufe in der Lederherstellung, Leder- und Fellverarbeitung	22	2	1
39	Berufe in der Back-, Konditor- und Süßwarenherstellung	472	129	8
40	Fleischer/innen	115	3	2
41	Köche/Köchinnen	2	1	1
42	Berufe in der Getränke-, Genussmittelherstellung	1	-	-
44	Hochbauberufe	470	4	72
46	Tiefbauberufe	151	-	24
48	Ausbauberufe	442	5	34
49	Raumausstatter/innen, Polsterer/innen	91	37	3
50	Berufe in der Holz- und Kunststoffverarbeitung	546	27	122
51	Maler/innen, Lackierer/innen und verwandte Berufe	880	104	210
52	Warenprüfer/innen, Versandfertigmacher/innen	6	1	1
54	Maschinen-, Anlagenführer/innen, a. n. g.	3	-	-
IV	Technische Berufe	7	3	-
63	Technische Sonderfachkräfte	3	2	-
64	Technische Zeichner/innen und verwandte Berufe	4	1	-
V	Dienstleistungsberufe	1 873	1 407	54
66	Verkaufspersonal	496	441	7
67	Groß- und Einzelhandelskaufleute, Ein- und Verkaufsfachleute	135	59	5
70	Andere Dienstleistungskaufleute und zugehörige Berufe	2	-	-
74	Lagerverwalter/innen, Lager-, Transportarbeiter/innen	15	1	1
77	Rechnungskaufleute, Informatiker/innen	4	-	-
78	Büroberufe, Kaufmännische Angestellte, a. n. g.	214	167	13
80	Sicherheitsberufe, a. n. g.	15	2	-
83	Künstlerische und zugeordnete Berufe	35	17	2
90	Berufe in der Körperpflege	750	682	11

Davon mit							Kenn- ziffer
Hauptschul- abschluss	Realschul- bzw. gleichwertigem Abschluss	Hochschul- bzw. Fachhoch- schulreife	Berufsgrund- bildungsjahr	Berufsfach- schule	Berufsvor- bereitungsjahr	sonstigem Abschluss und ohne Angabe	
noch: Handwerk							
2	13	-	3	-	-	-	III 22
3	5	-	2	-	-	-	23
153	178	10	50	2	22	1	25
44	204	7	67	-	-	-	26
5	15	1	-	1	-	-	27
132	821	78	96	5	4	3	28
1	8	-	2	-	-	-	29
30	178	67	5	5	-	3	30
39	377	41	24	1	10	2	31
14	-	-	-	-	-	-	32
1	-	-	-	-	-	-	33
4	7	3	-	-	-	-	35
3	15	2	-	-	-	1	37
137	288	9	16	2	12	-	39
56	51	-	4	-	2	-	40
-	1	-	-	-	-	-	41
-	1	-	-	-	-	-	42
174	147	5	51	3	16	2	44
53	66	1	4	1	2	-	46
132	185	20	44	3	22	2	48
29	48	1	5	1	3	1	49
105	184	13	72	10	40	-	50
260	191	7	49	5	151	7	51
2	2	-	-	1	-	-	52
1	1	-	1	-	-	-	54
-	5	2	-	-	-	-	IV
-	3	-	-	-	-	-	63
-	2	2	-	-	-	-	64
458	1 163	101	45	25	13	14	V
132	323	-	17	7	9	1	66
11	78	34	-	3	-	4	67
-	1	1	-	-	-	-	70
3	9	-	-	-	-	2	74
-	1	2	-	1	-	-	77
12	145	36	5	2	-	1	78
1	14	-	-	-	-	-	80
4	20	8	1	-	-	-	83
180	511	18	11	12	3	4	90

Noch: 3. Auszubildende mit neu abgeschlossenem Ausbildungsvertrag 2004 nach Berufsbereichen, Berufsgruppen, schulischer Vorbildung bzw. zuletzt erreichtem Abschluss und Ausbildungsbereichen

Kenn- ziffer	Berufsbereich Berufsgruppe	Insgesamt	Darunter weiblich	ohne
				Hauptschul- abschluss
V	Noch: Dienstleistungsberufe			
91	Hotel- und Gaststättenberufe	1	-	-
93	Reinigungs- und Entsorgungsberufe	206	38	15
	Zusammen	8 035	1 966	629
I	Pflanzenbauer, Tierzüchter, Fischereiberufe	1 457	419	148
01	Landwirtschaftliche Berufe	408	35	30
02	Tierwirtschaftliche Berufe	253	130	3
05	Gartenbauberufe	735	249	115
06	Forst-, Jagdberufe	61	5	-
III	Fertigungsberufe	18	3	-
43	Übrige Ernährungsberufe	18	3	-
IV	Technische Berufe	6	6	-
63	Technische Sonderfachkräfte	6	6	-
	Zusammen	1 481	428	148
III	Fertigungsberufe	20	1	-
46	Tiefbauberufe	13	-	-
54	Maschinen-, Anlagenführer/innen, a. n. g.	7	1	-
IV	Technische Berufe	50	6	-
62	Techniker/innen, a. n. g.	50	6	-
V	Dienstleistungsberufe	880	607	-
71	Berufe des Landverkehrs	40	-	-
78	Büroberufe, Kaufmännische Angestellte, a. n. g.	738	554	-
79	Dienst-, Wachberufe	45	18	-
82	Publizistische, Übersetzungs-, Bibliotheks- und verwandte Berufe	44	34	-
93	Reinigungs- und Entsorgungsberufe	13	1	-
	Zusammen	950	614	-

Davon mit							Kenn- ziffer
Hauptschul- abschluss	Realschul- bzw. gleichwertigem Abschluss	Hochschul- bzw. Fachhoch- schulreife	Berufsgrund- bildungsjahr	Berufsfach- schule	Berufsvor- bereitungsjahr	sonstigem Abschluss und ohne Angabe	
noch: Handwerk							
-	1	-	-	-	-	-	V 91
115	60	2	11	-	1	2	93
1 863	4 212	382	543	70	300	36	
Landwirtschaft							
381	626	53	31	7	155	56	I
121	205	15	10	2	9	16	01
67	153	11	7	-	6	6	02
190	215	22	14	5	140	34	05
3	53	5	-	-	-	-	06
1	13	3	-	1	-	-	III
1	13	3	-	1	-	-	43
-	2	4	-	-	-	-	IV
-	2	4	-	-	-	-	63
382	641	60	31	8	155	56	
Öffentlicher Dienst							
1	19	-	-	-	-	-	III
1	12	-	-	-	-	-	46
-	7	-	-	-	-	-	54
-	26	24	-	-	-	-	IV
-	26	24	-	-	-	-	62
7	661	196	2	10	2	2	V
4	35	1	-	-	-	-	71
3	546	180	2	4	2	1	78
-	38	-	-	6	-	1	79
-	30	14	-	-	-	-	82
-	12	1	-	-	-	-	93
8	706	220	2	10	2	2	

Noch: 3. Auszubildende mit neu abgeschlossenem Ausbildungsvertrag 2004 nach Berufsbereichen, Berufsgruppen, schulischer Vorbildung bzw. zuletzt erreichtem Abschluss und Ausbildungsbereichen

Kenn- ziffer	Berufsbereich Berufsgruppe	Insgesamt	Darunter weiblich	ohne
				Hauptschul- abschluss
V	Dienstleistungsberufe	1 167	1 090	-
68	Warenkaufleute, a. n. g., Vertreter/innen	28	28	-
75	Berufe in der Unternehmensleitung, -beratung und -prüfung	231	184	-
78	Büroberufe, Kaufmännische Angestellte, a. n. g.	367	351	-
85	Übrige Gesundheitsdienstberufe	541	527	-
	Zusammen	1 167	1 090	-
V	Dienstleistungsberufe	370	343	116
92	Haus- und ernährungswirtschaftliche Berufe	370	343	116
	Zusammen	370	343	116

Davon mit							Kenn- ziffer
Hauptschul- abschluss	Realschul- bzw. gleichwertigem Abschluss	Hochschul- bzw. Fachhoch- schulreife	Berufsgrund- bildungsjahr	Berufsfach- schule	Berufsvor- bereitungsjahr	sonstigem Abschluss und ohne Angabe	
Freie Berufe							
2	642	484	-	17	-	22	V
-	28	-	-	-	-	-	68
-	70	146	-	15	-	-	75
-	152	213	-	2	-	-	78
2	392	125	-	-	-	22	85
2	642	484	-	17	-	22	
Hauswirtschaft							
120	25	-	3	1	73	32	V
120	25	-	3	1	73	32	92
120	25	-	3	1	73	32	

4. Auszubildende mit neu abgeschlossenem Ausbildungsvertrag 2004 nach Berufsbereichen, Berufsgruppen, Alter und Ausbildungsbereichen

Kenn- ziffer	Berufsbereich Berufsgruppe	Insgesamt		
			unter 17	17
I	Pflanzenbauer, Tierzüchter, Fischereiberufe	1 703	347	576
01	Landwirtschaftliche Berufe	408	127	158
02	Tierwirtschaftliche Berufe	274	61	101
05	Gartenbauberufe	960	141	288
06	Forst-, Jagdberufe	61	18	29
II	Bergleute und Mineralgewinner	20	4	7
07	Bergleute	16	4	5
08	Mineralgewinner/innen, -aufbereiter/innen	4	-	2
III	Fertigungsberufe	15 311	2 834	5 444
10	Steinbearbeiter/innen	37	7	14
11	Baustoffhersteller/innen	56	19	21
12	Keramiker/innen	22	7	7
13	Berufe in der Glasherstellung und -bearbeitung	25	7	9
14	Chemieberufe	73	23	29
15	Kunststoffberufe	99	21	35
16	Papierherstellungs-, Papierverarbeitungsberufe	53	21	22
17	Druck- und Druckweiterverarbeitungsberufe	338	40	74
18	Berufe in der Holzbearbeitung, Holz- und Flechtwaren- herstellung	47	7	25
19	Berufe in der Hütten- und Halbzeugindustrie	32	6	17
20	Gießereiberufe	70	13	37
21	Berufe in der spanlosen Metallverformung	3	-	-
22	Berufe in der spanenden Metallverformung	688	126	277
23	Berufe in der Metalloberflächenveredlung und Metallvergütung	36	7	9
25	Metall- und Anlagenbauberufe	948	179	351
26	Blechkonstruktions- und Installationsberufe	340	67	127
27	Maschinenbau- und -wartungsberufe	1 051	204	374
28	Fahr-, Flugzeugbau- und -wartungsberufe	1 282	290	544
29	Werkzeug- und Formenbauberufe	261	60	105
30	Feinwerktechnische und verwandte Berufe	348	57	98
31	Elektroberufe	1 634	390	635
32	Montierer/innen und Metallberufe, a. n. g.	82	10	29
33	Spinnberufe	10	2	4
34	Berufe in der Textilherstellung	139	22	46
35	Berufe in der Textilverarbeitung	133	14	37
36	Textilveredler/innen	66	13	10
37	Berufe in der Lederherstellung, Leder- und Fellverarbeitung	27	5	9
39	Berufe in der Back-, Konditor- und Süßwarenherstellung	480	147	191
40	Fleischer/innen	132	45	47
41	Köche/Köchinnen	1 911	299	622
42	Berufe in der Getränke-, Genussmittelherstellung	28	8	10
43	Übrige Ernährungsberufe	60	10	27
44	Hochbauberufe	726	116	253
46	Tiefbauberufe	503	104	189
48	Ausbauberufe	670	113	207

Darunter bei Abschluss des Vertrages im Alter von ... Jahren							Kenn- ziffer
18	19	20	21	22	23	24 und mehr	
Insgesamt							
353	162	78	66	49	23	49	I
68	25	12	7	3	1	7	01
64	21	6	4	10	5	2	02
214	115	57	52	36	17	40	05
7	1	3	3	-	-	-	06
6	1	-	2	-	-	-	II
5	1	-	1	-	-	-	07
1	-	-	1	-	-	-	08
3 079	1 531	854	537	378	240	414	III
5	3	2	1	2	-	3	10
6	5	2	2	-	1	-	11
2	4	1	-	-	-	1	12
3	3	1	1	1	-	-	13
12	4	2	2	-	-	1	14
18	13	8	1	-	1	2	15
4	4	1	1	-	-	-	16
50	46	39	30	16	14	29	17
5	2	5	1	1	-	1	18
6	3	-	-	-	-	-	19
10	4	2	2	1	-	1	20
3	-	-	-	-	-	-	21
131	57	47	20	10	10	10	22
12	2	1	2	2	-	1	23
205	91	39	32	16	12	23	25
81	29	12	9	3	5	7	26
215	97	54	28	23	23	33	27
189	106	59	32	20	15	27	28
36	26	18	9	6	-	1	29
48	37	35	22	12	11	28	30
215	145	102	57	47	20	23	31
35	5	1	1	-	-	1	32
2	1	-	1	-	-	-	33
29	23	7	5	5	-	2	34
29	14	9	6	10	5	9	35
16	20	4	3	-	-	-	36
4	3	1	1	-	-	4	37
73	29	16	13	4	2	5	39
20	7	6	1	2	1	3	40
455	215	106	64	55	40	55	41
3	2	2	2	1	-	-	42
9	7	3	2	1	-	1	43
188	80	37	19	14	9	10	44
111	42	16	11	19	3	8	46
154	70	38	27	23	13	25	48

Noch: 4. Auszubildende mit neu abgeschlossenem Ausbildungsvertrag 2004 nach Berufsbereichen,
Berufsgruppen, Alter und Ausbildungsbereichen

Kenn- ziffer	Berufsbereich Berufsgruppe	Insgesamt		
			unter 17	17
III	Noch: Fertigungsberufe			
49	Raumausstatter/innen, Polsterer/innen	97	17	24
50	Berufe in der Holz- und Kunststoffverarbeitung	995	120	347
51	Maler/innen, Lackierer/innen und verwandte Berufe	949	117	329
52	Warenprüfer/innen, Versandfertigmacher/innen	756	95	227
54	Maschinen-, Anlagenführer/innen, a. n. g.	104	26	26
IV	Technische Berufe	348	61	68
62	Techniker/innen, a. n. g.	50	12	10
63	Technische Sonderfachkräfte	134	32	32
64	Technische Zeichner/innen und verwandte Berufe	164	17	26
V	Dienstleistungsberufe	14 073	1 992	3 743
66	Verkaufspersonal	1 758	234	521
67	Groß- und Einzelhandelskaufleute, Ein- und Verkaufsfachleute	2 338	328	612
68	Warenkaufleute, a. n. g., Vertreter/innen	47	10	10
69	Bank-, Bausparkassen-, Versicherungsfachleute	524	53	73
70	Andere Dienstleistungskaufleute und zugehörige Berufe	469	44	70
71	Berufe des Landverkehrs	183	23	78
72	Berufe des Wasser- und Luftverkehrs	4	2	2
73	Berufe des Nachrichtenverkehrs	87	22	39
74	Lagerverwalter/innen, Lager-, Transportarbeiter/innen	19	4	6
75	Berufe in der Unternehmensleitung, -beratung und -prüfung	231	13	26
77	Rechnungskaufleute, Informatiker/innen	367	50	60
78	Büroberufe, Kaufmännische Angestellte, a. n. g.	3 860	559	925
79	Dienst-, Wachberufe	107	10	25
80	Sicherheitsberufe, a. n. g.	16	2	4
82	Publizistische, Übersetzungs-, Bibliotheks- und verwandte Berufe	44	4	18
83	Künstlerische und zugeordnete Berufe	110	6	14
85	Übrige Gesundheitsdienstberufe	541	112	169
90	Berufe in der Körperpflege	752	165	267
91	Hotel- und Gaststättenberufe	1 964	267	628
92	Haus- und ernährungswirtschaftliche Berufe	370	26	101
93	Reinigungs- und Entsorgungsberufe	282	58	95
	Insgesamt	31 455	5 238	9 838
I	Pflanzenbauer, Tierzüchter, Fischereiberufe	246	53	72
02	Tierwirtschaftliche Berufe	21	5	8
05	Gartenbauberufe	225	48	64
II	Bergleute und Mineralgewinner	20	4	7
07	Bergleute	16	4	5
08	Mineralgewinner/innen, -aufbereiter/innen	4	-	2

Darunter bei Abschluss des Vertrages im Alter von ... Jahren							Kenn- ziffer
18	19	20	21	22	23	24 und mehr	
noch: Insgesamt							
							III
21	11	3	4	4	-	13	49
239	111	48	43	33	12	42	50
238	118	47	36	28	15	21	51
168	85	67	45	19	26	24	52
29	7	13	1	-	2	-	54
57	60	36	26	16	12	12	IV
7	6	3	3	4	2	3	62
17	20	15	11	3	3	1	63
33	34	18	12	9	7	8	64
2 443	2 081	1 367	897	571	359	620	V
373	237	116	88	70	57	62	66
433	346	215	166	101	55	82	67
3	11	3	4	3	2	1	68
71	112	106	50	34	11	14	69
47	98	81	57	31	17	24	70
25	23	11	10	6	5	2	71
-	-	-	-	-	-	-	72
9	6	4	3	3	-	1	73
2	1	1	1	-	1	3	74
22	62	41	27	9	5	26	75
35	58	45	38	31	18	32	77
586	625	437	243	150	102	233	78
27	13	6	10	6	3	7	79
4	2	-	1	1	1	1	80
7	4	1	6	2	-	2	82
14	14	9	19	6	10	18	83
84	61	56	24	14	6	15	85
113	71	41	36	19	15	25	90
424	271	152	83	57	32	50	91
108	43	29	21	19	9	14	92
56	23	13	10	9	10	8	93
5 938	3 835	2 335	1 528	1 014	634	1 095	
Industrie und Handel							
41	26	15	14	12	4	9	I
1	2	-	2	1	1	1	02
40	24	15	12	11	3	8	05
6	1	-	2	-	-	-	II
5	1	-	1	-	-	-	07
1	-	-	1	-	-	-	08

Noch: 4. Auszubildende mit neu abgeschlossenem Ausbildungsvertrag 2004 nach Berufsbereichen,
Berufsgruppen, Alter und Ausbildungsbereichen

Kenn- ziffer	Berufsbereich Berufsgruppe	Insgesamt		
			unter 17	17
III	Fertigungsberufe	9 118	1 616	3 192
10	Steinbearbeiter/innen	2	-	2
11	Baustoffhersteller/innen	54	18	20
12	Keramiker/innen	15	5	6
13	Berufe in der Glasherstellung und -bearbeitung	23	6	9
14	Chemieberufe	61	19	26
15	Kunststoffberufe	98	21	34
16	Papierherstellungs-, Papierverarbeitungsberufe	53	21	22
17	Druck- und Druckweiterverarbeitungsberufe	298	38	68
18	Berufe in der Holzbearbeitung, Holz- und Flechtwaren- herstellung	32	5	18
19	Berufe in der Hütten- und Halbzeugindustrie	32	6	17
20	Gießereiberufe	70	13	37
21	Berufe in der spanlosen Metallverformung	3	-	-
22	Berufe in der spanenden Metallverformung	670	123	269
23	Berufe in der Metalloberflächenveredlung und Metallvergütung	26	5	8
25	Metall- und Anlagenbauberufe	523	108	213
26	Blechkonstruktions- und Installationsberufe	13	-	-
27	Maschinenbau- und -wartungsberufe	1 023	200	367
28	Fahr-, Flugzeugbau- und -wartungsberufe	136	26	65
29	Werkzeug- und Formenbauberufe	250	58	101
30	Feinwerktechnische und verwandte Berufe	46	13	20
31	Elektroberufe	1 118	273	422
32	Montierer/innen und Metallberufe, a. n. g.	50	7	15
33	Spinnberufe	9	1	4
34	Berufe in der Textilherstellung	139	22	46
35	Berufe in der Textilverarbeitung	109	13	31
36	Textilveredler/innen	66	13	10
37	Berufe in der Lederherstellung, Leder- und Fellverarbeitung	5	1	1
39	Berufe in der Back-, Konditor- und Süßwarenherstellung	8	3	4
40	Fleischer/innen	17	2	6
41	Köche/Köchinnen	1 909	299	620
42	Berufe in der Getränke-, Genussmittelherstellung	27	7	10
43	Übrige Ernährungsberufe	42	7	19
44	Hochbauberufe	256	32	104
46	Tiefbauberufe	339	63	119
48	Ausbauberufe	228	23	62
49	Raumausstatter/innen, Polsterer/innen	6	1	4
50	Berufe in der Holz- und Kunststoffverarbeitung	449	40	136
51	Maler/innen, Lackierer/innen und verwandte Berufe	69	12	27
52	Warenprüfer/innen, Versandfertigmacher/innen	750	91	226
54	Maschinen-, Anlagenführer/innen, a. n. g.	94	21	24
IV	Technische Berufe	285	46	55
63	Technische Sonderfachkräfte	125	30	29
64	Technische Zeichner/innen und verwandte Berufe	160	16	26

Darunter bei Abschluss des Vertrages im Alter von ... Jahren							Kenn- ziffer
18	19	20	21	22	23	24 und mehr	
noch: Industrie und Handel							
1 846	953	551	334	232	155	239	III
-	-	-	-	-	-	-	10
6	5	2	2	-	1	-	11
2	1	-	-	-	-	1	12
2	3	1	1	1	-	-	13
9	4	2	1	-	-	-	14
18	13	8	1	-	1	2	15
4	4	1	1	-	-	-	16
42	39	34	26	15	12	24	17
4	1	2	-	1	-	1	18
6	3	-	-	-	-	-	19
10	4	2	2	1	-	1	20
3	-	-	-	-	-	-	21
128	56	47	19	10	8	10	22
8	-	1	2	1	-	1	23
111	47	19	7	5	5	8	25
4	3	3	1	1	1	-	26
209	94	52	26	22	21	32	27
18	13	4	6	1	-	3	28
33	25	17	9	6	-	1	29
4	4	2	-	1	1	1	30
136	105	76	45	33	16	12	31
21	5	-	1	-	-	1	32
2	1	-	1	-	-	-	33
29	23	7	5	5	-	2	34
24	10	7	5	8	4	7	35
16	20	4	3	-	-	-	36
-	1	1	-	-	-	1	37
-	-	-	1	-	-	-	39
2	2	3	1	1	-	-	40
455	215	106	64	55	40	55	41
3	2	2	2	1	-	-	42
6	4	3	1	1	-	1	43
67	26	9	5	5	5	3	44
81	33	13	5	17	2	6	46
58	25	20	14	9	3	14	48
1	-	-	-	-	-	-	49
116	58	22	29	13	7	28	50
13	12	3	2	-	-	-	51
167	85	67	45	19	26	24	52
28	7	11	1	-	2	-	54
46	54	32	22	12	10	8	IV
14	20	14	11	3	3	1	63
32	34	18	11	9	7	7	64

Noch: 4. Auszubildende mit neu abgeschlossenem Ausbildungsvertrag 2004 nach Berufsbereichen,
Berufsgruppen, Alter und Ausbildungsbereichen

Kenn- ziffer	Berufsbereich Berufsgruppe	Insgesamt		
			unter 17	17
V	Dienstleistungsberufe	9 783	1 251	2 456
66	Verkaufspersonal	1 262	141	327
67	Groß- und Einzelhandelskaufleute, Ein- und Verkaufsfachleute	2 203	307	596
68	Warenkaufleute, a. n. g., Vertreter/innen	19	3	-
69	Bank-, Bausparkassen-, Versicherungsfachleute	524	53	73
70	Andere Dienstleistungskaufleute und zugehörige Berufe	467	44	69
71	Berufe des Landverkehrs	143	12	56
72	Berufe des Wasser- und Luftverkehrs	4	2	2
73	Berufe des Nachrichtenverkehrs	87	22	39
74	Lagerverwalter/innen, Lager-, Transportarbeiter/innen	4	-	-
77	Rechnungskaufleute, Informatiker/innen	363	50	59
78	Büroberufe, Kaufmännische Angestellte, a. n. g.	2 541	323	567
79	Dienst-, Wachberufe	62	1	7
80	Sicherheitsberufe, a. n. g.	1	-	-
83	Künstlerische und zugeordnete Berufe	75	4	6
90	Berufe in der Körperpflege	2	-	1
91	Hotel- und Gaststättenberufe	1 963	266	628
93	Reinigungs- und Entsorgungsberufe	63	23	26
	Zusammen	19 452	2 970	5 782
III	Fertigungsberufe	6 155	1 207	2 236
10	Steinbearbeiter/innen	35	7	12
11	Baustoffhersteller/innen	2	1	1
12	Keramiker/innen	7	2	1
13	Berufe in der Glasherstellung und -bearbeitung	2	1	-
14	Chemieberufe	12	4	3
15	Kunststoffberufe	1	-	1
17	Druck- und Druckweiterverarbeitungsberufe	40	2	6
18	Berufe in der Holzbearbeitung, Holz- und Flechtwaren- herstellung	15	2	7
22	Berufe in der spanenden Metallverformung	18	3	8
23	Berufe in der Metalloberflächenveredlung und Metallvergütung	10	2	1
25	Metall- und Anlagenbauberufe	425	71	138
26	Blechkonstruktions- und Installationsberufe	327	67	127
27	Maschinenbau- und -wartungsberufe	28	4	7
28	Fahr-, Flugzeugbau- und -wartungsberufe	1 146	264	479
29	Werkzeug- und Formenbauberufe	11	2	4
30	Feinwerktechnische und verwandte Berufe	302	44	78
31	Elektroberufe	516	117	213
32	Montierer/innen und Metallberufe, a. n. g.	32	3	14
33	Spinnberufe	1	1	-
35	Berufe in der Textilverarbeitung	24	1	6
37	Berufe in der Lederherstellung, Leder- und Fellverarbeitung	22	4	8

Darunter bei Abschluss des Vertrages im Alter von ... Jahren							Kenn- ziffer
18	19	20	21	22	23	24 und mehr	
noch: Industrie und Handel							
1 741	1 513	1 008	669	440	283	422	V
265	186	104	73	63	48	55	66
417	324	192	157	88	52	70	67
-	7	1	4	2	2	-	68
71	112	106	50	34	11	14	69
47	98	81	57	31	16	24	70
22	20	11	10	6	4	2	71
-	-	-	-	-	-	-	72
9	6	4	3	3	-	1	73
2	-	-	1	-	1	-	74
35	58	45	37	30	18	31	77
419	410	299	166	115	87	155	78
14	11	5	9	6	3	6	79
-	-	-	-	-	-	1	80
9	7	8	16	5	7	13	83
-	1	-	-	-	-	-	90
424	271	152	83	57	32	50	91
7	2	-	3	-	2	-	93
3 680	2 547	1 606	1 041	696	452	678	
Handwerk							
1 228	575	301	202	146	85	175	III
5	3	2	1	2	-	3	10
-	-	-	-	-	-	-	11
-	3	1	-	-	-	-	12
1	-	-	-	-	-	-	13
3	-	-	1	-	-	1	14
-	-	-	-	-	-	-	15
8	7	5	4	1	2	5	17
1	1	3	1	-	-	-	18
3	1	-	1	-	2	-	22
4	2	-	-	1	-	-	23
94	44	20	25	11	7	15	25
77	26	9	8	2	4	7	26
6	3	2	2	1	2	1	27
171	93	55	26	19	15	24	28
3	1	1	-	-	-	-	29
44	33	33	22	11	10	27	30
79	40	26	12	14	4	11	31
14	-	1	-	-	-	-	32
-	-	-	-	-	-	-	33
5	4	2	1	2	1	2	35
4	2	-	1	-	-	3	37

Noch: 4. Auszubildende mit neu abgeschlossenem Ausbildungsvertrag 2004 nach Berufsbereichen,
Berufsgruppen, Alter und Ausbildungsbereichen

Kenn- ziffer	Berufsbereich Berufsgruppe	Insgesamt		
			unter 17	17
III	Noch: Fertigungsberufe			
39	Berufe in der Back-, Konditor- und Süßwarenherstellung	472	144	187
40	Fleischer/innen	115	43	41
41	Köche/Köchinnen	2	-	2
42	Berufe in der Getränke-, Genussmittelherstellung	1	1	-
44	Hochbauberufe	470	84	149
46	Tiefbauberufe	151	36	64
48	Ausbauberufe	442	90	145
49	Raumausstatter/innen, Polsterer/innen	91	16	20
50	Berufe in der Holz- und Kunststoffverarbeitung	546	80	211
51	Maler/innen, Lackierer/innen und verwandte Berufe	880	105	302
52	Warenprüfer/innen, Versandfertigmacher/innen	6	4	1
54	Maschinen-, Anlagenführer/innen, a. n. g.	3	2	-
IV	Technische Berufe	7	2	2
63	Technische Sonderfachkräfte	3	1	2
64	Technische Zeichner/innen und verwandte Berufe	4	1	-
V	Dienstleistungsberufe	1 873	344	615
66	Verkaufspersonal	496	93	194
67	Groß- und Einzelhandelskaufleute, Ein- und Verkaufsfachleute	135	21	16
70	Andere Dienstleistungskaufleute und zugehörige Berufe	2	-	1
74	Lagerverwalter/innen, Lager-, Transportarbeiter/innen	15	4	6
77	Rechnungskaufleute, Informatiker/innen	4	-	1
78	Büroberufe, Kaufmännische Angestellte, a. n. g.	214	27	56
80	Sicherheitsberufe, a. n. g.	15	2	4
83	Künstlerische und zugeordnete Berufe	35	2	8
90	Berufe in der Körperpflege	750	165	266
91	Hotel- und Gaststättenberufe	1	1	-
93	Reinigungs- und Entsorgungsberufe	206	29	63
	Zusammen	8 035	1 553	2 853
I	Pflanzenbauer, Tierzüchter, Fischereiberufe	1 457	294	504
01	Landwirtschaftliche Berufe	408	127	158
02	Tierwirtschaftliche Berufe	253	56	93
05	Gartenbauberufe	735	93	224
06	Forst-, Jagdberufe	61	18	29
III	Fertigungsberufe	18	3	8
43	Übrige Ernährungsberufe	18	3	8
IV	Technische Berufe	6	1	1
63	Technische Sonderfachkräfte	6	1	1
	Zusammen	1 481	298	513

Darunter bei Abschluss des Vertrages im Alter von ... Jahren							Kenn- ziffer
18	19	20	21	22	23	24 und mehr	
noch: Handwerk							
							III
73	29	16	12	4	2	5	39
18	5	3	-	1	1	3	40
-	-	-	-	-	-	-	41
-	-	-	-	-	-	-	42
121	54	28	14	9	4	7	44
29	9	2	6	2	1	2	46
96	45	18	13	14	10	11	48
20	11	3	4	4	-	13	49
123	53	26	14	20	5	14	50
225	106	44	34	28	15	21	51
1	-	-	-	-	-	-	52
-	-	1	-	-	-	-	54
1	-	-	1	-	-	1	IV
-	-	-	-	-	-	-	63
1	-	-	1	-	-	1	64
328	202	108	93	61	43	79	V
108	51	12	15	7	9	7	66
16	22	23	9	13	3	12	67
-	-	-	-	-	1	-	70
-	1	1	-	-	-	3	74
-	-	-	1	1	-	1	77
33	28	18	21	10	3	18	78
4	2	-	1	1	1	-	80
5	7	1	3	1	3	5	83
113	70	41	36	19	15	25	90
-	-	-	-	-	-	-	91
49	21	12	7	9	8	8	93
1 557	777	409	296	207	128	255	
Landwirtschaft							
312	136	63	52	37	19	40	I
68	25	12	7	3	1	7	01
63	19	6	2	9	4	1	02
174	91	42	40	25	14	32	05
7	1	3	3	-	-	-	06
3	3	-	1	-	-	-	III
3	3	-	1	-	-	-	43
3	-	1	-	-	-	-	IV
3	-	1	-	-	-	-	63
318	139	64	53	37	19	40	

Noch: 4. Auszubildende mit neu abgeschlossenem Ausbildungsvertrag 2004 nach Berufsbereichen,
Berufsgruppen, Alter und Ausbildungsbereichen

Kenn- ziffer	Berufsbereich Berufsgruppe	Insgesamt		
			unter 17	17
III	Fertigungsberufe	20	8	8
46	Tiefbauberufe	13	5	6
54	Maschinen-, Anlagenführer/innen, a. n. g.	7	3	2
IV	Technische Berufe	50	12	10
62	Techniker/innen, a. n. g.	50	12	10
V	Dienstleistungsberufe	880	215	310
71	Berufe des Landverkehrs	40	11	22
78	Büroberufe, Kaufmännische Angestellte, a. n. g.	738	185	246
79	Dienst-, Wachberufe	45	9	18
82	Publizistische, Übersetzungs-, Bibliotheks- und verwandte Berufe	44	4	18
93	Reinigungs- und Entsorgungsberufe	13	6	6
	Zusammen	950	235	328
V	Dienstleistungsberufe	1 167	156	261
68	Warenkaufleute, a. n. g., Vertreter/innen	28	7	10
75	Berufe in der Unternehmensleitung, -beratung und -prüfung	231	13	26
78	Büroberufe, Kaufmännische Angestellte, a. n. g.	367	24	56
85	Übrige Gesundheitsdienstberufe	541	112	169
	Zusammen	1 167	156	261
V	Dienstleistungsberufe	370	26	101
92	Haus- und ernährungswirtschaftliche Berufe	370	26	101
	Zusammen	370	26	101

Darunter bei Abschluss des Vertrages im Alter von ... Jahren							Kenn- ziffer
18	19	20	21	22	23	24 und mehr	
Öffentlicher Dienst							
2	-	2	-	-	-	-	III
1	-	1	-	-	-	-	46
1	-	1	-	-	-	-	54
7	6	3	3	4	2	3	IV
7	6	3	3	4	2	3	62
108	104	58	30	10	6	39	V
3	3	-	-	-	1	-	71
85	95	55	23	8	5	36	78
13	2	1	1	-	-	1	79
7	4	1	6	2	-	2	82
-	-	1	-	-	-	-	93
117	110	63	33	14	8	42	
Freie Berufe							
158	219	164	84	41	18	66	V
3	4	2	-	1	-	1	68
22	62	41	27	9	5	26	75
49	92	65	33	17	7	24	78
84	61	56	24	14	6	15	85
158	219	164	84	41	18	66	
Hauswirtschaft							
108	43	29	21	19	9	14	V
108	43	29	21	19	9	14	92
108	43	29	21	19	9	14	

5. Vorzeitig gelöste Ausbildungsverträge 2004 nach Berufsbereichen, Berufsgruppen, Zeitpunkt der Lösung und Ausbildungsbereichen

Kenn- ziffer	Berufsbereich Berufsgruppe	Insgesamt	Männlich	Weiblich	Davon im ... Ausbildungsjahr				Darunter in der Probezeit
					1.	2.	3.	4.	
Insgesamt									
I	Pflanzenbauer, Tierzüchter, Fischereiberufe	346	190	156	168	110	68	-	60
01	Landwirtschaftliche Berufe	57	49	8	33	12	12	-	29
02	Tierwirtschaftliche Berufe	58	33	25	25	21	12	-	10
05	Gartenbauberufe	227	105	122	108	76	43	-	21
06	Forst-, Jagdberufe	4	3	1	2	1	1	-	-
III	Fertigungsberufe	3 294	2 901	393	1 026	1 132	964	172	545
10	Steinbearbeiter/innen	5	5	-	2	2	1	-	2
11	Baustoffhersteller/innen	13	13	-	1	9	3	-	-
12	Keramiker/innen	3	-	3	3	-	-	-	1
13	Berufe in der Glasherstellung und -bearbeitung	1	-	1	-	1	-	-	-
14	Chemieberufe	2	1	1	2	-	-	-	1
15	Kunststoffberufe	15	13	2	4	4	7	-	4
16	Papierherstellungs-, Papier- verarbeitungsberufe	3	3	-	3	-	-	-	2
17	Druck- und Druckweiterver- arbeitungsberufe	66	37	29	34	19	13	-	21
18	Berufe in der Holzbearbeitung, Holz- und Flechtwarenher- stellung	4	2	2	1	-	3	-	-
19	Berufe in der Hütten- und Halbzeugindustrie	1	1	-	-	1	-	-	-
20	Gießereiberufe	7	7	-	3	2	2	-	1
22	Berufe in der spanenden Metallverformung	114	112	2	36	32	32	14	17
23	Berufe in der Metallober- flächenveredlung und Metallvergütung	3	3	-	2	1	-	-	1
25	Metall- und Anlagenbauberufe	207	205	2	43	56	66	42	24
26	Blechkonstruktions- und Installationsberufe	96	95	1	11	36	31	18	7
27	Maschinenbau- und -wartungsberufe	224	216	8	69	114	34	7	35
28	Fahr-, Flugzeugbau- und -wartungsberufe	185	183	2	43	58	54	30	26
29	Werkzeug- und Formenbau- berufe	35	34	1	8	6	11	10	3
30	Feinwerktechnische und verwandte Berufe	54	28	26	17	21	14	2	10
31	Elektroberufe	289	277	12	86	89	65	49	44
32	Montierer/innen und Metall- berufe, a. n. g.	34	33	1	18	8	8	-	3
34	Berufe in der Textilherstellung	12	10	2	4	7	1	-	-
35	Berufe in der Textilverarbeitung	22	-	22	6	11	5	-	2
36	Textilveredler/innen	5	5	-	2	1	2	-	2

Noch: 5. Vorzeitig gelöste Ausbildungsverträge 2004 nach Berufsbereichen, Berufsgruppen,
Zeitpunkt der Lösung und Ausbildungsbereichen

Kenn- ziffer	Berufsbereich Berufsgruppe	Insgesamt	Männlich	Weiblich	Davon im ... Ausbildungsjahr				Darunter in der Probezeit
					1.	2.	3.	4.	
noch: Insgesamt									
III	Noch: Fertigungsberufe								
37	Berufe in der Lederher- stellung, Leder- und Fell- verarbeitung	9	4	5	6	3	-	-	2
39	Berufe in der Back-, Konditor- und Süßwarenherstellung	130	103	27	43	40	47	-	27
40	Fleischer/innen	42	42	-	13	11	18	-	11
41	Köche/Köchinnen	643	465	178	249	202	192	-	140
42	Berufe in der Getränke-, Genussmittelherstellung	1	1	-	-	1	-	-	-
43	Übrige Ernährungsberufe	12	4	8	6	2	4	-	3
44	Hochbauberufe	211	211	-	56	85	70	-	23
46	Tiefbauberufe	81	81	-	26	36	19	-	12
48	Ausbauberufe	149	146	3	47	53	49	-	21
49	Raumausstatter/innen, Polsterer/innen	20	14	6	5	9	6	-	3
50	Berufe in der Holz- und Kunststoffverarbeitung	254	241	13	69	84	101	-	34
51	Maler/innen, Lackierer/innen und verwandte Berufe	239	216	23	50	95	94	-	31
52	Warenprüfer/innen, Versand- fertigmacher/innen	100	87	13	56	32	12	-	30
54	Maschinen-, Anlagen- führer/innen, a. n. g.	3	3	-	2	1	-	-	2
IV	Technische Berufe	60	23	37	15	23	18	4	5
62	Techniker/innen, a. n. g.	1	1	-	1	-	-	-	-
63	Technische Sonderfachkräfte	13	7	6	6	3	3	1	2
64	Technische Zeichner/innen und verwandte Berufe	46	15	31	8	20	15	3	3
V	Dienstleistungsberufe	3 093	835	2 258	1 337	1 089	667	-	882
66	Verkaufspersonal	412	102	310	188	184	40	-	123
67	Groß- und Einzelhandels- kaufleute, Ein- und Verkaufs- fachleute	464	180	284	201	150	113	-	142
69	Bank-, Bausparkassen-, Versicherungsfachleute	64	26	38	29	24	11	-	17
70	Andere Dienstleistungskauf- leute und zugehörige Berufe	90	36	54	44	29	17	-	33
71	Berufe des Landverkehrs	39	38	1	20	16	3	-	13
73	Berufe des Nachrichten- verkehrs	5	1	4	4	1	-	-	2
74	Lagerverwalter/innen, Lager-, Transportarbeiter/innen	14	13	1	2	8	4	-	2
75	Berufe in der Unternehmens- leitung, -beratung und -prüfung	36	9	27	8	16	12	-	8

Noch: 5. Vorzeitig gelöste Ausbildungsverträge 2004 nach Berufsbereichen, Berufsgruppen,
Zeitpunkt der Lösung und Ausbildungsbereichen

Kenn- ziffer	Berufsbereich Berufsgruppe	Insgesamt	Männlich	Weiblich	Davon im ... Ausbildungsjahr				Darunter in der Probezeit
					1.	2.	3.	4.	
noch: Insgesamt									
V	Noch: Dienstleistungsberufe								
77	Rechnungskaufleute, Informatiker/innen	44	32	12	11	22	11	-	10
78	Büroberufe, Kaufmännische Angestellte, a. n. g.	651	122	529	330	187	134	-	155
79	Dienst-, Wachberufe	17	13	4	10	5	2	-	8
80	Sicherheitsberufe, a. n. g.	3	3	-	2	1	-	-	1
82	Publizistische, Übersetzungs-, Bibliotheks- und verwandte Berufe	3	1	2	2	1	-	-	-
83	Künstlerische und zugeord- nete Berufe	25	12	13	13	6	6	-	6
85	Übrige Gesundheitsdienst- berufe	152	2	150	31	48	73	-	77
90	Berufe in der Körperpflege	252	31	221	86	98	68	-	59
91	Hotel- und Gaststättenberufe	687	167	520	308	248	131	-	210
92	Haus- und ernährungs- wirtschaftliche Berufe	87	10	77	33	28	26	-	9
93	Reinigungs- und Entsor- gungsberufe	48	37	11	15	17	16	-	7
	Insgesamt	6 793	3 949	2 844	2 546	2 354	1 717	176	1 492
Industrie und Handel									
I	Pflanzenbauer, Tierzüchter, Fischereiberufe	75	5	70	36	23	16	-	16
02	Tierwirtschaftliche Berufe	2	1	1	-	2	-	-	-
05	Gartenbauberufe	73	4	69	36	21	16	-	16
III	Fertigungsberufe	1 907	1 632	275	698	664	482	63	353
11	Baustoffhersteller/innen	11	11	-	1	9	1	-	-
13	Berufe in der Glasherstellung und -bearbeitung	1	-	1	-	1	-	-	-
14	Chemieberufe	2	1	1	2	-	-	-	1
15	Kunststoffberufe	15	13	2	4	4	7	-	4
16	Papierherstellungs-, Papier- verarbeitungsberufe	3	3	-	3	-	-	-	2
17	Druck- und Druckweiterver- arbeitungsberufe	52	27	25	30	13	9	-	19
18	Berufe in der Holzbearbeitung, Holz- und Flechtwarenher- stellung	2	2	-	1	-	1	-	-
19	Berufe in der Hütten- und Halbzeugindustrie	1	1	-	-	1	-	-	-
20	Gießereiberufe	7	7	-	3	2	2	-	1
22	Berufe in der spanenden Metallverformung	111	109	2	34	32	31	14	17

Noch: 5. Vorzeitig gelöste Ausbildungsverträge 2004 nach Berufsbereichen, Berufsgruppen,
Zeitpunkt der Lösung und Ausbildungsbereichen

Kenn- ziffer	Berufsbereich Berufsgruppe	Insgesamt	Männlich	Weiblich	Davon im ... Ausbildungsjahr				Darunter in der Probezeit
					1.	2.	3.	4.	
noch: Industrie und Handel									
III	Noch: Fertigungsberufe								
23	Berufe in der Metallober- flächenveredlung und Metallvergütung	2	2	-	2	-	-	-	1
25	Metall- und Anlagenbauberufe	103	102	1	28	23	34	18	13
26	Blechkonstruktions- und Installationsberufe	9	9	-	-	7	-	2	1
27	Maschinenbau- und -wartungsberufe	218	210	8	69	111	32	6	35
28	Fahr-, Flugzeugbau- und -wartungsberufe	12	12	-	4	4	3	1	2
29	Werkzeug- und Formenbau- berufe	33	32	1	7	6	10	10	3
30	Feinwerktechnische und verwandte Berufe	2	2	-	-	2	-	-	-
31	Elektroberufe	153	143	10	52	59	30	12	23
32	Montierer/innen und Metall- berufe, a. n. g.	18	17	1	10	6	2	-	3
34	Berufe in der Textilherstellung	12	10	2	4	7	1	-	-
35	Berufe in der Textilverarbeitung	13	-	13	4	7	2	-	1
36	Textilveredler/innen	5	5	-	2	1	2	-	2
37	Berufe in der Lederher- stellung, Leder- und Fell- verarbeitung	5	2	3	4	1	-	-	2
39	Berufe in der Back-, Konditor- und Süßwarenherstellung	2	2	-	-	1	1	-	-
40	Fleischer/innen	5	5	-	1	-	4	-	-
41	Köche/Köchinnen	642	465	177	249	201	192	-	140
42	Berufe in der Getränke-, Genussmittelherstellung	1	1	-	-	1	-	-	-
43	Übrige Ernährungsberufe	9	2	7	3	2	4	-	1
44	Hochbauberufe	92	92	-	32	34	26	-	11
46	Tiefbauberufe	61	61	-	19	31	11	-	9
48	Ausbauberufe	67	67	-	25	25	17	-	8
50	Berufe in der Holz- und Kunststoffverarbeitung	124	117	7	41	38	45	-	18
51	Maler/innen, Lackierer/innen und verwandte Berufe	11	10	1	6	2	3	-	4
52	Warenprüfer/innen, Versand- fertigtmacher/innen	100	87	13	56	32	12	-	30
54	Maschinen-, Anlagen- führer/innen, a. n. g.	3	3	-	2	1	-	-	2
IV	Technische Berufe	55	20	35	14	20	17	4	5
63	Technische Sonderfachkräfte	13	7	6	6	3	3	1	2
64	Technische Zeichner/innen und verwandte Berufe	42	13	29	8	17	14	3	3

Noch: 5. Vorzeitig gelöste Ausbildungsverträge 2004 nach Berufsbereichen, Berufsgruppen,
Zeitpunkt der Lösung und Ausbildungsbereichen

Kenn- ziffer	Berufsbereich Berufsgruppe	Insgesamt	Männlich	Weiblich	Davon im ... Ausbildungsjahr				Darunter in der Probezeit
					1.	2.	3.	4.	
noch: Industrie und Handel									
V	Dienstleistungsberufe	2 115	677	1 438	976	747	392	-	616
66	Verkaufspersonal	277	89	188	141	136	-	-	81
67	Groß- und Einzelhandels- kaufleute, Ein- und Verkaufs- fachleute	432	161	271	189	135	108	-	136
69	Bank-, Bausparkassen-, Versicherungsfachleute	64	26	38	29	24	11	-	17
70	Andere Dienstleistungskauf- leute und zugehörige Berufe	90	36	54	44	29	17	-	33
71	Berufe des Landverkehrs	36	36	-	18	15	3	-	13
73	Berufe des Nachrichten- verkehrs	5	1	4	4	1	-	-	2
74	Lagerverwalter/innen, Lager-, Transportarbeiter/innen	10	10	-	-	7	3	-	1
77	Rechnungskaufleute, Informatiker/innen	44	32	12	11	22	11	-	10
78	Büroberufe, Kaufmännische Angestellte, a. n. g.	425	91	334	210	117	98	-	98
79	Dienst-, Wachberufe	13	12	1	10	3	-	-	8
80	Sicherheitsberufe, a. n. g.	1	1	-	1	-	-	-	1
83	Künstlerische und zugeord- nete Berufe	18	7	11	9	5	4	-	4
90	Berufe in der Körperpflege	2	-	2	-	2	-	-	-
91	Hotel- und Gaststättenberufe	687	167	520	308	248	131	-	210
93	Reinigungs- und Entsor- gungsberufe	11	8	3	2	3	6	-	2
	Zusammen	4 152	2 334	1 818	1 724	1 454	907	67	990
Handwerk									
III	Fertigungsberufe	1 382	1 265	117	323	468	482	109	190
10	Steinbearbeiter/innen	5	5	-	2	2	1	-	2
11	Baustoffhersteller/innen	2	2	-	-	-	2	-	-
12	Keramiker/innen	3	-	3	3	-	-	-	1
17	Druck- und Druckweiterver- arbeitungsberufe	14	10	4	4	6	4	-	2
18	Berufe in der Holzbearbeitung, Holz- und Flechtwarenher- stellung	2	-	2	-	-	2	-	-
22	Berufe in der spanenden Metallverformung	3	3	-	2	-	1	-	-
23	Berufe in der Metallober- flächenveredlung und Metallvergütung	1	1	-	-	1	-	-	-
25	Metall- und Anlagenbauberufe	104	103	1	15	33	32	24	11
26	Blechkonstruktions- und Installationsberufe	87	86	1	11	29	31	16	6

Noch: 5. Vorzeitig gelöste Ausbildungsverträge 2004 nach Berufsbereichen, Berufsgruppen,
Zeitpunkt der Lösung und Ausbildungsbereichen

Kenn- ziffer	Berufsbereich Berufsgruppe	Insgesamt	Männlich	Weiblich	Davon im ... Ausbildungsjahr				Darunter in der Probezeit
					1.	2.	3.	4.	
noch: Handwerk									
III	Noch: Fertigungsberufe								
27	Maschinenbau- und -wartungsberufe	6	6	-	-	3	2	1	-
28	Fahr-, Flugzeugbau- und -wartungsberufe	173	171	2	39	54	51	29	24
29	Werkzeug- und Formenbau- berufe	2	2	-	1	-	1	-	-
30	Feinwerktechnische und verwandte Berufe	52	26	26	17	19	14	2	10
31	Elektroberufe	136	134	2	34	30	35	37	21
32	Montierer/innen und Metall- berufe, a. n. g.	16	16	-	8	2	6	-	-
35	Berufe in der Textilverarbeitung	9	-	9	2	4	3	-	1
37	Berufe in der Lederher- stellung, Leder- und Fell- verarbeitung	4	2	2	2	2	-	-	-
39	Berufe in der Back-, Konditor- und Süßwarenherstellung	128	101	27	43	39	46	-	27
40	Fleischer/innen	37	37	-	12	11	14	-	11
41	Köche/Köchinnen	1	-	1	-	1	-	-	-
44	Hochbauberufe	119	119	-	24	51	44	-	12
46	Tiefbauberufe	18	18	-	5	5	8	-	3
48	Ausbauberufe	82	79	3	22	28	32	-	13
49	Raumausstatter/innen, Polsterer/innen	20	14	6	5	9	6	-	3
50	Berufe in der Holz- und Kunststoffverarbeitung	130	124	6	28	46	56	-	16
51	Maler/innen, Lackierer/innen und verwandte Berufe	228	206	22	44	93	91	-	27
IV	Technische Berufe	4	2	2	-	3	1	-	-
64	Technische Zeichner/innen und verwandte Berufe	4	2	2	-	3	1	-	-
V	Dienstleistungsberufe	538	118	420	206	196	136	-	136
66	Verkaufspersonal	135	13	122	47	48	40	-	42
67	Groß- und Einzelhandels- kaufleute, Ein- und Verkaufs- fachleute	32	19	13	12	15	5	-	6
74	Lagerverwalter/innen, Lager-, Transportarbeiter/innen	4	3	1	2	1	1	-	1
78	Büroberufe, Kaufmännische Angestellte, a. n. g.	71	16	55	41	20	10	-	21
80	Sicherheitsberufe, a. n. g.	2	2	-	1	1	-	-	-
83	Künstlerische und zugeord- nete Berufe	7	5	2	4	1	2	-	2

Noch: 5. Vorzeitig gelöste Ausbildungsverträge 2004 nach Berufsbereichen, Berufsgruppen,
Zeitpunkt der Lösung und Ausbildungsbereichen

Kenn- ziffer	Berufsbereich Berufsgruppe	Insgesamt	Männlich	Weiblich	Davon im ... Ausbildungsjahr				Darunter in der Probezeit
					1.	2.	3.	4.	
noch: Handwerk									
V	Noch: Dienstleistungsberufe								
90	Berufe in der Körperpflege	250	31	219	86	96	68	-	59
93	Reinigungs- und Entsorgungsberufe	37	29	8	13	14	10	-	5
	Zusammen	1 924	1 385	539	529	667	619	109	326
Landwirtschaft									
I	Pflanzenbauer, Tierzüchter, Fischereiberufe	271	185	86	132	87	52	-	44
01	Landwirtschaftliche Berufe	57	49	8	33	12	12	-	29
02	Tierwirtschaftliche Berufe	56	32	24	25	19	12	-	10
05	Gartenbauberufe	154	101	53	72	55	27	-	5
06	Forst-, Jagdberufe	4	3	1	2	1	1	-	-
III	Fertigungsberufe	3	2	1	3	-	-	-	2
43	Übrige Ernährungsberufe	3	2	1	3	-	-	-	2
	Zusammen	274	187	87	135	87	52	-	46
Öffentlicher Dienst									
III	Fertigungsberufe	2	2	-	2	-	-	-	-
46	Tiefbauberufe	2	2	-	2	-	-	-	-
IV	Technische Berufe	1	1	-	1	-	-	-	-
62	Techniker/innen, a. n. g.	1	1	-	1	-	-	-	-
V	Dienstleistungsberufe	44	12	32	20	13	11	-	4
71	Berufe des Landverkehrs	3	2	1	2	1	-	-	-
78	Büroberufe, Kaufmännische Angestellte, a. n. g.	34	8	26	16	9	9	-	4
79	Dienst-, Wachberufe	4	1	3	-	2	2	-	-
82	Publizistische, Übersetzungs-, Bibliotheks- und verwandte Berufe	3	1	2	2	1	-	-	-
	Zusammen	47	15	32	23	13	11	-	4

Noch: 5. Vorzeitig gelöste Ausbildungsverträge 2004 nach Berufsbereichen, Berufsgruppen,
Zeitpunkt der Lösung und Ausbildungsbereichen

Kenn- ziffer	Berufsbereich Berufsgruppe	Insgesamt	Männlich	Weiblich	Davon im ... Ausbildungsjahr				Darunter in der Probezeit
					1.	2.	3.	4.	
Freie Berufe									
V	Dienstleistungsberufe	309	18	291	102	105	102	-	117
75	Berufe in der Unternehmens- leitung, -beratung und -prüfung	36	9	27	8	16	12	-	8
78	Büroberufe, Kaufmännische Angestellte, a. n. g.	121	7	114	63	41	17	-	32
85	Übrige Gesundheitsdienst- berufe	152	2	150	31	48	73	-	77
	Zusammen	309	18	291	102	105	102	-	117
Hauswirtschaft									
V	Dienstleistungsberufe	87	10	77	33	28	26	-	9
92	Haus- und ernährungs- wirtschaftliche Berufe	87	10	77	33	28	26	-	9
	Zusammen	87	10	77	33	28	26	-	9

6. Teilnehmer/innen an Abschlussprüfungen in der beruflichen Ausbildung 2004 nach Berufsbereichen, Prüfungserfolg und Ausbildungsbereichen

Berufsbereich	Insgesamt	Männlich	Weiblich	Darunter mit bestandener Prüfung			
				insgesamt		männlich	weiblich
				Anzahl	%	Anzahl	
Insgesamt							
Pflanzenbauer, Tierzüchter, Fischereiberufe	1 592	966	626	1 284	80,7	780	504
Bergleute, Mineralgewinner	1	1	-	1	100	1	-
Fertigungsberufe	18 121	16 170	1 951	14 159	78,1	12 529	1 630
Technische Berufe	361	181	180	315	87,3	147	168
Dienstleistungsberufe	16 401	4 402	11 999	14 185	86,5	3 836	10 349
Insgesamt	36 476	21 720	14 756	29 944	82,1	17 293	12 651
Industrie und Handel							
Pflanzenbauer, Tierzüchter, Fischereiberufe	258	9	249	199	77,1	6	193
Bergleute, Mineralgewinner	1	1	-	1	100	1	-
Fertigungsberufe	9 367	8 144	1 223	7 558	80,7	6 520	1 038
Technische Berufe	272	124	148	247	90,8	106	141
Dienstleistungsberufe	11 094	3 713	7 381	9 594	86,5	3 254	6 340
Zusammen	20 992	11 991	9 001	17 599	83,8	9 887	7 712
Handwerk¹⁾							
Fertigungsberufe	8 722	7 999	723	6 572	75,3	5 984	588
Technische Berufe	5	2	3	5	100	2	3
Dienstleistungsberufe	1 989	329	1 660	1 622	81,5	246	1 376
Zusammen	10 716	8 330	2 386	8 199	76,5	6 232	1 967
Landwirtschaft							
Pflanzenbauer, Tierzüchter, Fischereiberufe	1 334	957	377	1 085	81,3	774	311
Fertigungsberufe	21	16	5	19	90,5	15	4
Technische Berufe	7	1	6	7	100	1	6
Zusammen	1 362	974	388	1 111	81,6	790	321
Öffentlicher Dienst							
Fertigungsberufe	11	11	-	10	90,9	10	-
Technische Berufe	77	54	23	56	72,7	38	18
Dienstleistungsberufe	917	264	653	866	94,4	251	615
Zusammen	1 005	329	676	932	92,7	299	633
Freie Berufe							
Dienstleistungsberufe	1 418	75	1 343	1 325	93,4	65	1 260
Zusammen	1 418	75	1 343	1 325	93,4	65	1 260
Hauswirtschaft							
Dienstleistungsberufe	983	21	962	778	79,1	20	758
Zusammen	983	21	962	778	79,1	20	758

1) einschließlich Umschulungsprüfungen

7. Teilnehmer/innen an Fortbildungs- und Meisterprüfungen 2004 nach Ausbildungsbereichen, Prüfungsgruppen und Prüfungserfolg

Ausbildungsbereich Prüfungsgruppe	Insgesamt	Männlich	Weiblich	Darunter mit bestandener Prüfung			
				insgesamt		männlich	weiblich
				Anzahl	%	Anzahl	
Industrie und Handel	3 840	1 973	1 867	2 084	54,3	1 123	961
kaufmännische Fortbildungsprüfungen	2 933	1 147	1 786	1 497	51,0	587	910
gewerblich-technische Fortbildungsprüfungen	907	826	81	587	64,7	536	51
Handwerk	2 675	2 249	426	2 503	93,6	2 104	399
kaufmännische Fortbildungsprüfungen	445	253	192	394	88,5	224	170
gewerblich-technische Fortbildungsprüfungen	2 211	1 981	230	2 091	94,6	1 866	225
sonstige Fortbildungsprüfungen	19	15	4	18	94,7	14	4
Landwirtschaft	168	134	34	142	84,5	114	28
gewerblich-technische Fortbildungsprüfungen	118	86	32	94	79,7	68	26
sonstige Fortbildungsprüfungen	50	48	2	48	96,0	46	2
Öffentlicher Dienst	128	48	80	106	82,8	40	66
kaufmännische Fortbildungsprüfungen	105	27	78	85	81,0	21	64
gewerblich-technische Fortbildungsprüfungen	23	21	2	21	91,3	19	2
Freie Berufe	158	17	141	106	67,1	10	96
kaufmännische Fortbildungsprüfungen	98	17	81	48	49,0	10	38
sonstige Fortbildungsprüfungen	60	-	60	58	96,7	-	58
Hauswirtschaft	13	-	13	5	38,5	-	5
gewerblich-technische Fortbildungsprüfungen	13	-	13	5	38,5	-	5
Insgesamt	6 982	4 421	2 561	4 946	70,8	3 391	1 555

8. Teilnehmer/innen an Umschulungsprüfungen 2004 nach Ausbildungsbereichen und Prüfungserfolg

Ausbildungsbereich	Insgesamt	Männlich	Weiblich	Darunter mit bestandener Prüfung			
				insgesamt		männlich	weiblich
				Anzahl	%	Anzahl	
Industrie und Handel	5 025	3 553	1 472	4 156	82,7	2 928	1 228
Handwerk ¹⁾	x	x	x	x	x	x	x
Landwirtschaft	93	65	28	75	80,6	50	25
Öffentlicher Dienst	24	21	3	22	91,7	19	3
Freie Berufe	164	20	144	154	93,9	18	136
Hauswirtschaft	19	-	19	19	100	-	19
Insgesamt	5 325	3 659	1 666	4 426	83,1	3 015	1 411

1) Die Umschulungsprüfungen werden mit bei den Abschlussprüfungen in der beruflichen Ausbildung erfasst.

9. Auszubildende, neu abgeschlossene und vorzeitig gelöste Ausbildungsverträge sowie Teilnehmer/innen an Abschlussprüfungen 2004 nach Berufs- und Ausbildungsbereichen

Kenn- ziffer	Berufsbereich	Auszubildende							darunter Ausländer
		insgesamt	männlich	weiblich	im ... Ausbildungsjahr				
					1.	2.	3.	4.	
I	Pflanzenbauer, Tierzüchter, Fischereiberufe	4 701	2 883	1 818	1 547	1 563	1 591	-	2
II	Bergleute, Mineralgewinner	33	33	-	20	7	6	-	-
III	Fertigungsberufe	45 906	41 177	4 729	13 772	14 125	13 020	4 989	86
IV	Technische Berufe	1 035	531	504	319	289	316	111	-
V	Dienstleistungsberufe	36 741	10 680	26 061	12 658	12 748	11 335	-	105
	Insgesamt	88 416	55 304	33 112	28 316	28 732	26 268	5 100	193
I	Pflanzenbauer, Tierzüchter, Fischereiberufe	711	41	670	228	251	232	-	2
II	Bergleute, Mineralgewinner	33	33	-	20	7	6	-	-
III	Fertigungsberufe	25 481	22 503	2 978	8 192	8 093	6 615	2 581	57
IV	Technische Berufe	835	385	450	255	232	244	104	-
V	Dienstleistungsberufe	24 649	8 547	16 102	8 553	8 848	7 248	-	66
	Zusammen	51 709	31 509	20 200	17 248	17 431	14 345	2 685	125
I	Pflanzenbauer, Tierzüchter, Fischereiberufe	1	-	1	-	-	1	-	-
III	Fertigungsberufe	20 309	18 571	1 738	5 542	5 993	6 366	2 408	29
IV	Technische Berufe	24	15	9	7	5	5	7	-
V	Dienstleistungsberufe	5 035	1 064	3 971	1 725	1 644	1 666	-	20
	Zusammen	25 369	19 650	5 719	7 274	7 642	8 038	2 415	49
I	Pflanzenbauer, Tierzüchter, Fischereiberufe	3 989	2 842	1 147	1 319	1 312	1 358	-	-
III	Fertigungsberufe	57	45	12	18	18	21	-	-
IV	Technische Berufe	17	3	14	7	5	5	-	-
	Zusammen	4 063	2 890	1 173	1 344	1 335	1 384	-	-
III	Fertigungsberufe	59	58	1	20	21	18	-	-
IV	Technische Berufe	159	128	31	50	47	62	-	-
V	Dienstleistungsberufe	2 483	763	1 720	881	736	866	-	2
	Zusammen	2 701	949	1 752	951	804	946	-	2
V	Dienstleistungsberufe	3 482	208	3 274	1 152	1 156	1 174	-	17
	Zusammen	3 482	208	3 274	1 152	1 156	1 174	-	17
V	Dienstleistungsberufe	1 092	98	994	347	364	381	-	-
	Zusammen	1 092	98	994	347	364	381	-	-

Neu abgeschlossene			Vorzeitig gelöste			Teilnehmer/innen an Abschlussprüfungen						Kenn- ziffer
Ausbildungsverträge			insgesamt	männlich	weiblich	mit bestandener Prüfung						
insgesamt	männlich	weiblich				insgesamt	männlich	weiblich	insgesamt	männlich	weiblich	
Insgesamt												
1 703	1 056	647	346	190	156	1 592	966	626	1 284	780	504	I
20	20	-	-	-	-	1	1	-	1	1	-	II
15 311	13 576	1 735	3 294	2 901	393	18 121	16 170	1 951	14 159	12 529	1 630	III
348	192	156	60	23	37	361	181	180	315	147	168	IV
14 073	4 310	9 763	3 093	835	2 258	16 401	4 402	11 999	14 185	3 836	10 349	V
31 455	19 154	12 301	6 793	3 949	2 844	36 476	21 720	14 756	29 944	17 293	12 651	
Industrie und Handel												
246	18	228	75	5	70	258	9	249	199	6	193	I
20	20	-	-	-	-	1	1	-	1	1	-	II
9 118	7 943	1 175	1 907	1 632	275	9 367	8 144	1 223	7 558	6 520	1 038	III
285	144	141	55	20	35	272	124	148	247	106	141	IV
9 783	3 467	6 316	2 115	677	1 438	11 094	3 713	7 381	9 594	3 254	6 340	V
19 452	11 592	7 860	4 152	2 334	1 818	20 992	11 991	9 001	17 599	9 887	7 712	
Handwerk												
-	-	-	-	-	-	-	-	-	-	-	-	I
6 155	5 599	556	1 382	1 265	117	8 722	7 999	723	6 572	5 984	588	III
7	4	3	4	2	2	5	2	3	5	2	3	IV
1 873	466	1 407	538	118	420	1 989	329	1 660	1 622	246	1 376	V
8 035	6 069	1 966	1 924	1 385	539	10 716	8 330	2 386	8 199	6 232	1 967	
Landwirtschaft												
1 457	1 038	419	271	185	86	1 334	957	377	1 085	774	311	I
18	15	3	3	2	1	21	16	5	19	15	4	III
6	-	6	-	-	-	7	1	6	7	1	6	IV
1 481	1 053	428	274	187	87	1 362	974	388	1 111	790	321	
Öffentlicher Dienst												
20	19	1	2	2	-	11	11	-	10	10	-	III
50	44	6	1	1	-	77	54	23	56	38	18	IV
880	273	607	44	12	32	917	264	653	866	251	615	V
950	336	614	47	15	32	1 005	329	676	932	299	633	
Freie Berufe												
1 167	77	1 090	309	18	291	1 418	75	1 343	1 325	65	1 260	V
1 167	77	1 090	309	18	291	1 418	75	1 343	1 325	65	1 260	
Hauswirtschaft												
370	27	343	87	10	77	983	21	962	778	20	758	V
370	27	343	87	10	77	983	21	962	778	20	758	

10. Auszubildende, neu abgeschlossene und vorzeitig gelöste Ausbildungsverträge sowie Teilnehmer/innen an Abschlussprüfungen 2004 nach Berufsgruppen, Ausbildungsberufen und -bereichen

Kenn- zif- fer	Berufsgruppe Ausbildungsberuf (Ausbildungsbereich)	Auszubildende							darunter Ausländer
		insgesamt	männlich	weiblich	im ... Ausbildungsjahr				
					1.	2.	3.	4.	
	Insgesamt	88 416	55 304	33 112	28 316	28 732	26 268	5 100	193
01	Landwirtschaftliche Berufe	1 110	1 007	103	361	348	401	-	-
0110	Landwirt/in (Lw)	981	890	91	317	309	355	-	-
0120	Winzer/in (Lw)	10	9	1	2	5	3	-	-
0130	Landwirtschaftsfachwerker/in ¹⁾ (Lw)	119	108	11	42	34	43	-	-
02	Tierwirtschaftliche Berufe	718	322	396	243	239	236	-	-
0230	Tierwirt/in (Lw)	499	240	259	173	167	159	-	-
0236	Fischwirt/in (Lw)	32	30	2	9	6	17	-	-
0238	Pferdewirt/in (Lw)	138	38	100	40	49	49	-	-
0240	Tierpfleger/in (IH)	49	14	35	21	17	11	-	-
05	Gartenbauberufe	2 691	1 383	1 308	886	911	894	-	2
0510	Gartenbaufachwerker/in ¹⁾ (Lw)	654	434	220	233	232	189	-	-
0510	Gärtner/in (Lw)	1 374	922	452	446	445	483	-	-
0530	Florist/in (Hw)	1	-	1	-	-	1	-	-
0530	Florist/in (IH)	662	27	635	207	234	221	-	2
06	Forst-, Jagdberufe	182	171	11	57	65	60	-	-
0621	Forstwirt/in (Lw)	182	171	11	57	65	60	-	-
07	Bergleute	16	16	-	16	-	-	-	-
0702	Berg- und Maschinenmann (IH)	16	16	-	16	-	-	-	-
08	Mineralgewinner/innen, -aufbereiter/innen	17	17	-	4	7	6	-	-
0805	Aufbereitungsmechaniker/in (IH)	17	17	-	4	7	6	-	-
10	Steinbearbeiter/innen	100	94	6	35	28	37	-	-
1010	Naturwerksteinmechaniker/in (Hw)	2	2	-	1	1	-	-	-
1010	Naturwerksteinmechaniker/in (IH)	4	4	-	2	-	2	-	-
1011	Steinmetz/in und Steinbildhauer/in (Hw)	91	85	6	32	27	32	-	-
1012	Steinmetz/in (IH)	3	3	-	-	-	3	-	-
11	Baustoffhersteller/innen	133	133	-	55	37	41	-	-
1120	Verfahrensmechaniker/in in der Steine- und Erdenindustrie (IH)	64	64	-	24	15	25	-	-
1121	Betonfertigteilbauer/in (Hw)	1	1	-	-	-	1	-	-
1121	Betonfertigteilbauer/in (IH)	59	59	-	29	19	11	-	-
1121	Betonstein- und Terrazzoherstel- ler/in (Hw)	9	9	-	2	3	4	-	-
12	Keramiker/innen	66	49	17	21	18	27	-	-
1210	Keramiker/in (Hw)	22	6	16	7	5	10	-	-
1211	Figurenkeramformer/in (IH)	-	-	-	-	-	-	-	-

1) Behindertenausbildungsberuf nach § 48 BBiG bzw. § 42 b HwO

Neu abgeschlossene			Vorzeitig gelöste			Teilnehmer/innen an Abschlussprüfungen						Kenn- zif- fer
Ausbildungsverträge			insgesamt	männlich	weiblich	insgesamt	männlich	weiblich	mit bestandener Prüfung			
insgesamt	männlich	weiblich							insgesamt	männlich	weiblich	
31 455	19 154	12 301	6 793	3 949	2 844	36 476	21 720	14 756	29 944	17 293	12 651	
408	373	35	57	49	8	358	322	36	307	276	31	01
354	322	32	45	41	4	329	296	33	278	250	28	0110
4	4	-	-	-	-	1	1	-	1	1	-	0120
50	47	3	12	8	4	28	25	3	28	25	3	0130
274	129	145	58	33	25	194	87	107	156	69	87	02
192	95	97	38	25	13	125	59	66	95	46	49	0230
10	10	-	-	-	-	10	9	1	9	8	1	0236
51	18	33	18	7	11	45	17	28	40	14	26	0238
21	6	15	2	1	1	14	2	12	12	1	11	0240
960	498	462	227	105	122	974	495	479	755	373	382	05
244	155	89	45	34	11	181	121	60	166	116	50	0510
491	331	160	109	67	42	549	367	182	402	252	150	0510
-	-	-	-	-	-	-	-	-	-	-	-	0530
225	12	213	73	4	69	244	7	237	187	5	182	0530
61	56	5	4	3	1	66	62	4	66	62	4	06
61	56	5	4	3	1	66	62	4	66	62	4	0621
16	16	-	-	-	-	-	-	-	-	-	-	07
16	16	-	-	-	-	-	-	-	-	-	-	0702
4	4	-	-	-	-	1	1	-	1	1	-	08
4	4	-	-	-	-	1	1	-	1	1	-	0805
37	34	3	5	5	-	80	75	5	62	59	3	10
1	1	-	2	2	-	-	-	-	-	-	-	1010
2	2	-	-	-	-	-	-	-	-	-	-	1010
34	31	3	3	3	-	62	57	5	49	46	3	1011
-	-	-	-	-	-	18	18	-	13	13	-	1012
56	56	-	13	13	-	56	56	-	38	38	-	11
24	24	-	3	3	-	21	21	-	12	12	-	1120
-	-	-	-	-	-	-	-	-	-	-	-	1121
30	30	-	8	8	-	28	28	-	22	22	-	1121
2	2	-	2	2	-	7	7	-	4	4	-	1121
22	17	5	3	-	3	66	52	14	46	35	11	12
7	2	5	3	-	3	10	2	8	7	1	6	1210
-	-	-	-	-	-	4	2	2	4	2	2	1211

Noch: 10. Auszubildende, neu abgeschlossene und vorzeitig gelöste Ausbildungsverträge
sowie Teilnehmer/innen an Abschlussprüfungen 2004 nach Berufsgruppen,
Ausbildungsberufen und -bereichen

Kenn- zif- fer	Berufsgruppe Ausbildungsberuf (Ausbildungsbereich)	Auszubildende							darunter Ausländer
		insgesamt	männlich	weiblich	im ... Ausbildungsjahr				
					1.	2.	3.	4.	
12	Noch: Keramiker/innen								
1211	Industriekeramiker/in (Hw)	-	-	-	-	-	-	-	-
1211	Industriekeramiker/in (IH)	43	42	1	14	13	16	-	-
1212	Kerammodelleur/in (IH)	1	1	-	-	-	1	-	-
13	Berufe in der Glasherstellung und -bearbeitung	88	87	1	25	28	35	-	-
1310	Verfahrensmechaniker/in Glas- technik (IH)	21	21	-	7	6	8	-	-
1312	Glasmacher/in (IH)	2	2	-	-	-	2	-	-
1316	Glasapparatebauer/in (Hw)	2	2	-	1	1	-	-	-
1316	Glasapparatebauer/in (IH)	2	1	1	1	1	-	-	-
1316	Glasbläser/in (Hw)	1	1	-	1	-	-	-	-
1350	Flachglasmechaniker/in (IH)	60	60	-	15	20	25	-	-
1356	Feinoptiker/in (IH)	-	-	-	-	-	-	-	-
14	Chemieberufe	249	198	51	71	80	61	37	-
1410	Chemiebetriebsjungwerker/in (IH)	52	43	9	26	26	-	-	-
1410	Chemikant/in (IH)	119	109	10	24	36	32	27	-
1411	Pharmakant/in (IH)	49	17	32	9	9	21	10	-
1458	Mechaniker/in für Reifen- und Vulkanisationstechnik (Hw)	12	12	-	12	-	-	-	-
1458	Vulkaniseur/in und Reifen- mechaniker/in (Hw)	17	17	-	-	9	8	-	-
15	Kunststoffberufe	239	227	12	91	81	67	-	-
1520	Verfahrensmechaniker/in für Kunst- stoff- und Kautschuktechnik (Hw)	2	1	1	1	1	-	-	-
1520	Verfahrensmechaniker/in für Kunst- stoff- und Kautschuktechnik (IH)	237	226	11	90	80	67	-	-
16	Papierherstellungs-, Papierverar- beitungsberufe	136	129	7	53	40	43	-	-
1610	Papiermacher/in (IH)	71	68	3	24	23	24	-	-
1620	Verpackungsmittelmechaniker/in (IH)	65	61	4	29	17	19	-	-
17	Druck- und Druckweiterver- arbeitungsberufe	861	554	307	304	269	288	-	3
1710	Mediengestalter/in für Digital- und Printmedien -Mediendesign (IH)	263	103	160	105	68	90	-	2
1710	Schriftsetzer/in (Hw)	7	7	-	6	1	-	-	-
1720	Mediengestalter/in für Digital- und Printmedien -Medienoperating (IH)	100	57	43	38	36	26	-	-
1720	Mediengestalter/in für Digital- und Printmedien o. n. F. (Hw)	37	18	19	8	20	9	-	-
1736	Flexograf/in (Hw)	2	1	1	1	-	1	-	-
1740	Drucker/in (Hw)	26	25	1	7	8	11	-	-
1740	Drucker/in (IH)	261	240	21	82	79	100	-	-
1742	Steindrucker/in (Hw)	1	1	-	-	1	-	-	-

Neu abgeschlossene			Vorzeitig gelöste			Teilnehmer/innen an Abschlussprüfungen						Kenn- zif- fer
Ausbildungsverträge			insgesamt	männlich	weiblich	insgesamt	männlich	weiblich	mit bestandener Prüfung			
insgesamt	männlich	weiblich							insgesamt	männlich	weiblich	
-	-	-	-	-	-	11	11	-	10	10	-	12
15	15	-	-	-	-	37	34	3	21	19	2	1211
-	-	-	-	-	-	4	3	1	4	3	1	1212
25	24	1	1	-	1	12	12	-	12	12	-	13
7	7	-	-	-	-	6	6	-	6	6	-	1310
-	-	-	-	-	-	-	-	-	-	-	-	1312
1	1	-	-	-	-	-	-	-	-	-	-	1316
1	-	1	-	-	-	2	2	-	2	2	-	1316
1	1	-	-	-	-	-	-	-	-	-	-	1316
15	15	-	-	-	-	4	4	-	4	4	-	1350
-	-	-	1	-	1	-	-	-	-	-	-	1356
73	62	11	2	1	1	68	49	19	67	48	19	14
26	22	4	1	-	1	7	7	-	6	6	-	1410
26	24	2	1	1	-	45	37	8	45	37	8	1410
9	4	5	-	-	-	13	2	11	13	2	11	1411
12	12	-	-	-	-	-	-	-	-	-	-	1458
-	-	-	-	-	-	3	3	-	3	3	-	1458
99	93	6	15	13	2	118	117	1	100	99	1	15
1	-	1	-	-	-	-	-	-	-	-	-	1520
98	93	5	15	13	2	118	117	1	100	99	1	1520
53	49	4	3	3	-	59	59	-	57	57	-	16
24	23	1	-	-	-	34	34	-	33	33	-	1610
29	26	3	3	3	-	25	25	-	24	24	-	1620
338	191	147	66	37	29	432	271	161	343	216	127	17
121	40	81	26	6	20	179	76	103	153	68	85	1710
6	6	-	-	-	-	5	3	2	1	1	-	1710
42	21	21	5	3	2	1	1	-	1	1	-	1720
9	5	4	5	1	4	11	6	5	11	6	5	1720
1	-	1	-	-	-	-	-	-	-	-	-	1736
8	8	-	4	4	-	30	28	2	25	24	1	1740
89	83	6	13	12	1	111	104	7	79	74	5	1740
-	-	-	-	-	-	-	-	-	-	-	-	1742

Noch: 10. Auszubildende, neu abgeschlossene und vorzeitig gelöste Ausbildungsverträge
sowie Teilnehmer/innen an Abschlussprüfungen 2004 nach Berufsgruppen,
Ausbildungsberufen und -bereichen

Kenn- zif- fer	Berufsgruppe Ausbildungsberuf (Ausbildungsbereich)	Auszubildende							darunter Ausländer
		insgesamt	männlich	weiblich	im ... Ausbildungsjahr				
					1.	2.	3.	4.	
17	Noch: Druck- und Druckweiterver- arbeitungsberufe								
1751	Siebdrucker/in (Hw)	6	5	1	1	2	3	-	-
1751	Siebdrucker/in (IH)	13	11	2	5	4	4	-	-
1761	Mediengestalter/in für Digital- und Printmedien -Medientechnik (IH)	41	29	12	14	13	14	-	-
1780	Buchbinder/in (Hw)	39	16	23	15	14	10	-	-
1780	Buchbinder/in (IH)	65	41	24	22	23	20	-	1
18	Berufe in der Holzbearbeitung, Holz- und Flechtwarenherstellung	143	102	41	47	42	54	-	-
1810	Holzbearbeitungsmechaniker/in (Hw)	-	-	-	-	-	-	-	-
1810	Holzbearbeitungsmechaniker/in (IH)	27	26	1	12	6	9	-	-
1851	Drechsler/in -Elfenbeinschnit- zer/in (Hw)	20	20	-	5	7	8	-	-
1852	Holzbildhauer/in (Hw)	-	-	-	-	-	-	-	-
1853	Bürsten- und Pinselmacher/in (Hw)	7	6	1	1	4	2	-	-
1853	Bürsten- und Pinselmacher/in (IH)	7	7	-	-	3	4	-	-
1855	Holzspielzeugmacher/in (Hw)	20	14	6	4	6	10	-	-
1855	Holzspielzeugmacher/in (IH)	52	22	30	20	11	21	-	-
1858	Korb- und Flechtwerker/in ¹⁾ (Hw)	8	5	3	4	4	-	-	-
1858	Korbmacher/in (Hw)	2	2	-	1	1	-	-	-
19	Berufe in der Hütten- und Halbzeug- industrie	115	113	2	31	25	29	30	1
1910	Verfahrensmechaniker/in in der Hütten- und Halbzeugindustrie (IH)	115	113	2	31	25	29	30	1
20	Gießereiberufe	211	210	1	66	50	42	53	-
2010	Gießereimechaniker/in (IH)	211	210	1	66	50	42	53	-
21	Berufe in der spanlosen Metall- verformung	3	3	-	-	3	-	-	-
2123	Drahtwarenmacher/in (IH)	3	3	-	-	3	-	-	-
22	Berufe in der spanenden Metall- verformung	2 301	2 261	40	616	626	510	549	1
2200	Zerspanungsmechaniker/in (Hw)	60	59	1	11	13	19	17	-
2200	Zerspanungsmechaniker/in (IH)	499	482	17	499	-	-	-	1
2210	Dreher/in (Hw)	3	3	-	-	-	-	3	-
2210	Werkzeugmaschinenpaner/in -Drehen ¹⁾ (IH)	85	82	3	42	31	12	-	-
2211	Zerspanungsmechaniker/in -Drehtechnik (Hw)	15	15	-	3	3	5	4	-
2211	Zerspanungsmechaniker/in -Drehtechnik (IH)	920	910	10	10	325	276	309	-

1) Behindertenausbildungsberuf nach § 48 BBiG bzw. § 42 b HwO

Neu abgeschlossene			Vorzeitig gelöste			Teilnehmer/innen an Abschlussprüfungen						Kenn- zif- fer
Ausbildungsverträge						insgesamt	männlich	weiblich	mit bestandener Prüfung			
insgesamt	männlich	weiblich	insgesamt	männlich	weiblich				insgesamt	männlich	weiblich	
												17
1	1	-	2	2	-	7	5	2	7	5	2	1751
5	3	2	-	-	-	3	3	-	3	3	-	1751
17	9	8	6	5	1	14	10	4	13	9	4	1761
15	5	10	3	3	-	47	18	29	28	10	18	1780
24	10	14	2	1	1	24	17	7	22	15	7	1780
47	31	16	4	2	2	67	49	18	55	40	15	18
-	-	-	-	-	-	1	-	1	-	-	-	1810
12	12	-	2	2	-	7	7	-	5	5	-	1810
5	5	-	-	-	-	14	11	3	10	8	2	1851
-	-	-	-	-	-	1	-	1	1	-	1	1852
1	-	1	-	-	-	4	4	-	4	4	-	1853
-	-	-	-	-	-	1	1	-	1	1	-	1853
4	4	-	-	-	-	9	7	2	9	7	2	1855
20	7	13	-	-	-	29	19	10	24	15	9	1855
4	2	2	2	-	2	-	-	-	-	-	-	1858
1	1	-	-	-	-	1	-	1	1	-	1	1858
32	31	1	1	1	-	29	26	3	29	26	3	19
32	31	1	1	1	-	29	26	3	29	26	3	1910
70	70	-	7	7	-	50	50	-	43	43	-	20
70	70	-	7	7	-	50	50	-	43	43	-	2010
3	3	-	-	-	-	3	3	-	3	3	-	21
3	3	-	-	-	-	3	3	-	3	3	-	2123
688	666	22	114	112	2	547	540	7	460	455	5	22
11	11	-	2	2	-	7	7	-	6	6	-	2200
499	482	17	6	6	-	-	-	-	-	-	-	2200
-	-	-	-	-	-	-	-	-	-	-	-	2210
44	43	1	12	12	-	15	15	-	13	13	-	2210
5	5	-	1	1	-	3	3	-	2	2	-	2211
32	31	1	55	53	2	276	270	6	219	215	4	2211

Noch: 10. Auszubildende, neu abgeschlossene und vorzeitig gelöste Ausbildungsverträge
sowie Teilnehmer/innen an Abschlussprüfungen 2004 nach Berufsgruppen,
Ausbildungsberufen und -bereichen

Kenn- zif- fer	Berufsgruppe Ausbildungsberuf (Ausbildungsbereich)	Auszubildende							darunter Ausländer
		insgesamt	männlich	weiblich	im ... Ausbildungsjahr				
					1.	2.	3.	4.	
22	Noch: Berufe in der spanenden Metallverformung								
2212	Zerspanungsmechaniker/in -Automatendrehtechnik (IH)	28	28	-	-	9	7	12	-
2220	Fräser/in (IH)	49	48	1	24	25	-	-	-
2220	Werkzeugmaschinenpaner/in -Fräsen ¹⁾ (IH)	40	39	1	15	13	12	-	-
2221	Zerspanungsmechaniker/in -Frästechnik (Hw)	2	2	-	1	1	-	-	-
2221	Zerspanungsmechaniker/in -Frästechnik (IH)	529	526	3	10	179	156	184	-
2250	Metallschleifer/in (IH)	3	3	-	1	2	-	-	-
2251	Zerspanungsmechaniker/in -Schleiftechnik (IH)	68	64	4	-	25	23	20	-
23	Berufe in der Metalloberflächen- veredlung und Metallvergütung	83	81	2	35	21	27	-	-
2311	Feinpolierer/in (Hw)	3	3	-	2	1	-	-	-
2340	Galvaniseur/in (Hw)	17	17	-	8	5	4	-	-
2340	Galvaniseur/in (IH)	60	59	1	24	14	22	-	-
2355	Emailschriftenmaler/in (IH)	3	2	1	1	1	1	-	-
24	Metallverbindungsberufe	10	10	-	-	4	4	2	-
2412	Konstruktionsmechaniker/in -Schweißtechnik (IH)	10	10	-	-	4	4	2	-
25	Metall- und Anlagenbauberufe	3 252	3 227	25	842	836	819	755	6
2500	Anlagenmechaniker/in (Hw)	25	25	-	2	9	9	5	-
2500	Anlagenmechaniker/in (IH)	432	430	2	110	113	96	113	1
2520	Anlagenmechaniker/in -Apparate- technik (IH)	10	10	-	3	3	3	1	-
2540	Metallbauer/in (Hw)	1 503	1 492	11	351	383	399	370	3
2540	Metallbearbeiter/in -Schlosser ¹⁾ (IH)	220	218	2	81	75	64	-	-
2541	Konstruktionsmechaniker/in -Ausrüstungstechnik (IH)	25	25	-	-	5	14	6	-
2550	Konstruktionsmechaniker/in (Hw)	46	46	-	8	10	10	18	-
2550	Konstruktionsmechaniker/in (IH)	696	688	8	282	132	133	149	1
2550	Konstruktionsmechaniker/in -Metall- und Schiffbautechnik (IH)	280	280	-	1	101	85	93	1
2591	Rollladen- und Jalousiebauer/in (Hw)	13	11	2	2	5	6	-	-
2591	Rollladen- und Sonnenschutz- mechatroniker/in (Hw)	2	2	-	2	-	-	-	-

1) Behindertenausbildungsberuf nach § 48 BBiG bzw. § 42 b HwO

Neu abgeschlossene			Vorzeitig gelöste			Teilnehmer/innen an Abschlussprüfungen						Kenn- zif- fer
Ausbildungsverträge			insgesamt	männlich	weiblich	insgesamt	männlich	weiblich	mit bestandener Prüfung			
insgesamt	männlich	weiblich							insgesamt	männlich	weiblich	
												22
5	5	-	1	1	-	14	14	-	13	13	-	2212
27	26	1	9	9	-	17	17	-	9	9	-	2220
17	16	1	1	1	-	10	10	-	9	9	-	2220
2	2	-	-	-	-	-	-	-	-	-	-	2221
44	43	1	27	27	-	178	177	1	162	161	1	2221
1	1	-	-	-	-	2	2	-	2	2	-	2250
1	1	-	-	-	-	25	25	-	25	25	-	2251
36	35	1	3	3	-	20	19	1	15	14	1	23
2	2	-	1	1	-	-	-	-	-	-	-	2311
8	8	-	-	-	-	6	6	-	4	4	-	2340
25	25	-	2	2	-	14	13	1	11	10	1	2340
1	-	1	-	-	-	-	-	-	-	-	-	2355
-	-	-	-	-	-	8	8	-	8	8	-	24
-	-	-	-	-	-	8	8	-	8	8	-	2412
948	942	6	207	205	2	844	839	5	679	675	4	25
2	2	-	3	3	-	3	3	-	2	2	-	2500
114	114	-	19	19	-	64	64	-	54	54	-	2500
3	3	-	-	-	-	11	11	-	11	11	-	2520
411	409	2	99	98	1	517	516	1	391	390	1	2540
83	82	1	19	19	-	52	52	-	45	45	-	2540
4	4	-	17	16	1	9	9	-	8	8	-	2541
8	8	-	2	2	-	4	4	-	2	2	-	2550
291	289	2	28	28	-	127	123	4	109	106	3	2550
28	28	-	20	20	-	50	50	-	50	50	-	2550
2	1	1	-	-	-	7	7	-	7	7	-	2591
2	2	-	-	-	-	-	-	-	-	-	-	2591

Noch: 10. Auszubildende, neu abgeschlossene und vorzeitig gelöste Ausbildungsverträge
sowie Teilnehmer/innen an Abschlussprüfungen 2004 nach Berufsgruppen,
Ausbildungsberufen und -bereichen

Kenn- zif- fer	Berufsgruppe Ausbildungsberuf (Ausbildungsbereich)	Auszubildende							darunter Ausländer
		insgesamt	männlich	weiblich	im ... Ausbildungsjahr				
					1.	2.	3.	4.	
26	Blechkonstruktions- und Installations- berufe	1 446	1 437	9	253	383	381	429	2
2610	Klempner/in (Hw)	58	57	1	12	14	20	12	-
2640	Anlagenmechaniker/in -Versor- gungstechnik (IH)	57	57	-	-	18	19	20	-
2649	Anlagenmechaniker/in für Sanitär-, Heizungs- und Klimatechnik (Hw)	485	483	2	206	279	-	-	2
2650	Konstruktionsmechaniker/in -Feinblechbautechnik (Hw)	1	1	-	-	1	-	-	-
2650	Konstruktionsmechaniker/in -Feinblechbautechnik (IH)	100	100	-	-	32	30	38	-
2661	Kälteanlagenbauer/in (Hw)	130	130	-	35	37	31	27	-
2671	Gas- und Wasserinstallateur/in (Hw)	381	377	4	-	-	147	234	-
2680	Zentralheizungs- und Lüftungs- bauer/in (Hw)	234	232	2	-	2	134	98	-
27	Maschinenbau- und -wartungsberufe	3 123	3 063	60	906	1 046	614	557	14
2700	Industriemechaniker/in (Hw)	55	55	-	14	14	16	11	1
2700	Industriemechaniker/in (IH)	1 604	1 576	28	522	357	370	355	10
2730	Industriemechaniker/in -Maschinen- und Systemtechnik (IH)	169	168	1	2	62	53	52	1
2730	Maschinenbaumechaniker/in (Hw)	38	38	-	-	-	-	38	-
2740	Industriemechaniker/in -Betriebs- technik (IH)	318	314	4	4	117	96	101	-
2760	Industriemechaniker/in -Produktions- technik (IH)	-	-	-	-	-	-	-	-
2781	Teilezurichter/in (Hw)	20	20	-	14	6	-	-	-
2781	Teilezurichter/in (IH)	662	651	11	257	405	-	-	2
2782	Fertigungsmechaniker/in (Hw)	6	6	-	-	5	1	-	-
2782	Fertigungsmechaniker/in (IH)	251	235	16	93	80	78	-	-
28	Fahr-, Flugzeugbau- und -wartungsberufe	4 881	4 812	69	1 145	1 409	1 502	825	4
2810	Automobilmechaniker/in (IH)	114	112	2	-	-	54	60	-
2810	Kraftfahrzeugmechaniker/in (Hw)	1 812	1 805	7	-	6	1 248	558	3
2810	Kraftfahrzeugmechatroniker/in (Hw)	1 955	1 924	31	861	1 094	-	-	-
2810	Kraftfahrzeugmechatroniker/in (IH)	179	162	17	81	60	16	22	-
2811	Kraftfahrzeugservicemechaniker/in (Hw)	4	4	-	4	-	-	-	-
2813	Fahrradmonteur/in (IH)	25	25	-	25	-	-	-	-
2813	Zweiradmechaniker/in (Hw)	54	51	3	13	18	11	12	-
2813	Zweiradmechaniker/in (IH)	9	9	-	3	6	-	-	-
2821	Landmaschinenmechaniker/in (Hw)	114	114	-	-	1	61	52	-
2821	Mechaniker/in für Land- und Bau- maschinenteknik (Hw)	123	122	1	51	72	-	-	-
2821	Mechaniker/in für Land- und Bau- maschinenteknik (IH)	2	2	-	1	1	-	-	-
2830	Fluggerätmechaniker/in (IH)	57	51	6	16	21	13	7	-
2870	Karosserie- und Fahrzeugbauer/in (Hw)	214	213	1	-	1	99	114	1

Neu abgeschlossene			Vorzeitig gelöste			Teilnehmer/innen an Abschlussprüfungen						Kenn- zif- fer
Ausbildungsverträge			insgesamt	männlich	weiblich	insgesamt	männlich	weiblich	mit bestandener Prüfung			
insgesamt	männlich	weiblich							insgesamt	männlich	weiblich	
340	338	2	96	95	1	787	784	3	538	537	1	26
14	13	1	3	3	-	58	58	-	36	36	-	2610
1	1	-	5	5	-	56	56	-	54	54	-	2640
277	276	1	34	34	-	-	-	-	-	-	-	2649
-	-	-	-	-	-	-	-	-	-	-	-	2650
12	12	-	4	4	-	37	37	-	35	35	-	2650
36	36	-	5	5	-	67	67	-	64	64	-	2661
-	-	-	25	24	1	403	400	3	239	238	1	2671
-	-	-	20	20	-	166	166	-	110	110	-	2680
1 051	1 025	26	224	216	8	1 166	1 142	24	962	940	22	27
14	14	-	5	5	-	13	13	-	10	10	-	2700
563	554	9	78	74	4	356	345	11	300	290	10	2700
19	19	-	20	20	-	70	69	1	66	65	1	2730
-	-	-	1	1	-	39	39	-	38	38	-	2730
38	38	-	15	14	1	190	188	2	168	166	2	2740
-	-	-	-	-	-	5	5	-	5	5	-	2760
14	14	-	-	-	-	10	10	-	8	8	-	2781
297	290	7	84	82	2	378	372	6	270	264	6	2781
-	-	-	-	-	-	-	-	-	-	-	-	2782
106	96	10	21	20	1	105	101	4	97	94	3	2782
1 282	1 249	33	185	183	2	1 641	1 617	24	1 342	1 318	24	28
-	-	-	6	6	-	66	65	1	61	60	1	2810
-	-	-	64	63	1	1 301	1 285	16	1 061	1 045	16	2810
974	954	20	76	75	1	-	-	-	-	-	-	2810
88	79	9	4	4	-	14	9	5	14	9	5	2810
4	4	-	-	-	-	-	-	-	-	-	-	2811
25	25	-	1	1	-	-	-	-	-	-	-	2813
14	14	-	5	5	-	27	27	-	19	19	-	2813
3	3	-	1	1	-	-	-	-	-	-	-	2813
-	-	-	-	-	-	85	85	-	81	81	-	2821
53	52	1	4	4	-	-	-	-	-	-	-	2821
1	1	-	-	-	-	-	-	-	-	-	-	2821
17	15	2	-	-	-	15	13	2	15	13	2	2830
-	-	-	14	14	-	133	133	-	91	91	-	2870

Noch: 10. Auszubildende, neu abgeschlossene und vorzeitig gelöste Ausbildungsverträge
sowie Teilnehmer/innen an Abschlussprüfungen 2004 nach Berufsgruppen,
Ausbildungsberufen und -bereichen

Kenn- zif- fer	Berufsgruppe Ausbildungsberuf (Ausbildungsbereich)	Auszubildende							darunter Ausländer
		insgesamt	männlich	weiblich	im ... Ausbildungsjahr				
					1.	2.	3.	4.	
28	Noch: Fahr-, Flugzeugbau- und -wartungsberufe								
2872	Karosserie- und Fahrzeugbau- mechaniker/in (Hw)	168	167	1	74	94	-	-	-
2872	Karosserie- und Fahrzeugbau- mechaniker/in (IH)	7	7	-	1	6	-	-	-
2872	Mechaniker/in für Karosserieein- standhaltungstechnik (Hw)	44	44	-	15	29	-	-	-
29	Werkzeug- und Formenbauberufe	954	945	9	225	212	255	262	2
2900	Werkzeugmacher/in (Hw)	23	23	-	-	-	-	23	-
2900	Werkzeugmechaniker/in (Hw)	17	17	-	5	3	9	-	1
2900	Werkzeugmechaniker/in (IH)	194	192	2	194	-	-	-	-
2921	Werkzeugmechaniker/in -Stanz- und Umformtechnik (IH)	439	435	4	8	134	143	154	1
2931	Werkzeugmechaniker/in -Formen- technik (Hw)	2	2	-	1	1	-	-	-
2931	Werkzeugmechaniker/in -Formen- technik (IH)	260	260	-	14	72	96	78	-
2940	Graveur/in (Hw)	1	-	1	-	-	1	-	-
2952	Schneidwerkzeugmechaniker/in (Hw)	18	16	2	3	2	6	7	-
30	Feinwerktechnische und verwandte Berufe	1 221	634	587	335	373	362	151	8
3000	Feinmechaniker/in (Hw)	5	4	1	-	-	-	5	-
3000	Feinwerkmechaniker/in (Hw)	112	109	3	33	46	33	-	-
3000	Industriemechaniker/in -Geräte- und Feinwerktechnik (IH)	78	72	6	11	22	24	21	-
3000	Metallbildner/in (Hw)	1	1	-	-	1	-	-	-
3021	Goldschmied/in (Hw)	19	7	12	4	4	7	4	-
3031	Zahn techniker/in (Hw)	444	169	275	130	108	108	98	5
3041	Augenoptiker/in (Hw)	266	79	187	67	104	95	-	1
3051	Klavier- und Cembalobauer/in (Hw)	7	5	2	-	4	1	2	-
3051	Klavier- und Cembalobauer/in (IH)	21	20	1	4	8	5	4	1
3051	Klavierstimmer/in ¹⁾ (Hw)	8	5	3	4	4	-	-	-
3052	Orgel- und Harmoniumbauer/in (Hw)	15	13	2	6	-	5	4	1
3053	Metallblasinstrumentenmacher/in (Hw)	4	3	1	1	1	2	-	-
3053	Metallblasinstrumentenmacher/in (IH)	19	19	-	10	4	5	-	-
3054	Bogenmacher/in (Hw)	2	1	1	2	-	-	-	-
3054	Geigenbauer/in (Hw)	3	2	1	2	-	1	-	-
3055	Zupfinstrumentenmacher/in (Hw)	1	1	-	1	-	-	-	-
3056	Holzblasinstrumentenmacher/in (Hw)	7	6	1	2	1	4	-	-
3056	Holzblasinstrumentenmacher/in (IH)	12	11	1	1	5	6	-	-
3058	Handzuginstrumentenmacher/in (Hw)	1	1	-	-	1	-	-	-
3058	Handzuginstrumentenmacher/in (IH)	8	6	2	2	6	-	-	-

1) Behindertenausbildungsberuf nach § 48 BBiG bzw. § 42 b HwO

Neu abgeschlossene			Vorzeitig gelöste			Teilnehmer/innen an Abschlussprüfungen						Kenn- zif- fer
Ausbildungsverträge						insgesamt	männlich	weiblich	mit bestandener Prüfung			
insgesamt	männlich	weiblich	insgesamt	männlich	weiblich				insgesamt	männlich	weiblich	
												28
85	84	1	8	8	-	-	-	-	-	-	-	2872
2	2	-	-	-	-	-	-	-	-	-	-	2872
16	16	-	2	2	-	-	-	-	-	-	-	2872
261	259	2	35	34	1	268	261	7	249	242	7	29
-	-	-	-	-	-	25	23	2	24	22	2	2900
5	5	-	1	1	-	-	-	-	-	-	-	2900
194	192	2	2	2	-	-	-	-	-	-	-	2900
30	30	-	12	12	-	150	147	3	139	136	3	2921
2	2	-	-	-	-	-	-	-	-	-	-	2931
26	26	-	19	18	1	87	87	-	81	81	-	2931
-	-	-	-	-	-	2	-	2	2	-	2	2940
4	4	-	1	1	-	4	4	-	3	3	-	2952
348	193	155	54	28	26	505	234	271	448	208	240	30
-	-	-	-	-	-	22	20	2	20	18	2	3000
36	36	-	7	6	1	-	-	-	-	-	-	3000
11	10	1	1	1	-	27	26	1	27	26	1	3000
1	1	-	-	-	-	4	4	-	4	4	-	3000
5	2	3	3	2	1	9	4	5	8	3	5	3021
134	65	69	29	12	17	132	50	82	123	44	79	3031
69	20	49	8	4	4	164	41	123	136	38	98	3041
-	-	-	-	-	-	2	1	1	2	1	1	3051
4	4	-	-	-	-	6	5	1	6	5	1	3051
4	1	3	1	-	1	3	2	1	3	2	1	3051
6	5	1	-	-	-	2	2	-	2	2	-	3052
1	1	-	-	-	-	2	2	-	2	2	-	3053
10	10	-	-	-	-	11	11	-	9	9	-	3053
2	1	1	-	-	-	1	1	-	1	1	-	3054
2	1	1	-	-	-	7	2	5	7	2	5	3054
1	1	-	-	-	-	4	3	1	4	3	1	3055
2	1	1	-	-	-	2	1	1	2	1	1	3056
1	1	-	-	-	-	10	6	4	5	1	4	3056
-	-	-	-	-	-	4	1	3	4	1	3	3058
3	2	1	1	1	-	-	-	-	-	-	-	3058

Noch: 10. Auszubildende, neu abgeschlossene und vorzeitig gelöste Ausbildungsverträge
sowie Teilnehmer/innen an Abschlussprüfungen 2004 nach Berufsgruppen,
Ausbildungsberufen und -bereichen

Kenn- zif- fer	Berufsgruppe Ausbildungsberuf (Ausbildungsbereich)	Auszubildende							darunter Ausländer
		insgesamt	männlich	weiblich	im ... Ausbildungsjahr				
					1.	2.	3.	4.	
30	Noch: Feinwerktechnische und verwandte Berufe								
3071	Orthopädiemechaniker/in und Bandagist/in (Hw)	76	43	33	17	20	26	13	-
3080	Uhrmacher/in (Hw)	58	32	26	21	17	20	-	-
3080	Uhrmacher/in (IH)	54	25	29	17	17	20	-	-
31	Elektroberufe	5 962	5 753	209	1 533	1 552	1 598	1 279	5
3100	Elektroinstallateur/in (Hw)	918	916	2	-	2	441	475	1
3100	Elektroinstallationswerker/in ¹⁾ (Hw)	45	44	1	15	10	20	-	-
3100	Elektroniker/in -Energie- und Gebäudetechnik (Hw)	728	725	3	336	392	-	-	1
3111	Elektroanlagenmonteur/in (Hw)	9	9	-	-	8	1	-	-
3111	Elektroanlagenmonteur/in (IH)	133	129	4	43	38	52	-	1
3111	Elektroniker/in -Automatisierungs- technik (Hw)	15	15	-	6	9	-	-	-
3111	Elektroniker/in -Automatisierungs- technik (IH)	141	133	8	72	69	-	-	-
3111	Elektroniker/in -Gebäude- und Infrastruktursysteme (IH)	8	8	-	3	5	-	-	-
3111	Energieelektroniker/in -Anlagen- technik (Hw)	14	14	-	-	-	10	4	-
3111	Energieelektroniker/in -Anlagen- technik (IH)	185	180	5	-	12	86	87	-
3112	Elektroniker/in -Betriebstechnik (Hw)	2	2	-	2	-	-	-	-
3112	Elektroniker/in -Betriebstechnik (IH)	494	472	22	228	139	78	49	1
3112	Energieelektroniker/in -Betriebs- technik (IH)	222	219	3	-	37	102	83	-
3121	Kommunikationselektroniker/in -Telekommunikationstechnik (Hw)	4	4	-	-	-	2	2	-
3121	Kommunikationselektroniker/in -Telekommunikationstechnik (IH)	21	19	2	-	-	9	12	-
3125	Elektroniker/in -Informations- und Telekommunikationstechnik (Hw)	32	32	-	19	13	-	-	-
3125	Fernmeldeanlagenelektroniker/in (Hw)	38	38	-	-	-	19	19	-
3130	Elektromaschinenbauer/in (Hw)	28	28	-	-	-	14	14	-
3131	Elektromaschinenmonteur/in (IH)	42	41	1	-	7	20	15	-
3131	Elektroniker/in -Maschinen und Antriebstechnik (Hw)	25	25	-	16	9	-	-	-
3131	Elektroniker/in -Maschinen und Antriebstechnik (IH)	17	17	-	10	7	-	-	-
3153	Hörgeräteakustiker/in (Hw)	74	22	52	25	24	25	-	-
3161	Elektromechaniker/in (Hw)	12	12	-	-	-	5	7	-
3161	Mechatroniker/in (Hw)	52	52	-	15	17	9	11	-
3161	Mechatroniker/in (IH)	1 355	1 318	37	360	318	337	340	-
3161	Systemelektroniker/in (Hw)	12	12	-	7	5	-	-	-

1) Behindertenausbildungsberuf nach § 48 BBiG bzw. § 42 b HwO

Neu abgeschlossene			Vorzeitig gelöste			Teilnehmer/innen an Abschlussprüfungen						Kenn- zif- fer
Ausbildungsverträge			insgesamt	männlich	weiblich	insgesamt	männlich	weiblich	mit bestandener Prüfung			
insgesamt	männlich	weiblich							insgesamt	männlich	weiblich	
												30
16	9	7	1	1	-	37	25	12	34	23	11	3071
23	14	9	3	1	2	30	18	12	24	13	11	3080
17	8	9	-	-	-	26	9	17	25	9	16	3080
1 634	1 569	65	289	277	12	2 072	1 998	74	1 777	1 711	66	31
-	-	-	58	58	-	606	601	5	496	493	3	3100
15	14	1	1	1	-	14	14	-	11	11	-	3100
367	366	1	50	49	1	-	-	-	-	-	-	3100
1	1	-	-	-	-	1	1	-	1	1	-	3111
46	46	-	16	15	1	27	26	1	23	22	1	3111
8	8	-	-	-	-	-	-	-	-	-	-	3111
75	72	3	1	1	-	-	-	-	-	-	-	3111
3	3	-	-	-	-	-	-	-	-	-	-	3111
-	-	-	-	-	-	6	6	-	6	6	-	3111
-	-	-	6	6	-	98	92	6	91	85	6	3111
2	2	-	-	-	-	-	-	-	-	-	-	3112
232	224	8	21	19	2	79	68	11	61	52	9	3112
-	-	-	5	5	-	116	114	2	106	104	2	3112
-	-	-	-	-	-	-	-	-	-	-	-	3121
-	-	-	1	-	1	48	46	2	48	46	2	3121
20	20	-	2	2	-	-	-	-	-	-	-	3125
-	-	-	1	1	-	22	22	-	20	20	-	3125
-	-	-	1	1	-	16	16	-	15	15	-	3130
-	-	-	3	3	-	11	11	-	10	10	-	3131
18	18	-	6	6	-	-	-	-	-	-	-	3131
10	10	-	1	1	-	-	-	-	-	-	-	3131
25	8	17	3	2	1	13	4	9	12	3	9	3153
-	-	-	1	1	-	9	9	-	8	8	-	3161
15	15	-	2	2	-	8	8	-	8	8	-	3161
373	362	11	29	29	-	430	419	11	392	381	11	3161
7	7	-	1	1	-	-	-	-	-	-	-	3161

Noch: 10. Auszubildende, neu abgeschlossene und vorzeitig gelöste Ausbildungsverträge
sowie Teilnehmer/innen an Abschlussprüfungen 2004 nach Berufsgruppen,
Ausbildungsberufen und -bereichen

Kenn- zif- fer	Berufsgruppe Ausbildungsberuf (Ausbildungsbereich)	Auszubildende							darunter Ausländer
		insgesamt	männlich	weiblich	im ... Ausbildungsjahr				
					1.	2.	3.	4.	
31	Noch: Elektroberufe								
3162	Industrieelektroniker/in -Produktionstechnik (Hw)	-	-	-	-	-	-	-	-
3162	Industrieelektroniker/in -Produktionstechnik (IH)	10	10	-	-	-	10	-	-
3162	Mikrotechnologe/Mikrotechnologin (IH)	99	84	15	38	31	30	-	-
3163	Elektrogerätefachkraft ¹⁾ (IH)	115	111	4	35	35	45	-	-
3163	Elektrogerätezusammenbauer/in ¹⁾ (IH)	137	133	4	37	100	-	-	1
3163	Elektroniker/in -Geräte und Systeme (Hw)	3	1	2	2	1	-	-	-
3163	Elektroniker/in -Geräte und Systeme (IH)	187	178	9	101	84	-	2	-
3163	Industrieelektroniker/in -Geräte- technik (Hw)	7	6	1	-	1	5	1	-
3163	Industrieelektroniker/in -Geräte- technik (IH)	55	53	2	-	-	29	26	-
3165	Prozessleitelektroniker/in (Hw)	-	-	-	-	-	-	-	-
3165	Prozessleitelektroniker/in (IH)	36	33	3	-	-	16	20	-
3171	Informations- und Telekommuni- kationssystem-Elektroniker/in (Hw)	7	7	-	1	2	4	-	-
3171	Informations- und Telekommuni- kationssystem-Elektroniker/in (IH)	402	381	21	125	143	134	-	-
3171	Informationselektroniker/in (Hw)	127	127	-	33	32	27	35	-
3171	Kommunikationselektroniker/in -Informationstechnik (Hw)	-	-	-	-	-	-	-	-
3171	Kommunikationselektroniker/in -Informationstechnik (IH)	21	18	3	-	-	14	7	-
3171	Systeminformatiker/in (IH)	4	4	-	4	-	-	-	-
3172	Kommunikationselektroniker/in -Funktechnik (IH)	10	10	-	-	-	3	7	-
3181	Kraftfahrzeugelektriker/in (Hw)	116	111	5	-	2	51	63	-
32	Montierer/innen und Metallberufe, a. n. g.	315	314	1	81	96	138	-	-
3231	Metallwerker/in ¹⁾ (IH)	-	-	-	-	-	-	-	-
3239	Metallbearbeiter/in ¹⁾ (Hw)	140	140	-	32	38	70	-	-
3239	Metallbearbeiter/in ¹⁾ (IH)	175	174	1	49	58	68	-	-
33	Spinnberufe	20	14	6	8	10	2	-	-
3311	Textilmechaniker/in -Spinnerei (IH)	2	1	1	-	-	2	-	-
3312	Textilmaschinenführer/in -Spinnerei (IH)	16	11	5	7	9	-	-	-
3323	Seiler/in (Hw)	2	2	-	1	1	-	-	-

1) Behindertenausbildungsberuf nach § 48 BBiG bzw. § 42 b HwO

Neu abgeschlossene			Vorzeitig gelöste			Teilnehmer/innen an Abschlussprüfungen						Kenn- zif- fer
Ausbildungsverträge						insgesamt	männlich	weiblich	mit bestandener Prüfung			
insgesamt	männlich	weiblich	insgesamt	männlich	weiblich				insgesamt	männlich	weiblich	
												31
-	-	-	-	-	-	3	3	-	-	-	-	- 3162
-	-	-	-	-	-	-	-	-	-	-	-	- 3162
62	53	9	23	20	3	42	32	10	40	31	9	3162
36	33	3	9	7	2	26	25	1	19	18	1	3163
40	39	1	13	13	-	80	80	-	53	53	-	3163
2	-	2	-	-	-	-	-	-	-	-	-	- 3163
107	102	5	8	8	-	-	-	-	-	-	-	- 3163
-	-	-	1	1	-	2	2	-	-	-	-	- 3163
-	-	-	4	4	-	27	27	-	27	27	-	- 3163
-	-	-	-	-	-	1	1	-	1	1	-	- 3165
-	-	-	-	-	-	17	16	1	16	15	1	3165
1	1	-	1	1	-	1	1	-	-	-	-	- 3171
130	126	4	13	12	1	175	168	7	144	140	4	3171
35	35	-	5	5	-	110	104	6	90	84	6	3171
-	-	-	1	1	-	-	-	-	-	-	-	- 3171
-	-	-	-	-	-	29	28	1	27	26	1	3171
4	4	-	-	-	-	-	-	-	-	-	-	- 3171
-	-	-	-	-	-	2	2	-	2	2	-	- 3172
-	-	-	2	2	-	53	52	1	50	49	1	3181
82	82	-	34	33	1	93	93	-	62	62	-	32
-	-	-	2	2	-	-	-	-	-	-	-	- 3231
32	32	-	16	16	-	41	41	-	29	29	-	3239
50	50	-	16	15	1	52	52	-	33	33	-	3239
10	7	3	-	-	-	12	4	8	9	4	5	33
2	1	1	-	-	-	3	3	-	3	3	-	3311
7	5	2	-	-	-	9	1	8	6	1	5	3312
1	1	-	-	-	-	-	-	-	-	-	-	3323

Noch: 10. Auszubildende, neu abgeschlossene und vorzeitig gelöste Ausbildungsverträge
sowie Teilnehmer/innen an Abschlussprüfungen 2004 nach Berufsgruppen,
Ausbildungsberufen und -bereichen

Kenn- zif- fer	Berufsgruppe Ausbildungsberuf (Ausbildungsbereich)	Auszubildende							darunter Ausländer
		insgesamt	männlich	weiblich	im ... Ausbildungsjahr				
					1.	2.	3.	4.	
34	Berufe in der Textilherstellung	296	181	115	105	130	61	-	1
3411	Textilmaschinenführer/in -Weberei (IH)	91	61	30	41	50	-	-	-
3412	Textilmechaniker/in -Weberei (IH)	34	33	1	5	6	23	-	-
3413	Textilmechaniker/in -Bandweberei (IH)	2	1	1	-	1	1	-	-
3416	Textilstopfer/in (IH)	9	-	9	3	6	-	-	-
3440	Textilmechaniker/in -Maschen- industrie (Hw)	2	1	1	-	2	-	-	-
3440	Textilmechaniker/in -Maschen- industrie (IH)	11	11	-	1	1	9	-	-
3441	Textilmaschinenführer/in -Maschen- industrie (IH)	54	32	22	26	28	-	-	-
3491	Textilmaschinenführer/in -Tufting (IH)	-	-	-	-	-	-	-	-
3492	Textilmechaniker/in -Tufting (IH)	1	1	-	-	-	1	-	-
3493	Textilmaschinenführer/in -Vliesstoff (IH)	19	14	5	9	10	-	-	-
3494	Textilmechaniker/in -Vliesstoff (IH)	8	8	-	-	1	7	-	-
3496	Schmucktextilienhersteller/in (Hw)	2	-	2	-	1	1	-	-
3496	Schmucktextilienhersteller/in (IH)	63	19	44	20	24	19	-	1
35	Berufe in der Textilverarbeitung	292	14	278	112	126	54	-	1
3510	Maßschneider/in (Hw)	8	-	8	8	-	-	-	-
3511	Modeschneider/in (Hw)	1	-	1	-	-	1	-	-
3511	Modeschneider/in (IH)	47	1	46	11	12	24	-	1
3512	Herrenschneider/in (Hw)	3	-	3	-	1	2	-	-
3513	Damenschneider/in (Hw)	15	1	14	1	6	8	-	-
3513	Fachpraktiker/in im Damenschnei- derhandwerk ¹⁾ (Hw)	35	-	35	12	14	9	-	-
3522	Modenäher/in (Hw)	1	-	1	-	1	-	-	-
3522	Modenäher/in (IH)	146	1	145	70	76	-	-	-
3530	Wäscheschneider/in (Hw)	6	-	6	-	6	-	-	-
3543	Modist/in (Hw)	3	-	3	2	1	-	-	-
3582	Technische/r Konfektionär/in (IH)	26	11	15	8	8	10	-	-
3591	Sticker/in (Hw)	1	-	1	-	1	-	-	-
36	Textilveredler/innen	134	118	16	42	55	37	-	-
3610	Textilmaschinenführer/in -Veredlung (IH)	72	62	10	34	38	-	-	-
3610	Textilveredler/in (IH)	62	56	6	8	17	37	-	-
37	Berufe in der Lederherstellung, Leder- und Fellverarbeitung	137	102	35	27	43	46	21	-
3710	Gerber/in (IH)	4	4	-	1	3	-	-	-
3720	Schuhmacher/in (Hw)	7	6	1	4	2	1	-	-
3722	Orthopädienschuhmacher/in (Hw)	95	76	19	14	25	35	21	-
3730	Schuhfertiger/in (IH)	7	2	5	2	2	3	-	-
3741	Sattler/in (Hw)	14	13	1	4	7	3	-	-
3741	Sattler/in (IH)	4	1	3	1	1	2	-	-
3745	Täschner/in (IH)	4	-	4	1	2	1	-	-

1) Behindertenausbildungsberuf nach § 48 BBiG bzw. § 42 b HwO

Neu abgeschlossene			Vorzeitig gelöste			Teilnehmer/innen an Abschlussprüfungen						Kenn- zif- fer
Ausbildungsverträge			insgesamt	männlich	weiblich	insgesamt	männlich	weiblich	mit bestandener Prüfung			
insgesamt	männlich	weiblich							insgesamt	männlich	weiblich	
139	94	45	12	10	2	184	134	50	161	118	43	34
42	28	14	1	1	-	54	42	12	51	40	11	3411
23	23	-	1	1	-	23	21	2	19	17	2	3412
1	-	1	-	-	-	5	4	1	5	4	1	3413
3	-	3	-	-	-	7	-	7	5	-	5	3416
-	-	-	-	-	-	-	-	-	-	-	-	3440
9	9	-	-	-	-	14	11	3	11	9	2	3440
26	18	8	7	7	-	32	25	7	26	19	7	3441
-	-	-	-	-	-	1	1	-	1	1	-	3491
1	1	-	-	-	-	1	1	-	1	1	-	3492
9	5	4	1	1	-	10	8	2	10	8	2	3493
5	5	-	-	-	-	4	4	-	4	4	-	3494
-	-	-	-	-	-	-	-	-	-	-	-	3496
20	5	15	2	-	2	33	17	16	28	15	13	3496
133	5	128	22	-	22	140	2	138	117	2	115	35
8	-	8	-	-	-	-	-	-	-	-	-	3510
-	-	-	-	-	-	-	-	-	-	-	-	3511
30	1	29	6	-	6	39	-	39	38	-	38	3511
-	-	-	-	-	-	6	-	6	3	-	3	3512
2	-	2	5	-	5	14	-	14	10	-	10	3513
12	-	12	2	-	2	10	-	10	10	-	10	3513
-	-	-	-	-	-	-	-	-	-	-	-	3522
71	1	70	7	-	7	64	-	64	50	-	50	3522
-	-	-	1	-	1	-	-	-	-	-	-	3530
2	-	2	1	-	1	-	-	-	-	-	-	3543
8	3	5	-	-	-	6	2	4	5	2	3	3582
-	-	-	-	-	-	1	-	1	1	-	1	3591
66	58	8	5	5	-	92	80	12	82	73	9	36
34	29	5	3	3	-	55	47	8	51	43	8	3610
32	29	3	2	2	-	37	33	4	31	30	1	3610
27	21	6	9	4	5	66	43	23	65	43	22	37
1	1	-	1	1	-	2	2	-	2	2	-	3710
4	3	1	-	-	-	1	1	-	1	1	-	3720
13	12	1	3	2	1	50	33	17	49	33	16	3722
2	-	2	-	-	-	2	-	2	2	-	2	3730
5	5	-	1	-	1	8	6	2	8	6	2	3741
1	-	1	2	-	2	2	1	1	2	1	1	3741
1	-	1	2	1	1	-	-	-	-	-	-	3745

Noch: 10. Auszubildende, neu abgeschlossene und vorzeitig gelöste Ausbildungsverträge
sowie Teilnehmer/innen an Abschlussprüfungen 2004 nach Berufsgruppen,
Ausbildungsberufen und -bereichen

Kenn- zif- fer	Berufsgruppe Ausbildungsberuf (Ausbildungsbereich)	Auszubildende							darunter Ausländer
		insgesamt	männlich	weiblich	im ... Ausbildungsjahr				
					1.	2.	3.	4.	
37	Noch: Berufe in der Lederherstellung, Leder- und Fellverarbeitung								
3783	Kürschner/in (Hw)	1	-	1	-	1	-	-	-
3783	Kürschner/in (IH)	1	-	1	-	-	1	-	-
39	Berufe in der Back-, Konditor- und Süßwarenherstellung	1 290	904	386	447	419	424	-	-
3910	Bäcker/in (Hw)	1 077	831	246	363	346	368	-	-
3910	Bäcker/in (IH)	6	5	1	2	2	2	-	-
3910	Bäckerfachwerker/in ¹⁾ (Hw)	30	22	8	14	11	5	-	-
3920	Konditor/in (Hw)	162	40	122	62	56	44	-	-
3930	Fachkraft für Süßwarentechnik (IH)	15	6	9	6	4	5	-	-
40	Fleischer/innen	394	383	11	122	134	138	-	-
4010	Fleischer/in (Hw)	358	348	10	111	122	125	-	-
4010	Fleischer/in (IH)	36	35	1	11	12	13	-	-
41	Köche/Köchinnen	4 947	3 320	1 627	1 689	1 675	1 583	-	15
4110	Koch/Köchin (Hw)	4	2	2	2	-	2	-	-
4110	Koch/Köchin (IH)	4 076	2 847	1 229	1 391	1 387	1 298	-	15
4116	Beikoch/Beiköchin ¹⁾ (IH)	867	471	396	296	288	283	-	-
42	Berufe in der Getränke-, Genuss- mittelherstellung	77	69	8	28	25	24	-	1
4210	Brauer/in und Mälzer/in (Hw)	2	2	-	1	1	-	-	-
4210	Brauer/in und Mälzer/in (IH)	68	61	7	24	22	22	-	1
4233	Weinküfer/in (IH)	5	4	1	2	1	2	-	-
4234	Fachkraft für Fruchtsafttechnik (IH)	2	2	-	1	1	-	-	-
43	Übrige Ernährungsberufe	190	142	48	57	73	60	-	-
4310	Molkereifachmann/frau (Lw)	57	45	12	18	18	21	-	-
4350	Fachkraft für Lebensmitteltechnik (IH)	112	77	35	35	43	34	-	-
4351	Müller/in (Hw)	6	6	-	-	5	1	-	-
4351	Müller/in (IH)	15	14	1	4	7	4	-	-
44	Hochbauberufe	1 884	1 877	7	588	703	593	-	3
4401	Bauwerksmechaniker/in für Abbruch und Betontrenntechnik (IH)	3	3	-	2	1	-	-	-
4401	Hochbaufacharbeiter/in (Hw)	150	146	4	59	91	-	-	1
4401	Hochbaufacharbeiter/in (IH)	229	229	-	88	141	-	-	1
4404	Hochbaufachwerker/in ¹⁾ (Hw)	222	222	-	58	84	80	-	-
4404	Hochbaufachwerker/in ¹⁾ (IH)	93	93	-	31	21	41	-	-
4410	Maurer/in (Hw)	739	736	3	228	225	286	-	-
4410	Maurer/in (IH)	213	213	-	45	65	103	-	1
4412	Fassadenmonteur/in (Hw)	2	2	-	2	-	-	-	-
4412	Fassadenmonteur/in (IH)	-	-	-	-	-	-	-	-

1) Behindertenausbildungsberuf nach § 48 BBiG bzw. § 42 b HwO

Neu abgeschlossene			Vorzeitig gelöste			Teilnehmer/innen an Abschlussprüfungen						Kenn- zif- fer
Ausbildungsverträge						insgesamt	männlich	weiblich	mit bestandener Prüfung			
insgesamt	männlich	weiblich	insgesamt	männlich	weiblich				insgesamt	männlich	weiblich	
-	-	-	-	-	-	-	-	-	-	-	-	37
-	-	-	-	-	-	1	-	1	1	-	1	3783
-	-	-	-	-	-	-	-	-	-	-	-	3783
480	346	134	130	103	27	494	352	142	395	274	121	39
390	312	78	113	96	17	422	336	86	328	259	69	3910
2	1	1	2	2	-	3	3	-	2	2	-	3910
14	13	1	1	-	1	3	1	2	3	1	2	3910
68	18	50	14	5	9	62	12	50	58	12	46	3920
6	2	4	-	-	-	4	-	4	4	-	4	3930
132	129	3	42	42	-	176	172	4	155	152	3	40
115	112	3	37	37	-	158	156	2	140	139	1	4010
17	17	-	5	5	-	18	16	2	15	13	2	4010
1 911	1 300	611	643	465	178	1 807	1 152	655	1 506	962	544	41
2	1	1	1	-	1	-	-	-	-	-	-	4110
1 600	1 131	469	554	412	142	1 573	1 035	538	1 308	865	443	4110
309	168	141	88	53	35	234	117	117	198	97	101	4116
28	25	3	1	1	-	54	50	4	52	48	4	42
1	1	-	-	-	-	-	-	-	-	-	-	4210
24	21	3	1	1	-	53	49	4	51	47	4	4210
2	2	-	-	-	-	-	-	-	-	-	-	4233
1	1	-	-	-	-	1	1	-	1	1	-	4234
60	45	15	12	4	8	99	68	31	80	53	27	43
18	15	3	3	2	1	21	16	5	19	15	4	4310
38	26	12	9	2	7	71	47	24	55	33	22	4350
-	-	-	-	-	-	3	1	2	2	1	1	4351
4	4	-	-	-	-	4	4	-	4	4	-	4351
726	722	4	211	211	-	1 324	1 317	7	823	819	4	44
3	3	-	-	-	-	-	-	-	-	-	-	4401
81	78	3	22	22	-	91	91	-	53	53	-	4401
98	98	-	44	44	-	230	230	-	119	119	-	4401
60	60	-	31	31	-	98	94	4	76	73	3	4404
32	32	-	13	13	-	49	49	-	43	43	-	4404
290	289	1	61	61	-	476	473	3	289	288	1	4410
76	76	-	23	23	-	244	244	-	148	148	-	4410
2	2	-	-	-	-	-	-	-	-	-	-	4412
-	-	-	3	3	-	-	-	-	-	-	-	4412

Noch: 10. Auszubildende, neu abgeschlossene und vorzeitig gelöste Ausbildungsverträge
sowie Teilnehmer/innen an Abschlussprüfungen 2004 nach Berufsgruppen,
Ausbildungsberufen und -bereichen

Kenn- zif- fer	Berufsgruppe Ausbildungsberuf (Ausbildungsbereich)	Auszubildende							darunter Ausländer
		insgesamt	männlich	weiblich	im ... Ausbildungsjahr				
					1.	2.	3.	4.	
44	Noch: Hochbauberufe								
4414	Feuerungs- und Schornstein- bauer/in (Hw)	2	2	-	-	-	2	-	-
4414	Feuerungs- und Schornstein- bauer/in (IH)	1	1	-	-	-	1	-	-
4420	Beton- und Stahlbetonbauer/in (Hw)	34	34	-	14	8	12	-	-
4420	Beton- und Stahlbetonbauer/in (IH)	136	136	-	40	41	55	-	-
4431	Gerüstbauer/in (Hw)	60	60	-	21	26	13	-	-
4431	Gerüstbauer/in (IH)	-	-	-	-	-	-	-	-
46	Tiefbauberufe	1 161	1 159	2	445	460	256	-	2
4601	Tiefbaufacharbeiter/in (Hw)	80	80	-	54	26	-	-	-
4601	Tiefbaufacharbeiter/in (IH)	307	306	1	126	181	-	-	1
4610	Straßenbauer/in (Hw)	175	175	-	77	53	45	-	1
4610	Straßenbauer/in (IH)	331	330	1	115	98	118	-	-
4610	Tiefbaufachwerker/in ¹⁾ (Hw)	32	32	-	-	15	17	-	-
4631	Gleisbauer/in (IH)	47	47	-	10	20	17	-	-
4653	Wasserbauer/in (ÖD)	44	44	-	13	16	15	-	-
4662	Brunnenbauer/in (Hw)	10	10	-	7	1	2	-	-
4662	Brunnenbauer/in (IH)	8	8	-	2	6	-	-	-
4663	Kanalbauer/in (Hw)	22	22	-	5	8	9	-	-
4663	Kanalbauer/in (IH)	41	41	-	13	15	13	-	-
4664	Rohrleitungsbauer/in (Hw)	2	2	-	1	1	-	-	-
4664	Rohrleitungsbauer/in (IH)	60	60	-	20	20	20	-	-
4669	Spezialtiefbauer/in (IH)	2	2	-	2	-	-	-	-
48	Ausbauberufe	1 745	1 723	22	601	632	512	-	5
4801	Ausbaufacharbeiter/in (Hw)	186	185	1	104	82	-	-	-
4801	Ausbaufacharbeiter/in (IH)	255	253	2	106	149	-	-	-
4804	Ausbaufachwerker/in ¹⁾ (Hw)	32	32	-	-	9	23	-	-
4810	Stuckateur/in (Hw)	41	39	2	22	9	10	-	-
4822	Industrie-Isolierer/in (IH)	1	1	-	1	-	-	-	-
4823	Wärme-, Kälte- und Schallschutz- isolierer/in (Hw)	10	9	1	2	3	5	-	-
4824	Trockenbaumonteur/in (Hw)	63	63	-	11	36	16	-	-
4824	Trockenbaumonteur/in (IH)	95	93	2	17	28	50	-	2
4825	Bauwerksabdichter/in (Hw)	10	10	-	6	3	1	-	-
4825	Bauwerksabdichter/in (IH)	3	3	-	-	2	1	-	-
4830	Fliesen-, Platten- und Mosaik- leger/in (Hw)	143	142	1	35	41	67	-	-
4830	Fliesen-, Platten- und Mosaik- leger/in (IH)	79	78	1	30	13	36	-	3
4840	Kachelofen- und Luftheizungs- bauer/in (Hw)	28	27	1	11	8	9	-	-
4850	Glaser/in (Hw)	61	58	3	19	19	23	-	-
4862	Estrichleger/in (Hw)	9	9	-	4	3	2	-	-
4870	Zimmerer/Zimmerin (Hw)	249	248	1	76	81	92	-	-

1) Behindertenausbildungsberuf nach § 48 BBiG bzw. § 42 b HwO

Neu abgeschlossene			Vorzeitig gelöste			Teilnehmer/innen an Abschlussprüfungen						Kenn- zif- fer
Ausbildungsverträge						insgesamt	männlich	weiblich	mit bestandener Prüfung			
insgesamt	männlich	weiblich	insgesamt	männlich	weiblich				insgesamt	männlich	weiblich	
												44
-	-	-	-	-	-	2	2	-	2	2	-	4414
-	-	-	-	-	-	1	1	-	1	1	-	4414
15	15	-	2	2	-	15	15	-	9	9	-	4420
47	47	-	9	9	-	87	87	-	60	60	-	4420
22	22	-	3	3	-	30	30	-	23	23	-	4431
-	-	-	-	-	-	1	1	-	-	-	-	4431
503	502	1	81	81	-	600	600	-	411	411	-	46
55	55	-	9	9	-	14	14	-	7	7	-	4601
131	131	-	31	31	-	193	193	-	106	106	-	4601
82	82	-	5	5	-	91	91	-	58	58	-	4610
146	145	1	19	19	-	165	165	-	132	132	-	4610
1	1	-	4	4	-	20	20	-	14	14	-	4610
10	10	-	4	4	-	29	29	-	24	24	-	4631
13	13	-	2	2	-	11	11	-	10	10	-	4653
7	7	-	-	-	-	-	-	-	-	-	-	4662
3	3	-	1	1	-	4	4	-	3	3	-	4662
5	5	-	-	-	-	11	11	-	9	9	-	4663
17	17	-	3	3	-	43	43	-	33	33	-	4663
1	1	-	-	-	-	-	-	-	-	-	-	4664
30	30	-	3	3	-	19	19	-	15	15	-	4664
2	2	-	-	-	-	-	-	-	-	-	-	4669
670	664	6	149	146	3	1 058	1 048	10	650	642	8	48
104	104	-	15	15	-	61	60	1	26	26	-	4801
107	107	-	35	35	-	218	216	2	93	92	1	4801
-	-	-	9	9	-	19	19	-	15	15	-	4804
22	20	2	2	2	-	30	28	2	20	18	2	4810
1	1	-	-	-	-	-	-	-	-	-	-	4822
2	2	-	1	1	-	6	6	-	6	6	-	4823
15	15	-	4	3	1	39	38	1	37	36	1	4824
31	31	-	7	7	-	63	63	-	46	46	-	4824
6	6	-	-	-	-	4	4	-	1	1	-	4825
-	-	-	-	-	-	34	34	-	19	19	-	4825
42	42	-	11	10	1	106	105	1	59	58	1	4830
35	35	-	10	10	-	43	43	-	28	28	-	4830
12	12	-	1	1	-	13	13	-	10	10	-	4840
21	20	1	7	6	1	34	32	2	21	19	2	4850
4	4	-	1	1	-	3	3	-	3	3	-	4862
90	90	-	11	11	-	120	119	1	76	75	1	4870

Noch: 10. Auszubildende, neu abgeschlossene und vorzeitig gelöste Ausbildungsverträge
sowie Teilnehmer/innen an Abschlussprüfungen 2004 nach Berufsgruppen,
Ausbildungsberufen und -bereichen

Kenn- zif- fer	Berufsgruppe Ausbildungsberuf (Ausbildungsbereich)	Auszubildende							darunter Ausländer
		insgesamt	männlich	weiblich	im ... Ausbildungsjahr				
					1.	2.	3.	4.	
48	Noch: Ausbauberufe								
4870	Zimmerer/Zimmerin (IH)	153	151	2	39	49	65	-	-
4880	Dachdecker/in (Hw)	327	322	5	118	97	112	-	-
49	Raumausstatter/innen, Polsterer/ Polsterinnen	277	175	102	93	83	101	-	3
4910	Raumausstatter/in (Hw)	167	91	76	58	49	60	-	3
4910	Raumausstatterwerker/in ¹⁾ (Hw)	26	7	19	7	6	13	-	-
4913	Bodenleger/in (Hw)	31	31	-	10	13	8	-	-
4915	Parkettleger/in (Hw)	29	28	1	5	10	14	-	-
4920	Polsterer/Polsterin (Hw)	2	-	2	2	-	-	-	-
4920	Polsterer/Polsterin (IH)	15	13	2	5	4	6	-	-
4922	Fahrzeuginnenausstatter/in (Hw)	6	5	1	5	1	-	-	-
4922	Fahrzeugpolsterer/polsterin (Hw)	-	-	-	-	-	-	-	-
4926	Polster- und Dekorationsnäher/in (Hw)	-	-	-	-	-	-	-	-
4926	Polster- und Dekorationsnäher/in (IH)	1	-	1	1	-	-	-	-
50	Berufe in der Holz- und Kunststoff- verarbeitung	2 812	2 680	132	890	889	1 003	30	5
5010	Tischler/in (Hw)	1 026	970	56	279	321	426	-	2
5018	Holzbearbeiter/in ¹⁾ (Hw)	332	322	10	121	99	112	-	-
5018	Holzbearbeiter/in ¹⁾ (IH)	392	365	27	109	117	166	-	-
5018	Holzfachwerker/in ¹⁾ (Hw)	103	96	7	45	36	22	-	-
5021	Modellbauer/in (Hw)	80	78	2	15	18	20	27	-
5021	Modellbaumechaniker/in (IH)	12	12	-	3	2	4	3	-
5050	Holzmechaniker/in (Hw)	5	5	-	-	-	5	-	-
5050	Holzmechaniker/in (IH)	860	830	30	317	296	247	-	3
5061	Wagner/in (Hw)	2	2	-	1	-	1	-	-
51	Maler/innen, Lackierer/innen und verwandte Berufe	2 756	2 413	343	913	872	962	9	2
5101	Maler/in und Lackierer/in (Hw)	1 527	1 363	164	389	440	698	-	1
5103	Bau- und Metallmaler/in ¹⁾ (Hw)	500	427	73	119	184	197	-	-
5103	Farbgeber/in ¹⁾ (IH)	62	52	10	21	22	19	-	-
5110	Bauten- und Objektbeschichter/in (Hw)	181	162	19	163	18	-	-	-
5120	Verfahrensmechaniker/in für Beschichtungstechnik (IH)	85	70	15	20	29	36	-	-
5123	Fahrzeuglackierer/in (Hw)	320	294	26	169	150	1	-	1
5123	Fahrzeuglackierer/in (IH)	45	40	5	26	19	-	-	-
5126	Vergolder/in (Hw)	4	2	2	2	1	1	-	-
5140	Glas- und Kerammaler/in (Hw)	10	1	9	2	4	4	-	-
5140	Glas- und Kerammaler/in (IH)	3	-	3	1	2	-	-	-
5142	Manufakturporzellanmaler/in (Hw)	1	-	1	1	-	-	-	-
5142	Manufakturporzellanmaler/in (IH)	18	2	16	-	3	6	9	-

1) Behindertenausbildungsberuf nach § 48 BBiG bzw. § 42 b HwO

Neu abgeschlossene			Vorzeitig gelöste			Teilnehmer/innen an Abschlussprüfungen						Kenn- zif- fer
Ausbildungsverträge			insgesamt	männlich	weiblich	insgesamt	männlich	weiblich	mit bestandener Prüfung			
insgesamt	männlich	weiblich							insgesamt	männlich	weiblich	
												48
54	53	1	15	15	-	96	96	-	59	59	-	4870
124	122	2	20	20	-	169	169	-	131	131	-	4880
97	59	38	20	14	6	90	60	30	77	51	26	49
61	32	29	10	5	5	59	40	19	47	31	16	4910
7	3	4	3	2	1	7	7	-	7	7	-	4910
11	11	-	3	3	-	-	-	-	-	-	-	4913
5	4	1	2	2	-	7	6	1	6	6	-	4915
2	-	2	-	-	-	-	-	-	-	-	-	4920
5	5	-	-	-	-	9	7	2	9	7	2	4920
5	4	1	1	1	-	-	-	-	-	-	-	4922
-	-	-	1	1	-	-	-	-	-	-	-	4922
-	-	-	-	-	-	8	-	8	8	-	8	4926
1	-	1	-	-	-	-	-	-	-	-	-	4926
995	949	46	254	241	13	1 149	1 106	43	817	784	33	50
357	337	20	99	94	5	624	595	29	433	412	21	5010
122	117	5	25	24	1	94	93	1	74	73	1	5018
113	108	5	31	29	2	134	128	6	104	98	6	5018
48	46	2	5	5	-	13	13	-	12	12	-	5018
16	16	-	-	-	-	43	43	-	41	41	-	5021
4	4	-	3	3	-	5	5	-	5	5	-	5021
2	2	-	1	1	-	10	9	1	9	8	1	5050
332	318	14	90	85	5	224	218	6	139	135	4	5050
1	1	-	-	-	-	2	2	-	-	-	-	5061
949	836	113	239	216	23	1 307	1 190	117	942	860	82	51
419	370	49	153	140	13	1 016	942	74	714	663	51	5101
123	105	18	46	41	5	200	183	17	161	149	12	5103
21	20	1	8	8	-	38	33	5	26	22	4	5103
163	146	17	10	7	3	-	-	-	-	-	-	5110
20	18	2	3	2	1	32	28	4	27	23	4	5120
171	154	17	19	18	1	-	-	-	-	-	-	5123
27	22	5	-	-	-	-	-	-	-	-	-	5123
2	1	1	-	-	-	1	-	1	1	-	1	5126
2	-	2	-	-	-	13	2	11	7	2	5	5140
1	-	1	-	-	-	-	-	-	-	-	-	5140
-	-	-	-	-	-	-	-	-	-	-	-	5142
-	-	-	-	-	-	7	2	5	6	1	5	5142

Noch: 10. Auszubildende, neu abgeschlossene und vorzeitig gelöste Ausbildungsverträge
sowie Teilnehmer/innen an Abschlussprüfungen 2004 nach Berufsgruppen,
Ausbildungsberufen und -bereichen

Kenn- zif- fer	Berufsgruppe Ausbildungsberuf (Ausbildungsbereich)	Auszubildende							darunter Ausländer
		insgesamt	männlich	weiblich	im ... Ausbildungsjahr				
					1.	2.	3.	4.	
52	Warenprüfer/innen, Versandfertig- macher/innen	1 421	1 291	130	731	497	193	-	2
5221	Fachkraft für Lagerlogistik (Hw)	3	2	1	3	-	-	-	-
5221	Fachkraft für Lagerlogistik (IH)	821	734	87	420	208	193	-	2
5221	Fachlagerist/in (Hw)	3	3	-	3	-	-	-	-
5221	Fachlagerist/in (IH)	271	260	11	258	13	-	-	-
5221	Handelsfachpacker/in (Hw)	1	1	-	-	1	-	-	-
5221	Handelsfachpacker/in (IH)	249	226	23	1	248	-	-	-
5228	Lagerfachhelfer/in ¹⁾ (IH)	73	65	8	46	27	-	-	-
54	Maschinen-, Anlagenführer/innen, a. n. g.	181	176	5	104	40	37	-	-
5400	Maschinen- und Anlagenführer/in (Hw)	1	1	-	1	-	-	-	-
5400	Maschinen- und Anlagenführer/in (IH)	42	39	3	42	-	-	-	-
5412	Fachkraft für Wasserversorgungs- technik (IH)	25	24	1	12	7	6	-	-
5412	Fachkraft für Wasserversorgungs- technik (ÖD)	15	14	1	7	5	3	-	-
5460	Baugeräteführer/in (Hw)	8	8	-	2	3	3	-	-
5460	Baugeräteführer/in (IH)	90	90	-	40	25	25	-	-
62	Techniker/innen, a. n. g.	159	128	31	50	47	62	-	-
6240	Vermessungstechniker/in (ÖD)	159	128	31	50	47	62	-	-
63	Technische Sonderfachkräfte	388	157	231	126	100	108	54	-
6311	Biologielaborant/in (IH)	78	12	66	19	17	15	27	-
6315	Milchwirtschaftliche/r Laborant/in (Lw)	17	3	14	7	5	5	-	-
6321	Physiklaborant/in (IH)	28	18	10	12	7	7	2	-
6323	Werkstoffprüfer/in (IH)	52	38	14	18	12	13	9	-
6330	Chemielaborant/in (IH)	135	46	89	43	33	44	15	-
6331	Lacklaborant/in (IH)	3	2	1	1	-	2	-	-
6333	Textillaborant/in (IH)	22	7	15	6	6	9	1	-
6334	Stoffprüfer/in (Chemie) -Glas-, keramische Industrie sowie Steine und Erden (IH)	4	3	1	1	1	2	-	-
6336	Baustoffprüfer/in (IH)	25	24	1	8	10	7	-	-
6341	Fotolaborant/in (Hw)	2	1	1	2	-	-	-	-
6341	Fotolaborant/in (IH)	9	-	9	3	6	-	-	-
6341	Fotomedienlaborant/in (Hw)	1	-	1	1	-	-	-	-
6341	Fotomedienlaborant/in (IH)	12	3	9	5	3	4	-	-
64	Technische Zeichner/innen und verwandte Berufe	488	246	242	143	142	146	57	-
6410	Technische/r Zeichner/in (Hw)	21	14	7	4	5	5	7	-
6410	Technische/r Zeichner/in (IH)	277	149	128	77	85	65	50	-
6420	Bauzeichner/in (IH)	189	83	106	62	51	76	-	-
6425	Kartograph/in (IH)	1	-	1	-	1	-	-	-

1) Behindertenausbildungsberuf nach § 48 BBiG bzw. § 42 b HwO

Neu abgeschlossene			Vorzeitig gelöste			Teilnehmer/innen an Abschlussprüfungen						Kenn- zif- fer
Ausbildungsverträge			insgesamt	männlich	weiblich	insgesamt	männlich	weiblich	mit bestandener Prüfung			
insgesamt	männlich	weiblich							insgesamt	männlich	weiblich	
756	696	60	100	87	13	433	393	40	381	346	35	52
3	2	1	-	-	-	-	-	-	-	-	-	5221
427	384	43	57	48	9	180	165	15	163	150	13	5221
3	3	-	-	-	-	-	-	-	-	-	-	5221
271	260	11	11	11	-	-	-	-	-	-	-	5221
-	-	-	-	-	-	-	-	-	-	-	-	5221
6	6	-	25	21	4	222	199	23	194	174	20	5221
46	41	5	7	7	-	31	29	2	24	22	2	5228
104	99	5	3	3	-	45	45	-	41	41	-	54
1	1	-	-	-	-	-	-	-	-	-	-	5400
42	39	3	-	-	-	-	-	-	-	-	-	5400
12	11	1	-	-	-	-	-	-	-	-	-	5412
7	6	1	-	-	-	-	-	-	-	-	-	5412
2	2	-	-	-	-	1	1	-	1	1	-	5460
40	40	-	3	3	-	44	44	-	40	40	-	5460
50	44	6	1	1	-	77	54	23	56	38	18	62
50	44	6	1	1	-	77	54	23	56	38	18	6240
134	63	71	13	7	6	120	62	58	109	52	57	63
20	5	15	2	2	-	5	2	3	5	2	3	6311
6	-	6	-	-	-	7	1	6	7	1	6	6315
12	9	3	-	-	-	22	17	5	19	14	5	6321
20	16	4	1	1	-	18	15	3	14	11	3	6323
45	19	26	4	2	2	48	17	31	44	14	30	6330
2	2	-	2	2	-	4	2	2	4	2	2	6331
6	1	5	1	-	1	4	1	3	4	1	3	6333
2	2	-	1	-	1	-	-	-	-	-	-	6334
8	8	-	-	-	-	6	6	-	6	6	-	6336
2	1	1	-	-	-	-	-	-	-	-	-	6341
4	-	4	-	-	-	2	-	2	2	-	2	6341
1	-	1	-	-	-	1	-	1	1	-	1	6341
6	-	6	2	-	2	3	1	2	3	1	2	6341
164	85	79	46	15	31	164	65	99	150	57	93	64
4	3	1	4	2	2	4	2	2	4	2	2	6410
91	51	40	26	7	19	85	36	49	81	33	48	6410
69	31	38	16	6	10	75	27	48	65	22	43	6420
-	-	-	-	-	-	-	-	-	-	-	-	6425

Noch: 10. Auszubildende, neu abgeschlossene und vorzeitig gelöste Ausbildungsverträge
sowie Teilnehmer/innen an Abschlussprüfungen 2004 nach Berufsgruppen,
Ausbildungsberufen und -bereichen

Kenn- zif- fer	Berufsgruppe Ausbildungsberuf (Ausbildungsbereich)	Auszubildende							darunter Ausländer
		insgesamt	männlich	weiblich	im ... Ausbildungsjahr				
					1.	2.	3.	4.	
66	Verkaufspersonal	3 969	883	3 086	1 620	1 890	459	-	19
6600	Verkäufer/in (Hw)	9	4	5	3	6	-	-	-
6600	Verkäufer/in (IH)	2 323	671	1 652	1 011	1 312	-	-	11
6607	Verkaufshilfe ¹⁾ (IH)	290	98	192	144	146	-	-	3
6611	Fachverkäufer/in im Nahrungs- mittelhandwerk (Hw)	1 347	110	1 237	462	426	459	-	5
67	Groß- und Einzelhandelskaufleute, Ein- und Verkaufsfachleute	5 940	2 478	3 462	1 901	1 929	2 110	-	10
6711	Kaufmann/frau im Groß- und Außenhandel (Hw)	10	6	4	5	4	1	-	-
6711	Kaufmann/frau im Groß- und Außenhandel (IH)	1 120	608	512	421	326	373	-	4
6720	Kaufmann/frau im Einzelhandel (Hw)	59	25	34	19	19	21	-	-
6720	Kaufmann/frau im Einzelhandel (IH)	4 171	1 579	2 592	1 247	1 395	1 529	-	2
6735	Automobilkaufmann/frau (Hw)	281	153	128	97	100	84	-	4
6735	Automobilkaufmann/frau (IH)	162	90	72	55	51	56	-	-
6740	Buchhändler/in (IH)	43	8	35	17	10	16	-	-
6745	Musikalienhändler/in (IH)	2	2	-	1	-	1	-	-
6751	Drogist/in (IH)	92	7	85	39	24	29	-	-
68	Warenkaufleute, a. n. g., Vertreter/innen	141	26	115	46	46	49	-	-
6830	Verlagskaufmann/frau (IH)	58	20	38	18	24	16	-	-
6851	Pharmazeutisch-kaufmännische/r Angestellte/r (FB)	83	6	77	28	22	33	-	-
69	Bank-, Bausparkassen-, Versicherungsfachleute	1 558	650	908	449	515	594	-	1
6910	Bankkaufmann/frau (IH)	1 068	421	647	305	362	401	-	1
6950	Versicherungskaufmann/frau (IH)	458	223	235	131	148	179	-	-
6959	Kaufmann/frau im Gesundheits- wesen (IH)	32	6	26	13	5	14	-	-
70	Andere Dienstleistungskaufleute und zugehörige Berufe	1 292	483	809	422	431	439	-	4
7011	Kaufmann/frau für Spedition und Logistikdienstleistung (IH)	297	165	132	135	77	85	-	2
7011	Speditionskaufmann/frau (Hw)	1	1	-	-	1	-	-	-
7011	Speditionskaufmann/frau (IH)	95	53	42	-	50	45	-	-
7015	Kaufmann/frau im Eisenbahn- und Straßenverkehr (IH)	-	-	-	-	-	-	-	-
7016	Luftverkehrskaufmann/frau (IH)	1	-	1	-	1	-	-	-
7021	Reiseverkehrskaufmann/frau (IH)	244	33	211	73	84	87	-	1
7029	Kaufmann/frau für Verkehrsservice (IH)	98	35	63	28	31	39	-	-
7031	Veranstaltungskaufmann/frau (IH)	49	18	31	19	18	12	-	1

1) Behindertenausbildungsberuf nach § 48 BBiG bzw. § 42 b HwO

Neu abgeschlossene			Vorzeitig gelöste			Teilnehmer/innen an Abschlussprüfungen						Kenn- zif- fer
Ausbildungsverträge			insgesamt	männlich	weiblich	insgesamt	männlich	weiblich	mit bestandener Prüfung			
insgesamt	männlich	weiblich							insgesamt	männlich	weiblich	
1 758	448	1 310	412	102	310	1 945	441	1 504	1 582	370	1 212	66
3	3	-	1	-	1	7	-	7	5	-	5	6600
1 117	336	781	251	80	171	1 282	368	914	1 005	311	694	6600
145	57	88	26	9	17	110	38	72	90	31	59	6607
493	52	441	134	13	121	546	35	511	482	28	454	6611
2 338	1 001	1 337	464	180	284	2 495	918	1 577	2 238	848	1 390	67
7	5	2	1	-	1	2	2	-	2	2	-	6711
454	249	205	66	36	30	505	277	228	457	256	201	6711
21	10	11	5	3	2	17	5	12	15	5	10	6720
1 630	631	999	339	113	226	1 771	552	1 219	1 588	509	1 079	6720
107	61	46	26	16	10	83	47	36	77	45	32	6735
61	37	24	17	10	7	52	31	21	46	27	19	6735
18	2	16	2	1	1	13	1	12	12	1	11	6740
1	1	-	-	-	-	-	-	-	-	-	-	6745
39	5	34	8	1	7	52	3	49	41	3	38	6751
47	6	41	-	-	-	71	7	64	70	7	63	68
19	6	13	-	-	-	17	4	13	17	4	13	6830
28	-	28	-	-	-	54	3	51	53	3	50	6851
524	216	308	64	26	38	748	287	461	700	273	427	69
357	143	214	44	16	28	507	175	332	492	173	319	6910
152	72	80	19	10	9	239	112	127	206	100	106	6950
15	1	14	1	-	1	2	-	2	2	-	2	6959
469	188	281	90	36	54	633	205	428	526	169	357	70
139	86	53	15	9	6	101	42	59	78	35	43	7011
-	-	-	-	-	-	-	-	-	-	-	-	7011
2	1	1	1	-	1	84	47	37	77	45	32	7011
-	-	-	-	-	-	1	-	1	1	-	1	7015
-	-	-	-	-	-	1	-	1	1	-	1	7016
89	18	71	34	8	26	149	17	132	119	14	105	7021
28	12	16	2	1	1	58	20	38	54	19	35	7029
22	6	16	2	1	1	13	7	6	11	6	5	7031

Noch: 10. Auszubildende, neu abgeschlossene und vorzeitig gelöste Ausbildungsverträge
sowie Teilnehmer/innen an Abschlussprüfungen 2004 nach Berufsgruppen,
Ausbildungsberufen und -bereichen

Kenn- zif- fer	Berufsgruppe Ausbildungsberuf (Ausbildungsbereich)	Auszubildende							darunter Ausländer
		insgesamt	männlich	weiblich	im ... Ausbildungsjahr				
					1.	2.	3.	4.	
70	Noch: Andere Dienstleistungskauf- leute und zugehörige Berufe								
7031	Werbekaufmann/frau (Hw)	2	2	-	2	-	-	-	-
7031	Werbekaufmann/frau (IH)	54	19	35	14	17	23	-	-
7034	Kaufmann/frau für audiovisuelle Medien (IH)	21	7	14	7	6	8	-	-
7034	Mediengestalter/in für Digital- und Printmedien -Medienberatung (IH)	41	19	22	10	13	18	-	-
7045	Kaufmann/frau in der Grundstücks- und Wohnungswirtschaft (IH)	389	131	258	134	133	122	-	-
71	Berufe des Landverkehrs	432	413	19	159	132	141	-	-
7120	Eisenbahner/in im Betriebsdienst (IH)	56	45	11	21	18	17	-	-
7140	Berufskraftfahrer/in (Hw)	1	1	-	-	-	1	-	-
7140	Berufskraftfahrer/in (IH)	215	211	4	98	54	63	-	-
7149	Fachkraft im Fahrbetrieb (IH)	4	4	-	-	4	-	-	-
7160	Straßenwärter/in (ÖD)	156	152	4	40	56	60	-	-
72	Berufe des Wasser- und Luftverkehrs	6	5	1	4	1	1	-	-
7240	Binnenschiffer/in (IH)	6	5	1	4	1	1	-	-
73	Berufe des Nachrichtenverkehrs	191	62	129	87	104	-	-	-
7320	Fachkraft für Brief- und Frachtver- kehr (IH)	191	62	129	87	104	-	-	-
74	Lagerverwalter/innen, Lager-, Transportarbeiter/innen	169	161	8	14	96	59	-	1
7410	Fachkraft für Lagerwirtschaft (Hw)	40	35	5	14	13	13	-	-
7410	Fachkraft für Lagerwirtschaft (IH)	129	126	3	-	83	46	-	1
75	Berufe in der Unternehmensleitung, -beratung und -prüfung	654	139	515	222	206	226	-	3
7541	Steuerfachangestellte/r (FB)	654	139	515	222	206	226	-	3
77	Rechnungskaufleute, Informatiker/innen	1 028	853	175	336	318	374	-	1
7742	Fachinformatiker/in (Hw)	1	-	1	-	1	-	-	-
7751	Fachinformatiker/in -Anwendungs- entwicklung (Hw)	1	1	-	1	-	-	-	-
7751	Fachinformatiker/in -Anwendungs- entwicklung (IH)	214	192	22	75	76	63	-	-
7761	Fachinformatiker/in -System- integration (Hw)	2	2	-	-	2	-	-	-
7761	Fachinformatiker/in -System- integration (IH)	374	351	23	121	110	143	-	-
7791	Informatikkaufmann/frau (Hw)	1	1	-	-	1	-	-	-
7791	Informatikkaufmann/frau (IH)	123	98	25	26	28	69	-	1
7791	Informations- und Telekommuni- kationssystem-Kaufmann/frau (Hw)	3	3	-	1	1	1	-	-
7791	Informations- und Telekommuni- kationssystem-Kaufmann/frau (IH)	309	205	104	112	99	98	-	-

Neu abgeschlossene			Vorzeitig gelöste			Teilnehmer/innen an Abschlussprüfungen						Kenn- zif- fer
Ausbildungsverträge						insgesamt	männlich	weiblich	mit bestandener Prüfung			
insgesamt	männlich	weiblich	insgesamt	männlich	weiblich				insgesamt	männlich	weiblich	
												70
2	2	-	-	-	-	-	-	-	-	-	-	7031
23	9	14	5	2	3	26	8	18	21	6	15	7031
8	1	7	1	1	-	8	1	7	8	1	7	7034
14	8	6	4	3	1	15	5	10	14	4	10	7034
142	45	97	26	11	15	177	58	119	142	39	103	7045
183	177	6	39	38	1	201	190	11	175	165	10	71
36	31	5	3	3	-	22	15	7	22	15	7	7120
-	-	-	-	-	-	-	-	-	-	-	-	7140
107	106	1	33	33	-	116	112	4	91	88	3	7140
-	-	-	-	-	-	-	-	-	-	-	-	7149
40	40	-	3	2	1	63	63	-	62	62	-	7160
4	3	1	-	-	-	-	-	-	-	-	-	72
4	3	1	-	-	-	-	-	-	-	-	-	7240
87	32	55	5	1	4	121	51	70	118	48	70	73
87	32	55	5	1	4	121	51	70	118	48	70	7320
19	18	1	14	13	1	105	100	5	96	91	5	74
15	14	1	4	3	1	13	11	2	12	10	2	7410
4	4	-	10	10	-	92	89	3	84	81	3	7410
231	47	184	36	9	27	309	60	249	276	52	224	75
231	47	184	36	9	27	309	60	249	276	52	224	7541
367	319	48	44	32	12	643	504	139	529	429	100	77
-	-	-	-	-	-	2	2	-	2	2	-	7742
1	1	-	-	-	-	-	-	-	-	-	-	7751
90	80	10	12	10	2	171	143	28	141	121	20	7751
2	2	-	-	-	-	-	-	-	-	-	-	7761
132	125	7	8	7	1	192	165	27	165	146	19	7761
-	-	-	-	-	-	-	-	-	-	-	-	7791
26	20	6	6	6	-	89	69	20	70	55	15	7791
1	1	-	-	-	-	1	1	-	1	1	-	7791
115	90	25	18	9	9	188	124	64	150	104	46	7791

Noch: 10. Auszubildende, neu abgeschlossene und vorzeitig gelöste Ausbildungsverträge
sowie Teilnehmer/innen an Abschlussprüfungen 2004 nach Berufsgruppen,
Ausbildungsberufen und -bereichen

Kenn- zif- fer	Berufsgruppe Ausbildungsberuf (Ausbildungsbereich)	Auszubildende							darunter Ausländer
		insgesamt	männlich	weiblich	im ... Ausbildungsjahr				
					1.	2.	3.	4.	
78	Büroberufe, Kaufmännische Angestellte, a. n. g.	10 592	2 322	8 270	3 635	3 410	3 547	-	43
7803	Bürokaufmann/frau (Hw)	526	105	421	181	189	156	-	1
7803	Bürokaufmann/frau (IH)	3 137	767	2 370	1 005	1 024	1 108	-	19
7803	Kaufmann/frau für Bürokommuni- kation (Hw)	21	3	18	10	3	8	-	1
7803	Kaufmann/frau für Bürokommuni- kation (IH)	1 991	342	1 649	693	647	651	-	1
7804	Sport- und Fitnesskaufmann/frau (IH)	118	46	72	36	60	22	-	-
7808	Bürokraft ¹⁾ (IH)	477	158	319	158	150	169	-	1
7825	Phono-/Stenotypist/in ¹⁾ (IH)	10	6	4	10	-	-	-	-
7826	Fachkraft für Textverarbeitung ¹⁾ (IH)	10	6	4	5	5	-	-	-
7851	Industriekaufmann/frau (Hw)	20	12	8	8	8	4	-	-
7851	Industriekaufmann/frau (IH)	1 180	370	810	427	383	370	-	7
7862	Rechtsanwaltsfachangestellte/r (FB)	996	32	964	346	338	312	-	10
7863	Notarfachangestellte/r (FB)	53	5	48	17	17	19	-	1
7864	Patentanwaltsfachangestellte/r (FB)	3	-	3	-	3	-	-	-
7870	Fachangestellte/r für Büro- kommunikation (ÖD)	399	34	365	147	111	141	-	-
7870	Verwaltungsfachangestellte/r (ÖD)	901	256	645	321	264	316	-	2
7873	Fachangestellte/r für Arbeits- förderung (ÖD)	307	90	217	120	84	103	-	-
7873	Sozialversicherungsfach- angestellte/r (ÖD)	421	87	334	151	124	146	-	-
7875	Postverkehrskaufmann/frau (IH)	22	3	19	-	-	22	-	-
79	Dienst-, Wachberufe	239	174	65	106	73	60	-	-
7911	Fachkraft für Schutz und Sicherheit (IH)	102	87	15	61	28	13	-	-
7951	Fachangestellte/r für Bäderbetriebe (ÖD)	137	87	50	45	45	47	-	-
80	Sicherheitsberufe, a. n. g.	57	48	9	16	17	24	-	-
8041	Schornsteinfeger/in (Hw)	46	41	5	9	14	23	-	-
8055	Bestattungsfachkraft (Hw)	10	7	3	6	3	1	-	-
8055	Bestattungsfachkraft (IH)	1	-	1	1	-	-	-	-
82	Publizistische, Übersetzungs-, Bibliotheks- und verwandte Berufe	129	26	103	44	44	41	-	-
8234	Fachangestellte/r für Medien- und Informationsdienste (IH)	5	1	4	-	2	3	-	-
8234	Fachangestellte/r für Medien- und Informationsdienste (ÖD)	124	25	99	44	42	38	-	-

1) Behindertenausbildungsberuf nach § 48 BBiG bzw. § 42 b HwO

Neu abgeschlossene			Vorzeitig gelöste			Teilnehmer/innen an Abschlussprüfungen						Kenn- zif- fer
Ausbildungsverträge			insgesamt	männlich	weiblich	insgesamt	männlich	weiblich	mit bestandener Prüfung			
insgesamt	männlich	weiblich							insgesamt	männlich	weiblich	
3 860	895	2 965	651	122	529	4 215	895	3 320	3 757	793	2 964	78
195	40	155	62	13	49	240	34	206	219	33	186	7803
1 107	283	824	204	40	164	1 301	328	973	1 096	272	824	7803
10	2	8	3	-	3	9	1	8	8	1	7	7803
736	128	608	127	18	109	797	101	696	676	84	592	7803
42	16	26	11	3	8	37	18	19	37	18	19	7804
169	53	116	42	12	30	153	52	101	139	48	91	7808
10	6	4	-	-	-	1	1	-	1	1	-	7825
5	5	-	-	-	-	10	4	6	7	3	4	7826
9	5	4	6	3	3	4	2	2	2	1	1	7851
450	154	296	41	18	23	524	183	341	484	172	312	7851
346	14	332	119	7	112	351	7	344	346	7	339	7862
21	2	19	2	-	2	17	-	17	15	-	15	7863
-	-	-	-	-	-	-	-	-	-	-	-	7864
146	21	125	14	2	12	143	10	133	138	10	128	7870
321	96	225	16	6	10	330	78	252	301	71	230	7870
120	39	81	-	-	-	99	25	74	96	23	73	7873
151	28	123	4	-	4	183	45	138	176	43	133	7873
22	3	19	-	-	-	16	6	10	16	6	10	7875
107	83	24	17	13	4	37	19	18	36	19	17	79
62	56	6	13	12	1	-	-	-	-	-	-	7911
45	27	18	4	1	3	37	19	18	36	19	17	7951
16	13	3	3	3	-	13	11	2	9	8	1	80
9	7	2	2	2	-	13	11	2	9	8	1	8041
6	6	-	-	-	-	-	-	-	-	-	-	8055
1	-	1	1	1	-	-	-	-	-	-	-	8055
44	10	34	3	1	2	51	12	39	48	12	36	82
-	-	-	-	-	-	3	1	2	3	1	2	8234
44	10	34	3	1	2	48	11	37	45	11	34	8234

Noch: 10. Auszubildende, neu abgeschlossene und vorzeitig gelöste Ausbildungsverträge
sowie Teilnehmer/innen an Abschlussprüfungen 2004 nach Berufsgruppen,
Ausbildungsberufen und -bereichen

Kenn- zif- fer	Berufsgruppe Ausbildungsberuf (Ausbildungsbereich)	Auszubildende							darunter Ausländer
		insgesamt	männlich	weiblich	im ... Ausbildungsjahr				
					1.	2.	3.	4.	
83	Künstlerische und zugeordnete Berufe	364	161	203	107	130	127	-	1
8345	Produktgestalter/in -Textil (IH)	19	-	19	8	5	6	-	-
8351	Bühnenmaler/in und -plastiker/in (IH)	2	-	2	1	1	-	-	-
8354	Fachkraft für Veranstaltungstechnik (Hw)	2	2	-	-	-	2	-	-
8354	Fachkraft für Veranstaltungstechnik (IH)	59	54	5	23	26	10	-	-
8354	Film- und Videoeditor/in (IH)	9	3	6	3	5	1	-	-
8354	Mediengestalter/in Bild und Ton (IH)	56	42	14	17	17	22	-	1
8358	Maskenbildner/in (IH)	4	-	4	2	1	1	-	-
8361	Gestalter/in für visuelles Marketing (IH)	20	3	17	20	-	-	-	-
8361	Schauerbegealter/in (Hw)	1	-	1	-	-	1	-	-
8361	Schauerbegealter/in (IH)	70	8	62	-	28	42	-	-
8370	Fotograf/in (Hw)	55	13	42	13	25	17	-	-
8390	Schilder- und Lichtreklamemacher/in (Hw)	67	36	31	20	22	25	-	-
85	Übrige Gesundheitsdienstberufe	1 693	26	1 667	539	570	584	-	3
8561	Arzthelfer/in (FB)	679	17	662	198	241	240	-	-
8562	Zahnarzthelfer/in (FB)	-	-	-	-	-	-	-	-
8563	Tierarzthelfer/in (FB)	48	-	48	46	1	1	-	-
8564	Zahnmedizinische/r Fachangestellte/r (FB)	966	9	957	295	328	343	-	3
90	Berufe in der Körperpflege	2 101	141	1 960	676	706	719	-	9
9010	Friseur/in (Hw)	2 010	141	1 869	656	636	718	-	8
9020	Kosmetiker/in (Hw)	77	-	77	18	59	-	-	1
9020	Kosmetiker/in (IH)	14	-	14	2	11	1	-	-
91	Hotel- und Gaststättenberufe	4 442	1 020	3 422	1 652	1 592	1 198	-	9
9120	Restaurantfachmann/frau (Hw)	2	2	-	1	1	-	-	-
9120	Restaurantfachmann/frau (IH)	2 041	438	1 603	694	677	670	-	4
9140	Fachmann/frau für Systemgastronomie (IH)	146	52	94	63	37	46	-	-
9140	Hotelkaufmann/frau (IH)	23	4	19	8	6	9	-	-
9141	Hotelfachmann/frau (IH)	1 351	278	1 073	471	407	473	-	2
9151	Fachkraft im Gastgewerbe (IH)	800	225	575	378	422	-	-	3
9152	Helfer/in im Gastgewerbe ¹⁾ (IH)	79	21	58	37	42	-	-	-
92	Haus- und ernährungswirtschaftliche Berufe	1 092	98	994	347	364	381	-	-
9212	Hauswirtschafter/in (Hausw.)	319	16	303	114	82	123	-	-
9232	Hauswirtschaftshelfer/in ¹⁾ (Hausw.)	773	82	691	233	282	258	-	-

1) Behindertenausbildungsberuf nach § 48 BBiG bzw. § 42 b HwO

Neu abgeschlossene			Vorzeitig gelöste			Teilnehmer/innen an Abschlussprüfungen						Kenn- zif- fer
Ausbildungsverträge			insgesamt	männlich	weiblich	insgesamt	männlich	weiblich	mit bestandener Prüfung			
insgesamt	männlich	weiblich							insgesamt	männlich	weiblich	
110	54	56	25	12	13	145	74	71	128	64	64	83
8	-	8	1	1	-	9	2	7	8	1	7	8345
1	-	1	-	-	-	-	-	-	-	-	-	8351
-	-	-	-	-	-	-	-	-	-	-	-	8354
23	20	3	4	4	-	10	9	1	7	6	1	8354
3	1	2	-	-	-	5	4	1	5	4	1	8354
17	12	5	-	-	-	22	20	2	21	19	2	8354
2	-	2	1	-	1	-	-	-	-	-	-	8358
20	3	17	2	1	1	-	-	-	-	-	-	8361
-	-	-	-	-	-	-	-	-	-	-	-	8361
1	-	1	10	1	9	34	4	30	31	3	28	8361
12	2	10	3	1	2	18	5	13	17	4	13	8370
23	16	7	4	4	-	47	30	17	39	27	12	8390
541	14	527	152	2	150	687	5	682	635	3	632	85
198	8	190	30	2	28	254	4	250	217	2	215	8561
-	-	-	-	-	-	9	-	9	9	-	9	8562
48	-	48	-	-	-	40	1	39	39	1	38	8563
295	6	289	122	-	122	384	-	384	370	-	370	8564
752	68	684	252	31	221	885	46	839	675	25	650	90
729	68	661	242	31	211	885	46	839	675	25	650	9010
21	-	21	8	-	8	-	-	-	-	-	-	9020
2	-	2	2	-	2	-	-	-	-	-	-	9020
1 964	464	1 500	687	167	520	1 927	398	1 529	1 688	338	1 350	91
1	1	-	-	-	-	-	-	-	-	-	-	9120
892	187	705	361	95	266	859	177	682	746	147	599	9120
70	28	42	10	5	5	57	18	39	52	16	36	9140
10	-	10	1	-	1	10	3	7	10	3	7	9140
544	114	430	159	26	133	602	108	494	539	98	441	9141
410	128	282	151	39	112	372	83	289	319	67	252	9151
37	6	31	5	2	3	27	9	18	22	7	15	9152
370	27	343	87	10	77	983	21	962	778	20	758	92
126	7	119	24	2	22	780	6	774	580	6	574	9212
244	20	224	63	8	55	203	15	188	198	14	184	9232

Noch: 10. Auszubildende, neu abgeschlossene und vorzeitig gelöste Ausbildungsverträge
sowie Teilnehmer/innen an Abschlussprüfungen 2004 nach Berufsgruppen,
Ausbildungsberufen und -bereichen

Kenn- zif- fer	Berufsgruppe Ausbildungsberuf (Ausbildungsbereich)	Auszubildende							darunter Ausländer
		insgesamt	männlich	weiblich	im ... Ausbildungsjahr				
					1.	2.	3.	4.	
93	Reinigungs- und Entsorgungsberufe	652	511	141	276	174	202	-	1
9310	Textilreiniger/in (Hw)	36	12	24	15	11	10	-	-
9310	Textilreiniger/in (IH)	50	13	37	18	15	17	-	-
9340	Gebäudereiniger/in (Hw)	404	346	58	184	99	121	-	-
9350	Ver- und Entsorger/in (IH)	6	5	1	1	-	5	-	-
9350	Ver- und Entsorger/in (ÖD)	-	-	-	-	-	-	-	-
9352	Fachkraft für Kreislauf- und Abfall- wirtschaft (IH)	41	37	4	14	13	14	-	1
9352	Fachkraft für Kreislauf- und Abfall- wirtschaft (ÖD)	13	11	2	5	4	4	-	-
9354	Fachkraft für Abwassertechnik (IH)	70	59	11	29	23	18	-	-
9354	Fachkraft für Abwassertechnik (ÖD)	25	21	4	8	6	11	-	-
9354	Fachkraft für Rohr-, Kanal- und Industrieservice (IH)	7	7	-	2	3	2	-	-

Neu abgeschlossene			Vorzeitig gelöste			Teilnehmer/innen an Abschlussprüfungen						Kenn- zif- fer
Ausbildungsverträge			insgesamt	männlich	weiblich	insgesamt	männlich	weiblich	mit bestandener Prüfung			
insgesamt	männlich	weiblich							insgesamt	männlich	weiblich	
282	227	55	48	37	11	187	158	29	121	102	19	93
15	4	11	4	-	4	2	1	1	1	-	1	9310
18	7	11	4	3	1	24	6	18	16	4	12	9310
191	164	27	33	29	4	100	96	4	56	54	2	9340
-	-	-	-	-	-	47	42	5	36	32	4	9350
-	-	-	-	-	-	14	13	1	12	12	-	9350
15	13	2	4	3	1	-	-	-	-	-	-	9352
5	5	-	-	-	-	-	-	-	-	-	-	9352
28	25	3	3	2	1	-	-	-	-	-	-	9354
8	7	1	-	-	-	-	-	-	-	-	-	9354
2	2	-	-	-	-	-	-	-	-	-	-	9354

11. Ausbilder/innen und Ausbildungsberater/innen 2004 nach Ausbildungsbereichen und Kammerbezirken bzw. zuständigen Stellen

Ausbildungsbereich Kammerbezirk/zuständige Stelle	Ausbilder/innen			Ausbildungsberater/innen		
	insgesamt	männlich	weiblich	insgesamt	männlich	weiblich
Industrie und Handel	15 792	9 498	6 294	26	15	11
IHK Südwestsachsen - Chemnitz- Plauen-Zwickau	4 274	2 761	1 513	10	7	3
IHK Dresden	6 545	4 006	2 539	11	6	5
IHK Leipzig	4 973	2 731	2 242	5	2	3
Handwerk	x	x	x	11	6	5
HwK Chemnitz	x	x	x	4	1	3
HwK Dresden	x	x	x	4	3	1
HwK Leipzig	x	x	x	3	2	1
Landwirtschaft	1 126	740	386	24	8	16
Regierungspräsidium Chemnitz	1 080	694	386	22	6	16
Landesforstpräsidium Morgenröthe	46	46	-	2	2	-
Öffentlicher Dienst	777	453	324	18	9	9
Landesvermessungsamt Sachsen, Dresden	242	205	37	1	1	-
Regierungspräsidium Leipzig	418	194	224	15	8	7
Sächsisches Staatsministerium für Soziales, Dresden	11	4	7	2	-	2
Evangelisch-lutherisches Landeskirchen- amt Sachsen, Dresden	1	-	1	-	-	-
Evangelische Kirche Berlin-Branden- burg-Schlesische Oberlausitz, Berlin	1	-	1	-	-	-
Bundesversicherungsamt, Bonn	61	29	32	-	-	-
Bundesagentur für Arbeit, Nürnberg	11	4	7	-	-	-
Bundesverwaltungsamt, Köln	21	11	10	-	-	-
Bundesministerium für Verkehr, Bonn	10	6	4	-	-	-
Wehrbereichsverwaltung Ost, Strausberg	1	-	1	-	-	-
Freie Berufe	2 841	1 718	1 123	16	10	6
Sächsische Landesärztekammer, Dresden	650	347	303	-	-	-
Sächsische Landesapothekerkammer, Dresden	79	38	41	8	7	1
Ländernotarkasse, Leipzig	43	30	13	2	-	2
Patentanwaltskammer, München	3	2	1	-	-	-
Steuerberaterkammer, Leipzig	454	275	179	1	1	-
Sächsische Landestierärztekammer, Dresden	42	22	20	3	2	1
Sächsische Zahnärztekammer, Dresden	810	397	413	1	-	1
Rechtsanwaltskammer Sachsen, Dresden	760	607	153	1	-	1
Hauswirtschaft	243	17	226	-	-	-
Regierungspräsidium Chemnitz	243	17	226	-	-	-
Insgesamt	20 779	12 426	8 353	95	48	47

12. Ausbildungsberater/innen 2004 nach beruflicher Vorbildung, Altersgruppen und Ausbildungsbereichen

Berufliche Vorbildung	Insgesamt	Darunter weiblich	Davon im Alter von ... bis unter ... Jahren				
			unter 30	30 - 40	40 - 50	50 - 60	60 und mehr
Insgesamt							
Abgeschlossene Berufsausbildung	3	1	1	-	-	2	-
Meisterprüfung	7	-	-	-	1	5	1
Technikerausbildung	1	-	-	-	-	1	-
Sonstiger Abschluss einer Fachschule	15	7	-	1	3	11	-
Fachhochschulabschluss	16	10	1	2	5	6	2
Hochschulabschluss	51	27	-	8	12	26	5
Sonstige berufliche Vorbildung	2	2	-	1	1	-	-
Insgesamt	95	47	2	12	22	51	8
Industrie und Handel							
Abgeschlossene Berufsausbildung	1	1	-	-	-	1	-
Meisterprüfung	2	-	-	-	1	1	-
Technikerausbildung	1	-	-	-	-	1	-
Sonstiger Abschluss einer Fachschule	10	4	-	1	3	6	-
Fachhochschulabschluss	5	3	-	1	1	2	1
Hochschulabschluss	7	3	-	-	1	5	1
Zusammen	26	11	-	2	6	16	2
Handwerk							
Meisterprüfung	1	-	-	-	-	1	-
Sonstiger Abschluss einer Fachschule	5	3	-	-	-	5	-
Fachhochschulabschluss	2	1	-	-	-	1	1
Hochschulabschluss	3	1	-	-	-	3	-
Zusammen	11	5	-	-	-	10	1
Landwirtschaft							
Meisterprüfung	2	-	-	-	-	2	-
Fachhochschulabschluss	7	5	-	1	3	3	-
Hochschulabschluss	15	11	-	-	3	10	2
Zusammen	24	16	-	1	6	15	2
Öffentlicher Dienst							
Abgeschlossene Berufsausbildung	2	-	1	-	-	1	-
Meisterprüfung	2	-	-	-	-	1	1
Fachhochschulabschluss	2	1	1	-	1	-	-
Hochschulabschluss	10	6	-	2	3	4	1
Sonstige berufliche Vorbildung	2	2	-	1	1	-	-
Zusammen	18	9	2	3	5	6	2
Freie Berufe							
Hochschulabschluss	16	6	-	6	5	4	1
Zusammen	16	6	-	6	5	4	1

13. Teilnehmer/innen an Ausbildereignungsprüfungen 2004 nach Ausbildungsbereichen, Kammerbezirken bzw. zuständigen Stellen sowie Prüfungserfolg

Ausbildungsbereich Kammerbezirk/zuständige Stelle	Insgesamt	Männlich	Weiblich	Darunter mit bestandener Prüfung			
				insgesamt		männlich	weiblich
				Anzahl	%	Anzahl	
Industrie und Handel	2 000	1 101	899	1 833	91,7	991	842
IHK Südwestsachsen - Chemnitz- Plauen-Zwickau	743	421	322	710	95,6	397	313
IHK Dresden	961	537	424	830	86,4	452	378
IHK Leipzig	296	143	153	293	99,0	142	151
Handwerk	951	791	160	934	98,2	778	156
HwK Chemnitz	556	448	108	554	99,6	447	107
HwK Dresden	237	200	37	222	93,7	188	34
HwK Leipzig	158	143	15	158	100	143	15
Landwirtschaft	95	37	58	94	98,9	37	57
Regierungspräsidium Chemnitz	95	37	58	94	98,9	37	57
Öffentlicher Dienst	90	34	56	88	97,8	34	54
Landesvermessungsamt Sachsen, Dresden	2	2	-	2	100	2	-
Regierungspräsidium Leipzig	60	19	41	58	96,7	19	39
Evangelisch-lutherisches Landes- kirchenamt Sachsen, Dresden	1	1	-	1	100	1	-
Bundesversicherungsamt, Bonn	8	3	5	8	100	3	5
Bundesagentur für Arbeit, Nürnberg	15	6	9	15	100	6	9
Bundesverwaltungsamt, Köln	1	-	1	1	100	-	1
Bundesministerium für Verkehr, Bonn	3	3	-	3	100	3	-
Insgesamt	3 136	1 963	1 173	2 949	94,0	1 840	1 109

Abb. 1 Auszubildende 1995 bis 2004 nach Ausbildungsbereichen in Prozent

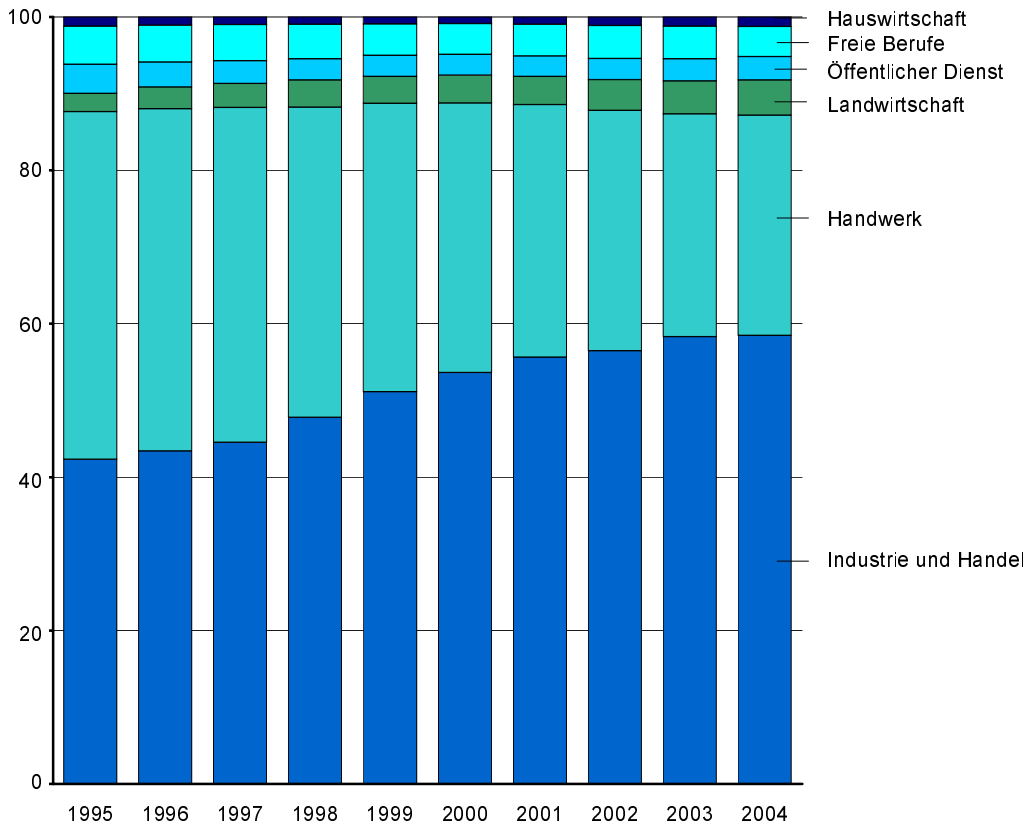


Abb. 2 Auszubildende 2004 nach Ausbildungsbereichen und Geschlecht in Prozent

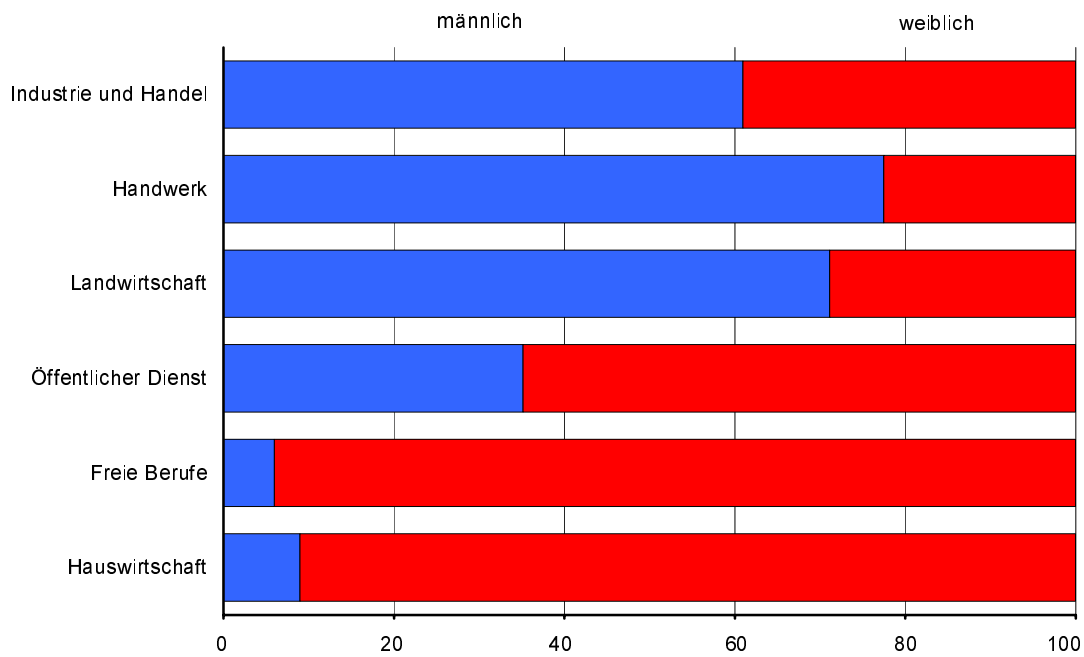


Abb. 3 Auszubildende 2004 nach den am stärksten besetzten Ausbildungsberufen

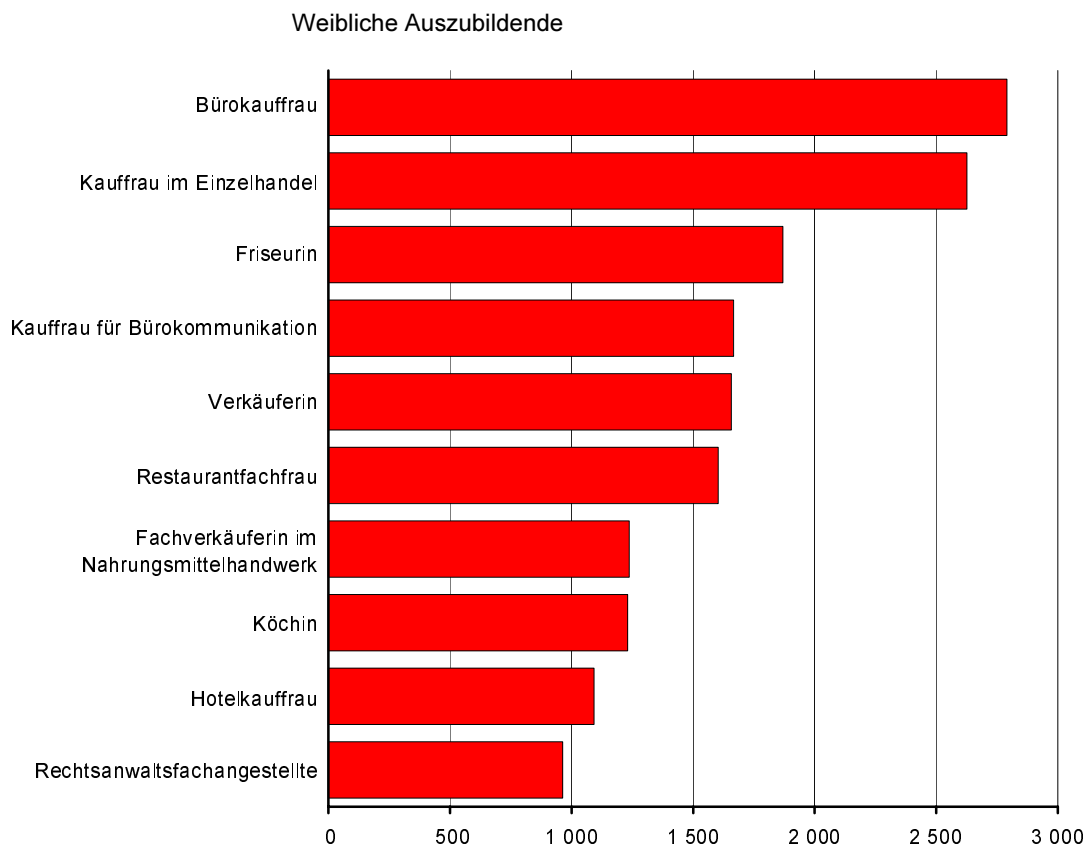
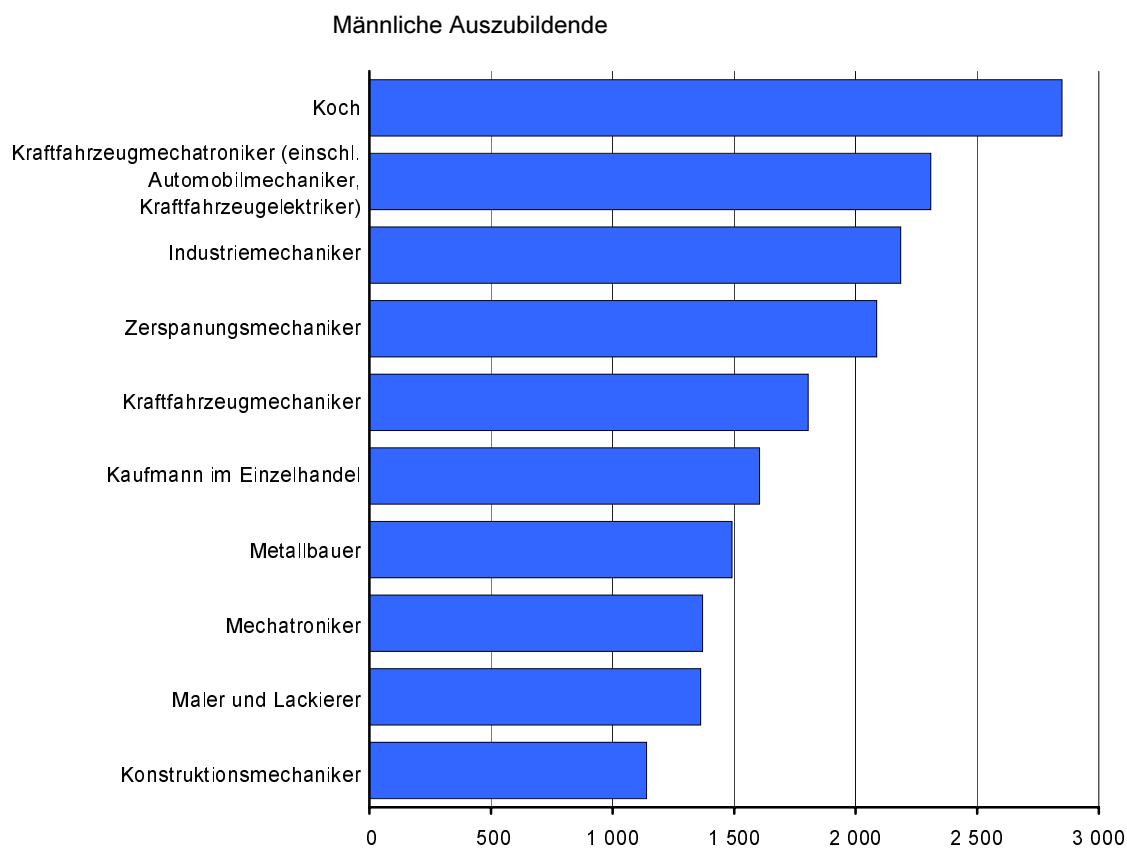


Abb. 4 Auszubildende mit neu abgeschlossenem Ausbildungsvertrag 2004 nach schulischer Vorbildung bzw. zuletzt erreichtem Abschluss in Prozent

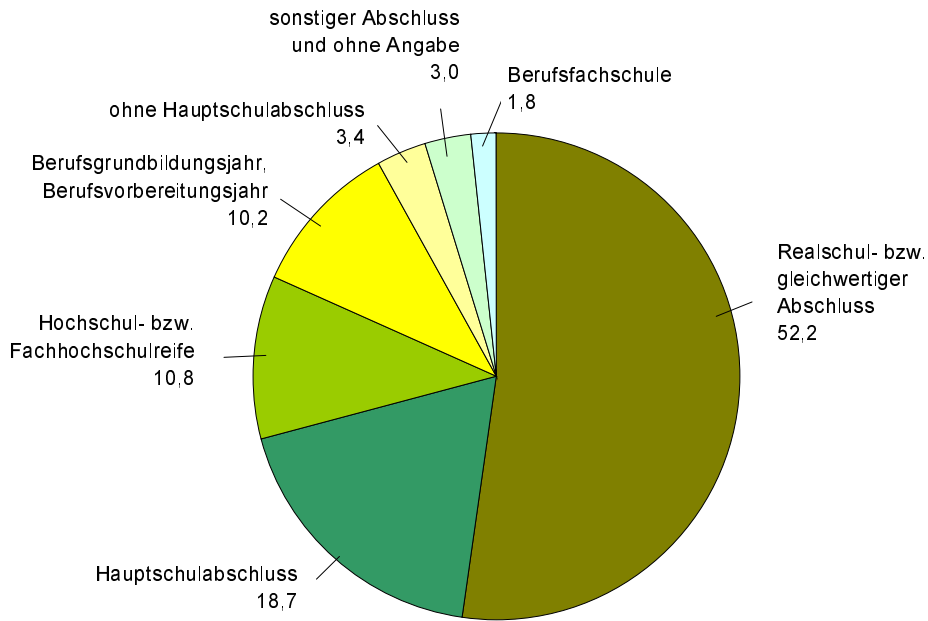


Abb. 5 Vorzeitig gelöste Ausbildungsverträge 2004 nach Ausbildungsbereichen und Zeitpunkt der Lösung in Prozent

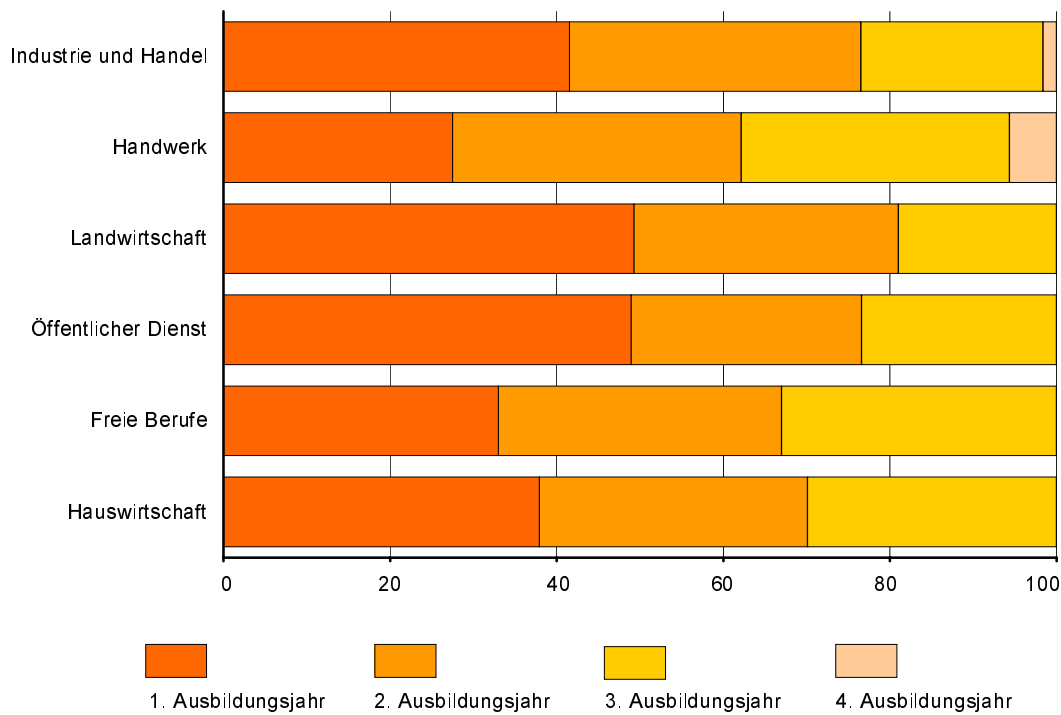


Abb. 6 Prüfungsteilnehmer/innen 2004 nach Ausbildungsbereichen und Art der Prüfung in Prozent

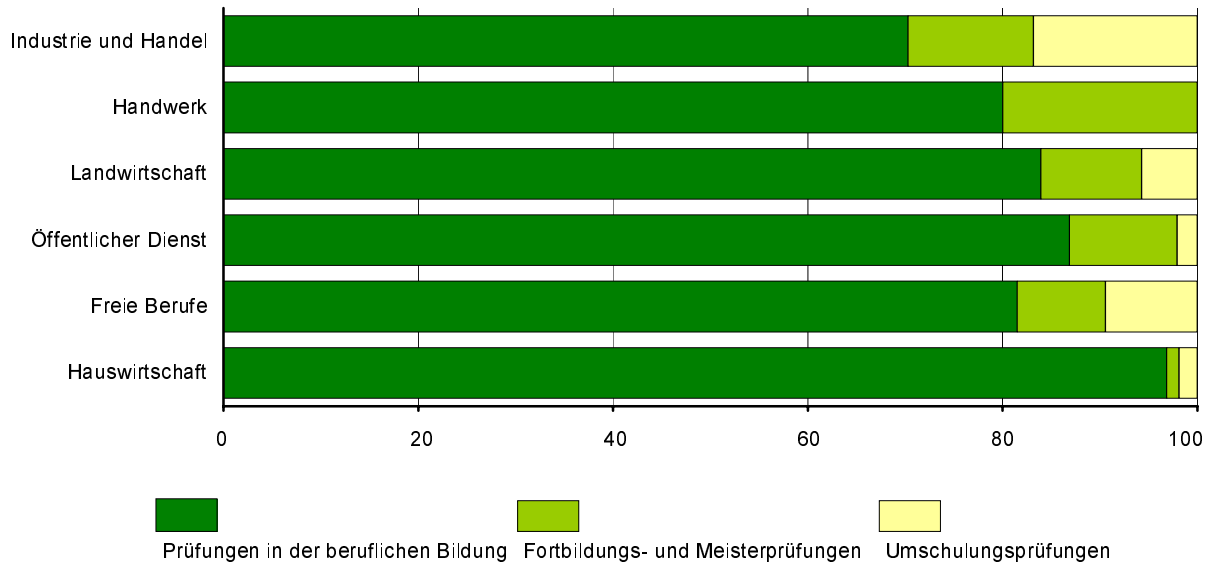


Abb. 7 Teilnehmer/innen an Abschlussprüfungen in der beruflichen Ausbildung 2004 nach den am meisten abgeschlossenen Ausbildungsberufen sowie Prüfungserfolg

