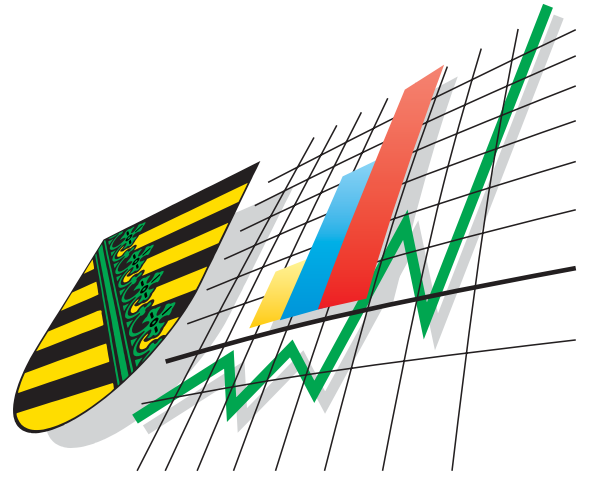


Statistisches Landesamt  
des Freistaates  
Sachsen



---

# Statistische Berichte

## Berufsbildende Schulen im Freistaat Sachsen

Schuljahr 2006/07

## Zeichenerklärung

-	Nichts vorhanden (genau Null)	x	Tabellenfach gesperrt, weil Aussage nicht sinnvoll
0	Weniger als die Hälfte von 1 in der letzten besetzten Stelle, jedoch mehr als nichts	( )	Aussagewert ist eingeschränkt
...	Angabe fällt später an	p	vorläufige Zahl
/	Zahlenwert nicht sicher genug	r	berichtigte Zahl
.	Zahlenwert unbekannt oder geheim zu halten	s	geschätzte Zahl

### Herausgeber:

Statistisches Landesamt des Freistaates Sachsen

Macherstraße 63  
01917 Kamenz

Postfach 11 05  
01911 Kamenz

### Telefon

Vermittlung 03578 33-0

Präsidentin/Sekretariat -1900

Telefax -1999

Auskunft -1913, -1914

Telefax -1921

Bibliothek -4352

Telefax -1598

Vertrieb -4316

### Internet

[www.statistik.sachsen.de](http://www.statistik.sachsen.de)

### E-Mail

[info@statistik.sachsen.de](mailto:info@statistik.sachsen.de)

Kein Zugang für elektronisch signierte sowie verschlüsselte Dokumente

© Statistisches Landesamt des Freistaates Sachsen, Kamenz, Mai 2007

Für nichtgewerbliche Zwecke sind Vervielfältigung und unentgeltliche Verbreitung, auch auszugsweise, mit Quellenangabe gestattet. Die Verbreitung, auch auszugsweise, über elektronische Systeme/Datenträger bedarf der vorherigen Zustimmung. Alle übrigen Rechte bleiben vorbehalten.

## Inhalt

	<b>Seite</b>
Vorbemerkungen	5
Erläuterungen	5
Ergebnisdarstellung	7
Territoriale Struktur der Regionalschulamtsbereiche im Freistaat Sachsen	10
<b>Tabellen</b>	
<b>1. Berufsbildende Schulen</b>	
1.1 Berufsbildende Schulen in den Schuljahren 1992/93 bis 2006/07 nach Schularten	12
1.1.1 Berufsbildende Schulen in öffentlicher Trägerschaft in den Schuljahren 1992/93 bis 2006/07 nach Schularten	23
1.1.2 Berufsbildende Schulen in freier Trägerschaft in den Schuljahren 1992/93 bis 2006/07 nach Schularten	34
1.2 Schüler an berufsbildenden Schulen im Schuljahr 2006/07 nach Schularten, Zeitform des Unterrichts und Trägerschaft	45
1.3 Neuanfänger an berufsbildenden Schulen im Schuljahr 2006/07 nach Vorbildung und Schularten	46
1.4 Schüler an berufsbildenden Schulen im Schuljahr 2006/07 nach Alter und Schularten	47
1.5 Ausländische Schüler an berufsbildenden Schulen im Schuljahr 2006/07 nach dem Land der Staatsangehörigkeit und Schularten	48
1.6 Berufsbildende Schulen im Schuljahr 2006/07 nach Kreisfreien Städten und Landkreisen sowie Schularten	50
1.6.1 Berufsbildende Schulen in öffentlicher Trägerschaft im Schuljahr 2006/07 nach Kreisfreien Städten und Landkreisen sowie Schularten	54
1.6.2 Berufsbildende Schulen in freier Trägerschaft im Schuljahr 2006/07 nach Kreisfreien Städten und Landkreisen sowie Schularten	58
1.7 Absolventen/Abgänger 1992 bis 2006 an berufsbildenden Schulen nach Art der Beendigung und Schularten	62
1.8 Absolventen/Abgänger 2006 an berufsbildenden Schulen nach Schularten, Art der Beendigung und Trägerschaft	84
1.9 Lehrpersonen an berufsbildenden Schulen in den Schuljahren 1992/93 bis 2006/07 nach Art des Beschäftigungsverhältnisses und Trägerschaft	86
1.10 Lehrpersonen an berufsbildenden Schulen im Schuljahr 2006/07 nach Schularten, Art des Beschäftigungsverhältnisses und Trägerschaft	88
1.11 Lehrpersonen an berufsbildenden Schulen im Schuljahr 2006/07 nach Kreisfreien Städten und Landkreisen sowie Art des Beschäftigungsverhältnisses	89
1.11.1 Lehrpersonen an berufsbildenden Schulen in öffentlicher Trägerschaft im Schuljahr 2006/07 nach Kreisfreien Städten und Landkreisen sowie Art des Beschäftigungsverhältnisses	90
1.11.2 Lehrpersonen an berufsbildenden Schulen in freier Trägerschaft im Schuljahr 2006/07 nach Kreisfreien Städten und Landkreisen sowie Art des Beschäftigungsverhältnisses	91
1.12 Hauptberuflich beschäftigte Lehrpersonen und Betreuungspersonal an berufsbildenden Schulen im Schuljahr 2006/07 nach Alter	92
1.13 Lehrerbewegung hauptberuflich beschäftigter Lehrpersonen an berufsbildenden Schulen im Schuljahr 2006/07 nach Trägerschaft	93
1.14 Hauptberuflich beschäftigte Lehrpersonen, die ein Modell der Altersteilzeit in Anspruch nehmen, an berufsbildenden Schulen im Schuljahr 2006/07 nach Trägerschaft	93
<b>2. Berufsschulen und Berufsschulen (berufsbildende Förderschulen)</b>	
2.1 Berufsschulen im Schuljahr 2006/07 nach Kreisfreien Städten und Landkreisen	96
2.1.1 Berufsschulen in öffentlicher Trägerschaft im Schuljahr 2006/07 nach Kreisfreien Städten und Landkreisen	99
2.1.2 Berufsschulen in freier Trägerschaft im Schuljahr 2006/07 nach Kreisfreien Städten und Landkreisen	102

	<b>Seite</b>	
2.2	Schüler an Berufsschulen im Schuljahr 2006/07 nach Kreisfreien Städten und Landkreisen sowie Ausbildungsstatus	105
2.3	Neuanfänger an Berufsschulen im Schuljahr 2006/07 nach Vorbildung	108
2.4	Schüler im Fremdsprachenunterricht an Berufsschulen im Schuljahr 2006/07 nach Fremdsprachen	108
2.5	Schüler an Berufsschulen im Schuljahr 2006/07 nach Alter	109
2.6	Schüler an Berufsschulen im Schuljahr 2006/07 nach Berufsbereichen, Ausbildungsjahren und Trägerschaft	110
2.7	Schüler an Berufsschulen im Schuljahr 2006/07 nach Berufen und Ausbildungsjahren	112
2.8	Ausländische Schüler an Berufsschulen im Schuljahr 2006/07 nach dem Land der Staatsangehörigkeit	142
2.9	Absolventen/Abgänger 2006 an Berufsschulen nach Art der Beendigung und Trägerschaft	143
2.10	Absolventen 2006 an Berufsschulen nach Berufen	144
2.11	Absolventen/Abgänger 2006 an Berufsschulen nach Kreisfreien Städten und Landkreisen sowie Art der Beendigung	158
<b>3.</b>	<b>Berufgrundbildungsjahr und Berufgrundbildungsjahr (berufsbildende Förderschulen)</b>	
3.1	Berufgrundbildungsjahr im Schuljahr 2006/07 nach Kreisfreien Städten und Landkreisen sowie Trägerschaft	162
3.2	Neuanfänger im Berufgrundbildungsjahr im Schuljahr 2006/07 nach Vorbildung	164
3.3	Schüler im Fremdsprachenunterricht im Berufgrundbildungsjahr im Schuljahr 2006/07 nach Fremdsprachen	164
3.4	Schüler im Berufgrundbildungsjahr im Schuljahr 2006/07 nach Alter	165
3.5	Schüler im Berufgrundbildungsjahr im Schuljahr 2006/07 nach Berufsbereichen	165
3.6	Ausländische Schüler im Berufgrundbildungsjahr im Schuljahr 2006/07 nach dem Land der Staatsangehörigkeit	166
3.7	Absolventen/Abgänger 2006 im Berufgrundbildungsjahr nach Art der Beendigung und Trägerschaft	166
3.8	Absolventen/Abgänger 2006 im Berufgrundbildungsjahr nach Kreisfreien Städten und Landkreisen sowie Art der Beendigung	167
<b>4.</b>	<b>Berufsvorbereitungsjahr und Berufsvorbereitungsjahr (berufsbildende Förderschulen)</b>	
4.1	Berufsvorbereitungsjahr im Schuljahr 2006/07 nach Kreisfreien Städten und Landkreisen sowie Trägerschaft	170
4.2	Neuanfänger im Berufsvorbereitungsjahr im Schuljahr 2006/07 nach Vorbildung	173
4.3	Schüler im Fremdsprachenunterricht im Berufsvorbereitungsjahr im Schuljahr 2006/07 nach Fremdsprachen	173
4.4	Schüler im Berufsvorbereitungsjahr im Schuljahr 2006/07 nach Alter	174
4.5	Schüler im Berufsvorbereitungsjahr im Schuljahr 2006/07 nach Berufsbereichskombinationen	174
4.6	Ausländische Schüler im Berufsvorbereitungsjahr im Schuljahr 2006/07 nach dem Land der Staatsangehörigkeit	176
4.7	Absolventen/Abgänger 2006 im Berufsvorbereitungsjahr nach Art der Beendigung und Trägerschaft	177
4.8	Absolventen/Abgänger 2006 im Berufsvorbereitungsjahr nach Kreisfreien Städten und Landkreisen sowie Art der Beendigung	178
<b>5.</b>	<b>Berufsvorbereitende Bildungsmaßnahmen</b>	
5.1	Berufsvorbereitenden Bildungsmaßnahmen im Schuljahr 2006/07 nach Kreisfreien Städten und Landkreisen sowie Trägerschaft	182
5.2	Neuanfänger in berufsvorbereitenden Bildungsmaßnahmen im Schuljahr 2006/07 nach Vorbildung	186
5.3	Schüler im Fremdsprachenunterricht in berufsvorbereitenden Bildungsmaßnahmen im Schuljahr 2006/07 nach Fremdsprachen	186
5.4	Schüler in berufsvorbereitenden Bildungsmaßnahmen im Schuljahr 2006/07 nach Alter	187
5.5	Ausländische Schüler in berufsvorbereitenden Bildungsmaßnahmen im Schuljahr 2006/07 nach dem Land der Staatsangehörigkeit	187
5.6	Absolventen 2006 in berufsvorbereitenden Bildungsmaßnahmen nach Kreisfreien Städten und Landkreisen sowie Trägerschaft	188

<b>6.</b>	<b>Berufliche Gymnasien</b>	
6.1	Berufliche Gymnasien im Schuljahr 2006/07 nach Kreisfreien Städten und Landkreisen sowie Trägerschaft	192
6.2	Neuanfänger an Beruflichen Gymnasien im Schuljahr 2006/07 nach Vorbildung	194
6.3	Schüler im Fremdsprachenunterricht an Beruflichen Gymnasien im Schuljahr 2006/07 nach Fremdsprachen	194
6.4	Schüler an Beruflichen Gymnasien im Schuljahr 2006/07 nach Alter	194
6.5	Schüler der Klassenstufe 11 an Beruflichen Gymnasien im Schuljahr 2006/07 nach Fachrichtungen/Schwerpunkten	195
6.6	Schüler der Jahrgangsstufen 12 und 13 im Pflichtbereich an Beruflichen Gymnasien im Schuljahr 2006/07 nach allgemeinen sowie fächerspezifischen Leistungskursen	195
6.7	Ausländische Schüler an Beruflichen Gymnasien im Schuljahr 2006/07 nach dem Land der Staatsangehörigkeit	196
6.8	Absolventen/Abgänger 2006 an Beruflichen Gymnasien nach Art der Beendigung und Trägerschaft	196
6.9	Absolventen/Abgänger 2006 an Beruflichen Gymnasien nach Kreisfreien Städten und Landkreisen sowie Art der Beendigung	197
<b>7.</b>	<b>Berufsfachschulen und Berufsfachschulen (berufsbildende Förderschulen)</b>	
7.1	Berufsfachschulen im Schuljahr 2006/07 nach Kreisfreien Städten und Landkreisen	200
7.2	Berufsfachschulen im Schuljahr 2006/07 nach Kreisfreien Städten und Landkreisen sowie Trägerschaft	202
7.3	Schüler an Berufsfachschulen im Schuljahr 2006/07 nach Kreisfreien Städten und Landkreisen sowie Ausbildungsstatus	204
7.3.1	Schüler an Berufsfachschulen in öffentlicher Trägerschaft im Schuljahr 2006/07 nach Kreisfreien Städten und Landkreisen sowie Ausbildungsstatus	206
7.3.2	Schüler an Berufsfachschulen in freier Trägerschaft im Schuljahr 2006/07 nach Kreisfreien Städten und Landkreisen sowie Ausbildungsstatus	207
7.4	Schüler an Berufsfachschulen im Schuljahr 2006/07 nach Kreisfreien Städten und Landkreisen sowie Zeitform des Unterrichts	209
7.5	Neuanfänger an Berufsfachschulen im Schuljahr 2006/07 nach Vorbildung	211
7.6	Schüler im Fremdsprachenunterricht an Berufsfachschulen im Schuljahr 2006/07 nach Fremdsprachen	211
7.7	Schüler an Berufsfachschulen im Schuljahr 2006/07 nach Alter	212
7.8	Schüler an Berufsfachschulen im Schuljahr 2006/07 nach Berufsfachschultypen, Klassenstufen und Trägerschaft	213
7.9	Schüler an Berufsfachschulen im Schuljahr 2006/07 nach Berufen, Klassenstufen und Trägerschaft	214
7.10	Ausländische Schüler an Berufsfachschulen im Schuljahr 2006/07 nach dem Land der Staatsangehörigkeit	220
7.11	Absolventen/Abgänger 2006 an Berufsfachschulen nach Art der Beendigung und Trägerschaft	221
7.12	Absolventen 2006 an Berufsfachschulen nach Berufen und Trägerschaft	222
7.13	Absolventen/Abgänger 2006 an Berufsfachschulen nach Kreisfreien Städten und Landkreisen sowie Art der Beendigung	225
<b>8.</b>	<b>Fachoberschulen und Fachoberschulen (berufsbildende Förderschulen)</b>	
8.1	Fachoberschulen im Schuljahr 2006/07 nach Kreisfreien Städten und Landkreisen	228
8.2	Fachoberschulen im Schuljahr 2006/07 nach Kreisfreien Städten und Landkreisen sowie Trägerschaft	230
8.3	Schüler an Fachoberschulen im Schuljahr 2006/07 nach Kreisfreien Städten und Landkreisen sowie Zeitform des Unterrichts	232
8.4	Neuanfänger an Fachoberschulen im Schuljahr 2006/07 nach Vorbildung	234
8.5	Schüler im Fremdsprachenunterricht an Fachoberschulen im Schuljahr 2006/07 nach Fremdsprachen	234
8.6	Schüler an Fachoberschulen im Schuljahr 2006/07 nach Alter	235
8.7	Schüler an Fachoberschulen im Schuljahr 2006/07 nach Fachrichtungen, Klassenstufen und Trägerschaft	236
8.8	Ausländische Schüler an Fachoberschulen im Schuljahr 2006/07 nach dem Land der Staatsangehörigkeit	237

	<b>Seite</b>
8.9 Absolventen/Abgänger 2006 an Fachoberschulen nach Art der Beendigung und Trägerschaft	237
8.10 Absolventen/Abgänger 2006 an Fachoberschulen nach Kreisfreien Städten und Landkreisen sowie Art der Beendigung	238
<b>9. Fachschulen</b>	
9.1 Fachschulen im Schuljahr 2006/07 nach Kreisfreien Städten und Landkreisen	242
9.2 Fachschulen im Schuljahr 2006/07 nach Kreisfreien Städten und Landkreisen sowie Trägerschaft	243
9.3 Schüler an Fachschulen im Schuljahr 2006/07 nach Kreisfreien Städten und Landkreisen sowie Ausbildungsstatus	244
9.3.1 Schüler an Fachschulen in öffentlicher Trägerschaft im Schuljahr 2006/07 nach Kreisfreien Städten und Landkreisen sowie Ausbildungsstatus	245
9.3.2 Schüler an Fachschulen in freier Trägerschaft im Schuljahr 2006/07 nach Kreisfreien Städten und Landkreisen sowie Ausbildungsstatus	246
9.4 Schüler an Fachschulen im Schuljahr 2006/07 nach Kreisfreien Städten und Landkreisen sowie Zeitform des Unterrichts	247
9.5 Neuanfänger an Fachschulen im Schuljahr 2006/07 nach Vorbildung und Zeitform des Unterrichts	248
9.6 Schüler im Fremdsprachenunterricht an Fachschulen im Schuljahr 2006/07 nach Fremdsprachen und Zeitform des Unterrichts	248
9.7 Schüler an Fachschulen im Schuljahr 2006/07 nach Alter und Zeitform des Unterrichts	249
9.8 Schüler an Fachschulen im Schuljahr 2006/07 nach Berufsbereichen, Klassenstufen, Zeitform des Unterrichts und Trägerschaft	250
9.9 Schüler an Fachschulen im Schuljahr 2006/07 nach Berufen, Klassenstufen und Trägerschaft	252
9.10 Ausländische Schüler an Fachschulen im Schuljahr 2006/07 nach dem Land der Staatsangehörigkeit und Zeitform des Unterrichts	258
9.11 Absolventen/Abgänger 2006 an Fachschulen nach Art der Beendigung, Zeitform des Unterrichts und Trägerschaft	258
9.12 Absolventen 2006 an Fachschulen nach Berufen und Trägerschaft	259
9.13 Absolventen/Abgänger 2006 an Fachschulen nach Kreisfreien Städten und Landkreisen sowie Art der Beendigung	262
<b>Abbildungen</b>	
Abb. 1 Berufsbildende Schulen in den Schuljahren 1997/98 bis 2006/07 nach Trägerschaft	263
Abb. 2 Berufsbildende Schulen und Schüler in den Schuljahren 1997/98 bis 2006/07 nach Trägerschaft	263
Abb. 3 Schüler an berufsbildenden Schulen in den Schuljahren 1997/98 bis 2006/07 nach Schularten	264
Abb. 4 Schüler an berufsbildenden Schulen im Schuljahr 2006/07 nach Schularten	264
Abb. 5 Lehrpersonen an berufsbildenden Schulen im Schuljahr 2006/07 nach Art des Beschäftigungsverhältnisses und Trägerschaft	265
Abb. 6 Lehrpersonen an berufsbildenden Schulen im Schuljahr 2006/07 nach Art des Beschäftigungsverhältnisses	265
Abb. 7 Hauptberufliche Lehrpersonen an berufsbildenden Schulen in den Schuljahren 2005/06 und 2006/07 nach Alter und Geschlecht	266

## Vorbemerkungen

Der vorliegende Statistische Bericht enthält umfangreiches Datenmaterial zu Schülern und Lehrpersonen berufsbildender Schulen des Freistaates Sachsen im Schuljahr 2006/07 mit dem Gebietsstand 1. Januar 2007.

Grundlage hierfür ist die Erhebung des Statistischen Landesamtes des Freistaates Sachsen an den berufsbildenden Schulen zum Stichtag 6. November 2006. Die Statistik wird als koordinierte Länderstatistik aufgrund der Empfehlungen der Kultusministerkonferenz durchgeführt. Zum Berichtskreis gehören alle Schulen in öffentlicher und freier Trägerschaft im Freistaat Sachsen.

Rechtsgrundlagen der amtlichen Schulstatistik sind:

- Sächsisches Statistikgesetz (SächsStatG) vom 17. Mai 1993 (SächsGVBl S. 453), zuletzt geändert durch Artikel 13 des Gesetzes vom 6. Juni 2002 (SächsGVBl. S. 168),
- Gesetz über die Statistik für Bundeszwecke (Bundesstatistikgesetz-BStatG) vom 22. Januar 1987 (BGBl. I S. 462, 565), zuletzt geändert durch Artikel 2 des Gesetzes vom 9. Juni 2005 (BGBl. I S. 1534),
- Schulgesetz für den Freistaat Sachsen (SchulG) in der Fassung der Bekanntmachung vom 16. Juli 2004 (SächsGVBl. S. 298), zuletzt geändert durch Artikel 8 des Gesetzes vom 14. Juli 2005 (SächsGVBl. S. 167),
- Gesetz über die Schulen in freier Trägerschaft (SächsFrTrSchulG) vom 4. Februar 1992 (SächsGVBl. S. 37), zuletzt geändert durch Artikel 37 des Gesetzes vom 5. Mai 2004 (SächsGVBl. S. 148, 160).

## Erläuterungen

**Öffentliche Schulen** sind die Schulen, die in der Trägerschaft

1. einer Gemeinde, einer Kreisfreien Stadt bzw. eines Landkreises oder eines kommunalen Zweckverbandes,
2. des Krankenhauses einer Kreisfreien Stadt oder eines Landkreises als medizinische Berufsfachschule oder
3. des Freistaates Sachsen

stehen.

**Schulen in freier Trägerschaft** können von natürlichen oder juristischen Personen des privaten oder des öffentlichen Rechts als Ersatz- oder Ergänzungsschulen nach Maßgabe des Grundgesetzes und der Verfassung des Freistaates Sachsen errichtet und betrieben werden. Sie unterstehen der Aufsicht des Staates.

**Ersatzschulen** sind Schulen in freier Trägerschaft, die in ihren Bildungs- und Erziehungszielen sowie ihren wesentlichen Lehrgegenständen im Freistaat Sachsen vorhandenen oder vorgesehenen öffentlichen Schulen gleichwertig sind. Die Schulaufsichtsbehörde verleiht einer Ersatzschule auf Antrag unter den Voraussetzungen des § 8 Absatz 1 SächsFrTrSchulG im Einvernehmen mit der jeweiligen Fachbehörde die Eigenschaft einer staatlich anerkannten Ersatzschule.

**Ergänzungsschulen** sind Schulen in freier Trägerschaft, die nicht als Ersatz für öffentliche Schulen dienen. Sie dürfen keine Bezeichnung führen, die eine Verwechslung mit Ersatzschulen hervorrufen kann. Die Schulaufsichtsbehörde kann einer bewährten Ergänzungsschule, an der ein besonderes pädagogisches oder sonstiges staatliches Interesse besteht, auf Antrag die Eigenschaft einer anerkannten Ergänzungsschule verleihen, wenn sie den Unterricht nach einem von der Schulaufsichtsbehörde genehmigten Lehrplan erteilt (§ 12 SächsFrTrSchulG).

Das **Berufliche Schulzentrum** ist die Organisationsform der öffentlichen berufsbildenden Schulen und kann die Schularten Berufsschule, Berufsfachschule, Fachschule, Fachoberschule, Berufliches Gymnasium sowie die entsprechenden berufsbildenden Förderschulen unter einer Leitung zusammen umfassen.

**Schüler** sind Personen, die Schulen des allgemein bildenden oder des berufsbildenden Schulwesens besuchen. Dabei ist es unbedeutend, ob es sich um eine öffentliche Schule oder eine Schule in freier Trägerschaft handelt. Zu den Schülern zählen auch Personen, die eine Schule berufs begleitend besuchen.

**Neuanfänger** sind Schüler, die erstmals im belegten Bildungsgang unterrichtet werden. Es handelt sich hierbei um Schüler im 1. Ausbildungsjahr bzw. die Schüler im 2. Ausbildungsjahr, denen aufgrund ihrer Vorbildung das 1. Ausbildungsjahr erlassen wird. Nicht zu den Neuanfängern gehören Wiederholer.

**Absolventen/Abgänger** berufsbildender Schulen sind Schüler, die eine Ausbildung an einer Schulart der berufsbildenden Schulen mit Abgangszeugnis (ohne Erfolg) oder Abschlusszeugnis (mit Erfolg) beendet haben. Die jährliche amtliche Statistik der berufsbildenden Schulen erfasst die Schüler in der schulischen Ausbildung, unabhängig vom Bestehen dieser Ausbildung.

**Ausländer** sind Personen, die nicht die deutsche Staatsbürgerschaft besitzen und im Bundesgebiet nicht nur vorübergehend anwesend sind.

**Aussiedler** sind Personen, die von den Vertreibungsmaßnahmen verschont geblieben sind, ihre Lebensumstände vor der Aussiedlung waren jedoch gekennzeichnet durch Verhältnisse, die Folgen des Krieges bzw. Nachwirkungen der Vertreibungsmaßnahmen sind und ein Leben als Deutscher erschweren. Die Aussiedlung setzt die endgültige Aufgabe des Wohnsitzes im Herkunftsland voraus.

**Lehrpersonen** sind jene, die ganz oder teilweise im Rahmen gesetzlich oder vertraglich festgesetzter Pflichtstunden unterrichten bzw. unter Berücksichtigung von Anrechnungsstunden eine Schule leiten. Sie sind gegliedert in hauptberuflich beschäftigte und stundenweise beschäftigte Lehrpersonen.

Die Zuordnung **hauptberuflich beschäftigter Lehrpersonen** nach der Voll- (100 Prozent) und Teilzeitbeschäftigung (50 bis unter 100 Prozent) erfolgt nach dem Beschäftigungsumfang (Pflichtstundenzahl laut geltendem Arbeitsvertrag), unabhängig von den wegen der Gewährung von Anrechnungs- und Ermäßigungsstunden tatsächlich erteilten Unterrichtsstunden.

**Stundenweise beschäftigte Lehrpersonen** haben einen Beschäftigungsumfang unter 50 Prozent. Dazu zählen u. a. nebenberufliche Lehrpersonen, kirchliche Mitarbeiter mit Unterrichtsaufträgen sowie Lehrpersonen, die während der Elternzeit oder aus gesundheitlichen Gründen stundenweise unterrichten.

Während des **Altersteilzeit**-Arbeitsverhältnisses (ATZ-AV) beträgt die durchschnittliche wöchentliche Arbeitszeit die Hälfte der regelmäßigen tariflichen Arbeitszeit und kann folgendermaßen verteilt werden:

Lineares Teilzeitmodell:	Die Arbeitszeit wird im gesamten Zeitraum des ATZ-AV durchgehend geleistet.
Blockmodell:	Die Arbeitszeit wird in der ersten Hälfte des ATZ-AV geleistet, in der zweiten Hälfte wird der Arbeitnehmer unter Fortzahlung der Bezüge freigestellt (Freistellungsphase).
Mischmodell:	Individuelle Vereinbarung der zu leistenden Arbeitszeit im gesamten Zeitraum des ATZ-AV (Kombination von linearem Teilzeit- und Blockmodell)

Die hauptberuflich beschäftigten Lehrpersonen, die ein Modell der Altersteilzeit in Anspruch nehmen, werden den teilzeitbeschäftigten Lehrpersonen zugeordnet.

**Klassen** sind eine Gruppe von Schülern, die in einem Klassenverband unterrichtet werden.

**Berufsbildende Förderschulen** werden von Schülern besucht, die auch durch besondere Hilfen an einer anderen berufsbildenden Schule nicht integriert werden können und deshalb über einen längeren Zeitraum einer sonderpädagogischen Förderung bedürfen. Lerninhalte und Abschlüsse entsprechen denen der jeweiligen berufsbildenden Schulart.

**Berufsschulen** vermitteln in der dualen Berufsausbildung berufsübergreifende und berufsbezogene Lerninhalte. Berufsschulen sind eigenständige Lernorte und gleichberechtigte Partner der betrieblichen Ausbildung. Sie führen gemeinsam mit dem Ausbildungsbetrieb zu einem Berufsabschluss in einem anerkannten Ausbildungsberuf. An den Berufsschulen können auch allgemeine Schulabschlüsse erworben werden.

Berufsschulen sind von den Berufsschulpflichtigen, die einen Berufsausbildungsvertrag abgeschlossen haben, verpflichtend zu besuchen. Die entsprechenden berufsbildenden Förderschulen werden von behinderten Jugendlichen besucht, die in einem Beruf gemäß §§ 65, 66 Berufsbildungsgesetz (BBiG) oder § 42 I, 42 m der Handwerksordnung (HwO) ausgebildet werden.

Das **Berufgrundbildungsjahr** vermittelt berufsübergreifende und berufsbezogene Lerninhalte als berufliche Grundbildung für eine nachfolgende duale Berufsausbildung in einem Ausbildungsberuf. Das Berufgrundbildungsjahr wird in vollzeitschulischer Form als einjähriger Bildungsgang an der Berufsschule geführt.

Das **Berufsvorbereitungsjahr** hat die Aufgabe, die berufsübergreifende Bildung zu vertiefen sowie elementare berufsbezogene Lerninhalte in zwei Berufsbereichen zu vermitteln. Es wird in vollzeitschulischer Form im Rahmen der Berufsausbildungsvorbereitung als einjähriger Bildungsgang an der Berufsschule geführt.

Die **berufsvorbereitenden Bildungsmaßnahmen** unterstützen noch nicht ausbildungsreife Jugendliche und junge Erwachsene bei der Berufswahlentscheidung. Sie sollen ihre berufliche und soziale Handlungskompetenz stärken, die Motivation zur Aufnahme einer Ausbildung fördern und dazu beitragen, ihre individuellen Chancen für eine Eingliederung in das Berufs- und Arbeitsleben zu verbessern. Durch die amtliche Statistik werden die berufsvorbereitenden Bildungsmaßnahmen **BvB** und **BvB-rehaspezifisch** sowie die **Einstiegsqualifizierung Jugendlicher** (EQJ) erfasst.

**Berufliche Gymnasien** vermitteln in verschiedenen Fachrichtungen allgemeine und berufsbezogene Lerninhalte. Sie umfassen die Einführungsphase (Klassenstufe 11) sowie die Jahrgangsstufen 12 und 13. Aufnahmevoraussetzung für Berufliche Gymnasien ist der mittlere Schulabschluss, ggf. in Verbindung mit einer Berufsausbildung. Das Berufliche Gymnasium verleiht die allgemeine Hochschulreife (Abitur), dieser Abschluss berechtigt zu einem Studium an allen Universitäten und Hochschulen in allen Studiengängen.



**Berufsfachschulen** bilden Schüler in einem Beruf aus oder bereiten sie auf eine Berufsausbildung vor. Die Berufsfachschule trägt die Gesamtverantwortung für die Ausbildung und vermittelt berufsübergreifende und berufsbezogene Lerninhalte. Die schulische Ausbildung beinhaltet Betriebspraktika und/oder eine berufspraktische Ausbildung.

**Fachoberschulen** werden in verschiedenen Fachrichtungen geführt. Sie vermitteln allgemeine und auf die jeweilige Fachrichtung zugeschnittene fachtheoretische Lerninhalte. Die zweijährige Ausbildung beinhaltet zudem fachpraktischen Unterricht in Einrichtungen außerhalb der Schule. Fachoberschulen umfassen die Klassenstufen 11 und 12 und werden ein- oder zweijährig geführt. Bewerber mit einem Realschulabschluss und einer abgeschlossenen Berufsausbildung können unmittelbar in die Klassenstufe 12 eintreten. Die einjährige Fachoberschule kann auch in Teilzeitform durchgeführt werden. Die Fachoberschule führt zu einer Fachhochschulreife, die unabhängig von der besuchten Fachrichtung zu einem Studium an allen Fachhochschulen berechtigt.

**Fachschulen** dienen der beruflichen Weiterbildung und haben die Aufgabe, Fachkräfte mit beruflichen Erfahrungen zu befähigen, Tätigkeiten im mittleren Funktionsbereich zu übernehmen. Fachschulen werden i. d. R. nach einem bereits erworbenen Berufsabschluss und entsprechender praktischer Berufserfahrung besucht. Unter bestimmten Voraussetzungen kann die Fachhochschulreife erworben werden. Die Ausbildung an den Fachschulen vermittelt berufsübergreifende und berufsbezogene Lerninhalte und wird in Voll- oder Teilzeitform durchgeführt.

Schulpflicht besteht für alle Kinder und Jugendlichen, die im Freistaat Sachsen ihren Wohnsitz oder gewöhnlichen Aufenthalt oder ihre Ausbildungs- oder Arbeitsstätte haben. Die Schulpflicht gliedert sich in die Vollzeitschulpflicht (Besuch der Grundschule und einer weiterführenden allgemein bildenden Schule oder einer entsprechenden Förderschule) und die **Berufsschulpflicht** (Besuch der Berufsschule oder einer entsprechenden Förderschule).

## Ergebnisdarstellung

Im Schuljahr 2006/07 lernen an den 297 sächsischen **berufsbildenden Schulen und Beruflichen Schulzentren** 166 656 Schüler. Zum vergangenen Schuljahr verringert sich die Schülerzahl an den berufsbildenden Schulen um 3 439 Schüler bzw. 2,0 Prozent.

Im Rahmen der dualen Ausbildung besuchen 90 260 Schüler bzw. 54,2 Prozent (Vorjahr 53,2 Prozent) eine Berufsschule bzw. eine Berufsschule (berufsbildende Förderschule). 40 778 Schüler bzw. 24,5 Prozent (Vorjahr 24,9 Prozent) lernen an den Berufsfachschulen bzw. Berufsfachschulen (berufsbildende Förderschule), 9 150 bzw. 5,5 Prozent (Vorjahr 5,4 Prozent) an einem Beruflichen Gymnasium, 7 946 bzw. 4,7 Prozent (Vorjahr 4,6 Prozent) besuchen eine Fachoberschule, 7 190 bzw. 4,3 Prozent (Vorjahr 4,2 Prozent) eine Fachschule. 11 332 bzw. 6,8 Prozent (Vorjahr 7,7 Prozent) der Schüler an den berufsbildenden Schulen des Freistaates befinden sich in einem Berufsgrundbildungsjahr, einem Berufsvorbereitungsjahr oder einer berufsvorbereitenden Bildungsmaßnahme. (Abb. 4)

74,4 Prozent aller Schüler an berufsbildenden Schulen lernen an den 106 öffentlichen Schulen und 25,6 Prozent an den 191 Schulen in freier **Trägerschaft**. Die Anzahl der Schüler an den öffentlichen Schulen verringerte sich weiter im Vergleich zum Schuljahr 2005/06 um 2,1 Prozent von 126 666 auf 123 974. Zum ersten Mal sinkt auch an den Schulen in freier Trägerschaft die Zahl der Jugendlichen um 1,7 Prozent von 43 429 auf 42 682. (Tabellen 1.1.1, 1.1.2; Abb. 1, 2)

Von den insgesamt 68 697 **Neuanfängern**, die im Schuljahr 2006/07 eine Ausbildung in einer Schulart der berufsbildenden Schulen begonnen haben, verließen 41 778 bzw. 60,8 Prozent (Vorjahr 60,4 Prozent) die allgemein bildende Schule mit dem Realschulabschluss. 12 532 bzw. 18,2 Prozent (Vorjahr 18,8 Prozent) erreichten den Hauptschulabschluss und 6 972 bzw. 10,2 Prozent (Vorjahr 9,3 Prozent) hatten bereits an einem allgemein bildenden Gymnasium die allgemeine Hochschulreife erworben. Ohne Abschluss verließen 7 396 bzw. 10,8 Prozent (Vorjahr 11,4 Prozent) der Neuanfänger die allgemein bildende Schule. Nach dem Abschluss an einer allgemein bildenden Schule besuchten bereits 9 805 bzw. 14,3 Prozent (= Vorjahr) eine berufsbildende Schulart. Bereits über einen Hochschulabschluss verfügen 132 Neuanfänger bzw. 0,2 Prozent (= Vorjahr). (Tabelle 1.3)

An den berufsbildenden Schulen werden den Schülern in diesem Schuljahr 12 **Fremdsprachen** angeboten. An den Berufsfachschulen sind es 11 Fremdsprachen, gefolgt von den Fachschulen und den Beruflichen Gymnasien mit je 7 Fremdsprachen. 81 135 Schüler lassen sich in Englisch unterrichten (Vorjahr 77 129). 12 922 Schüler lernen Französisch (Vorjahr 12 421), 2 789 Russisch (Vorjahr 2 908) und 2 768 Spanisch (Vorjahr 2 462). Des Weiteren werden noch die Fremdsprachen Polnisch (356), Latein (227), Italienisch (123), Sorbisch (73), Tschechisch (63), Arabisch (28), Schwedisch (27) und Portugiesisch (5) unterrichtet.

Im Schuljahr 2006/07 lernen 900 **ausländische Schüler** an den sächsischen berufsbildenden Schulen. Gegenüber dem vergangenen Schuljahr stieg die Zahl um 64 bzw. 7,7 Prozent. Die 449 jungen Männer und 451 jungen Frauen kommen aus 89 Ländern der Welt, davon knapp die Hälfte der ausländischen Schüler (47,7 Prozent) aus 5 Ländern (Russische Föderation, Vietnam, Ukraine, Polen und Kasachstan). 261 ausländische Jugendliche bzw. 29,0 Prozent lernen an den Berufsschulen, 247 bzw. 27,4 Prozent an den Berufsfachschulen. Bedingt durch die Vorbereitungsklas-

sen mit berufspraktischen Aspekten am Berufsvorbereitungsjahr ist in dieser Schulart mit 4,7 Prozent der höchste Ausländeranteil. 1 Prozent ausländische Schüler gibt es bei den Beruflichen Gymnasien und den Fachoberschulen, gefolgt von dem Berufsgrundbildungsjahr (0,8 Prozent). Der niedrigste Anteil der ausländischen Schüler zeigt sich in den Schularten Berufsschule und berufsvorbereitende Bildungsmaßnahme (mit je 0,3 Prozent) und der Fachschule (0,2 Prozent). (Tabelle 1.5)

Am Ende des Schuljahres 2005/06 wurden insgesamt 63 673 **Absolventen/Abgänger** aller Schularten der berufsbildenden Schulen gezählt, die mit einem Abgangs- oder Abschlusszeugnis die jeweilige Schulart beendeten. 57 480 bzw. 90,3 Prozent (Vorjahr 91,3 Prozent) der Schüler haben ihre Ausbildung mit Erfolg abgeschlossen. Die weiblichen Absolventen (28 288 bzw. 93,2 Prozent) waren dabei wie auch schon in den vergangenen Jahren erfolgreicher als ihre männlichen Mitstreiter (29 192 bzw. 87,6 Prozent). Mit dem erfolgreichen Abschluss einer der sächsischen Berufsschulen konnten 24 622 Jugendliche in das Berufsleben starten. 10 010 bzw. 40,7 Prozent waren junge Frauen. 20 Schüler erwarben zusätzlich zum Berufsabschluss die Fachhochschulreife. 555 Schüler und 285 Schülerinnen bekamen zusätzlich den Hauptschulabschluss zuerkannt, den sie vor Antritt der Berufsausbildung noch nicht nachweisen konnten. Mit der allgemeinen Hochschulreife (Abitur) beendeten 2 665 Schüler ein Berufliches Gymnasium (Vorjahr 2 718). 330 Gymnasiasten bzw. 11,0 Prozent (Vorjahr 296 bzw. 9,8 Prozent) verließen das Berufliche Gymnasium mit einem Abgangszeugnis. 10 345 Schülerinnen und 3 685 Schüler schlossen erfolgreich ihre Ausbildung an einer Berufsfachschule ab (Vorjahr 8 966 Schülerinnen und 3 439 Schüler). Zusätzlich zu dem Berufsfachschulabschluss haben 37 Schüler noch die Fachhochschulreife erworben. Im vergangenen Schuljahr schlossen 52 Schüler zusätzlich mit der Fachhochschulreife ab. Ebenfalls mit der Fachhochschulreife in der Tasche verließen 3 737 Schüler eine Fachoberschule (Vorjahr 3 697). 542 Schüler schafften die Prüfungen nicht und erhielten ein Abgangszeugnis. 2 563 junge Menschen beendeten erfolgreich eine Fachschule (Vorjahr 3 357). 161 Schüler (Vorjahr 201) haben zusätzlich noch die Fachhochschulreife an einer Fachschule erworben. 48 Schüler bzw. 1,8 Prozent haben ein Abgangszeugnis erhalten. 11 676 Schüler beendeten ein Berufsgrundbildungsjahr, ein Berufsvorbereitungsjahr oder eine berufsvorbereitende Bildungsmaßnahme. Im Vorjahr waren es 11 733 Schüler. 9 863 Schüler erhielten ein Abschlusszeugnis. (Tabelle 1.7)

Nach wie vor die bedeutendste Schulart ist die **Berufsschule** (Abschnitt 2). Seit dem Schuljahr 1998/99 geht allerdings die Schülerzahl in der dualen Ausbildung stetig zurück. Wurden im Schuljahr 1997/98 noch 113 764 Schüler an den Berufsschulen unterrichtet, sind es gegenwärtig nur noch 90 260 Jugendliche. Gegenüber dem vergangenen Schuljahr verringerte sich die Zahl der Schüler um 298 bzw. 0,3 Prozent. 88 740 Berufsschüler bzw. 98,3 Prozent absolvieren ihre Ausbildung mit einem entsprechenden Ausbildungsvertrag in 266 Berufen (ohne Berücksichtigung der verschiedenen Fachrichtungen und Schwerpunkte). Von den 57 979 männlichen Berufsschülern haben 41 230 bzw. 71,1 Prozent einen Fertigungsberuf gewählt. 13 074 Jungen bzw. 22,5 Prozent absolvieren derzeit die Ausbildung in einem Dienstleistungsberuf. Die 32 281 Berufsschülerinnen bevorzugen hauptsächlich eine Ausbildung im Dienstleistungsbereich (25 402 bzw. 78,7 Prozent).

Die Berufsschüler werden immer älter. In der Altersgruppe der 15- bis unter 20-Jährigen sind es im aktuellen Schuljahr nur noch 57 875 bzw. 64,1 Prozent, im vergangenen Schuljahr lag der Anteil bei 66,1 Prozent. Die über 30-Jährigen stiegen gegenüber dem Schuljahr 2005/06 um 1 660 bzw. auf 5,4 Prozent.

Von den 29 146 Neuanfängern, die in diesem Schuljahr eine Ausbildung an einer Berufsschule aufnahmen, hatten 16 836 Jugendliche bzw. 57,8 Prozent einen Realschulabschluss vorzuweisen. 2 701 Schüler bzw. 9,3 Prozent kamen mit der allgemeinen Hochschulreife in der Tasche an die Berufsschule. 2005/06 waren das nur 2 503 Abiturienten bzw. 8,6 Prozent, die sich nach dem Abitur nicht für ein Studium entschieden.

4 170 Schülerinnen besuchen in diesem Schuljahr ein **Berufsgrundbildungsjahr** (Abschnitt 3), in dem ihnen berufsübergreifende und berufsbezogene Lerninhalte als berufliche Grundbildung für eine nachfolgende duale Berufsausbildung in einem Ausbildungsberuf vermittelt werden. Gegenüber dem vergangenen Schuljahr ergibt sich ein Rückgang um 412 Schülern bzw. 9,0 Prozent. Die Schüler verteilen sich auf 14 Berufsbereiche. Von den 2 703 männlichen Schülern wählten 898 bzw. 33,2 Prozent das Berufsbereich Metalltechnik, 462 Schüler bzw. 17,1 Prozent den Berufsbereich Ernährung und Hauswirtschaft und 411 Schüler bzw. 15,2 Prozent das Berufsbereich Bautechnik. Fast die Hälfte der 1467 Mädchen lernt im Berufsbereich Ernährung und Hauswirtschaft (679 bzw. 46,3 Prozent), 318 Schülerinnen bzw. 21,7 Prozent interessieren sich für Wirtschaft und Verwaltung.

In dem einjährigen **Berufsvorbereitungsjahr** (Abschnitt 4), in dem Jugendliche ohne Ausbildungsvertrag auf eine berufliche Ausbildung vorbereitet werden, befinden sich derzeit 3 321 Schüler, das sind 563 bzw. 14,5 Prozent weniger als im Schuljahr 2005/06. 222 Schüler (Vorjahr 302) sind davon in Vorbereitungsklassen mit berufspraktischen Aspekten, die ausschließlich von Ausländern und Aussiedlern besucht werden. Von den 2 119 Jungen wurden überwiegend die Berufsbereichskombinationen Bau-/Holztechnik (333 bzw. 15,7 Prozent) und Elektro-/Metalltechnik (260 bzw. 12,3 Prozent) gewählt. Die 1 202 Mädchen entschieden sich vorrangig für Ernährung und Hauswirtschaft/Wirtschaft und Verwaltung (250 bzw. 20,8 Prozent) und Ernährung und Hauswirtschaft/Textiltechnik und Bekleidung (189 bzw. 15,7 Prozent).

3 841 Jugendliche nutzten die **berufsvorbereitenden Bildungsmaßnahmen** (Abschnitt 5). Gegenüber dem vergangenen Schuljahr ging die Zahl der Teilnehmer um 788 bzw. 17,0 Prozent zurück. In den einjährigen Lehrgängen befinden sich im BvB 1 960 Schüler bzw. 51,0 Prozent sowie im EQJ 277 Schüler bzw. 7,2 Prozent. In dem zweijährigen Lehrgang BvB-rehaspezifisch verbessern 1 604 Jugendliche bzw. 41,8 Prozent ihre individuellen Chancen für eine Eingliederung in das Berufs- und Arbeitsleben. Die Lehrgänge beendeten 4 686 Schüler.

9 150 Schüler bekommen im Schuljahr 2006/07 an den 52 **Beruflichen Gymnasien** (Abschnitt 6) allgemeine und berufsbezogene Lerninhalte vermittelt. Gegenüber dem Schuljahr 2005/06 verringerte sich die Zahl der zukünftigen Abiturienten um 18 Schüler bzw. 0,2 Prozent. 4 150 Gymnasiasten bzw. 45,4 Prozent wählten die Richtung Wirtschaftswissenschaft. Das Geschlechterverhältnis ist annähernd ausgewogen, 4 461 junge Männer (48,8 Prozent) und 4 689 junge Frauen (51,2 Prozent) lernen an den sächsischen Beruflichen Gymnasien.

An den 240 **Berufsfachschulen** (Abschnitt 7) werden 40 778 Schüler ausgebildet. Im Vergleich zum Vorjahr sinkt die Schülerzahl um 1 622 bzw. 3,8 Prozent. 11 383 der Schüler bzw. 27,9 Prozent (Vorjahr 12 314 bzw. 29 Prozent) lernen an einer der 76 Berufsfachschulen in öffentlicher Trägerschaft und 29 395 bzw. 72,1 Prozent (Vorjahr 30 086 bzw. 71 Prozent) an einer der 164 Berufsfachschulen in freier Trägerschaft. 38 889 bzw. 95,4 Prozent der Berufsfachschüler haben einen Ausbildungsvertrag. In diesem Schuljahr begannen 16 585 Neuanfänger ihre Ausbildung an einer Berufsfachschule. 2 613 der Neuanfänger (15,8 Prozent) können bereits den Abschluss einer berufsbildenden Schule vorweisen, 88 (0,5 Prozent) haben schon einen Hochschulabschluss in der Tasche. 20 714 Jugendliche bzw. 50,8 Prozent lernen einen bundesrechtlich geregelten Gesundheitsfachberuf, 14 616 bzw. 35,8 Prozent einen landesrechtlich geregelten Ausbildungsberuf.

Im Schuljahr 2006/07 lernen an den 76 sächsischen **Fachoberschulen** (Abschnitt 8) 7 946 Schüler (Vorjahr 7 779 Schüler). Die am stärksten belegten Fachrichtungen sind nach wie vor Wirtschaft und Verwaltung mit 40,3 Prozent, Technik mit 27,8 Prozent und Sozialwesen mit 17,1 Prozent der Schülerschaft. Von den 3 878 männlichen Fachoberschülern wählten 51,8 Prozent die Fachrichtung Technik. Am Ende des Schuljahres 2005/06 bestanden 3 737 Schüler bzw. 87,3 Prozent ihre Abschlussprüfungen.

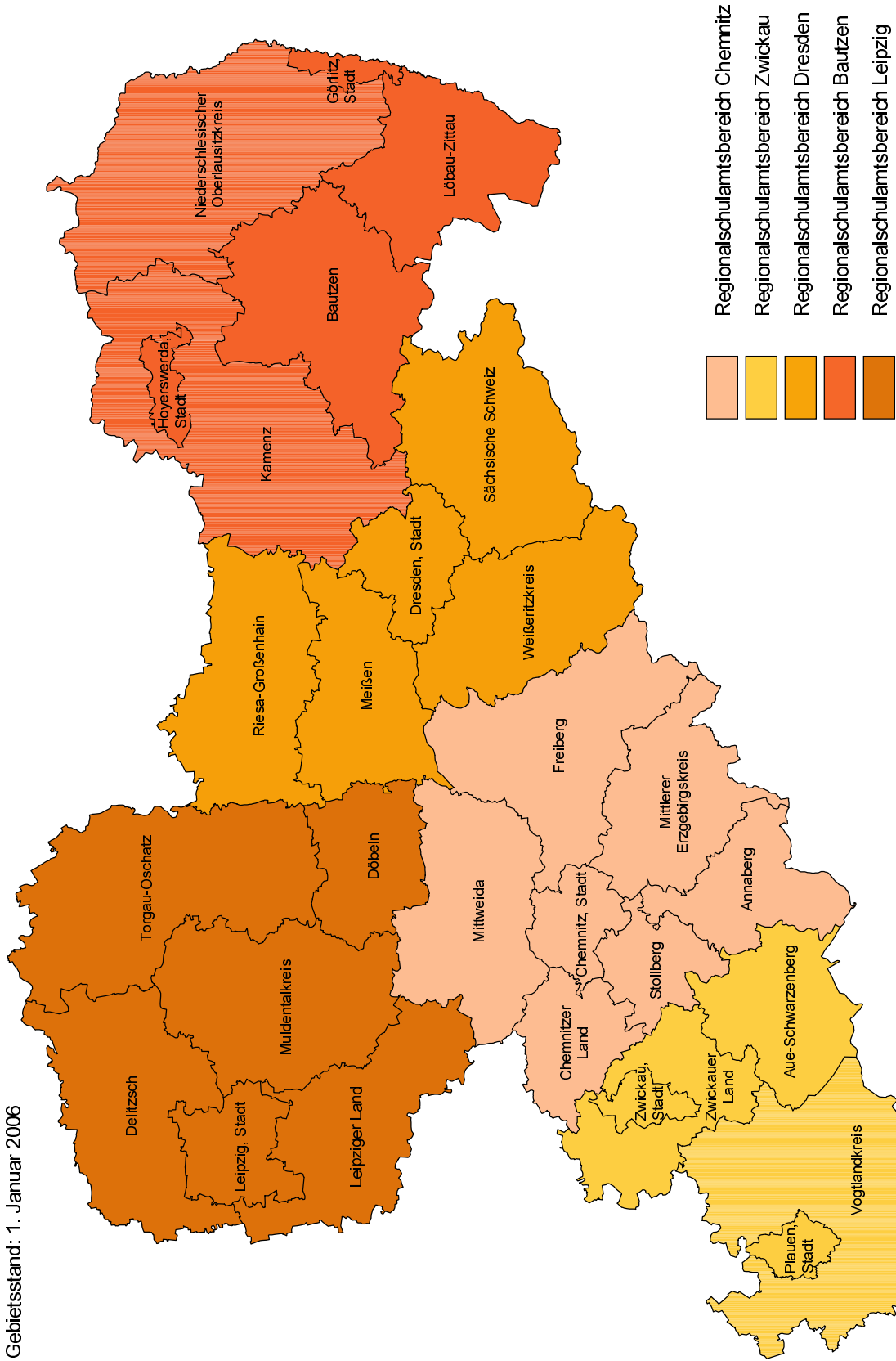
7 190 Frauen und Männer erhalten in diesem Schuljahr an den 83 **Fachschulen** (Abschnitt 9). Die Schülerzahl stieg gegenüber dem Vorjahr um 95 bzw. 1,3 Prozent an. 5 537 bzw. 77,0 Prozent der Fachschüler befinden sich im Vollzeitunterricht, 1 653 bzw. 23,0 Prozent im Teilzeitunterricht. 4 551 Schüler bzw. 63,3 Prozent bemühen sich im Berufsbe-  
reich der Dienstleistungsberufe um einen entsprechenden berufsqualifizierenden Abschluss, 2 271 bzw. 31,6 Prozent um einen Technikerabschluss.

Die Schüler an den berufsbildenden Schulen des Freistaates werden von 7 389 **hauptberuflich beschäftigten Lehrpersonen**, 6 bzw. 0,1 Prozent weniger als im vergangenen Jahr, unterrichtet. Davon lehren 5 390 bzw. 72,9 Prozent an öffentlichen Schulen (Vorjahr 73,2 Prozent) und 1 999 bzw. 27,1 Prozent an Schulen in freier Trägerschaft (Vorjahr 26,8 Prozent). Die Zahl der vollzeitbeschäftigten Lehrer verringerte sich gegenüber dem Vorjahr um 96 bzw. 1,6 Prozent auf 5 928. Von den 1 461 teilzeitbeschäftigten Lehrpersonen befanden sich 587 bzw. 40,2 Prozent in einem Modell der Altersteilzeit. 257 bzw. 3,5 Prozent der Lehrpersonen sind noch unter 30 Jahre, 3 857 bzw. 52,2 Prozent sind 30 bis unter 50 Jahren und 3 275 bzw. 44,3 Prozent sind bereits 50 Jahre und älter.

Im Schuljahr 2006/07 unterrichteten außerdem 3 597 **stundenweise beschäftigte Lehrpersonen** (Vorjahr 3 437) hauptsächlich an den Schulen in freier Trägerschaft (90,6 Prozent).  
(Tabellen 1.8 ff.)

# Territoriale Struktur der Regionalschulamtsbereiche im Freistaat Sachsen

Gebietsstand: 1. Januar 2006



© Statistisches Landesamt des Freistaates Sachsen, Kamenitz, 2006  
 Darstellung auf der Grundlage der Übersichtskarte des Freistaates Sachsen 1 : 200 000  
 mit Genehmigung des Landesvermessungsamtes Sachsen; Genehmigungsnummer DN v 96/99.  
 Änderungen und thematische Ergänzungen durch den Herausgeber.  
 Jede weitere Vervielfältigung bedarf der Erlaubnis des Landesvermessungsamtes Sachsen.

# **1. Berufsbildende Schulen**

### 1.1 Berufsbildende Schulen in den Schuljahren 1992/93 bis 2006/07 nach Schularten

Schuljahr	Schulen <sup>1)</sup>	Klassen <sup>2)</sup>	Schüler			Darunter ausländische Schüler		
			insgesamt	männlich	weiblich	insgesamt	männlich	weiblich
<b>Insgesamt</b>								
1992/1993	166	.	121 881	69 839	52 042	81	43	38
1993/1994	195	6 130	129 682	73 611	56 071	151	92	59
1994/1995	236	6 317	137 838	76 436	61 402	120	61	59
1995/1996	290	6 687	147 103	81 013	66 090	148	72	76
1996/1997	326	7 163	158 647	85 707	72 940	196	104	92
1997/1998	345	7 493	165 945	88 636	77 309	202	98	104
1998/1999	352	7 714	168 202	88 892	79 310	249	116	133
1999/2000	297	7 811	168 444	88 911	79 533	311	169	142
2000/2001	298	7 800	168 286	88 444	79 842	354	184	170
2001/2002	295	7 796	167 990	88 469	79 521	503	314	189
2002/2003	295	7 690	167 923	88 289	79 634	601	360	241
2003/2004	297	7 818	169 366	88 336	81 030	732	403	329
2004/2005	294	7 879	169 690	88 470	81 220	750	401	349
2005/2006	296	8 054	170 095	88 792	81 303	836	466	370
2006/2007	297	7 907	166 656	87 119	79 537	900	449	451

#### Berufsschulen und Berufsschulen (berufsbildende Förderschulen)

1992/1993	122	4 618	93 562	59 514	34 048	57	35	22
1993/1994	141	4 478	94 622	61 057	33 565	20	16	4
1994/1995	124	4 502	98 358	62 088	36 270	43	24	19
1995/1996	121	4 706	103 702	66 122	37 580	49	30	19
1996/1997	162	4 926	109 751	69 120	40 631	56	33	23
1997/1998	165	5 080	113 764	71 165	42 599	50	29	21
1998/1999	162	5 069	113 216	70 233	42 983	51	24	27
1999/2000	166	5 133	112 471	69 407	43 064	126	78	48
2000/2001	168	5 029	108 480	66 741	41 739	163	105	58
2001/2002	161	4 825	103 583	63 986	39 597	257	187	70
2002/2003	155	4 538	97 168	60 276	36 892	323	228	95
2003/2004	154	4 400	93 135	58 104	35 031	361	232	129
2004/2005	150	4 347	91 355	57 534	33 821	181	97	84
2005/2006	148	4 356	90 558	57 882	32 676	237	141	96
2006/2007	144	4 386	90 260	57 979	32 281	261	135	126

1) Insgesamt = Schulen im verwaltungsrechtlichen Sinne (Einrichtungen);

Aufgliederung nach Schularten = Schulen im Sinne der eingerichteten Schularten

2) ohne Kurse an Beruflichen Gymnasien

## Noch: 1.1 Berufsbildende Schulen in den Schuljahren 1992/93 bis 2006/07 nach Schularten

Schuljahr	Schulen <sup>1)</sup>	Klassen	Schüler			Darunter ausländische Schüler		
			insgesamt	männlich	weiblich	insgesamt	männlich	weiblich
<b>Berufsschulen</b>								
1992/1993	105	4 372	91 441	58 098	33 343	56	34	22
1993/1994	108	4 098	90 799	58 592	32 207	20	16	4
1994/1995	108	4 123	94 276	59 466	34 810	43	24	19
1995/1996	107	4 307	99 331	63 274	36 057	49	30	19
1996/1997	108	4 302	102 806	64 424	38 382	55	32	23
1997/1998	108	4 407	106 550	66 252	40 298	46	26	20
1998/1999	107	4 464	106 667	65 727	40 940	49	23	26
1999/2000	111	4 541	106 341	65 277	41 064	125	78	47
2000/2001	114	4 459	102 558	62 855	39 703	157	102	55
2001/2002	111	4 227	97 368	59 881	37 487	253	184	69
2002/2003	108	3 918	90 441	55 832	34 609	315	224	91
2003/2004	106	3 752	85 884	53 337	32 547	352	229	123
2004/2005	105	3 676	84 027	52 708	31 319	170	91	79
2005/2006	102	3 683	83 466	53 207	30 259	219	129	90
2006/2007	99	3 712	83 543	53 525	30 018	239	119	120

**Berufsschulen (berufsbildende Förderschulen)**

1992/1993	17	246	2 121	1 416	705	1	1	-
1993/1994	33	380	3 823	2 465	1 358	-	-	-
1994/1995	16	379	4 082	2 622	1 460	-	-	-
1995/1996	14	399	4 371	2 848	1 523	-	-	-
1996/1997	54	624	6 945	4 696	2 249	1	1	-
1997/1998	57	673	7 214	4 913	2 301	4	3	1
1998/1999	55	605	6 549	4 506	2 043	2	1	1
1999/2000	55	592	6 130	4 130	2 000	1	-	1
2000/2001	54	570	5 922	3 886	2 036	6	3	3
2001/2002	50	598	6 215	4 105	2 110	4	3	1
2002/2003	47	620	6 727	4 444	2 283	8	4	4
2003/2004	48	648	7 251	4 767	2 484	9	3	6
2004/2005	45	671	7 328	4 826	2 502	11	6	5
2005/2006	46	673	7 092	4 675	2 417	18	12	6
2006/2007	45	674	6 717	4 454	2 263	22	16	6

1) Insgesamt = Schulen im verwaltungsrechtlichen Sinne (Einrichtungen);  
 Aufgliederung nach Schularten = Schulen im Sinne der eingerichteten Schularten

## Noch: 1.1 Berufsbildende Schulen in den Schuljahren 1992/93 bis 2006/07 nach Schularten

Schuljahr	Schulen <sup>1)</sup>	Klassen	Schüler			Darunter ausländische Schüler		
			insgesamt	männlich	weiblich	insgesamt	männlich	weiblich
<b>Berufsgrundbildungsjahr und Berufsgrundbildungsjahr (berufsbildende Förderschulen)</b>								
1992/1993	23	22	377	145	232	1	-	1
1993/1994	36	47	820	259	561	-	-	-
1994/1995	34	36	678	248	430	1	-	1
1995/1996	33	29	726	308	418	7	6	1
1996/1997	34	51	1 108	577	531	-	-	-
1997/1998	37	52	1 098	655	443	1	-	1
1998/1999	52	87	1 815	1 123	692	13	7	6
1999/2000	59	107	2 144	1 374	770	9	4	5
2000/2001	59	102	2 140	1 543	597	12	5	7
2001/2002	62	107	2 314	1 587	727	6	3	3
2002/2003	67	132	2 974	2 052	922	12	10	2
2003/2004	75	159	3 577	2 338	1 239	14	6	8
2004/2005	77	189	4 324	2 853	1 471	28	21	7
2005/2006	77	213	4 582	3 002	1 580	30	16	14
2006/2007	72	202	4 170	2 703	1 467	35	24	11

**Berufsgrundbildungsjahr**

1992/1993	23	22	377	145	232	1	-	1
1993/1994	35	47	816	259	557	-	-	-
1994/1995	34	36	678	248	430	1	-	1
1995/1996	33	29	726	308	418	7	6	1
1996/1997	34	51	1 108	577	531	-	-	-
1997/1998	36	51	1 090	653	437	1	-	1
1998/1999	51	86	1 803	1 120	683	13	7	6
1999/2000	57	105	2 116	1 352	764	9	4	5
2000/2001	57	99	2 093	1 522	571	12	5	7
2001/2002	60	103	2 279	1 570	709	6	3	3
2002/2003	65	130	2 946	2 037	909	12	10	2
2003/2004	73	157	3 554	2 327	1 227	14	6	8
2004/2005	76	187	4 303	2 845	1 458	28	21	7
2005/2006	76	211	4 565	2 991	1 574	30	16	14
2006/2007	71	200	4 153	2 694	1 459	35	24	11

1) Insgesamt = Schulen im verwaltungsrechtlichen Sinne (Einrichtungen);  
 Aufgliederung nach Schularten = Schulen im Sinne der eingerichteten Schularten



## Noch: 1.1 Berufsbildende Schulen in den Schuljahren 1992/93 bis 2006/07 nach Schularten

Schuljahr	Schulen <sup>1)</sup>	Klassen	Schüler			Darunter ausländische Schüler		
			insgesamt	männlich	weiblich	insgesamt	männlich	weiblich
<b>Berufsgrundbildungsjahr (berufsbildende Förderschulen)</b>								
1992/1993	-	-	-	-	-	-	-	-
1993/1994	1	-	4	-	4	-	-	-
1994/1995	-	-	-	-	-	-	-	-
1995/1996	-	-	-	-	-	-	-	-
1996/1997	-	-	-	-	-	-	-	-
1997/1998	1	1	8	2	6	-	-	-
1998/1999	1	1	12	3	9	-	-	-
1999/2000	2	2	28	22	6	-	-	-
2000/2001	2	3	47	21	26	-	-	-
2001/2002	2	4	35	17	18	-	-	-
2002/2003	2	2	28	15	13	-	-	-
2003/2004	2	2	23	11	12	-	-	-
2004/2005	1	2	21	8	13	-	-	-
2005/2006	1	2	17	11	6	-	-	-
2006/2007	1	2	17	9	8	-	-	-

**Berufsvorbereitungsjahr und Berufsvorbereitungsjahr (berufsbildende Förderschulen)**

1992/1993	51	82	1 254	812	442	1	-	1
1993/1994	62	115	1 880	1 246	634	45	32	13
1994/1995	64	105	1 778	1 100	678	4	3	1
1995/1996	74	151	2 946	1 649	1 297	7	6	1
1996/1997	79	169	3 205	1 950	1 255	8	6	2
1997/1998	107	278	5 072	3 272	1 800	14	11	3
1998/1999	106	280	4 803	3 020	1 783	13	10	3
1999/2000	108	245	3 984	2 609	1 375	20	14	6
2000/2001	106	235	4 013	2 697	1 316	12	9	3
2001/2002	103	222	3 946	2 584	1 362	20	16	4
2002/2003	103	242	3 994	2 639	1 355	40	24	16
2003/2004	104	259	4 735	3 091	1 644	53	39	14
2004/2005	106	259	4 298	2 842	1 456	189	125	64
2005/2006	105	248	3 884	2 494	1 390	152	111	41
2006/2007	101	221	3 321	2 119	1 202	155	89	66

1) Insgesamt = Schulen im verwaltungsrechtlichen Sinne (Einrichtungen);  
Aufgliederung nach Schularten = Schulen im Sinne der eingerichteten Schularten

## Noch: 1.1 Berufsbildende Schulen in den Schuljahren 1992/93 bis 2006/07 nach Schularten

Schuljahr	Schulen <sup>1)</sup>	Klassen	Schüler			Darunter ausländische Schüler		
			insgesamt	männlich	weiblich	insgesamt	männlich	weiblich
<b>Berufsvorbereitungsjahr</b>								
1992/1993	46	64	1 006	649	357	1	-	1
1993/1994	54	100	1 689	1 136	553	45	32	13
1994/1995	57	89	1 551	975	576	4	3	1
1995/1996	66	134	2 706	1 510	1 196	7	6	1
1996/1997	72	152	2 979	1 818	1 161	8	6	2
1997/1998	82	207	4 024	2 603	1 421	14	11	3
1998/1999	79	190	3 571	2 186	1 385	10	8	2
1999/2000	81	174	3 002	1 960	1 042	20	14	6
2000/2001	81	161	2 949	2 018	931	9	7	2
2001/2002	74	151	2 946	1 958	988	16	13	3
2002/2003	76	173	3 021	2 011	1 010	33	19	14
2003/2004	79	171	3 448	2 236	1 212	43	33	10
2004/2005	80	167	2 979	1 974	1 005	172	110	62
2005/2006	77	153	2 548	1 642	906	140	101	39
2006/2007	74	132	2 087	1 328	759	136	78	58

**Berufsvorbereitungsjahr (berufsbildende Förderschulen)**

1992/1993	5	18	248	163	85	-	-	-
1993/1994	8	15	191	110	81	-	-	-
1994/1995	7	16	227	125	102	-	-	-
1995/1996	8	17	240	139	101	-	-	-
1996/1997	7	17	226	132	94	-	-	-
1997/1998	25	71	1 048	669	379	-	-	-
1998/1999	27	90	1 232	834	398	3	2	1
1999/2000	27	71	982	649	333	-	-	-
2000/2001	25	74	1 064	679	385	3	2	1
2001/2002	29	71	1 000	626	374	4	3	1
2002/2003	27	69	973	628	345	7	5	2
2003/2004	25	88	1 287	855	432	10	6	4
2004/2005	26	92	1 319	868	451	17	15	2
2005/2006	28	95	1 336	852	484	12	10	2
2006/2007	27	89	1 234	791	443	19	11	8

1) Insgesamt = Schulen im verwaltungsrechtlichen Sinne (Einrichtungen);  
 Aufgliederung nach Schularten = Schulen im Sinne der eingerichteten Schularten

## Noch: 1.1 Berufsbildende Schulen in den Schuljahren 1992/93 bis 2006/07 nach Schularten

Schuljahr	Schulen <sup>1)</sup>	Klassen	Schüler			Darunter ausländische Schüler		
			insgesamt	männlich	weiblich	insgesamt	männlich	weiblich
<b>berufsvorbereitende Bildungsmaßnahmen</b>								
1992/1993	30	171	2 086	1 492	594	-	-	-
1993/1994	40	223	3 053	2 058	995	33	10	23
1994/1995	51	310	4 108	2 834	1 274	2	1	1
1995/1996	55	326	4 373	3 029	1 344	-	-	-
1996/1997	54	368	4 905	3 395	1 510	9	5	4
1997/1998	63	257	3 439	2 327	1 112	3	2	1
1998/1999	63	275	3 699	2 502	1 197	12	6	6
1999/2000	69	297	4 288	2 924	1 364	9	4	5
2000/2001	63	305	4 347	2 952	1 395	4	3	1
2001/2002	60	330	4 846	3 289	1 557	20	16	4
2002/2003	65	373	5 744	3 786	1 958	20	16	4
2003/2004	79	345	5 347	3 453	1 894	18	14	4
2004/2005	61	319	4 943	3 247	1 696	17	15	2
2005/2006	61	311	4 629	3 022	1 607	15	11	4
2006/2007	69	261	3 841	2 395	1 446	12	6	6

**BvB**

1992/1993	.	.	.	.	.	.	.	.
1993/1994	.	.	.	.	.	.	.	.
1994/1995	.	.	.	.	.	.	.	.
1995/1996	.	.	.	.	.	.	.	.
1996/1997	.	.	.	.	.	.	.	.
1997/1998	.	.	.	.	.	.	.	.
1998/1999	.	.	.	.	.	.	.	.
1999/2000	.	.	.	.	.	.	.	.
2000/2001	.	.	.	.	.	.	.	.
2001/2002	.	.	.	.	.	.	.	.
2002/2003	.	.	.	.	.	.	.	.
2003/2004	.	.	.	.	.	.	.	.
2004/2005	49	148	2 765	1 823	942	14	13	1
2005/2006	49	147	2 607	1 717	890	12	8	4
2006/2007	40	116	1 960	1 220	740	8	4	4

1) Insgesamt = Schulen im verwaltungsrechtlichen Sinne (Einrichtungen);  
 Aufgliederung nach Schularten = Schulen im Sinne der eingerichteten Schularten

## Noch: 1.1 Berufsbildende Schulen in den Schuljahren 1992/93 bis 2006/07 nach Schularten

Schuljahr	Schulen <sup>1)</sup>	Klassen	Schüler			Darunter ausländische Schüler		
			insgesamt	männlich	weiblich	insgesamt	männlich	weiblich
<b>BvB-rehaspezifisch (einschl. Förderlehrgänge F1, F2, F3, BBE, GAL)</b>								
1992/1993	30	171	2 086	1 492	594	-	-	-
1993/1994	40	223	3 053	2 058	995	33	10	23
1994/1995	51	310	4 108	2 834	1 274	2	1	1
1995/1996	55	326	4 373	3 029	1 344	-	-	-
1996/1997	54	368	4 905	3 395	1 510	9	5	4
1997/1998	63	257	3 439	2 327	1 112	3	2	1
1998/1999	63	275	3 699	2 502	1 197	12	6	6
1999/2000	69	297	4 288	2 924	1 364	9	4	5
2000/2001	63	305	4 347	2 952	1 395	4	3	1
2001/2002	60	330	4 846	3 289	1 557	20	16	4
2002/2003	65	373	5 744	3 786	1 958	20	16	4
2003/2004	79	345	5 347	3 453	1 894	18	14	4
2004/2005	30	171	2 178	1 424	754	3	2	1
2005/2006	30	164	2 022	1 305	717	3	3	-
2006/2007	26	134	1 604	1 024	580	4	2	2

## Einstiegsqualifizierung Jugendlicher

1992/1993	.	.	.	.	.	.	.	.
1993/1994	.	.	.	.	.	.	.	.
1994/1995	.	.	.	.	.	.	.	.
1995/1996	.	.	.	.	.	.	.	.
1996/1997	.	.	.	.	.	.	.	.
1997/1998	.	.	.	.	.	.	.	.
1998/1999	.	.	.	.	.	.	.	.
1999/2000	.	.	.	.	.	.	.	.
2000/2001	.	.	.	.	.	.	.	.
2001/2002	.	.	.	.	.	.	.	.
2002/2003	.	.	.	.	.	.	.	.
2003/2004	.	.	.	.	.	.	.	.
2004/2005	.	.	.	.	.	.	.	.
2005/2006	.	.	.	.	.	.	.	.
2006/2007	28	11	277	151	126	-	-	-

1) Insgesamt = Schulen im verwaltungsrechtlichen Sinne (Einrichtungen);  
 Aufgliederung nach Schularten = Schulen im Sinne der eingerichteten Schularten

## Noch: 1.1 Berufsbildende Schulen in den Schuljahren 1992/93 bis 2006/07 nach Schularten

Schuljahr	Schulen <sup>1)</sup>	Klassen <sup>2)</sup>	Schüler			Darunter ausländische Schüler		
			insgesamt	männlich	weiblich	insgesamt	männlich	weiblich
<b>Berufliche Gymnasien</b>								
1992/1993	66	133	5 658	3 050	2 608	2	2	-
1993/1994	60	107	6 267	3 138	3 129	3	2	1
1994/1995	57	115	7 297	3 760	3 537	6	2	4
1995/1996	57	110	6 724	3 461	3 263	10	2	8
1996/1997	55	108	6 831	3 453	3 378	11	3	8
1997/1998	54	142	6 361	3 111	3 250	16	4	12
1998/1999	50	175	6 302	3 049	3 253	40	21	19
1999/2000	50	107	6 243	3 062	3 181	65	38	27
2000/2001	50	123	7 135	3 540	3 595	66	35	31
2001/2002	50	132	8 054	4 030	4 024	65	34	31
2002/2003	49	131	9 066	4 524	4 542	58	28	30
2003/2004	51	140	9 468	4 653	4 815	80	35	45
2004/2005	52	143	9 248	4 571	4 677	86	43	43
2005/2006	52	131	9 168	4 514	4 654	93	47	46
2006/2007	52	140	9 150	4 461	4 689	93	51	42

**Berufsfachschulen und Berufsfachschulen (berufsbildende Förderschulen)**

1992/1993	77	.	7 932	958	6 974	10	2	8
1993/1994	101	621	12 818	1 453	11 365	25	13	12
1994/1995	139	788	16 568	2 070	14 498	55	25	30
1995/1996	165	824	17 882	2 314	15 568	66	24	42
1996/1997	176	953	20 966	2 726	18 240	91	48	43
1997/1998	196	1 047	23 447	3 241	20 206	91	42	49
1998/1999	210	1 187	25 781	3 831	21 950	93	38	55
1999/2000	193	1 277	26 527	4 201	22 326	67	20	47
2000/2001	204	1 343	28 892	5 104	23 788	78	16	62
2001/2002	207	1 484	30 936	6 506	24 430	110	45	65
2002/2003	209	1 530	33 005	7 742	25 263	119	39	80
2003/2004	221	1 699	36 062	8 860	27 202	154	51	103
2004/2005	231	1 883	40 027	9 829	30 198	182	64	118
2005/2006	236	2 060	42 400	10 551	31 849	234	101	133
2006/2007	240	1 960	40 778	10 259	30 519	247	97	150

- 1) Insgesamt = Schulen im verwaltungsrechtlichen Sinne (Einrichtungen);  
 Aufgliederung nach Schularten = Schulen im Sinne der eingerichteten Schularten  
 2) ohne Kurse an Beruflichen Gymnasien

## Noch: 1.1 Berufsbildende Schulen in den Schuljahren 1992/93 bis 2006/07 nach Schularten

Schuljahr	Schulen <sup>1)</sup>	Klassen	Schüler			Darunter ausländische Schüler		
			insgesamt	männlich	weiblich	insgesamt	männlich	weiblich
<b>Berufsfachschulen</b>								
1992/1993	77	.	7 932	958	6 974	10	2	8
1993/1994	101	621	12 818	1 453	11 365	25	13	12
1994/1995	139	788	16 568	2 070	14 498	55	25	30
1995/1996	165	824	17 882	2 314	15 568	66	24	42
1996/1997	176	953	20 966	2 726	18 240	91	48	43
1997/1998	196	1 047	23 447	3 241	20 206	91	42	49
1998/1999	210	1 187	25 781	3 831	21 950	93	38	55
1999/2000	193	1 277	26 527	4 201	22 326	67	20	47
2000/2001	204	1 343	28 892	5 104	23 788	78	16	62
2001/2002	207	1 484	30 936	6 506	24 430	110	45	65
2002/2003	209	1 530	33 005	7 742	25 263	119	39	80
2003/2004	221	1 699	36 062	8 860	27 202	154	51	103
2004/2005	230	1 878	39 967	9 795	30 172	182	64	118
2005/2006	235	2 055	42 340	10 516	31 824	234	101	133
2006/2007	239	1 955	40 729	10 231	30 498	247	97	150

**Berufsfachschulen (berufsbildende Förderschulen)**

1992/1993	.	.	.	.	.	.	.	.
1993/1994	.	.	.	.	.	.	.	.
1994/1995	.	.	.	.	.	.	.	.
1995/1996	.	.	.	.	.	.	.	.
1996/1997	.	.	.	.	.	.	.	.
1997/1998	.	.	.	.	.	.	.	.
1998/1999	.	.	.	.	.	.	.	.
1999/2000	.	.	.	.	.	.	.	.
2000/2001	.	.	.	.	.	.	.	.
2001/2002	.	.	.	.	.	.	.	.
2002/2003	.	.	.	.	.	.	.	.
2003/2004	.	.	.	.	.	.	.	.
2004/2005	1	5	60	34	26	-	-	-
2005/2006	1	5	60	35	25	-	-	-
2006/2007	1	5	49	28	21	-	-	-

1) Insgesamt = Schulen im verwaltungsrechtlichen Sinne (Einrichtungen);  
 Aufgliederung nach Schularten = Schulen im Sinne der eingerichteten Schularten

## Noch: 1.1 Berufsbildende Schulen in den Schuljahren 1992/93 bis 2006/07 nach Schularten

Schuljahr	Schulen <sup>1)</sup>	Klassen	Schüler			Darunter ausländische Schüler		
			insgesamt	männlich	weiblich	insgesamt	männlich	weiblich
<b>Fachoberschulen und Fachoberschulen (berufsbildende Förderschulen)</b>								
1992/1993	24	58	922	407	515	-	-	-
1993/1994	47	130	2 574	1 169	1 405	-	-	-
1994/1995	50	183	3 850	1 922	1 928	3	1	2
1995/1996	49	212	4 498	2 027	2 471	4	3	1
1996/1997	51	220	4 804	2 043	2 761	10	7	3
1997/1998	52	238	5 145	2 232	2 913	13	7	6
1998/1999	55	250	5 245	2 407	2 838	5	4	1
1999/2000	54	244	5 487	2 627	2 860	11	10	1
2000/2001	57	266	6 064	3 006	3 058	14	8	6
2001/2002	58	274	6 488	3 260	3 228	17	9	8
2002/2003	62	301	7 136	3 503	3 633	21	13	8
2003/2004	63	320	7 678	3 889	3 789	38	20	18
2004/2005	66	315	7 571	3 904	3 667	50	29	21
2005/2006	75	341	7 779	3 916	3 863	61	33	28
2006/2007	76	363	7 946	3 878	4 068	82	40	42

**Fachoberschulen**

1992/1993	24	58	922	407	515	-	-	-
1993/1994	47	130	2 574	1 169	1 405	-	-	-
1994/1995	50	183	3 850	1 922	1 928	3	1	2
1995/1996	49	212	4 498	2 027	2 471	4	3	1
1996/1997	51	220	4 804	2 043	2 761	10	7	3
1997/1998	52	238	5 145	2 232	2 913	13	7	6
1998/1999	55	250	5 245	2 407	2 838	5	4	1
1999/2000	54	244	5 487	2 627	2 860	11	10	1
2000/2001	57	266	6 064	3 006	3 058	14	8	6
2001/2002	58	274	6 488	3 260	3 228	17	9	8
2002/2003	62	301	7 136	3 503	3 633	21	13	8
2003/2004	63	320	7 678	3 889	3 789	38	20	18
2004/2005	66	315	7 571	3 904	3 667	50	29	21
2005/2006	74	339	7 761	3 903	3 858	61	33	28
2006/2007	75	362	7 939	3 874	4 065	82	40	42

1) Insgesamt = Schulen im verwaltungsrechtlichen Sinne (Einrichtungen);  
 Aufgliederung nach Schularten = Schulen im Sinne der eingerichteten Schularten

## Noch: 1.1 Berufsbildende Schulen in den Schuljahren 1992/93 bis 2006/07 nach Schularten

Schuljahr	Schulen <sup>1)</sup>	Klassen	Schüler			Darunter ausländische Schüler		
			insgesamt	männlich	weiblich	insgesamt	männlich	weiblich
<b>Fachoberschulen (berufsbildende Förderschulen)</b>								
1992/1993	.	.	.	.	.	.	.	.
1993/1994	.	.	.	.	.	.	.	.
1994/1995	.	.	.	.	.	.	.	.
1995/1996	.	.	.	.	.	.	.	.
1996/1997	.	.	.	.	.	.	.	.
1997/1998	.	.	.	.	.	.	.	.
1998/1999	.	.	.	.	.	.	.	.
1999/2000	.	.	.	.	.	.	.	.
2000/2001	.	.	.	.	.	.	.	.
2001/2002	.	.	.	.	.	.	.	.
2002/2003	.	.	.	.	.	.	.	.
2003/2004	.	.	.	.	.	.	.	.
2004/2005	.	.	.	.	.	.	.	.
2005/2006	1	2	18	13	5	-	-	-
2006/2007	1	1	7	4	3	-	-	-

<b>Fachschulen</b>								
1992/1993	35	.	10 090	3 461	6 629	10	4	6
1993/1994	58	409	7 648	3 231	4 417	25	19	6
1994/1995	64	278	5 201	2 414	2 787	6	5	1
1995/1996	88	329	6 252	2 103	4 149	5	1	4
1996/1997	108	368	7 077	2 443	4 634	11	2	9
1997/1998	112	399	7 619	2 633	4 986	14	3	11
1998/1999	112	391	7 341	2 727	4 614	22	6	16
1999/2000	98	401	7 300	2 707	4 593	4	1	3
2000/2001	91	397	7 215	2 861	4 354	5	3	2
2001/2002	93	422	7 823	3 227	4 596	8	4	4
2002/2003	95	443	8 836	3 767	5 069	8	2	6
2003/2004	94	496	9 364	3 948	5 416	14	6	8
2004/2005	91	424	7 924	3 690	4 234	17	7	10
2005/2006	84	394	7 095	3 411	3 684	14	6	8
2006/2007	83	374	7 190	3 325	3 865	15	7	8

1) Insgesamt = Schulen im verwaltungsrechtlichen Sinne (Einrichtungen);  
 Aufgliederung nach Schularten = Schulen im Sinne der eingerichteten Schularten



### 1.1.1 Berufsbildende Schulen in öffentlicher Trägerschaft in den Schuljahren 1992/93 bis 2006/07 nach Schularten

Schuljahr	Schulen <sup>1)</sup>	Klassen <sup>2)</sup>	Schüler			Darunter ausländische Schüler		
			insgesamt	männlich	weiblich	insgesamt	männlich	weiblich
<b>Insgesamt</b>								
1992/1993	144	.	119 845	69 534	50 311	81	43	38
1993/1994	145	5 849	123 772	72 016	51 756	151	92	59
1994/1995	144	5 776	127 413	73 279	54 134	85	45	40
1995/1996	143	6 020	135 005	77 850	57 155	100	49	51
1996/1997	141	6 277	142 728	81 449	61 279	109	53	56
1997/1998	141	6 469	148 022	83 794	64 228	116	59	57
1998/1999	138	6 552	147 701	83 309	64 392	155	81	74
1999/2000	135	6 334	143 250	81 898	61 352	248	150	98
2000/2001	128	6 187	139 720	80 299	59 421	287	164	123
2001/2002	123	6 000	136 906	78 944	57 962	411	271	140
2002/2003	121	5 798	134 265	77 404	56 861	512	327	185
2003/2004	120	5 708	131 718	76 167	55 551	576	342	234
2004/2005	117	5 615	128 230	74 899	53 331	567	318	249
2005/2006	113	5 621	126 666	74 660	52 006	617	355	262
2006/2007	106	5 537	123 974	73 359	50 615	665	346	319

#### Berufsschulen und Berufsschulen (berufsbildende Förderschulen)

1992/1993	122	4 618	93 562	59 514	34 048	57	35	22
1993/1994	138	4 464	94 349	60 939	33 410	20	16	4
1994/1995	119	4 423	97 303	61 449	35 854	43	24	19
1995/1996	114	4 593	102 618	65 478	37 140	49	30	19
1996/1997	150	4 760	108 124	68 113	40 011	50	28	22
1997/1998	149	4 838	111 473	69 790	41 683	42	23	19
1998/1999	145	4 841	110 907	68 850	42 057	50	24	26
1999/2000	140	4 817	109 210	67 497	41 713	125	78	47
2000/2001	139	4 689	104 897	64 660	40 237	157	102	55
2001/2002	133	4 454	99 637	61 654	37 983	253	184	69
2002/2003	127	4 158	93 036	57 795	35 241	318	226	92
2003/2004	128	4 019	88 887	55 537	33 350	355	231	124
2004/2005	124	3 965	86 962	54 886	32 076	172	94	78
2005/2006	121	3 981	86 311	55 299	31 012	221	131	90
2006/2007	115	3 989	86 021	55 401	30 620	245	125	120

1) Insgesamt = Schulen im verwaltungsrechtlichen Sinne (Einrichtungen);

Aufgliederung nach Schularten = Schulen im Sinne der eingerichteten Schularten

2) ohne Kurse an Beruflichen Gymnasien

Noch: 1.1.1 Berufsbildende Schulen in öffentlicher Trägerschaft in den Schuljahren 1992/93 bis 2006/07  
nach Schularten

Schuljahr	Schulen <sup>1)</sup>	Klassen	Schüler			Darunter ausländische Schüler		
			insgesamt	männlich	weiblich	insgesamt	männlich	weiblich
<b>Berufsschulen</b>								
1992/1993	105	4 372	91 441	58 098	33 343	56	34	22
1993/1994	106	4 088	90 563	58 475	32 088	20	16	4
1994/1995	105	4 107	93 949	59 302	34 647	43	24	19
1995/1996	104	4 304	99 294	63 271	36 023	49	30	19
1996/1997	104	4 295	102 704	64 397	38 307	49	27	22
1997/1998	104	4 395	106 380	66 209	40 171	41	22	19
1998/1999	102	4 448	106 462	65 674	40 788	49	23	26
1999/2000	103	4 506	105 857	65 098	40 759	125	78	47
2000/2001	103	4 413	101 918	62 578	39 340	157	102	55
2001/2002	100	4 177	96 631	59 546	37 085	252	183	69
2002/2003	97	3 868	89 734	55 490	34 244	315	224	91
2003/2004	96	3 701	85 146	52 970	32 176	352	229	123
2004/2005	94	3 628	83 166	52 277	30 889	169	91	78
2005/2006	90	3 626	82 451	52 682	29 769	217	128	89
2006/2007	85	3 641	82 437	52 956	29 481	237	118	119

**Berufsschulen (berufsbildende Förderschulen)**

1992/1993	17	246	2 121	1 416	705	1	1	-
1993/1994	32	376	3 786	2 464	1 322	-	-	-
1994/1995	14	316	3 354	2 147	1 207	-	-	-
1995/1996	10	289	3 324	2 207	1 117	-	-	-
1996/1997	46	465	5 420	3 716	1 704	1	1	-
1997/1998	45	443	5 093	3 581	1 512	1	1	-
1998/1999	43	393	4 445	3 176	1 269	1	1	-
1999/2000	37	311	3 353	2 399	954	-	-	-
2000/2001	36	276	2 979	2 082	897	-	-	-
2001/2002	33	277	3 006	2 108	898	1	1	-
2002/2003	30	290	3 302	2 305	997	3	2	1
2003/2004	32	318	3 741	2 567	1 174	3	2	1
2004/2005	30	337	3 796	2 609	1 187	3	3	-
2005/2006	31	355	3 860	2 617	1 243	4	3	1
2006/2007	30	348	3 584	2 445	1 139	8	7	1

1) Insgesamt = Schulen im verwaltungsrechtlichen Sinne (Einrichtungen);  
Aufgliederung nach Schularten = Schulen im Sinne der eingerichteten Schularten

Noch: 1.1.1 Berufsbildende Schulen in öffentlicher Trägerschaft in den Schuljahren 1992/93 bis 2006/07  
nach Schularten

Schuljahr	Schulen <sup>1)</sup>	Klassen	Schüler			Darunter ausländische Schüler		
			insgesamt	männlich	weiblich	insgesamt	männlich	weiblich
<b>Berufsgrundbildungsjahr und Berufsgrundbildungsjahr (berufsbildende Förderschulen)</b>								
1992/1993	23	22	377	145	232	1	-	1
1993/1994	35	47	816	259	557	-	-	-
1994/1995	34	36	678	248	430	1	-	1
1995/1996	32	25	657	286	371	1	1	-
1996/1997	33	47	1 003	553	450	-	-	-
1997/1998	35	51	1 090	653	437	1	-	1
1998/1999	50	76	1 540	1 058	482	10	6	4
1999/2000	57	96	1 866	1 293	573	7	3	4
2000/2001	57	90	1 816	1 444	372	7	4	3
2001/2002	60	95	2 021	1 485	536	2	1	1
2002/2003	64	118	2 613	1 901	712	10	9	1
2003/2004	70	139	3 073	2 151	922	6	3	3
2004/2005	71	158	3 589	2 535	1 054	21	16	5
2005/2006	71	179	3 798	2 663	1 135	25	13	12
2006/2007	65	164	3 355	2 327	1 028	25	18	7

**Berufsgrundbildungsjahr**

1992/1993	23	22	377	145	232	1	-	1
1993/1994	35	47	816	259	557	-	-	-
1994/1995	34	36	678	248	430	1	-	1
1995/1996	32	25	657	286	371	1	1	-
1996/1997	33	47	1 003	553	450	-	-	-
1997/1998	35	51	1 090	653	437	1	-	1
1998/1999	50	76	1 540	1 058	482	10	6	4
1999/2000	56	95	1 847	1 275	572	7	3	4
2000/2001	56	88	1 784	1 426	358	7	4	3
2001/2002	59	93	1 996	1 471	525	2	1	1
2002/2003	63	117	2 593	1 888	705	10	9	1
2003/2004	69	138	3 062	2 145	917	6	3	3
2004/2005	71	158	3 589	2 535	1 054	21	16	5
2005/2006	71	179	3 798	2 663	1 135	25	13	12
2006/2007	65	164	3 355	2 327	1 028	25	18	7

1) Insgesamt = Schulen im verwaltungsrechtlichen Sinne (Einrichtungen);  
Aufgliederung nach Schularten = Schulen im Sinne der eingerichteten Schularten

Noch: 1.1.1 Berufsbildende Schulen in öffentlicher Trägerschaft in den Schuljahren 1992/93 bis 2006/07  
nach Schularten

Schuljahr	Schulen <sup>1)</sup>	Klassen	Schüler			Darunter ausländische Schüler		
			insgesamt	männlich	weiblich	insgesamt	männlich	weiblich
<b>Berufsgrundbildungsjahr (berufsbildende Förderschulen)</b>								
1992/1993	-	-	-	-	-	-	-	-
1993/1994	-	-	-	-	-	-	-	-
1994/1995	-	-	-	-	-	-	-	-
1995/1996	-	-	-	-	-	-	-	-
1996/1997	-	-	-	-	-	-	-	-
1997/1998	-	-	-	-	-	-	-	-
1998/1999	-	-	-	-	-	-	-	-
1999/2000	1	1	19	18	1	-	-	-
2000/2001	1	2	32	18	14	-	-	-
2001/2002	1	2	25	14	11	-	-	-
2002/2003	1	1	20	13	7	-	-	-
2003/2004	1	1	11	6	5	-	-	-
2004/2005	-	-	-	-	-	-	-	-
2005/2006	-	-	-	-	-	-	-	-
2006/2007	-	-	-	-	-	-	-	-

**Berufsvorbereitungsjahr und Berufsvorbereitungsjahr (berufsbildende Förderschulen)**

1992/1993	51	82	1 254	812	442	1	-	1
1993/1994	62	115	1 880	1 246	634	45	32	13
1994/1995	64	105	1 778	1 100	678	4	3	1
1995/1996	74	151	2 946	1 649	1 297	7	6	1
1996/1997	78	169	3 205	1 950	1 255	8	6	2
1997/1998	95	255	4 772	3 084	1 688	14	11	3
1998/1999	94	246	4 365	2 730	1 635	13	10	3
1999/2000	93	196	3 343	2 203	1 140	20	14	6
2000/2001	88	184	3 304	2 226	1 078	12	9	3
2001/2002	83	169	3 192	2 103	1 089	20	16	4
2002/2003	84	191	3 266	2 202	1 064	39	23	16
2003/2004	86	186	3 625	2 407	1 218	46	35	11
2004/2005	87	183	3 173	2 100	1 073	177	114	63
2005/2006	85	170	2 722	1 774	948	143	104	39
2006/2007	81	150	2 332	1 516	816	143	82	61

1) Insgesamt = Schulen im verwaltungsrechtlichen Sinne (Einrichtungen);  
Aufgliederung nach Schularten = Schulen im Sinne der eingerichteten Schularten

Noch: 1.1.1 Berufsbildende Schulen in öffentlicher Trägerschaft in den Schuljahren 1992/93 bis 2006/07  
nach Schularten

Schuljahr	Schulen <sup>1)</sup>	Klassen	Schüler			Darunter ausländische Schüler		
			insgesamt	männlich	weiblich	insgesamt	männlich	weiblich
<b>Berufsvorbereitungsjahr</b>								
1992/1993	46	64	1 006	649	357	1	-	1
1993/1994	54	100	1 689	1 136	553	45	32	13
1994/1995	57	89	1 551	975	576	4	3	1
1995/1996	66	134	2 706	1 510	1 196	7	6	1
1996/1997	71	152	2 979	1 818	1 161	8	6	2
1997/1998	80	205	3 992	2 588	1 404	14	11	3
1998/1999	77	189	3 556	2 173	1 383	10	8	2
1999/2000	77	166	2 869	1 880	989	20	14	6
2000/2001	74	150	2 753	1 870	883	9	7	2
2001/2002	67	137	2 701	1 792	909	16	13	3
2002/2003	69	159	2 756	1 859	897	32	18	14
2003/2004	72	149	3 016	1 975	1 041	42	32	10
2004/2005	72	143	2 541	1 676	865	167	105	62
2005/2006	69	128	2 108	1 365	743	137	98	39
2006/2007	67	113	1 778	1 142	636	132	76	56

**Berufsvorbereitungsjahr (berufsbildende Förderschulen)**

1992/1993	5	18	248	163	85	-	-	-
1993/1994	8	15	191	110	81	-	-	-
1994/1995	7	16	227	125	102	-	-	-
1995/1996	8	17	240	139	101	-	-	-
1996/1997	7	17	226	132	94	-	-	-
1997/1998	15	50	780	496	284	-	-	-
1998/1999	17	57	809	557	252	3	2	1
1999/2000	16	30	474	323	151	-	-	-
2000/2001	14	34	551	356	195	3	2	1
2001/2002	16	32	491	311	180	4	3	1
2002/2003	15	32	510	343	167	7	5	2
2003/2004	14	37	609	432	177	4	3	1
2004/2005	15	40	632	424	208	10	9	1
2005/2006	16	42	614	409	205	6	6	-
2006/2007	14	37	554	374	180	11	6	5

1) Insgesamt = Schulen im verwaltungsrechtlichen Sinne (Einrichtungen);  
Aufgliederung nach Schularten = Schulen im Sinne der eingerichteten Schularten

Noch: 1.1.1 Berufsbildende Schulen in öffentlicher Trägerschaft in den Schuljahren 1992/93 bis 2006/07  
nach Schularten

Schuljahr	Schulen <sup>1)</sup>	Klassen	Schüler			Darunter ausländische Schüler		
			insgesamt	männlich	weiblich	insgesamt	männlich	weiblich
<b>berufsvorbereitende Bildungsmaßnahmen</b>								
1992/1993	30	171	2 086	1 492	594	-	-	-
1993/1994	40	223	3 053	2 058	995	33	10	23
1994/1995	49	257	3 430	2 366	1 064	2	1	1
1995/1996	51	255	3 520	2 448	1 072	-	-	-
1996/1997	46	258	3 633	2 512	1 121	5	2	3
1997/1998	51	167	2 429	1 638	791	2	2	-
1998/1999	51	176	2 574	1 741	833	12	6	6
1999/2000	53	183	2 694	1 882	812	5	4	1
2000/2001	48	174	2 427	1 696	731	2	1	1
2001/2002	45	199	2 895	1 963	932	12	10	2
2002/2003	49	221	3 671	2 446	1 225	11	8	3
2003/2004	63	206	3 442	2 245	1 197	7	5	2
2004/2005	45	178	2 901	1 933	968	5	4	1
2005/2006	45	175	2 760	1 806	954	7	4	3
2006/2007	56	153	2 397	1 504	893	6	3	3

**BvB**

1992/1993	.	.	.	.	.	.	.	.
1993/1994	.	.	.	.	.	.	.	.
1994/1995	.	.	.	.	.	.	.	.
1995/1996	.	.	.	.	.	.	.	.
1996/1997	.	.	.	.	.	.	.	.
1997/1998	.	.	.	.	.	.	.	.
1998/1999	.	.	.	.	.	.	.	.
1999/2000	.	.	.	.	.	.	.	.
2000/2001	.	.	.	.	.	.	.	.
2001/2002	.	.	.	.	.	.	.	.
2002/2003	.	.	.	.	.	.	.	.
2003/2004	.	.	.	.	.	.	.	.
2004/2005	39	97	1 817	1 215	602	5	4	1
2005/2006	40	100	1 760	1 155	605	6	3	3
2006/2007	35	84	1 396	886	510	6	3	3

1) Insgesamt = Schulen im verwaltungsrechtlichen Sinne (Einrichtungen);  
Aufgliederung nach Schularten = Schulen im Sinne der eingerichteten Schularten

Noch: 1.1.1 Berufsbildende Schulen in öffentlicher Trägerschaft in den Schuljahren 1992/93 bis 2006/07  
nach Schularten

Schuljahr	Schulen <sup>1)</sup>	Klassen	Schüler			Darunter ausländische Schüler		
			insgesamt	männlich	weiblich	insgesamt	männlich	weiblich
<b>BvB-rehaspezifisch (einschl. Förderlehrgänge F1, F2, F3, BBE, GAL)</b>								
1992/1993	30	171	2 086	1 492	594	-	-	-
1993/1994	40	223	3 053	2 058	995	33	10	23
1994/1995	49	257	3 430	2 366	1 064	2	1	1
1995/1996	51	255	3 520	2 448	1 072	-	-	-
1996/1997	46	258	3 633	2 512	1 121	5	2	3
1997/1998	51	167	2 429	1 638	791	2	2	-
1998/1999	51	176	2 574	1 741	833	12	6	6
1999/2000	53	183	2 694	1 882	812	5	4	1
2000/2001	48	174	2 427	1 696	731	2	1	1
2001/2002	45	199	2 895	1 963	932	12	10	2
2002/2003	49	221	3 671	2 446	1 225	11	8	3
2003/2004	63	206	3 442	2 245	1 197	7	5	2
2004/2005	17	81	1 084	718	366	-	-	-
2005/2006	16	75	1 000	651	349	1	1	-
2006/2007	15	58	724	467	257	-	-	-

**Einstiegsqualifizierung Jugendlicher**

1992/1993	.	.	.	.	.	.	.	.
1993/1994	.	.	.	.	.	.	.	.
1994/1995	.	.	.	.	.	.	.	.
1995/1996	.	.	.	.	.	.	.	.
1996/1997	.	.	.	.	.	.	.	.
1997/1998	.	.	.	.	.	.	.	.
1998/1999	.	.	.	.	.	.	.	.
1999/2000	.	.	.	.	.	.	.	.
2000/2001	.	.	.	.	.	.	.	.
2001/2002	.	.	.	.	.	.	.	.
2002/2003	.	.	.	.	.	.	.	.
2003/2004	.	.	.	.	.	.	.	.
2004/2005	.	.	.	.	.	.	.	.
2005/2006	.	.	.	.	.	.	.	.
2006/2007	28	11	277	151	126	-	-	-

1) Insgesamt = Schulen im verwaltungsrechtlichen Sinne (Einrichtungen);  
Aufgliederung nach Schularten = Schulen im Sinne der eingerichteten Schularten

Noch: 1.1.1 Berufsbildende Schulen in öffentlicher Trägerschaft in den Schuljahren 1992/93 bis 2006/07  
nach Schularten

Schuljahr	Schulen <sup>1)</sup>	Klassen <sup>2)</sup>	Schüler			Darunter ausländische Schüler		
			insgesamt	männlich	weiblich	insgesamt	männlich	weiblich
<b>Berufliche Gymnasien</b>								
1992/1993	66	133	5 658	3 050	2 608	2	2	-
1993/1994	60	107	6 267	3 138	3 129	3	2	1
1994/1995	57	115	7 297	3 760	3 537	6	2	4
1995/1996	57	110	6 724	3 461	3 263	10	2	8
1996/1997	55	108	6 831	3 453	3 378	11	3	8
1997/1998	54	142	6 361	3 111	3 250	16	4	12
1998/1999	50	175	6 302	3 049	3 253	40	21	19
1999/2000	50	107	6 243	3 062	3 181	65	38	27
2000/2001	50	123	7 135	3 540	3 595	66	35	31
2001/2002	49	131	8 039	4 030	4 009	65	34	31
2002/2003	48	130	9 031	4 515	4 516	58	28	30
2003/2004	50	139	9 417	4 642	4 775	79	35	44
2004/2005	50	141	9 173	4 554	4 619	85	43	42
2005/2006	49	128	9 068	4 486	4 582	92	47	45
2006/2007	48	135	9 000	4 423	4 577	92	50	42

**Berufsfachschulen und Berufsfachschulen (berufsbildende Förderschulen)**

1992/1993	55	.	5 896	653	5 243	10	2	8
1993/1994	60	416	8 399	873	7 526	25	13	12
1994/1995	63	447	9 229	993	8 236	22	11	11
1995/1996	74	496	10 762	1 149	9 613	28	7	21
1996/1997	76	525	11 585	1 314	10 271	23	6	17
1997/1998	81	583	13 114	1 708	11 406	26	9	17
1998/1999	83	611	13 537	1 918	11 619	20	6	14
1999/2000	82	532	11 366	1 845	9 521	14	2	12
2000/2001	81	518	11 283	2 144	9 139	26	2	24
2001/2002	83	540	11 813	2 784	9 029	37	13	24
2002/2003	83	553	12 594	3 190	9 404	54	21	33
2003/2004	82	565	12 841	3 475	9 366	52	17	35
2004/2005	82	558	12 521	3 385	9 136	58	21	37
2005/2006	80	554	12 314	3 355	8 959	72	27	45
2006/2007	76	512	11 383	3 047	8 336	74	27	47

1) Insgesamt = Schulen im verwaltungsrechtlichen Sinne (Einrichtungen);

Aufgliederung nach Schularten = Schulen im Sinne der eingerichteten Schularten

2) ohne Kurse an Beruflichen Gymnasien



Noch: 1.1.1 Berufsbildende Schulen in öffentlicher Trägerschaft in den Schuljahren 1992/93 bis 2006/07  
nach Schularten

Schuljahr	Schulen <sup>1)</sup>	Klassen	Schüler			Darunter ausländische Schüler		
			insgesamt	männlich	weiblich	insgesamt	männlich	weiblich
<b>Berufsfachschulen</b>								
1992/1993	55	.	5 896	653	5 243	10	2	8
1993/1994	60	416	8 399	873	7 526	25	13	12
1994/1995	63	447	9 229	993	8 236	22	11	11
1995/1996	74	496	10 762	1 149	9 613	28	7	21
1996/1997	76	525	11 585	1 314	10 271	23	6	17
1997/1998	81	583	13 114	1 708	11 406	26	9	17
1998/1999	83	611	13 537	1 918	11 619	20	6	14
1999/2000	82	532	11 366	1 845	9 521	14	2	12
2000/2001	81	518	11 283	2 144	9 139	26	2	24
2001/2002	83	540	11 813	2 784	9 029	37	13	24
2002/2003	83	553	12 594	3 190	9 404	54	21	33
2003/2004	82	565	12 841	3 475	9 366	52	17	35
2004/2005	82	558	12 521	3 385	9 136	58	21	37
2005/2006	80	554	12 314	3 355	8 959	72	27	45
2006/2007	76	512	11 383	3 047	8 336	74	27	47

**Berufsfachschulen (berufsbildende Förderschulen)**

1992/1993	.	.	.	.	.	.	.	.
1993/1994	.	.	.	.	.	.	.	.
1994/1995	.	.	.	.	.	.	.	.
1995/1996	.	.	.	.	.	.	.	.
1996/1997	.	.	.	.	.	.	.	.
1997/1998	.	.	.	.	.	.	.	.
1998/1999	.	.	.	.	.	.	.	.
1999/2000	.	.	.	.	.	.	.	.
2000/2001	.	.	.	.	.	.	.	.
2001/2002	.	.	.	.	.	.	.	.
2002/2003	.	.	.	.	.	.	.	.
2003/2004	.	.	.	.	.	.	.	.
2004/2005	-	-	-	-	-	-	-	-
2005/2006	-	-	-	-	-	-	-	-
2006/2007	-	-	-	-	-	-	-	-

1) Insgesamt = Schulen im verwaltungsrechtlichen Sinne (Einrichtungen);  
Aufgliederung nach Schularten = Schulen im Sinne der eingerichteten Schularten

Noch: 1.1.1 Berufsbildende Schulen in öffentlicher Trägerschaft in den Schuljahren 1992/93 bis 2006/07  
nach Schularten

Schuljahr	Schulen <sup>1)</sup>	Klassen	Schüler			Darunter ausländische Schüler		
			insgesamt	männlich	weiblich	insgesamt	männlich	weiblich
<b>Fachoberschulen und Fachoberschulen (berufsbildende Förderschulen)</b>								
1992/1993	24	58	922	407	515	-	-	-
1993/1994	47	130	2 574	1 169	1 405	-	-	-
1994/1995	49	175	3 708	1 854	1 854	3	1	2
1995/1996	48	201	4 251	1 914	2 337	3	2	1
1996/1997	49	210	4 539	1 924	2 615	9	6	3
1997/1998	50	228	4 910	2 144	2 766	12	7	5
1998/1999	51	239	4 994	2 313	2 681	5	4	1
1999/2000	50	230	5 191	2 502	2 689	11	10	1
2000/2001	51	250	5 715	2 872	2 843	14	8	6
2001/2002	51	251	6 038	3 065	2 973	17	9	8
2002/2003	55	268	6 463	3 240	3 223	19	11	8
2003/2004	53	275	6 684	3 504	3 180	29	14	15
2004/2005	53	261	6 371	3 381	2 990	41	22	19
2005/2006	53	264	6 216	3 218	2 998	46	25	21
2006/2007	52	267	6 034	3 095	2 939	70	36	34

**Fachoberschulen**

1992/1993	24	58	922	407	515	-	-	-
1993/1994	47	130	2 574	1 169	1 405	-	-	-
1994/1995	49	175	3 708	1 854	1 854	3	1	2
1995/1996	48	201	4 251	1 914	2 337	3	2	1
1996/1997	49	210	4 539	1 924	2 615	9	6	3
1997/1998	50	228	4 910	2 144	2 766	12	7	5
1998/1999	51	239	4 994	2 313	2 681	5	4	1
1999/2000	50	230	5 191	2 502	2 689	11	10	1
2000/2001	51	250	5 715	2 872	2 843	14	8	6
2001/2002	51	251	6 038	3 065	2 973	17	9	8
2002/2003	55	268	6 463	3 240	3 223	19	11	8
2003/2004	53	275	6 684	3 504	3 180	29	14	15
2004/2005	53	261	6 371	3 381	2 990	41	22	19
2005/2006	53	264	6 216	3 218	2 998	46	25	21
2006/2007	52	267	6 034	3 095	2 939	70	36	34

1) Insgesamt = Schulen im verwaltungsrechtlichen Sinne (Einrichtungen);  
Aufgliederung nach Schularten = Schulen im Sinne der eingerichteten Schularten

Noch: 1.1.1 Berufsbildende Schulen in öffentlicher Trägerschaft in den Schuljahren 1992/93 bis 2006/07  
nach Schularten

Schuljahr	Schulen <sup>1)</sup>	Klassen	Schüler			Darunter ausländische Schüler		
			insgesamt	männlich	weiblich	insgesamt	männlich	weiblich
<b>Fachoberschulen (berufsbildende Förderschulen)</b>								
1992/1993	.	.	.	.	.	.	.	.
1993/1994	.	.	.	.	.	.	.	.
1994/1995	.	.	.	.	.	.	.	.
1995/1996	.	.	.	.	.	.	.	.
1996/1997	.	.	.	.	.	.	.	.
1997/1998	.	.	.	.	.	.	.	.
1998/1999	.	.	.	.	.	.	.	.
1999/2000	.	.	.	.	.	.	.	.
2000/2001	.	.	.	.	.	.	.	.
2001/2002	.	.	.	.	.	.	.	.
2002/2003	.	.	.	.	.	.	.	.
2003/2004	.	.	.	.	.	.	.	.
2004/2005	-	-	-	-	-	-	-	-
2005/2006	-	-	-	-	-	-	-	-
2006/2007	-	-	-	-	-	-	-	-

<b>Fachschulen</b>								
1992/1993	35	.	10 090	3 461	6 629	10	4	6
1993/1994	51	347	6 434	2 334	4 100	25	19	6
1994/1995	51	218	3 990	1 509	2 481	4	3	1
1995/1996	39	189	3 527	1 465	2 062	2	1	1
1996/1997	39	200	3 808	1 630	2 178	3	2	1
1997/1998	39	205	3 873	1 666	2 207	3	3	-
1998/1999	39	188	3 482	1 650	1 832	5	4	1
1999/2000	39	173	3 337	1 614	1 723	1	1	-
2000/2001	34	159	3 143	1 717	1 426	3	3	-
2001/2002	34	161	3 271	1 860	1 411	5	4	1
2002/2003	37	159	3 591	2 115	1 476	3	1	2
2003/2004	37	179	3 749	2 206	1 543	2	2	-
2004/2005	37	171	3 540	2 125	1 415	8	4	4
2005/2006	37	170	3 477	2 059	1 418	11	4	7
2006/2007	37	167	3 452	2 046	1 406	10	5	5

1) Insgesamt = Schulen im verwaltungsrechtlichen Sinne (Einrichtungen);  
Aufgliederung nach Schularten = Schulen im Sinne der eingerichteten Schularten

### 1.1.2 Berufsbildende Schulen in freier Trägerschaft in den Schuljahren 1992/93 bis 2006/07 nach Schularten

Schuljahr	Schulen <sup>1)</sup>	Klassen <sup>2)</sup>	Schüler			Darunter ausländische Schüler		
			insgesamt	männlich	weiblich	insgesamt	männlich	weiblich
<b>Insgesamt</b>								
1992/1993	22	.	2 036	305	1 731	-	-	-
1993/1994	50	281	5 910	1 595	4 315	-	-	-
1994/1995	92	541	10 425	3 157	7 268	35	16	19
1995/1996	147	667	12 098	3 163	8 935	48	23	25
1996/1997	185	886	15 919	4 258	11 661	87	51	36
1997/1998	204	1 024	17 923	4 842	13 081	86	39	47
1998/1999	214	1 162	20 501	5 583	14 918	94	35	59
1999/2000	162	1 477	25 194	7 013	18 181	63	19	44
2000/2001	170	1 613	28 566	8 145	20 421	67	20	47
2001/2002	172	1 796	31 084	9 525	21 559	92	43	49
2002/2003	174	1 892	33 658	10 885	22 773	89	33	56
2003/2004	177	2 110	37 648	12 169	25 479	156	61	95
2004/2005	177	2 264	41 460	13 571	27 889	183	83	100
2005/2006	183	2 433	43 429	14 132	29 297	219	111	108
2006/2007	191	2 370	42 682	13 760	28 922	235	103	132

#### Berufsschulen und Berufsschulen (berufsbildende Förderschulen)

1992/1993	-	-	-	-	-	-	-	-
1993/1994	3	14	273	118	155	-	-	-
1994/1995	5	79	1 055	639	416	-	-	-
1995/1996	7	113	1 084	644	440	-	-	-
1996/1997	12	166	1 627	1 007	620	6	5	1
1997/1998	16	242	2 291	1 375	916	8	6	2
1998/1999	17	228	2 309	1 383	926	1	-	1
1999/2000	26	316	3 261	1 910	1 351	1	-	1
2000/2001	29	340	3 583	2 081	1 502	6	3	3
2001/2002	28	371	3 946	2 332	1 614	4	3	1
2002/2003	28	380	4 132	2 481	1 651	5	2	3
2003/2004	26	381	4 248	2 567	1 681	6	1	5
2004/2005	26	382	4 393	2 648	1 745	9	3	6
2005/2006	27	375	4 247	2 583	1 664	16	10	6
2006/2007	29	397	4 239	2 578	1 661	16	10	6

1) Insgesamt = Schulen im verwaltungsrechtlichen Sinne (Einrichtungen);

Aufgliederung nach Schularten = Schulen im Sinne der eingerichteten Schularten

2) ohne Kurse an Beruflichen Gymnasien

Noch: 1.1.2 Berufsbildende Schulen in freier Trägerschaft in den Schuljahren 1992/93 bis 2006/07  
nach Schularten

Schuljahr	Schulen <sup>1)</sup>	Klassen	Schüler			Darunter ausländische Schüler		
			insgesamt	männlich	weiblich	insgesamt	männlich	weiblich
<b>Berufsschulen</b>								
1992/1993	-	-	-	-	-	-	-	-
1993/1994	2	10	236	117	119	-	-	-
1994/1995	3	16	327	164	163	-	-	-
1995/1996	3	3	37	3	34	-	-	-
1996/1997	4	7	102	27	75	6	5	1
1997/1998	4	12	170	43	127	5	4	1
1998/1999	5	16	205	53	152	-	-	-
1999/2000	8	35	484	179	305	-	-	-
2000/2001	11	46	640	277	363	-	-	-
2001/2002	11	50	737	335	402	1	1	-
2002/2003	11	50	707	342	365	-	-	-
2003/2004	10	51	738	367	371	-	-	-
2004/2005	11	48	861	431	430	1	-	1
2005/2006	12	57	1 015	525	490	2	1	1
2006/2007	14	71	1 106	569	537	2	1	1

**Berufsschulen (berufsbildende Förderschulen)**

1992/1993	-	-	-	-	-	-	-	-
1993/1994	1	4	37	1	36	-	-	-
1994/1995	2	63	728	475	253	-	-	-
1995/1996	4	110	1 047	641	406	-	-	-
1996/1997	8	159	1 525	980	545	-	-	-
1997/1998	12	230	2 121	1 332	789	3	2	1
1998/1999	12	212	2 104	1 330	774	1	-	1
1999/2000	18	281	2 777	1 731	1 046	1	-	1
2000/2001	18	294	2 943	1 804	1 139	6	3	3
2001/2002	17	321	3 209	1 997	1 212	3	2	1
2002/2003	17	330	3 425	2 139	1 286	5	2	3
2003/2004	16	330	3 510	2 200	1 310	6	1	5
2004/2005	15	334	3 532	2 217	1 315	8	3	5
2005/2006	15	318	3 232	2 058	1 174	14	9	5
2006/2007	15	326	3 133	2 009	1 124	14	9	5

1) Insgesamt = Schulen im verwaltungsrechtlichen Sinne (Einrichtungen);  
Aufgliederung nach Schularten = Schulen im Sinne der eingerichteten Schularten

Noch: 1.1.2 Berufsbildende Schulen in freier Trägerschaft in den Schuljahren 1992/93 bis 2006/07  
nach Schularten

Schuljahr	Schulen <sup>1)</sup>	Klassen	Schüler			Darunter ausländische Schüler		
			insgesamt	männlich	weiblich	insgesamt	männlich	weiblich
<b>Berufsgrundbildungsjahr und Berufsgrundbildungsjahr (berufsbildende Förderschulen)</b>								
1992/1993	-	-	-	-	-	-	-	-
1993/1994	1	-	4	-	4	-	-	-
1994/1995	-	-	-	-	-	-	-	-
1995/1996	1	4	69	22	47	6	5	1
1996/1997	1	4	105	24	81	-	-	-
1997/1998	2	1	8	2	6	-	-	-
1998/1999	2	11	275	65	210	3	1	2
1999/2000	2	11	278	81	197	2	1	1
2000/2001	2	12	324	99	225	5	1	4
2001/2002	2	12	293	102	191	4	2	2
2002/2003	3	14	361	151	210	2	1	1
2003/2004	5	20	504	187	317	8	3	5
2004/2005	6	31	735	318	417	7	5	2
2005/2006	6	34	784	339	445	5	3	2
2006/2007	7	38	815	376	439	10	6	4

**Berufsgrundbildungsjahr**

1992/1993	-	-	-	-	-	-	-	-
1993/1994	-	-	-	-	-	-	-	-
1994/1995	-	-	-	-	-	-	-	-
1995/1996	1	4	69	22	47	6	5	1
1996/1997	1	4	105	24	81	-	-	-
1997/1998	1	-	-	-	-	-	-	-
1998/1999	1	10	263	62	201	3	1	2
1999/2000	1	10	269	77	192	2	1	1
2000/2001	1	11	309	96	213	5	1	4
2001/2002	1	10	283	99	184	4	2	2
2002/2003	2	13	353	149	204	2	1	1
2003/2004	4	19	492	182	310	8	3	5
2004/2005	5	29	714	310	404	7	5	2
2005/2006	5	32	767	328	439	5	3	2
2006/2007	6	36	798	367	431	10	6	4

1) Insgesamt = Schulen im verwaltungsrechtlichen Sinne (Einrichtungen);  
Aufgliederung nach Schularten = Schulen im Sinne der eingerichteten Schularten

Noch: 1.1.2 Berufsbildende Schulen in freier Trägerschaft in den Schuljahren 1992/93 bis 2006/07  
nach Schularten

Schuljahr	Schulen <sup>1)</sup>	Klassen	Schüler			Darunter ausländische Schüler		
			insgesamt	männlich	weiblich	insgesamt	männlich	weiblich
<b>Berufsgrundbildungsjahr (berufsbildende Förderschulen)</b>								
1992/1993	-	-	-	-	-	-	-	-
1993/1994	1	-	4	-	4	-	-	-
1994/1995	-	-	-	-	-	-	-	-
1995/1996	-	-	-	-	-	-	-	-
1996/1997	-	-	-	-	-	-	-	-
1997/1998	1	1	8	2	6	-	-	-
1998/1999	1	1	12	3	9	-	-	-
1999/2000	1	1	9	4	5	-	-	-
2000/2001	1	1	15	3	12	-	-	-
2001/2002	1	2	10	3	7	-	-	-
2002/2003	1	1	8	2	6	-	-	-
2003/2004	1	1	12	5	7	-	-	-
2004/2005	1	2	21	8	13	-	-	-
2005/2006	1	2	17	11	6	-	-	-
2006/2007	1	2	17	9	8	-	-	-

**Berufsvorbereitungsjahr und Berufsvorbereitungsjahr (berufsbildende Förderschulen)**

1992/1993	-	-	-	-	-	-	-	-
1993/1994	-	-	-	-	-	-	-	-
1994/1995	-	-	-	-	-	-	-	-
1995/1996	-	-	-	-	-	-	-	-
1996/1997	1	-	-	-	-	-	-	-
1997/1998	12	23	300	188	112	-	-	-
1998/1999	12	34	438	290	148	-	-	-
1999/2000	15	49	641	406	235	-	-	-
2000/2001	18	51	709	471	238	-	-	-
2001/2002	20	53	754	481	273	-	-	-
2002/2003	19	51	728	437	291	1	1	-
2003/2004	18	73	1 110	684	426	7	4	3
2004/2005	19	76	1 125	742	383	12	11	1
2005/2006	20	78	1 162	720	442	9	7	2
2006/2007	20	71	989	603	386	12	7	5

1) Insgesamt = Schulen im verwaltungsrechtlichen Sinne (Einrichtungen);  
Aufgliederung nach Schularten = Schulen im Sinne der eingerichteten Schularten

Noch: 1.1.2 Berufsbildende Schulen in freier Trägerschaft in den Schuljahren 1992/93 bis 2006/07  
nach Schularten

Schuljahr	Schulen <sup>1)</sup>	Klassen	Schüler			Darunter ausländische Schüler		
			insgesamt	männlich	weiblich	insgesamt	männlich	weiblich
<b>Berufsvorbereitungsjahr</b>								
1992/1993	-	-	-	-	-	-	-	-
1993/1994	-	-	-	-	-	-	-	-
1994/1995	-	-	-	-	-	-	-	-
1995/1996	-	-	-	-	-	-	-	-
1996/1997	1	-	-	-	-	-	-	-
1997/1998	2	2	32	15	17	-	-	-
1998/1999	2	1	15	13	2	-	-	-
1999/2000	4	8	133	80	53	-	-	-
2000/2001	7	11	196	148	48	-	-	-
2001/2002	7	14	245	166	79	-	-	-
2002/2003	7	14	265	152	113	1	1	-
2003/2004	7	22	432	261	171	1	1	-
2004/2005	8	24	438	298	140	5	5	-
2005/2006	8	25	440	277	163	3	3	-
2006/2007	7	19	309	186	123	4	2	2

**Berufsvorbereitungsjahr (berufsbildende Förderschulen)**

1992/1993	-	-	-	-	-	-	-	-
1993/1994	-	-	-	-	-	-	-	-
1994/1995	-	-	-	-	-	-	-	-
1995/1996	-	-	-	-	-	-	-	-
1996/1997	-	-	-	-	-	-	-	-
1997/1998	10	21	268	173	95	-	-	-
1998/1999	10	33	423	277	146	-	-	-
1999/2000	11	41	508	326	182	-	-	-
2000/2001	11	40	513	323	190	-	-	-
2001/2002	13	39	509	315	194	-	-	-
2002/2003	12	37	463	285	178	-	-	-
2003/2004	11	51	678	423	255	6	3	3
2004/2005	11	52	687	444	243	7	6	1
2005/2006	12	53	722	443	279	6	4	2
2006/2007	13	52	680	417	263	8	5	3

1) Insgesamt = Schulen im verwaltungsrechtlichen Sinne (Einrichtungen);  
Aufgliederung nach Schularten = Schulen im Sinne der eingerichteten Schularten



Noch: 1.1.2 Berufsbildende Schulen in freier Trägerschaft in den Schuljahren 1992/93 bis 2006/07  
nach Schularten

Schuljahr	Schulen <sup>1)</sup>	Klassen	Schüler			Darunter ausländische Schüler		
			insgesamt	männlich	weiblich	insgesamt	männlich	weiblich
<b>berufsvorbereitende Bildungsmaßnahmen</b>								
1992/1993	-	-	-	-	-	-	-	-
1993/1994	-	-	-	-	-	-	-	-
1994/1995	2	53	678	468	210	-	-	-
1995/1996	4	71	853	581	272	-	-	-
1996/1997	8	110	1 272	883	389	4	3	1
1997/1998	12	90	1 010	689	321	1	-	1
1998/1999	12	99	1 125	761	364	-	-	-
1999/2000	16	114	1 594	1 042	552	4	-	4
2000/2001	15	131	1 920	1 256	664	2	2	-
2001/2002	15	131	1 951	1 326	625	8	6	2
2002/2003	16	152	2 073	1 340	733	9	8	1
2003/2004	16	139	1 905	1 208	697	11	9	2
2004/2005	16	141	2 042	1 314	728	12	11	1
2005/2006	16	136	1 869	1 216	653	8	7	1
2006/2007	13	108	1 444	891	553	6	3	3

**BvB**

1992/1993	.	.	.	.	.	.	.	.
1993/1994	.	.	.	.	.	.	.	.
1994/1995	.	.	.	.	.	.	.	.
1995/1996	.	.	.	.	.	.	.	.
1996/1997	.	.	.	.	.	.	.	.
1997/1998	.	.	.	.	.	.	.	.
1998/1999	.	.	.	.	.	.	.	.
1999/2000	.	.	.	.	.	.	.	.
2000/2001	.	.	.	.	.	.	.	.
2001/2002	.	.	.	.	.	.	.	.
2002/2003	.	.	.	.	.	.	.	.
2003/2004	.	.	.	.	.	.	.	.
2004/2005	10	51	948	608	340	9	9	-
2005/2006	9	47	847	562	285	6	5	1
2006/2007	5	32	564	334	230	2	1	1

1) Insgesamt = Schulen im verwaltungsrechtlichen Sinne (Einrichtungen);  
Aufgliederung nach Schularten = Schulen im Sinne der eingerichteten Schularten

Noch: 1.1.2 Berufsbildende Schulen in freier Trägerschaft in den Schuljahren 1992/93 bis 2006/07  
nach Schularten

Schuljahr	Schulen <sup>1)</sup>	Klassen	Schüler			Darunter ausländische Schüler		
			insgesamt	männlich	weiblich	insgesamt	männlich	weiblich
<b>BvB-rehaspezifisch (einschl. Förderlehrgänge F1, F2, F3, BBE, GAL)</b>								
1992/1993	-	-	-	-	-	-	-	-
1993/1994	-	-	-	-	-	-	-	-
1994/1995	2	53	678	468	210	-	-	-
1995/1996	4	71	853	581	272	-	-	-
1996/1997	8	110	1 272	883	389	4	3	1
1997/1998	12	90	1 010	689	321	1	-	1
1998/1999	12	99	1 125	761	364	-	-	-
1999/2000	16	114	1 594	1 042	552	4	-	4
2000/2001	15	131	1 920	1 256	664	2	2	-
2001/2002	15	131	1 951	1 326	625	8	6	2
2002/2003	16	152	2 073	1 340	733	9	8	1
2003/2004	16	139	1 905	1 208	697	11	9	2
2004/2005	13	90	1 094	706	388	3	2	1
2005/2006	14	89	1 022	654	368	2	2	-
2006/2007	11	76	880	557	323	4	2	2

**Einstiegsqualifizierung Jugendlicher**

1992/1993	.	.	.	.	.	.	.	.
1993/1994	.	.	.	.	.	.	.	.
1994/1995	.	.	.	.	.	.	.	.
1995/1996	.	.	.	.	.	.	.	.
1996/1997	.	.	.	.	.	.	.	.
1997/1998	.	.	.	.	.	.	.	.
1998/1999	.	.	.	.	.	.	.	.
1999/2000	.	.	.	.	.	.	.	.
2000/2001	.	.	.	.	.	.	.	.
2001/2002	.	.	.	.	.	.	.	.
2002/2003	.	.	.	.	.	.	.	.
2003/2004	.	.	.	.	.	.	.	.
2004/2005	.	.	.	.	.	.	.	.
2005/2006	.	.	.	.	.	.	.	.
2006/2007	-	-	-	-	-	-	-	-

1) Insgesamt = Schulen im verwaltungsrechtlichen Sinne (Einrichtungen);  
Aufgliederung nach Schularten = Schulen im Sinne der eingerichteten Schularten

Noch: 1.1.2 Berufsbildende Schulen in freier Trägerschaft in den Schuljahren 1992/93 bis 2006/07  
nach Schularten

Schuljahr	Schulen <sup>1)</sup>	Klassen <sup>2)</sup>	Schüler			Darunter ausländische Schüler		
			insgesamt	männlich	weiblich	insgesamt	männlich	weiblich
<b>Berufliche Gymnasien</b>								
1992/1993	-	-	-	-	-	-	-	-
1993/1994	-	-	-	-	-	-	-	-
1994/1995	-	-	-	-	-	-	-	-
1995/1996	-	-	-	-	-	-	-	-
1996/1997	-	-	-	-	-	-	-	-
1997/1998	-	-	-	-	-	-	-	-
1998/1999	-	-	-	-	-	-	-	-
1999/2000	-	-	-	-	-	-	-	-
2000/2001	-	-	-	-	-	-	-	-
2001/2002	1	1	15	-	15	-	-	-
2002/2003	1	1	35	9	26	-	-	-
2003/2004	1	1	51	11	40	1	-	1
2004/2005	2	2	75	17	58	1	-	1
2005/2006	3	3	100	28	72	1	-	1
2006/2007	4	5	150	38	112	1	1	-

**Berufsfachschulen und Berufsfachschulen (berufsbildende Förderschulen)**

1992/1993	22	.	2 036	305	1 731	-	-	-
1993/1994	41	205	4 419	580	3 839	-	-	-
1994/1995	76	341	7 339	1 077	6 262	33	14	19
1995/1996	91	328	7 120	1 165	5 955	38	17	21
1996/1997	100	428	9 381	1 412	7 969	68	42	26
1997/1998	115	464	10 333	1 533	8 800	65	33	32
1998/1999	127	576	12 244	1 913	10 331	73	32	41
1999/2000	111	745	15 161	2 356	12 805	53	18	35
2000/2001	123	825	17 609	2 960	14 649	52	14	38
2001/2002	124	944	19 123	3 722	15 401	73	32	41
2002/2003	126	977	20 411	4 552	15 859	65	18	47
2003/2004	139	1 134	23 221	5 385	17 836	102	34	68
2004/2005	149	1 325	27 506	6 444	21 062	124	43	81
2005/2006	156	1 506	30 086	7 196	22 890	162	74	88
2006/2007	164	1 448	29 395	7 212	22 183	173	70	103

1) Insgesamt = Schulen im verwaltungsrechtlichen Sinne (Einrichtungen);

Aufgliederung nach Schularten = Schulen im Sinne der eingerichteten Schularten

2) ohne Kurse an Beruflichen Gymnasien

Noch: 1.1.2 Berufsbildende Schulen in freier Trägerschaft in den Schuljahren 1992/93 bis 2006/07  
nach Schularten

Schuljahr	Schulen <sup>1)</sup>	Klassen	Schüler			Darunter ausländische Schüler		
			insgesamt	männlich	weiblich	insgesamt	männlich	weiblich
<b>Berufsfachschulen</b>								
1992/1993	22	.	2 036	305	1 731	-	-	-
1993/1994	41	205	4 419	580	3 839	-	-	-
1994/1995	76	341	7 339	1 077	6 262	33	14	19
1995/1996	91	328	7 120	1 165	5 955	38	17	21
1996/1997	100	428	9 381	1 412	7 969	68	42	26
1997/1998	115	464	10 333	1 533	8 800	65	33	32
1998/1999	127	576	12 244	1 913	10 331	73	32	41
1999/2000	111	745	15 161	2 356	12 805	53	18	35
2000/2001	123	825	17 609	2 960	14 649	52	14	38
2001/2002	124	944	19 123	3 722	15 401	73	32	41
2002/2003	126	977	20 411	4 552	15 859	65	18	47
2003/2004	139	1 134	23 221	5 385	17 836	102	34	68
2004/2005	148	1 320	27 446	6 410	21 036	124	43	81
2005/2006	155	1 501	30 026	7 161	22 865	162	74	88
2006/2007	163	1 443	29 346	7 184	22 162	173	70	103

**Berufsfachschulen (berufsbildende Förderschulen)**

1992/1993	.	.	.	.	.	.	.	.
1993/1994	.	.	.	.	.	.	.	.
1994/1995	.	.	.	.	.	.	.	.
1995/1996	.	.	.	.	.	.	.	.
1996/1997	.	.	.	.	.	.	.	.
1997/1998	.	.	.	.	.	.	.	.
1998/1999	.	.	.	.	.	.	.	.
1999/2000	.	.	.	.	.	.	.	.
2000/2001	.	.	.	.	.	.	.	.
2001/2002	.	.	.	.	.	.	.	.
2002/2003	.	.	.	.	.	.	.	.
2003/2004	.	.	.	.	.	.	.	.
2004/2005	1	5	60	34	26	-	-	-
2005/2006	1	5	60	35	25	-	-	-
2006/2007	1	5	49	28	21	-	-	-

1) Insgesamt = Schulen im verwaltungsrechtlichen Sinne (Einrichtungen);  
Aufgliederung nach Schularten = Schulen im Sinne der eingerichteten Schularten

Noch: 1.1.2 Berufsbildende Schulen in freier Trägerschaft in den Schuljahren 1992/93 bis 2006/07  
nach Schularten

Schuljahr	Schulen <sup>1)</sup>	Klassen	Schüler			Darunter ausländische Schüler		
			insgesamt	männlich	weiblich	insgesamt	männlich	weiblich
<b>Fachoberschulen und Fachoberschulen (berufsbildende Förderschulen)</b>								
1992/1993	-	-	-	-	-	-	-	-
1993/1994	-	-	-	-	-	-	-	-
1994/1995	1	8	142	68	74	-	-	-
1995/1996	1	11	247	113	134	1	1	-
1996/1997	2	10	265	119	146	1	1	-
1997/1998	2	10	235	88	147	1	-	1
1998/1999	4	11	251	94	157	-	-	-
1999/2000	4	14	296	125	171	-	-	-
2000/2001	6	16	349	134	215	-	-	-
2001/2002	7	23	450	195	255	-	-	-
2002/2003	7	33	673	263	410	2	2	-
2003/2004	10	45	994	385	609	9	6	3
2004/2005	13	54	1 200	523	677	9	7	2
2005/2006	22	77	1 563	698	865	15	8	7
2006/2007	24	96	1 912	783	1 129	12	4	8

**Fachoberschulen**

1992/1993	-	-	-	-	-	-	-	-
1993/1994	-	-	-	-	-	-	-	-
1994/1995	1	8	142	68	74	-	-	-
1995/1996	1	11	247	113	134	1	1	-
1996/1997	2	10	265	119	146	1	1	-
1997/1998	2	10	235	88	147	1	-	1
1998/1999	4	11	251	94	157	-	-	-
1999/2000	4	14	296	125	171	-	-	-
2000/2001	6	16	349	134	215	-	-	-
2001/2002	7	23	450	195	255	-	-	-
2002/2003	7	33	673	263	410	2	2	-
2003/2004	10	45	994	385	609	9	6	3
2004/2005	13	54	1 200	523	677	9	7	2
2005/2006	21	75	1 545	685	860	15	8	7
2006/2007	23	95	1 905	779	1 126	12	4	8

1) Insgesamt = Schulen im verwaltungsrechtlichen Sinne (Einrichtungen);  
Aufgliederung nach Schularten = Schulen im Sinne der eingerichteten Schularten

Noch: 1.1.2 Berufsbildende Schulen in freier Trägerschaft in den Schuljahren 1992/93 bis 2006/07  
nach Schularten

Schuljahr	Schulen <sup>1)</sup>	Klassen	Schüler			Darunter ausländische Schüler		
			insgesamt	männlich	weiblich	insgesamt	männlich	weiblich
<b>Fachoberschulen (berufsbildende Förderschulen)</b>								
1992/1993	.	.	.	.	.	.	.	.
1993/1994	.	.	.	.	.	.	.	.
1994/1995	.	.	.	.	.	.	.	.
1995/1996	.	.	.	.	.	.	.	.
1996/1997	.	.	.	.	.	.	.	.
1997/1998	.	.	.	.	.	.	.	.
1998/1999	.	.	.	.	.	.	.	.
1999/2000	.	.	.	.	.	.	.	.
2000/2001	.	.	.	.	.	.	.	.
2001/2002	.	.	.	.	.	.	.	.
2002/2003	.	.	.	.	.	.	.	.
2003/2004	.	.	.	.	.	.	.	.
2004/2005	-	-	-	-	-	-	-	-
2005/2006	1	2	18	13	5	-	-	-
2006/2007	1	1	7	4	3	-	-	-

<b>Fachschulen</b>								
1992/1993	-	-	-	-	-	-	-	-
1993/1994	7	62	1 214	897	317	-	-	-
1994/1995	13	60	1 211	905	306	2	2	-
1995/1996	49	140	2 725	638	2 087	3	-	3
1996/1997	69	168	3 269	813	2 456	8	-	8
1997/1998	73	194	3 746	967	2 779	11	-	11
1998/1999	73	203	3 859	1 077	2 782	17	2	15
1999/2000	59	228	3 963	1 093	2 870	3	-	3
2000/2001	57	238	4 072	1 144	2 928	2	-	2
2001/2002	59	261	4 552	1 367	3 185	3	-	3
2002/2003	58	284	5 245	1 652	3 593	5	1	4
2003/2004	57	317	5 615	1 742	3 873	12	4	8
2004/2005	54	253	4 384	1 565	2 819	9	3	6
2005/2006	47	224	3 618	1 352	2 266	3	2	1
2006/2007	46	207	3 738	1 279	2 459	5	2	3

1) Insgesamt = Schulen im verwaltungsrechtlichen Sinne (Einrichtungen);  
Aufgliederung nach Schularten = Schulen im Sinne der eingerichteten Schularten

## 1.2 Schüler an berufsbildenden Schulen im Schuljahr 2006/07 nach Schularten, Zeitform des Unterrichts und Trägerschaft

Schulart	Schüler		Davon im			
			Vollzeitunterricht		Teilzeitunterricht	
	insgesamt	darunter weiblich	insgesamt	darunter weiblich	insgesamt	darunter weiblich
	<b>Insgesamt</b>					
Berufsschulen	83 543	30 018	x	x	83 543	30 018
Berufsschulen (berufsbildende Förderschulen)	6 717	2 263	x	x	6 717	2 263
Berufsgrundbildungsjahr	4 153	1 459	4 153	1 459	x	x
Berufsgrundbildungsjahr (berufsbildende Förderschulen)	17	8	17	8	x	x
Berufsvorbereitungsjahr	2 087	759	2 087	759	x	x
Berufsvorbereitungsjahr (berufsbildende Förderschulen)	1 234	443	1 234	443	x	x
BvB	1 960	740	x	x	1 960	740
BvB-rehaspezifisch	1 604	580	x	x	1 604	580
Einstiegsqualifizierung Jugendlicher	277	126	x	x	277	126
Berufliche Gymnasien	9 150	4 689	9 150	4 689	x	x
Berufsfachschulen	40 729	30 498	40 203	30 056	526	442
Berufsfachschulen (berufsbildende Förderschulen)	49	21	49	21	-	-
Fachoberschulen	7 939	4 065	7 830	4 016	109	49
Fachoberschulen (berufsbildende Förderschulen)	7	3	7	3	-	-
Fachschulen	7 190	3 865	5 537	3 255	1 653	610
<b>Insgesamt</b>	<b>166 656</b>	<b>79 537</b>	<b>70 267</b>	<b>44 709</b>	<b>96 389</b>	<b>34 828</b>
	<b>darunter in öffentlicher Trägerschaft</b>					
Berufsschulen	82 437	29 481	x	x	82 437	29 481
Berufsschulen (berufsbildende Förderschulen)	3 584	1 139	x	x	3 584	1 139
Berufsgrundbildungsjahr	3 355	1 028	3 355	1 028	x	x
Berufsgrundbildungsjahr (berufsbildende Förderschulen)	-	-	-	-	x	x
Berufsvorbereitungsjahr	1 778	636	1 778	636	x	x
Berufsvorbereitungsjahr (berufsbildende Förderschulen)	554	180	554	180	x	x
BvB	1 396	510	x	x	1 396	510
BvB-rehaspezifisch	724	257	x	x	724	257
Einstiegsqualifizierung Jugendlicher	277	126	x	x	277	126
Berufliche Gymnasien	9 000	4 577	9 000	4 577	x	x
Berufsfachschulen	11 383	8 336	11 383	8 336	-	-
Berufsfachschulen (berufsbildende Förderschulen)	-	-	-	-	-	-
Fachoberschulen	6 034	2 939	5 925	2 890	109	49
Fachoberschulen (berufsbildende Förderschulen)	-	-	-	-	-	-
Fachschulen	3 452	1 406	2 474	1 155	978	251
<b>Zusammen</b>	<b>123 974</b>	<b>50 615</b>	<b>34 469</b>	<b>18 802</b>	<b>89 505</b>	<b>31 813</b>

### 1.3 Neuanfänger an berufsbildenden Schulen im Schuljahr 2006/07 nach Vorbildung und Schularten

Vorbildung (bisher erreichter Abschluss)	Insgesamt <sup>1)</sup>	Davon an/im							
		Berufsschulen <sup>1)</sup>	Berufsgrundbildungsjahr <sup>1)</sup>	Berufsvorbereitungsjahr <sup>1)</sup>	berufsvorbereitenden Bildungsmaßnahmen <sup>1)</sup>	Beruflichen Gymnasien	Berufsfachschulen <sup>1)</sup>	Fachoberschulen <sup>1)</sup>	Fachschulen
<b>allgemein bildender Abschluss</b>									
Ohne Hauptschulabschluss	7 396	2 347	43	2 925	1 966	-	87	-	28
Hauptschulabschluss darunter qualifizierender Hauptschulabschluss	12 532	7 262	1 898	231	1 260	-	1 788	-	93
Realschulabschluss	2 196	1 330	326	20	102	-	392	-	26
Allgemeine Hochschulreife (allgemein bildendes Gymnasium)	41 778	16 836	2 190	86	539	3 332	10 784	5 388	2 623
Sonstige Vorbildung	6 972	2 701	33	4	3	-	3 926	3	302
<b>Insgesamt</b>	<b>68 697</b>	<b>29 146</b>	<b>4 165</b>	<b>3 264</b>	<b>3 768</b>	<b>3 332</b>	<b>16 585</b>	<b>5 391</b>	<b>3 046</b>
<b>berufsbildender Abschluss</b>									
Ohne berufsbildenden Abschluss	58 874	27 603	4 154	3 233	3 763	3 285	13 972	2 707	157
Abschluss einer/eines Berufsschule <sup>1)</sup>	4 286	374	8	8	5	27	911	1 420	1 533
Berufsfachschule <sup>1)</sup>	3 433	294	3	3	-	19	796	1 218	1 100
Fachschule	309	19	-	1	-	-	104	45	140
Fachoberschule <sup>1)</sup> (Fachhochschulreife)	1 156	606	-	-	-	1	455	1	93
Beruflichen Gymnasiums (allgemeine Hochschulreife)	621	250	-	1	-	-	347	-	23
Sonstige Vorbildung	18	-	-	18	-	-	-	-	-
<b>Insgesamt</b>	<b>68 697</b>	<b>29 146</b>	<b>4 165</b>	<b>3 264</b>	<b>3 768</b>	<b>3 332</b>	<b>16 585</b>	<b>5 391</b>	<b>3 046</b>
<b>Studienabschluss</b>									
Ohne Studienabschluss	68 565	29 128	4 165	3 262	3 768	3 332	16 486	5 391	3 033
Abschluss einer Universität	33	2	-	2	-	-	20	-	9
Fachhochschule	87	15	-	-	-	-	68	-	4
Berufsakademie	11	-	-	-	-	-	11	-	-
Kunsthochschule	1	1	-	-	-	-	-	-	-
<b>Insgesamt</b>	<b>68 697</b>	<b>29 146</b>	<b>4 165</b>	<b>3 264</b>	<b>3 768</b>	<b>3 332</b>	<b>16 585</b>	<b>5 391</b>	<b>3 046</b>

1) einschließlich berufsbildende Förderschulen



### 1.4 Schüler an berufsbildenden Schulen im Schuljahr 2006/07 nach Alter und Schularten

Alter in Jahren	Insgesamt <sup>1)</sup>	Davon an/im							
		Berufsschulen <sup>1)</sup>	Berufsbildungsjahr <sup>1)</sup>	Berufsvorbereitungsjahr <sup>1)</sup>	berufsvorbereitenden Bildungsmaßnahmen <sup>1)</sup>	Beruflichen Gymnasien	Berufsfachschulen <sup>1)</sup>	Fachoberschulen <sup>1)</sup>	Fachschulen
unter 15	2	-	-	2	-	-	-	-	-
15	785	112	202	263	125	1	81	1	-
16	12 959	4 649	1 405	1 350	1 107	1 296	2 307	845	-
17	29 056	13 769	1 840	1 230	1 610	2 775	6 042	1 786	4
18	32 966	20 090	509	244	619	2 678	7 049	1 570	207
19	29 425	19 255	130	54	179	1 743	6 403	1 117	544
Zusammen	105 191	57 875	4 086	3 141	3 640	8 493	21 882	5 319	755
20	19 113	12 201	24	19	69	409	5 039	720	632
21	12 216	7 037	23	25	45	127	3 726	518	715
22	7 951	4 363	15	30	34	78	2 404	424	603
23	5 454	2 901	11	23	25	20	1 591	305	578
24	4 135	2 096	3	27	17	21	1 206	228	537
Zusammen	48 869	28 598	76	124	190	655	13 966	2 195	3 065
25	2 790	1 300	2	18	10	2	851	139	468
26	2 048	817	3	17	1	-	650	97	463
27	1 355	444	1	12	-	-	456	70	372
28	973	277	-	4	-	-	379	45	268
29	709	152	2	2	-	-	289	24	240
Zusammen	7 875	2 990	8	53	11	2	2 625	375	1 811
30	454	106	-	-	-	-	162	17	169
31	365	83	-	-	-	-	152	10	120
32	342	63	-	-	-	-	138	10	131
33	295	56	-	1	-	-	122	4	112
34	314	70	-	-	-	-	134	5	105
Zusammen	1 770	378	-	1	-	-	708	46	637
35	338	67	-	-	-	-	141	7	123
36	321	62	-	-	-	-	150	2	107
37	273	48	-	-	-	-	142	-	83
38	267	46	-	-	-	-	122	-	99
39	230	38	-	-	-	-	117	-	75
Zusammen	1 429	261	-	-	-	-	672	9	487
40	223	38	-	-	-	-	105	-	80
41	221	19	-	-	-	-	132	-	70
42	209	29	-	-	-	-	126	-	54
43	170	30	-	-	-	-	93	2	45
44	133	14	-	-	-	-	72	-	47
Zusammen	956	130	-	-	-	-	528	2	296
45	123	8	-	-	-	-	77	-	38
46	102	8	-	-	-	-	76	-	18
47	98	8	-	-	-	-	62	-	28
48	53	-	-	-	-	-	38	-	15
49	37	-	-	-	-	-	30	-	7
Zusammen	413	24	-	-	-	-	283	-	106
50 und mehr	151	4	-	-	-	-	114	-	33
<b>Insgesamt</b>	<b>166 656</b>	<b>90 260</b>	<b>4 170</b>	<b>3 321</b>	<b>3 841</b>	<b>9 150</b>	<b>40 778</b>	<b>7 946</b>	<b>7 190</b>

1) einschließlich berufsbildende Förderschulen

### 1.5 Ausländische Schüler an berufsbildenden Schulen im Schuljahr 2006/07 nach dem Land der Staatsangehörigkeit und Schularten

Kontinent Land der Staatsangehörigkeit	Insgesamt <sup>1)</sup>	Davon an/im							
		Berufsschulen <sup>1)</sup>	Berufsgrundbildungsjahr <sup>1)</sup>	Berufsvorbereitungsjahr <sup>1)</sup>	berufsvorbereitenden Bildungsmaßnahmen <sup>1)</sup>	Beruflichen Gymnasien	Berufsfachschulen <sup>1)</sup>	Fachoberschulen <sup>1)</sup>	Fachschulen
<b>Europa</b>	<b>518</b>	<b>157</b>	<b>20</b>	<b>80</b>	<b>7</b>	<b>45</b>	<b>152</b>	<b>45</b>	<b>12</b>
<b>Europäische Union</b>	<b>143</b>	<b>45</b>	<b>6</b>	<b>8</b>	<b>3</b>	<b>8</b>	<b>59</b>	<b>8</b>	<b>6</b>
Belgien	1	-	-	-	-	-	1	-	-
Dänemark und Färöer	-	-	-	-	-	-	-	-	-
Estland	1	-	-	-	-	-	1	-	-
Finnland	-	-	-	-	-	-	-	-	-
Frankreich, einschl. Korsika	1	-	-	-	-	-	1	-	-
Griechenland	18	8	1	1	-	2	4	1	1
Großbritannien und Nordirland	2	-	-	-	-	1	1	-	-
Italien	6	3	2	-	-	-	1	-	-
Lettland	3	1	-	-	-	1	1	-	-
Litauen	3	2	-	-	-	-	1	-	-
Luxemburg	-	-	-	-	-	-	-	-	-
Niederlande	1	-	-	-	-	-	1	-	-
Österreich	6	2	-	-	-	1	2	1	-
Polen	51	7	3	2	-	1	31	4	3
Portugal	9	4	-	-	2	-	3	-	-
Schweden	1	-	-	-	-	-	1	-	-
Slowakei	7	3	-	-	-	1	2	-	1
Slowenien	-	-	-	-	-	-	-	-	-
Spanien	6	-	-	1	1	-	2	2	-
Tschechische Republik	17	8	-	4	-	1	3	-	1
Ungarn	10	7	-	-	-	-	3	-	-
<b>übriges Europa</b>	<b>375</b>	<b>112</b>	<b>14</b>	<b>72</b>	<b>4</b>	<b>37</b>	<b>93</b>	<b>37</b>	<b>6</b>
Albanien	3	1	-	2	-	-	-	-	-
Bosnien und Herzegowina	19	11	-	2	1	1	4	-	-
Bulgarien	4	-	-	-	-	-	4	-	-
Kroatien	9	3	1	2	-	-	2	1	-
Mazedonien	5	-	2	1	-	-	2	-	-
Moldau, Republik (Moldawien)	6	1	-	-	-	1	1	3	-
Norwegen, einschl. Bäreninsel und Spitzbergen (Svalbard)	2	1	-	-	-	-	1	-	-
Rumänien	6	3	-	-	-	-	3	-	-
Russische Föderation	146	42	1	36	2	15	29	16	5
Schweiz	1	-	-	-	-	-	-	1	-
Serbien und Montenegro	33	6	3	11	-	2	9	2	-
Türkei	41	10	4	10	-	3	7	6	1
Ukraine	93	31	3	7	-	14	30	8	-
Weißrussland (Belarus)	7	3	-	1	1	1	1	-	-

Noch: 1.5 Ausländische Schüler an berufsbildenden Schulen im Schuljahr 2006/07  
nach dem Land der Staatsangehörigkeit und Schularten

Kontinent Land der Staatsangehörigkeit	Insgesamt <sup>1)</sup>	Davon an/im							
		Berufsschulen <sup>1)</sup>	Berufsgrundbildungsjahr <sup>1)</sup>	Berufsvorbereitungsjahr <sup>1)</sup>	berufsvorbereitenden Bildungsmaßnahmen <sup>1)</sup>	Beruflichen Gymnasien	Berufsfachschulen <sup>1)</sup>	Fachoberschulen <sup>1)</sup>	Fachschulen
<b>Afrika</b>	<b>26</b>	<b>9</b>	<b>2</b>	<b>3</b>	-	<b>1</b>	<b>10</b>	<b>1</b>	-
darunter									
Algerien	1	-	-	-	-	-	1	-	-
Äthiopien	1	1	-	-	-	-	-	-	-
Ghana	1	-	-	1	-	-	-	-	-
Libyen	3	-	-	1	-	1	1	-	-
Marokko	1	-	-	-	-	-	1	-	-
Nigeria	3	1	-	-	-	-	2	-	-
Tunesien	2	2	-	-	-	-	-	-	-
<b>Amerika</b>	<b>25</b>	<b>10</b>	-	<b>2</b>	-	<b>1</b>	<b>11</b>	<b>1</b>	-
darunter									
Brasilien	3	2	-	-	-	-	1	-	-
Kuba	8	3	-	1	-	-	4	-	-
Vereinigte Staaten (von Amerika), auch USA	4	1	-	-	-	1	2	-	-
<b>Asien</b>	<b>331</b>	<b>85</b>	<b>13</b>	<b>70</b>	<b>5</b>	<b>46</b>	<b>74</b>	<b>35</b>	<b>3</b>
darunter									
Afghanistan	41	5	2	11	-	5	11	7	-
Aserbaidshan	7	2	-	-	-	2	3	-	-
China, einschl. Tibet, Hongkong	3	-	-	1	-	-	2	-	-
Georgien	3	2	-	-	-	-	1	-	-
Indien	5	-	-	3	-	2	-	-	-
Irak	38	12	-	12	-	7	6	1	-
Iran, Islamische Republik	33	3	3	8	-	2	12	5	-
Israel	2	-	-	1	-	-	1	-	-
Japan	1	1	-	-	-	-	-	-	-
Jemen	3	-	-	2	-	-	1	-	-
Jordanien	1	1	-	-	-	-	-	-	-
Kasachstan	45	24	-	9	1	1	7	2	1
Kirgisistan	11	1	4	2	1	2	-	1	-
Libanon	6	3	1	2	-	-	-	-	-
Mongolei	4	1	-	-	-	1	1	-	1
Nepal	2	-	-	-	-	-	2	-	-
Pakistan	3	-	-	1	-	1	1	-	-
Philippinen	1	-	-	-	-	-	1	-	-
Sri Lanka	2	2	-	-	-	-	-	-	-
Syrien	7	-	-	4	-	1	1	1	-
Thailand	2	1	-	1	-	-	-	-	-
Turkmenistan	3	2	-	-	-	-	-	1	-
Usbekistan	6	1	1	1	-	1	1	1	-
Vietnam	94	24	2	10	3	19	19	16	1
<b>Australien</b>	-	-	-	-	-	-	-	-	-
<b>Insgesamt</b>	<b>900</b>	<b>261</b>	<b>35</b>	<b>155</b>	<b>12</b>	<b>93</b>	<b>247</b>	<b>82</b>	<b>15</b>

1) einschließlich berufsbildende Förderschulen

### 1.6 Berufsbildende Schulen im Schuljahr 2006/07 nach Kreisfreien Städten und Landkreisen sowie Schularten

Kreisfreie Stadt Landkreis Regionalschulamtsbereich Land	Berufsbildende Schulen					Berufsschulen <sup>2)</sup>			
	Schu- len <sup>1)</sup>	Schüler				insgesamt	darunter weiblich	dar. Neuanfänger	
		insgesamt	darunter weiblich	dar. Neuanfänger					
				insgesamt	darunter weiblich			insgesamt	darunter weiblich
Chemnitz, Stadt	34	16 462	8 148	6 346	3 359	9 435	3 614	2 735	1 196
Annaberg	6	3 383	1 842	1 547	770	1 426	577	434	185
Chemnitzer Land	6	3 752	1 655	1 712	727	1 829	580	616	193
Freiberg	5	3 847	1 556	1 552	648	2 582	878	846	296
Mittlerer Erzgebirgskreis	3	1 557	437	678	188	939	149	271	46
Mittweida	7	2 129	1 020	1 027	451	1 125	423	427	161
Stollberg	3	1 854	914	763	380	946	386	298	117
<b>Regionalschulamts- bereich Chemnitz</b>	<b>64</b>	<b>32 984</b>	<b>15 572</b>	<b>13 625</b>	<b>6 523</b>	<b>18 282</b>	<b>6 607</b>	<b>5 627</b>	<b>2 194</b>
Plauen, Stadt	14	5 085	2 574	2 186	1 068	2 330	794	870	315
Zwickau, Stadt	19	8 473	4 382	3 150	1 704	4 230	1 201	1 258	431
Aue-Schwarzenberg	10	4 570	1 876	1 798	763	2 415	550	755	182
Vogtlandkreis	10	5 196	2 273	1 963	910	2 710	675	832	244
Zwickauer Land	6	2 480	1 155	1 059	488	1 387	522	394	158
<b>Regionalschulamts- bereich Zwickau</b>	<b>59</b>	<b>25 804</b>	<b>12 260</b>	<b>10 156</b>	<b>4 933</b>	<b>13 072</b>	<b>3 742</b>	<b>4 109</b>	<b>1 330</b>
Dresden, Stadt	41	29 810	15 099	11 748	6 125	17 216	7 059	5 534	2 418
Meißen	5	3 645	1 756	1 563	720	2 309	1 001	862	362
Riesa-Großenhain	6	4 121	1 754	1 895	849	2 318	727	809	304
Sächsische Schweiz	9	4 312	1 993	1 792	776	1 874	618	606	208
Weißeritzkreis	5	3 568	1 717	1 706	825	1 401	494	499	184
<b>Regionalschulamts- bereich Dresden</b>	<b>66</b>	<b>45 456</b>	<b>22 319</b>	<b>18 704</b>	<b>9 295</b>	<b>25 118</b>	<b>9 899</b>	<b>8 310</b>	<b>3 476</b>
Görlitz, Stadt	10	3 530	2 061	1 546	871	1 451	661	501	228
Hoyerswerda, Stadt	5	2 051	1 169	1 045	567	826	363	344	165
Bautzen	11	4 401	1 970	1 722	767	2 423	858	693	291
Kamenz	4	3 367	1 004	1 315	426	1 879	221	469	68
Löbau-Zittau	10	4 646	1 931	2 101	822	2 548	869	839	290
Niederschlesischer Oberlausitzkreis	4	1 814	521	755	257	901	96	258	38
<b>Regionalschulamts- bereich Bautzen</b>	<b>44</b>	<b>19 809</b>	<b>8 656</b>	<b>8 484</b>	<b>3 710</b>	<b>10 028</b>	<b>3 068</b>	<b>3 104</b>	<b>1 080</b>
Leipzig, Stadt	43	26 708	13 761	11 075	5 886	14 474	6 010	4 827	2 173
Delitzsch	3	4 436	1 674	1 836	738	3 235	992	1 107	352
Döbeln	3	2 049	995	887	387	943	302	320	110
Leipziger Land	6	3 062	1 254	1 300	545	1 870	561	589	189
Muldentalkreis	3	3 200	1 377	1 381	605	1 929	672	657	247
Torgau-Oschatz	6	3 148	1 669	1 249	614	1 309	428	496	163
<b>Regionalschulamts- bereich Leipzig</b>	<b>64</b>	<b>42 603</b>	<b>20 730</b>	<b>17 728</b>	<b>8 775</b>	<b>23 760</b>	<b>8 965</b>	<b>7 996</b>	<b>3 234</b>
<b>Sachsen</b>	<b>297</b>	<b>166 656</b>	<b>79 537</b>	<b>68 697</b>	<b>33 236</b>	<b>90 260</b>	<b>32 281</b>	<b>29 146</b>	<b>11 314</b>

1) Schulen im verwaltungsrechtlichen Sinne (Einrichtungen)

2) einschließlich berufsbildende Förderschulen

Davon Schüler an/im								Kreisfreie Stadt Landkreis Regionalschulamtsbereich Land
Berufsgrundbildungsjahr <sup>2)</sup>				Berufsvorbereitungsjahr <sup>2)</sup>				
insgesamt	darunter weiblich	dar. Neuanfänger		insgesamt	darunter weiblich	dar. Neuanfänger		
		insgesamt	darunter weiblich			insgesamt	darunter weiblich	
334	151	333	150	255	113	234	101	Chemnitz, Stadt
103	37	103	37	195	68	186	65	Annaberg
176	38	176	38	71	20	71	20	Chemnitzer Land
77	22	76	22	158	56	158	56	Freiberg
76	12	76	12	62	21	59	19	Mittlerer Erzgebirgskreis
36	8	36	8	112	33	112	33	Mittweida
26	2	26	2	25	10	24	10	Stollberg
<b>828</b>	<b>270</b>	<b>826</b>	<b>269</b>	<b>878</b>	<b>321</b>	<b>844</b>	<b>304</b>	<b>Regionalschulamts- bereich Chemnitz</b>
69	5	69	5	134	48	133	47	Plauen, Stadt
57	13	57	13	51	26	51	26	Zwickau, Stadt
122	36	122	36	66	24	66	24	Aue-Schwarzenberg
91	34	91	34	83	25	83	25	Vogtlandkreis
20	7	20	7	31	10	31	10	Zwickauer Land
<b>359</b>	<b>95</b>	<b>359</b>	<b>95</b>	<b>365</b>	<b>133</b>	<b>364</b>	<b>132</b>	<b>Regionalschulamts- bereich Zwickau</b>
721	399	721	399	252	107	251	106	Dresden, Stadt
101	35	101	35	52	19	45	16	Meißen
171	61	171	61	120	37	120	37	Riesa-Großenhain
127	17	127	17	63	16	63	16	Sächsische Schweiz
86	23	86	23	99	36	99	36	Weißeritzkreis
<b>1 206</b>	<b>535</b>	<b>1 206</b>	<b>535</b>	<b>586</b>	<b>215</b>	<b>578</b>	<b>211</b>	<b>Regionalschulamts- bereich Dresden</b>
63	20	63	20	58	23	58	23	Görlitz, Stadt
98	28	98	28	75	25	75	25	Hoyerswerda, Stadt
98	19	98	19	81	30	81	30	Bautzen
185	54	185	54	57	16	57	16	Kamenz
127	17	127	17	143	44	142	44	Löbau-Zittau
75	26	75	26	55	28	55	28	Niederschlesischer Oberlausitzkreis
<b>646</b>	<b>164</b>	<b>646</b>	<b>164</b>	<b>469</b>	<b>166</b>	<b>468</b>	<b>166</b>	<b>Regionalschulamts- bereich Bautzen</b>
387	163	387	163	643	230	640	230	Leipzig, Stadt
156	62	156	62	140	50	138	49	Delitzsch
124	24	124	24	16	6	16	6	Döbeln
182	60	182	60	150	56	142	53	Leipziger Land
177	74	174	73	36	14	36	14	Muldentalkreis
105	20	105	20	38	11	38	11	Torgau-Oschatz
<b>1 131</b>	<b>403</b>	<b>1 128</b>	<b>402</b>	<b>1 023</b>	<b>367</b>	<b>1 010</b>	<b>363</b>	<b>Regionalschulamts- bereich Leipzig</b>
<b>4 170</b>	<b>1 467</b>	<b>4 165</b>	<b>1 465</b>	<b>3 321</b>	<b>1 202</b>	<b>3 264</b>	<b>1 176</b>	<b>Sachsen</b>

Noch: 1.6 Berufsbildende Schulen im Schuljahr 2006/07 nach Kreisfreien Städten und Landkreisen  
sowie Schularten

Kreisfreie Stadt Landkreis Regionalschulamt bereich Land	Davon Schüler									
	berufsvorbereitenden Bildungs- maßnahmen <sup>1)</sup>				Beruflichen Gymnasien				Berufsfach-	
	insgesamt	darunter weiblich	dar. Neuanfänger insge- samt	darunter weiblich	insgesamt	darunter weiblich	dar. Neuanfänger insge- samt	darunter weiblich	insgesamt	darunter weiblich
Chemnitz, Stadt	320	143	305	136	412	217	150	83	4 123	3 182
Annaberg	288	101	288	101	149	84	54	30	961	788
Chemnitzer Land	128	40	128	40	418	278	155	108	615	433
Freiberg	83	39	82	39	275	136	81	42	394	296
Mittlerer Erzgebirgskreis	12	1	12	1	-	-	-	-	262	175
Mittweida	121	50	121	50	-	-	-	-	442	354
Stollberg	79	32	79	32	163	38	56	16	362	268
<b>Regionalschulamts- bereich Chemnitz</b>	<b>1 031</b>	<b>406</b>	<b>1 015</b>	<b>399</b>	<b>1 417</b>	<b>753</b>	<b>496</b>	<b>279</b>	<b>7 159</b>	<b>5 496</b>
Plauen, Stadt	57	20	57	20	326	165	112	59	1 578	1 249
Zwickau, Stadt	268	85	253	78	207	126	82	55	2 743	2 321
Aue-Schwarzenberg	13	7	13	7	656	346	262	138	977	780
Vogtlandkreis	50	27	50	27	224	115	77	44	1 600	1 142
Zwickauer Land	147	64	147	64	147	36	50	12	625	401
<b>Regionalschulamts- bereich Zwickau</b>	<b>535</b>	<b>203</b>	<b>520</b>	<b>196</b>	<b>1 560</b>	<b>788</b>	<b>583</b>	<b>308</b>	<b>7 523</b>	<b>5 893</b>
Dresden, Stadt	549	196	549	196	1 382	834	496	306	7 307	5 418
Meißen	90	41	90	41	342	163	117	56	544	382
Riesa-Großenhain	148	78	148	78	380	232	134	81	520	334
Sächsische Schweiz	85	30	85	30	272	131	92	42	1 534	1 010
Weißeritzkreis	94	47	94	47	294	72	101	18	1 138	803
<b>Regionalschulamts- bereich Dresden</b>	<b>966</b>	<b>392</b>	<b>966</b>	<b>392</b>	<b>2 670</b>	<b>1 432</b>	<b>940</b>	<b>503</b>	<b>11 043</b>	<b>7 947</b>
Görlitz, Stadt	67	28	67	28	362	194	134	69	1 319	975
Hoyerswerda, Stadt	124	45	124	45	152	94	52	38	597	490
Bautzen	134	53	134	53	278	136	103	52	728	559
Kamenz	60	19	60	19	224	127	84	42	658	447
Löbau-Zittau	316	111	309	109	360	182	133	70	820	579
Niederschlesischer Oberlausitzkreis	48	16	48	16	99	21	37	10	347	217
<b>Regionalschulamts- bereich Bautzen</b>	<b>749</b>	<b>272</b>	<b>742</b>	<b>270</b>	<b>1 475</b>	<b>754</b>	<b>543</b>	<b>281</b>	<b>4 469</b>	<b>3 267</b>
Leipzig, Stadt	188	60	188	60	516	189	202	77	7 891	5 790
Delitzsch	3	2	3	2	257	150	99	67	339	223
Döbeln	123	43	123	43	168	89	69	34	426	359
Leipziger Land	4	1	4	1	343	171	146	73	484	392
Muldentalkreis	133	41	119	35	321	150	129	57	412	293
Torgau-Oschatz	109	26	88	22	423	213	125	63	1 032	859
<b>Regionalschulamts- bereich Leipzig</b>	<b>560</b>	<b>173</b>	<b>525</b>	<b>163</b>	<b>2 028</b>	<b>962</b>	<b>770</b>	<b>371</b>	<b>10 584</b>	<b>7 916</b>
<b>Sachsen</b>	<b>3 841</b>	<b>1 446</b>	<b>3 768</b>	<b>1 420</b>	<b>9 150</b>	<b>4 689</b>	<b>3 332</b>	<b>1 742</b>	<b>40 778</b>	<b>30 519</b>

1) einschließlich berufsbildende Förderschulen

an/im										Kreisfreie Stadt Landkreis Regionalschulamtsbereich Land
schulen <sup>1)</sup>		Fachoberschulen <sup>1)</sup>				Fachschulen				
dar. Neuanfänger		insgesamt	darunter weiblich	dar. Neuanfänger		insgesamt	darunter weiblich	dar. Neuanfänger		
insgesamt	darunter weiblich			insgesamt	darunter weiblich			insgesamt	darunter weiblich	
1 708	1 282	730	396	528	275	853	332	353	136	Chemnitz, Stadt
308	237	164	102	136	83	97	85	38	32	Annaberg
272	178	201	85	155	61	314	181	139	89	Chemnitzer Land
150	109	18	6	18	6	260	123	141	78	Freiberg
118	66	206	79	142	44	-	-	-	-	Mittlerer Erzgebirgskreis
148	105	215	82	139	53	78	70	44	41	Mittweida
160	117	97	58	63	36	156	120	57	50	Stollberg
<b>2 864</b>	<b>2 094</b>	<b>1 631</b>	<b>808</b>	<b>1 181</b>	<b>558</b>	<b>1 758</b>	<b>911</b>	<b>772</b>	<b>426</b>	<b>Regionalschulamtsbereich Chemnitz</b>
611	460	395	196	254	121	196	97	80	41	Plauen, Stadt
999	837	253	86	178	60	664	524	272	204	Zwickau, Stadt
382	298	235	86	164	63	86	47	34	15	Aue-Schwarzenberg
601	412	286	138	174	83	152	117	55	41	Vogtlandkreis
363	187	-	-	-	-	123	115	54	50	Zwickauer Land
<b>2 956</b>	<b>2 194</b>	<b>1 169</b>	<b>506</b>	<b>770</b>	<b>327</b>	<b>1 221</b>	<b>900</b>	<b>495</b>	<b>351</b>	<b>Regionalschulamtsbereich Zwickau</b>
2 766	2 043	1 245	660	886	445	1 138	426	545	212	Dresden, Stadt
232	145	207	115	116	65	-	-	-	-	Meißen
254	150	328	178	221	109	136	107	38	29	Riesa-Großenhain
598	363	229	84	154	51	128	87	67	49	Sächsische Schweiz
513	354	393	237	277	160	63	5	37	3	Weißeritzkreis
<b>4 363</b>	<b>3 055</b>	<b>2 402</b>	<b>1 274</b>	<b>1 654</b>	<b>830</b>	<b>1 465</b>	<b>625</b>	<b>687</b>	<b>293</b>	<b>Regionalschulamtsbereich Dresden</b>
594	411	154	111	109	73	56	49	20	19	Görlitz, Stadt
256	198	138	94	81	56	41	30	15	12	Hoyerswerda, Stadt
297	193	207	109	115	49	452	206	201	80	Bautzen
285	151	209	86	139	59	95	34	36	17	Kamenz
346	217	220	81	149	51	112	48	56	24	Löbau-Zittau
136	80	132	59	101	44	157	58	45	15	Niederschlesischer Oberlausitzkreis
<b>1 914</b>	<b>1 250</b>	<b>1 060</b>	<b>540</b>	<b>694</b>	<b>332</b>	<b>913</b>	<b>425</b>	<b>373</b>	<b>167</b>	<b>Regionalschulamtsbereich Bautzen</b>
3 432	2 461	1 292	707	854	449	1 317	612	545	273	Leipzig, Stadt
177	114	170	72	107	48	136	123	49	44	Delitzsch
137	110	73	67	38	33	176	105	60	27	Döbeln
212	159	29	13	25	10	-	-	-	-	Leipziger Land
172	112	120	81	68	47	72	52	26	20	Muldentalkreis
358	297	-	-	-	-	132	112	39	38	Torgau-Oschatz
<b>4 488</b>	<b>3 253</b>	<b>1 684</b>	<b>940</b>	<b>1 092</b>	<b>587</b>	<b>1 833</b>	<b>1 004</b>	<b>719</b>	<b>402</b>	<b>Regionalschulamtsbereich Leipzig</b>
<b>16 585</b>	<b>11 846</b>	<b>7 946</b>	<b>4 068</b>	<b>5 391</b>	<b>2 634</b>	<b>7 190</b>	<b>3 865</b>	<b>3 046</b>	<b>1 639</b>	<b>Sachsen</b>

### 1.6.1 Berufsbildende Schulen in öffentlicher Trägerschaft im Schuljahr 2006/07 nach Kreisfreien Städten und Landkreisen sowie Schularten

Kreisfreie Stadt Landkreis Regionalschulamtsbereich Land	Berufsbildende Schulen					Berufsschulen <sup>2)</sup>			
	Schu- len <sup>1)</sup>	Schüler				insgesamt	darunter weiblich	dar. Neuanfänger	
		insgesamt	darunter weiblich	dar. Neuanfänger					
				insgesamt	darunter weiblich			insgesamt	darunter weiblich
Chemnitz, Stadt	8	10 835	4 630	3 533	1 693	8 521	3 224	2 427	1 054
Annaberg	1	1 324	543	463	183	1 039	426	292	129
Chemnitzer Land	3	3 351	1 377	1 550	611	1 829	580	616	193
Freiberg	4	3 730	1 459	1 518	625	2 582	878	846	296
Mittlerer Erzgebirgskreis	2	1 539	432	660	183	939	149	271	46
Mittweida	2	1 247	546	557	229	786	299	293	111
Stollberg	1	1 411	578	580	235	946	386	298	117
<b>Regionalschulamts- bereich Chemnitz</b>	<b>21</b>	<b>23 437</b>	<b>9 565</b>	<b>8 861</b>	<b>3 759</b>	<b>16 642</b>	<b>5 942</b>	<b>5 043</b>	<b>1 946</b>
Plauen, Stadt	3	3 362	1 447	1 402	614	2 146	730	791	285
Zwickau, Stadt	7	5 422	1 776	1 978	727	4 230	1 201	1 258	431
Aue-Schwarzenberg	3	3 952	1 410	1 549	588	2 363	517	736	172
Vogtlandkreis	4	3 721	1 166	1 472	547	2 710	675	832	244
Zwickauer Land	2	1 838	738	684	292	1 387	522	394	158
<b>Regionalschulamts- bereich Zwickau</b>	<b>19</b>	<b>18 295</b>	<b>6 537</b>	<b>7 085</b>	<b>2 768</b>	<b>12 836</b>	<b>3 645</b>	<b>4 011</b>	<b>1 290</b>
Dresden, Stadt	14	21 048	9 507	7 812	3 692	15 818	6 530	5 085	2 256
Meißen	3	3 381	1 535	1 463	637	2 309	1 001	862	362
Riesa-Großenhain	4	3 947	1 644	1 802	804	2 318	727	809	304
Sächsische Schweiz	2	2 868	1 008	1 206	395	1 874	618	606	208
Weißeritzkreis	2	2 812	1 087	1 357	535	1 401	494	499	184
<b>Regionalschulamts- bereich Dresden</b>	<b>25</b>	<b>34 056</b>	<b>14 781</b>	<b>13 640</b>	<b>6 063</b>	<b>23 720</b>	<b>9 370</b>	<b>7 861</b>	<b>3 314</b>
Görlitz, Stadt	3	2 531	1 344	1 099	575	1 451	661	501	228
Hoyerswerda, Stadt	3	1 712	943	921	492	772	359	319	164
Bautzen	3	3 373	1 252	1 262	492	2 341	845	670	286
Kamenz	2	2 817	551	1 132	280	1 879	221	469	68
Löbau-Zittau	4	4 095	1 584	1 832	671	2 486	839	817	280
Niederschlesischer Oberlausitzkreis	2	1 692	427	716	228	901	96	258	38
<b>Regionalschulamts- bereich Bautzen</b>	<b>17</b>	<b>16 220</b>	<b>6 101</b>	<b>6 962</b>	<b>2 738</b>	<b>9 830</b>	<b>3 021</b>	<b>3 034</b>	<b>1 064</b>
Leipzig, Stadt	12	17 962	8 023	7 160	3 404	13 913	5 752	4 638	2 090
Delitzsch	3	4 436	1 674	1 836	738	3 235	992	1 107	352
Döbeln	2	1 656	675	770	297	943	302	320	110
Leipziger Land	2	2 467	938	1 016	406	1 664	496	537	165
Muldentalkreis	2	2 978	1 223	1 288	539	1 929	672	657	247
Torgau-Oschatz	3	2 467	1 098	1 072	462	1 309	428	496	163
<b>Regionalschulamts- bereich Leipzig</b>	<b>24</b>	<b>31 966</b>	<b>13 631</b>	<b>13 142</b>	<b>5 846</b>	<b>22 993</b>	<b>8 642</b>	<b>7 755</b>	<b>3 127</b>
<b>Sachsen</b>	<b>106</b>	<b>123 974</b>	<b>50 615</b>	<b>49 690</b>	<b>21 174</b>	<b>86 021</b>	<b>30 620</b>	<b>27 704</b>	<b>10 741</b>

1) Schulen im verwaltungsrechtlichen Sinne (Einrichtungen)

2) einschließlich berufsbildende Förderschulen



Davon Schüler an/im								Kreisfreie Stadt Landkreis Regionalschulamtsbereich Land
Berufsgrundbildungsjahr				Berufsvorbereitungsjahr <sup>2)</sup>				
insgesamt	darunter weiblich	dar. Neuanfänger		insgesamt	darunter weiblich	dar. Neuanfänger		
		insgesamt	darunter weiblich			insgesamt	darunter weiblich	
107	41	107	41	47	30	41	26	Chemnitz, Stadt
75	20	75	20	14	-	14	-	Annaberg
176	38	176	38	71	20	71	20	Chemnitzer Land
77	22	76	22	158	56	158	56	Freiberg
76	12	76	12	44	16	41	14	Mittlerer Erzgebirgskreis
36	8	36	8	7	3	7	3	Mittweida
26	2	26	2	25	10	24	10	Stollberg
<b>573</b>	<b>143</b>	<b>572</b>	<b>143</b>	<b>366</b>	<b>135</b>	<b>356</b>	<b>129</b>	<b>Regionalschulamts- bereich Chemnitz</b>
69	5	69	5	49	16	48	15	Plauen, Stadt
57	13	57	13	51	26	51	26	Zwickau, Stadt
122	36	122	36	19	4	19	4	Aue-Schwarzenberg
91	34	91	34	83	25	83	25	Vogtlandkreis
20	7	20	7	31	10	31	10	Zwickauer Land
<b>359</b>	<b>95</b>	<b>359</b>	<b>95</b>	<b>233</b>	<b>81</b>	<b>232</b>	<b>80</b>	<b>Regionalschulamts- bereich Zwickau</b>
185	92	185	92	160	58	160	58	Dresden, Stadt
101	35	101	35	52	19	45	16	Meißen
171	61	171	61	120	37	120	37	Riesa-Großenhain
127	17	127	17	63	16	63	16	Sächsische Schweiz
86	23	86	23	99	36	99	36	Weißeritzkreis
<b>670</b>	<b>228</b>	<b>670</b>	<b>228</b>	<b>494</b>	<b>166</b>	<b>487</b>	<b>163</b>	<b>Regionalschulamts- bereich Dresden</b>
63	20	63	20	58	23	58	23	Görlitz, Stadt
98	28	98	28	75	25	75	25	Hoyerswerda, Stadt
98	19	98	19	81	30	81	30	Bautzen
185	54	185	54	57	16	57	16	Kamenz
127	17	127	17	143	44	142	44	Löbau-Zittau
75	26	75	26	55	28	55	28	Niederschlesischer Oberlausitzkreis
<b>646</b>	<b>164</b>	<b>646</b>	<b>164</b>	<b>469</b>	<b>166</b>	<b>468</b>	<b>166</b>	<b>Regionalschulamts- bereich Bautzen</b>
387	163	387	163	506	178	503	178	Leipzig, Stadt
156	62	156	62	140	50	138	49	Delitzsch
124	24	124	24	16	6	16	6	Döbeln
158	55	158	55	34	9	34	9	Leipziger Land
177	74	174	73	36	14	36	14	Muldentalkreis
105	20	105	20	38	11	38	11	Torgau-Oschatz
<b>1 107</b>	<b>398</b>	<b>1 104</b>	<b>397</b>	<b>770</b>	<b>268</b>	<b>765</b>	<b>267</b>	<b>Regionalschulamts- bereich Leipzig</b>
<b>3 355</b>	<b>1 028</b>	<b>3 351</b>	<b>1 027</b>	<b>2 332</b>	<b>816</b>	<b>2 308</b>	<b>805</b>	<b>Sachsen</b>

Noch: 1.6.1 Berufsbildende Schulen in öffentlicher Trägerschaft im Schuljahr 2006/07  
nach Kreisfreien Städten und Landkreisen sowie Schularten

Kreisfreie Stadt Landkreis Regionalschulamtsbereich Land	Davon Schüler									
	berufsvorbereitenden Bildungs- maßnahmen <sup>1)</sup>				Beruflichen Gymnasien				Berufsfach-	
	insgesamt	darunter weiblich	dar. Neuanfänger		insgesamt	darunter weiblich	dar. Neuanfänger		insgesamt	darunter weiblich
insge- samt			darunter weiblich	insge- samt			darunter weiblich			
Chemnitz, Stadt	17	9	15	7	365	181	133	70	959	827
Annaberg	8	3	8	3	149	84	54	30	39	10
Chemnitzer Land	128	40	128	40	418	278	155	108	410	256
Freiberg	83	39	82	39	275	136	81	42	277	199
Mittlerer Erzgebirgskreis	12	1	12	1	-	-	-	-	262	175
Mittweida	-	-	-	-	-	-	-	-	203	154
Stollberg	79	32	79	32	163	38	56	16	50	29
<b>Regionalschulamts- bereich Chemnitz</b>	<b>327</b>	<b>124</b>	<b>324</b>	<b>122</b>	<b>1 370</b>	<b>717</b>	<b>479</b>	<b>266</b>	<b>2 200</b>	<b>1 650</b>
Plauen, Stadt	13	7	13	7	305	151	97	47	412	336
Zwickau, Stadt	268	85	253	78	207	126	82	55	400	302
Aue-Schwarzenberg	3	-	3	-	656	346	262	138	468	374
Vogtlandkreis	50	27	50	27	224	115	77	44	399	215
Zwickauer Land	147	64	147	64	147	36	50	12	106	99
<b>Regionalschulamts- bereich Zwickau</b>	<b>481</b>	<b>183</b>	<b>466</b>	<b>176</b>	<b>1 539</b>	<b>774</b>	<b>568</b>	<b>296</b>	<b>1 785</b>	<b>1 326</b>
Dresden, Stadt	182	71	182	71	1 300	772	452	272	1 460	1 165
Meißen	90	41	90	41	342	163	117	56	280	161
Riesa-Großenhain	148	78	148	78	380	232	134	81	367	240
Sächsische Schweiz	85	30	85	30	272	131	92	42	218	112
Weißeritzkreis	94	47	94	47	294	72	101	18	534	290
<b>Regionalschulamts- bereich Dresden</b>	<b>599</b>	<b>267</b>	<b>599</b>	<b>267</b>	<b>2 588</b>	<b>1 370</b>	<b>896</b>	<b>469</b>	<b>2 859</b>	<b>1 968</b>
Görlitz, Stadt	67	28	67	28	362	194	134	69	335	261
Hoyerswerda, Stadt	124	45	124	45	152	94	52	38	353	298
Bautzen	34	16	34	16	278	136	103	52	46	28
Kamenz	60	19	60	19	224	127	84	42	141	25
Löbau-Zittau	182	56	182	56	360	182	133	70	528	355
Niederschlesischer Oberlausitzkreis	48	16	48	16	99	21	37	10	225	123
<b>Regionalschulamts- bereich Bautzen</b>	<b>515</b>	<b>180</b>	<b>515</b>	<b>180</b>	<b>1 475</b>	<b>754</b>	<b>543</b>	<b>281</b>	<b>1 628</b>	<b>1 090</b>
Leipzig, Stadt	103	26	103	26	516	189	202	77	1 403	1 125
Delitzsch	3	2	3	2	257	150	99	67	339	223
Döbeln	123	43	123	43	168	89	69	34	149	137
Leipziger Land	4	1	4	1	343	171	146	73	235	193
Muldentalkreis	133	41	119	35	321	150	129	57	302	224
Torgau-Oschatz	109	26	88	22	423	213	125	63	483	400
<b>Regionalschulamts- bereich Leipzig</b>	<b>475</b>	<b>139</b>	<b>440</b>	<b>129</b>	<b>2 028</b>	<b>962</b>	<b>770</b>	<b>371</b>	<b>2 911</b>	<b>2 302</b>
<b>Sachsen</b>	<b>2 397</b>	<b>893</b>	<b>2 344</b>	<b>874</b>	<b>9 000</b>	<b>4 577</b>	<b>3 256</b>	<b>1 683</b>	<b>11 383</b>	<b>8 336</b>

1) einschließlich berufsbildende Förderschulen

an/im										Kreisfreie Stadt Landkreis Regionalschulamtsbereich Land
schulen		Fachoberschulen				Fachschulen				
dar. Neuanfänger		insgesamt	darunter weiblich	dar. Neuanfänger		insgesamt	darunter weiblich	dar. Neuanfänger		
insgesamt	darunter weiblich			insgesamt	darunter weiblich			insgesamt	darunter weiblich	
400	333	386	209	259	135	433	109	151	27	Chemnitz, Stadt
20	1	-	-	-	-	-	-	-	-	Annaberg
198	116	201	85	155	61	118	80	51	35	Chemnitzer Land
116	86	18	6	18	6	260	123	141	78	Freiberg
118	66	206	79	142	44	-	-	-	-	Mittlerer Erzgebirgskreis
82	54	215	82	139	53	-	-	-	-	Mittweida
34	22	97	58	63	36	25	23	-	-	Stollberg
<b>968</b>	<b>678</b>	<b>1 123</b>	<b>519</b>	<b>776</b>	<b>335</b>	<b>836</b>	<b>335</b>	<b>343</b>	<b>140</b>	<b>Regionalschulamtsbereich Chemnitz</b>
185	152	267	135	163	75	101	67	36	28	Plauen, Stadt
140	113	123	5	92	4	86	18	45	7	Zwickau, Stadt
209	160	235	86	164	63	86	47	34	15	Aue-Schwarzenberg
228	123	164	75	111	50	-	-	-	-	Vogtlandkreis
42	41	-	-	-	-	-	-	-	-	Zwickauer Land
<b>804</b>	<b>589</b>	<b>789</b>	<b>301</b>	<b>530</b>	<b>192</b>	<b>273</b>	<b>132</b>	<b>115</b>	<b>50</b>	<b>Regionalschulamtsbereich Zwickau</b>
643	488	1 032	545	692	339	911	274	413	116	Dresden, Stadt
132	62	207	115	116	65	-	-	-	-	Meißen
172	112	328	178	221	109	115	91	27	22	Riesa-Großenhain
79	31	229	84	154	51	-	-	-	-	Sächsische Schweiz
267	144	241	120	174	80	63	5	37	3	Weißeritzkreis
<b>1 293</b>	<b>837</b>	<b>2 037</b>	<b>1 042</b>	<b>1 357</b>	<b>644</b>	<b>1 089</b>	<b>370</b>	<b>477</b>	<b>141</b>	<b>Regionalschulamtsbereich Dresden</b>
162	118	139	108	94	70	56	49	20	19	Görlitz, Stadt
172	136	138	94	81	56	-	-	-	-	Hoyerswerda, Stadt
24	14	207	109	115	49	288	69	137	26	Bautzen
118	20	209	86	139	59	62	3	20	2	Kamenz
248	145	220	81	149	51	49	10	34	8	Löbau-Zittau
97	51	132	59	101	44	157	58	45	15	Niederschlesischer Oberlausitzkreis
<b>821</b>	<b>484</b>	<b>1 045</b>	<b>537</b>	<b>679</b>	<b>329</b>	<b>612</b>	<b>189</b>	<b>256</b>	<b>70</b>	<b>Regionalschulamtsbereich Bautzen</b>
647	522	688	340	470	213	446	250	210	135	Leipzig, Stadt
177	114	170	72	107	48	136	123	49	44	Delitzsch
49	42	73	67	38	33	60	7	31	5	Döbeln
112	93	29	13	25	10	-	-	-	-	Leipziger Land
127	87	80	48	46	26	-	-	-	-	Muldentalkreis
220	183	-	-	-	-	-	-	-	-	Torgau-Oschatz
<b>1 332</b>	<b>1 041</b>	<b>1 040</b>	<b>540</b>	<b>686</b>	<b>330</b>	<b>642</b>	<b>380</b>	<b>290</b>	<b>184</b>	<b>Regionalschulamtsbereich Leipzig</b>
<b>5 218</b>	<b>3 629</b>	<b>6 034</b>	<b>2 939</b>	<b>4 028</b>	<b>1 830</b>	<b>3 452</b>	<b>1 406</b>	<b>1 481</b>	<b>585</b>	<b>Sachsen</b>

### 1.6.2 Berufsbildende Schulen in freier Trägerschaft im Schuljahr 2006/07 nach Kreisfreien Städten und Landkreisen sowie Schularten

Kreisfreie Stadt Landkreis Regionalschulamtsbereich Land	Berufsbildende Schulen					Berufsschulen <sup>2)</sup>			
	Schu- len <sup>1)</sup>	Schüler				insgesamt	darunter weiblich	dar. Neuanfänger	
		insgesamt	darunter weiblich	dar. Neuanfänger					
				insgesamt	darunter weiblich			insgesamt	darunter weiblich
Chemnitz, Stadt	26	5 627	3 518	2 813	1 666	914	390	308	142
Annaberg	5	2 059	1 299	1 084	587	387	151	142	56
Chemnitzer Land	3	401	278	162	116	-	-	-	-
Freiberg	1	117	97	34	23	-	-	-	-
Mittlerer Erzgebirgskreis	1	18	5	18	5	-	-	-	-
Mittweida	5	882	474	470	222	339	124	134	50
Stollberg	2	443	336	183	145	-	-	-	-
<b>Regionalschulamts- bereich Chemnitz</b>	<b>43</b>	<b>9 547</b>	<b>6 007</b>	<b>4 764</b>	<b>2 764</b>	<b>1 640</b>	<b>665</b>	<b>584</b>	<b>248</b>
Plauen, Stadt	11	1 723	1 127	784	454	184	64	79	30
Zwickau, Stadt	12	3 051	2 606	1 172	977	-	-	-	-
Aue-Schwarzenberg	7	618	466	249	175	52	33	19	10
Vogtlandkreis	6	1 475	1 107	491	363	-	-	-	-
Zwickauer Land	4	642	417	375	196	-	-	-	-
<b>Regionalschulamts- bereich Zwickau</b>	<b>40</b>	<b>7 509</b>	<b>5 723</b>	<b>3 071</b>	<b>2 165</b>	<b>236</b>	<b>97</b>	<b>98</b>	<b>40</b>
Dresden, Stadt	27	8 762	5 592	3 936	2 433	1 398	529	449	162
Meißen	2	264	221	100	83	-	-	-	-
Riesa-Großenhain	2	174	110	93	45	-	-	-	-
Sächsische Schweiz	7	1 444	985	586	381	-	-	-	-
Weißeritzkreis	3	756	630	349	290	-	-	-	-
<b>Regionalschulamts- bereich Dresden</b>	<b>41</b>	<b>11 400</b>	<b>7 538</b>	<b>5 064</b>	<b>3 232</b>	<b>1 398</b>	<b>529</b>	<b>449</b>	<b>162</b>
Görlitz, Stadt	7	999	717	447	296	-	-	-	-
Hoyerswerda, Stadt	2	339	226	124	75	54	4	25	1
Bautzen	8	1 028	718	460	275	82	13	23	5
Kamenz	2	550	453	183	146	-	-	-	-
Löbau-Zittau	6	551	347	269	151	62	30	22	10
Niederschlesischer Oberlausitzkreis	2	122	94	39	29	-	-	-	-
<b>Regionalschulamts- bereich Bautzen</b>	<b>27</b>	<b>3 589</b>	<b>2 555</b>	<b>1 522</b>	<b>972</b>	<b>198</b>	<b>47</b>	<b>70</b>	<b>16</b>
Leipzig, Stadt	31	8 746	5 738	3 915	2 482	561	258	189	83
Delitzsch	-	-	-	-	-	-	-	-	-
Döbeln	1	393	320	117	90	-	-	-	-
Leipziger Land	4	595	316	284	139	206	65	52	24
Muldentalkreis	1	222	154	93	66	-	-	-	-
Torgau-Oschatz	3	681	571	177	152	-	-	-	-
<b>Regionalschulamts- bereich Leipzig</b>	<b>40</b>	<b>10 637</b>	<b>7 099</b>	<b>4 586</b>	<b>2 929</b>	<b>767</b>	<b>323</b>	<b>241</b>	<b>107</b>
<b>Sachsen</b>	<b>191</b>	<b>42 682</b>	<b>28 922</b>	<b>19 007</b>	<b>12 062</b>	<b>4 239</b>	<b>1 661</b>	<b>1 442</b>	<b>573</b>

1) Schulen im verwaltungsrechtlichen Sinne (Einrichtungen)

2) einschließlich berufsbildende Förderschulen

Davon Schüler an/im								Kreisfreie Stadt Landkreis Regionalschulamtsbereich Land
Berufsgrundbildungsjahr <sup>2)</sup>				Berufsvorbereitungsjahr <sup>2)</sup>				
insgesamt	darunter weiblich	dar. Neuanfänger		insgesamt	darunter weiblich	dar. Neuanfänger		
		insgesamt	darunter weiblich			insgesamt	darunter weiblich	
227	110	226	109	208	83	193	75	Chemnitz, Stadt
28	17	28	17	181	68	172	65	Annaberg
-	-	-	-	-	-	-	-	Chemnitzer Land
-	-	-	-	-	-	-	-	Freiberg
-	-	-	-	18	5	18	5	Mittlerer Erzgebirgskreis
-	-	-	-	105	30	105	30	Mittweida
-	-	-	-	-	-	-	-	Stollberg
<b>255</b>	<b>127</b>	<b>254</b>	<b>126</b>	<b>512</b>	<b>186</b>	<b>488</b>	<b>175</b>	<b>Regionalschulamts- bereich Chemnitz</b>
-	-	-	-	85	32	85	32	Plauen, Stadt
-	-	-	-	-	-	-	-	Zwickau, Stadt
-	-	-	-	47	20	47	20	Aue-Schwarzenberg
-	-	-	-	-	-	-	-	Vogtlandkreis
-	-	-	-	-	-	-	-	Zwickauer Land
-	-	-	-	<b>132</b>	<b>52</b>	<b>132</b>	<b>52</b>	<b>Regionalschulamts- bereich Zwickau</b>
536	307	536	307	92	49	91	48	Dresden, Stadt
-	-	-	-	-	-	-	-	Meißen
-	-	-	-	-	-	-	-	Riesa-Großenhain
-	-	-	-	-	-	-	-	Sächsische Schweiz
-	-	-	-	-	-	-	-	Weißeritzkreis
<b>536</b>	<b>307</b>	<b>536</b>	<b>307</b>	<b>92</b>	<b>49</b>	<b>91</b>	<b>48</b>	<b>Regionalschulamts- bereich Dresden</b>
-	-	-	-	-	-	-	-	Görlitz, Stadt
-	-	-	-	-	-	-	-	Hoyerswerda, Stadt
-	-	-	-	-	-	-	-	Bautzen
-	-	-	-	-	-	-	-	Kamenz
-	-	-	-	-	-	-	-	Löbau-Zittau
-	-	-	-	-	-	-	-	Niederschlesischer Oberlausitzkreis
-	-	-	-	-	-	-	-	<b>Regionalschulamts- bereich Bautzen</b>
-	-	-	-	137	52	137	52	Leipzig, Stadt
-	-	-	-	-	-	-	-	Delitzsch
-	-	-	-	-	-	-	-	Döbeln
24	5	24	5	116	47	108	44	Leipziger Land
-	-	-	-	-	-	-	-	Muldentalkreis
-	-	-	-	-	-	-	-	Torgau-Oschatz
<b>24</b>	<b>5</b>	<b>24</b>	<b>5</b>	<b>253</b>	<b>99</b>	<b>245</b>	<b>96</b>	<b>Regionalschulamts- bereich Leipzig</b>
<b>815</b>	<b>439</b>	<b>814</b>	<b>438</b>	<b>989</b>	<b>386</b>	<b>956</b>	<b>371</b>	<b>Sachsen</b>

Noch: 1.6.2 Berufsbildende Schulen in freier Trägerschaft im Schuljahr 2006/07  
nach Kreisfreien Städten und Landkreisen sowie Schularten

Kreisfreie Stadt Landkreis Regionalschulamtsbereich Land	Davon Schüler									
	berufsvorbereitenden Bildungs- maßnahmen <sup>1)</sup>				Beruflichen Gymnasien				Berufsfach-	
	insgesamt	darunter weiblich	dar. Neuanfänger		insgesamt	darunter weiblich	dar. Neuanfänger		insgesamt	darunter weiblich
insge- samt			darunter weiblich	insge- samt			darunter weiblich			
Chemnitz, Stadt	303	134	290	129	47	36	17	13	3 164	2 355
Annaberg	280	98	280	98	-	-	-	-	922	778
Chemnitzer Land	-	-	-	-	-	-	-	-	205	177
Freiberg	-	-	-	-	-	-	-	-	117	97
Mittlerer Erzgebirgskreis	-	-	-	-	-	-	-	-	-	-
Mittweida	121	50	121	50	-	-	-	-	239	200
Stollberg	-	-	-	-	-	-	-	-	312	239
<b>Regionalschulamts- bereich Chemnitz</b>	<b>704</b>	<b>282</b>	<b>691</b>	<b>277</b>	<b>47</b>	<b>36</b>	<b>17</b>	<b>13</b>	<b>4 959</b>	<b>3 846</b>
Plauen, Stadt	44	13	44	13	21	14	15	12	1 166	913
Zwickau, Stadt	-	-	-	-	-	-	-	-	2 343	2 019
Aue-Schwarzenberg	10	7	10	7	-	-	-	-	509	406
Vogtlandkreis	-	-	-	-	-	-	-	-	1 201	927
Zwickauer Land	-	-	-	-	-	-	-	-	519	302
<b>Regionalschulamts- bereich Zwickau</b>	<b>54</b>	<b>20</b>	<b>54</b>	<b>20</b>	<b>21</b>	<b>14</b>	<b>15</b>	<b>12</b>	<b>5 738</b>	<b>4 567</b>
Dresden, Stadt	367	125	367	125	82	62	44	34	5 847	4 253
Meißen	-	-	-	-	-	-	-	-	264	221
Riesa-Großenhain	-	-	-	-	-	-	-	-	153	94
Sächsische Schweiz	-	-	-	-	-	-	-	-	1 316	898
Weißeritzkreis	-	-	-	-	-	-	-	-	604	513
<b>Regionalschulamts- bereich Dresden</b>	<b>367</b>	<b>125</b>	<b>367</b>	<b>125</b>	<b>82</b>	<b>62</b>	<b>44</b>	<b>34</b>	<b>8 184</b>	<b>5 979</b>
Görlitz, Stadt	-	-	-	-	-	-	-	-	984	714
Hoyerswerda, Stadt	-	-	-	-	-	-	-	-	244	192
Bautzen	100	37	100	37	-	-	-	-	682	531
Kamenz	-	-	-	-	-	-	-	-	517	422
Löbau-Zittau	134	55	127	53	-	-	-	-	292	224
Niederschlesischer Oberlausitzkreis	-	-	-	-	-	-	-	-	122	94
<b>Regionalschulamts- bereich Bautzen</b>	<b>234</b>	<b>92</b>	<b>227</b>	<b>90</b>	<b>-</b>	<b>-</b>	<b>-</b>	<b>-</b>	<b>2 841</b>	<b>2 177</b>
Leipzig, Stadt	85	34	85	34	-	-	-	-	6 488	4 665
Delitzsch	-	-	-	-	-	-	-	-	-	-
Döbeln	-	-	-	-	-	-	-	-	277	222
Leipziger Land	-	-	-	-	-	-	-	-	249	199
Muldentalkreis	-	-	-	-	-	-	-	-	110	69
Torgau-Oschatz	-	-	-	-	-	-	-	-	549	459
<b>Regionalschulamts- bereich Leipzig</b>	<b>85</b>	<b>34</b>	<b>85</b>	<b>34</b>	<b>-</b>	<b>-</b>	<b>-</b>	<b>-</b>	<b>7 673</b>	<b>5 614</b>
<b>Sachsen</b>	<b>1 444</b>	<b>553</b>	<b>1 424</b>	<b>546</b>	<b>150</b>	<b>112</b>	<b>76</b>	<b>59</b>	<b>29 395</b>	<b>22 183</b>

1) einschließlich berufsbildende Förderschulen

an/im										Kreisfreie Stadt Landkreis Regionalschulamtsbereich Land
schulen <sup>1)</sup>		Fachoberschulen <sup>1)</sup>				Fachschulen				
dar. Neuanfänger		insgesamt	darunter weiblich	dar. Neuanfänger		insgesamt	darunter weiblich	dar. Neuanfänger		
insgesamt	darunter weiblich			insgesamt	darunter weiblich			insgesamt	darunter weiblich	
1 308	949	344	187	269	140	420	223	202	109	Chemnitz, Stadt
288	236	164	102	136	83	97	85	38	32	Annaberg
74	62	-	-	-	-	196	101	88	54	Chemnitzer Land
34	23	-	-	-	-	-	-	-	-	Freiberg
-	-	-	-	-	-	-	-	-	-	Mittlerer Erzgebirgskreis
66	51	-	-	-	-	78	70	44	41	Mittweida
126	95	-	-	-	-	131	97	57	50	Stollberg
<b>1 896</b>	<b>1 416</b>	<b>508</b>	<b>289</b>	<b>405</b>	<b>223</b>	<b>922</b>	<b>576</b>	<b>429</b>	<b>286</b>	<b>Regionalschulamtsbereich Chemnitz</b>
426	308	128	61	91	46	95	30	44	13	Plauen, Stadt
859	724	130	81	86	56	578	506	227	197	Zwickau, Stadt
173	138	-	-	-	-	-	-	-	-	Aue-Schwarzenberg
373	289	122	63	63	33	152	117	55	41	Vogtlandkreis
321	146	-	-	-	-	123	115	54	50	Zwickauer Land
<b>2 152</b>	<b>1 605</b>	<b>380</b>	<b>205</b>	<b>240</b>	<b>135</b>	<b>948</b>	<b>768</b>	<b>380</b>	<b>301</b>	<b>Regionalschulamtsbereich Zwickau</b>
2 123	1 555	213	115	194	106	227	152	132	96	Dresden, Stadt
100	83	-	-	-	-	-	-	-	-	Meißen
82	38	-	-	-	-	21	16	11	7	Riesa-Großenhain
519	332	-	-	-	-	128	87	67	49	Sächsische Schweiz
246	210	152	117	103	80	-	-	-	-	Weißeritzkreis
<b>3 070</b>	<b>2 218</b>	<b>365</b>	<b>232</b>	<b>297</b>	<b>186</b>	<b>376</b>	<b>255</b>	<b>210</b>	<b>152</b>	<b>Regionalschulamtsbereich Dresden</b>
432	293	15	3	15	3	-	-	-	-	Görlitz, Stadt
84	62	-	-	-	-	41	30	15	12	Hoyerswerda, Stadt
273	179	-	-	-	-	164	137	64	54	Bautzen
167	131	-	-	-	-	33	31	16	15	Kamenz
98	72	-	-	-	-	63	38	22	16	Löbau-Zittau
39	29	-	-	-	-	-	-	-	-	Niederschlesischer Oberlausitzkreis
<b>1 093</b>	<b>766</b>	<b>15</b>	<b>3</b>	<b>15</b>	<b>3</b>	<b>301</b>	<b>236</b>	<b>117</b>	<b>97</b>	<b>Regionalschulamtsbereich Bautzen</b>
2 785	1 939	604	367	384	236	871	362	335	138	Leipzig, Stadt
-	-	-	-	-	-	-	-	-	-	Delitzsch
88	68	-	-	-	-	116	98	29	22	Döbeln
100	66	-	-	-	-	-	-	-	-	Leipziger Land
45	25	40	33	22	21	72	52	26	20	Muldentalkreis
138	114	-	-	-	-	132	112	39	38	Torgau-Oschatz
<b>3 156</b>	<b>2 212</b>	<b>644</b>	<b>400</b>	<b>406</b>	<b>257</b>	<b>1 191</b>	<b>624</b>	<b>429</b>	<b>218</b>	<b>Regionalschulamtsbereich Leipzig</b>
<b>11 367</b>	<b>8 217</b>	<b>1 912</b>	<b>1 129</b>	<b>1 363</b>	<b>804</b>	<b>3 738</b>	<b>2 459</b>	<b>1 565</b>	<b>1 054</b>	<b>Sachsen</b>

### 1.7 Absolventen/Abgänger 1992 bis 2006 an berufsbildenden Schulen nach Art der Beendigung und Schularten

Jahr	Insgesamt			Abgangszeugnis		Abschlusszeugnis	
	insgesamt	männlich	weiblich	insgesamt	darunter weiblich	insgesamt	darunter weiblich
							<b>Insgesamt</b>
1992	23 564	9 790	13 774	2 270	1 146	21 294	12 628
1993	40 001	21 076	18 925	2 819	803	37 182	18 122
1994	46 779	25 530	21 249	3 058	939	43 721	20 310
1995	44 642	23 369	21 273	3 803	1 313	40 839	19 960
1996	46 422	24 920	21 502	4 202	1 391	42 220	20 111
1997	53 768	27 904	25 864	5 555	2 035	48 213	23 829
1998	55 950	29 696	26 254	5 831	1 923	50 119	24 331
1999	59 252	30 690	28 562	5 367	1 796	53 885	26 766
2000	59 143	31 163	27 980	5 312	1 618	53 831	26 362
2001	60 300	31 890	28 410	5 563	1 868	54 737	26 542
2002	62 090	32 557	29 533	5 842	1 776	56 248	27 757
2003	63 379	33 960	29 419	5 611	1 811	57 768	27 608
2004	63 803	33 377	30 426	5 279	1 711	58 524	28 715
2005	62 949	33 455	29 494	5 458	1 768	57 491	27 726
2006	63 673	33 319	30 354	6 193	2 066	57 480	28 288
							<b>Berufsschulen und Berufsschulen</b>
1992	16 215	6 787	9 428	1 727	899	14 488	8 529
1993	25 743	15 733	10 010	1 964	435	23 779	9 575
1994	29 736	18 395	11 341	2 128	518	27 608	10 823
1995	26 769	15 675	11 094	2 363	595	24 406	10 499
1996	27 534	16 739	10 795	2 703	627	24 831	10 168
1997	31 239	18 525	12 714	3 574	914	27 665	11 800
1998	31 945	19 634	12 311	3 504	737	28 441	11 574
1999	34 300	20 408	13 892	3 170	722	31 130	13 170
2000	34 016	20 379	13 637	3 105	609	30 911	13 028
2001	33 234	19 746	13 488	3 059	705	30 175	12 783
2002	32 762	19 307	13 455	3 253	685	29 509	12 770
2003	31 021	18 736	12 285	3 311	810	27 710	11 475
2004	28 709	17 101	11 608	2 577	547	26 132	11 061
2005	27 641	16 704	10 937	2 627	617	25 014	10 320
2006	27 255	16 662	10 593	2 633	583	24 622	10 010



Darunter mit								Jahr
allgemeiner Hochschulreife		Fachhochschulreife		zusätzlich zuerkanntem				
				mittlerem Bildungsabschluss		Hauptschulabschluss		
insgesamt	darunter weiblich	insgesamt	darunter weiblich	insgesamt	darunter weiblich	insgesamt	darunter weiblich	
2 274	705	40	24	25	4	110	72	1992
1 293	447	1 250	481	1 501	582	631	312	1993
1 125	606	1 931	1 001	2 145	1 601	1 452	712	1994
2 486	1 216	2 143	1 005	1 284	949	1 558	711	1995
1 769	863	2 180	1 019	858	605	2 143	916	1996
2 077	975	2 226	1 206	852	721	2 867	1 140	1997
1 912	939	2 397	1 261	1 152	934	3 195	1 117	1998
1 957	1 015	2 502	1 256	1 620	1 267	3 609	1 154	1999
1 477	755	2 606	1 228	1 856	1 516	3 904	1 278	2000
1 719	833	2 951	1 344	2 061	1 519	3 751	1 045	2001
1 814	907	3 179	1 493	2 213	1 707	4 026	1 322	2002
2 174	1 056	3 375	1 468	113	87	4 446	1 379	2003
2 745	1 376	3 945	1 940	215	146	5 301	1 804	2004
2 718	1 348	3 963	1 847	154	122	5 281	1 725	2005
2 665	1 359	3 955	1 892	448	363	3 081	1 109	2006

## (berufsbildende Förderschulen)

x	x	x	x	25	4	6	-	1992
x	x	x	x	1 501	582	29	10	1993
x	x	x	x	1 015	600	343	121	1994
x	x	x	x	1 039	750	344	145	1995
x	x	x	x	337	190	820	321	1996
x	x	x	x	108	41	1 089	394	1997
x	x	x	x	589	417	1 028	314	1998
x	x	44	2	621	426	1 031	320	1999
x	x	66	5	652	479	951	296	2000
x	x	48	2	806	571	739	234	2001
x	x	40	3	750	502	770	251	2002
x	x	27	1	8	6	858	288	2003
x	x	20	1	15	11	975	313	2004
x	x	13	1	20	10	779	261	2005
x	x	20	1	303	237	840	285	2006

Noch: 1.7 Absolventen/Abgänger 1992 bis 2006 an berufsbildenden Schulen nach Art der Beendigung und Schularten

Jahr	Insgesamt			Abgangszeugnis		Abschlusszeugnis	
	insgesamt	männlich	weiblich	insgesamt	darunter weiblich	insgesamt	darunter weiblich

**Berufsschulen**

1992	15 503	6 320	9 183	1 240	742	14 263	8 441
1993	25 593	15 626	9 967	1 961	434	23 632	9 533
1994	29 059	17 987	11 072	2 081	501	26 978	10 571
1995	25 778	15 055	10 723	2 239	561	23 539	10 162
1996	26 003	15 731	10 272	2 503	608	23 500	9 664
1997	29 201	17 192	12 009	3 157	847	26 044	11 162
1998	29 902	18 246	11 656	3 235	700	26 667	10 956
1999	32 261	18 999	13 262	2 920	688	29 341	12 574
2000	32 009	18 988	13 021	2 865	580	29 144	12 441
2001	31 639	18 659	12 980	2 892	680	28 747	12 300
2002	31 044	18 187	12 857	3 080	660	27 964	12 197
2003	29 216	17 551	11 665	3 074	767	26 142	10 898
2004	26 759	15 810	10 949	2 360	511	24 399	10 438
2005	25 482	15 286	10 196	2 404	581	23 078	9 615
2006	25 120	15 295	9 825	2 396	519	22 724	9 306

**Berufsschulen**

1992	712	467	245	487	157	225	88
1993	150	107	43	3	1	147	42
1994	677	408	269	47	17	630	252
1995	991	620	371	124	34	867	337
1996	1 531	1 008	523	200	19	1 331	504
1997	2 038	1 333	705	417	67	1 621	638
1998	2 043	1 388	655	269	37	1 774	618
1999	2 039	1 409	630	250	34	1 789	596
2000	2 007	1 391	616	240	29	1 767	587
2001	1 595	1 087	508	167	25	1 428	483
2002	1 718	1 120	598	173	25	1 545	573
2003	1 805	1 185	620	237	43	1 568	577
2004	1 950	1 291	659	217	36	1 733	623
2005	2 159	1 418	741	223	36	1 936	705
2006	2 135	1 367	768	237	64	1 898	704

Darunter mit								Jahr
allgemeiner Hochschulreife		Fachhochschulreife		zusätzlich zuerkanntem				
				mittlerem Bildungsabschluss		Hauptschulabschluss		
insgesamt	darunter weiblich	insgesamt	darunter weiblich	insgesamt	darunter weiblich	insgesamt	darunter weiblich	
x	x	x	x	25	4	6	-	1992
x	x	x	x	1 501	582	29	10	1993
x	x	x	x	947	562	22	7	1994
x	x	x	x	1 002	729	44	26	1995
x	x	x	x	329	190	10	8	1996
x	x	x	x	12	8	15	6	1997
x	x	x	x	552	390	24	1	1998
x	x	44	2	517	400	7	5	1999
x	x	66	5	640	472	12	2	2000
x	x	48	2	805	571	24	6	2001
x	x	40	3	744	500	40	17	2002
x	x	27	1	7	6	29	9	2003
x	x	20	1	10	4	25	11	2004
x	x	13	1	17	9	25	2	2005
x	x	20	1	285	230	27	4	2006

**(berufsbildende Förderschulen)**

x	x	x	x	-	-	-	-	1992
x	x	x	x	-	-	-	-	1993
x	x	x	x	68	38	321	114	1994
x	x	x	x	37	21	300	119	1995
x	x	x	x	8	-	810	313	1996
x	x	x	x	96	33	1 074	388	1997
x	x	x	x	37	27	1 004	313	1998
x	x	-	-	104	26	1 024	315	1999
x	x	-	-	12	7	939	294	2000
x	x	-	-	1	-	715	228	2001
x	x	-	-	6	2	730	234	2002
x	x	-	-	1	-	829	279	2003
x	x	-	-	5	7	950	302	2004
x	x	-	-	3	1	754	259	2005
x	x	-	-	18	7	813	281	2006

Noch: 1.7 Absolventen/Abgänger 1992 bis 2006 an berufsbildenden Schulen nach Art der Beendigung und Schularten

Jahr	Insgesamt			Abgangszeugnis		Abschlusszeugnis	
	insgesamt	männlich	weiblich	insgesamt	darunter weiblich	insgesamt	darunter weiblich

**Berufsgrundbildungsjahr und Berufsgrundbildungsjahr**

1992	176	75	101	72	29	104	72
1993	451	147	304	139	99	312	205
1994	621	196	425	58	40	563	385
1995	607	255	352	61	33	546	319
1996	572	274	298	62	30	510	268
1997	935	520	415	114	22	821	393
1998	1 013	631	382	144	35	869	347
1999	1 332	911	421	187	41	1 145	380
2000	1 575	1 082	493	254	48	1 321	445
2001	1 717	1 346	371	320	58	1 397	313
2002	2 062	1 429	633	409	106	1 653	527
2003	2 479	1 758	721	375	69	2 104	652
2004	2 796	1 922	874	480	117	2 316	757
2005	3 354	2 371	983	662	128	2 692	855
2006	3 584	2 502	1 082	645	156	2 939	926

**Berufsgrundbildungsjahr**

1992	176	75	101	72	29	104	72
1993	451	147	304	139	99	312	205
1994	621	196	425	58	40	563	385
1995	607	255	352	61	33	546	319
1996	572	274	298	62	30	510	268
1997	935	520	415	114	22	821	393
1998	1 006	629	377	144	35	862	342
1999	1 322	908	414	187	41	1 135	373
2000	1 548	1 061	487	254	48	1 294	439
2001	1 675	1 328	347	320	58	1 355	289
2002	2 027	1 413	614	407	106	1 620	508
2003	2 453	1 745	708	374	68	2 079	640
2004	2 775	1 914	861	480	117	2 295	744
2005	3 335	2 364	971	661	128	2 674	843
2006	3 568	2 491	1 077	645	156	2 923	921

Darunter mit								Jahr
allgemeiner Hochschulreife		Fachhochschulreife		zusätzlich zuerkanntem				
				mittlerem Bildungsabschluss		Hauptschulabschluss		
insgesamt	darunter weiblich	insgesamt	darunter weiblich	insgesamt	darunter weiblich	insgesamt	darunter weiblich	

## (berufsbildende Förderschulen)

x	x	x	x	x	x	104	72	1992
x	x	x	x	x	x	312	205	1993
x	x	x	x	x	x	563	385	1994
x	x	x	x	x	x	546	319	1995
x	x	x	x	x	x	510	268	1996
x	x	x	x	x	x	821	393	1997
x	x	x	x	x	x	869	347	1998
x	x	x	x	x	x	1 145	380	1999
x	x	x	x	x	x	1 321	445	2000
x	x	x	x	x	x	1 397	313	2001
x	x	x	x	x	x	1 653	527	2002
x	x	x	x	x	x	2 104	652	2003
x	x	x	x	x	x	2 316	757	2004
x	x	x	x	x	x	2 692	855	2005
x	x	x	x	x	x	3	-	2006

x	x	x	x	x	x	104	72	1992
x	x	x	x	x	x	312	205	1993
x	x	x	x	x	x	563	385	1994
x	x	x	x	x	x	546	319	1995
x	x	x	x	x	x	510	268	1996
x	x	x	x	x	x	821	393	1997
x	x	x	x	x	x	862	342	1998
x	x	x	x	x	x	1 135	373	1999
x	x	x	x	x	x	1 294	439	2000
x	x	x	x	x	x	1 355	289	2001
x	x	x	x	x	x	1 620	508	2002
x	x	x	x	x	x	2 079	640	2003
x	x	x	x	x	x	2 295	744	2004
x	x	x	x	x	x	2 674	843	2005
x	x	x	x	x	x	3	-	2006

Noch: 1.7 Absolventen/Abgänger 1992 bis 2006 an berufsbildenden Schulen nach Art der Beendigung und Schularten

Jahr	Insgesamt			Abgangszeugnis		Abschlusszeugnis	
	insgesamt	männlich	weiblich	insgesamt	darunter weiblich	insgesamt	darunter weiblich

**Berufsgrundbildungsjahr**

1992	-	-	-	-	-	-	-
1993	-	-	-	-	-	-	-
1994	-	-	-	-	-	-	-
1995	-	-	-	-	-	-	-
1996	-	-	-	-	-	-	-
1997	-	-	-	-	-	-	-
1998	7	2	5	-	-	7	5
1999	10	3	7	-	-	10	7
2000	27	21	6	-	-	27	6
2001	42	18	24	-	-	42	24
2002	35	16	19	2	-	33	19
2003	26	13	13	1	1	25	12
2004	21	8	13	-	-	21	13
2005	19	7	12	1	-	18	12
2006	16	11	5	-	-	16	5

**Berufsvorbereitungsjahr und Berufsvorbereitungsjahr**

1992	852	548	304	223	64	629	240
1993	990	673	317	355	95	635	222
1994	1 352	912	440	330	68	1 022	372
1995	1 574	947	627	437	136	1 137	491
1996	2 263	1 305	958	518	134	1 745	824
1997	2 661	1 607	1 054	617	173	2 044	881
1998	4 272	2 616	1 656	879	234	3 393	1 422
1999	3 834	2 421	1 413	855	288	2 979	1 125
2000	3 603	2 345	1 258	945	291	2 658	967
2001	3 819	2 549	1 270	1 070	363	2 749	907
2002	3 775	2 456	1 319	1 119	364	2 656	955
2003	3 337	2 206	1 131	582	178	2 755	953
2004	4 238	2 708	1 530	823	304	3 415	1 226
2005	3 695	2 448	1 247	771	259	2 924	988
2006	3 406	2 187	1 219	1 168	395	2 238	824

Darunter mit								Jahr
allgemeiner Hochschulreife		Fachhochschulreife		zusätzlich zuerkanntem				
				mittlerem Bildungsabschluss		Hauptschulabschluss		
insgesamt	darunter weiblich	insgesamt	darunter weiblich	insgesamt	darunter weiblich	insgesamt	darunter weiblich	

**(berufsbildende Förderschulen)**

x	x	x	x	x	x	-	-	1992
x	x	x	x	x	x	-	-	1993
x	x	x	x	x	x	-	-	1994
x	x	x	x	x	x	-	-	1995
x	x	x	x	x	x	-	-	1996
x	x	x	x	x	x	-	-	1997
x	x	x	x	x	x	7	5	1998
x	x	x	x	x	x	10	7	1999
x	x	x	x	x	x	27	6	2000
x	x	x	x	x	x	42	24	2001
x	x	x	x	x	x	33	19	2002
x	x	x	x	x	x	25	12	2003
x	x	x	x	x	x	21	13	2004
x	x	x	x	x	x	18	12	2005
x	x	x	x	x	x	-	-	2006

**(berufsbildende Förderschulen)**

x	x	x	x	x	x	.	.	1992
x	x	x	x	x	x	290	97	1993
x	x	x	x	x	x	546	206	1994
x	x	x	x	x	x	668	247	1995
x	x	x	x	x	x	813	327	1996
x	x	x	x	x	x	957	353	1997
x	x	x	x	x	x	1 298	456	1998
x	x	x	x	x	x	1 433	454	1999
x	x	x	x	x	x	1 632	537	2000
x	x	x	x	x	x	1 615	498	2001
x	x	x	x	x	x	1 603	544	2002
x	x	x	x	x	x	1 484	439	2003
x	x	x	x	x	x	2 010	734	2004
x	x	x	x	x	x	1 810	609	2005
x	x	x	x	x	x	2 238	824	2006

Noch: 1.7 Absolventen/Abgänger 1992 bis 2006 an berufsbildenden Schulen nach Art der Beendigung und Schularten

Jahr	Insgesamt			Abgangszeugnis		Abschlusszeugnis	
	insgesamt	männlich	weiblich	insgesamt	darunter weiblich	insgesamt	darunter weiblich

**Berufsvorbereitungsjahr**

1992	653	397	256	178	53	475	203
1993	832	565	267	341	91	491	176
1994	1 192	817	375	295	56	897	319
1995	1 379	839	540	379	121	1 000	419
1996	2 064	1 193	871	489	124	1 575	747
1997	2 416	1 471	945	582	159	1 834	786
1998	3 339	2 038	1 301	732	188	2 607	1 113
1999	2 800	1 737	1 063	735	254	2 065	809
2000	2 635	1 707	928	797	262	1 838	666
2001	2 772	1 881	891	885	297	1 887	594
2002	2 827	1 867	960	968	317	1 859	643
2003	2 422	1 603	819	466	146	1 956	673
2004	3 144	1 995	1 149	714	272	2 430	877
2005	2 511	1 674	837	631	218	1 880	619
2006	2 149	1 381	768	749	264	1 400	504

**Berufsvorbereitungsjahr**

1992	199	151	48	45	11	154	37
1993	158	108	50	14	4	144	46
1994	160	95	65	35	12	125	53
1995	195	108	87	58	15	137	72
1996	199	112	87	29	10	170	77
1997	245	136	109	35	14	210	95
1998	933	578	355	147	46	786	309
1999	1 034	684	350	120	34	914	316
2000	968	638	330	148	29	820	301
2001	1 047	668	379	185	66	862	313
2002	948	589	359	151	47	797	312
2003	915	603	312	116	32	799	280
2004	1 094	713	381	109	32	985	349
2005	1 184	774	410	140	41	1 044	369
2006	1 257	806	451	419	131	838	320



Darunter mit								Jahr
allgemeiner Hochschulreife		Fachhochschulreife		zusätzlich zuerkanntem				
				mittlerem Bildungsabschluss		Hauptschulabschluss		
insgesamt	darunter weiblich	insgesamt	darunter weiblich	insgesamt	darunter weiblich	insgesamt	darunter weiblich	
x	x	x	x	x	x	.	.	1992
x	x	x	x	x	x	242	76	1993
x	x	x	x	x	x	452	157	1994
x	x	x	x	x	x	556	188	1995
x	x	x	x	x	x	666	259	1996
x	x	x	x	x	x	779	268	1997
x	x	x	x	x	x	853	288	1998
x	x	x	x	x	x	901	257	1999
x	x	x	x	x	x	969	288	2000
x	x	x	x	x	x	1 018	286	2001
x	x	x	x	x	x	996	312	2002
x	x	x	x	x	x	884	228	2003
x	x	x	x	x	x	1 313	474	2004
x	x	x	x	x	x	1 062	336	2005
x	x	x	x	x	x	1 400	504	2006

**(berufsbildende Förderschulen)**

x	x	x	x	x	x	.	.	1992
x	x	x	x	x	x	48	21	1993
x	x	x	x	x	x	94	49	1994
x	x	x	x	x	x	112	59	1995
x	x	x	x	x	x	147	68	1996
x	x	x	x	x	x	178	85	1997
x	x	x	x	x	x	445	168	1998
x	x	x	x	x	x	532	197	1999
x	x	x	x	x	x	663	249	2000
x	x	x	x	x	x	597	212	2001
x	x	x	x	x	x	607	232	2002
x	x	x	x	x	x	600	211	2003
x	x	x	x	x	x	697	260	2004
x	x	x	x	x	x	748	273	2005
x	x	x	x	x	x	838	320	2006

Noch: 1.7 Absolventen/Abgänger 1992 bis 2006 an berufsbildenden Schulen nach Art der Beendigung und Schularten

Jahr	Insgesamt			Abgangszeugnis		Abschlusszeugnis	
	insgesamt	männlich	weiblich	insgesamt	darunter weiblich	insgesamt	darunter weiblich

**berufsvorbereitende**

1992	237	162	75	x	x	237	75
1993	1 086	759	327	x	x	1 086	327
1994	2 909	2 001	908	x	x	2 909	908
1995	3 281	2 254	1 027	x	x	3 281	1 027
1996	3 981	2 764	1 217	x	x	3 981	1 217
1997	4 752	3 290	1 462	x	x	4 752	1 462
1998	3 336	2 203	1 133	x	x	3 336	1 133
1999	3 102	2 047	1 055	x	x	3 102	1 055
2000	3 776	2 521	1 255	x	x	3 776	1 255
2001	4 004	2 667	1 337	x	x	4 004	1 337
2002	4 657	3 050	1 607	x	x	4 657	1 607
2003	5 413	3 501	1 912	x	x	5 413	1 912
2004	4 768	3 059	1 709	x	x	4 768	1 709
2005	4 684	3 058	1 626	x	x	4 684	1 626
2006	4 686	3 044	1 642	x	x	4 686	1 642

**BvB**

1992	.	.	.	.	.	.	.
1993	.	.	.	.	.	.	.
1994	.	.	.	.	.	.	.
1995	.	.	.	.	.	.	.
1996	.	.	.	.	.	.	.
1997	.	.	.	.	.	.	.
1998	.	.	.	.	.	.	.
1999	.	.	.	.	.	.	.
2000	.	.	.	.	.	.	.
2001	.	.	.	.	.	.	.
2002	.	.	.	.	.	.	.
2003	.	.	.	.	.	.	.
2004	.	.	.	.	.	.	.
2005	2 708	1 782	926	x	x	2 708	926
2006	2 684	1 745	939	x	x	2 684	939

Darunter mit								Jahr
allgemeiner Hochschulreife		Fachhochschulreife		zusätzlich zuerkanntem				
				mittlerem Bildungsabschluss		Hauptschulabschluss		
insgesamt	darunter weiblich	insgesamt	darunter weiblich	insgesamt	darunter weiblich	insgesamt	darunter weiblich	

### Bildungsmaßnahmen

x	x	x	x	x	x	x	x	1992
x	x	x	x	x	x	x	x	1993
x	x	x	x	x	x	x	x	1994
x	x	x	x	x	x	x	x	1995
x	x	x	x	x	x	x	x	1996
x	x	x	x	x	x	x	x	1997
x	x	x	x	x	x	x	x	1998
x	x	x	x	x	x	x	x	1999
x	x	x	x	x	x	x	x	2000
x	x	x	x	x	x	x	x	2001
x	x	x	x	x	x	x	x	2002
x	x	x	x	x	x	x	x	2003
x	x	x	x	x	x	x	x	2004
x	x	x	x	x	x	x	x	2005
x	x	x	x	x	x	x	x	2006

.	.	.	.	.	.	.	.	1992
.	.	.	.	.	.	.	.	1993
.	.	.	.	.	.	.	.	1994
.	.	.	.	.	.	.	.	1995
.	.	.	.	.	.	.	.	1996
.	.	.	.	.	.	.	.	1997
.	.	.	.	.	.	.	.	1998
.	.	.	.	.	.	.	.	1999
.	.	.	.	.	.	.	.	2000
.	.	.	.	.	.	.	.	2001
.	.	.	.	.	.	.	.	2002
.	.	.	.	.	.	.	.	2003
.	.	.	.	.	.	.	.	2004
x	x	x	x	x	x	x	x	2005
x	x	x	x	x	x	x	x	2006

Noch: 1.7 Absolventen/Abgänger 1992 bis 2006 an berufsbildenden Schulen nach Art der Beendigung und Schularten

Jahr	Insgesamt			Abgangszeugnis		Abschlusszeugnis	
	insgesamt	männlich	weiblich	insgesamt	darunter weiblich	insgesamt	darunter weiblich

**BvB-rehaspezifisch**

1992	237	162	75	x	x	237	75
1993	1 086	759	327	x	x	1 086	327
1994	2 909	2 001	908	x	x	2 909	908
1995	3 281	2 254	1 027	x	x	3 281	1 027
1996	3 981	2 764	1 217	x	x	3 981	1 217
1997	4 752	3 290	1 462	x	x	4 752	1 462
1998	3 336	2 203	1 133	x	x	3 336	1 133
1999	3 102	2 047	1 055	x	x	3 102	1 055
2000	3 776	2 521	1 255	x	x	3 776	1 255
2001	4 004	2 667	1 337	x	x	4 004	1 337
2002	4 657	3 050	1 607	x	x	4 657	1 607
2003	5 413	3 501	1 912	x	x	5 413	1 912
2004	4 768	3 059	1 709	x	x	4 768	1 709
2005	1 976	1 276	700	x	x	1 976	700
2006	1 652	1 084	568	x	x	1 652	568

**Einstiegsqualifizierung**

1992	.	.	.	.	.	.	.
1993	.	.	.	.	.	.	.
1994	.	.	.	.	.	.	.
1995	.	.	.	.	.	.	.
1996	.	.	.	.	.	.	.
1997	.	.	.	.	.	.	.
1998	.	.	.	.	.	.	.
1999	.	.	.	.	.	.	.
2000	.	.	.	.	.	.	.
2001	.	.	.	.	.	.	.
2002	.	.	.	.	.	.	.
2003	.	.	.	.	.	.	.
2004	.	.	.	.	.	.	.
2005	.	.	.	.	.	.	.
2006	350	215	135	x	x	350	135

Darunter mit								Jahr
allgemeiner Hochschulreife		Fachhochschulreife		zusätzlich zuerkanntem				
				mittlerem Bildungsabschluss		Hauptschulabschluss		
insgesamt	darunter weiblich	insgesamt	darunter weiblich	insgesamt	darunter weiblich	insgesamt	darunter weiblich	

(einschl. Förderlehrgänge F1, F2, F3, BBE, GAL)

x	x	x	x	x	x	x	x	1992
x	x	x	x	x	x	x	x	1993
x	x	x	x	x	x	x	x	1994
x	x	x	x	x	x	x	x	1995
x	x	x	x	x	x	x	x	1996
x	x	x	x	x	x	x	x	1997
x	x	x	x	x	x	x	x	1998
x	x	x	x	x	x	x	x	1999
x	x	x	x	x	x	x	x	2000
x	x	x	x	x	x	x	x	2001
x	x	x	x	x	x	x	x	2002
x	x	x	x	x	x	x	x	2003
x	x	x	x	x	x	x	x	2004
x	x	x	x	x	x	x	x	2005
x	x	x	x	x	x	x	x	2006

Jugendlicher

.	.	.	.	.	.	.	.	1992
.	.	.	.	.	.	.	.	1993
.	.	.	.	.	.	.	.	1994
.	.	.	.	.	.	.	.	1995
.	.	.	.	.	.	.	.	1996
.	.	.	.	.	.	.	.	1997
.	.	.	.	.	.	.	.	1998
.	.	.	.	.	.	.	.	1999
.	.	.	.	.	.	.	.	2000
.	.	.	.	.	.	.	.	2001
.	.	.	.	.	.	.	.	2002
.	.	.	.	.	.	.	.	2003
.	.	.	.	.	.	.	.	2004
.	.	.	.	.	.	.	.	2005
x	x	x	x	x	x	x	x	2006

Noch: 1.7 Absolventen/Abgänger 1992 bis 2006 an berufsbildenden Schulen nach Art der Beendigung und Schularten

Jahr	Insgesamt			Abgangszeugnis		Abschlusszeugnis	
	insgesamt	männlich	weiblich	insgesamt	darunter weiblich	insgesamt	darunter weiblich

**Berufliche**

1992	2 384	1 644	740	110	35	2 274	705
1993	1 382	898	484	89	37	1 293	447
1994	1 334	605	729	209	123	1 125	606
1995	2 770	1 435	1 335	284	119	2 486	1 216
1996	2 009	1 028	981	240	118	1 769	863
1997	2 263	1 179	1 084	186	109	2 077	975
1998	2 122	1 077	1 045	210	106	1 912	939
1999	2 199	1 057	1 142	242	127	1 957	1 015
2000	1 645	788	857	168	102	1 477	755
2001	1 938	963	975	219	142	1 719	833
2002	2 042	1 007	1 035	228	128	1 814	907
2003	2 485	1 260	1 225	311	169	2 174	1 056
2004	3 007	1 482	1 525	262	149	2 745	1 376
2005	3 014	1 493	1 521	296	173	2 718	1 348
2006	2 995	1 465	1 530	330	171	2 665	1 359

**Berufsfachschulen und Berufsfachschulen**

1992	1 209	67	1 142	52	49	1 157	1 093
1993	4 515	436	4 079	73	68	4 442	4 011
1994	4 407	736	3 671	133	93	4 274	3 578
1995	4 687	830	3 857	292	243	4 395	3 614
1996	5 233	908	4 325	310	281	4 923	4 044
1997	6 608	869	5 739	595	526	6 013	5 213
1998	7 569	1 367	6 202	563	483	7 006	5 719
1999	8 809	1 528	7 281	477	375	8 332	6 906
2000	8 818	1 590	7 228	415	338	8 403	6 890
2001	9 832	1 953	7 879	521	410	9 311	7 469
2002	10 673	2 495	8 178	440	303	10 233	7 875
2003	11 891	3 169	8 722	589	369	11 302	8 353
2004	12 425	3 490	8 935	605	348	11 820	8 587
2005	13 021	3 668	9 353	616	387	12 405	8 966
2006	14 857	3 995	10 862	827	517	14 030	10 345

Darunter mit								Jahr
allgemeiner Hochschulreife		Fachhochschulreife		zusätzlich zuerkanntem				
				mittlerem Bildungsabschluss		Hauptschulabschluss		
insgesamt	darunter weiblich	insgesamt	darunter weiblich	insgesamt	darunter weiblich	insgesamt	darunter weiblich	

**Gymnasien**

2 274	705	x	x	x	x	x	x	1992
1 293	447	x	x	x	x	x	x	1993
1 125	606	x	x	x	x	x	x	1994
2 486	1 216	x	x	x	x	x	x	1995
1 769	863	x	x	x	x	x	x	1996
2 077	975	x	x	x	x	x	x	1997
1 912	939	x	x	x	x	x	x	1998
1 957	1 015	x	x	x	x	x	x	1999
1 477	755	x	x	x	x	x	x	2000
1 719	833	x	x	x	x	x	x	2001
1 814	907	x	x	x	x	x	x	2002
2 174	1 056	x	x	x	x	x	x	2003
2 745	1 376	x	x	x	x	x	x	2004
2 718	1 348	x	x	x	x	x	x	2005
2 665	1 359	x	x	x	x	x	x	2006

**(berufsbildende Förderschulen)**

x	x	x	x	.	.	x	x	1992
x	x	x	x	.	.	x	x	1993
x	x	x	x	1 130	1 001	x	x	1994
x	x	x	x	245	199	x	x	1995
x	x	x	x	505	401	x	x	1996
x	x	x	x	743	679	x	x	1997
x	x	x	x	558	512	x	x	1998
x	x	x	x	989	835	x	x	1999
x	x	x	x	1 171	1 005	x	x	2000
x	x	37	32	1 237	934	x	x	2001
x	x	28	22	1 433	1 182	x	x	2002
x	x	22	15	71	61	x	x	2003
x	x	30	16	123	112	x	x	2004
x	x	52	35	102	93	x	x	2005
x	x	37	13	141	126	x	x	2006

Noch: 1.7 Absolventen/Abgänger 1992 bis 2006 an berufsbildenden Schulen nach Art der Beendigung und Schularten

Jahr	Insgesamt			Abgangszeugnis		Abschlusszeugnis	
	insgesamt	männlich	weiblich	insgesamt	darunter weiblich	insgesamt	darunter weiblich

**Berufsfachschulen**

1992	1 209	67	1 142	52	49	1 157	1 093
1993	4 515	436	4 079	73	68	4 442	4 011
1994	4 407	736	3 671	133	93	4 274	3 578
1995	4 687	830	3 857	292	243	4 395	3 614
1996	5 233	908	4 325	310	281	4 923	4 044
1997	6 608	869	5 739	595	526	6 013	5 213
1998	7 569	1 367	6 202	563	483	7 006	5 719
1999	8 809	1 528	7 281	477	375	8 332	6 906
2000	8 818	1 590	7 228	415	338	8 403	6 890
2001	9 832	1 953	7 879	521	410	9 311	7 469
2002	10 673	2 495	8 178	440	303	10 233	7 875
2003	11 891	3 169	8 722	589	369	11 302	8 353
2004	12 407	3 479	8 928	600	344	11 807	8 584
2005	13 001	3 658	9 343	612	385	12 389	8 958
2006	14 837	3 984	10 853	822	516	14 015	10 337

**Berufsfachschulen**

1992	.	.	.	.	.	.	.
1993	.	.	.	.	.	.	.
1994	.	.	.	.	.	.	.
1995	.	.	.	.	.	.	.
1996	.	.	.	.	.	.	.
1997	.	.	.	.	.	.	.
1998	.	.	.	.	.	.	.
1999	.	.	.	.	.	.	.
2000	.	.	.	.	.	.	.
2001	.	.	.	.	.	.	.
2002	.	.	.	.	.	.	.
2003	.	.	.	.	.	.	.
2004	18	11	7	5	4	13	3
2005	20	10	10	4	2	16	8
2006	20	11	9	5	1	15	8



Darunter mit								Jahr
allgemeiner Hochschulreife		Fachhochschulreife		zusätzlich zuerkanntem				
				mittlerem Bildungsabschluss		Hauptschulabschluss		
insgesamt	darunter weiblich	insgesamt	darunter weiblich	insgesamt	darunter weiblich	insgesamt	darunter weiblich	
x	x	x	x	.	.	x	x	1992
x	x	x	x	.	.	x	x	1993
x	x	x	x	1 130	1 001	x	x	1994
x	x	x	x	245	199	x	x	1995
x	x	x	x	505	401	x	x	1996
x	x	x	x	743	679	x	x	1997
x	x	x	x	558	512	x	x	1998
x	x	x	x	989	835	x	x	1999
x	x	x	x	1 171	1 005	x	x	2000
x	x	37	32	1 237	934	x	x	2001
x	x	28	22	1 433	1 182	x	x	2002
x	x	22	15	71	61	x	x	2003
x	x	30	16	123	112	x	x	2004
x	x	52	35	102	93	x	x	2005
x	x	37	13	141	126	x	x	2006

## (berufsbildende Förderschulen)

.	.	.	.	.	.	.	.	1992
.	.	.	.	.	.	.	.	1993
.	.	.	.	.	.	.	.	1994
.	.	.	.	.	.	.	.	1995
.	.	.	.	.	.	.	.	1996
.	.	.	.	.	.	.	.	1997
.	.	.	.	.	.	.	.	1998
.	.	.	.	.	.	.	.	1999
.	.	.	.	.	.	.	.	2000
.	.	.	.	.	.	.	.	2001
.	.	.	.	.	.	.	.	2002
.	.	.	.	.	.	.	.	2003
x	x	-	-	-	-	x	x	2004
x	x	-	-	-	-	x	x	2005
x	x	-	-	-	-	x	x	2006

Noch: 1.7 Absolventen/Abgänger 1992 bis 2006 an berufsbildenden Schulen nach Art der Beendigung und Schularten

Jahr	Insgesamt			Abgangszeugnis		Abschlusszeugnis	
	insgesamt	männlich	weiblich	insgesamt	darunter weiblich	insgesamt	darunter weiblich

**Fachoberschulen und Fachoberschulen**

1992	-	-	-	-	-	-	-
1993	473	238	235	27	12	446	223
1994	1 614	783	831	169	88	1 445	743
1995	2 186	1 209	977	320	152	1 866	825
1996	2 378	1 218	1 160	333	190	2 045	970
1997	2 475	1 117	1 358	400	246	2 075	1 112
1998	2 702	1 239	1 463	430	257	2 272	1 206
1999	2 719	1 307	1 412	374	208	2 345	1 204
2000	2 853	1 448	1 405	388	208	2 465	1 197
2001	3 117	1 667	1 450	327	166	2 790	1 284
2002	3 363	1 763	1 600	343	157	3 020	1 443
2003	3 654	2 017	1 637	407	193	3 247	1 444
2004	4 226	2 125	2 101	476	210	3 750	1 891
2005	4 128	2 189	1 939	431	171	3 697	1 768
2006	4 279	2 219	2 060	542	221	3 737	1 839

**Fachoberschulen**

1992	-	-	-	-	-	-	-
1993	473	238	235	27	12	446	223
1994	1 614	783	831	169	88	1 445	743
1995	2 186	1 209	977	320	152	1 866	825
1996	2 378	1 218	1 160	333	190	2 045	970
1997	2 475	1 117	1 358	400	246	2 075	1 112
1998	2 702	1 239	1 463	430	257	2 272	1 206
1999	2 719	1 307	1 412	374	208	2 345	1 204
2000	2 853	1 448	1 405	388	208	2 465	1 197
2001	3 117	1 667	1 450	327	166	2 790	1 284
2002	3 363	1 763	1 600	343	157	3 020	1 443
2003	3 654	2 017	1 637	407	193	3 247	1 444
2004	4 220	2 122	2 098	476	210	3 744	1 888
2005	4 128	2 189	1 939	431	171	3 697	1 768
2006	4 267	2 210	2 057	540	220	3 727	1 837

Darunter mit								Jahr
allgemeiner Hochschulreife		Fachhochschulreife		zusätzlich zuerkanntem				
				mittlerem Bildungsabschluss		Hauptschulabschluss		
insgesamt	darunter weiblich	insgesamt	darunter weiblich	insgesamt	darunter weiblich	insgesamt	darunter weiblich	

## (berufsbildende Förderschulen)

x	x	-	-	x	x	x	x	1992
x	x	446	223	x	x	x	x	1993
x	x	1 445	743	x	x	x	x	1994
x	x	1 866	825	x	x	x	x	1995
x	x	2 045	970	x	x	x	x	1996
x	x	2 075	1 112	x	x	x	x	1997
x	x	2 272	1 206	x	x	x	x	1998
x	x	2 345	1 204	x	x	x	x	1999
x	x	2 465	1 197	x	x	x	x	2000
x	x	2 790	1 284	x	x	x	x	2001
x	x	3 020	1 443	x	x	x	x	2002
x	x	3 247	1 444	x	x	x	x	2003
x	x	3 750	1 891	x	x	x	x	2004
x	x	3 697	1 768	x	x	x	x	2005
x	x	3 737	1 839	x	x	x	x	2006

x	x	-	-	x	x	x	x	1992
x	x	446	223	x	x	x	x	1993
x	x	1 445	743	x	x	x	x	1994
x	x	1 866	825	x	x	x	x	1995
x	x	2 045	970	x	x	x	x	1996
x	x	2 075	1 112	x	x	x	x	1997
x	x	2 272	1 206	x	x	x	x	1998
x	x	2 345	1 204	x	x	x	x	1999
x	x	2 465	1 197	x	x	x	x	2000
x	x	2 790	1 284	x	x	x	x	2001
x	x	3 020	1 443	x	x	x	x	2002
x	x	3 247	1 444	x	x	x	x	2003
x	x	3 744	1 888	x	x	x	x	2004
x	x	3 697	1 768	x	x	x	x	2005
x	x	3 727	1 837	x	x	x	x	2006

Noch: 1.7 Absolventen/Abgänger 1992 bis 2006 an berufsbildenden Schulen nach Art der Beendigung und Schularten

Jahr	Insgesamt			Abgangszeugnis		Abschlusszeugnis	
	insgesamt	männlich	weiblich	insgesamt	darunter weiblich	insgesamt	darunter weiblich

**Fachoberschulen**

1992	.	.	.	.	.	.	.
1993	.	.	.	.	.	.	.
1994	.	.	.	.	.	.	.
1995	.	.	.	.	.	.	.
1996	.	.	.	.	.	.	.
1997	.	.	.	.	.	.	.
1998	.	.	.	.	.	.	.
1999	.	.	.	.	.	.	.
2000	.	.	.	.	.	.	.
2001	.	.	.	.	.	.	.
2002	.	.	.	.	.	.	.
2003	.	.	.	.	.	.	.
2004	6	3	3	-	-	6	3
2005	-	-	-	-	-	-	-
2006	12	9	3	2	1	10	2

**Fachschulen**

1992	2 491	507	1 984	86	70	2 405	1 914
1993	5 361	2 192	3 169	172	57	5 189	3 112
1994	4 806	1 902	2 904	31	9	4 775	2 895
1995	2 768	764	2 004	46	35	2 722	1 969
1996	2 452	684	1 768	36	11	2 416	1 757
1997	2 835	797	2 038	69	45	2 766	1 993
1998	2 991	929	2 062	101	71	2 890	1 991
1999	2 957	1 011	1 946	62	35	2 895	1 911
2000	2 857	1 010	1 847	37	22	2 820	1 825
2001	2 639	999	1 640	47	24	2 592	1 616
2002	2 756	1 050	1 706	50	33	2 706	1 673
2003	3 099	1 313	1 786	36	23	3 063	1 763
2004	3 634	1 490	2 144	56	36	3 578	2 108
2005	3 412	1 524	1 888	55	33	3 357	1 855
2006	2 611	1 245	1 366	48	23	2 563	1 343

Darunter mit								Jahr
allgemeiner Hochschulreife		Fachhochschulreife		zusätzlich zuerkanntem				
				mittlerem Bildungsabschluss		Hauptschulabschluss		
insgesamt	darunter weiblich	insgesamt	darunter weiblich	insgesamt	darunter weiblich	insgesamt	darunter weiblich	

## (berufsbildende Förderschulen)

.	.	.	.	.	.	.	.	1992
.	.	.	.	.	.	.	.	1993
.	.	.	.	.	.	.	.	1994
.	.	.	.	.	.	.	.	1995
.	.	.	.	.	.	.	.	1996
.	.	.	.	.	.	.	.	1997
.	.	.	.	.	.	.	.	1998
.	.	.	.	.	.	.	.	1999
.	.	.	.	.	.	.	.	2000
.	.	.	.	.	.	.	.	2001
.	.	.	.	.	.	.	.	2002
.	.	.	.	.	.	.	.	2003
x	x	6	3	x	x	x	x	2004
x	x	-	-	x	x	x	x	2005
x	x	10	2	x	x	x	x	2006
x	x	40	24	.	.	x	x	1992
x	x	804	258	.	.	x	x	1993
x	x	486	258	.	.	x	x	1994
x	x	277	180	.	.	x	x	1995
x	x	135	49	16	14	x	x	1996
x	x	151	94	1	1	x	x	1997
x	x	125	55	5	5	x	x	1998
x	x	113	50	10	6	x	x	1999
x	x	75	26	33	32	x	x	2000
x	x	76	26	18	14	x	x	2001
x	x	91	25	30	23	x	x	2002
x	x	79	8	34	20	x	x	2003
x	x	145	32	77	23	x	x	2004
x	x	201	43	32	19	x	x	2005
x	x	161	39	4	-	x	x	2006

### 1.8 Absolventen/Abgänger 2006 an berufsbildenden Schulen nach Schularten, Art der Beendigung und Trägerschaft

Schulart	Insgesamt			Abgangszeugnis		Abschlusszeugnis	
	insgesamt	männlich	weiblich	insgesamt	darunter weiblich	insgesamt	darunter weiblich
	<b>Insgesamt</b>						
Berufsschulen	25 120	15 295	9 825	2 396	519	22 724	9 306
Berufsschulen (berufsbildende Förderschulen)	2 135	1 367	768	237	64	1 898	704
Berufsgrundbildungsjahr	3 568	2 491	1 077	645	156	2 923	921
Berufsgrundbildungsjahr (berufsbildende Förderschulen)	16	11	5	-	-	16	5
Berufsvorbereitungsjahr	2 149	1 381	768	749	264	1 400	504
Berufsvorbereitungsjahr (berufsbildende Förderschulen)	1 257	806	451	419	131	838	320
BvB	2 684	1 745	939	x	x	2 684	939
BvB-rehaspezifisch	1 652	1 084	568	x	x	1 652	568
Einstiegsqualifizierung Jugendlicher	350	215	135	x	x	350	135
Berufliche Gymnasien	2 995	1 465	1 530	330	171	2 665	1 359
Berufsfachschulen	14 837	3 984	10 853	822	516	14 015	10 337
Berufsfachschulen (berufsbildende Förderschulen)	20	11	9	5	1	15	8
Fachoberschulen	4 267	2 210	2 057	540	220	3 727	1 837
Fachoberschulen (berufsbildende Förderschulen)	12	9	3	2	1	10	2
Fachschulen	2 611	1 245	1 366	48	23	2 563	1 343
<b>Insgesamt</b>	<b>63 673</b>	<b>33 319</b>	<b>30 354</b>	<b>6 193</b>	<b>2 066</b>	<b>57 480</b>	<b>28 288</b>
	<b>darunter in öffentlicher</b>						
Berufsschulen	24 835	15 147	9 688	2 378	511	22 457	9 177
Berufsschulen (berufsbildende Förderschulen)	1 185	783	402	169	45	1 016	357
Berufsgrundbildungsjahr	3 359	2 383	976	613	136	2 746	840
Berufsgrundbildungsjahr (berufsbildende Förderschulen)	-	-	-	-	-	-	-
Berufsvorbereitungsjahr	1 769	1 141	628	625	216	1 144	412
Berufsvorbereitungsjahr (berufsbildende Förderschulen)	580	388	192	235	76	345	116
BvB	1 770	1 146	624	x	x	1 770	624
BvB-rehaspezifisch	734	492	242	x	x	734	242
Einstiegsqualifizierung Jugendlicher	348	214	134	x	x	348	134
Berufliche Gymnasien	2 975	1 460	1 515	329	171	2 646	1 344
Berufsfachschulen	4 493	1 351	3 142	284	143	4 209	2 999
Berufsfachschulen (berufsbildende Förderschulen)	-	-	-	-	-	-	-
Fachoberschulen	3 432	1 820	1 612	433	188	2 999	1 424
Fachoberschulen (berufsbildende Förderschulen)	-	-	-	-	-	-	-
Fachschulen	1 245	734	511	25	9	1 220	502
<b>Zusammen</b>	<b>46 725</b>	<b>27 059</b>	<b>19 666</b>	<b>5 091</b>	<b>1 495</b>	<b>41 634</b>	<b>18 171</b>

Darunter mit								Schulart
allgemeiner Hochschulreife		Fachhochschulreife		zusätzlich zuerkanntem				
				mittlerem Bildungsabschluss		Hauptschulabschluss		
insgesamt	darunter weiblich	insgesamt	darunter weiblich	insgesamt	darunter weiblich	insgesamt	darunter weiblich	
x	x	20	1	285	230	27	4	Berufsschulen
x	x	-	-	18	7	813	281	Berufsschulen (berufsbildende Förderschulen)
x	x	x	x	x	x	3	-	Berufsgrundbildungsjahr
x	x	x	x	x	x	-	-	Berufsgrundbildungsjahr (berufsbildende Förderschulen)
x	x	x	x	x	x	1 400	504	Berufsvorbereitungsjahr
x	x	x	x	x	x	838	320	Berufsvorbereitungsjahr (berufsbildende Förderschulen)
x	x	x	x	x	x	x	x	BvB
x	x	x	x	x	x	x	x	BvB-rehaspezifisch
x	x	x	x	x	x	x	x	Einstiegsqualifizierung Jugendlicher
2 665	1 359	x	x	x	x	x	x	Berufliche Gymnasien
x	x	37	13	141	126	x	x	Berufsfachschulen
x	x	-	-	-	-	x	x	Berufsfachschulen (berufsbildende Förderschulen)
x	x	3 727	1 837	x	x	x	x	Fachoberschulen
x	x	10	2	x	x	x	x	Fachoberschulen (berufsbildende Förderschulen)
x	x	161	39	4	-	x	x	Fachschulen
<b>2 665</b>	<b>1 359</b>	<b>3 955</b>	<b>1 892</b>	<b>448</b>	<b>363</b>	<b>3 081</b>	<b>1 109</b>	<b>Insgesamt</b>
<b>Trägerschaft</b>								
x	x	20	1	285	230	23	3	Berufsschulen
x	x	-	-	5	-	603	199	Berufsschulen (berufsbildende Förderschulen)
x	x	x	x	x	x	2	-	Berufsgrundbildungsjahr
x	x	x	x	x	x	-	-	Berufsgrundbildungsjahr (berufsbildende Förderschulen)
x	x	x	x	x	x	1 144	412	Berufsvorbereitungsjahr
x	x	x	x	x	x	345	116	Berufsvorbereitungsjahr (berufsbildende Förderschulen)
x	x	x	x	x	x	x	x	BvB
x	x	x	x	x	x	x	x	BvB-rehaspezifisch
x	x	x	x	x	x	x	x	Einstiegsqualifizierung Jugendlicher
2 646	1 344	x	x	x	x	x	x	Berufliche Gymnasien
x	x	37	13	65	55	x	x	Berufsfachschulen
x	x	-	-	-	-	x	x	Berufsfachschulen (berufsbildende Förderschulen)
x	x	2 999	1 424	x	x	x	x	Fachoberschulen
x	x	-	-	x	x	x	x	Fachoberschulen (berufsbildende Förderschulen)
x	x	138	30	4	-	x	x	Fachschulen
<b>2 646</b>	<b>1 344</b>	<b>3 194</b>	<b>1 468</b>	<b>359</b>	<b>285</b>	<b>2 117</b>	<b>730</b>	<b>Zusammen</b>

### 1.9 Lehrpersonen an berufsbildenden Schulen in den Schuljahren 1992/93 bis 2006/07 nach Art des Beschäftigungsverhältnisses und Trägerschaft

Schuljahr	Insgesamt	Männlich	Weiblich	Hauptberuflich					
				insgesamt	darunter weiblich	vollzeit		insgesamt	darunter weiblich
						insgesamt	darunter weiblich		
<b>Insgesamt</b>									
1992/1993	.	.	.	.	.	.	.	.	.
1993/1994	6 294	3 268	3 026	4 689	2 363	4 528	2 228	161	135
1994/1995	6 672	3 394	3 278	4 863	2 493	4 673	2 339	190	154
1995/1996	7 574	3 762	3 812	5 182	2 697	4 944	2 512	238	185
1996/1997	8 470	4 183	4 287	5 720	3 022	5 423	2 792	297	230
1997/1998	9 069	4 411	4 658	6 072	3 204	5 729	2 948	343	256
1998/1999	9 287	4 455	4 832	6 317	3 344	5 946	3 057	371	287
1999/2000	9 748	4 607	5 141	6 616	3 523	6 081	3 142	535	381
2000/2001	10 033	4 768	5 265	6 770	3 601	6 136	3 178	634	423
2001/2002	10 071	4 771	5 300	6 888	3 719	6 111	3 190	777	529
2002/2003	10 290	4 833	5 457	6 967	3 791	6 044	3 173	923	618
2003/2004	10 629	4 915	5 714	7 184	3 988	6 091	3 244	1 093	744
2004/2005	10 636	4 799	5 837	7 266	4 091	6 043	3 268	1 223	823
2005/2006	10 832	4 802	6 030	7 395	4 221	6 024	3 315	1 371	906
2006/2007	10 986	4 772	6 214	7 389	4 261	5 928	3 296	1 461	965
<b>in öffentlicher</b>									
1992/1993	4 647	2 413	2 234	4 324	2 103	4 233	2 019	91	84
1993/1994	5 111	2 674	2 437	4 442	2 191	4 334	2 098	108	93
1994/1995	5 065	2 601	2 464	4 434	2 222	4 305	2 110	129	112
1995/1996	5 271	2 638	2 633	4 615	2 341	4 457	2 206	158	135
1996/1997	5 690	2 854	2 836	5 004	2 561	4 835	2 419	169	142
1997/1998	5 812	2 911	2 901	5 221	2 665	5 038	2 512	183	153
1998/1999	5 938	2 956	2 982	5 362	2 730	5 166	2 569	196	161
1999/2000	5 863	2 964	2 899	5 379	2 701	5 105	2 514	274	187
2000/2001	5 835	2 939	2 896	5 398	2 707	5 080	2 500	318	207
2001/2002	5 794	2 881	2 913	5 382	2 736	4 964	2 464	418	272
2002/2003	5 885	2 906	2 979	5 400	2 768	4 883	2 434	517	334
2003/2004	5 879	2 847	3 032	5 429	2 826	4 772	2 414	657	412
2004/2005	5 752	2 758	2 994	5 377	2 836	4 644	2 384	733	452
2005/2006	5 822	2 766	3 056	5 412	2 880	4 584	2 389	828	491
2006/2007	5 729	2 676	3 053	5 390	2 886	4 468	2 359	922	527
<b>in freier</b>									
1992/1993	.	.	.	.	.	.	.	.	.
1993/1994	1 183	594	589	247	172	194	130	53	42
1994/1995	1 607	793	814	429	271	368	229	61	42
1995/1996	2 303	1 124	1 179	567	356	487	306	80	50
1996/1997	2 780	1 329	1 451	716	461	588	373	128	88
1997/1998	3 257	1 500	1 757	851	539	691	436	160	103
1998/1999	3 349	1 499	1 850	955	614	780	488	175	126
1999/2000	3 885	1 643	2 242	1 237	822	976	628	261	194
2000/2001	4 198	1 829	2 369	1 372	894	1 056	678	316	216
2001/2002	4 277	1 890	2 387	1 506	983	1 147	726	359	257
2002/2003	4 405	1 927	2 478	1 567	1 023	1 161	739	406	284
2003/2004	4 750	2 068	2 682	1 755	1 162	1 319	830	436	332
2004/2005	4 884	2 041	2 843	1 889	1 255	1 399	884	490	371
2005/2006	5 010	2 036	2 974	1 983	1 341	1 440	926	543	415
2006/2007	5 257	2 096	3 161	1 999	1 375	1 460	937	539	438



beschäftigt				Stundenweise beschäftigt		Außerdem				Schuljahr
teilzeit						nebtätige Lehrpersonen		Gastlehrer von anderen Schulen		
darunter Altersteilzeit				insgesamt	darunter weiblich	insgesamt	darunter weiblich	insgesamt	darunter weiblich	
insgesamt	darunter weiblich	darunter in der Freistellungsphase								
		insgesamt	darunter weiblich	insgesamt	darunter weiblich	insgesamt	darunter weiblich			
.	.	.	.	1 605	663	30	11	4	4	1992/1993
.	.	.	.	1 809	785	19	3	-	-	1993/1994
.	.	.	.	2 392	1 115	18	9	157	90	1994/1995
.	.	.	.	2 750	1 265	13	6	133	85	1995/1996
.	.	.	.	2 997	1 454	48	23	148	89	1996/1997
.	.	.	.	2 970	1 488	37	11	109	60	1997/1998
.	.	.	.	3 132	1 618	22	17	160	85	1998/1999
.	.	.	.	3 263	1 664	38	22	197	94	1999/2000
217	89	42	9	3 183	1 581	229	119	280	154	2000/2001
265	114	70	24	3 323	1 666	27	9	320	176	2001/2002
344	141	79	34	3 445	1 726	46	21	346	215	2002/2003
416	169	128	55	3 370	1 746	47	20	409	255	2003/2004
483	185	193	72	3 437	1 809	102	49	321	196	2004/2005
587	224	239	84	3 597	1 953	101	40	363	210	2005/2006
										2006/2007
<b>Trägerschaft</b>										
.	.	.	.	323	131	-	-	-	-	1992/1993
.	.	.	.	669	246	30	11	4	4	1993/1994
.	.	.	.	631	242	9	2	-	-	1994/1995
.	.	.	.	656	292	5	4	151	87	1995/1996
.	.	.	.	686	275	13	6	133	85	1996/1997
.	.	.	.	591	236	11	2	145	86	1997/1998
.	.	.	.	576	252	37	11	109	60	1998/1999
.	.	.	.	484	198	8	8	129	71	1999/2000
.	.	.	.	437	189	27	17	165	80	2000/2001
206	84	42	9	412	177	53	24	228	126	2001/2002
247	103	66	22	485	211	17	5	258	148	2002/2003
327	129	71	28	450	206	32	13	284	184	2003/2004
395	155	118	48	375	158	29	11	317	202	2004/2005
467	175	186	68	410	176	75	36	224	139	2005/2006
566	209	232	78	339	167	48	18	298	172	2006/2007
<b>Trägerschaft</b>										
.	.	.	.	936	417	-	-	-	-	1992/1993
.	.	.	.	1 178	543	10	1	-	-	1993/1994
.	.	.	.	1 736	823	13	5	6	3	1994/1995
.	.	.	.	2 064	990	-	-	-	-	1995/1996
.	.	.	.	2 406	1 218	37	21	3	3	1996/1997
.	.	.	.	2 394	1 236	-	-	-	-	1997/1998
.	.	.	.	2 648	1 420	14	9	31	14	1998/1999
.	.	.	.	2 826	1 475	11	5	32	14	1999/2000
11	5	-	-	2 771	1 404	176	95	52	28	2000/2001
18	11	4	2	2 838	1 455	10	4	62	28	2001/2002
17	12	8	6	2 995	1 520	14	8	62	31	2002/2003
21	14	10	7	2 995	1 588	18	9	92	53	2003/2004
16	10	7	4	3 027	1 633	27	13	97	57	2004/2005
21	15	7	6	3 258	1 786	53	22	65	38	2005/2006
										2006/2007

### 1.10 Lehrpersonen an berufsbildenden Schulen im Schuljahr 2006/07 nach Schularten, Art des Beschäftigungsverhältnisses und Trägerschaft

Schulart	Insgesamt	Darunter weiblich	Hauptberuflich beschäftigt				Stundenweise beschäftigt	
			vollzeit		teilzeit		insgesamt	darunter weiblich
			insgesamt	darunter weiblich	insgesamt	darunter weiblich		
<b>Insgesamt</b>								
Berufsschulen	2 630	1 303	2 092	1 023	435	215	103	65
Berufsschulen (berufsbildende Förderschulen)	410	239	315	179	71	52	24	8
Berufsgrundbildungsjahr	280	78	223	56	32	13	25	9
Berufsgrundbildungsjahr (berufsbildende Förderschulen)	1	1	1	1	-	-	-	-
Berufsvorbereitungsjahr	157	67	111	46	25	11	21	10
Berufsvorbereitungsjahr (berufsbildende Förderschulen)	123	63	76	42	24	16	23	5
BvB	24	16	20	14	4	2	-	-
BvB-rehaspezifisch	43	23	36	18	6	4	1	1
Einstiegsqualifizierung Jugendlicher	2	2	2	2	-	-	-	-
Berufliche Gymnasien	887	516	711	403	138	92	38	21
Berufsfachschulen	5 081	3 176	1 701	1 176	551	446	2 829	1 554
Berufsfachschulen (berufsbildende Förderschulen)	20	14	5	3	2	2	13	9
Fachoberschulen	534	291	344	182	78	53	112	56
Fachoberschulen (berufsbildende Förderschulen)	1	1	-	-	-	-	1	1
Fachschulen	793	424	291	151	95	59	407	214
<b>Insgesamt</b>	<b>10 986</b>	<b>6 214</b>	<b>5 928</b>	<b>3 296</b>	<b>1 461</b>	<b>965</b>	<b>3 597</b>	<b>1 953</b>
<b>darunter in öffentlicher Trägerschaft</b>								
Berufsschulen	2 544	1 254	2 072	1 014	431	213	41	27
Berufsschulen (berufsbildende Förderschulen)	170	95	142	80	28	15	-	-
Berufsgrundbildungsjahr	224	49	187	37	28	9	9	3
Berufsgrundbildungsjahr (berufsbildende Förderschulen)	-	-	-	-	-	-	-	-
Berufsvorbereitungsjahr	122	49	100	40	20	7	2	2
Berufsvorbereitungsjahr (berufsbildende Förderschulen)	41	23	37	20	4	3	-	-
BvB	16	10	14	9	2	1	-	-
BvB-rehaspezifisch	11	6	8	4	2	1	1	1
Einstiegsqualifizierung Jugendlicher	2	2	2	2	-	-	-	-
Berufliche Gymnasien	854	493	698	393	137	91	19	9
Berufsfachschulen	1 096	738	740	520	163	124	193	94
Berufsfachschulen (berufsbildende Förderschulen)	-	-	-	-	-	-	-	-
Fachoberschulen	348	194	284	156	54	35	10	3
Fachoberschulen (berufsbildende Förderschulen)	-	-	-	-	-	-	-	-
Fachschulen	301	140	184	84	53	28	64	28
<b>Zusammen</b>	<b>5 729</b>	<b>3 053</b>	<b>4 468</b>	<b>2 359</b>	<b>922</b>	<b>527</b>	<b>339</b>	<b>167</b>

### 1.11 Lehrpersonen an berufsbildenden Schulen im Schuljahr 2006/07 nach Kreisfreien Städten und Landkreisen sowie Art des Beschäftigungsverhältnisses

Kreisfreie Stadt Landkreis Regionalschulamtsbereich Land	Insgesamt	Darunter weiblich	Hauptberuflich beschäftigt						Stundenweise beschäftigt	
			insgesamt	darunter weiblich	vollzeit		teilzeit		insgesamt	darunter weiblich
					insgesamt	darunter weiblich	insgesamt	darunter weiblich		
Chemnitz, Stadt	1 094	642	710	441	560	338	150	103	384	201
Annaberg	294	174	180	113	137	81	43	32	114	61
Chemnitzer Land	249	139	185	103	147	77	38	26	64	36
Freiberg	228	110	190	91	159	72	31	19	38	19
Mittlerer Erzgebirgskreis	85	40	78	38	64	32	14	6	7	2
Mittweida	161	87	110	59	90	49	20	10	51	28
Stollberg	121	77	80	50	64	37	16	13	41	27
<b>Regionalschulamtsbereich Chemnitz</b>	<b>2 232</b>	<b>1 269</b>	<b>1 533</b>	<b>895</b>	<b>1 221</b>	<b>686</b>	<b>312</b>	<b>209</b>	<b>699</b>	<b>374</b>
Plauen, Stadt	429	253	291	184	205	125	86	59	138	69
Zwickau, Stadt	503	291	309	177	247	132	62	45	194	114
Aue-Schwarzenberg	308	171	231	123	187	102	44	21	77	48
Vogtlandkreis	332	185	252	136	192	99	60	37	80	49
Zwickauer Land	169	78	113	59	90	45	23	14	56	19
<b>Regionalschulamtsbereich Zwickau</b>	<b>1 741</b>	<b>978</b>	<b>1 196</b>	<b>679</b>	<b>921</b>	<b>503</b>	<b>275</b>	<b>176</b>	<b>545</b>	<b>299</b>
Dresden, Stadt	1 868	1 136	1 190	761	990	608	200	153	678	375
Meißen	204	106	153	80	127	67	26	13	51	26
Riesa-Großenhain	231	121	204	108	174	89	30	19	27	13
Sächsische Schweiz	350	202	223	132	164	91	59	41	127	70
Weißeritzkreis	328	188	184	98	146	75	38	23	144	90
<b>Regionalschulamtsbereich Dresden</b>	<b>2 981</b>	<b>1 753</b>	<b>1 954</b>	<b>1 179</b>	<b>1 601</b>	<b>930</b>	<b>353</b>	<b>249</b>	<b>1 027</b>	<b>574</b>
Görlitz, Stadt	292	153	158	88	122	66	36	22	134	65
Hoyerswerda, Stadt	151	100	112	74	91	61	21	13	39	26
Bautzen	332	187	207	114	158	81	49	33	125	73
Kamenz	224	107	154	69	116	46	38	23	70	38
Löbau-Zittau	293	145	223	112	176	89	47	23	70	33
Niederschlesischer Oberlausitzkreis	118	52	87	35	71	29	16	6	31	17
<b>Regionalschulamtsbereich Bautzen</b>	<b>1 410</b>	<b>744</b>	<b>941</b>	<b>492</b>	<b>734</b>	<b>372</b>	<b>207</b>	<b>120</b>	<b>469</b>	<b>252</b>
Leipzig, Stadt	1 754	986	1 061	615	842	466	219	149	693	371
Delitzsch	184	98	180	96	163	88	17	8	4	2
Döbeln	141	76	87	43	71	32	16	11	54	33
Leipziger Land	186	100	150	87	130	74	20	13	36	13
Muldentalkreis	138	79	135	78	107	57	28	21	3	1
Torgau-Oschatz	219	131	152	97	138	88	14	9	67	34
<b>Regionalschulamtsbereich Leipzig</b>	<b>2 622</b>	<b>1 470</b>	<b>1 765</b>	<b>1 016</b>	<b>1 451</b>	<b>805</b>	<b>314</b>	<b>211</b>	<b>857</b>	<b>454</b>
<b>Sachsen</b>	<b>10 986</b>	<b>6 214</b>	<b>7 389</b>	<b>4 261</b>	<b>5 928</b>	<b>3 296</b>	<b>1 461</b>	<b>965</b>	<b>3 597</b>	<b>1 953</b>

### 1.11.1 Lehrpersonen an berufsbildenden Schulen in öffentlicher Trägerschaft im Schuljahr 2006/07 nach Kreisfreien Städten und Landkreisen sowie Art des Beschäftigungsverhältnisses

Kreisfreie Stadt Landkreis Regionalschulamtsbereich Land	Insgesamt	Darunter weiblich	Hauptberuflich beschäftigt						Stundenweise beschäftigt	
			insgesamt	darunter weiblich	vollzeit		teilzeit		insgesamt	darunter weiblich
					insgesamt	darunter weiblich	insgesamt	darunter weiblich		
Chemnitz, Stadt	472	278	443	264	353	210	90	54	29	14
Annaberg	60	24	58	23	50	20	8	3	2	1
Chemnitzer Land	184	97	167	88	135	66	32	22	17	9
Freiberg	198	95	188	89	158	71	30	18	10	6
Mittlerer Erzgebirgskreis	85	40	78	38	64	32	14	6	7	2
Mittweida	68	32	66	31	54	28	12	3	2	1
Stollberg	78	43	62	34	53	27	9	7	16	9
<b>Regionalschulamtsbereich Chemnitz</b>	<b>1 145</b>	<b>609</b>	<b>1 062</b>	<b>567</b>	<b>867</b>	<b>454</b>	<b>195</b>	<b>113</b>	<b>83</b>	<b>42</b>
Plauen, Stadt	187	111	180	108	127	74	53	34	7	3
Zwickau, Stadt	225	106	200	89	161	65	39	24	25	17
Aue-Schwarzenberg	193	95	192	94	158	80	34	14	1	1
Vogtlandkreis	187	89	184	87	148	70	36	17	3	2
Zwickauer Land	80	39	78	38	61	29	17	9	2	1
<b>Regionalschulamtsbereich Zwickau</b>	<b>872</b>	<b>440</b>	<b>834</b>	<b>416</b>	<b>655</b>	<b>318</b>	<b>179</b>	<b>98</b>	<b>38</b>	<b>24</b>
Dresden, Stadt	856	531	803	506	671	408	132	98	53	25
Meißen	162	80	138	68	118	60	20	8	24	12
Riesa-Großenhain	205	109	195	104	166	85	29	19	10	5
Sächsische Schweiz	154	85	150	82	110	59	40	23	4	3
Weißeritzkreis	148	72	148	72	122	58	26	14	-	-
<b>Regionalschulamtsbereich Dresden</b>	<b>1 525</b>	<b>877</b>	<b>1 434</b>	<b>832</b>	<b>1 187</b>	<b>670</b>	<b>247</b>	<b>162</b>	<b>91</b>	<b>45</b>
Görlitz, Stadt	146	73	113	63	89	50	24	13	33	10
Hoyerswerda, Stadt	93	60	93	60	79	53	14	7	-	-
Bautzen	146	63	141	63	112	48	29	15	5	-
Kamenz	130	49	127	48	106	39	21	9	3	1
Löbau-Zittau	199	97	186	90	153	78	33	12	13	7
Niederschlesischer Oberlausitzkreis	81	30	80	29	69	28	11	1	1	1
<b>Regionalschulamtsbereich Bautzen</b>	<b>795</b>	<b>372</b>	<b>740</b>	<b>353</b>	<b>608</b>	<b>296</b>	<b>132</b>	<b>57</b>	<b>55</b>	<b>19</b>
Leipzig, Stadt	735	404	705	389	604	329	101	60	30	15
Delitzsch	184	98	180	96	163	88	17	8	4	2
Döbeln	87	42	78	35	64	26	14	9	9	7
Leipziger Land	128	63	114	60	107	58	7	2	14	3
Muldentalkreis	125	66	122	65	101	51	21	14	3	1
Torgau-Oschatz	133	82	121	73	112	69	9	4	12	9
<b>Regionalschulamtsbereich Leipzig</b>	<b>1 392</b>	<b>755</b>	<b>1 320</b>	<b>718</b>	<b>1 151</b>	<b>621</b>	<b>169</b>	<b>97</b>	<b>72</b>	<b>37</b>
<b>Sachsen</b>	<b>5 729</b>	<b>3 053</b>	<b>5 390</b>	<b>2 886</b>	<b>4 468</b>	<b>2 359</b>	<b>922</b>	<b>527</b>	<b>339</b>	<b>167</b>

### 1.11.2 Lehrpersonen an berufsbildenden Schulen in freier Trägerschaft im Schuljahr 2006/07 nach Kreisfreien Städten und Landkreisen sowie Art des Beschäftigungsverhältnisses

Kreisfreie Stadt Landkreis Regionalschulamtsbereich Land	Insgesamt	Darunter weiblich	Hauptberuflich beschäftigt						Stundenweise beschäftigt	
			insgesamt	darunter weiblich	vollzeit		teilzeit		insgesamt	darunter weiblich
					insgesamt	darunter weiblich	insgesamt	darunter weiblich		
Chemnitz, Stadt	622	364	267	177	207	128	60	49	355	187
Annaberg	234	150	122	90	87	61	35	29	112	60
Chemnitzer Land	65	42	18	15	12	11	6	4	47	27
Freiberg	30	15	2	2	1	1	1	1	28	13
Mittlerer Erzgebirgskreis	-	-	-	-	-	-	-	-	-	-
Mittweida	93	55	44	28	36	21	8	7	49	27
Stollberg	43	34	18	16	11	10	7	6	25	18
<b>Regionalschulamtsbereich Chemnitz</b>	<b>1 087</b>	<b>660</b>	<b>471</b>	<b>328</b>	<b>354</b>	<b>232</b>	<b>117</b>	<b>96</b>	<b>616</b>	<b>332</b>
Plauen, Stadt	242	142	111	76	78	51	33	25	131	66
Zwickau, Stadt	278	185	109	88	86	67	23	21	169	97
Aue-Schwarzenberg	115	76	39	29	29	22	10	7	76	47
Vogtlandkreis	145	96	68	49	44	29	24	20	77	47
Zwickauer Land	89	39	35	21	29	16	6	5	54	18
<b>Regionalschulamtsbereich Zwickau</b>	<b>869</b>	<b>538</b>	<b>362</b>	<b>263</b>	<b>266</b>	<b>185</b>	<b>96</b>	<b>78</b>	<b>507</b>	<b>275</b>
Dresden, Stadt	1 012	605	387	255	319	200	68	55	625	350
Meißen	42	26	15	12	9	7	6	5	27	14
Riesa-Großenhain	26	12	9	4	8	4	1	-	17	8
Sächsische Schweiz	196	117	73	50	54	32	19	18	123	67
Weißeritzkreis	180	116	36	26	24	17	12	9	144	90
<b>Regionalschulamtsbereich Dresden</b>	<b>1 456</b>	<b>876</b>	<b>520</b>	<b>347</b>	<b>414</b>	<b>260</b>	<b>106</b>	<b>87</b>	<b>936</b>	<b>529</b>
Görlitz, Stadt	146	80	45	25	33	16	12	9	101	55
Hoyerswerda, Stadt	58	40	19	14	12	8	7	6	39	26
Bautzen	186	124	66	51	46	33	20	18	120	73
Kamenz	94	58	27	21	10	7	17	14	67	37
Löbau-Zittau	94	48	37	22	23	11	14	11	57	26
Niederschlesischer Oberlausitzkreis	37	22	7	6	2	1	5	5	30	16
<b>Regionalschulamtsbereich Bautzen</b>	<b>615</b>	<b>372</b>	<b>201</b>	<b>139</b>	<b>126</b>	<b>76</b>	<b>75</b>	<b>63</b>	<b>414</b>	<b>233</b>
Leipzig, Stadt	1 019	582	356	226	238	137	118	89	663	356
Delitzsch	-	-	-	-	-	-	-	-	-	-
Döbeln	54	34	9	8	7	6	2	2	45	26
Leipziger Land	58	37	36	27	23	16	13	11	22	10
Muldentalkreis	13	13	13	13	6	6	7	7	-	-
Torgau-Oschatz	86	49	31	24	26	19	5	5	55	25
<b>Regionalschulamtsbereich Leipzig</b>	<b>1 230</b>	<b>715</b>	<b>445</b>	<b>298</b>	<b>300</b>	<b>184</b>	<b>145</b>	<b>114</b>	<b>785</b>	<b>417</b>
<b>Sachsen</b>	<b>5 257</b>	<b>3 161</b>	<b>1 999</b>	<b>1 375</b>	<b>1 460</b>	<b>937</b>	<b>539</b>	<b>438</b>	<b>3 258</b>	<b>1 786</b>

### 1.12 Hauptberuflich beschäftigte Lehrpersonen und Betreuungspersonal an berufsbildenden Schulen im Schuljahr 2006/07 nach Alter

Alter in Jahren	Hauptberuflich beschäftigte Lehrpersonen			Betreuungspersonal		
	insgesamt	männlich	weiblich	insgesamt	männlich	weiblich
unter 25	14	-	14	1	-	1
25	15	1	14	-	-	-
26	28	2	26	-	-	-
27	49	8	41	-	-	-
28	68	11	57	-	-	-
29	83	13	70	-	-	-
Zusammen	243	35	208	-	-	-
30	90	17	73	2	1	1
31	88	24	64	1	-	1
32	74	20	54	-	-	-
33	104	34	70	2	1	1
34	119	40	79	2	-	2
Zusammen	475	135	340	7	2	5
35	182	56	126	1	-	1
36	208	57	151	-	-	-
37	169	58	111	3	1	2
38	206	83	123	1	-	1
39	218	92	126	2	-	2
Zusammen	983	346	637	7	1	6
40	218	96	122	1	-	1
41	231	101	130	-	-	-
42	226	83	143	2	1	1
43	248	106	142	1	-	1
44	221	80	141	-	-	-
Zusammen	1 144	466	678	4	1	3
45	260	86	174	2	-	2
46	228	90	138	-	-	-
47	235	87	148	-	-	-
48	268	102	166	-	-	-
49	264	95	169	1	-	1
Zusammen	1 255	460	795	3	-	3
50	263	108	155	-	-	-
51	250	112	138	-	-	-
52	286	106	180	-	-	-
53	273	118	155	-	-	-
54	302	134	168	1	-	1
Zusammen	1 374	578	796	1	-	1
55	302	138	164	-	-	-
56	273	138	135	-	-	-
57	249	129	120	-	-	-
58	197	110	87	-	-	-
59	158	84	74	1	-	1
Zusammen	1 179	599	580	1	-	1
60	125	81	44	-	-	-
61	147	99	48	-	-	-
62	215	144	71	-	-	-
63	136	99	37	-	-	-
64	68	60	8	-	-	-
Zusammen	691	483	208	-	-	-
65 und mehr	31	26	5	-	-	-
<b>Insgesamt</b>	<b>7 389</b>	<b>3 128</b>	<b>4 261</b>	<b>24</b>	<b>4</b>	<b>20</b>

### 1.13 Lehrerbewegung hauptberuflich beschäftigter Lehrpersonen an berufsbildenden Schulen im Schuljahr 2006/07 nach Trägerschaft

Zugang/Abgang	Insgesamt	Darunter weiblich	Davon in ... Trägerschaft			
			öffentlicher		freier	
			insgesamt	darunter weiblich	insgesamt	darunter weiblich
<b>Hauptberufliche Lehrpersonen am 7. November 2005</b>	<b>7 395</b>	<b>4 221</b>	<b>5 396</b>	<b>2 864</b>	<b>1 999</b>	<b>1 357</b>
<b>Zugänge</b>	<b>764</b>	<b>490</b>	<b>433</b>	<b>255</b>	<b>331</b>	<b>235</b>
darunter						
Neueintritt in den Schuldienst nach Ablegung der Zweiten Staatsprüfung für das Lehramt	73	60	57	44	16	16
Zugang aus der gleichen oder einer anderen Schulart in Sachsen	289	161	231	125	58	36
Wiedereintritt nach Beurlaubung (z. B. Elternzeit, Wehrdienst, Langzeitkranke, ...)	76	65	52	42	24	23
Zugang aus einer anderen hauptberuflichen Tätigkeit	215	128	66	29	149	99
Zugang aus der Arbeitslosigkeit (einschließlich geringfügige Beschäftigungsverhältnisse)	69	46	15	7	54	39
<b>Abgänge</b>	<b>770</b>	<b>450</b>	<b>439</b>	<b>233</b>	<b>331</b>	<b>217</b>
darunter						
Eintritt in den Ruhestand infolge Erreichens bzw. Überschreitens der Altersgrenze	73	24	61	21	12	3
Eintritt in den Ruhestand auf Antrag vor Erreichen der Altersgrenze	43	18	33	14	10	4
Übergang zu der gleichen oder einer anderen Schulart in Sachsen	248	128	211	105	37	23
Abgang wegen Beurlaubung (z. B. Elternzeit, Wehrdienst, Langzeitkranke, ...)	105	90	75	62	30	28
Abgang wegen Aufnahme einer anderen hauptberuflichen Tätigkeit	85	54	5	4	80	50
Abgang wegen Kündigung des Arbeitsverhältnisses (auch Auflösungsvertrag)	173	115	26	16	147	99
<b>Hauptberufliche Lehrpersonen am 6. November 2006</b>	<b>7 389</b>	<b>4 261</b>	<b>5 390</b>	<b>2 886</b>	<b>1 999</b>	<b>1 375</b>

### 1.14 Hauptberuflich beschäftigte Lehrpersonen, die ein Modell der Altersteilzeit in Anspruch nehmen, an berufsbildenden Schulen im Schuljahr 2006/07 nach Trägerschaft

Modell der Altersteilzeit	Insgesamt	Darunter weiblich	Davon in ... Trägerschaft			
			öffentlicher		freier	
			insgesamt	darunter weiblich	insgesamt	darunter weiblich
Lineares Teilzeitmodell	100	47	96	46	4	1
Blockmodell	484	176	467	162	17	14
darunter in der Freistellungsphase	239	84	232	78	7	6
Mischmodell	3	1	3	1	-	-
<b>Insgesamt</b>	<b>587</b>	<b>224</b>	<b>566</b>	<b>209</b>	<b>21</b>	<b>15</b>





## **2. Berufsschulen und Berufsschulen (berufsbildende Förderschulen)**

## 2.1 Berufsschulen im Schuljahr 2006/07 nach Kreisfreien Städten und Landkreisen

Kreisfreie Stadt Landkreis Regionalschulamtsbereich Land	Schulen <sup>1)</sup>	Klassen	Schüler			Darunter ausländische Schüler	
			insgesamt	männlich	weiblich	insgesamt	darunter weiblich
<b>Berufsschulen und Berufsschulen (berufsbildende Förderschulen)</b>							
Chemnitz, Stadt	15	468	9 435	5 821	3 614	28	13
Annaberg	5	92	1 426	849	577	3	1
Chemnitzer Land	5	87	1 829	1 249	580	-	-
Freiberg	4	147	2 582	1 704	878	5	1
Mittlerer Erzgebirgskreis	3	48	939	790	149	1	-
Mittweida	6	75	1 125	702	423	1	-
Stollberg	1	49	946	560	386	6	2
<b>Regionalschulamts- bereich Chemnitz</b>	<b>39</b>	<b>966</b>	<b>18 282</b>	<b>11 675</b>	<b>6 607</b>	<b>44</b>	<b>17</b>
Plauen, Stadt	4	122	2 330	1 536	794	9	4
Zwickau, Stadt	5	201	4 230	3 029	1 201	10	4
Aue-Schwarzenberg	5	114	2 415	1 865	550	1	-
Vogtlandkreis	4	121	2 710	2 035	675	7	3
Zwickauer Land	3	61	1 387	865	522	2	1
<b>Regionalschulamts- bereich Zwickau</b>	<b>21</b>	<b>619</b>	<b>13 072</b>	<b>9 330</b>	<b>3 742</b>	<b>29</b>	<b>12</b>
Dresden, Stadt	17	815	17 216	10 157	7 059	75	37
Meißen	2	103	2 309	1 308	1 001	8	5
Riesa-Großenhain	6	120	2 318	1 591	727	4	2
Sächsische Schweiz	4	99	1 874	1 256	618	-	-
Weißeritzkreis	3	68	1 401	907	494	3	-
<b>Regionalschulamts- bereich Dresden</b>	<b>32</b>	<b>1 205</b>	<b>25 118</b>	<b>15 219</b>	<b>9 899</b>	<b>90</b>	<b>44</b>
Görlitz, Stadt	2	65	1 451	790	661	3	1
Hoyerswerda, Stadt	3	51	826	463	363	1	-
Bautzen	5	111	2 423	1 565	858	1	-
Kamenz	2	81	1 879	1 658	221	-	-
Löbau-Zittau	5	133	2 548	1 679	869	-	-
Niederschlesischer Oberlausitzkreis	2	38	901	805	96	-	-
<b>Regionalschulamts- bereich Bautzen</b>	<b>19</b>	<b>479</b>	<b>10 028</b>	<b>6 960</b>	<b>3 068</b>	<b>5</b>	<b>1</b>
Leipzig, Stadt	16	677	14 474	8 464	6 010	66	38
Delitzsch	3	141	3 235	2 243	992	14	8
Döbeln	2	44	943	641	302	-	-
Leipziger Land	4	95	1 870	1 309	561	3	1
Muldentalkreis	4	92	1 929	1 257	672	3	3
Torgau-Oschatz	4	68	1 309	881	428	7	2
<b>Regionalschulamts- bereich Leipzig</b>	<b>33</b>	<b>1 117</b>	<b>23 760</b>	<b>14 795</b>	<b>8 965</b>	<b>93</b>	<b>52</b>
<b>Sachsen</b>	<b>144</b>	<b>4 386</b>	<b>90 260</b>	<b>57 979</b>	<b>32 281</b>	<b>261</b>	<b>126</b>

1) Schulen im Sinne der eingerichteten Schularten der berufsbildenden Schulen nach § 8 SchulG

## Noch: 2.1 Berufsschulen im Schuljahr 2006/07 nach Kreisfreien Städten und Landkreisen

Kreisfreie Stadt Landkreis Regionalschulamtsbereich Land	Schulen <sup>1)</sup>	Klassen	Schüler			Darunter ausländische Schüler	
			insgesamt	männlich	weiblich	insgesamt	darunter weiblich
<b>Berufsschulen</b>							
Chemnitz, Stadt	11	387	8 739	5 394	3 345	22	12
Annaberg	2	59	1 135	669	466	3	1
Chemnitzer Land	3	80	1 783	1 205	578	-	-
Freiberg	3	110	2 350	1 558	792	4	1
Mittlerer Erzgebirgskreis	2	47	928	779	149	1	-
Mittweida	4	44	829	515	314	1	-
Stollberg	1	49	946	560	386	6	2
<b>Regionalschulamts- bereich Chemnitz</b>	<b>26</b>	<b>776</b>	<b>16 710</b>	<b>10 680</b>	<b>6 030</b>	<b>37</b>	<b>16</b>
Plauen, Stadt	2	100	2 069	1 386	683	8	4
Zwickau, Stadt	4	170	3 819	2 756	1 063	3	3
Aue-Schwarzenberg	3	108	2 346	1 830	516	1	-
Vogtlandkreis	4	121	2 710	2 035	675	7	3
Zwickauer Land	2	58	1 360	838	522	2	1
<b>Regionalschulamts- bereich Zwickau</b>	<b>15</b>	<b>557</b>	<b>12 304</b>	<b>8 845</b>	<b>3 459</b>	<b>21</b>	<b>11</b>
Dresden, Stadt	14	680	15 828	9 197	6 631	73	36
Meißen	2	103	2 309	1 308	1 001	8	5
Riesa-Großenhain	3	93	2 062	1 413	649	4	2
Sächsische Schweiz	2	82	1 713	1 150	563	-	-
Weißeritzkreis	2	62	1 330	869	461	3	-
<b>Regionalschulamts- bereich Dresden</b>	<b>23</b>	<b>1 020</b>	<b>23 242</b>	<b>13 937</b>	<b>9 305</b>	<b>88</b>	<b>43</b>
Görlitz, Stadt	2	65	1 451	790	661	3	1
Hoyerswerda, Stadt	2	34	657	341	316	1	-
Bautzen	3	98	2 319	1 475	844	1	-
Kamenz	2	81	1 879	1 658	221	-	-
Löbau-Zittau	2	96	2 202	1 460	742	-	-
Niederschlesischer Oberlausitzkreis	2	38	901	805	96	-	-
<b>Regionalschulamts- bereich Bautzen</b>	<b>13</b>	<b>412</b>	<b>9 409</b>	<b>6 529</b>	<b>2 880</b>	<b>5</b>	<b>1</b>
Leipzig, Stadt	12	572	13 287	7 690	5 597	61	35
Delitzsch	3	141	3 235	2 243	992	14	8
Döbeln	1	39	897	605	292	-	-
Leipziger Land	2	71	1 625	1 120	505	3	1
Muldentalkreis	2	74	1 715	1 140	575	3	3
Torgau-Oschatz	2	50	1 119	736	383	7	2
<b>Regionalschulamts- bereich Leipzig</b>	<b>22</b>	<b>947</b>	<b>21 878</b>	<b>13 534</b>	<b>8 344</b>	<b>88</b>	<b>49</b>
<b>Sachsen</b>	<b>99</b>	<b>3 712</b>	<b>83 543</b>	<b>53 525</b>	<b>30 018</b>	<b>239</b>	<b>120</b>

1) Schulen im Sinne der eingerichteten Schularten der berufsbildenden Schulen nach § 8 SchulG

## Noch: 2.1 Berufsschulen im Schuljahr 2006/07 nach Kreisfreien Städten und Landkreisen

Kreisfreie Stadt Landkreis Regionalschulamtsbereich Land	Schulen <sup>1)</sup>	Klassen	Schüler			Darunter ausländische Schüler	
			insgesamt	männlich	weiblich	insgesamt	darunter weiblich
<b>Berufsschulen (berufsbildende Förderschulen)</b>							
Chemnitz, Stadt	4	81	696	427	269	6	1
Annaberg	3	33	291	180	111	-	-
Chemnitzer Land	2	7	46	44	2	-	-
Freiberg	1	37	232	146	86	1	-
Mittlerer Erzgebirgskreis	1	1	11	11	-	-	-
Mittweida	2	31	296	187	109	-	-
Stollberg	-	-	-	-	-	-	-
<b>Regionalschulamts- bereich Chemnitz</b>	<b>13</b>	<b>190</b>	<b>1 572</b>	<b>995</b>	<b>577</b>	<b>7</b>	<b>1</b>
Plauen, Stadt	2	22	261	150	111	1	-
Zwickau, Stadt	1	31	411	273	138	7	1
Aue-Schwarzenberg	2	6	69	35	34	-	-
Vogtlandkreis	-	-	-	-	-	-	-
Zwickauer Land	1	3	27	27	-	-	-
<b>Regionalschulamts- bereich Zwickau</b>	<b>6</b>	<b>62</b>	<b>768</b>	<b>485</b>	<b>283</b>	<b>8</b>	<b>1</b>
Dresden, Stadt	3	135	1 388	960	428	2	1
Meißen	-	-	-	-	-	-	-
Riesa-Großenhain	3	27	256	178	78	-	-
Sächsische Schweiz	2	17	161	106	55	-	-
Weißeritzkreis	1	6	71	38	33	-	-
<b>Regionalschulamts- bereich Dresden</b>	<b>9</b>	<b>185</b>	<b>1 876</b>	<b>1 282</b>	<b>594</b>	<b>2</b>	<b>1</b>
Görlitz, Stadt	-	-	-	-	-	-	-
Hoyerswerda, Stadt	1	17	169	122	47	-	-
Bautzen	2	13	104	90	14	-	-
Kamenz	-	-	-	-	-	-	-
Löbau-Zittau	3	37	346	219	127	-	-
Niederschlesischer Oberlausitzkreis	-	-	-	-	-	-	-
<b>Regionalschulamts- bereich Bautzen</b>	<b>6</b>	<b>67</b>	<b>619</b>	<b>431</b>	<b>188</b>	-	-
Leipzig, Stadt	4	105	1 187	774	413	5	3
Delitzsch	-	-	-	-	-	-	-
Döbeln	1	5	46	36	10	-	-
Leipziger Land	2	24	245	189	56	-	-
Muldentalkreis	2	18	214	117	97	-	-
Torgau-Oschatz	2	18	190	145	45	-	-
<b>Regionalschulamts- bereich Leipzig</b>	<b>11</b>	<b>170</b>	<b>1 882</b>	<b>1 261</b>	<b>621</b>	<b>5</b>	<b>3</b>
<b>Sachsen</b>	<b>45</b>	<b>674</b>	<b>6 717</b>	<b>4 454</b>	<b>2 263</b>	<b>22</b>	<b>6</b>

1) Schulen im Sinne der eingerichteten Schularten der berufsbildenden Schulen nach § 8 SchulG

## 2.1.1 Berufsschulen in öffentlicher Trägerschaft im Schuljahr 2006/07 nach Kreisfreien Städten und Landkreisen

Kreisfreie Stadt Landkreis Regionalschulamtsbereich Land	Schulen <sup>1)</sup>	Klassen	Schüler			Darunter ausländische Schüler	
			insgesamt	männlich	weiblich	insgesamt	darunter weiblich
<b>Berufsschulen und Berufsschulen (berufsbildende Förderschulen)</b>							
Chemnitz, Stadt	8	374	8 521	5 297	3 224	22	12
Annaberg	2	52	1 039	613	426	3	1
Chemnitzer Land	5	87	1 829	1 249	580	-	-
Freiberg	4	147	2 582	1 704	878	5	1
Mittlerer Erzgebirgskreis	3	48	939	790	149	1	-
Mittweida	2	40	786	487	299	-	-
Stollberg	1	49	946	560	386	6	2
<b>Regionalschulamts- bereich Chemnitz</b>	<b>25</b>	<b>797</b>	<b>16 642</b>	<b>10 700</b>	<b>5 942</b>	<b>37</b>	<b>16</b>
Plauen, Stadt	3	103	2 146	1 416	730	8	4
Zwickau, Stadt	5	201	4 230	3 029	1 201	10	4
Aue-Schwarzenberg	4	109	2 363	1 846	517	1	-
Vogtlandkreis	4	121	2 710	2 035	675	7	3
Zwickauer Land	3	61	1 387	865	522	2	1
<b>Regionalschulamts- bereich Zwickau</b>	<b>19</b>	<b>595</b>	<b>12 836</b>	<b>9 191</b>	<b>3 645</b>	<b>28</b>	<b>12</b>
Dresden, Stadt	13	704	15 818	9 288	6 530	73	36
Meißen	2	103	2 309	1 308	1 001	8	5
Riesa-Großenhain	6	120	2 318	1 591	727	4	2
Sächsische Schweiz	4	99	1 874	1 256	618	-	-
Weißeritzkreis	3	68	1 401	907	494	3	-
<b>Regionalschulamts- bereich Dresden</b>	<b>28</b>	<b>1 094</b>	<b>23 720</b>	<b>14 350</b>	<b>9 370</b>	<b>88</b>	<b>43</b>
Görlitz, Stadt	2	65	1 451	790	661	3	1
Hoyerswerda, Stadt	2	49	772	413	359	1	-
Bautzen	4	101	2 341	1 496	845	1	-
Kamenz	2	81	1 879	1 658	221	-	-
Löbau-Zittau	4	126	2 486	1 647	839	-	-
Niederschlesischer Oberlausitzkreis	2	38	901	805	96	-	-
<b>Regionalschulamts- bereich Bautzen</b>	<b>16</b>	<b>460</b>	<b>9 830</b>	<b>6 809</b>	<b>3 021</b>	<b>5</b>	<b>1</b>
Leipzig, Stadt	12	622	13 913	8 161	5 752	60	34
Delitzsch	3	141	3 235	2 243	992	14	8
Döbeln	2	44	943	641	302	-	-
Leipziger Land	2	76	1 664	1 168	496	3	1
Muldentalkreis	4	92	1 929	1 257	672	3	3
Torgau-Oschatz	4	68	1 309	881	428	7	2
<b>Regionalschulamts- bereich Leipzig</b>	<b>27</b>	<b>1 043</b>	<b>22 993</b>	<b>14 351</b>	<b>8 642</b>	<b>87</b>	<b>48</b>
<b>Sachsen</b>	<b>115</b>	<b>3 989</b>	<b>86 021</b>	<b>55 401</b>	<b>30 620</b>	<b>245</b>	<b>120</b>

1) Schulen im Sinne der eingerichteten Schularten der berufsbildenden Schulen nach § 8 SchulG

Noch: 2.1.1 Berufsschulen in öffentlicher Trägerschaft im Schuljahr 2006/07 nach Kreisfreien Städten und Landkreisen

Kreisfreie Stadt Landkreis Regionalschulamtsbereich Land	Schulen <sup>1)</sup>	Klassen	Schüler			Darunter ausländische Schüler	
			insgesamt	männlich	weiblich	insgesamt	darunter weiblich
<b>Berufsschulen</b>							
Chemnitz, Stadt	7	370	8 482	5 263	3 219	22	12
Annaberg	1	50	1 019	602	417	3	1
Chemnitzer Land	3	80	1 783	1 205	578	-	-
Freiberg	3	110	2 350	1 558	792	4	1
Mittlerer Erzgebirgskreis	2	47	928	779	149	1	-
Mittweida	2	40	786	487	299	-	-
Stollberg	1	49	946	560	386	6	2
<b>Regionalschulamts- bereich Chemnitz</b>	<b>19</b>	<b>746</b>	<b>16 294</b>	<b>10 454</b>	<b>5 840</b>	<b>36</b>	<b>16</b>
Plauen, Stadt	2	100	2 069	1 386	683	8	4
Zwickau, Stadt	4	170	3 819	2 756	1 063	3	3
Aue-Schwarzenberg	3	108	2 346	1 830	516	1	-
Vogtlandkreis	4	121	2 710	2 035	675	7	3
Zwickauer Land	2	58	1 360	838	522	2	1
<b>Regionalschulamts- bereich Zwickau</b>	<b>15</b>	<b>557</b>	<b>12 304</b>	<b>8 845</b>	<b>3 459</b>	<b>21</b>	<b>11</b>
Dresden, Stadt	11	652	15 348	8 978	6 370	73	36
Meißen	2	103	2 309	1 308	1 001	8	5
Riesa-Großenhain	3	93	2 062	1 413	649	4	2
Sächsische Schweiz	2	82	1 713	1 150	563	-	-
Weißeritzkreis	2	62	1 330	869	461	3	-
<b>Regionalschulamts- bereich Dresden</b>	<b>20</b>	<b>992</b>	<b>22 762</b>	<b>13 718</b>	<b>9 044</b>	<b>88</b>	<b>43</b>
Görlitz, Stadt	2	65	1 451	790	661	3	1
Hoyerswerda, Stadt	1	32	603	291	312	1	-
Bautzen	3	98	2 319	1 475	844	1	-
Kamenz	2	81	1 879	1 658	221	-	-
Löbau-Zittau	2	96	2 202	1 460	742	-	-
Niederschlesischer Oberlausitzkreis	2	38	901	805	96	-	-
<b>Regionalschulamts- bereich Bautzen</b>	<b>12</b>	<b>410</b>	<b>9 355</b>	<b>6 479</b>	<b>2 876</b>	<b>5</b>	<b>1</b>
Leipzig, Stadt	10	563	13 166	7 641	5 525	60	34
Delitzsch	3	141	3 235	2 243	992	14	8
Döbeln	1	39	897	605	292	-	-
Leipziger Land	1	69	1 590	1 095	495	3	1
Muldentalkreis	2	74	1 715	1 140	575	3	3
Torgau-Oschatz	2	50	1 119	736	383	7	2
<b>Regionalschulamts- bereich Leipzig</b>	<b>19</b>	<b>936</b>	<b>21 722</b>	<b>13 460</b>	<b>8 262</b>	<b>87</b>	<b>48</b>
<b>Sachsen</b>	<b>85</b>	<b>3 641</b>	<b>82 437</b>	<b>52 956</b>	<b>29 481</b>	<b>237</b>	<b>119</b>

1) Schulen im Sinne der eingerichteten Schularten der berufsbildenden Schulen nach § 8 SchulG

Noch: 2.1.1 Berufsschulen in öffentlicher Trägerschaft im Schuljahr 2006/07 nach Kreisfreien Städten und Landkreisen

Kreisfreie Stadt Landkreis Regionalschulamtsbereich Land	Schulen <sup>1)</sup>	Klassen	Schüler			Darunter ausländische Schüler	
			insgesamt	männlich	weiblich	insgesamt	darunter weiblich
<b>Berufsschulen (berufsbildende Förderschulen)</b>							
Chemnitz, Stadt	1	4	39	34	5	-	-
Annaberg	1	2	20	11	9	-	-
Chemnitzer Land	2	7	46	44	2	-	-
Freiberg	1	37	232	146	86	1	-
Mittlerer Erzgebirgskreis	1	1	11	11	-	-	-
Mittweida	-	-	-	-	-	-	-
Stollberg	-	-	-	-	-	-	-
<b>Regionalschulamts- bereich Chemnitz</b>	<b>6</b>	<b>51</b>	<b>348</b>	<b>246</b>	<b>102</b>	<b>1</b>	<b>-</b>
Plauen, Stadt	1	3	77	30	47	-	-
Zwickau, Stadt	1	31	411	273	138	7	1
Aue-Schwarzenberg	1	1	17	16	1	-	-
Vogtlandkreis	-	-	-	-	-	-	-
Zwickauer Land	1	3	27	27	-	-	-
<b>Regionalschulamts- bereich Zwickau</b>	<b>4</b>	<b>38</b>	<b>532</b>	<b>346</b>	<b>186</b>	<b>7</b>	<b>1</b>
Dresden, Stadt	2	52	470	310	160	-	-
Meißen	-	-	-	-	-	-	-
Riesa-Großenhain	3	27	256	178	78	-	-
Sächsische Schweiz	2	17	161	106	55	-	-
Weißeritzkreis	1	6	71	38	33	-	-
<b>Regionalschulamts- bereich Dresden</b>	<b>8</b>	<b>102</b>	<b>958</b>	<b>632</b>	<b>326</b>	<b>-</b>	<b>-</b>
Görlitz, Stadt	-	-	-	-	-	-	-
Hoyerswerda, Stadt	1	17	169	122	47	-	-
Bautzen	1	3	22	21	1	-	-
Kamenz	-	-	-	-	-	-	-
Löbau-Zittau	2	30	284	187	97	-	-
Niederschlesischer Oberlausitzkreis	-	-	-	-	-	-	-
<b>Regionalschulamts- bereich Bautzen</b>	<b>4</b>	<b>50</b>	<b>475</b>	<b>330</b>	<b>145</b>	<b>-</b>	<b>-</b>
Leipzig, Stadt	2	59	747	520	227	-	-
Delitzsch	-	-	-	-	-	-	-
Döbeln	1	5	46	36	10	-	-
Leipziger Land	1	7	74	73	1	-	-
Muldentalkreis	2	18	214	117	97	-	-
Torgau-Oschatz	2	18	190	145	45	-	-
<b>Regionalschulamts- bereich Leipzig</b>	<b>8</b>	<b>107</b>	<b>1 271</b>	<b>891</b>	<b>380</b>	<b>-</b>	<b>-</b>
<b>Sachsen</b>	<b>30</b>	<b>348</b>	<b>3 584</b>	<b>2 445</b>	<b>1 139</b>	<b>8</b>	<b>1</b>

1) Schulen im Sinne der eingerichteten Schularten der berufsbildenden Schulen nach § 8 SchulG

## 2.1.2 Berufsschulen in freier Trägerschaft im Schuljahr 2006/07 nach Kreisfreien Städten und Landkreisen

Kreisfreie Stadt Landkreis Regionalschulamtsbereich Land	Schulen <sup>1)</sup>	Klassen	Schüler			Darunter ausländische Schüler	
			insgesamt	männlich	weiblich	insgesamt	darunter weiblich
<b>Berufsschulen und Berufsschulen (berufsbildende Förderschulen)</b>							
Chemnitz, Stadt	7	94	914	524	390	6	1
Annaberg	3	40	387	236	151	-	-
Chemnitzer Land	-	-	-	-	-	-	-
Freiberg	-	-	-	-	-	-	-
Mittlerer Erzgebirgskreis	-	-	-	-	-	-	-
Mittweida	4	35	339	215	124	1	-
Stollberg	-	-	-	-	-	-	-
<b>Regionalschulamts- bereich Chemnitz</b>	<b>14</b>	<b>169</b>	<b>1 640</b>	<b>975</b>	<b>665</b>	<b>7</b>	<b>1</b>
Plauen, Stadt	1	19	184	120	64	1	-
Zwickau, Stadt	-	-	-	-	-	-	-
Aue-Schwarzenberg	1	5	52	19	33	-	-
Vogtlandkreis	-	-	-	-	-	-	-
Zwickauer Land	-	-	-	-	-	-	-
<b>Regionalschulamts- bereich Zwickau</b>	<b>2</b>	<b>24</b>	<b>236</b>	<b>139</b>	<b>97</b>	<b>1</b>	<b>-</b>
Dresden, Stadt	4	111	1 398	869	529	2	1
Meißen	-	-	-	-	-	-	-
Riesa-Großenhain	-	-	-	-	-	-	-
Sächsische Schweiz	-	-	-	-	-	-	-
Weißeritzkreis	-	-	-	-	-	-	-
<b>Regionalschulamts- bereich Dresden</b>	<b>4</b>	<b>111</b>	<b>1 398</b>	<b>869</b>	<b>529</b>	<b>2</b>	<b>1</b>
Görlitz, Stadt	-	-	-	-	-	-	-
Hoyerswerda, Stadt	1	2	54	50	4	-	-
Bautzen	1	10	82	69	13	-	-
Kamenz	-	-	-	-	-	-	-
Löbau-Zittau	1	7	62	32	30	-	-
Niederschlesischer Oberlausitzkreis	-	-	-	-	-	-	-
<b>Regionalschulamts- bereich Bautzen</b>	<b>3</b>	<b>19</b>	<b>198</b>	<b>151</b>	<b>47</b>	<b>-</b>	<b>-</b>
Leipzig, Stadt	4	55	561	303	258	6	4
Delitzsch	-	-	-	-	-	-	-
Döbeln	-	-	-	-	-	-	-
Leipziger Land	2	19	206	141	65	-	-
Muldentalkreis	-	-	-	-	-	-	-
Torgau-Oschatz	-	-	-	-	-	-	-
<b>Regionalschulamts- bereich Leipzig</b>	<b>6</b>	<b>74</b>	<b>767</b>	<b>444</b>	<b>323</b>	<b>6</b>	<b>4</b>
<b>Sachsen</b>	<b>29</b>	<b>397</b>	<b>4 239</b>	<b>2 578</b>	<b>1 661</b>	<b>16</b>	<b>6</b>

1) Schulen im Sinne der eingerichteten Schularten der berufsbildenden Schulen nach § 8 SchulG



Noch: 2.1.2 Berufsschulen in freier Trägerschaft im Schuljahr 2006/07 nach Kreisfreien Städten und Landkreisen

Kreisfreie Stadt Landkreis Regionalschulamtsbereich Land	Schulen <sup>1)</sup>	Klassen	Schüler			Darunter ausländische Schüler	
			insgesamt	männlich	weiblich	insgesamt	darunter weiblich
<b>Berufsschulen</b>							
Chemnitz, Stadt	4	17	257	131	126	-	-
Annaberg	1	9	116	67	49	-	-
Chemnitzer Land	-	-	-	-	-	-	-
Freiberg	-	-	-	-	-	-	-
Mittlerer Erzgebirgskreis	-	-	-	-	-	-	-
Mittweida	2	4	43	28	15	1	-
Stollberg	-	-	-	-	-	-	-
<b>Regionalschulamts- bereich Chemnitz</b>	<b>7</b>	<b>30</b>	<b>416</b>	<b>226</b>	<b>190</b>	<b>1</b>	<b>-</b>
Plauen, Stadt	-	-	-	-	-	-	-
Zwickau, Stadt	-	-	-	-	-	-	-
Aue-Schwarzenberg	-	-	-	-	-	-	-
Vogtlandkreis	-	-	-	-	-	-	-
Zwickauer Land	-	-	-	-	-	-	-
<b>Regionalschulamts- bereich Zwickau</b>	<b>-</b>	<b>-</b>	<b>-</b>	<b>-</b>	<b>-</b>	<b>-</b>	<b>-</b>
Dresden, Stadt	3	28	480	219	261	-	-
Meißen	-	-	-	-	-	-	-
Riesa-Großenhain	-	-	-	-	-	-	-
Sächsische Schweiz	-	-	-	-	-	-	-
Weißeritzkreis	-	-	-	-	-	-	-
<b>Regionalschulamts- bereich Dresden</b>	<b>3</b>	<b>28</b>	<b>480</b>	<b>219</b>	<b>261</b>	<b>-</b>	<b>-</b>
Görlitz, Stadt	-	-	-	-	-	-	-
Hoyerswerda, Stadt	1	2	54	50	4	-	-
Bautzen	-	-	-	-	-	-	-
Kamenz	-	-	-	-	-	-	-
Löbau-Zittau	-	-	-	-	-	-	-
Niederschlesischer Oberlausitzkreis	-	-	-	-	-	-	-
<b>Regionalschulamts- bereich Bautzen</b>	<b>1</b>	<b>2</b>	<b>54</b>	<b>50</b>	<b>4</b>	<b>-</b>	<b>-</b>
Leipzig, Stadt	2	9	121	49	72	1	1
Delitzsch	-	-	-	-	-	-	-
Döbeln	-	-	-	-	-	-	-
Leipziger Land	1	2	35	25	10	-	-
Muldentalkreis	-	-	-	-	-	-	-
Torgau-Oschatz	-	-	-	-	-	-	-
<b>Regionalschulamts- bereich Leipzig</b>	<b>3</b>	<b>11</b>	<b>156</b>	<b>74</b>	<b>82</b>	<b>1</b>	<b>1</b>
<b>Sachsen</b>	<b>14</b>	<b>71</b>	<b>1 106</b>	<b>569</b>	<b>537</b>	<b>2</b>	<b>1</b>

1) Schulen im Sinne der eingerichteten Schularten der berufsbildenden Schulen nach § 8 SchulG

Noch: 2.1.2 Berufsschulen in freier Trägerschaft im Schuljahr 2006/07 nach Kreisfreien Städten und Landkreisen

Kreisfreie Stadt Landkreis Regionalschulamtsbereich Land	Schulen <sup>1)</sup>	Klassen	Schüler			Darunter ausländische Schüler	
			insgesamt	männlich	weiblich	insgesamt	darunter weiblich
<b>Berufsschulen (berufsbildende Förderschulen)</b>							
Chemnitz, Stadt	3	77	657	393	264	6	1
Annaberg	2	31	271	169	102	-	-
Chemnitzer Land	-	-	-	-	-	-	-
Freiberg	-	-	-	-	-	-	-
Mittlerer Erzgebirgskreis	-	-	-	-	-	-	-
Mittweida	2	31	296	187	109	-	-
Stollberg	-	-	-	-	-	-	-
<b>Regionalschulamts- bereich Chemnitz</b>	<b>7</b>	<b>139</b>	<b>1 224</b>	<b>749</b>	<b>475</b>	<b>6</b>	<b>1</b>
Plauen, Stadt	1	19	184	120	64	1	-
Zwickau, Stadt	-	-	-	-	-	-	-
Aue-Schwarzenberg	1	5	52	19	33	-	-
Vogtlandkreis	-	-	-	-	-	-	-
Zwickauer Land	-	-	-	-	-	-	-
<b>Regionalschulamts- bereich Zwickau</b>	<b>2</b>	<b>24</b>	<b>236</b>	<b>139</b>	<b>97</b>	<b>1</b>	<b>-</b>
Dresden, Stadt	1	83	918	650	268	2	1
Meißen	-	-	-	-	-	-	-
Riesa-Großenhain	-	-	-	-	-	-	-
Sächsische Schweiz	-	-	-	-	-	-	-
Weißeritzkreis	-	-	-	-	-	-	-
<b>Regionalschulamts- bereich Dresden</b>	<b>1</b>	<b>83</b>	<b>918</b>	<b>650</b>	<b>268</b>	<b>2</b>	<b>1</b>
Görlitz, Stadt	-	-	-	-	-	-	-
Hoyerswerda, Stadt	-	-	-	-	-	-	-
Bautzen	1	10	82	69	13	-	-
Kamenz	-	-	-	-	-	-	-
Löbau-Zittau	1	7	62	32	30	-	-
Niederschlesischer Oberlausitzkreis	-	-	-	-	-	-	-
<b>Regionalschulamts- bereich Bautzen</b>	<b>2</b>	<b>17</b>	<b>144</b>	<b>101</b>	<b>43</b>	<b>-</b>	<b>-</b>
Leipzig, Stadt	2	46	440	254	186	5	3
Delitzsch	-	-	-	-	-	-	-
Döbeln	-	-	-	-	-	-	-
Leipziger Land	1	17	171	116	55	-	-
Muldentalkreis	-	-	-	-	-	-	-
Torgau-Oschatz	-	-	-	-	-	-	-
<b>Regionalschulamts- bereich Leipzig</b>	<b>3</b>	<b>63</b>	<b>611</b>	<b>370</b>	<b>241</b>	<b>5</b>	<b>3</b>
<b>Sachsen</b>	<b>15</b>	<b>326</b>	<b>3 133</b>	<b>2 009</b>	<b>1 124</b>	<b>14</b>	<b>5</b>

1) Schulen im Sinne der eingerichteten Schularten der berufsbildenden Schulen nach § 8 SchulG

## 2.2 Schüler an Berufsschulen im Schuljahr 2006/07 nach Kreisfreien Städten und Landkreisen sowie Ausbildungsstatus

Kreisfreie Stadt Landkreis Regionalschulamtsbereich Land	Auszubildende mit Ausbildungsvertrag		Umschüler		Erfüllung der Berufsschulpflicht	
			ohne Ausbildungsvertrag			
	insgesamt	darunter weiblich	insgesamt	darunter weiblich	insgesamt	darunter weiblich
<b>Berufsschulen und Berufsschulen (berufsbildende Förderschulen)</b>						
Chemnitz, Stadt	9 307	3 582	124	29	4	3
Annaberg	1 412	566	14	11	-	-
Chemnitzer Land	1 816	575	13	5	-	-
Freiberg	2 504	862	71	9	7	7
Mittlerer Erzgebirgskreis	923	149	16	-	-	-
Mittweida	1 109	419	16	4	-	-
Stollberg	910	369	36	17	-	-
<b>Regionalschulamts- bereich Chemnitz</b>	<b>17 981</b>	<b>6 522</b>	<b>290</b>	<b>75</b>	<b>11</b>	<b>10</b>
Plauen, Stadt	2 311	788	19	6	-	-
Zwickau, Stadt	4 194	1 188	36	13	-	-
Aue-Schwarzenberg	2 395	547	20	3	-	-
Vogtlandkreis	2 662	658	48	17	-	-
Zwickauer Land	1 372	514	11	6	4	2
<b>Regionalschulamts- bereich Zwickau</b>	<b>12 934</b>	<b>3 695</b>	<b>134</b>	<b>45</b>	<b>4</b>	<b>2</b>
Dresden, Stadt	16 967	6 958	239	100	10	1
Meißen	2 237	965	51	18	21	18
Riesa-Großenhain	2 267	710	51	17	-	-
Sächsische Schweiz	1 833	616	32	-	9	2
Weißeritzkreis	1 383	491	18	3	-	-
<b>Regionalschulamts- bereich Dresden</b>	<b>24 687</b>	<b>9 740</b>	<b>391</b>	<b>138</b>	<b>40</b>	<b>21</b>
Görlitz, Stadt	1 397	646	24	10	30	5
Hoyerswerda, Stadt	774	337	10	4	42	22
Bautzen	2 334	813	44	13	45	32
Kamenz	1 867	220	9	1	3	-
Löbau-Zittau	2 512	851	9	3	27	15
Niederschlesischer Oberlausitzkreis	892	96	4	-	5	-
<b>Regionalschulamts- bereich Bautzen</b>	<b>9 776</b>	<b>2 963</b>	<b>100</b>	<b>31</b>	<b>152</b>	<b>74</b>
Leipzig, Stadt	14 117	5 900	250	70	107	40
Delitzsch	3 229	990	4	1	2	1
Döbeln	934	297	-	-	9	5
Leipziger Land	1 870	561	-	-	-	-
Muldentalkreis	1 913	670	13	2	3	-
Torgau-Oschatz	1 299	424	9	3	1	1
<b>Regionalschulamts- bereich Leipzig</b>	<b>23 362</b>	<b>8 842</b>	<b>276</b>	<b>76</b>	<b>122</b>	<b>47</b>
<b>Sachsen</b>	<b>88 740</b>	<b>31 762</b>	<b>1 191</b>	<b>365</b>	<b>329</b>	<b>154</b>

Noch: 2.2 Schüler an Berufsschulen im Schuljahr 2006/07 nach Kreisfreien Städten und Landkreisen sowie Ausbildungsstatus

Kreisfreie Stadt Landkreis Regionalschulamtsbereich Land	Auszubildende mit Ausbildungsvertrag		Umschüler		Erfüllung der Berufsschulpflicht	
			ohne Ausbildungsvertrag			
	insgesamt	darunter weiblich	insgesamt	darunter weiblich	insgesamt	darunter weiblich
<b>Berufsschulen</b>						
Chemnitz, Stadt	8 611	3 313	124	29	4	3
Annaberg	1 121	455	14	11	-	-
Chemnitzer Land	1 770	573	13	5	-	-
Freiberg	2 273	776	70	9	7	7
Mittlerer Erzgebirgskreis	912	149	16	-	-	-
Mittweida	813	310	16	4	-	-
Stollberg	910	369	36	17	-	-
<b>Regionalschulamts- bereich Chemnitz</b>	<b>16 410</b>	<b>5 945</b>	<b>289</b>	<b>75</b>	<b>11</b>	<b>10</b>
Plauen, Stadt	2 050	677	19	6	-	-
Zwickau, Stadt	3 783	1 050	36	13	-	-
Aue-Schwarzenberg	2 326	513	20	3	-	-
Vogtlandkreis	2 662	658	48	17	-	-
Zwickauer Land	1 345	514	11	6	4	2
<b>Regionalschulamts- bereich Zwickau</b>	<b>12 166</b>	<b>3 412</b>	<b>134</b>	<b>45</b>	<b>4</b>	<b>2</b>
Dresden, Stadt	15 579	6 530	239	100	10	1
Meißen	2 237	965	51	18	21	18
Riesa-Großenhain	2 011	632	51	17	-	-
Sächsische Schweiz	1 681	563	32	-	-	-
Weißeritzkreis	1 312	458	18	3	-	-
<b>Regionalschulamts- bereich Dresden</b>	<b>22 820</b>	<b>9 148</b>	<b>391</b>	<b>138</b>	<b>31</b>	<b>19</b>
Görlitz, Stadt	1 397	646	24	10	30	5
Hoyerswerda, Stadt	605	290	10	4	42	22
Bautzen	2 230	799	44	13	45	32
Kamenz	1 867	220	9	1	3	-
Löbau-Zittau	2 166	724	9	3	27	15
Niederschlesischer Oberlausitzkreis	892	96	4	-	5	-
<b>Regionalschulamts- bereich Bautzen</b>	<b>9 157</b>	<b>2 775</b>	<b>100</b>	<b>31</b>	<b>152</b>	<b>74</b>
Leipzig, Stadt	12 945	5 493	250	70	92	34
Delitzsch	3 229	990	4	1	2	1
Döbeln	888	287	-	-	9	5
Leipziger Land	1 625	505	-	-	-	-
Muldentalkreis	1 699	573	13	2	3	-
Torgau-Oschatz	1 109	379	9	3	1	1
<b>Regionalschulamts- bereich Leipzig</b>	<b>21 495</b>	<b>8 227</b>	<b>276</b>	<b>76</b>	<b>107</b>	<b>41</b>
<b>Sachsen</b>	<b>82 048</b>	<b>29 507</b>	<b>1 190</b>	<b>365</b>	<b>305</b>	<b>146</b>

Noch: 2.2 Schüler an Berufsschulen im Schuljahr 2006/07 nach Kreisfreien Städten und Landkreisen sowie Ausbildungsstatus

Kreisfreie Stadt Landkreis Regionalschulamtsbereich Land	Auszubildende mit Ausbildungsvertrag		Umschüler		Erfüllung der Berufsschulpflicht	
	insgesamt	darunter weiblich	ohne Ausbildungsvertrag			
			insgesamt	darunter weiblich	insgesamt	darunter weiblich
<b>Berufsschulen (berufsbildende Förderschulen)</b>						
Chemnitz, Stadt	696	269	-	-	-	-
Annaberg	291	111	-	-	-	-
Chemnitzer Land	46	2	-	-	-	-
Freiberg	231	86	1	-	-	-
Mittlerer Erzgebirgskreis	11	-	-	-	-	-
Mittweida	296	109	-	-	-	-
Stollberg	-	-	-	-	-	-
<b>Regionalschulamts- bereich Chemnitz</b>	<b>1 571</b>	<b>577</b>	<b>1</b>	-	-	-
Plauen, Stadt	261	111	-	-	-	-
Zwickau, Stadt	411	138	-	-	-	-
Aue-Schwarzenberg	69	34	-	-	-	-
Vogtlandkreis	-	-	-	-	-	-
Zwickauer Land	27	-	-	-	-	-
<b>Regionalschulamts- bereich Zwickau</b>	<b>768</b>	<b>283</b>	-	-	-	-
Dresden, Stadt	1 388	428	-	-	-	-
Meißen	-	-	-	-	-	-
Riesa-Großenhain	256	78	-	-	-	-
Sächsische Schweiz	152	53	-	-	9	2
Weißeritzkreis	71	33	-	-	-	-
<b>Regionalschulamts- bereich Dresden</b>	<b>1 867</b>	<b>592</b>	-	-	<b>9</b>	<b>2</b>
Görlitz, Stadt	-	-	-	-	-	-
Hoyerswerda, Stadt	169	47	-	-	-	-
Bautzen	104	14	-	-	-	-
Kamenz	-	-	-	-	-	-
Löbau-Zittau	346	127	-	-	-	-
Niederschlesischer Oberlausitzkreis	-	-	-	-	-	-
<b>Regionalschulamts- bereich Bautzen</b>	<b>619</b>	<b>188</b>	-	-	-	-
Leipzig, Stadt	1 172	407	-	-	15	6
Delitzsch	-	-	-	-	-	-
Döbeln	46	10	-	-	-	-
Leipziger Land	245	56	-	-	-	-
Muldentalkreis	214	97	-	-	-	-
Torgau-Oschatz	190	45	-	-	-	-
<b>Regionalschulamts- bereich Leipzig</b>	<b>1 867</b>	<b>615</b>	-	-	<b>15</b>	<b>6</b>
<b>Sachsen</b>	<b>6 692</b>	<b>2 255</b>	<b>1</b>	-	<b>24</b>	<b>8</b>

## 2.3 Neuanfänger an Berufsschulen im Schuljahr 2006/07 nach Vorbildung

Vorbildung (bisher erreichter Abschluss)	Insgesamt	Männlich	Weiblich	Davon an			
				Berufsschulen		Berufsschulen (berufsbildende Förderschulen)	
				insgesamt	darunter weiblich	insgesamt	darunter weiblich
<b>allgemein bildender Abschluss</b>							
Ohne Hauptschulabschluss	2 347	1 639	708	941	269	1 406	439
Hauptschulabschluss darunter	7 262	4 984	2 278	6 494	1 960	768	318
qualifizierender Hauptschulabschluss	1 330	848	482	1 274	457	56	25
Realschulabschluss	16 836	10 037	6 799	16 689	6 738	147	61
Allgemeine Hochschulreife (allgemein bildendes Gymnasium)	2 701	1 172	1 529	2 692	1 525	9	4
<b>Insgesamt</b>	<b>29 146</b>	<b>17 832</b>	<b>11 314</b>	<b>26 816</b>	<b>10 492</b>	<b>2 330</b>	<b>822</b>
<b>berufsbildender Abschluss</b>							
Ohne berufsbildenden Abschluss	27 603	17 110	10 493	25 291	9 673	2 312	820
Abschluss einer/eines							
Berufsschule <sup>1)</sup>	374	199	175	356	173	18	2
Berufsfachschule <sup>1)</sup>	294	115	179	294	179	-	-
Fachschule	19	5	14	19	14	-	-
Fachoberschule <sup>1)</sup> (Fachhochschulreife)	606	274	332	606	332	-	-
Beruflichen Gymnasiums (allgemeine Hochschulreife)	250	129	121	250	121	-	-
<b>Insgesamt</b>	<b>29 146</b>	<b>17 832</b>	<b>11 314</b>	<b>26 816</b>	<b>10 492</b>	<b>2 330</b>	<b>822</b>
<b>Studienabschluss</b>							
Ohne Studienabschluss	29 128	17 822	11 306	26 798	10 484	2 330	822
Abschluss einer							
Universität	2	-	2	2	2	-	-
Fachhochschule	15	10	5	15	5	-	-
Kunsthochschule	1	-	1	1	1	-	-
<b>Insgesamt</b>	<b>29 146</b>	<b>17 832</b>	<b>11 314</b>	<b>26 816</b>	<b>10 492</b>	<b>2 330</b>	<b>822</b>

1) einschließlich berufsbildende Förderschulen

## 2.4 Schüler im Fremdsprachenunterricht<sup>1)</sup> an Berufsschulen im Schuljahr 2006/07 nach Fremdsprachen

Fremdsprache	Insgesamt	Männlich	Weiblich	Davon an			
				Berufsschulen		Berufsschulen (berufsbildende Förderschulen)	
				insgesamt	darunter weiblich	insgesamt	darunter weiblich
Englisch	36 517	16 891	19 626	35 655	19 226	862	400
Französisch	3 772	1 651	2 121	3 772	2 121	-	-
Polnisch	227	99	128	227	128	-	-
Russisch	75	20	55	75	55	-	-
Spanisch	49	9	40	49	40	-	-
Latein	46	9	37	46	37	-	-

1) Mehrfachzählung

## 2.5 Schüler an Berufsschulen im Schuljahr 2006/07 nach Alter

Alter in Jahren	Insgesamt	Männlich	Weiblich	Davon an			
				Berufsschulen		Berufsschulen (berufsbildende Förderschulen)	
				insgesamt	darunter weiblich	insgesamt	darunter weiblich
15	112	79	33	108	33	4	-
16	4 649	2 910	1 739	4 477	1 680	172	59
17	13 769	8 995	4 774	12 876	4 463	893	311
18	20 090	13 099	6 991	18 475	6 456	1 615	535
19	19 255	12 483	6 772	17 523	6 238	1 732	534
Zusammen	57 875	37 566	20 309	53 459	18 870	4 416	1 439
20	12 201	7 881	4 320	11 136	3 955	1 065	365
21	7 037	4 230	2 807	6 547	2 627	490	180
22	4 363	2 656	1 707	4 107	1 604	256	103
23	2 901	1 841	1 060	2 711	991	190	69
24	2 096	1 357	739	1 964	693	132	46
Zusammen	28 598	17 965	10 633	26 465	9 870	2 133	763
25	1 300	859	441	1 220	416	80	25
26	817	515	302	767	282	50	20
27	444	295	149	423	143	21	6
28	277	184	93	272	88	5	5
29	152	98	54	147	51	5	3
Zusammen	2 990	1 951	1 039	2 829	980	161	59
30	106	61	45	106	45	-	-
31	83	57	26	82	26	1	-
32	63	44	19	63	19	-	-
33	56	35	21	56	21	-	-
34	70	48	22	70	22	-	-
Zusammen	378	245	133	377	133	1	-
35	67	44	23	66	23	1	-
36	62	43	19	62	19	-	-
37	48	31	17	47	17	1	-
38	46	25	21	46	21	-	-
39	38	21	17	36	16	2	1
Zusammen	261	164	97	257	96	4	1
40	38	19	19	38	19	-	-
41	19	11	8	19	8	-	-
42	29	13	16	28	16	1	-
43	30	21	9	30	9	-	-
44	14	8	6	14	6	-	-
Zusammen	130	72	58	129	58	1	-
45	8	4	4	7	3	1	1
46	8	4	4	8	4	-	-
47	8	5	3	8	3	-	-
48	-	-	-	-	-	-	-
49	-	-	-	-	-	-	-
Zusammen	24	13	11	23	10	1	1
50 und mehr	4	3	1	4	1	-	-
<b>Insgesamt</b>	<b>90 260</b>	<b>57 979</b>	<b>32 281</b>	<b>83 543</b>	<b>30 018</b>	<b>6 717</b>	<b>2 263</b>

## 2.6 Schüler an Berufsschulen im Schuljahr 2006/07 nach Berufsbereichen, Ausbildungsjahren und Trägerschaft

Berufsbereich	Insgesamt	Männlich	Weiblich	Davon im ... Ausbildungsjahr			
				1.	2.	3.	4.
<b>Insgesamt</b>							
Berufe in der Land-, Tier-, Forstwirtschaft und im Gartenbau	4 645	2 968	1 677	1 518	1 557	1 570	-
Bergleute und Mineralgewinner	19	19	-	19	-	-	-
Fertigungsberufe	45 828	41 230	4 598	13 519	14 237	12 834	5 238
Technische Berufe	963	513	450	252	241	318	152
Dienstleistungsberufe	38 476	13 074	25 402	13 311	13 281	11 884	-
Sonstige Berufe	329	175	154	316	13	-	-
<b>Insgesamt</b>	<b>90 260</b>	<b>57 979</b>	<b>32 281</b>	<b>28 935</b>	<b>29 329</b>	<b>26 606</b>	<b>5 390</b>
<b>in öffentlicher</b>							
Berufe in der Land-, Tier-, Forstwirtschaft und im Gartenbau	4 149	2 639	1 510	1 355	1 419	1 375	-
Bergleute und Mineralgewinner	19	19	-	19	-	-	-
Fertigungsberufe	43 916	39 705	4 211	12 911	13 632	12 156	5 217
Technische Berufe	963	513	450	252	241	318	152
Dienstleistungsberufe	36 645	12 350	24 295	12 640	12 648	11 357	-
Sonstige Berufe	329	175	154	316	13	-	-
<b>Zusammen</b>	<b>86 021</b>	<b>55 401</b>	<b>30 620</b>	<b>27 493</b>	<b>27 953</b>	<b>25 206</b>	<b>5 369</b>
<b>in freier</b>							
Berufe in der Land-, Tier-, Forstwirtschaft und im Gartenbau	496	329	167	163	138	195	-
Bergleute und Mineralgewinner	-	-	-	-	-	-	-
Fertigungsberufe	1 912	1 525	387	608	605	678	21
Technische Berufe	-	-	-	-	-	-	-
Dienstleistungsberufe	1 831	724	1 107	671	633	527	-
Sonstige Berufe	-	-	-	-	-	-	-
<b>Zusammen</b>	<b>4 239</b>	<b>2 578</b>	<b>1 661</b>	<b>1 442</b>	<b>1 376</b>	<b>1 400</b>	<b>21</b>



Davon an						Berufsbereich
Berufsschulen			Berufsschulen (berufsbildende Förderschulen)			
insgesamt	männlich	weiblich	insgesamt	männlich	weiblich	
3 844	2 399	1 445	801	569	232	Berufe in der Land-, Tier-, Forstwirtschaft und im Gartenbau
19	19	-	-	-	-	Bergleute und Mineralgewinner
42 158	38 170	3 988	3 670	3 060	610	Fertigungsberufe
901	463	438	62	50	12	Technische Berufe
36 316	12 315	24 001	2 160	759	1 401	Dienstleistungsberufe
305	159	146	24	16	8	Sonstige Berufe
<b>83 543</b>	<b>53 525</b>	<b>30 018</b>	<b>6 717</b>	<b>4 454</b>	<b>2 263</b>	<b>Insgesamt</b>
<b>Trägerschaft</b>						
3 742	2 331	1 411	407	308	99	Berufe in der Land-, Tier-, Forstwirtschaft und im Gartenbau
19	19	-	-	-	-	Bergleute und Mineralgewinner
41 944	38 025	3 919	1 972	1 680	292	Fertigungsberufe
901	463	438	62	50	12	Technische Berufe
35 526	11 959	23 567	1 119	391	728	Dienstleistungsberufe
305	159	146	24	16	8	Sonstige Berufe
<b>82 437</b>	<b>52 956</b>	<b>29 481</b>	<b>3 584</b>	<b>2 445</b>	<b>1 139</b>	<b>Zusammen</b>
<b>Trägerschaft</b>						
102	68	34	394	261	133	Berufe in der Land-, Tier-, Forstwirtschaft und im Gartenbau
-	-	-	-	-	-	Bergleute und Mineralgewinner
214	145	69	1 698	1 380	318	Fertigungsberufe
-	-	-	-	-	-	Technische Berufe
790	356	434	1 041	368	673	Dienstleistungsberufe
-	-	-	-	-	-	Sonstige Berufe
<b>1 106</b>	<b>569</b>	<b>537</b>	<b>3 133</b>	<b>2 009</b>	<b>1 124</b>	<b>Zusammen</b>

## 2.7 Schüler an Berufsschulen im Schuljahr 2006/07 nach Berufen und Ausbildungsjahren

Berufsbereich Berufsgruppe Beruf	Insgesamt	Männlich	Weiblich	Davon im ... Ausbildungsjahr			
				1.	2.	3.	4.
<b>Berufe in der Land-, Tier-, Forstwirtschaft und im Gartenbau</b>	<b>4 645</b>	<b>2 968</b>	<b>1 677</b>	<b>1 518</b>	<b>1 557</b>	<b>1 570</b>	-
Forst-, Jagdberufe	187	173	14	60	68	59	-
Forstwirt	187	173	14	60	68	59	-
Gartenbauberufe	2 612	1 395	1 217	850	857	905	-
Florist	609	21	588	222	187	200	-
Gartenbaufachwerker (Fachrichtung Garten- und Landschaftsbau)	398	297	101	125	151	122	-
Gartenbaufachwerker (Fachrichtung Zierpflanzenbau)	108	51	57	40	34	34	-
Gartenbauwerker	147	94	53	48	44	55	-
Gärtner (Fachrichtung Baumschule)	87	57	30	22	31	34	-
Gärtner (Fachrichtung Friedhofs- gärtnerei)	27	14	13	10	6	11	-
Gärtner (Fachrichtung Garten- und Landschaftsbau)	800	639	161	257	277	266	-
Gärtner (Fachrichtung Gemüsebau)	30	14	16	7	6	17	-
Gärtner (Fachrichtung Obstbau)	50	29	21	9	18	23	-
Gärtner (Fachrichtung Stauden- gärtnerei)	3	1	2	-	2	1	-
Gärtner (Fachrichtung Zierpflanzen- bau)	353	178	175	110	101	142	-
Landwirtschaftliche Berufe	1 134	1 031	103	373	383	378	-
Fachkraft Agrarservice	47	46	1	24	23	-	-
Landwirt	955	869	86	299	321	335	-
Landwirtschaftsfachwerker	132	116	16	50	39	43	-
Tierwirtschaftliche Berufe	712	369	343	235	249	228	-
Fischwirt (Schwerpunkt Fischhaltung und Fischzucht)	40	34	6	11	17	12	-
Fischwirt (Schwerpunkt Seen- und Flussfischerei)	54	54	-	15	23	16	-
Pferdewirt (Schwerpunkt Pferdezucht und -haltung)	139	41	98	50	49	40	-
Pferdewirt (Schwerpunkt Reiten)	1	1	-	-	1	-	-
Pferdewirt (Schwerpunkt Rennreiten)	1	1	-	-	1	-	-
Tierwirt	64	31	33	37	27	-	-
Tierwirt (Fachrichtung Rinderhaltung)	240	115	125	104	109	27	-
Tierwirt (Fachrichtung Schweine- haltung)	50	30	20	18	22	10	-
Tierwirt (Schwerpunkt Rinderhaltung)	110	54	56	-	-	110	-
Tierwirt (Schwerpunkt Schweine- haltung)	13	8	5	-	-	13	-
<b>Bergleute und Mineralgewinner</b>	<b>19</b>	<b>19</b>	<b>-</b>	<b>19</b>	<b>-</b>	<b>-</b>	<b>-</b>
Bergleute	19	19	-	19	-	-	-
Berg- und Maschinenmann (Fachrichtung Vortrieb und Gewinnung)	19	19	-	19	-	-	-

Davon an						Berufsbereich Berufsgruppe Beruf
Berufsschulen			Berufsschulen (berufsbildende Förderschulen)			
insgesamt	männlich	weiblich	insgesamt	männlich	weiblich	
<b>3 844</b>	<b>2 399</b>	<b>1 445</b>	<b>801</b>	<b>569</b>	<b>232</b>	<b>Berufe in der Land-, Tier-, Forstwirtschaft und im Gartenbau</b>
187	173	14	-	-	-	Forst-, Jagdberufe
187	173	14	-	-	-	Forstwirt
1 943	942	1 001	669	453	216	Gartenbauberufe
609	21	588	-	-	-	Florist
x	x	x	398	297	101	Gartenbaufachwerker (Fachrichtung Garten- und Landschaftsbau)
x	x	x	108	51	57	Gartenbaufachwerker (Fachrichtung Zierpflanzenbau)
x	x	x	147	94	53	Gartenbauwerker
87	57	30	-	-	-	Gärtner (Fachrichtung Baumschule)
27	14	13	-	-	-	Gärtner (Fachrichtung Friedhofs- gärtnerei)
789	629	160	11	10	1	Gärtner (Fachrichtung Garten- und Landschaftsbau)
30	14	16	-	-	-	Gärtner (Fachrichtung Gemüsebau)
50	29	21	-	-	-	Gärtner (Fachrichtung Obstbau)
3	1	2	-	-	-	Gärtner (Fachrichtung Stauden- gärtnerei)
348	177	171	5	1	4	Gärtner (Fachrichtung Zierpflanzen- bau)
1 002	915	87	132	116	16	Landwirtschaftliche Berufe
47	46	1	-	-	-	Fachkraft Agrarservice
955	869	86	-	-	-	Landwirt
x	x	x	132	116	16	Landwirtschaftsfachwerker
712	369	343	-	-	-	Tierwirtschaftliche Berufe
40	34	6	-	-	-	Fischwirt (Schwerpunkt Fischhaltung und Fischzucht)
54	54	-	-	-	-	Fischwirt (Schwerpunkt Seen- und Flussfischerei)
139	41	98	-	-	-	Pferdewirt (Schwerpunkt Pferdezucht und -haltung)
1	1	-	-	-	-	Pferdewirt (Schwerpunkt Reiten)
1	1	-	-	-	-	Pferdewirt (Schwerpunkt Rennreiten)
64	31	33	-	-	-	Tierwirt
240	115	125	-	-	-	Tierwirt (Fachrichtung Rinderhaltung)
50	30	20	-	-	-	Tierwirt (Fachrichtung Schweine- haltung)
110	54	56	-	-	-	Tierwirt (Schwerpunkt Rinderhaltung)
13	8	5	-	-	-	Tierwirt (Schwerpunkt Schweine- haltung)
<b>19</b>	<b>19</b>	-	-	-	-	<b>Bergleute und Mineralgewinner</b>
19	19	-	-	-	-	Bergleute
19	19	-	-	-	-	Berg- und Maschinenmann (Fachrichtung Vortrieb und Gewinnung)

## Noch: 2.7 Schüler an Berufsschulen im Schuljahr 2006/07 nach Berufen und Ausbildungsjahren

Berufsbereich Berufsgruppe Beruf	Insgesamt	Männlich	Weiblich	Davon im ... Ausbildungsjahr			
				1.	2.	3.	4.
<b>Fertigungsberufe</b>	<b>45 828</b>	<b>41 230</b>	<b>4 598</b>	<b>13 519</b>	<b>14 237</b>	<b>12 834</b>	<b>5 238</b>
Ausbauberufe	1 672	1 652	20	564	640	468	-
Ausbaufacharbeiter (Fachrichtung Estricharbeiten)	2	2	-	2	-	-	-
Ausbaufacharbeiter (Fachrichtung Fliesen-, Platten- und Mosaikarbeiten)	64	64	-	16	48	-	-
Ausbaufacharbeiter (Fachrichtung Stuckateurarbeiten)	37	37	-	24	4	9	-
Ausbaufacharbeiter (Fachrichtung Trockenbauarbeiten)	329	325	4	182	147	-	-
Ausbaufacharbeiter (Fachrichtung Zimmerarbeiten)	152	151	1	56	96	-	-
Bauwerksabdichter	4	4	-	4	-	-	-
Dachdecker (Fachrichtung Dach-, Wand- und Abdichtungstechnik)	330	328	2	115	91	124	-
Fliesen-, Platten- und Mosaikleger	176	173	3	35	69	72	-
Glaser (Fachrichtung Fenster- und Glasfassadenbau)	46	46	-	11	19	16	-
Glaser (Fachrichtung Verglasung und Glasbau)	23	23	-	7	11	5	-
Stuckateur	57	53	4	6	21	30	-
Trockenbaumonteur	124	123	1	37	40	47	-
Zimmerer	315	312	3	66	87	162	-
Zimmerer mit Fachhochschulreife	13	11	2	3	7	3	-
Baustoffhersteller	239	239	-	85	69	85	-
Betonfertigteilmobiler (Schwerpunkt Betonfertigteilmobiler)	167	167	-	58	53	56	-
Betonstein- und Terrazzohersteller (Schwerpunkt Betonstein und Terrazzo)	12	12	-	5	2	5	-
Verfahrensmechaniker in der Steine- und Erdenindustrie (Fachrichtung Baustoffe)	3	3	-	-	2	1	-
Verfahrensmechaniker in der Steine- und Erdenindustrie (Fachrichtung Kalksandsteine oder Porenbeton)	11	11	-	3	3	5	-
Verfahrensmechaniker in der Steine- und Erdenindustrie (Fachrichtung Transportbeton)	4	4	-	-	-	4	-
Verfahrensmechaniker in der Steine- und Erdenindustrie (Fachrichtung Vorgefertigte Betonzeugnisse)	42	42	-	19	9	14	-
Berufe in der Back-, Konditor- und Süßwarenherstellung	1 190	857	333	378	385	427	-
Bäcker	1 004	793	211	315	332	357	-
Bäckerfachwerker	26	18	8	10	4	12	-
Konditor	160	46	114	53	49	58	-
Berufe in der Getränke-, Genussmittelherstellung	134	119	15	47	42	45	-
Brauer und Mälzer	134	119	15	47	42	45	-

Davon an						Berufsbereich Berufsgruppe Beruf
Berufsschulen			Berufsschulen (berufsbildende Förderschulen)			
insgesamt	männlich	weiblich	insgesamt	männlich	weiblich	
<b>42 158</b>	<b>38 170</b>	<b>3 988</b>	<b>3 670</b>	<b>3 060</b>	<b>610</b>	<b>Fertigungsberufe</b>
1 612	1 592	20	60	60	-	Ausbauberufe
2	2	-	-	-	-	Ausbaufacharbeiter (Fachrichtung Estricharbeiten)
54	54	-	10	10	-	Ausbaufacharbeiter (Fachrichtung Fliesen-, Platten- und Mosaikarbeiten)
15	15	-	22	22	-	Ausbaufacharbeiter (Fachrichtung Stuckateurarbeiten)
315	311	4	14	14	-	Ausbaufacharbeiter (Fachrichtung Trockenbauarbeiten)
152	151	1	-	-	-	Ausbaufacharbeiter (Fachrichtung Zimmerarbeiten)
4	4	-	-	-	-	Bauwerksabdichter
330	328	2	-	-	-	Dachdecker (Fachrichtung Dach-, Wand- und Abdichtungstechnik)
169	166	3	7	7	-	Fliesen-, Platten- und Mosaikleger
46	46	-	-	-	-	Glaser (Fachrichtung Fenster- und Glasfassadenbau)
23	23	-	-	-	-	Glaser (Fachrichtung Verglasung und Glasbau)
57	53	4	-	-	-	Stuckateur
117	116	1	7	7	-	Trockenbaumonteur
315	312	3	-	-	-	Zimmerer
13	11	2	-	-	-	Zimmerer mit Fachhochschulreife
239	239	-	-	-	-	Baustoffhersteller
167	167	-	-	-	-	Betonfertigteilmobiler (Schwerpunkt Betonfertigteilmobiler)
12	12	-	-	-	-	Betonstein- und Terrazzohersteller (Schwerpunkt Betonstein und Terrazzo)
3	3	-	-	-	-	Verfahrensmechaniker in der Steine- und Erdenindustrie (Fachrichtung Baustoffe)
11	11	-	-	-	-	Verfahrensmechaniker in der Steine- und Erdenindustrie (Fachrichtung Kalksandsteine oder Porenbeton)
4	4	-	-	-	-	Verfahrensmechaniker in der Steine- und Erdenindustrie (Fachrichtung Transportbeton)
42	42	-	-	-	-	Verfahrensmechaniker in der Steine- und Erdenindustrie (Fachrichtung Vorgefertigte Betonerzeugnisse)
1 164	839	325	26	18	8	Berufe in der Back-, Konditor- und Süßwarenherstellung
1 004	793	211	-	-	-	Bäcker
x	x	x	26	18	8	Bäckerfachwerker
160	46	114	-	-	-	Konditor
134	119	15	-	-	-	Berufe in der Getränke-, Genussmittel- herstellung
134	119	15	-	-	-	Brauer und Mälzer

## Noch: 2.7 Schüler an Berufsschulen im Schuljahr 2006/07 nach Berufen und Ausbildungsjahren

Berufsbereich Berufsgruppe Beruf	Insgesamt	Männlich	Weiblich	Davon im ... Ausbildungsjahr			
				1.	2.	3.	4.
Noch: Fertigungsberufe							
Berufe in der Glasherstellung und -bearbeitung	142	142	-	49	54	39	-
Flachglasmechaniker	125	125	-	44	49	32	-
Verfahrensmechaniker Glastechnik	17	17	-	5	5	7	-
Berufe in der Holz- und Kunststoff- verarbeitung							
Fachkraft für Möbel-, Küchen- und Umzugservice	21	21	-	21	-	-	-
Holzbearbeiter	576	548	28	172	163	241	-
Holzfachwerker	109	106	3	32	34	43	-
Holzmechaniker (Fachrichtung Bauteile- und Bauzubehörindustrie)	198	192	6	118	47	33	-
Holzmechaniker (Fachrichtung Möbel- und Innenausbauindustrie)	365	353	12	162	71	132	-
Holzmechaniker (Fachrichtung Bauzubehörindustrie)	172	169	3	-	73	99	-
Holzmechaniker (Fachrichtung Holzpackmittel- und Palettenindustrie)	6	6	-	-	1	5	-
Holzmechaniker (Fachrichtung Leisten- und Rahmenindustrie)	7	7	-	-	1	6	-
Holzmechaniker (Fachrichtung Möbel- und Gehäuseindustrie, Industrien des Innenausbaus und des Ladenbaus)	180	169	11	-	94	86	-
Holzmechaniker (Fachrichtung Sitzmöbel- und Gestellindustrie)	6	6	-	-	5	1	-
Modellbauer (Fachrichtung Produktionsmodellbau)	74	71	3	18	22	16	18
Modellbaumechaniker (Fachrichtung Gießereimodellbau)	33	33	-	8	10	10	5
Modellbaumechaniker (Fachrichtung Karosseriemodellbau)	2	2	-	1	1	-	-
Tischler	984	913	71	262	335	387	-
Berufe in der Holzbearbeitung, Holz- und Flechtwarenherstellung							
Drechsler - Elfenbeinschnitzer (Fachrichtung Drechseln)	25	24	1	9	7	9	-
Holzspielzeugmacher	58	27	31	12	22	24	-
Korb- und Flechtwerker	9	6	3	3	3	3	-
Korbmacher (Fachrichtung Korbwarenherstellung)	1	1	-	-	-	1	-
Berufe in der Hütten- und Halbzeug- industrie							
Verfahrensmechaniker in der Hütten- und Halbzeugindustrie (Fachrichtung Eisen- und Stahl-Metallurgie)	31	31	-	11	10	6	4
Verfahrensmechaniker in der Hütten- und Halbzeugindustrie (Fachrichtung Nichteisenmetall-Umformung)	7	7	-	3	2	-	2

Davon an						Berufsbereich Berufsgruppe Beruf
Berufsschulen			Berufsschulen (berufsbildende Förderschulen)			
insgesamt	männlich	weiblich	insgesamt	männlich	weiblich	
						Noch: Fertigungsberufe
142	142	-	-	-	-	Berufe in der Glasherstellung und -bearbeitung
125	125	-	-	-	-	Flachglasmechaniker
17	17	-	-	-	-	Verfahrensmechaniker Glastechnik
2 026	1 920	106	707	676	31	Berufe in der Holz- und Kunststoff- verarbeitung
21	21	-	-	-	-	Fachkraft für Möbel-, Küchen- und Umzugservice
x	x	x	576	548	28	Holzbearbeiter
x	x	x	109	106	3	Holzfachwerker
198	192	6	-	-	-	Holzmechaniker (Fachrichtung Bauteile- und Bauzubehörindustrie)
365	353	12	-	-	-	Holzmechaniker (Fachrichtung Möbel- und Innenausbauindustrie)
172	169	3	-	-	-	Holzmechaniker (Fachrichtung Bauzubehörindustrie)
6	6	-	-	-	-	Holzmechaniker (Fachrichtung Holzpackmittel- und Palettenindustrie)
7	7	-	-	-	-	Holzmechaniker (Fachrichtung Leisten- und Rahmenindustrie)
180	169	11	-	-	-	Holzmechaniker (Fachrichtung Möbel- und Gehäuseindustrie, Industrien des Innenausbaus und des Ladenbaus)
6	6	-	-	-	-	Holzmechaniker (Fachrichtung Sitzmöbel- und Gestellindustrie)
74	71	3	-	-	-	Modellbauer (Fachrichtung Produktionsmodellbau)
33	33	-	-	-	-	Modellbaumechaniker (Fachrichtung Gießereimodellbau)
2	2	-	-	-	-	Modellbaumechaniker (Fachrichtung Karosseriemodellbau)
962	891	71	22	22	-	Tischler
83	51	32	10	7	3	Berufe in der Holzbearbeitung, Holz- und Flechtwarenherstellung
25	24	1	-	-	-	Drechsler - Elfenbeinschnitzer (Fachrichtung Drechseln)
58	27	31	-	-	-	Holzspielzeugmacher
x	x	x	9	6	3	Korb- und Flechtwerker
x	x	x	1	1	-	Korbmacher (Fachrichtung Korbwarenherstellung)
190	186	4	-	-	-	Berufe in der Hütten- und Halbzeug- industrie
31	31	-	-	-	-	Verfahrensmechaniker in der Hütten- und Halbzeugindustrie (Fachrichtung Eisen- und Stahl-Metallurgie)
7	7	-	-	-	-	Verfahrensmechaniker in der Hütten- und Halbzeugindustrie (Fachrichtung Nichteisenmetall-Umformung)

## Noch: 2.7 Schüler an Berufsschulen im Schuljahr 2006/07 nach Berufen und Ausbildungsjahren

Berufsbereich Berufsgruppe Beruf	Insgesamt	Männlich	Weiblich	Davon im ... Ausbildungsjahr			
				1.	2.	3.	4.
Noch: Fertigungsberufe							
noch: Berufe in der Hütten- und Halbzeug- industrie							
Verfahrensmechaniker in der Hütten- und Halbzeugindustrie (Fachrichtung Nichteisen-Metallurgie)	71	67	4	33	14	10	14
Verfahrensmechaniker in der Hütten- und Halbzeugindustrie (Fachrichtung Stahl-Umformung)	81	81	-	19	23	27	12
Berufe in der Lederherstellung, Leder- und Fellverarbeitung	35	28	7	-	-	12	23
Orthopädieschuhmacher	35	28	7	-	-	12	23
Berufe in der Metalloberflächenveredlung und Metallvergütung	118	112	6	35	47	36	-
Emailschriftenmaler	2	-	2	-	1	1	-
Galvaniseur	35	35	-	-	-	35	-
Oberflächenbeschichter	81	77	4	35	46	-	-
Berufe in der spanenden Metall- verformung	2 566	2 511	55	683	724	637	522
Fräser	48	47	1	27	21	-	-
Metallschleifer	2	2	-	1	1	-	-
Werkzeugmaschinenspaner Drehen	139	137	2	54	40	45	-
Werkzeugmaschinenspaner Fräsen	34	34	-	12	9	13	-
Zerspanungsmechaniker	1 781	1 734	47	589	635	545	12
Zerspanungsmechaniker (Fachrichtung Automaten-Dreh- technik)	50	50	-	-	-	11	39
Zerspanungsmechaniker (Fachrichtung Drehtechnik)	310	307	3	-	18	14	278
Zerspanungsmechaniker (Fachrichtung Frästechnik)	179	178	1	-	-	9	170
Zerspanungsmechaniker (Fachrichtung Schleiftechnik)	23	22	1	-	-	-	23
Berufe in der Textilherstellung	111	69	42	34	38	39	-
Produktionsmechaniker Textil	60	42	18	30	30	-	-
Schmucktextilienhersteller	15	4	11	-	-	15	-
Textilmechaniker - Maschenindustrie	9	9	-	-	-	9	-
Textilmechaniker - Weberei	15	14	1	-	-	15	-
Textilstopfer	12	-	12	4	8	-	-
Berufe in der Textilverarbeitung	265	4	261	99	113	53	-
Änderungsschneider	28	2	26	20	8	-	-
Fachpraktiker im Damen- schneiderhandwerk	26	-	26	8	6	12	-
Maßschneider	38	1	37	9	19	10	-
Modenäher	117	1	116	50	67	-	-
Modeschneider	54	-	54	12	13	29	-
Wäscheschneider	2	-	2	-	-	2	-



Davon an						Berufsbereich Berufsgruppe Beruf
Berufsschulen			Berufsschulen (berufsbildende Förderschulen)			
insgesamt	männlich	weiblich	insgesamt	männlich	weiblich	
						Noch: Fertigungsberufe
						noch: Berufe in der Hütten- und Halbzeug- industrie
71	67	4	-	-	-	Verfahrensmechaniker in der Hütten- und Halbzeugindustrie (Fachrichtung Nichteisen-Metallurgie)
81	81	-	-	-	-	Verfahrensmechaniker in der Hütten- und Halbzeugindustrie (Fachrichtung Stahl-Umformung)
35	28	7	-	-	-	Berufe in der Lederherstellung, Leder- und Fellverarbeitung
35	28	7	-	-	-	Orthopädieschuhmacher
118	112	6	-	-	-	Berufe in der Metalloberflächenveredlung und Metallvergütung
2	-	2	-	-	-	Emailschriftenmaler
35	35	-	-	-	-	Galvaniseur
81	77	4	-	-	-	Oberflächenbeschichter
2 341	2 289	52	225	222	3	Berufe in der spanenden Metall- verformung
48	47	1	-	-	-	Fräser
2	2	-	-	-	-	Metallschleifer
x	x	x	139	137	2	Werkzeugmaschinenpaner Drehen
x	x	x	34	34	-	Werkzeugmaschinenpaner Fräsen
1 734	1 688	46	47	46	1	Zerspanungsmechaniker
						Zerspanungsmechaniker (Fachrichtung Automaten-Dreh- technik)
50	50	-	-	-	-	Zerspanungsmechaniker (Fachrichtung Drehtechnik)
307	304	3	3	3	-	Zerspanungsmechaniker (Fachrichtung Frästechnik)
177	176	1	2	2	-	Zerspanungsmechaniker (Fachrichtung Schleiftechnik)
23	22	1	-	-	-	Berufe in der Textilherstellung
111	69	42	-	-	-	Produktionsmechaniker Textil
60	42	18	-	-	-	Schmucktextilienhersteller
15	4	11	-	-	-	Textilmechaniker - Maschenindustrie
9	9	-	-	-	-	Textilmechaniker - Weberei
15	14	1	-	-	-	Textilstopfer
12	-	12	-	-	-	Berufe in der Textilverarbeitung
208	3	205	57	1	56	Änderungsschneider
14	2	12	14	-	14	Fachpraktiker im Damen- schneiderhandwerk
x	x	x	26	-	26	Maßschneider
38	1	37	-	-	-	Modenäher
102	-	102	15	1	14	Modeschneider
52	-	52	2	-	2	Wäscheschneider
2	-	2	-	-	-	

## Noch: 2.7 Schüler an Berufsschulen im Schuljahr 2006/07 nach Berufen und Ausbildungsjahren

Berufsbereich Berufsgruppe Beruf	Insgesamt	Männlich	Weiblich	Davon im ... Ausbildungsjahr			
				1.	2.	3.	4.
Noch: Fertigungsberufe							
Blechkonstruktions- und Installationsberufe	1 571	1 560	11	291	347	366	567
Anlagenmechaniker (Fachrichtung Versorgungstechnik)	96	94	2	-	-	-	96
Anlagenmechaniker für Sanitär-, Heizungs- und Klimatechnik	932	925	7	189	227	255	261
Gas- und Wasserinstallateur	2	2	-	-	-	-	2
Kälteanlagenbauer	358	357	1	88	87	94	89
Klempner	74	73	1	14	32	14	14
Konstruktionsmechaniker (Fachrichtung Feinblechbautechnik)	109	109	-	-	1	3	105
Chemieberufe							
Chemiebetriebsjongwerker	20	12	8	-	20	-	-
Chemikant	121	108	13	37	27	23	34
Mechaniker für Reifen- und Vulkanisationstechnik (Fachrichtung Reifen- und Fahrwerktechnik)	1	1	-	1	-	-	-
Mechaniker für Reifen- und Vulkanisationstechnik (Fachrichtung Vulkanisationstechnik)	2	2	-	2	-	-	-
Pharmakant	133	56	77	40	36	33	24
Produktionsfachkraft Chemie	14	13	1	6	8	-	-
Druck- und Druckweiterverarbeitungsberufe							
Buchbinder (Fachrichtung Buchfertigung - Serie)	21	15	6	14	7	-	-
Buchbinder (Fachrichtung Druckweiterverarbeitung - Serie)	89	59	30	37	26	26	-
Buchbinder (Fachrichtung Einzel- und Sonderfertigung)	49	13	36	15	12	22	-
Drucker (Fachrichtung Digitaldruck)	15	13	2	5	8	2	-
Drucker (Fachrichtung Flachdruck)	375	334	41	125	137	113	-
Drucker (Fachrichtung Hochdruck)	50	44	6	17	17	16	-
Drucker (Fachrichtung Tiefdruck)	22	22	-	5	6	11	-
Mediengestalter für Digital- und Printmedien (Fachrichtung Mediendesign)	341	147	194	109	118	114	-
Mediengestalter für Digital- und Printmedien (Fachrichtung Medienoperating)	140	80	60	68	32	40	-
Mediengestalter für Digital- und Printmedien (Fachrichtung Medientechnik)	50	33	17	18	17	15	-
Siebdrucker	32	25	7	11	12	9	-
Elektroberufe							
Elektroanlagenmonteur	132	130	2	59	33	40	-
Elektroerätiefachkraft	74	70	4	17	25	32	-
Elektroerätiezusammenbauer	92	89	3	24	35	33	-
Elektroinstallationswerker	25	24	1	6	6	13	-

Davon an						Berufsbereich Berufsgruppe Beruf
Berufsschulen			Berufsschulen (berufsbildende Förderschulen)			
insgesamt	männlich	weiblich	insgesamt	männlich	weiblich	
						Noch: Fertigungsberufe
1 571	1 560	11	-	-	-	Blechkonstruktions- und Installationsberufe
96	94	2	-	-	-	Anlagenmechaniker (Fachrichtung Versorgungstechnik)
932	925	7	-	-	-	Anlagenmechaniker für Sanitär-, Heizungs- und Klimatechnik
2	2	-	-	-	-	Gas- und Wasserinstallateur
358	357	1	-	-	-	Kälteanlagenbauer
74	73	1	-	-	-	Klempner
109	109	-	-	-	-	Konstruktionsmechaniker (Fachrichtung Feinblechbautechnik)
291	192	99	-	-	-	Chemieberufe
20	12	8	-	-	-	Chemiebetriebsjungwerker
121	108	13	-	-	-	Chemikant
						Mechaniker für Reifen- und Vulkanisationstechnik (Fachrichtung Reifen- und Fahrwerktechnik)
1	1	-	-	-	-	Mechaniker für Reifen- und Vulkanisationstechnik (Fachrichtung Vulkanisationstechnik)
2	2	-	-	-	-	Pharmakant
133	56	77	-	-	-	Produktionsfachkraft Chemie
14	13	1	-	-	-	
1 145	759	386	39	26	13	Druck- und Druckweiterverarbeitungsberufe
21	15	6	-	-	-	Buchbinder (Fachrichtung Buchfertigung - Serie)
89	59	30	-	-	-	Buchbinder (Fachrichtung Druckweiterverarbeitung - Serie)
49	13	36	-	-	-	Buchbinder (Fachrichtung Einzel- und Sonderfertigung)
15	13	2	-	-	-	Drucker (Fachrichtung Digitaldruck)
356	323	33	19	11	8	Drucker (Fachrichtung Flachdruck)
50	44	6	-	-	-	Drucker (Fachrichtung Hochdruck)
22	22	-	-	-	-	Drucker (Fachrichtung Tiefdruck)
						Mediengestalter für Digital- und Printmedien (Fachrichtung Mediendesign)
321	132	189	20	15	5	Mediengestalter für Digital- und Printmedien (Fachrichtung Medienoperating)
140	80	60	-	-	-	Mediengestalter für Digital- und Printmedien (Fachrichtung Medientechnik)
50	33	17	-	-	-	Siebdrucker
32	25	7	-	-	-	
5 496	5 345	151	220	211	9	Elektroberufe
132	130	2	-	-	-	Elektroanlagenmonteur
x	x	x	74	70	4	Elektrogerätefachkraft
x	x	x	92	89	3	Elektrogerätezusammenbauer
x	x	x	25	24	1	Elektroinstallationswerker

## Noch: 2.7 Schüler an Berufsschulen im Schuljahr 2006/07 nach Berufen und Ausbildungsjahren

Berufsbereich Berufsgruppe Beruf	Insgesamt	Männlich	Weiblich	Davon im ... Ausbildungsjahr			
				1.	2.	3.	4.
Noch: Fertigungsberufe							
noch: Elektroberufe							
Elektroniker (Fachrichtung Automatisierungstechnik)	12	12	-	1	1	8	2
Elektroniker (Fachrichtung Energie- und Gebäudetechnik)	1 391	1 385	6	309	359	357	366
Elektroniker (Fachrichtung Informations- und Tele- kommunikationstechnik)	60	60	-	17	13	18	12
Elektroniker für Automatisierungs- technik	313	302	11	75	88	74	76
Elektroniker für Betriebstechnik	833	806	27	223	231	241	138
Elektroniker für Gebäude- und Infrastruktursysteme	55	55	-	25	16	7	7
Elektroniker für Geräte und Systeme	408	383	25	105	104	109	90
Elektroniker für Maschinen- und Antriebstechnik	129	126	3	33	39	34	23
Energieelektroniker (Fachrichtung Anlagentechnik)	13	13	-	-	-	-	13
Energieelektroniker (Fachrichtung Betriebstechnik)	31	31	-	-	-	-	31
Informations- und Telekommunikations- systemelektroniker	383	369	14	94	145	144	-
Informationselektroniker (Schwer- punkt Bürosystemtechnik)	68	67	1	17	15	24	12
Informationselektroniker (Schwer- punkt Geräte- und Systemtechnik)	59	59	-	16	11	13	19
Mechatroniker	1 508	1 465	43	412	399	365	332
Mikrotechnologe (Schwerpunkt Halbleitertechnik)	79	63	16	23	24	32	-
Mikrotechnologe (Schwerpunkt Mikrosystemtechnik)	19	16	3	8	6	5	-
Systemelektroniker	14	13	1	4	1	4	5
Systeminformatiker	18	18	-	4	8	6	-
Fahr-, Flugzeugbau- und -wartungsberufe	5 068	4 946	122	1 185	1 354	1 205	1 324
Fahrradmonteur	98	93	5	54	44	-	-
Fluggerätmechaniker (Fachrichtung Fertigungstechnik)	63	56	7	20	15	16	12
Karosserie- und Fahrzeugbau- mechaniker (Fachrichtung Fahrzeug- bautechnik)	52	52	-	14	14	14	10
Karosserie- und Fahrzeugbau- mechaniker (Fachrichtung Karosseriebautechnik)	136	131	5	61	55	10	10
Karosserie- und Fahrzeugbau- mechaniker (Fachrichtung Karosserieinstandhaltungstechnik)	216	214	2	28	66	57	65
Kraftfahrzeugmechaniker (Schwerpunkt Nutzkraftwagen- instandhaltung)	3	3	-	-	-	3	-

Davon an						Berufsbereich Berufsgruppe Beruf
Berufsschulen			Berufsschulen (berufsbildende Förderschulen)			
insgesamt	männlich	weiblich	insgesamt	männlich	weiblich	
						Noch: Fertigungsberufe noch: Elektroberufe
12	12	-	-	-	-	Elektroniker (Fachrichtung Automatisierungstechnik)
1 391	1 385	6	-	-	-	Elektroniker (Fachrichtung Energie- und Gebäudetechnik)
60	60	-	-	-	-	Elektroniker (Fachrichtung Informations- und Tele- kommunikationstechnik)
313	302	11	-	-	-	Elektroniker für Automatisierungs- technik
833	806	27	-	-	-	Elektroniker für Betriebstechnik
55	55	-	-	-	-	Elektroniker für Gebäude- und Infrastruktursysteme
379	355	24	29	28	1	Elektroniker für Geräte und Systeme
129	126	3	-	-	-	Elektroniker für Maschinen- und Antriebstechnik
13	13	-	-	-	-	Energieelektroniker (Fachrichtung Anlagentechnik)
31	31	-	-	-	-	Energieelektroniker (Fachrichtung Betriebstechnik)
383	369	14	-	-	-	Informations- und Telekommunikations- systemelektroniker
68	67	1	-	-	-	Informationselektroniker (Schwer- punkt Bürosystemtechnik)
59	59	-	-	-	-	Informationselektroniker (Schwer- punkt Geräte- und Systemtechnik)
1 508	1 465	43	-	-	-	Mechatroniker
79	63	16	-	-	-	Mikrotechnologe (Schwerpunkt Halbleitertechnik)
19	16	3	-	-	-	Mikrotechnologe (Schwerpunkt Mikrosystemtechnik)
14	13	1	-	-	-	Systemelektroniker
18	18	-	-	-	-	Systeminformatiker
5 068	4 946	122	-	-	-	Fahr-, Flugzeugbau- und -wartungsberufe
98	93	5	-	-	-	Fahrradmonteur
63	56	7	-	-	-	Fluggerätmechaniker (Fachrichtung Fertigungstechnik)
52	52	-	-	-	-	Karosserie- und Fahrzeugbau- mechaniker (Fachrichtung Fahrzeug- bautechnik)
136	131	5	-	-	-	Karosserie- und Fahrzeugbau- mechaniker (Fachrichtung Karosseriebautechnik)
216	214	2	-	-	-	Karosserie- und Fahrzeugbau- mechaniker (Fachrichtung Karosserieinstandhaltungstechnik)
3	3	-	-	-	-	Kraftfahrzeugmechaniker (Schwerpunkt Nutzkraftwagen- instandhaltung)

## Noch: 2.7 Schüler an Berufsschulen im Schuljahr 2006/07 nach Berufen und Ausbildungsjahren

Berufsbereich Berufsgruppe Beruf	Insgesamt	Männlich	Weiblich	Davon im ... Ausbildungsjahr			
				1.	2.	3.	4.
Noch: Fertigungsberufe							
noch: Fahr-, Flugzeugbau- und -wartungsberufe							
Kraftfahrzeugmechaniker (Schwerpunkt Personenkraftwagen- instandhaltung)	70	70	-	-	-	20	50
Kraftfahrzeugmechatroniker (Schwerpunkt Fahrzeug- kommunikationstechnik)	210	188	22	46	47	50	67
Kraftfahrzeugmechatroniker (Schwerpunkt Motorradtechnik)	28	28	-	2	4	13	9
Kraftfahrzeugmechatroniker (Schwerpunkt Nutzfahrzeugtechnik)	501	499	2	112	139	131	119
Kraftfahrzeugmechatroniker (Schwerpunkt Personenkraftwagen- technik)	3 158	3 091	67	714	780	809	855
Kraftfahrzeugservicemechaniker	117	112	5	39	78	-	-
Mechaniker für Karosserie- instandhaltungstechnik	100	97	3	17	38	14	31
Mechaniker für Landmaschinenteknik	246	244	2	69	57	47	73
Zweiradmechaniker (Fachrichtung Fahrradtechnik)	53	53	-	6	14	18	15
Zweiradmechaniker (Fachrichtung Motorradtechnik)	17	15	2	3	3	3	8
Feinwerktechnische und verwandte Berufe							
Augenoptiker	219	52	167	84	55	80	-
Bogenmacher	1	-	1	-	-	1	-
Feinwerkmechaniker (Schwerpunkt Feinmechanik)	23	22	1	4	4	4	11
Feinwerkmechaniker (Schwerpunkt Maschinenbau)	73	71	2	14	22	18	19
Feinwerkmechaniker (Schwerpunkt Werkzeugbau)	57	57	-	14	16	14	13
Geigenbauer	3	2	1	1	-	2	-
Handzuginstrumentenmacher	7	7	-	2	3	2	-
Holzblasinstrumentenmacher	10	7	3	4	3	3	-
Industriemechaniker (Fachrichtung Geräte- und Feinwerktechnik)	32	32	-	-	-	-	32
Klavierstimmer	5	3	2	-	2	3	-
Metallblasinstrumentenmacher	29	26	3	8	6	15	-
Uhrmacher	61	27	34	26	18	17	-
Zahntechniker	408	158	250	84	107	108	109
Zupfinstrumentenmacher	3	3	-	2	-	1	-
Fleischer							
Fleischer	338	322	16	111	109	118	-
Fleischer	199	188	11	111	43	45	-
Fleischer (Fachrichtung Herstellen von Feinkost und Konserven)	43	40	3	-	20	23	-
Fleischer (Fachrichtung Schlachten)	19	19	-	-	12	7	-
Fleischer (Fachrichtung Verkauf)	77	75	2	-	34	43	-

Davon an						Berufsbereich Berufsgruppe Beruf
Berufsschulen			Berufsschulen (berufsbildende Förderschulen)			
insgesamt	männlich	weiblich	insgesamt	männlich	weiblich	
						Noch: Fertigungsberufe
						noch: Fahr-, Flugzeugbau- und -wartungsberufe
70	70	-	-	-	-	Kraftfahrzeugmechaniker (Schwerpunkt Personenkraftwagen- instandhaltung)
210	188	22	-	-	-	Kraftfahrzeugmechatroniker (Schwerpunkt Fahrzeug- kommunikationstechnik)
28	28	-	-	-	-	Kraftfahrzeugmechatroniker (Schwerpunkt Motorradtechnik)
501	499	2	-	-	-	Kraftfahrzeugmechatroniker (Schwerpunkt Nutzfahrzeugtechnik)
3 158	3 091	67	-	-	-	Kraftfahrzeugmechatroniker (Schwerpunkt Personenkraftwagen- technik)
117	112	5	-	-	-	Kraftfahrzeugservicemechaniker
100	97	3	-	-	-	Mechaniker für Karosserie- instandhaltungstechnik
246	244	2	-	-	-	Mechaniker für Landmaschinentechnik
53	53	-	-	-	-	Zweiradmechaniker (Fachrichtung Fahrradtechnik)
17	15	2	-	-	-	Zweiradmechaniker (Fachrichtung Motorradtechnik)
885	450	435	46	17	29	Feinwerktechnische und verwandte Berufe
219	52	167	-	-	-	Augenoptiker
1	-	1	-	-	-	Bogenmacher
23	22	1	-	-	-	Feinwerkmechaniker (Schwerpunkt Feinmechanik)
73	71	2	-	-	-	Feinwerkmechaniker (Schwerpunkt Maschinenbau)
53	53	-	4	4	-	Feinwerkmechaniker (Schwerpunkt Werkzeugbau)
3	2	1	-	-	-	Geigenbauer
7	7	-	-	-	-	Handzuginstrumentenmacher
10	7	3	-	-	-	Holzblasinstrumentenmacher
32	32	-	-	-	-	Industriemechaniker (Fachrichtung Geräte- und Feinwerktechnik)
x	x	x	5	3	2	Klavierstimmer
29	26	3	-	-	-	Metallblasinstrumentenmacher
61	27	34	-	-	-	Uhrmacher
371	148	223	37	10	27	Zahn techniker
3	3	-	-	-	-	Zupfinstrumentenmacher
338	322	16	-	-	-	Fleischer
199	188	11	-	-	-	Fleischer
43	40	3	-	-	-	Fleischer (Fachrichtung Herstellen von Feinkost und Konserven)
19	19	-	-	-	-	Fleischer (Fachrichtung Schlachten)
77	75	2	-	-	-	Fleischer (Fachrichtung Verkauf)

## Noch: 2.7 Schüler an Berufsschulen im Schuljahr 2006/07 nach Berufen und Ausbildungsjahren

Berufsbereich Berufsgruppe Beruf	Insgesamt	Männlich	Weiblich	Davon im ... Ausbildungsjahr			
				1.	2.	3.	4.
Noch: Fertigungsberufe							
Gießereiberufe	260	258	2	69	76	68	47
Gießereimechaniker (Fachrichtung Druck- und Kokillenguss)	17	17	-	6	3	5	3
Gießereimechaniker (Fachrichtung Handformguss)	174	174	-	49	50	41	34
Gießereimechaniker (Fachrichtung Maschinenformguss)	69	67	2	14	23	22	10
Hochbauberufe	1 911	1 905	6	628	699	584	-
Beton- und Stahlbetonbauer	130	130	-	31	35	64	-
Beton- und Stahlbetonbauer mit Fachhochschulreife	22	22	-	10	6	6	-
Feuerungs- und Schornsteinbauer	2	2	-	2	-	-	-
Gerüstbauer	25	25	-	25	-	-	-
Hochbaufacharbeiter	50	50	-	24	26	-	-
Hochbaufacharbeiter (Schwerpunkt Beton- und Stahlbetonarbeiten)	106	106	-	47	59	-	-
Hochbaufacharbeiter (Schwerpunkt Maurerarbeiten)	358	355	3	174	173	11	-
Hochbaufachwerker	222	222	-	64	76	82	-
Maurer	984	982	2	247	319	418	-
Maurer mit Fachhochschulreife	12	11	1	4	5	3	-
Keramiker	85	67	18	33	29	23	-
Industriekeramiker (Fachrichtung Formgebung)	7	6	1	-	-	7	-
Industriekeramiker (Fachrichtung Mechanik)	10	9	1	-	-	10	-
Industriekeramiker Anlagentechnik	25	25	-	11	13	1	-
Industriekeramiker Dekorationstechnik	4	1	3	4	-	-	-
Industriekeramiker Modelltechnik	7	5	2	3	4	-	-
Industriekeramiker Verfahrenstechnik	15	15	-	8	7	-	-
Keramiker (Fachrichtung Dekoration)	2	2	-	2	-	-	-
Keramiker (Fachrichtung Scheibentöpferei)	15	4	11	5	5	5	-
Köche	4 859	3 314	1 545	1 585	1 647	1 627	-
Beikoch	833	461	372	295	284	254	-
Koch	4 026	2 853	1 173	1 290	1 363	1 373	-
Kunststoffberufe	259	241	18	80	78	101	-
Verfahrensmechaniker für Kunststoff- und Kautschuktechnik (Schwerpunkt Bauteile)	42	39	3	6	12	24	-
Verfahrensmechaniker für Kunststoff- und Kautschuktechnik (Schwerpunkt Formteile)	189	174	15	68	57	64	-
Verfahrensmechaniker für Kunststoff- und Kautschuktechnik (Schwerpunkt Halbzeuge)	28	28	-	6	9	13	-



Davon an						Berufsbereich Berufsgruppe Beruf
Berufsschulen			Berufsschulen (berufsbildende Förderschulen)			
insgesamt	männlich	weiblich	insgesamt	männlich	weiblich	
						Noch: Fertigungsberufe
260	258	2	-	-	-	Gießereiberufe
17	17	-	-	-	-	Gießereimechaniker (Fachrichtung Druck- und Kokillenguss)
174	174	-	-	-	-	Gießereimechaniker (Fachrichtung Handformguss)
69	67	2	-	-	-	Gießereimechaniker (Fachrichtung Maschinenformguss)
1 613	1 608	5	298	297	1	Hochbauberufe
130	130	-	-	-	-	Beton- und Stahlbetonbauer
22	22	-	-	-	-	Beton- und Stahlbetonbauer mit Fachhochschulreife
2	2	-	-	-	-	Feuerungs- und Schornsteinbauer
25	25	-	-	-	-	Gerüstbauer
50	50	-	-	-	-	Hochbaufacharbeiter
106	106	-	-	-	-	Hochbaufacharbeiter (Schwerpunkt Beton- und Stahlbetonarbeiten)
282	280	2	76	75	1	Hochbaufacharbeiter (Schwerpunkt Maurerarbeiten)
-	-	-	222	222	-	Hochbaufachwerker
984	982	2	-	-	-	Maurer
12	11	1	-	-	-	Maurer mit Fachhochschulreife
85	67	18	-	-	-	Keramiker
7	6	1	-	-	-	Industriekeramiker (Fachrichtung Formgebung)
10	9	1	-	-	-	Industriekeramiker (Fachrichtung Mechanik)
25	25	-	-	-	-	Industriekeramiker Anlagentechnik
4	1	3	-	-	-	Industriekeramiker Dekorationstechnik
7	5	2	-	-	-	Industriekeramiker Modelltechnik
15	15	-	-	-	-	Industriekeramiker Verfahrenstechnik
2	2	-	-	-	-	Keramiker (Fachrichtung Dekoration)
15	4	11	-	-	-	Keramiker (Fachrichtung Scheibentöpferei)
3 996	2 834	1 162	863	480	383	Köche
x	x	x	833	461	372	Beikoch
3 996	2 834	1 162	30	19	11	Koch
259	241	18	-	-	-	Kunststoffberufe
42	39	3	-	-	-	Verfahrensmechaniker für Kunststoff- und Kautschuktechnik (Schwerpunkt Bauteile)
189	174	15	-	-	-	Verfahrensmechaniker für Kunststoff- und Kautschuktechnik (Schwerpunkt Formteile)
28	28	-	-	-	-	Verfahrensmechaniker für Kunststoff- und Kautschuktechnik (Schwerpunkt Halbzeuge)

## Noch: 2.7 Schüler an Berufsschulen im Schuljahr 2006/07 nach Berufen und Ausbildungsjahren

Berufsbereich Berufsgruppe Beruf	Insgesamt	Männlich	Weiblich	Davon im ... Ausbildungsjahr			
				1.	2.	3.	4.
Noch: Fertigungsberufe							
Maler, Lackierer und verwandte Berufe	2 817	2 464	353	987	966	860	4
Bau- und Metallmaler	281	248	33	75	95	111	-
Bauten- und Objektbeschichter	620	562	58	314	249	57	-
Fahrzeuglackierer	536	475	61	151	174	211	-
Farbgeber	75	65	10	45	13	17	-
Glas- und Kerammaler (Fachrichtung Kerammalerei)	6	-	6	-	4	2	-
Maler und Lackierer (Fachrichtung Bauten- und Korrosionsschutz)	43	41	2	21	21	1	-
Maler und Lackierer (Fachrichtung Gestaltung und Instandsetzung)	1 191	1 024	167	360	394	437	-
Maler und Lackierer (Fachrichtung Kirchenmalerei und Denkmalpflege)	2	1	1	2	-	-	-
Maler und Lackierer (Schwerpunkt Fahrzeuglackierer)	1	1	-	1	-	-	-
Manufakturporzellanmaler	8	-	8	-	4	-	4
Verfahrensmechaniker für Beschichtungstechnik	54	47	7	18	12	24	-
Maschinen-, Anlagenführer, a. n. g.	739	659	80	345	327	67	-
Baugeräteführer	131	131	-	33	50	48	-
Fachkraft für Wasserversorgungstechnik	37	34	3	7	11	19	-
Maschinen- und Anlagenführer	160	156	4	91	69	-	-
Maschinen- und Anlagenführer (Schwerpunkt Druckweiter- und Papierverarbeitung)	3	1	2	3	-	-	-
Maschinen- und Anlagenführer (Schwerpunkt Metalltechnik)	205	192	13	107	98	-	-
Maschinen- und Anlagenführer (Schwerpunkt Textiltechnik)	165	112	53	85	80	-	-
Maschinen- und Anlagenführer (Schwerpunkt Textilveredlung)	38	33	5	19	19	-	-
Maschinenbau- und -wartungsberufe	3 493	3 403	90	1 083	1 107	782	521
Fertigungsmechaniker	368	341	27	121	137	110	-
Industriemechaniker	1 779	1 734	45	507	574	665	33
Industriemechaniker (Fachrichtung Betriebstechnik)	275	273	2	-	-	-	275
Industriemechaniker (Fachrichtung Maschinen- und Systemtechnik)	145	143	2	-	-	-	145
Industriemechaniker (Fachrichtung Produktionstechnik)	68	65	3	-	-	-	68
Teilezurichter	858	847	11	455	396	7	-
Metall- und Anlagenbauberufe	2 835	2 814	21	693	786	819	537
Anlagenmechaniker	331	330	1	103	124	104	-
Anlagenmechaniker (Fachrichtung Apparatetechnik)	18	18	-	-	-	-	18
Konstruktionsmechaniker	938	927	11	264	282	331	61
Konstruktionsmechaniker (Fachrichtung Ausrüstungstechnik)	16	16	-	-	3	-	13

Davon an						Berufsbereich Berufsgruppe Beruf
Berufsschulen			Berufsschulen (berufsbildende Förderschulen)			
insgesamt	männlich	weiblich	insgesamt	männlich	weiblich	
						Noch: Fertigungsberufe
2 259	1 964	295	558	500	58	Maler, Lackierer und verwandte Berufe
x	x	x	281	248	33	Bau- und Metallmaler
429	382	47	191	180	11	Bauten- und Objektbeschichter
536	475	61	-	-	-	Fahrzeuglackierer
x	x	x	75	65	10	Farbgeber
6	-	6	-	-	-	Glas- und Kerammaler (Fachrichtung Kerammalerei)
43	41	2	-	-	-	Maler und Lackierer (Fachrichtung Bauten- und Korrosionsschutz)
1 180	1 017	163	11	7	4	Maler und Lackierer (Fachrichtung Gestaltung und Instandsetzung)
2	1	1	-	-	-	Maler und Lackierer (Fachrichtung Kirchenmalerei und Denkmalpflege)
1	1	-	-	-	-	Maler und Lackierer (Schwerpunkt Fahrzeuglackierer)
8	-	8	-	-	-	Manufakturporzellanmaler
54	47	7	-	-	-	Verfahrensmechaniker für Beschichtungstechnik
739	659	80	-	-	-	Maschinen-, Anlagenführer, a. n. g.
131	131	-	-	-	-	Baugeräteführer
37	34	3	-	-	-	Fachkraft für Wasserversorgungstechnik
160	156	4	-	-	-	Maschinen- und Anlagenführer
3	1	2	-	-	-	Maschinen- und Anlagenführer (Schwerpunkt Druckweiter- und Papierverarbeitung)
205	192	13	-	-	-	Maschinen- und Anlagenführer (Schwerpunkt Metalltechnik)
165	112	53	-	-	-	Maschinen- und Anlagenführer (Schwerpunkt Textiltechnik)
38	33	5	-	-	-	Maschinen- und Anlagenführer (Schwerpunkt Textilveredlung)
3 462	3 372	90	31	31	-	Maschinenbau- und -wartungsberufe
368	341	27	-	-	-	Fertigungsmechaniker
1 779	1 734	45	-	-	-	Industriemechaniker
275	273	2	-	-	-	Industriemechaniker (Fachrichtung Betriebstechnik)
145	143	2	-	-	-	Industriemechaniker (Fachrichtung Maschinen- und Systemtechnik)
68	65	3	-	-	-	Industriemechaniker (Fachrichtung Produktionstechnik)
827	816	11	31	31	-	Teilezurichter
2 835	2 814	21	-	-	-	Metall- und Anlagenbauberufe
331	330	1	-	-	-	Anlagenmechaniker
18	18	-	-	-	-	Anlagenmechaniker (Fachrichtung Apparatetechnik)
938	927	11	-	-	-	Konstruktionsmechaniker
16	16	-	-	-	-	Konstruktionsmechaniker (Fachrichtung Ausrüstungstechnik)

## Noch: 2.7 Schüler an Berufsschulen im Schuljahr 2006/07 nach Berufen und Ausbildungsjahren

Berufsbereich Berufsgruppe Beruf	Insgesamt	Männlich	Weiblich	Davon im ... Ausbildungsjahr			
				1.	2.	3.	4.
Noch: Fertigungsberufe							
noch: Metall- und Anlagenbauberufe							
Konstruktionsmechaniker (Fachrichtung Metall- und Schiffbau- technik)	76	76	-	-	-	2	74
Metallbauer (Fachrichtung Konstruktionstechnik)	1 293	1 286	7	300	343	330	320
Metallbauer (Fachrichtung Metallgestaltung)	107	105	2	17	21	36	33
Metallbauer (Fachrichtung Nutzfahrzeugbau)	56	56	-	9	13	16	18
Metallverbindungsberufe	75	73	2	-	-	7	68
Anlagenmechaniker (Fachrichtung Schweißtechnik)	25	25	-	-	-	-	25
Konstruktionsmechaniker (Fachrichtung Schweißtechnik)	50	48	2	-	-	7	43
Montierer und Metallberufe, a. n. g.	460	453	7	157	153	150	-
Metallbearbeiter	460	453	7	157	153	150	-
Raumausstatter, Polsterer	280	171	109	87	93	100	-
Bodenleger	39	39	-	8	18	13	-
Fahrzeuginnenausstatter	6	4	2	1	2	3	-
Parkettleger	43	42	1	14	13	16	-
Polster- und Dekorationsnäher	6	1	5	4	2	-	-
Polsterer	16	13	3	7	4	5	-
Raumausstatter	143	61	82	38	48	57	-
Raumausstatter (Schwerpunkt Boden)	1	1	-	1	-	-	-
Raumausstatter (Schwerpunkt Polstern)	7	1	6	7	-	-	-
Raumausstatter (Schwerpunkt Raumdekoration sowie Licht-, Sicht- und Sonnenschutzanlagen)	1	-	1	1	-	-	-
Raumausstatterwerker	18	9	9	6	6	6	-
Steinbearbeiter	170	144	26	56	52	62	-
Steinmetz und Steinbildhauer (Fachrichtung Steinmetzarbeiten)	170	144	26	56	52	62	-
Textilveredler	71	61	10	25	23	23	-
Produktveredler Textil	48	41	7	25	23	-	-
Textilveredler	23	20	3	-	-	23	-
Tiefbauberufe	1 101	1 099	2	344	399	358	-
Brunnenbauer	3	3	-	3	-	-	-
Gleisbauer	51	50	1	18	17	16	-
Kanalbauer	55	55	-	17	18	20	-
Rohrleitungsbauer	64	64	-	17	13	34	-
Straßenbauer	495	494	1	113	121	261	-
Straßenbauer mit Fachhochschulreife	8	8	-	1	2	5	-
Tiefbaufacharbeiter (Schwerpunkt Gleisbauarbeiten)	12	12	-	3	9	-	-

Davon an						Berufsbereich Berufsgruppe Beruf
Berufsschulen			Berufsschulen (berufsbildende Förderschulen)			
insgesamt	männlich	weiblich	insgesamt	männlich	weiblich	
						Noch: Fertigungsberufe
						noch: Metall- und Anlagenbauberufe
						Konstruktionsmechaniker (Fachrichtung Metall- und Schiffbau- technik)
76	76	-	-	-	-	
1 293	1 286	7	-	-	-	Metallbauer (Fachrichtung Konstruktionstechnik)
107	105	2	-	-	-	Metallbauer (Fachrichtung Metallgestaltung)
56	56	-	-	-	-	Metallbauer (Fachrichtung Nutzfahrzeugbau)
75	73	2	-	-	-	Metallverbindungsberufe
25	25	-	-	-	-	Anlagenmechaniker (Fachrichtung Schweißtechnik)
50	48	2	-	-	-	Konstruktionsmechaniker (Fachrichtung Schweißtechnik)
-	-	-	460	453	7	Montierer und Metallberufe, a. n. g.
x	x	x	460	453	7	Metallbearbeiter
262	162	100	18	9	9	Raumausstatter, Polsterer
39	39	-	-	-	-	Bodenleger
6	4	2	-	-	-	Fahrzeuginnenausstatter
43	42	1	-	-	-	Parkettleger
6	1	5	-	-	-	Polster- und Dekorationsnäher
16	13	3	-	-	-	Polsterer
143	61	82	-	-	-	Raumausstatter
1	1	-	-	-	-	Raumausstatter (Schwerpunkt Boden)
7	1	6	-	-	-	Raumausstatter (Schwerpunkt Polstern)
						Raumausstatter (Schwerpunkt Raumdekoration sowie Licht-, Sicht- und Sonnenschutzanlagen)
1	-	1	-	-	-	
x	x	x	18	9	9	Raumausstatterwerker
170	144	26	-	-	-	Steinbearbeiter
170	144	26	-	-	-	Steinmetz und Steinbildhauer (Fachrichtung Steinmetzarbeiten)
71	61	10	-	-	-	Textilveredler
48	41	7	-	-	-	Produktveredler Textil
23	20	3	-	-	-	Textilveredler
1 049	1 047	2	52	52	-	Tiefbauberufe
3	3	-	-	-	-	Brunnenbauer
51	50	1	-	-	-	Gleisbauer
55	55	-	-	-	-	Kanalbauer
64	64	-	-	-	-	Rohrleitungsbauer
495	494	1	-	-	-	Straßenbauer
8	8	-	-	-	-	Straßenbauer mit Fachhochschulreife
12	12	-	-	-	-	Tiefbaufacharbeiter (Schwerpunkt Gleisbauarbeiten)

## Noch: 2.7 Schüler an Berufsschulen im Schuljahr 2006/07 nach Berufen und Ausbildungsjahren

Berufsbereich Berufsgruppe Beruf	Insgesamt	Männlich	Weiblich	Davon im ... Ausbildungsjahr			
				1.	2.	3.	4.
Noch: Fertigungsberufe							
noch: Tiefbauberufe							
Tiefbaufacharbeiter (Schwerpunkt Kanalbauarbeiten)	19	19	-	8	11	-	-
Tiefbaufacharbeiter (Schwerpunkt Rohrleitungsbauarbeiten)	39	39	-	14	25	-	-
Tiefbaufacharbeiter (Schwerpunkt Straßenbauarbeiten)	339	339	-	150	183	6	-
Tiefbaufachwerker	16	16	-	-	-	16	-
Übrige Ernährungsberufe	193	141	52	67	71	55	-
Fachkraft für Lebensmitteltechnik	193	141	52	67	71	55	-
Warenprüfer, Versandfertigmacher	782	719	63	407	375	-	-
Fachlagerist	782	719	63	407	375	-	-
Werkzeug- und Formenbauberufe	851	843	8	203	218	228	202
Schneidwerkzeugmechaniker (Schwerpunkt Schneidwerkzeug- und Schleiftechnik)	3	3	-	3	-	-	-
Werkzeugmacher (Schwerpunkt Stanzwerkzeug- und Vorrichtungsbau)	2	2	-	-	-	2	-
Werkzeugmechaniker	620	613	7	200	209	196	15
Werkzeugmechaniker (Fachrichtung Formtechnik)	101	101	-	-	9	19	73
Werkzeugmechaniker (Fachrichtung Stanz- und Umformtechnik)	125	124	1	-	-	11	114
<b>Technische Berufe</b>	<b>963</b>	<b>513</b>	<b>450</b>	<b>252</b>	<b>241</b>	<b>318</b>	<b>152</b>
Techniker, a. n. g.	121	101	20	31	39	51	-
Vermessungstechniker	121	101	20	31	39	51	-
Technische Sonderfachkräfte	342	130	212	102	84	95	61
Biologielaborant	106	30	76	28	24	33	21
Chemielaborant	175	58	117	55	43	44	33
Lacklaborant	14	7	7	3	6	4	1
Physiklaborant	47	35	12	16	11	14	6
Technische Zeichner und verwandte Berufe	500	282	218	119	118	172	91
Bauzeichner (Schwerpunkt Architektur)	141	79	62	40	43	58	-
Bauzeichner (Schwerpunkt Ingenieurbau)	23	5	18	6	7	10	-
Bauzeichner (Schwerpunkt Tief-, Straßen- und Landschaftsbau)	37	14	23	7	14	16	-
Technische Zeichner (Fachrichtung Elektrotechnik)	15	10	5	-	1	8	6
Technische Zeichner (Fachrichtung Heizungs-, Klima- und Sanitärtechnik)	37	14	23	3	13	11	10
Technische Zeichner (Fachrichtung Maschinen- und Anlagentechnik)	226	147	79	60	37	60	69
Technische Zeichner (Fachrichtung Stahl- und Metallbautechnik)	21	13	8	3	3	9	6

Davon an						Berufsbereich Berufsgruppe Beruf
Berufsschulen			Berufsschulen (berufsbildende Förderschulen)			
insgesamt	männlich	weiblich	insgesamt	männlich	weiblich	
						Noch: Fertigungsberufe noch: Tiefbauberufe
19	19	-	-	-	-	Tiefbaufacharbeiter (Schwerpunkt Kanalbauarbeiten)
39	39	-	-	-	-	Tiefbaufacharbeiter (Schwerpunkt Rohrleitungsbauarbeiten)
303	303	-	36	36	-	Tiefbaufacharbeiter (Schwerpunkt Straßenbauarbeiten)
x	x	x	16	16	-	Tiefbaufachwerker
193	141	52	-	-	-	Übrige Ernährungsberufe
193	141	52	-	-	-	Fachkraft für Lebensmitteltechnik
782	719	63	-	-	-	Warenprüfer, Versandfertigmacher
782	719	63	-	-	-	Fachlagerist
851	843	8	-	-	-	Werkzeug- und Formenbauberufe
						Schneidwerkzeugmechaniker (Schwerpunkt Schneidwerkzeug- und Schleiftechnik)
3	3	-	-	-	-	
						Werkzeugmacher (Schwerpunkt Stanzwerkzeug- und Vorrichtungsbau)
2	2	-	-	-	-	
620	613	7	-	-	-	Werkzeugmechaniker
						Werkzeugmechaniker (Fachrichtung Formentechnik)
101	101	-	-	-	-	
						Werkzeugmechaniker (Fachrichtung Stanz- und Umformtechnik)
125	124	1	-	-	-	
<b>901</b>	<b>463</b>	<b>438</b>	<b>62</b>	<b>50</b>	<b>12</b>	<b>Technische Berufe</b>
121	101	20	-	-	-	Techniker, a. n. g.
121	101	20	-	-	-	Vermessungstechniker
342	130	212	-	-	-	Technische Sonderfachkräfte
106	30	76	-	-	-	Biologielaborant
175	58	117	-	-	-	Chemielaborant
14	7	7	-	-	-	Lacklaborant
47	35	12	-	-	-	Physiklaborant
						Technische Zeichner und verwandte Berufe
438	232	206	62	50	12	
114	59	55	27	20	7	Bauzeichner (Schwerpunkt Architektur)
						Bauzeichner (Schwerpunkt Ingenieurbau)
23	5	18	-	-	-	
						Bauzeichner (Schwerpunkt Tief-, Straßen- und Landschaftsbau)
37	14	23	-	-	-	
						Technische Zeichner (Fachrichtung Elektrotechnik)
15	10	5	-	-	-	
						Technische Zeichner (Fachrichtung Heizungs-, Klima- und Sanitärtechnik)
37	14	23	-	-	-	
						Technische Zeichner (Fachrichtung Maschinen- und Anlagentechnik)
191	117	74	35	30	5	
						Technische Zeichner (Fachrichtung Stahl- und Metallbautechnik)
21	13	8	-	-	-	

## Noch: 2.7 Schüler an Berufsschulen im Schuljahr 2006/07 nach Berufen und Ausbildungsjahren

Berufsbereich Berufsgruppe Beruf	Insgesamt	Männlich	Weiblich	Davon im ... Ausbildungsjahr			
				1.	2.	3.	4.
<b>Dienstleistungsberufe</b>	<b>38 476</b>	<b>13 074</b>	<b>25 402</b>	<b>13 311</b>	<b>13 281</b>	<b>11 884</b>	-
Andere Dienstleistungskaufleute und zugehörige Berufe	1 671	703	968	570	551	550	-
Immobilienkaufmann	146	49	97	140	5	1	-
Kaufmann für Marketingkommunikation	22	7	15	22	-	-	-
Kaufmann für Spedition und Logistikdienstleistung	392	257	135	130	125	137	-
Kaufmann für Tourismus und Freizeit	36	7	29	19	17	-	-
Kaufmann für Verkehrsservice (Schwerpunkt Verkauf und Service)	154	48	106	55	50	49	-
Kaufmann in der Grundstücks- und Wohnungswirtschaft	302	134	168	-	147	155	-
Mediengestalter für Digital- und Printmedien (Fachrichtung Medienberatung)	33	12	21	10	11	12	-
Medienkaufmann Digital und Print	39	12	27	39	-	-	-
Reiseverkehrskaufmann	215	40	175	83	72	60	-
Reiseverkehrskaufmann (Fachrichtung Touristik)	25	6	19	-	-	25	-
Speditionskaufmann	2	-	2	-	-	2	-
Sport- und Fitnesskaufmann	168	82	86	47	59	62	-
Veranstaltungskaufmann	94	39	55	25	39	30	-
Werbekaufmann	43	10	33	-	26	17	-
Bank-, Bausparkassen-, Versicherungsfachleute	1 435	601	834	503	506	426	-
Bankkaufmann	1 041	388	653	366	373	302	-
Kaufmann für Versicherungen und Finanzen	137	81	56	137	-	-	-
Versicherungskaufmann	257	132	125	-	133	124	-
Berufe des Landverkehrs	471	456	15	176	149	146	-
Berufskraftfahrer	241	235	6	80	75	86	-
Eisenbahner im Betriebsdienst (Fachrichtung Fahrweg)	4	4	-	2	-	2	-
Eisenbahner im Betriebsdienst (Fachrichtung Lokführer und Transport)	63	62	1	22	21	20	-
Fachkraft im Fahrbetrieb	22	16	6	22	-	-	-
Servicefahrer	2	2	-	2	-	-	-
Straßenwärter	139	137	2	48	53	38	-
Berufe des Nachrichtenverkehrs	124	64	60	56	68	-	-
Fachkraft für Kurier-, Express- und Postdienstleistungen	124	64	60	56	68	-	-
Berufe in der Körperpflege	1 772	100	1 672	568	550	654	-
Friseur	1 688	100	1 588	532	515	641	-
Kosmetiker	84	-	84	36	35	13	-



Davon an						Berufsbereich Berufsgruppe Beruf
Berufsschulen			Berufsschulen (berufsbildende Förderschulen)			
insgesamt	männlich	weiblich	insgesamt	männlich	weiblich	
<b>36 316</b>	<b>12 315</b>	<b>24 001</b>	<b>2 160</b>	<b>759</b>	<b>1 401</b>	<b>Dienstleistungsberufe</b>
1 671	703	968	-	-	-	Andere Dienstleistungskaufleute und zugehörige Berufe
146	49	97	-	-	-	Immobilienkaufmann
22	7	15	-	-	-	Kaufmann für Marketingkommunikation
392	257	135	-	-	-	Kaufmann für Spedition und Logistikdienstleistung
36	7	29	-	-	-	Kaufmann für Tourismus und Freizeit
154	48	106	-	-	-	Kaufmann für Verkehrsservice (Schwerpunkt Verkauf und Service)
302	134	168	-	-	-	Kaufmann in der Grundstücks- und Wohnungswirtschaft
33	12	21	-	-	-	Mediengestalter für Digital- und Printmedien (Fachrichtung Medienberatung)
39	12	27	-	-	-	Medienkaufmann Digital und Print
215	40	175	-	-	-	Reiseverkehrskaufmann
25	6	19	-	-	-	Reiseverkehrskaufmann (Fachrichtung Touristik)
2	-	2	-	-	-	Speditionskaufmann
168	82	86	-	-	-	Sport- und Fitnesskaufmann
94	39	55	-	-	-	Veranstaltungskaufmann
43	10	33	-	-	-	Werbekaufmann
1 435	601	834	-	-	-	Bank-, Bausparkassen-, Versicherungs-fachleute
1 041	388	653	-	-	-	Bankkaufmann
137	81	56	-	-	-	Kaufmann für Versicherungen und Finanzen
257	132	125	-	-	-	Versicherungskaufmann
471	456	15	-	-	-	Berufe des Landverkehrs
241	235	6	-	-	-	Berufskraftfahrer
4	4	-	-	-	-	Eisenbahner im Betriebsdienst (Fachrichtung Fahrweg)
63	62	1	-	-	-	Eisenbahner im Betriebsdienst (Fachrichtung Lokführer und Transport)
22	16	6	-	-	-	Fachkraft im Fahrbetrieb
2	2	-	-	-	-	Servicefahrer
139	137	2	-	-	-	Straßenwärter
124	64	60	-	-	-	Berufe des Nachrichtenverkehrs
124	64	60	-	-	-	Fachkraft für Kurier-, Express- und Postdienstleistungen
1 772	100	1 672	-	-	-	Berufe in der Körperpflege
1 688	100	1 588	-	-	-	Friseur
84	-	84	-	-	-	Kosmetiker

## Noch: 2.7 Schüler an Berufsschulen im Schuljahr 2006/07 nach Berufen und Ausbildungsjahren

Berufsbereich Berufsgruppe Beruf	Insgesamt	Männlich	Weiblich	Davon im ... Ausbildungsjahr			
				1.	2.	3.	4.
Noch: Dienstleistungsberufe							
Berufe in der Unternehmensleitung, -beratung und -prüfung	642	144	498	239	184	219	-
Kaufmann für Dialogmarketing	50	14	36	50	-	-	-
Steuerefachangestellter	592	130	462	189	184	219	-
Büroberufe, Kaufmännischer							
Angestellter, a. n. g.	9 642	2 271	7 371	3 010	3 123	3 509	-
Bürofachkraft	53	18	35	19	14	20	-
Bürokaufmann	3 461	876	2 585	1 060	1 137	1 264	-
Bürokräft	335	143	192	108	97	130	-
Fachangestellter für Arbeitsförderung	318	89	229	96	101	121	-
Fachangestellter für Bürokommunikation	378	38	340	116	117	145	-
Fachkraft für Textverarbeitung	13	8	5	5	8	-	-
Industriekaufmann	1 273	435	838	416	434	423	-
Kaufmann für Bürokommunikation	1 782	309	1 473	523	562	697	-
Notarfachangestellter	45	2	43	12	14	19	-
Rechtsanwaltsfachangestellter	771	36	735	252	248	271	-
Sozialversicherungsfachangestellter (Fachrichtung allgemeine Kranken- versicherung)	304	73	231	103	98	103	-
Sozialversicherungsfachangestellter (Fachrichtung gesetzliche Renten- versicherung)	60	15	45	22	18	20	-
Sozialversicherungsfachangestellter (Fachrichtung knappschaftliche Sozial- versicherung-Bergbau-Versicherung)	29	5	24	10	10	9	-
Verwaltungsfachangestellter (Fachrichtung Kommunalverwaltung)	820	224	596	268	265	287	-
Dienst-, Wachberufe							
Fachangestellter für Bäderbetriebe	140	91	49	44	45	51	-
Fachkraft für Schutz und Sicherheit	146	119	27	56	31	59	-
Groß- und Einzelhandelskaufleute, Ein- und Verkaufsfachleute							
Automobilkaufmann	457	249	208	158	141	158	-
Buchhändler (Schwerpunkt Antiquariat)	1	-	1	1	-	-	-
Buchhändler (Schwerpunkt Sortiment)	147	27	120	47	55	45	-
Drogist	143	17	126	47	41	55	-
Kaufmann im Einzelhandel	4 420	1 717	2 703	1 421	1 436	1 563	-
Kaufmann im Groß- und Außen- handel (Fachrichtung Außenhandel)	1	1	-	-	1	-	-
Kaufmann im Groß- und Außen- handel (Fachrichtung Großhandel)	1 331	794	537	407	479	445	-
Haus- und ernährungswirtschaftliche Berufe							
Hauswirtschafter	303	30	273	115	82	106	-
Hauswirtschaftstechnische Helfer	702	90	612	271	219	212	-

Davon an						Berufsbereich Berufsgruppe Beruf
Berufsschulen			Berufsschulen (berufsbildende Förderschulen)			
insgesamt	männlich	weiblich	insgesamt	männlich	weiblich	
						Noch: Dienstleistungsberufe
637	141	496	5	3	2	Berufe in der Unternehmensleitung, -beratung und -prüfung
50	14	36	-	-	-	Kaufmann für Dialogmarketing
587	127	460	5	3	2	Steuerfachangestellter
						Büroberufe, Kaufmännischer
8 854	1 925	6 929	788	346	442	Angestellter, a. n. g.
x	x	x	53	18	35	Bürofachkraft
3 234	752	2 482	227	124	103	Bürokaufmann
x	x	x	335	143	192	Bürokraft
318	89	229	-	-	-	Fachangestellter für Arbeitsförderung
378	38	340	-	-	-	Fachangestellter für Bürokommunikation
x	x	x	13	8	5	Fachkraft für Textverarbeitung
1 273	435	838	-	-	-	Industriekaufmann
1 645	268	1 377	137	41	96	Kaufmann für Bürokommunikation
45	2	43	-	-	-	Notarfachangestellter
771	36	735	-	-	-	Rechtsanwaltsfachangestellter
						Sozialversicherungsfachangestellter (Fachrichtung allgemeine Kranken- versicherung)
304	73	231	-	-	-	Sozialversicherungsfachangestellter (Fachrichtung gesetzliche Renten- versicherung)
60	15	45	-	-	-	Sozialversicherungsfachangestellter (Fachrichtung knappschaftliche Sozial- versicherung-Bergbau-Versicherung)
29	5	24	-	-	-	Verwaltungsfachangestellter (Fachrichtung Kommunalverwaltung)
797	212	585	23	12	11	
286	210	76	-	-	-	Dienst-, Wachberufe
140	91	49	-	-	-	Fachangestellter für Bäderbetriebe
146	119	27	-	-	-	Fachkraft für Schutz und Sicherheit
						Groß- und Einzelhandelskaufleute, Ein- und Verkaufsfachleute
6 479	2 791	3 688	21	14	7	Automobilkaufmann
457	249	208	-	-	-	Buchhändler (Schwerpunkt Antiquariat)
1	-	1	-	-	-	Buchhändler (Schwerpunkt Sortiment)
147	27	120	-	-	-	Drogist
143	17	126	-	-	-	Kaufmann im Einzelhandel
4 409	1 710	2 699	11	7	4	Kaufmann im Groß- und Außen- handel (Fachrichtung Außenhandel)
1	1	-	-	-	-	Kaufmann im Groß- und Außen- handel (Fachrichtung Großhandel)
1 321	787	534	10	7	3	
						Haus- und ernährungswirtschaftliche Berufe
282	24	258	723	96	627	Hauswirtschafter
282	24	258	21	6	15	Hauswirtschaftstechnische Helfer
x	x	x	702	90	612	

## Noch: 2.7 Schüler an Berufsschulen im Schuljahr 2006/07 nach Berufen und Ausbildungsjahren

Berufsbereich Berufsgruppe Beruf	Insgesamt	Männlich	Weiblich	Davon im ... Ausbildungsjahr			
				1.	2.	3.	4.
Noch: Dienstleistungsberufe							
Hotel- und Gaststättenberufe	4 885	1 196	3 689	1 834	1 783	1 268	-
Fachkraft im Gastgewerbe	1 231	366	865	618	613	-	-
Fachmann für Systemgastronomie	182	65	117	53	59	70	-
Helfer im Gastgewerbe	50	5	45	21	29	-	-
Hotelfachmann	1 360	291	1 069	460	442	458	-
Hotelkaufmann	15	7	8	11	4	-	-
Restaurantfachmann	2 047	462	1 585	671	636	740	-
Künstlerische und zugeordnete Berufe	389	216	173	150	119	120	-
Gestalter für visuelles Marketing	93	18	75	38	33	22	-
Mediengestalter Bild und Ton	196	145	51	79	56	61	-
Produktgestalter Textil	25	3	22	3	13	9	-
Schauwerbegestalter	1	1	-	-	-	1	-
Schilder- und Lichtreklamehersteller	74	49	25	30	17	27	-
Lagerverwalter, Lager-, Transportarbeiter	1 556	1 393	163	557	540	459	-
Fachkraft für Lagerlogistik	1 438	1 293	145	504	478	456	-
Fachkraft für Lagerwirtschaft	3	2	1	-	-	3	-
Lagerfachhelfer	115	98	17	53	62	-	-
Publizistische, Übersetzungs-, Bibliotheks- und verwandte Berufe	137	24	113	52	39	46	-
Fachangestellter für Medien- und Informationsdienste (Fachrichtung Archiv)	19	10	9	8	3	8	-
Fachangestellter für Medien- und Informationsdienste (Fachrichtung Bibliothek)	118	14	104	44	36	38	-
Rechnungskaufleute, Informatiker	1 130	970	160	381	405	344	-
Fachinformatiker (Fachrichtung Anwendungsentwicklung)	259	242	17	110	70	79	-
Fachinformatiker (Fachrichtung Systemintegration)	449	424	25	137	187	125	-
Informatikkaufmann	106	84	22	35	36	35	-
Informations- und Telekommunikations- systemkaufmann	316	220	96	99	112	105	-
Reinigungs- und Entsorgungsberufe	688	562	126	226	237	225	-
Fachkraft für Abwassertechnik	105	94	11	34	36	35	-
Fachkraft für Kreislauf- und Abfall- wirtschaft (Schwerpunkt Abfall- verwertung und -behandlung)	32	29	3	-	14	18	-
Fachkraft für Kreislauf- und Abfall- wirtschaft (Schwerpunkt Logistik, Sammlung und Vertrieb)	14	12	2	7	7	-	-
Fachwerker für Gebäude- und Umwelt- dienstleistungen	21	20	1	11	10	-	-
Gebäudereiniger	427	370	57	138	148	141	-
Textilreiniger	89	37	52	36	22	31	-

Davon an						Berufsbereich Berufsgruppe Beruf
Berufsschulen			Berufsschulen (berufsbildende Förderschulen)			
insgesamt	männlich	weiblich	insgesamt	männlich	weiblich	
						Noch: Dienstleistungsberufe
4 835	1 191	3 644	50	5	45	Hotel- und Gaststättenberufe
1 231	366	865	-	-	-	Fachkraft im Gastgewerbe
182	65	117	-	-	-	Fachmann für Systemgastronomie
x	x	x	50	5	45	Helfer im Gastgewerbe
1 360	291	1 069	-	-	-	Hotelfachmann
15	7	8	-	-	-	Hotelkaufmann
2 047	462	1 585	-	-	-	Restaurantfachmann
389	216	173	-	-	-	Künstlerische und zugeordnete Berufe
93	18	75	-	-	-	Gestalter für visuelles Marketing
196	145	51	-	-	-	Mediengestalter Bild und Ton
25	3	22	-	-	-	Produktgestalter Textil
1	1	-	-	-	-	Schauwerbegestalter
74	49	25	-	-	-	Schilder- und Lichtreklamehersteller
1 435	1 292	143	121	101	20	Lagerverwalter, Lager-, Transportarbeiter
1 432	1 290	142	6	3	3	Fachkraft für Lagerlogistik
3	2	1	-	-	-	Fachkraft für Lagerwirtschaft
x	x	x	115	98	17	Lagerfachhelfer
137	24	113	-	-	-	Publizistische, Übersetzungs-, Bibliotheks- und verwandte Berufe
19	10	9	-	-	-	Fachangestellter für Medien- und Informationsdienste (Fachrichtung Archiv)
118	14	104	-	-	-	Fachangestellter für Medien- und Informationsdienste (Fachrichtung Bibliothek)
1 111	952	159	19	18	1	Rechnungskaufleute, Informatiker
248	231	17	11	11	-	Fachinformatiker (Fachrichtung Anwendungsentwicklung)
441	417	24	8	7	1	Fachinformatiker (Fachrichtung Systemintegration)
106	84	22	-	-	-	Informatikkaufmann
316	220	96	-	-	-	Informations- und Telekommunikations- systemkaufmann
667	542	125	21	20	1	Reinigungs- und Entsorgungsberufe
105	94	11	-	-	-	Fachkraft für Abwassertechnik
32	29	3	-	-	-	Fachkraft für Kreislauf- und Abfall- wirtschaft (Schwerpunkt Abfall- verwertung und -behandlung)
14	12	2	-	-	-	Fachkraft für Kreislauf- und Abfall- wirtschaft (Schwerpunkt Logistik, Sammlung und Vertrieb)
x	x	x	21	20	1	Fachwerker für Gebäude- und Umwelt- dienstleistungen
427	370	57	-	-	-	Gebäudereiniger
89	37	52	-	-	-	Textilreiniger

## Noch: 2.7 Schüler an Berufsschulen im Schuljahr 2006/07 nach Berufen und Ausbildungsjahren

Berufsbereich Berufsgruppe Beruf	Insgesamt	Männlich	Weiblich	Davon im ... Ausbildungsjahr			
				1.	2.	3.	4.
<b>Noch: Dienstleistungsberufe</b>							
Sicherheitsberufe, a. n. g.	89	79	10	31	20	38	-
Schornsteinfeger	89	79	10	31	20	38	-
<b>Übrige Gesundheitsdienstberufe</b>	1 602	44	1 558	492	480	630	-
Arzthelfer	285	8	277	-	122	163	-
Kaufmann im Gesundheitswesen	34	10	24	4	19	11	-
Medizinischer Fachangestellter	388	13	375	225	59	104	-
Tierarzthelfer	86	-	86	-	42	44	-
Tiermedizinischer Fachangestellter	34	2	32	34	-	-	-
Zahnmedizinischer Fachangestellter	775	11	764	229	238	308	-
<b>Verkaufspersonal</b>	4 311	1 090	3 221	1 881	1 933	497	-
Fachverkäufer für das Lebensmittel- handwerk (Schwerpunkt Bäckerei)	474	17	457	246	105	123	-
Fachverkäufer für das Lebensmittel- handwerk (Schwerpunkt Fleischerei)	363	63	300	185	86	92	-
Fachverkäufer für das Lebensmittel- handwerk (Schwerpunkt Konditorei)	6	-	6	6	-	-	-
Fachverkäufer im Nahrungsmittel- handwerk (Schwerpunkt Bäckerei/ Konditorei)	306	20	286	-	157	149	-
Fachverkäufer im Nahrungsmittel- handwerk (Schwerpunkt Fleischerei)	161	28	133	-	75	86	-
Verkäufer	2 763	880	1 883	1 311	1 405	47	-
Verkaufshelfer	168	59	109	95	73	-	-
Verkaufshilfe	70	23	47	38	32	-	-
<b>Warenkaufleute, a. n. g., Vertreter</b>	141	26	115	18	64	59	-
Pharmazeutisch-kaufmännischer Angestellter	73	6	67	18	32	23	-
Verlagskaufmann (Schwerpunkt Buchverlag)	6	2	4	-	3	3	-
Verlagskaufmann (Schwerpunkt Zeitungs- und Zeitschriftenverlag)	62	18	44	-	29	33	-
<b>Sonstige Berufe</b>	<b>329</b>	<b>175</b>	<b>154</b>	<b>316</b>	<b>13</b>	-	-
Arbeitskräfte mit (noch) nicht bestimmtem Beruf	329	175	154	316	13	-	-
Erfüllung Berufsschulpflicht	329	175	154	316	13	-	-
<b>Insgesamt</b>	<b>90 260</b>	<b>57 979</b>	<b>32 281</b>	<b>28 935</b>	<b>29 329</b>	<b>26 606</b>	<b>5 390</b>

Davon an						Berufsbereich Berufsgruppe Beruf
Berufsschulen			Berufsschulen (berufsbildende Förderschulen)			
insgesamt	männlich	weiblich	insgesamt	männlich	weiblich	
						Noch: Dienstleistungsberufe
89	79	10	-	-	-	Sicherheitsberufe, a. n. g.
89	79	10	-	-	-	Schornsteinfeger
1 602	44	1 558	-	-	-	Übrige Gesundheitsdienstberufe
285	8	277	-	-	-	Arzthelfer
34	10	24	-	-	-	Kaufmann im Gesundheitswesen
388	13	375	-	-	-	Medizinischer Fachangestellter
86	-	86	-	-	-	Tierarzthelfer
34	2	32	-	-	-	Tiermedizinischer Fachangestellter
775	11	764	-	-	-	Zahnmedizinischer Fachangestellter
3 899	934	2 965	412	156	256	Verkaufspersonal
474	17	457	-	-	-	Fachverkäufer für das Lebensmittel- handwerk (Schwerpunkt Bäckerei)
363	63	300	-	-	-	Fachverkäufer für das Lebensmittel- handwerk (Schwerpunkt Fleischerei)
6	-	6	-	-	-	Fachverkäufer für das Lebensmittel- handwerk (Schwerpunkt Konditorei)
306	20	286	-	-	-	Fachverkäufer im Nahrungsmittel- handwerk (Schwerpunkt Bäckerei/ Konditorei)
161	28	133	-	-	-	Fachverkäufer im Nahrungsmittel- handwerk (Schwerpunkt Fleischerei)
2 589	806	1 783	174	74	100	Verkäufer
x	x	x	168	59	109	Verkaufshelfer
x	x	x	70	23	47	Verkaufshilfe
141	26	115	-	-	-	Warenkaufleute, a. n. g., Vertreter
73	6	67	-	-	-	Pharmazeutisch-kaufmännischer Angestellter
6	2	4	-	-	-	Verlagskaufmann (Schwerpunkt Buchverlag)
62	18	44	-	-	-	Verlagskaufmann (Schwerpunkt Zeitungs- und Zeitschriftenverlag)
<b>305</b>	<b>159</b>	<b>146</b>	<b>24</b>	<b>16</b>	<b>8</b>	<b>Sonstige Berufe</b>
305	159	146	24	16	8	Arbeitskräfte mit (noch) nicht bestimmtem Beruf
305	159	146	24	16	8	Erfüllung Berufsschulpflicht
<b>83 543</b>	<b>53 525</b>	<b>30 018</b>	<b>6 717</b>	<b>4 454</b>	<b>2 263</b>	<b>Insgesamt</b>

## 2.8 Ausländische Schüler an Berufsschulen im Schuljahr 2006/07 nach dem Land der Staatsangehörigkeit

Land der Staatsangehörigkeit Kontinent	Insgesamt	Männlich	Weiblich	Davon an			
				Berufsschulen		Berufsschulen (berufsbildende Förderschulen)	
				insgesamt	darunter weiblich	insgesamt	darunter weiblich
Albanien	1	1	-	1	-	-	-
Bosnien und Herzegowina	11	4	7	8	5	3	2
Griechenland	8	6	2	6	1	2	1
Italien	3	2	1	2	-	1	1
Kroatien	3	3	-	3	-	-	-
Lettland	1	1	-	1	-	-	-
Litauen	2	1	1	2	1	-	-
Moldau, Republik (Moldawien)	1	1	-	1	-	-	-
Norwegen, einschl. Bäreninsel und Spitzbergen (Svalbard)	1	1	-	1	-	-	-
Österreich	2	-	2	2	2	-	-
Polen	7	4	3	7	3	-	-
Portugal	4	3	1	3	1	1	-
Rumänien	3	2	1	2	1	1	-
Russische Föderation	42	19	23	39	23	3	-
Serbien und Montenegro	6	2	4	6	4	-	-
Slowakei	3	1	2	3	2	-	-
Tschechische Republik	8	4	4	8	4	-	-
Türkei	10	4	6	8	5	2	1
Ukraine	31	13	18	30	18	1	-
Ungarn	7	5	2	6	2	1	-
Weißrussland (Belarus)	3	1	2	3	2	-	-
<b>Europa</b>	<b>157</b>	<b>78</b>	<b>79</b>	<b>142</b>	<b>74</b>	<b>15</b>	<b>5</b>
Äthiopien	1	-	1	1	1	-	-
Kongo, Republik	1	1	-	1	-	-	-
Namibia	1	1	-	1	-	-	-
Nigeria	1	-	1	1	1	-	-
Tunesien	2	1	1	2	1	-	-
Übriges Afrika	3	3	-	3	-	-	-
<b>Afrika</b>	<b>9</b>	<b>6</b>	<b>3</b>	<b>9</b>	<b>3</b>	-	-
Brasilien	2	1	1	2	1	-	-
Kuba	3	2	1	3	1	-	-
Peru	2	2	-	2	-	-	-
Übriges Amerika	3	1	2	3	2	-	-
<b>Amerika</b>	<b>10</b>	<b>6</b>	<b>4</b>	<b>10</b>	<b>4</b>	-	-
Afghanistan	5	3	2	5	2	-	-
Aserbaidshon	2	-	2	2	2	-	-
Georgien	2	2	-	2	-	-	-
Irak	12	7	5	12	5	-	-
Iran, Islamische Republik	3	1	2	3	2	-	-
Kasachstan	24	12	12	19	12	5	-
Libanon	3	-	3	2	2	1	1
Sri Lanka	2	1	1	2	1	-	-
Turkmenistan	2	-	2	2	2	-	-
Vietnam	24	16	8	24	8	-	-
Übriges Asien	6	3	3	5	3	1	-
<b>Asien</b>	<b>85</b>	<b>45</b>	<b>40</b>	<b>78</b>	<b>39</b>	<b>7</b>	<b>1</b>
<b>Insgesamt</b>	<b>261</b>	<b>135</b>	<b>126</b>	<b>239</b>	<b>120</b>	<b>22</b>	<b>6</b>



## 2.9 Absolventen/Abgänger 2006 an Berufsschulen nach Art der Beendigung und Trägerschaft

Art der Beendigung	Insgesamt	Männlich	Weiblich	Davon an			
				Berufsschulen		Berufsschulen (berufsbildende Förderschulen)	
				insgesamt	darunter weiblich	insgesamt	darunter weiblich
<b>Insgesamt</b>							
Abgangszeugnis	2 633	2 050	583	2 396	519	237	64
darunter							
Erfüllung der Berufsschulpflicht	163	78	85	119	63	44	22
Abschlusszeugnis	24 622	14 612	10 010	22 724	9 306	1 898	704
darunter zusätzlich							
erworbene Fachhochschulreife	20	19	1	20	1	-	-
zuerkannter qualifizierter beruflicher Bildungsabschluss	303	66	237	285	230	18	7
zuerkannter Hauptschulabschluss	840	555	285	27	4	813	281
<b>Insgesamt</b>	<b>27 255</b>	<b>16 662</b>	<b>10 593</b>	<b>25 120</b>	<b>9 825</b>	<b>2 135</b>	<b>768</b>
<b>in öffentlicher Trägerschaft</b>							
Abgangszeugnis	2 547	1 991	556	2 378	511	169	45
darunter							
Erfüllung der Berufsschulpflicht	163	78	85	119	63	44	22
Abschlusszeugnis	23 473	13 939	9 534	22 457	9 177	1 016	357
darunter zusätzlich							
erworbene Fachhochschulreife	20	19	1	20	1	-	-
zuerkannter qualifizierter beruflicher Bildungsabschluss	290	60	230	285	230	5	-
zuerkannter Hauptschulabschluss	626	424	202	23	3	603	199
<b>Zusammen</b>	<b>26 020</b>	<b>15 930</b>	<b>10 090</b>	<b>24 835</b>	<b>9 688</b>	<b>1 185</b>	<b>402</b>
<b>in freier Trägerschaft</b>							
Abgangszeugnis	86	59	27	18	8	68	19
darunter							
Erfüllung der Berufsschulpflicht	-	-	-	-	-	-	-
Abschlusszeugnis	1 149	673	476	267	129	882	347
darunter zusätzlich							
erworbene Fachhochschulreife	-	-	-	-	-	-	-
zuerkannter qualifizierter beruflicher Bildungsabschluss	13	6	7	-	-	13	7
zuerkannter Hauptschulabschluss	214	131	83	4	1	210	82
<b>Zusammen</b>	<b>1 235</b>	<b>732</b>	<b>503</b>	<b>285</b>	<b>137</b>	<b>950</b>	<b>366</b>

## 2.10 Absolventen 2006 an Berufsschulen nach Berufen

Berufsbereich Berufsgruppe Beruf	Insgesamt	Männlich	Weiblich	Davon an			
				Berufsschulen		Berufsschulen (berufsbildende Förderschulen)	
				insgesamt	darunter weiblich	insgesamt	darunter weiblich
<b>Berufe in der Land-, Tier-, Forst- wirtschaft und im Gartenbau</b>	<b>1 299</b>	<b>751</b>	<b>548</b>	<b>1 076</b>	<b>465</b>	<b>223</b>	<b>83</b>
Forst-, Jagdberufe	64	60	4	64	4	-	-
Forstwirt	64	60	4	64	4	-	-
Gartenbauberufe	750	350	400	556	323	194	77
Florist	205	6	199	205	199	-	-
Gartenbaufachwerker (Fachrichtung Garten- und Landschaftsbau)	117	82	35	x	x	117	35
Gartenbaufachwerker (Fachrichtung Zierpflanzenbau)	34	8	26	x	x	34	26
Gartenbauwerker	41	27	14	x	x	41	14
Gärtner (Fachrichtung Baumschule)	32	17	15	32	15	-	-
Gärtner (Fachrichtung Friedhofsgärtnerei)	4	1	3	4	3	-	-
Gärtner (Fachrichtung Garten- und Landschaftsbau)	182	149	33	182	33	-	-
Gärtner (Fachrichtung Gemüsebau)	8	2	6	8	6	-	-
Gärtner (Fachrichtung Obstbau)	14	10	4	14	4	-	-
Gärtner (Fachrichtung Staudengärtnerei)	1	-	1	1	1	-	-
Gärtner (Fachrichtung Zierpflanzenbau)	112	48	64	110	62	2	2
Landwirtschaftliche Berufe	302	265	37	273	31	29	6
Landwirt	273	242	31	273	31	-	-
Landwirtschaftsfachwerker	29	23	6	x	x	29	6
Tierwirtschaftliche Berufe	183	76	107	183	107	-	-
Fischwirt (Schwerpunkt Fischhaltung und Fischzucht)	8	6	2	8	2	-	-
Fischwirt (Schwerpunkt Seen- und Flussfischerei)	14	12	2	14	2	-	-
Pferdewirt (Schwerpunkt Pferdezucht und -haltung)	44	8	36	44	36	-	-
Tierwirt (Fachrichtung Rinderhaltung)	24	10	14	24	14	-	-
Tierwirt (Fachrichtung Schweinehaltung)	8	3	5	8	5	-	-
Tierwirt (Schwerpunkt Rinderhaltung)	73	31	42	73	42	-	-
Tierwirt (Schwerpunkt Schweinehaltung)	12	6	6	12	6	-	-
<b>Bergleute und Mineralgewinner</b>	<b>18</b>	<b>18</b>	-	<b>18</b>	-	-	-
Bergleute	18	18	-	18	-	-	-
Berg- und Maschinenmann (Fachrichtung Vortrieb und Gewinnung)	18	18	-	18	-	-	-

## Noch: 2.10 Absolventen 2006 an Berufsschulen nach Berufen

Berufsbereich Berufsgruppe Beruf	Insgesamt	Männlich	Weiblich	Davon an			
				Berufsschulen		Berufsschulen (berufsbildende Förderschulen)	
				insgesamt	darunter weiblich	insgesamt	darunter weiblich
<b>Fertigungsberufe</b>	<b>11 271</b>	<b>10 006</b>	<b>1 265</b>	<b>10 262</b>	<b>1 099</b>	<b>1 009</b>	<b>166</b>
Ausbauberufe	376	366	10	375	10	1	-
Ausbaufacharbeiter (Fachrichtung Fliesen-, Platten- und Mosaik- arbeiten)	10	10	-	10	-	-	-
Ausbaufacharbeiter (Fachrichtung Stuckateurarbeiten)	2	2	-	2	-	-	-
Ausbaufacharbeiter (Fachrichtung Trockenbauarbeiten)	29	29	-	29	-	-	-
Ausbaufacharbeiter (Fachrichtung Zimmerarbeiten)	17	17	-	17	-	-	-
Dachdecker (Fachrichtung Dach-, Wand- und Abdichtungstechnik)	62	60	2	62	2	-	-
Fliesen-, Platten- und Mosaikleger	40	39	1	39	1	1	-
Glaser (Fachrichtung Fenster- und Glasfassadenbau)	18	16	2	18	2	-	-
Glaser (Fachrichtung Verglasung und Glasbau)	1	1	-	1	-	-	-
Stuckateur	25	22	3	25	3	-	-
Trockenbaumonteur	55	54	1	55	1	-	-
Zimmerer	110	110	-	110	-	-	-
Zimmerer mit Fachhochschulreife	7	6	1	7	1	-	-
Baustoffhersteller	64	64	-	64	-	-	-
Betonfertigteilmobler (Schwerpunkt Betonfertigteilmobler)	42	42	-	42	-	-	-
Betonstein- und Terrazzohersteller (Schwerpunkt Betonstein und Terrazzo)	3	3	-	3	-	-	-
Verfahrensmechaniker in der Steine- und Erdenindustrie (Fachrichtung Vorgefertigte Betonzeugnisse)	19	19	-	19	-	-	-
Berufe in der Back-, Konditor- und Süßwarenherstellung	327	208	119	319	118	8	1
Bäcker	265	190	75	265	75	-	-
Bäckerfachwerker	8	7	1	x	x	8	1
Konditor	54	11	43	54	43	-	-
Berufe in der Getränke-, Genuss- mittelherstellung	46	44	2	46	2	-	-
Brau- und Mälzer	46	44	2	46	2	-	-
Berufe in der Glasherstellung und -bearbeitung	34	34	-	34	-	-	-
Flachglasmechaniker	28	28	-	28	-	-	-
Verfahrensmechaniker Glastechnik	6	6	-	6	-	-	-

## Noch: 2.10 Absolventen 2006 an Berufsschulen nach Berufen

Berufsbereich Berufsgruppe Beruf	Insgesamt	Männlich	Weiblich	Davon an			
				Berufsschulen		Berufsschulen (berufsbildende Förderschulen)	
				insgesamt	darunter weiblich	insgesamt	darunter weiblich
Noch: Fertigungsberufe							
Berufe in der Holz- und Kunststoff- verarbeitung	671	640	31	477	24	194	7
Holzbearbeiter	165	160	5	x	x	165	5
Holzfachwerker	28	26	2	x	x	28	2
Holzmechaniker (Fachrichtung Bauteile- und Baubehörindustrie)	7	7	-	7	-	-	-
Holzmechaniker (Fachrichtung Möbel- und Innenausbauindustrie)	32	30	2	32	2	-	-
Holzmechaniker (Fachrichtung Baubehörindustrie)	60	59	1	60	1	-	-
Holzmechaniker (Fachrichtung Holzpackmittel- und Palettenindustrie)	1	1	-	1	-	-	-
Holzmechaniker (Fachrichtung Möbel- und Gehäuseindustrie, Industrien des Innenausbaus und des Ladenbaus)	46	46	-	46	-	-	-
Holzmechaniker (Fachrichtung Sitzmöbel- und Gestellindustrie)	2	2	-	2	-	-	-
Modellbauer (Fachrichtung Produktionsmodellbau)	19	19	-	19	-	-	-
Modellbaumechaniker (Fachrichtung Gießereimodellbau)	6	6	-	6	-	-	-
Tischler	305	284	21	304	21	1	-
Berufe in der Holzbearbeitung, Holz- und Flechtwarenherstellung							
Drechsler - Elfenbeinschnitzer (Fachrichtung Drechseln)	7	7	-	7	-	-	-
Holzspielzeugmacher	18	11	7	18	7	-	-
Korb- und Flechtwerker	3	2	1	x	x	3	1
Korbmacher (Fachrichtung Korbwarenherstellung)	1	1	-	x	x	1	-
Berufe in der Hütten- und Halbzeugindustrie							
Verfahrensmechaniker in der Hütten- und Halbzeugindustrie (Fachrichtung Nichteisen-Metallurgie)	9	9	-	9	-	-	-
Verfahrensmechaniker in der Hütten- und Halbzeugindustrie (Fachrichtung Stahl-Umformung)	22	22	-	22	-	-	-
Berufe in der Lederherstellung, Leder- und Fellverarbeitung							
Orthopädieschuhmacher	32	23	9	32	9	-	-
	32	23	9	32	9	-	-
Berufe in der Metalloberflächen- veredlung und Metallvergütung							
Galvaniseur	19	18	1	19	1	-	-
	19	18	1	19	1	-	-

## Noch: 2.10 Absolventen 2006 an Berufsschulen nach Berufen

Berufsbereich Berufsgruppe Beruf	Insgesamt	Männlich	Weiblich	Davon an			
				Berufsschulen		Berufsschulen (berufsbildende Förderschulen)	
				insgesamt	darunter weiblich	insgesamt	darunter weiblich
Noch: Fertigungsberufe							
Berufe in der spanenden Metall- verformung							
Fräser	486	481	5	445	5	41	-
Werkzeugmaschinenspaner Drehen	11	10	1	11	1	-	-
Werkzeugmaschinenspaner Fräsen	29	29	-	x	x	29	-
Zerspanungsmechaniker	5	5	-	x	x	5	-
Zerspanungsmechaniker (Fachrichtung Automaten-Dreh- technik)	23	23	-	16	-	7	-
Zerspanungsmechaniker (Fachrichtung Drehtechnik)	19	19	-	19	-	-	-
Zerspanungsmechaniker (Fachrichtung Frästechnik)	233	232	1	233	1	-	-
Zerspanungsmechaniker (Fachrichtung Schleiftechnik)	144	143	1	144	1	-	-
Zerspanungsmechaniker (Fachrichtung Schleiftechnik)	22	20	2	22	2	-	-
Berufe in der Textilherstellung							
Schmucktextilienhersteller	113	76	37	113	37	-	-
Textilmaschinenführer - Maschenindustrie	22	8	14	22	14	-	-
Textilmaschinenführer - Vliesstoff	25	17	8	25	8	-	-
Textilmaschinenführer - Weberei	3	2	1	3	1	-	-
Textilmechaniker - Maschenindustrie	38	26	12	38	12	-	-
Textilmechaniker - Weberei	12	12	-	12	-	-	-
Textilstopfer	11	11	-	11	-	-	-
Textilstopfer	2	-	2	2	2	-	-
Berufe in der Textilverarbeitung							
Damenschneider	99	1	98	79	78	20	20
Fachpraktiker im Damen- schneiderhandwerk	6	-	6	6	6	-	-
Herrenschneider	13	-	13	x	x	13	13
Modenäher	1	-	1	1	1	-	-
Modeschneider	54	1	53	48	47	6	6
Sticker	23	-	23	22	22	1	1
Wäscheschneider	1	-	1	1	1	-	-
Wäscheschneider	1	-	1	1	1	-	-
Blechkonstruktions- und Installationsberufe							
Anlagenmechaniker (Fachrichtung Versorgungstechnik)	467	465	2	467	2	-	-
Gas- und Wasserinstallateur	84	84	-	84	-	-	-
Kälteanlagenbauer	115	115	-	115	-	-	-
Klempner	61	61	-	61	-	-	-
Konstruktionsmechaniker (Fachrichtung Feinblechbautechnik)	10	10	-	10	-	-	-
Zentralheizungs- und Lüftungsbauer	86	84	2	86	2	-	-
Zentralheizungs- und Lüftungsbauer	111	111	-	111	-	-	-

## Noch: 2.10 Absolventen 2006 an Berufsschulen nach Berufen

Berufsbereich Berufsgruppe Beruf	Insgesamt	Männlich	Weiblich	Davon an			
				Berufsschulen		Berufsschulen (berufsbildende Förderschulen)	
				insgesamt	darunter weiblich	insgesamt	darunter weiblich
Noch: Fertigungsberufe							
Chemieberufe	93	73	20	93	20	-	-
Chemiebetriebsjongwerker	26	22	4	26	4	-	-
Chemikant	34	31	3	34	3	-	-
Pharmakant	33	20	13	33	13	-	-
Druck- und Druckweiterverarbeitungsberufe							
Buchbinder (Fachrichtung Druckweiterverarbeitung - Serie)	32	22	10	32	10	-	-
Buchbinder (Fachrichtung Einzel- und Sonderfertigung)	16	5	11	16	11	-	-
Drucker (Fachrichtung Digitaldruck)	3	3	-	3	-	-	-
Drucker (Fachrichtung Flachdruck)	98	90	8	96	7	2	1
Drucker (Fachrichtung Hochdruck)	9	9	-	9	-	-	-
Drucker (Fachrichtung Tiefdruck)	5	5	-	5	-	-	-
Flexograf	1	-	1	1	1	-	-
Mediengestalter für Digital- und Printmedien (Fachrichtung Mediendesign)	134	61	73	127	67	7	6
Mediengestalter für Digital- und Printmedien (Fachrichtung Medienoperating)	36	23	13	36	13	-	-
Mediengestalter für Digital- und Printmedien (Fachrichtung Medientechnik)	16	12	4	16	4	-	-
Siebdrucker	10	9	1	10	1	-	-
Elektroberufe							
Elektroanlagenmonteur	18	18	-	18	-	-	-
Elektrogerätefachkraft	30	30	-	x	x	30	-
Elektrogerätezusammenbauer	39	39	-	x	x	39	-
Elektroinstallateur	381	380	1	381	1	-	-
Elektroinstallationswerker	10	10	-	x	x	10	-
Elektromaschinenbauer	14	14	-	14	-	-	-
Elektromaschinenmonteur	15	15	-	15	-	-	-
Elektromechaniker	5	5	-	5	-	-	-
Elektroniker für Automatisierungs- technik	6	6	-	6	-	-	-
Elektroniker für Betriebstechnik	7	7	-	7	-	-	-
Energieelektroniker (Fachrichtung Anlagentechnik)	87	85	2	87	2	-	-
Energieelektroniker (Fachrichtung Betriebstechnik)	109	107	2	109	2	-	-
Fernmeldeanlagenelektroniker	20	20	-	20	-	-	-
Industrieelektroniker (Fachrichtung Gerätetechnik)	74	73	1	67	1	7	-
Industrieelektroniker (Fachrichtung Produktionstechnik)	50	44	6	50	6	-	-

## Noch: 2.10 Absolventen 2006 an Berufsschulen nach Berufen

Berufsbereich Berufsgruppe Beruf	Insgesamt	Männlich	Weiblich	Davon an			
				Berufsschulen		Berufsschulen (berufsbildende Förderschulen)	
				insgesamt	darunter weiblich	insgesamt	darunter weiblich
Noch: Fertigungsberufe							
noch: Elektroberufe							
Informations- und Tele- kommunikationssystem- elektroniker	143	137	6	143	6	-	-
Informationselektroniker (Schwerpunkt Bürosystemtechnik)	11	11	-	11	-	-	-
Informationselektroniker (Schwerpunkt Geräte- und Systemtechnik)	16	16	-	16	-	-	-
Kommunikationselektroniker (Fachrichtung Informationstechnik)	14	12	2	14	2	-	-
Kommunikationselektroniker (Fachrichtung Telekommunikations- technik)	14	13	1	14	1	-	-
Kraftfahrzeugelektriker	70	67	3	70	3	-	-
Mechatroniker	350	339	11	350	11	-	-
Mikrotechnologe (Schwerpunkt Halbleitertechnik)	25	20	5	25	5	-	-
Mikrotechnologe (Schwerpunkt Mikrosystemtechnik)	4	3	1	4	1	-	-
Prozesselektrotechniker	19	19	-	19	-	-	-
Fahr-, Flugzeugbau- und -wartungsberufe	1 152	1 145	7	1 152	7	-	-
Automobilmechaniker	26	26	-	26	-	-	-
Fahrradmonteur	14	14	-	14	-	-	-
Fluggerätmechaniker (Fachrichtung Fertigungstechnik)	8	6	2	8	2	-	-
Karosserie- und Fahrzeugbauer (Fachrichtung Karosseriebau)	24	23	1	24	1	-	-
Karosserie- und Fahrzeugbau- mechaniker (Fachrichtung Karosseriebautechnik)	64	64	-	64	-	-	-
Karosserie- und Fahrzeugbau- mechaniker (Fachrichtung Karosserieinstandhaltungstechnik)	1	1	-	1	-	-	-
Kraftfahrzeugmechaniker (Schwerpunkt Kraffradinstandhaltung)	26	26	-	26	-	-	-
Kraftfahrzeugmechaniker (Schwerpunkt Nutzkraftwagen- instandhaltung)	82	82	-	82	-	-	-
Kraftfahrzeugmechaniker (Schwerpunkt Personenkraftwagen- instandhaltung)	718	716	2	718	2	-	-
Kraftfahrzeugmechatroniker (Schwerpunkt Fahrzeug- kommunikationstechnik)	5	4	1	5	1	-	-
Kraftfahrzeugmechatroniker (Schwerpunkt Nutzfahrzeugtechnik)	6	6	-	6	-	-	-

## Noch: 2.10 Absolventen 2006 an Berufsschulen nach Berufen

Berufsbereich Berufsgruppe Beruf	Insgesamt	Männlich	Weiblich	Davon an			
				Berufsschulen		Berufsschulen (berufsbildende Förderschulen)	
				insgesamt	darunter weiblich	insgesamt	darunter weiblich
Noch: Fertigungsberufe							
noch: Fahr-, Flugzeugbau- und -wartungsberufe							
Kraftfahrzeugmechatroniker (Schwerpunkt Personenkraft- wagentechnik)	105	105	-	105	-	-	-
Kraftfahrzeugservicemechaniker	1	1	-	1	-	-	-
Landmaschinenmechaniker	57	57	-	57	-	-	-
Zweiradmechaniker	15	14	1	15	1	-	-
Feinwerktechnische und verwandte Berufe							
Augenoptiker	107	33	74	107	74	-	-
Bogenmacher	1	1	-	1	-	-	-
Feinwerkmechaniker (Schwerpunkt Feinmechanik)	4	4	-	4	-	-	-
Feinwerkmechaniker (Schwerpunkt Maschinenbau)	11	11	-	11	-	-	-
Feinwerkmechaniker (Schwerpunkt Werkzeugbau)	19	17	2	16	1	3	1
Handzuginstrumentenmacher	7	6	1	7	1	-	-
Holzblasinstrumentenmacher	4	4	-	4	-	-	-
Industriemechaniker (Fachrichtung Geräte- und Feinwerktechnik)	47	43	4	47	4	-	-
Klavierstimmer	2	2	-	x	x	2	-
Metallblasinstrumentenmacher	7	7	-	7	-	-	-
Uhrmacher	17	4	13	17	13	-	-
Zahntechniker	110	45	65	102	58	8	7
Fleischer							
Fleischer	110	104	6	110	6	-	-
Fleischer	59	56	3	59	3	-	-
Fleischer (Fachrichtung Herstellen von Feinkost und Konserven)	26	25	1	26	1	-	-
Fleischer (Fachrichtung Schlachten)	12	12	-	12	-	-	-
Fleischer (Fachrichtung Verkauf)	13	11	2	13	2	-	-
Gießereiberufe							
Gießereimechaniker (Fachrichtung Druck- und Kokillenguss)	40	40	-	40	-	-	-
Gießereimechaniker (Fachrichtung Handformguss)	5	5	-	5	-	-	-
Gießereimechaniker (Fachrichtung Handformguss)	31	31	-	31	-	-	-
Gießereimechaniker (Fachrichtung Maschinenformguss)	4	4	-	4	-	-	-
Hochbauberufe							
Beton- und Stahlbetonbauer	442	441	1	367	1	75	-
Beton- und Stahlbetonbauer mit Fachhochschulreife	38	38	-	38	-	-	-
Beton- und Stahlbetonbauer mit Fachhochschulreife	10	10	-	10	-	-	-
Hochbaufacharbeiter (Schwerpunkt Beton- und Stahlbetonarbeiten)	22	22	-	22	-	-	-



## Noch: 2.10 Absolventen 2006 an Berufsschulen nach Berufen

Berufsbereich Berufsgruppe Beruf	Insgesamt	Männlich	Weiblich	Davon an			
				Berufsschulen		Berufsschulen (berufsbildende Förderschulen)	
				insgesamt	darunter weiblich	insgesamt	darunter weiblich
Noch: Fertigungsberufe noch: Hochbauberufe							
Hochbaufacharbeiter (Schwerpunkt Maurerarbeiten)	62	61	1	47	1	15	-
Hochbaufachwerker	60	60	-	x	x	60	-
Maurer	247	247	-	247	-	-	-
Maurer mit Fachhochschulreife	3	3	-	3	-	-	-
Keramiker	5	1	4	5	4	-	-
Keramiker (Fachrichtung Scheibentöpferei)	5	1	4	5	4	-	-
Köche	1 347	928	419	1 098	326	249	93
Beikoch	242	154	88	x	x	242	88
Koch	1 105	774	331	1 098	326	7	5
Kunststoffberufe	82	78	4	82	4	-	-
Verfahrensmechaniker für Kunststoff- und Kautschuktechnik (Schwerpunkt Bauteile)	17	15	2	17	2	-	-
Verfahrensmechaniker für Kunststoff- und Kautschuktechnik (Schwerpunkt Formteile)	55	53	2	55	2	-	-
Verfahrensmechaniker für Kunststoff- und Kautschuktechnik (Schwerpunkt Halbzeuge)	10	10	-	10	-	-	-
Maler, Lackierer und verwandte Berufe	616	538	78	469	56	147	22
Bau- und Metallmaler	124	107	17	x	x	124	17
Bauten- und Objektbeschichter	57	50	7	49	5	8	2
Fahrzeuglackierer	121	114	7	121	7	-	-
Farbgeber	14	11	3	x	x	14	3
Glas- und Kerammaler (Fachrichtung Kerammalerei)	3	-	3	3	3	-	-
Maler und Lackierer (Fachrichtung Gestaltung und Instandsetzung)	253	221	32	252	32	1	-
Maler und Lackierer (Schwerpunkt Fahrzeuglackierer)	10	10	-	10	-	-	-
Manufakturporzellanmaler	6	2	4	6	4	-	-
Verfahrensmechaniker für Beschichtungstechnik	28	23	5	28	5	-	-
Maschinen-, Anlagenführer, a. n. g.	58	56	2	58	2	-	-
Baugeräteführer	24	24	-	24	-	-	-
Fachkraft für Wasserversorgungs- technik	10	10	-	10	-	-	-
Maschinen- und Anlagenführer	9	9	-	9	-	-	-
Maschinen- und Anlagenführer (Schwerpunkt Metalltechnik)	15	13	2	15	2	-	-

## Noch: 2.10 Absolventen 2006 an Berufsschulen nach Berufen

Berufsbereich Berufsgruppe Beruf	Insgesamt	Männlich	Weiblich	Davon an			
				Berufsschulen		Berufsschulen (berufsbildende Förderschulen)	
				insgesamt	darunter weiblich	insgesamt	darunter weiblich
Noch: Fertigungsberufe							
Maschinenbau- und -wartungsberufe	735	722	13	729	13	6	-
Fertigungsmechaniker	75	72	3	75	3	-	-
Industriemechaniker	26	26	-	26	-	-	-
Industriemechaniker (Fachrichtung Betriebstechnik)	244	241	3	244	3	-	-
Industriemechaniker (Fachrichtung Maschinen- und Systemtechnik)	149	149	-	149	-	-	-
Industriemechaniker (Fachrichtung Produktionstechnik)	59	55	4	59	4	-	-
Teilezurichter	182	179	3	176	3	6	-
Metall- und Anlagenbauberufe							
Anlagenmechaniker (Fachrichtung Apparatetechnik)	13	13	-	13	-	-	-
Konstruktionsmechaniker (Fachrichtung Ausrüstungstechnik)	16	16	-	16	-	-	-
Konstruktionsmechaniker (Fachrichtung Metall- und Schiffbau- technik)	111	111	-	111	-	-	-
Metallbauer (Fachrichtung Konstruktionstechnik)	234	232	2	234	2	-	-
Metallbauer (Fachrichtung Metallgestaltung)	20	20	-	20	-	-	-
Metallbauer (Fachrichtung Nutzfahrzeugbau)	12	12	-	12	-	-	-
Metallverbindungsberufe							
Anlagenmechaniker (Fachrichtung Schweißtechnik)	11	11	-	11	-	-	-
Konstruktionsmechaniker (Fachrichtung Schweißtechnik)	37	37	-	37	-	-	-
Montierer und Metallberufe, a. n. g.							
Metallbearbeiter	138	135	3	-	-	138	3
	138	135	3	x	x	138	3
Raumausstatter, Polsterer							
Bodenleger	14	14	-	14	-	-	-
Fahrzeuginnenausstatter	1	1	-	1	-	-	-
Parkettleger	24	24	-	24	-	-	-
Polster- und Dekorationsnäher	1	-	1	1	1	-	-
Polsterer	4	3	1	4	1	-	-
Raumausstatter	39	20	19	39	19	-	-
Raumausstatterwerker	6	2	4	x	x	6	4
Spinnberufe							
Textilmaschinenführer - Spinnerei	7	5	2	7	2	-	-
Textilmechaniker - Spinnerei	3	3	-	3	-	-	-

## Noch: 2.10 Absolventen 2006 an Berufsschulen nach Berufen

Berufsbereich Berufsgruppe Beruf	Insgesamt	Männlich	Weiblich	Davon an			
				Berufsschulen		Berufsschulen (berufsbildende Förderschulen)	
				insgesamt	darunter weiblich	insgesamt	darunter weiblich
<b>Noch: Fertigungsberufe</b>							
Steinbearbeiter	38	34	4	38	4	-	-
Steinmetz und Steinbildhauer (Fachrichtung Steinmetzarbeiten)	38	34	4	38	4	-	-
Textilveredler	67	58	9	67	9	-	-
Textilmaschinenführer - Veredlung	34	28	6	34	6	-	-
Textilveredler	33	30	3	33	3	-	-
<b>Tiefbauberufe</b>							
Tiefbauberufe	344	344	-	332	-	12	-
Gleisbauer	23	23	-	23	-	-	-
Kanalbauer	27	27	-	27	-	-	-
Rohrleitungsbauer	35	35	-	35	-	-	-
Straßenbauer	156	156	-	156	-	-	-
Tiefbaufacharbeiter (Schwerpunkt Kanalbauarbeiten)	1	1	-	1	-	-	-
Tiefbaufacharbeiter (Schwerpunkt Rohrleitungs- bauarbeiten)	14	14	-	14	-	-	-
Tiefbaufacharbeiter (Schwerpunkt Straßenbauarbeiten)	83	83	-	76	-	7	-
Tiefbaufachwerker	5	5	-	x	x	5	-
<b>Übrige Ernährungsberufe</b>							
Übrige Ernährungsberufe	63	44	19	63	19	-	-
Fachkraft für Lebensmitteltechnik	63	44	19	63	19	-	-
<b>Warenprüfer, Versandfertigtmacher</b>							
Warenprüfer, Versandfertigtmacher	115	112	3	115	3	-	-
Fachlagerist	108	105	3	108	3	-	-
Handelsfachpacker	7	7	-	7	-	-	-
<b>Werkzeug- und Formenbauberufe</b>							
Werkzeug- und Formenbauberufe	252	251	1	252	1	-	-
Werkzeugmacher (Schwerpunkt Formenbau)	2	2	-	2	-	-	-
Werkzeugmacher (Schwerpunkt Stanzwerkzeug- und Vorrichtungsbau)	1	1	-	1	-	-	-
Werkzeugmechaniker	9	9	-	9	-	-	-
Werkzeugmechaniker (Fachrichtung Formentechnik)	101	101	-	101	-	-	-
Werkzeugmechaniker (Fachrichtung Stanz- und Umformtechnik)	139	138	1	139	1	-	-
<b>Technische Berufe</b>							
Technische Berufe	237	120	117	224	113	13	4
Techniker, a. n. g.	46	38	8	46	8	-	-
Vermessungstechniker	46	38	8	46	8	-	-
<b>Technische Sonderfachkräfte</b>							
Technische Sonderfachkräfte	73	24	49	73	49	-	-
Biologielaborant	14	2	12	14	12	-	-
Chemielaborant	48	15	33	48	33	-	-
Lacklaborant	1	1	-	1	-	-	-
Physiklaborant	10	6	4	10	4	-	-

## Noch: 2.10 Absolventen 2006 an Berufsschulen nach Berufen

Berufsbereich Berufsgruppe Beruf	Insgesamt	Männlich	Weiblich	Davon an			
				Berufsschulen		Berufsschulen (berufsbildende Förderschulen)	
				insgesamt	darunter weiblich	insgesamt	darunter weiblich
<b>Noch: Technische Berufe</b>							
Technische Zeichner und verwandte Berufe	118	58	60	105	56	13	4
Bauzeichner (Schwerpunkt Architektur)	33	15	18	29	16	4	2
Bauzeichner (Schwerpunkt Ingenieurbau)	3	1	2	3	2	-	-
Bauzeichner (Schwerpunkt Tief-, Straßen- und Landschaftsbau)	11	7	4	11	4	-	-
Technische Zeichner (Fachrichtung Elektrotechnik)	4	1	3	4	3	-	-
Technische Zeichner (Fachrichtung Heizungs-, Klima- und Sanitärtechnik)	10	6	4	10	4	-	-
Technische Zeichner (Fachrichtung Maschinen- und Anlagentechnik)	52	24	28	43	26	9	2
Technische Zeichner (Fachrichtung Stahl- und Metallbautechnik)	5	4	1	5	1	-	-
<b>Dienstleistungsberufe</b>	<b>11 797</b>	<b>3 717</b>	<b>8 080</b>	<b>11 144</b>	<b>7 629</b>	<b>653</b>	<b>451</b>
Andere Dienstleistungskaufleute und zugehörige Berufe	570	238	332	570	332	-	-
Kaufmann für Spedition und Logistikdienstleistung	55	37	18	55	18	-	-
Kaufmann für Verkehrsservice (Schwerpunkt Verkauf und Service)	51	24	27	51	27	-	-
Kaufmann in der Grundstücks- und Wohnungswirtschaft	163	67	96	163	96	-	-
Mediengestalter für Digital- und Printmedien (Fachrichtung Medienberatung)	20	9	11	20	11	-	-
Reiseverkehrskaufmann	66	12	54	66	54	-	-
Reiseverkehrskaufmann (Fachrichtung Touristik)	29	3	26	29	26	-	-
Speditionskaufmann	86	51	35	86	35	-	-
Sport- und Fitnesskaufmann	51	17	34	51	34	-	-
Veranstaltungskaufmann	23	11	12	23	12	-	-
Werbekaufmann	26	7	19	26	19	-	-
Bank-, Bausparkassen-, Versicherungsfachleute	501	211	290	501	290	-	-
Bankkaufmann	373	151	222	373	222	-	-
Versicherungskaufmann	128	60	68	128	68	-	-
Berufe des Landverkehrs	142	135	7	142	7	-	-
Berufskraftfahrer	52	51	1	52	1	-	-
Eisenbahner im Betriebsdienst (Fachrichtung Fahrweg)	1	1	-	1	-	-	-

## Noch: 2.10 Absolventen 2006 an Berufsschulen nach Berufen

Berufsbereich Berufsgruppe Beruf	Insgesamt	Männlich	Weiblich	Davon an			
				Berufsschulen		Berufsschulen (berufsbildende Förderschulen)	
				insgesamt	darunter weiblich	insgesamt	darunter weiblich
Noch: Dienstleistungsberufe							
noch: Berufe des Landverkehrs							
Eisenbahner im Betriebsdienst (Fachrichtung Lokführer und Transport)	19	15	4	19	4	-	-
Fachkraft im Fahrbetrieb	4	4	-	4	-	-	-
Straßenwärter	66	64	2	66	2	-	-
Berufe des Nachrichtenverkehrs							
Fachkraft für Brief- und Frachtverkehr	15	6	9	15	9	-	-
Fachkraft für Kurier-, Express- und Postdienstleistungen	25	5	20	25	20	-	-
Berufe in der Körperpflege							
Friseur	544	23	521	544	521	-	-
Kosmetiker	37	-	37	37	37	-	-
Berufe in der Unternehmensleitung, -beratung und -prüfung							
Steuerfachangestellter	219	53	166	217	164	2	2
Büroberufe, Kaufmännischer							
Angestellter, a. n. g.	3 139	671	2 468	2 903	2 324	236	144
Bürofachkraft	12	4	8	x	x	12	8
Bürokaufmann	1 162	288	874	1 091	833	71	41
Bürokraft	117	44	73	x	x	117	73
Fachangestellter für Arbeitsförderung	78	18	60	78	60	-	-
Fachangestellter für Büro- kommunikation	107	6	101	107	101	-	-
Fachkraft für Textverarbeitung	4	3	1	x	x	4	1
Industriekaufmann	387	113	274	387	274	-	-
Kaufmann für Bürokommunikation	587	94	493	561	474	26	19
Notarfachangestellter	16	-	16	16	16	-	-
Rechtsanwaltsfachangestellter	290	4	286	290	286	-	-
Sozialversicherungsfachangestellter (Fachrichtung allgemeine Kranken- versicherung)	89	21	68	89	68	-	-
Sozialversicherungsfachangestellter (Fachrichtung gesetzliche Renten- versicherung)	19	3	16	19	16	-	-
Sozialversicherungsfachangestellter (Fachrichtung knappschaftliche Sozialversicherung-Bergbau- Versicherung)	10	1	9	10	9	-	-
Verwaltungsfachangestellter (Fachrichtung Kommunalverwaltung)	261	72	189	255	187	6	2
Dienst-, Wachberufe							
Fachangestellter für Bäderbetriebe	51	34	17	51	17	-	-
Fachkraft für Schutz und Sicherheit	29	23	6	29	6	-	-

## Noch: 2.10 Absolventen 2006 an Berufsschulen nach Berufen

Berufsbereich Berufsgruppe Beruf	Insgesamt	Männlich	Weiblich	Davon an			
				Berufsschulen		Berufsschulen (berufsbildende Förderschulen)	
				insgesamt	darunter weiblich	insgesamt	darunter weiblich
Noch: Dienstleistungsberufe							
Groß- und Einzelhandelskaufleute, Ein- und Verkaufsfachleute	2 143	961	1 182	2 140	1 181	3	1
Automobilkaufmann	151	78	73	151	73	-	-
Buchhändler (Schwerpunkt Sortiment)	45	12	33	45	33	-	-
Buchhändler (Schwerpunkt Verlag)	1	-	1	1	1	-	-
Drogist	35	-	35	35	35	-	-
Kaufmann im Einzelhandel	1 501	621	880	1 498	879	3	1
Kaufmann im Groß- und Außen- handel (Fachrichtung Außenhandel)	1	1	-	1	-	-	-
Kaufmann im Groß- und Außen- handel (Fachrichtung Großhandel)	409	249	160	409	160	-	-
Haus- und ernährungswirtschaftliche Berufe							
Hauswirtschafter	297	26	271	65	64	232	207
Hauswirtschaftstechnische Helfer	65	1	64	65	64	-	-
	232	25	207	x	x	232	207
Hotel- und Gaststättenberufe							
Fachkraft im Gastgewerbe	1 280	289	991	1 258	973	22	18
Fachmann für Systemgastronomie	187	45	142	187	142	-	-
Helfer im Gastgewerbe	39	12	27	39	27	-	-
Hotelfachmann	22	4	18	x	x	22	18
Restaurantfachmann	394	85	309	394	309	-	-
	638	143	495	638	495	-	-
Künstlerische und zugeordnete Berufe							
Mediengestalter Bild und Ton	109	55	54	109	54	-	-
Produktgestalter Textil	49	40	9	49	9	-	-
Schauwerbegestalter	5	-	5	5	5	-	-
Schilder- und Lichtreklamehersteller	27	1	26	27	26	-	-
	28	14	14	28	14	-	-
Lagerverwalter, Lager-, Transport- arbeiter							
Fachkraft für Lagerlogistik	322	294	28	293	26	29	2
Fachkraft für Lagerwirtschaft	201	184	17	201	17	-	-
Lagerfachhelfer	92	83	9	92	9	-	-
	29	27	2	x	x	29	2
Publizistische, Übersetzungs-, Bibliotheks- und verwandte Berufe							
Fachangestellter für Medien- und Informationsdienste (Fachrichtung Archiv)	39	6	33	39	33	-	-
Fachangestellter für Medien- und Informationsdienste (Fachrichtung Bibliothek)	6	2	4	6	4	-	-
	33	4	29	33	29	-	-
Rechnungskaufleute, Informatiker							
Fachinformatiker (Fachrichtung Anwendungsentwicklung)	306	259	47	301	46	5	1
	68	66	2	66	2	2	-

## Noch: 2.10 Absolventen 2006 an Berufsschulen nach Berufen

Berufsbereich Berufsgruppe Beruf	Insgesamt	Männlich	Weiblich	Davon an			
				Berufsschulen		Berufsschulen (berufsbildende Förderschulen)	
				insgesamt	darunter weiblich	insgesamt	darunter weiblich
Noch: Dienstleistungsberufe							
noch: Rechnungskaufleute, Informatiker							
Fachinformatiker (Fachrichtung Systemintegration)	104	96	8	101	7	3	1
Informatikkaufmann	32	28	4	32	4	-	-
Informations- und Tele- kommunikationssystem- kaufmann	102	69	33	102	33	-	-
Reinigungs- und Entsorgungsberufe	135	105	30	135	30	-	-
Fachkraft für Abwassertechnik	27	25	2	27	2	-	-
Fachkraft für Kreislauf- und Abfallwirtschaft (Schwerpunkt Abfallverwertung und -behandlung)	14	11	3	14	3	-	-
Gebäudereiniger	70	62	8	70	8	-	-
Textilreiniger	24	7	17	24	17	-	-
Sicherheitsberufe, a. n. g.	31	30	1	31	1	-	-
Schornsteinfeger	31	30	1	31	1	-	-
Übrige Gesundheitsdienstberufe	663	23	640	663	640	-	-
Arzthelfer	196	8	188	196	188	-	-
Kaufmann im Gesundheitswesen	17	5	12	17	12	-	-
Medizinischer Fachangestellter	92	3	89	92	89	-	-
Tierarzthelfer	34	1	33	34	33	-	-
Zahnmedizinischer Fachangestellter	324	6	318	324	318	-	-
Verkaufspersonal	1 131	248	883	1 007	807	124	76
Fachverkäufer für das Lebensmittel- handwerk (Schwerpunkt Bäckerei)	107	1	106	107	106	-	-
Fachverkäufer für das Lebensmittel- handwerk (Schwerpunkt Fleischerei)	74	9	65	74	65	-	-
Fachverkäufer im Nahrungsmittel- handwerk (Schwerpunkt Bäckerei/ Konditorei)	125	-	125	125	125	-	-
Fachverkäufer im Nahrungsmittel- handwerk (Schwerpunkt Fleischerei)	76	9	67	76	67	-	-
Verkäufer	661	193	468	625	444	36	24
Verkaufshelfer	46	20	26	x	x	46	26
Verkaufshilfe	42	16	26	x	x	42	26
Warenkaufleute, a. n. g., Vertreter	69	22	47	69	47	-	-
Pharmazeutisch-kaufmännischer Angestellter	27	4	23	27	23	-	-
Verlagskaufmann (Schwerpunkt Buchverlag)	8	4	4	8	4	-	-
Verlagskaufmann (Schwerpunkt Zeitungs- und Zeitschriftenverlag)	34	14	20	34	20	-	-
<b>Insgesamt</b>	<b>24 622</b>	<b>14 612</b>	<b>10 010</b>	<b>22 724</b>	<b>9 306</b>	<b>1 898</b>	<b>704</b>

## 2.11 Absolventen/Abgänger 2006 an Berufsschulen nach Kreisfreien Städten und Landkreisen sowie Art der Beendigung

Kreisfreie Stadt Landkreis Regionalschulamtsbereich Land	Insgesamt	Männlich	Weiblich	Davon mit			
				Abgangszeugnis		Abschlusszeugnis	
				insgesamt	darunter weiblich	insgesamt	darunter weiblich
<b>Berufsschulen und Berufsschulen (berufsbildende Förderschulen)</b>							
Chemnitz, Stadt	2 899	1 682	1 217	240	51	2 659	1 166
Annaberg	519	277	242	36	19	483	223
Chemnitzer Land	540	345	195	51	10	489	185
Freiberg	830	542	288	86	16	744	272
Mittlerer Erzgebirgskreis	290	242	48	25	-	265	48
Mittweida	355	223	132	45	10	310	122
Stollberg	302	166	136	31	7	271	129
<b>Regionalschulamtsbereich Chemnitz</b>	<b>5 735</b>	<b>3 477</b>	<b>2 258</b>	<b>514</b>	<b>113</b>	<b>5 221</b>	<b>2 145</b>
Plauen, Stadt	772	479	293	78	28	694	265
Zwickau, Stadt	1 296	892	404	71	8	1 225	396
Aue-Schwarzenberg	752	576	176	71	14	681	162
Vogtlandkreis	778	546	232	64	13	714	219
Zwickauer Land	398	243	155	39	4	359	151
<b>Regionalschulamtsbereich Zwickau</b>	<b>3 996</b>	<b>2 736</b>	<b>1 260</b>	<b>323</b>	<b>67</b>	<b>3 673</b>	<b>1 193</b>
Dresden, Stadt	5 225	2 928	2 297	324	57	4 901	2 240
Meißen	629	322	307	22	1	607	306
Riesa-Großenhain	579	359	220	72	21	507	199
Sächsische Schweiz	655	407	248	113	29	542	219
Weißeritzkreis	376	230	146	25	1	351	145
<b>Regionalschulamtsbereich Dresden</b>	<b>7 464</b>	<b>4 246</b>	<b>3 218</b>	<b>556</b>	<b>109</b>	<b>6 908</b>	<b>3 109</b>
Görlitz, Stadt	460	234	226	70	24	390	202
Hoyerswerda, Stadt	190	112	78	41	13	149	65
Bautzen	674	414	260	43	5	631	255
Kamenz	541	472	69	34	1	507	68
Löbau-Zittau	876	598	278	81	25	795	253
Niederschlesischer Oberlausitzkreis	332	304	28	65	9	267	19
<b>Regionalschulamtsbereich Bautzen</b>	<b>3 073</b>	<b>2 134</b>	<b>939</b>	<b>334</b>	<b>77</b>	<b>2 739</b>	<b>862</b>
Leipzig, Stadt	4 487	2 434	2 053	413	105	4 074	1 948
Delitzsch	834	522	312	156	38	678	274
Döbeln	278	193	85	46	13	232	72
Leipziger Land	554	373	181	134	20	420	161
Muldentalkreis	517	331	186	94	24	423	162
Torgau-Oschatz	317	216	101	63	17	254	84
<b>Regionalschulamtsbereich Leipzig</b>	<b>6 987</b>	<b>4 069</b>	<b>2 918</b>	<b>906</b>	<b>217</b>	<b>6 081</b>	<b>2 701</b>
<b>Sachsen</b>	<b>27 255</b>	<b>16 662</b>	<b>10 593</b>	<b>2 633</b>	<b>583</b>	<b>24 622</b>	<b>10 010</b>



Noch: 2.11 Absolventen/Abgänger 2006 an Berufsschulen nach Kreisfreien Städten und Landkreisen  
sowie Art der Beendigung

Kreisfreie Stadt Landkreis Regionalschulamtsbereich Land	Insgesamt	Männlich	Weiblich	Davon mit			
				Abgangszeugnis		Abschlusszeugnis	
				insgesamt	darunter weiblich	insgesamt	darunter weiblich
<b>Berufsschulen</b>							
Chemnitz, Stadt	2 660	1 535	1 125	206	44	2 454	1 081
Annaberg	402	213	189	27	15	375	174
Chemnitzer Land	514	319	195	49	10	465	185
Freiberg	717	464	253	56	12	661	241
Mittlerer Erzgebirgskreis	283	235	48	24	-	259	48
Mittweida	269	161	108	33	6	236	102
Stollberg	302	166	136	31	7	271	129
<b>Regionalschulamtsbereich Chemnitz</b>	<b>5 147</b>	<b>3 093</b>	<b>2 054</b>	<b>426</b>	<b>94</b>	<b>4 721</b>	<b>1 960</b>
Plauen, Stadt	695	432	263	69	26	626	237
Zwickau, Stadt	1 111	753	358	64	6	1 047	352
Aue-Schwarzenberg	726	561	165	71	14	655	151
Vogtlandkreis	778	546	232	64	13	714	219
Zwickauer Land	392	237	155	35	4	357	151
<b>Regionalschulamtsbereich Zwickau</b>	<b>3 702</b>	<b>2 529</b>	<b>1 173</b>	<b>303</b>	<b>63</b>	<b>3 399</b>	<b>1 110</b>
Dresden, Stadt	4 852	2 679	2 173	318	53	4 534	2 120
Meißen	621	321	300	21	1	600	299
Riesa-Großenhain	526	327	199	67	17	459	182
Sächsische Schweiz	549	356	193	62	6	487	187
Weißeritzkreis	361	230	131	25	1	336	130
<b>Regionalschulamtsbereich Dresden</b>	<b>6 909</b>	<b>3 913</b>	<b>2 996</b>	<b>493</b>	<b>78</b>	<b>6 416</b>	<b>2 918</b>
Görlitz, Stadt	460	234	226	70	24	390	202
Hoyerswerda, Stadt	150	87	63	37	12	113	51
Bautzen	631	377	254	35	5	596	249
Kamenz	541	472	69	34	1	507	68
Löbau-Zittau	769	525	244	76	23	693	221
Niederschlesischer Oberlausitzkreis	332	304	28	65	9	267	19
<b>Regionalschulamtsbereich Bautzen</b>	<b>2 883</b>	<b>1 999</b>	<b>884</b>	<b>317</b>	<b>74</b>	<b>2 566</b>	<b>810</b>
Leipzig, Stadt	4 168	2 246	1 922	397	103	3 771	1 819
Delitzsch	834	522	312	156	38	678	274
Döbeln	265	188	77	44	12	221	65
Leipziger Land	487	324	163	126	19	361	144
Muldentalkreis	440	294	146	85	23	355	123
Torgau-Oschatz	285	187	98	49	15	236	83
<b>Regionalschulamtsbereich Leipzig</b>	<b>6 479</b>	<b>3 761</b>	<b>2 718</b>	<b>857</b>	<b>210</b>	<b>5 622</b>	<b>2 508</b>
<b>Sachsen</b>	<b>25 120</b>	<b>15 295</b>	<b>9 825</b>	<b>2 396</b>	<b>519</b>	<b>22 724</b>	<b>9 306</b>

Noch: 2.11 Absolventen/Abgänger 2006 an Berufsschulen nach Kreisfreien Städten und Landkreisen  
sowie Art der Beendigung

Kreisfreie Stadt Landkreis Regionalschulamtsbereich Land	Insgesamt	Männlich	Weiblich	Davon mit			
				Abgangszeugnis		Abschlusszeugnis	
				insgesamt	darunter weiblich	insgesamt	darunter weiblich
<b>Berufsschulen (berufsbildende Förderschulen)</b>							
Chemnitz, Stadt	239	147	92	34	7	205	85
Annaberg	117	64	53	9	4	108	49
Chemnitzer Land	26	26	-	2	-	24	-
Freiberg	113	78	35	30	4	83	31
Mittlerer Erzgebirgskreis	7	7	-	1	-	6	-
Mittweida	86	62	24	12	4	74	20
Stollberg	-	-	-	-	-	-	-
<b>Regionalschulamtsbereich Chemnitz</b>	<b>588</b>	<b>384</b>	<b>204</b>	<b>88</b>	<b>19</b>	<b>500</b>	<b>185</b>
Plauen, Stadt	77	47	30	9	2	68	28
Zwickau, Stadt	185	139	46	7	2	178	44
Aue-Schwarzenberg	26	15	11	-	-	26	11
Vogtlandkreis	-	-	-	-	-	-	-
Zwickauer Land	6	6	-	4	-	2	-
<b>Regionalschulamtsbereich Zwickau</b>	<b>294</b>	<b>207</b>	<b>87</b>	<b>20</b>	<b>4</b>	<b>274</b>	<b>83</b>
Dresden, Stadt	373	249	124	6	4	367	120
Meißen	8	1	7	1	-	7	7
Riesa-Großenhain	53	32	21	5	4	48	17
Sächsische Schweiz	106	51	55	51	23	55	32
Weißeritzkreis	15	-	15	-	-	15	15
<b>Regionalschulamtsbereich Dresden</b>	<b>555</b>	<b>333</b>	<b>222</b>	<b>63</b>	<b>31</b>	<b>492</b>	<b>191</b>
Görlitz, Stadt	-	-	-	-	-	-	-
Hoyerswerda, Stadt	40	25	15	4	1	36	14
Bautzen	43	37	6	8	-	35	6
Kamenz	-	-	-	-	-	-	-
Löbau-Zittau	107	73	34	5	2	102	32
Niederschlesischer Oberlausitzkreis	-	-	-	-	-	-	-
<b>Regionalschulamtsbereich Bautzen</b>	<b>190</b>	<b>135</b>	<b>55</b>	<b>17</b>	<b>3</b>	<b>173</b>	<b>52</b>
Leipzig, Stadt	319	188	131	16	2	303	129
Delitzsch	-	-	-	-	-	-	-
Döbeln	13	5	8	2	1	11	7
Leipziger Land	67	49	18	8	1	59	17
Muldentalkreis	77	37	40	9	1	68	39
Torgau-Oschatz	32	29	3	14	2	18	1
<b>Regionalschulamtsbereich Leipzig</b>	<b>508</b>	<b>308</b>	<b>200</b>	<b>49</b>	<b>7</b>	<b>459</b>	<b>193</b>
<b>Sachsen</b>	<b>2 135</b>	<b>1 367</b>	<b>768</b>	<b>237</b>	<b>64</b>	<b>1 898</b>	<b>704</b>

### **3. Berufsgrundbildungsjahr und Berufsgrundbildungsjahr (berufsbildende Förderschulen)**

### 3.1 Berufsgrundbildungsjahr im Schuljahr 2006/07 nach Kreisfreien Städten und Landkreisen sowie Trägerschaft

Kreisfreie Stadt Landkreis Regionalschulamtsbereich Land	Schulen <sup>1)</sup>	Schüler			Darunter in öffentlicher Trägerschaft			
		insgesamt	männlich	weiblich	Schulen	Schüler		
						insgesamt	männlich	weiblich
<b>Berufsgrundbildungsjahr und Berufsgrundbildungsjahr (berufsbildende Förderschulen)</b>								
Chemnitz, Stadt	7	334	183	151	4	107	66	41
Annaberg	3	103	66	37	1	75	55	20
Chemnitzer Land	2	176	138	38	2	176	138	38
Freiberg	3	77	55	22	3	77	55	22
Mittlerer Erzgebirgskreis	2	76	64	12	2	76	64	12
Mittweida	1	36	28	8	1	36	28	8
Stollberg	1	26	24	2	1	26	24	2
<b>Regionalschulamtsbereich Chemnitz</b>	<b>19</b>	<b>828</b>	<b>558</b>	<b>270</b>	<b>14</b>	<b>573</b>	<b>430</b>	<b>143</b>
Plauen, Stadt	2	69	64	5	2	69	64	5
Zwickau, Stadt	3	57	44	13	3	57	44	13
Aue-Schwarzenberg	2	122	86	36	2	122	86	36
Vogtlandkreis	3	91	57	34	3	91	57	34
Zwickauer Land	1	20	13	7	1	20	13	7
<b>Regionalschulamtsbereich Zwickau</b>	<b>11</b>	<b>359</b>	<b>264</b>	<b>95</b>	<b>11</b>	<b>359</b>	<b>264</b>	<b>95</b>
Dresden, Stadt	6	721	322	399	5	185	93	92
Meißen	1	101	66	35	1	101	66	35
Riesa-Großenhain	3	171	110	61	3	171	110	61
Sächsische Schweiz	2	127	110	17	2	127	110	17
Weißeritzkreis	1	86	63	23	1	86	63	23
<b>Regionalschulamtsbereich Dresden</b>	<b>13</b>	<b>1 206</b>	<b>671</b>	<b>535</b>	<b>12</b>	<b>670</b>	<b>442</b>	<b>228</b>
Görlitz, Stadt	1	63	43	20	1	63	43	20
Hoyerswerda, Stadt	2	98	70	28	2	98	70	28
Bautzen	2	98	79	19	2	98	79	19
Kamenz	2	185	131	54	2	185	131	54
Löbau-Zittau	2	127	110	17	2	127	110	17
Niederschlesischer Oberlausitzkreis	2	75	49	26	2	75	49	26
<b>Regionalschulamtsbereich Bautzen</b>	<b>11</b>	<b>646</b>	<b>482</b>	<b>164</b>	<b>11</b>	<b>646</b>	<b>482</b>	<b>164</b>
Leipzig, Stadt	8	387	224	163	8	387	224	163
Delitzsch	3	156	94	62	3	156	94	62
Döbeln	1	124	100	24	1	124	100	24
Leipziger Land	2	182	122	60	1	158	103	55
Muldentalkreis	2	177	103	74	2	177	103	74
Torgau-Oschatz	2	105	85	20	2	105	85	20
<b>Regionalschulamtsbereich Leipzig</b>	<b>18</b>	<b>1 131</b>	<b>728</b>	<b>403</b>	<b>17</b>	<b>1 107</b>	<b>709</b>	<b>398</b>
<b>Sachsen</b>	<b>72</b>	<b>4 170</b>	<b>2 703</b>	<b>1 467</b>	<b>65</b>	<b>3 355</b>	<b>2 327</b>	<b>1 028</b>

1) Schulen im Sinne der eingerichteten Schularten der berufsbildenden Schulen nach § 8 SchulG

Noch: 3.1 Berufsgrundbildungsjahr im Schuljahr 2006/07 nach Kreisfreien Städten und Landkreisen sowie Trägerschaft

Kreisfreie Stadt Landkreis Regionalschulamtsbereich Land	Schulen <sup>1)</sup>	Schüler			Darunter in öffentlicher Trägerschaft			
		insgesamt	männlich	weiblich	Schulen	Schüler		
						insgesamt	männlich	weiblich
<b>darunter Berufsgrundbildungsjahr</b>								
Chemnitz, Stadt	7	334	183	151	4	107	66	41
Annaberg	2	86	57	29	1	75	55	20
Chemnitzer Land	2	176	138	38	2	176	138	38
Freiberg	3	77	55	22	3	77	55	22
Mittlerer Erzgebirgskreis	2	76	64	12	2	76	64	12
Mittweida	1	36	28	8	1	36	28	8
Stollberg	1	26	24	2	1	26	24	2
<b>Regionalschulamtsbereich Chemnitz</b>	<b>18</b>	<b>811</b>	<b>549</b>	<b>262</b>	<b>14</b>	<b>573</b>	<b>430</b>	<b>143</b>
Plauen, Stadt	2	69	64	5	2	69	64	5
Zwickau, Stadt	3	57	44	13	3	57	44	13
Aue-Schwarzenberg	2	122	86	36	2	122	86	36
Vogtlandkreis	3	91	57	34	3	91	57	34
Zwickauer Land	1	20	13	7	1	20	13	7
<b>Regionalschulamtsbereich Zwickau</b>	<b>11</b>	<b>359</b>	<b>264</b>	<b>95</b>	<b>11</b>	<b>359</b>	<b>264</b>	<b>95</b>
Dresden, Stadt	6	721	322	399	5	185	93	92
Meißen	1	101	66	35	1	101	66	35
Riesa-Großenhain	3	171	110	61	3	171	110	61
Sächsische Schweiz	2	127	110	17	2	127	110	17
Weißeritzkreis	1	86	63	23	1	86	63	23
<b>Regionalschulamtsbereich Dresden</b>	<b>13</b>	<b>1 206</b>	<b>671</b>	<b>535</b>	<b>12</b>	<b>670</b>	<b>442</b>	<b>228</b>
Görlitz, Stadt	1	63	43	20	1	63	43	20
Hoyerswerda, Stadt	2	98	70	28	2	98	70	28
Bautzen	2	98	79	19	2	98	79	19
Kamenz	2	185	131	54	2	185	131	54
Löbau-Zittau	2	127	110	17	2	127	110	17
Niederschlesischer Oberlausitzkreis	2	75	49	26	2	75	49	26
<b>Regionalschulamtsbereich Bautzen</b>	<b>11</b>	<b>646</b>	<b>482</b>	<b>164</b>	<b>11</b>	<b>646</b>	<b>482</b>	<b>164</b>
Leipzig, Stadt	8	387	224	163	8	387	224	163
Delitzsch	3	156	94	62	3	156	94	62
Döbeln	1	124	100	24	1	124	100	24
Leipziger Land	2	182	122	60	1	158	103	55
Muldentalkreis	2	177	103	74	2	177	103	74
Torgau-Oschatz	2	105	85	20	2	105	85	20
<b>Regionalschulamtsbereich Leipzig</b>	<b>18</b>	<b>1 131</b>	<b>728</b>	<b>403</b>	<b>17</b>	<b>1 107</b>	<b>709</b>	<b>398</b>
<b>Sachsen</b>	<b>71</b>	<b>4 153</b>	<b>2 694</b>	<b>1 459</b>	<b>65</b>	<b>3 355</b>	<b>2 327</b>	<b>1 028</b>

1) Schulen im Sinne der eingerichteten Schularten der berufsbildenden Schulen nach § 8 SchulG

### 3.2 Neuanfänger im Berufsgrundbildungsjahr im Schuljahr 2006/07 nach Vorbildung

Vorbildung (bisher erreichter Abschluss)	Insgesamt	Männlich	Weiblich	Davon im			
				Berufsgrund- bildungsjahr		Berufsgrundbildungs- jahr (berufsbildende Förderschulen)	
				insgesamt	darunter weiblich	insgesamt	darunter weiblich
<b>allgemein bildender Abschluss</b>							
Ohne Hauptschulabschluss	43	33	10	43	10	-	-
Hauptschulabschluss	1 898	1 298	600	1 892	596	6	4
darunter							
qualifizierender Hauptschulabschluss	326	205	121	325	120	1	1
Realschulabschluss	2 190	1 353	837	2 180	834	10	3
Allgemeine Hochschulreife (allgemein bildendes Gymnasium)	33	15	18	32	17	1	1
Sonstige Vorbildung	1	1	-	1	-	-	-
<b>Insgesamt</b>	<b>4 165</b>	<b>2 700</b>	<b>1 465</b>	<b>4 148</b>	<b>1 457</b>	<b>17</b>	<b>8</b>
<b>berufsbildender Abschluss</b>							
Ohne berufsbildenden Abschluss	4 154	2 696	1 458	4 137	1 450	17	8
Abschluss einer							
Berufsschule <sup>1)</sup>	8	4	4	8	4	-	-
Berufsfachschule <sup>1)</sup>	3	-	3	3	3	-	-
<b>Insgesamt</b>	<b>4 165</b>	<b>2 700</b>	<b>1 465</b>	<b>4 148</b>	<b>1 457</b>	<b>17</b>	<b>8</b>

1) einschließlich berufsbildende Förderschulen

### 3.3 Schüler im Fremdsprachenunterricht<sup>1)</sup> im Berufsgrundbildungsjahr im Schuljahr 2006/07 nach Fremdsprachen

Fremdsprache	Insgesamt	Männlich	Weiblich	Davon im			
				Berufsgrund- bildungsjahr		Berufsgrundbildungs- jahr (berufsbildende Förderschulen)	
				insgesamt	darunter weiblich	insgesamt	darunter weiblich
Englisch	1 233	484	749	1 216	741	17	8
Französisch	584	249	335	584	335	-	-

1) Mehrfachzählung

### 3.4 Schüler im Berufsgrundbildungsjahr im Schuljahr 2006/07 nach Alter

Alter in Jahren	Insgesamt	Männlich	Weiblich	Davon im			
				Berufsgrundbildungsjahr		Berufsgrundbildungsjahr (berufsbildende Förderschulen)	
				insgesamt	darunter weiblich	insgesamt	darunter weiblich
15	202	146	56	202	56	-	-
16	1 405	905	500	1 402	499	3	1
17	1 840	1 218	622	1 833	621	7	1
18	509	322	187	506	185	3	2
19	130	67	63	128	61	2	2
Zusammen	4 086	2 658	1 428	4 071	1 422	15	6
20	24	10	14	23	13	1	1
21	23	14	9	23	9	-	-
22	15	9	6	14	5	1	1
23	11	7	4	11	4	-	-
24	3	1	2	3	2	-	-
Zusammen	76	41	35	74	33	2	2
25	2	2	-	2	-	-	-
26	3	-	3	3	3	-	-
27	1	1	-	1	-	-	-
28	-	-	-	-	-	-	-
29	2	1	1	2	1	-	-
Zusammen	8	4	4	8	4	-	-
<b>Insgesamt</b>	<b>4 170</b>	<b>2 703</b>	<b>1 467</b>	<b>4 153</b>	<b>1 459</b>	<b>17</b>	<b>8</b>

### 3.5 Schüler im Berufsgrundbildungsjahr im Schuljahr 2006/07 nach Berufsbereichen

Berufsbereich	Insgesamt	Männlich	Weiblich	Davon im			
				Berufsgrundbildungsjahr		Berufsgrundbildungsjahr (berufsbildende Förderschulen)	
				insgesamt	darunter weiblich	insgesamt	darunter weiblich
Agrarwirtschaft	126	79	47	126	47	-	-
Bautechnik	430	411	19	430	19	-	-
Berufliche Grundbildung im Berufsbereich Körperpflege [Schulversuch]	27	2	25	27	25	-	-
Elektrotechnik	161	159	2	161	2	-	-
Ernährung und Hauswirtschaft	1 141	462	679	1 141	679	-	-
Ernährung, Gästebetreuung und hauswirtschaftliche Dienstleistung	20	13	7	20	7	-	-
Fahrzeugtechnik	54	47	7	54	7	-	-
Farbtechnik und Raumgestaltung	165	105	60	165	60	-	-
Gesundheit	160	41	119	160	119	-	-
Holztechnik	280	260	20	280	20	-	-
Körperpflege	118	4	114	118	114	-	-
Metalltechnik	940	898	42	940	42	-	-
Textiltechnik und Bekleidung	8	-	8	8	8	-	-
Wirtschaft und Verwaltung	540	222	318	523	310	17	8
<b>Insgesamt</b>	<b>4 170</b>	<b>2 703</b>	<b>1 467</b>	<b>4 153</b>	<b>1 459</b>	<b>17</b>	<b>8</b>

### 3.6 Ausländische Schüler im Berufsgrundbildungsjahr im Schuljahr 2006/07 nach dem Land der Staatsangehörigkeit

Land der Staatsangehörigkeit Kontinent	Insgesamt	Männlich	Weiblich
Griechenland	1	-	1
Italien	2	1	1
Kroatien	1	-	1
Mazedonien	2	2	-
Polen	3	2	1
Russische Föderation	1	1	-
Serbien und Montenegro	3	2	1
Türkei	4	1	3
Ukraine	3	2	1
<b>Europa</b>	<b>20</b>	<b>11</b>	<b>9</b>
Burkina Faso	1	1	-
Namibia	1	1	-
<b>Afrika</b>	<b>2</b>	<b>2</b>	<b>-</b>
Afghanistan	2	2	-
Iran, Islamische Republik	3	3	-
Kirgisistan	4	2	2
Libanon	1	1	-
Usbekistan	1	1	-
Vietnam	2	2	-
<b>Asien</b>	<b>13</b>	<b>11</b>	<b>2</b>
<b>Insgesamt<sup>1)</sup></b>	<b>35</b>	<b>24</b>	<b>11</b>

1) ausschließlich ausländische Schüler im Berufsgrundbildungsjahr

### 3.7 Absolventen/Abgänger 2006 im Berufsgrundbildungsjahr nach Art der Beendigung und Trägerschaft

Art der Beendigung	Insgesamt	Männlich	Weiblich	Davon im			
				Berufsgrund- bildungsjahr		Berufsgrundbildungs- jahr (berufsbildende Förderschulen)	
				insgesamt	darunter weiblich	insgesamt	darunter weiblich
<b>Insgesamt</b>							
Abgangszeugnis [Zeugnis (Vermerk: "ohne Erfolg besucht")]	645	489	156	645	156	-	-
Abschlusszeugnis [Zeugnis (Vermerk: "mit Erfolg besucht")]	2 939	2 013	926	2 923	921	16	5
<b>Insgesamt</b>	<b>3 584</b>	<b>2 502</b>	<b>1 082</b>	<b>3 568</b>	<b>1 077</b>	<b>16</b>	<b>5</b>
<b>in öffentlicher Trägerschaft</b>							
Abgangszeugnis [Zeugnis (Vermerk: "ohne Erfolg besucht")]	613	477	136	613	136	-	-
Abschlusszeugnis [Zeugnis (Vermerk: "mit Erfolg besucht")]	2 746	1 906	840	2 746	840	-	-
<b>Zusammen</b>	<b>3 359</b>	<b>2 383</b>	<b>976</b>	<b>3 359</b>	<b>976</b>	<b>-</b>	<b>-</b>
<b>in freier Trägerschaft</b>							
Abgangszeugnis [Zeugnis (Vermerk: "ohne Erfolg besucht")]	32	12	20	32	20	-	-
Abschlusszeugnis [Zeugnis (Vermerk: "mit Erfolg besucht")]	193	107	86	177	81	16	5
<b>Zusammen</b>	<b>225</b>	<b>119</b>	<b>106</b>	<b>209</b>	<b>101</b>	<b>16</b>	<b>5</b>



### 3.8 Absolventen/Abgänger 2006 im Berufsgrundbildungsjahr nach Kreisfreien Städten und Landkreisen sowie Art der Beendigung

Kreisfreie Stadt Landkreis Regionalschulamtsbereich Land	Insgesamt	Männlich	Weiblich	Davon mit			
				Abgangszeugnis [Zeugnis (Vermerk: "ohne Erfolg besucht")]		Abschlusszeugnis [Zeugnis (Vermerk: "mit Erfolg besucht")]	
				insgesamt	darunter weiblich	insgesamt	darunter weiblich
<b>Berufsgrundbildungsjahr und Berufsgrundbildungsjahr (berufsbildende Förderschulen)</b>							
Chemnitz, Stadt	349	198	151	68	24	281	127
Annaberg	103	69	34	5	1	98	33
Chemnitzer Land	139	91	48	26	1	113	47
Freiberg	78	50	28	8	1	70	27
Mittlerer Erzgebirgskreis	84	70	14	22	7	62	7
Mittweida	34	24	10	-	-	34	10
Stollberg	35	27	8	2	2	33	6
<b>Regionalschulamts- bereich Chemnitz</b>	<b>822</b>	<b>529</b>	<b>293</b>	<b>131</b>	<b>36</b>	<b>691</b>	<b>257</b>
Plauen, Stadt	71	53	18	32	-	39	18
Zwickau, Stadt	72	61	11	6	3	66	8
Aue-Schwarzenberg	93	74	19	7	-	86	19
Vogtlandkreis	70	32	38	18	6	52	32
Zwickauer Land	-	-	-	-	-	-	-
<b>Regionalschulamts- bereich Zwickau</b>	<b>306</b>	<b>220</b>	<b>86</b>	<b>63</b>	<b>9</b>	<b>243</b>	<b>77</b>
Dresden, Stadt	199	106	93	20	16	179	77
Meißen	94	66	28	20	6	74	22
Riesa-Großenhain	140	118	22	22	1	118	21
Sächsische Schweiz	210	180	30	29	-	181	30
Weißeritzkreis	149	107	42	35	7	114	35
<b>Regionalschulamts- bereich Dresden</b>	<b>792</b>	<b>577</b>	<b>215</b>	<b>126</b>	<b>30</b>	<b>666</b>	<b>185</b>
Görlitz, Stadt	51	41	10	5	-	46	10
Hoyerswerda, Stadt	85	58	27	4	2	81	25
Bautzen	109	68	41	22	-	87	41
Kamenz	172	130	42	25	7	147	35
Löbau-Zittau	124	108	16	13	-	111	16
Niederschlesischer Oberlausitzkreis	53	37	16	14	6	39	10
<b>Regionalschulamts- bereich Bautzen</b>	<b>594</b>	<b>442</b>	<b>152</b>	<b>83</b>	<b>15</b>	<b>511</b>	<b>137</b>
Leipzig, Stadt	349	228	121	67	20	282	101
Delitzsch	145	93	52	38	16	107	36
Döbeln	119	99	20	15	-	104	20
Leipziger Land	171	109	62	39	10	132	52
Muldentalkreis	158	107	51	49	11	109	40
Torgau-Oschatz	128	98	30	34	9	94	21
<b>Regionalschulamts- bereich Leipzig</b>	<b>1 070</b>	<b>734</b>	<b>336</b>	<b>242</b>	<b>66</b>	<b>828</b>	<b>270</b>
<b>Sachsen</b>	<b>3 584</b>	<b>2 502</b>	<b>1 082</b>	<b>645</b>	<b>156</b>	<b>2 939</b>	<b>926</b>

Noch: 3.8 Absolventen/Abgänger 2006 im Berufsgrundbildungsjahr nach Kreisfreien Städten  
und Landkreisen sowie Art der Beendigung

Kreisfreie Stadt Landkreis Regionalschulamtsbereich Land	Insgesamt	Männlich	Weiblich	Davon mit			
				Abgangszeugnis [Zeugnis (Vermerk: "ohne Erfolg besucht")]		Abschlusszeugnis [Zeugnis (Vermerk: "mit Erfolg besucht")]	
				insgesamt	darunter weiblich	insgesamt	darunter weiblich
<b>darunter Berufsgrundbildungsjahr</b>							
Chemnitz, Stadt	349	198	151	68	24	281	127
Annaberg	87	58	29	5	1	82	28
Chemnitzer Land	139	91	48	26	1	113	47
Freiberg	78	50	28	8	1	70	27
Mittlerer Erzgebirgskreis	84	70	14	22	7	62	7
Mittweida	34	24	10	-	-	34	10
Stollberg	35	27	8	2	2	33	6
<b>Regionalschulamts- bereich Chemnitz</b>	<b>806</b>	<b>518</b>	<b>288</b>	<b>131</b>	<b>36</b>	<b>675</b>	<b>252</b>
Plauen, Stadt	71	53	18	32	-	39	18
Zwickau, Stadt	72	61	11	6	3	66	8
Aue-Schwarzenberg	93	74	19	7	-	86	19
Vogtlandkreis	70	32	38	18	6	52	32
Zwickauer Land	-	-	-	-	-	-	-
<b>Regionalschulamts- bereich Zwickau</b>	<b>306</b>	<b>220</b>	<b>86</b>	<b>63</b>	<b>9</b>	<b>243</b>	<b>77</b>
Dresden, Stadt	199	106	93	20	16	179	77
Meißen	94	66	28	20	6	74	22
Riesa-Großenhain	140	118	22	22	1	118	21
Sächsische Schweiz	210	180	30	29	-	181	30
Weißeritzkreis	149	107	42	35	7	114	35
<b>Regionalschulamts- bereich Dresden</b>	<b>792</b>	<b>577</b>	<b>215</b>	<b>126</b>	<b>30</b>	<b>666</b>	<b>185</b>
Görlitz, Stadt	51	41	10	5	-	46	10
Hoyerswerda, Stadt	85	58	27	4	2	81	25
Bautzen	109	68	41	22	-	87	41
Kamenz	172	130	42	25	7	147	35
Löbau-Zittau	124	108	16	13	-	111	16
Niederschlesischer Oberlausitzkreis	53	37	16	14	6	39	10
<b>Regionalschulamts- bereich Bautzen</b>	<b>594</b>	<b>442</b>	<b>152</b>	<b>83</b>	<b>15</b>	<b>511</b>	<b>137</b>
Leipzig, Stadt	349	228	121	67	20	282	101
Delitzsch	145	93	52	38	16	107	36
Döbeln	119	99	20	15	-	104	20
Leipziger Land	171	109	62	39	10	132	52
Muldentalkreis	158	107	51	49	11	109	40
Torgau-Oschatz	128	98	30	34	9	94	21
<b>Regionalschulamts- bereich Leipzig</b>	<b>1 070</b>	<b>734</b>	<b>336</b>	<b>242</b>	<b>66</b>	<b>828</b>	<b>270</b>
<b>Sachsen</b>	<b>3 568</b>	<b>2 491</b>	<b>1 077</b>	<b>645</b>	<b>156</b>	<b>2 923</b>	<b>921</b>

## **4. Berufsvorbereitungsjahr und Berufsvorbereitungsjahr (berufsbildende Förderschulen)**

#### 4.1 Berufsvorbereitungsjahr im Schuljahr 2006/07 nach Kreisfreien Städten und Landkreisen sowie Trägerschaft

Kreisfreie Stadt Landkreis Regionalschulamtsbereich Land	Schulen <sup>1)</sup>	Schüler			Darunter in öffentlicher Trägerschaft			
		insgesamt	männlich	weiblich	Schulen	Schüler		
						insgesamt	männlich	weiblich
<b>Berufsvorbereitungsjahr und Berufsvorbereitungsjahr (berufsbildende Förderschulen)</b>								
Chemnitz, Stadt	8	255	142	113	3	47	17	30
Annaberg	4	195	127	68	1	14	14	-
Chemnitzer Land	3	71	51	20	3	71	51	20
Freiberg	4	158	102	56	4	158	102	56
Mittlerer Erzgebirgskreis	4	62	41	21	3	44	28	16
Mittweida	4	112	79	33	1	7	4	3
Stollberg	1	25	15	10	1	25	15	10
<b>Regionalschulamtsbereich Chemnitz</b>	<b>28</b>	<b>878</b>	<b>557</b>	<b>321</b>	<b>16</b>	<b>366</b>	<b>231</b>	<b>135</b>
Plauen, Stadt	3	134	86	48	2	49	33	16
Zwickau, Stadt	2	51	25	26	2	51	25	26
Aue-Schwarzenberg	2	66	42	24	1	19	15	4
Vogtlandkreis	3	83	58	25	3	83	58	25
Zwickauer Land	2	31	21	10	2	31	21	10
<b>Regionalschulamtsbereich Zwickau</b>	<b>12</b>	<b>365</b>	<b>232</b>	<b>133</b>	<b>10</b>	<b>233</b>	<b>152</b>	<b>81</b>
Dresden, Stadt	8	252	145	107	7	160	102	58
Meißen	2	52	33	19	2	52	33	19
Riesa-Großenhain	4	120	83	37	4	120	83	37
Sächsische Schweiz	2	63	47	16	2	63	47	16
Weißeritzkreis	2	99	63	36	2	99	63	36
<b>Regionalschulamtsbereich Dresden</b>	<b>18</b>	<b>586</b>	<b>371</b>	<b>215</b>	<b>17</b>	<b>494</b>	<b>328</b>	<b>166</b>
Görlitz, Stadt	3	58	35	23	3	58	35	23
Hoyerswerda, Stadt	2	75	50	25	2	75	50	25
Bautzen	2	81	51	30	2	81	51	30
Kamenz	2	57	41	16	2	57	41	16
Löbau-Zittau	4	143	99	44	4	143	99	44
Niederschlesischer Oberlausitzkreis	3	55	27	28	3	55	27	28
<b>Regionalschulamtsbereich Bautzen</b>	<b>16</b>	<b>469</b>	<b>303</b>	<b>166</b>	<b>16</b>	<b>469</b>	<b>303</b>	<b>166</b>
Leipzig, Stadt	14	643	413	230	11	506	328	178
Delitzsch	4	140	90	50	4	140	90	50
Döbeln	1	16	10	6	1	16	10	6
Leipziger Land	4	150	94	56	2	34	25	9
Muldentalkreis	2	36	22	14	2	36	22	14
Torgau-Oschatz	2	38	27	11	2	38	27	11
<b>Regionalschulamtsbereich Leipzig</b>	<b>27</b>	<b>1 023</b>	<b>656</b>	<b>367</b>	<b>22</b>	<b>770</b>	<b>502</b>	<b>268</b>
<b>Sachsen</b>	<b>101</b>	<b>3 321</b>	<b>2 119</b>	<b>1 202</b>	<b>81</b>	<b>2 332</b>	<b>1 516</b>	<b>816</b>

1) Schulen im Sinne der eingerichteten Schularten der berufsbildenden Schulen nach § 8 SchulG

Noch: 4.1 Berufsvorbereitungsjahr im Schuljahr 2006/07 nach Kreisfreien Städten und Landkreisen  
sowie Trägerschaft

Kreisfreie Stadt Landkreis Regionalschulamtsbereich Land	Schulen <sup>1)</sup>	Schüler			Darunter in öffentlicher Trägerschaft			
		insgesamt	männlich	weiblich	Schulen	Schüler		
						insgesamt	männlich	weiblich
<b>Berufsvorbereitungsjahr</b>								
Chemnitz, Stadt	5	143	72	71	3	47	17	30
Annaberg	2	56	41	15	1	14	14	-
Chemnitzer Land	2	59	43	16	2	59	43	16
Freiberg	3	93	58	35	3	93	58	35
Mittlerer Erzgebirgskreis	3	49	28	21	2	31	15	16
Mittweida	2	42	28	14	1	7	4	3
Stollberg	1	25	15	10	1	25	15	10
<b>Regionalschulamts- bereich Chemnitz</b>	<b>18</b>	<b>467</b>	<b>285</b>	<b>182</b>	<b>13</b>	<b>276</b>	<b>166</b>	<b>110</b>
Plauen, Stadt	2	49	33	16	2	49	33	16
Zwickau, Stadt	1	11	2	9	1	11	2	9
Aue-Schwarzenberg	1	19	15	4	1	19	15	4
Vogtlandkreis	3	83	58	25	3	83	58	25
Zwickauer Land	2	31	21	10	2	31	21	10
<b>Regionalschulamts- bereich Zwickau</b>	<b>9</b>	<b>193</b>	<b>129</b>	<b>64</b>	<b>9</b>	<b>193</b>	<b>129</b>	<b>64</b>
Dresden, Stadt	7	160	102	58	7	160	102	58
Meißen	2	52	33	19	2	52	33	19
Riesa-Großenhain	3	97	67	30	3	97	67	30
Sächsische Schweiz	2	63	47	16	2	63	47	16
Weißeritzkreis	2	99	63	36	2	99	63	36
<b>Regionalschulamts- bereich Dresden</b>	<b>16</b>	<b>471</b>	<b>312</b>	<b>159</b>	<b>16</b>	<b>471</b>	<b>312</b>	<b>159</b>
Görlitz, Stadt	2	42	26	16	2	42	26	16
Hoyerswerda, Stadt	1	36	20	16	1	36	20	16
Bautzen	2	81	51	30	2	81	51	30
Kamenz	1	32	22	10	1	32	22	10
Löbau-Zittau	2	53	42	11	2	53	42	11
Niederschlesischer Oberlausitzkreis	2	42	22	20	2	42	22	20
<b>Regionalschulamts- bereich Bautzen</b>	<b>10</b>	<b>286</b>	<b>183</b>	<b>103</b>	<b>10</b>	<b>286</b>	<b>183</b>	<b>103</b>
Leipzig, Stadt	11	356	222	134	10	339	216	123
Delitzsch	3	101	64	37	3	101	64	37
Döbeln	1	16	10	6	1	16	10	6
Leipziger Land	2	123	74	49	1	22	13	9
Muldentalkreis	2	36	22	14	2	36	22	14
Torgau-Oschatz	2	38	27	11	2	38	27	11
<b>Regionalschulamts- bereich Leipzig</b>	<b>21</b>	<b>670</b>	<b>419</b>	<b>251</b>	<b>19</b>	<b>552</b>	<b>352</b>	<b>200</b>
<b>Sachsen</b>	<b>74</b>	<b>2 087</b>	<b>1 328</b>	<b>759</b>	<b>67</b>	<b>1 778</b>	<b>1 142</b>	<b>636</b>

1) Schulen im Sinne der eingerichteten Schularten der berufsbildenden Schulen nach § 8 SchulG

Noch: 4.1 Berufsvorbereitungsjahr im Schuljahr 2006/07 nach Kreisfreien Städten und Landkreisen sowie Trägerschaft

Kreisfreie Stadt Landkreis Regionalschulamtsbereich Land	Schulen <sup>1)</sup>	Schüler			Darunter in öffentlicher Trägerschaft			
		insgesamt	männlich	weiblich	Schulen	Schüler		
						insgesamt	männlich	weiblich
<b>Berufsvorbereitungsjahr (berufsbildende Förderschulen)</b>								
Chemnitz, Stadt	3	112	70	42	-	-	-	-
Annaberg	2	139	86	53	-	-	-	-
Chemnitzer Land	1	12	8	4	1	12	8	4
Freiberg	1	65	44	21	1	65	44	21
Mittlerer Erzgebirgskreis	1	13	13	-	1	13	13	-
Mittweida	2	70	51	19	-	-	-	-
Stollberg	-	-	-	-	-	-	-	-
<b>Regionalschulamtsbereich Chemnitz</b>	<b>10</b>	<b>411</b>	<b>272</b>	<b>139</b>	<b>3</b>	<b>90</b>	<b>65</b>	<b>25</b>
Plauen, Stadt	1	85	53	32	-	-	-	-
Zwickau, Stadt	1	40	23	17	1	40	23	17
Aue-Schwarzenberg	1	47	27	20	-	-	-	-
Vogtlandkreis	-	-	-	-	-	-	-	-
Zwickauer Land	-	-	-	-	-	-	-	-
<b>Regionalschulamtsbereich Zwickau</b>	<b>3</b>	<b>172</b>	<b>103</b>	<b>69</b>	<b>1</b>	<b>40</b>	<b>23</b>	<b>17</b>
Dresden, Stadt	1	92	43	49	-	-	-	-
Meißen	-	-	-	-	-	-	-	-
Riesa-Großenhain	1	23	16	7	1	23	16	7
Sächsische Schweiz	-	-	-	-	-	-	-	-
Weißeritzkreis	-	-	-	-	-	-	-	-
<b>Regionalschulamtsbereich Dresden</b>	<b>2</b>	<b>115</b>	<b>59</b>	<b>56</b>	<b>1</b>	<b>23</b>	<b>16</b>	<b>7</b>
Görlitz, Stadt	1	16	9	7	1	16	9	7
Hoyerswerda, Stadt	1	39	30	9	1	39	30	9
Bautzen	-	-	-	-	-	-	-	-
Kamenz	1	25	19	6	1	25	19	6
Löbau-Zittau	2	90	57	33	2	90	57	33
Niederschlesischer Oberlausitzkreis	1	13	5	8	1	13	5	8
<b>Regionalschulamtsbereich Bautzen</b>	<b>6</b>	<b>183</b>	<b>120</b>	<b>63</b>	<b>6</b>	<b>183</b>	<b>120</b>	<b>63</b>
Leipzig, Stadt	3	287	191	96	1	167	112	55
Delitzsch	1	39	26	13	1	39	26	13
Döbeln	-	-	-	-	-	-	-	-
Leipziger Land	2	27	20	7	1	12	12	-
Muldentalkreis	-	-	-	-	-	-	-	-
Torgau-Oschatz	-	-	-	-	-	-	-	-
<b>Regionalschulamtsbereich Leipzig</b>	<b>6</b>	<b>353</b>	<b>237</b>	<b>116</b>	<b>3</b>	<b>218</b>	<b>150</b>	<b>68</b>
<b>Sachsen</b>	<b>27</b>	<b>1 234</b>	<b>791</b>	<b>443</b>	<b>14</b>	<b>554</b>	<b>374</b>	<b>180</b>

1) Schulen im Sinne der eingerichteten Schularten der berufsbildenden Schulen nach § 8 SchulG

#### 4.2 Neuanfänger im Berufsvorbereitungsjahr im Schuljahr 2006/07 nach Vorbildung

Vorbildung (bisher erreichter Abschluss)	Insgesamt	Männlich	Weiblich	Davon im			
				Berufsvorbereitungs- jahr		Berufsvorbereitungs- jahr (berufsbildende Förderschulen)	
				insgesamt	darunter weiblich	insgesamt	darunter weiblich
<b>allgemein bildender Abschluss</b>							
Ohne Hauptschulabschluss	2 925	1 903	1 022	1 737	602	1 188	420
Hauptschulabschluss	231	137	94	207	81	24	13
darunter							
qualifizierender Hauptschulabschluss	20	11	9	18	8	2	1
Realschulabschluss	86	37	49	86	49	-	-
Allgemeine Hochschulreife (allgemein bildendes Gymnasium)	4	2	2	4	2	-	-
Sonstige Vorbildung	18	9	9	18	9	-	-
<b>Insgesamt</b>	<b>3 264</b>	<b>2 088</b>	<b>1 176</b>	<b>2 052</b>	<b>743</b>	<b>1 212</b>	<b>433</b>
<b>berufsbildender Abschluss</b>							
Ohne berufsbildenden Abschluss	3 233	2 073	1 160	2 021	727	1 212	433
Abschluss einer/eines							
Berufsschule <sup>1)</sup>	8	5	3	8	3	-	-
Berufsfachschule <sup>1)</sup>	3	-	3	3	3	-	-
Fachschule	1	1	-	1	-	-	-
Beruflichen Gymnasiums (allgemeine Hochschulreife)	1	-	1	1	1	-	-
Sonstige Vorbildung	18	9	9	18	9	-	-
<b>Insgesamt</b>	<b>3 264</b>	<b>2 088</b>	<b>1 176</b>	<b>2 052</b>	<b>743</b>	<b>1 212</b>	<b>433</b>
<b>Studienabschluss</b>							
Ohne Studienabschluss	3 262	2 088	1 174	2 050	741	1 212	433
Abschluss einer Hochschule	2	-	2	2	2	-	-
<b>Insgesamt</b>	<b>3 264</b>	<b>2 088</b>	<b>1 176</b>	<b>2 052</b>	<b>743</b>	<b>1 212</b>	<b>433</b>

1) einschließlich berufsbildende Förderschulen

#### 4.3 Schüler im Fremdsprachenunterricht<sup>1)</sup> im Berufsvorbereitungsjahr im Schuljahr 2006/07 nach Fremdsprachen

Fremdsprache	Insgesamt	Männlich	Weiblich	Davon im			
				Berufsvorbereitungs- jahr		Berufsvorbereitungs- jahr (berufsbildende Förderschulen)	
				insgesamt	darunter weiblich	insgesamt	darunter weiblich
Englisch	537	223	314	328	198	209	116
Französisch	23	10	13	23	13	-	-

1) Mehrfachzählung

#### 4.4 Schüler im Berufsvorbereitungsjahr im Schuljahr 2006/07 nach Alter

Alter in Jahren	Insgesamt	Männlich	Weiblich	Davon im			
				Berufsvorbereitungsjahr		Berufsvorbereitungsjahr (berufsbildende Förderschulen)	
				insgesamt	darunter weiblich	insgesamt	darunter weiblich
unter 15	2	1	1	2	1	-	-
15	263	160	103	157	60	106	43
16	1 350	866	484	746	269	604	215
17	1 230	818	412	794	260	436	152
18	244	150	94	173	71	71	23
19	54	29	25	45	20	9	5
Zusammen	3 141	2 023	1 118	1 915	680	1 226	438
20	19	14	5	16	4	3	1
21	25	10	15	22	13	3	2
22	30	17	13	30	13	-	-
23	23	12	11	22	10	1	1
24	27	17	10	27	10	-	-
Zusammen	124	70	54	117	50	7	4
25	18	10	8	17	7	1	1
26	17	7	10	17	10	-	-
27	12	7	5	12	5	-	-
28	4	1	3	4	3	-	-
29	2	-	2	2	2	-	-
Zusammen	53	25	28	52	27	1	1
30 und mehr	1	-	1	1	1	-	-
<b>Insgesamt</b>	<b>3 321</b>	<b>2 119</b>	<b>1 202</b>	<b>2 087</b>	<b>759</b>	<b>1 234</b>	<b>443</b>

#### 4.5 Schüler im Berufsvorbereitungsjahr im Schuljahr 2006/07 nach Berufsbereichskombinationen

Berufsbereichskombination	Insgesamt	Männlich	Weiblich	Davon im			
				Berufsvorbereitungsjahr		Berufsvorbereitungsjahr (berufsbildende Förderschulen)	
				insgesamt	darunter weiblich	insgesamt	darunter weiblich
Agrarwirtschaft/Bautechnik	19	16	3	19	3	-	-
Agrarwirtschaft/Elektrotechnik	16	13	3	-	-	16	3
Agrarwirtschaft/Ernährung und Hauswirtschaft	167	81	86	57	26	110	60
Agrarwirtschaft/Farbtechnik und Raumgestaltung	12	8	4	-	-	12	4
Agrarwirtschaft/Holztechnik	35	20	15	-	-	35	15
Agrarwirtschaft/Metalltechnik	10	7	3	-	-	10	3
Bautechnik/Elektrotechnik	19	19	-	19	-	-	-
Bautechnik/Farbtechnik und Raumgestaltung	58	47	11	26	6	32	5
Bautechnik/Holztechnik	381	333	48	255	36	126	12
Bautechnik/Metalltechnik	167	156	11	116	9	51	2
Chemie, Physik und Biologie/ Farbtechnik und Raumgestaltung	21	19	2	21	2	-	-
Chemie, Physik und Biologie/ Wirtschaft und Verwaltung	17	11	6	17	6	-	-



## Noch: 4.5 Schüler im Berufsvorbereitungsjahr im Schuljahr 2006/07 nach Berufsbereichskombinationen

Berufsbereichskombination	Insgesamt	Männlich	Weiblich	Davon im			
				Berufsvorbereitungsjahr		Berufsvorbereitungsjahr (berufsbildende Förderschulen)	
				insgesamt	darunter weiblich	insgesamt	darunter weiblich
Druck- und Medientechnik/ Farbtechnik und Raumgestaltung	17	17	-	17	-	-	-
Druck- und Medientechnik/ Wirtschaft und Verwaltung	18	11	7	18	7	-	-
Elektrotechnik/Farbtechnik und Raumgestaltung	36	24	12	11	6	25	6
Elektrotechnik/Holztechnik	25	24	1	10	1	15	-
Elektrotechnik/Metalltechnik	272	260	12	230	11	42	1
Ernährung und Hauswirtschaft/ Farbtechnik und Raumgestaltung	119	76	43	44	15	75	28
Ernährung und Hauswirtschaft/ Gesundheit	48	17	31	48	31	-	-
Ernährung und Hauswirtschaft/ Holztechnik	75	33	42	39	19	36	23
Ernährung und Hauswirtschaft/ Körperpflege	33	12	21	33	21	-	-
Ernährung und Hauswirtschaft/ Metalltechnik	10	6	4	-	-	10	4
Ernährung und Hauswirtschaft/ Textiltechnik und Bekleidung	289	100	189	184	120	105	69
Ernährung und Hauswirtschaft/ Wirtschaft und Verwaltung	395	145	250	234	147	161	103
Ernährung, Gästebetreuung und hauswirtschaftliche Dienstleistung/ Körperpflege	15	2	13	-	-	15	13
Ernährung, Gästebetreuung und hauswirtschaftliche Dienstleistung/ Textiltechnik und Bekleidung	25	10	15	11	6	14	9
Ernährung, Gästebetreuung und hauswirtschaftliche Dienstleistung/ Wirtschaft und Verwaltung	37	21	16	-	-	37	16
Farbtechnik und Raumgestaltung/ Holztechnik	196	149	47	85	24	111	23
Farbtechnik und Raumgestaltung/ Körperpflege	23	7	16	23	16	-	-
Farbtechnik und Raumgestaltung/ Metalltechnik	88	62	26	40	11	48	15
Farbtechnik und Raumgestaltung/ Wirtschaft und Verwaltung	51	29	22	51	22	-	-
Gesundheit/Körperpflege	18	-	18	18	18	-	-
Holztechnik/Metalltechnik	244	215	29	125	17	119	12
Holztechnik/Wirtschaft und Verwaltung	7	5	2	-	-	7	2
Körperpflege/Textiltechnik und Bekleidung	18	7	11	-	-	18	11
Körperpflege/Wirtschaft und Verwaltung	72	10	62	68	58	4	4
Metalltechnik/Wirtschaft und Verwaltung	23	14	9	23	9	-	-
Textiltechnik und Bekleidung/ Wirtschaft und Verwaltung	23	10	13	23	13	-	-
Vorbereitungsklassen mit berufs- praktischen Aspekten	222	123	99	222	99	-	-
<b>Insgesamt</b>	<b>3 321</b>	<b>2 119</b>	<b>1 202</b>	<b>2 087</b>	<b>759</b>	<b>1 234</b>	<b>443</b>

#### 4.6 Ausländische Schüler im Berufsvorbereitungsjahr im Schuljahr 2006/07 nach dem Land der Staatsangehörigkeit

Land der Staatsangehörigkeit Kontinent	Insgesamt	Männlich	Weiblich	Davon im			
				Berufsvorbereitungsjahr		Berufsvorbereitungsjahr (berufsbildende Förderschulen)	
				insgesamt	darunter weiblich	insgesamt	darunter weiblich
Albanien	2	1	1	1	-	1	1
Bosnien und Herzegowina	2	2	-	1	-	1	-
Griechenland	1	1	-	1	-	-	-
Kroatien	2	-	2	-	-	2	2
Mazedonien	1	1	-	1	-	-	-
Polen	2	1	1	2	1	-	-
Russische Föderation	36	14	22	35	21	1	1
Serbien und Montenegro	11	9	2	10	1	1	1
Spanien	1	1	-	-	-	1	-
Tschechische Republik	4	4	-	1	-	3	-
Türkei	10	4	6	9	5	1	1
Ukraine	7	1	6	6	6	1	-
Weißrussland (Belarus)	1	-	1	-	-	1	1
<b>Europa</b>	<b>80</b>	<b>39</b>	<b>41</b>	<b>67</b>	<b>34</b>	<b>13</b>	<b>7</b>
Ghana	1	-	1	1	1	-	-
Libyen	1	1	-	1	-	-	-
Somalia	1	1	-	-	-	1	-
<b>Afrika</b>	<b>3</b>	<b>2</b>	<b>1</b>	<b>2</b>	<b>1</b>	<b>1</b>	<b>-</b>
Kuba	1	1	-	1	-	-	-
Nicaragua	1	1	-	1	-	-	-
<b>Amerika</b>	<b>2</b>	<b>2</b>	<b>-</b>	<b>2</b>	<b>-</b>	<b>-</b>	<b>-</b>
Afghanistan	11	7	4	10	4	1	-
China, einschl. Tibet, Hongkong	1	1	-	1	-	-	-
Indien, einschl. Sikkim und Gôa	3	3	-	3	-	-	-
Irak	12	8	4	11	3	1	1
Iran, Islamische Republik	8	5	3	7	3	1	-
Israel	1	1	-	1	-	-	-
Jemen	2	-	2	2	2	-	-
Kasachstan	9	6	3	9	3	-	-
Kirgisistan	2	-	2	2	2	-	-
Kuwait	2	1	1	1	1	1	-
Libanon	2	1	1	1	1	1	-
Pakistan	1	-	1	1	1	-	-
Syrien, Arabische Republik	4	4	-	4	-	-	-
Thailand	1	-	1	1	1	-	-
Usbekistan	1	1	-	1	-	-	-
Vietnam	10	8	2	10	2	-	-
<b>Asien</b>	<b>70</b>	<b>46</b>	<b>24</b>	<b>65</b>	<b>23</b>	<b>5</b>	<b>1</b>
<b>Insgesamt</b>	<b>155</b>	<b>89</b>	<b>66</b>	<b>136</b>	<b>58</b>	<b>19</b>	<b>8</b>

#### 4.7 Absolventen/Abgänger 2006 im Berufsvorbereitungsjahr nach Art der Beendigung und Trägerschaft

Art der Beendigung	Insgesamt	Männlich	Weiblich	Davon im			
				Berufsvorbereitungsjahr		Berufsvorbereitungsjahr (berufsbildende Förderschulen)	
				insgesamt	darunter weiblich	insgesamt	darunter weiblich
<b>Insgesamt</b>							
Abgangszeugnis	1 168	773	395	749	264	419	131
Bescheinigung	456	293	163	317	125	139	38
Zeugnis (Vermerk: "ohne Erfolg besucht")	712	480	232	432	139	280	93
Abschlusszeugnis [Zeugnis (Vermerk: "mit Erfolg besucht")]	2 238	1 414	824	1 400	504	838	320
<b>Insgesamt</b>	<b>3 406</b>	<b>2 187</b>	<b>1 219</b>	<b>2 149</b>	<b>768</b>	<b>1 257</b>	<b>451</b>
<b>in öffentlicher Trägerschaft</b>							
Abgangszeugnis	860	568	292	625	216	235	76
Bescheinigung	333	213	120	259	98	74	22
Zeugnis (Vermerk: "ohne Erfolg besucht")	527	355	172	366	118	161	54
Abschlusszeugnis [Zeugnis (Vermerk: "mit Erfolg besucht")]	1 489	961	528	1 144	412	345	116
<b>Zusammen</b>	<b>2 349</b>	<b>1 529</b>	<b>820</b>	<b>1 769</b>	<b>628</b>	<b>580</b>	<b>192</b>
<b>in freier Trägerschaft</b>							
Abgangszeugnis	308	205	103	124	48	184	55
Bescheinigung	123	80	43	58	27	65	16
Zeugnis (Vermerk: "ohne Erfolg besucht")	185	125	60	66	21	119	39
Abschlusszeugnis [Zeugnis (Vermerk: "mit Erfolg besucht")]	749	453	296	256	92	493	204
<b>Zusammen</b>	<b>1 057</b>	<b>658</b>	<b>399</b>	<b>380</b>	<b>140</b>	<b>677</b>	<b>259</b>

#### 4.8 Absolventen/Abgänger 2006 im Berufsvorbereitungsjahr nach Kreisfreien Städten und Landkreisen sowie Art der Beendigung

Kreisfreie Stadt Landkreis Regionalschulamtsbereich Land	Insgesamt	Männlich	Weiblich	Davon mit			
				Abgangszeugnis [Bescheinigung und Zeugnis (Vermerk: "ohne Erfolg besucht)]		Abschlusszeugnis [Zeugnis (Vermerk: "mit Erfolg besucht)]	
				insgesamt	darunter weiblich	insgesamt	darunter weiblich
<b>Berufsvorbereitungsjahr und Berufsvorbereitungsjahr (berufsbildende Förderschulen)</b>							
Chemnitz, Stadt	283	164	119	62	22	221	97
Annaberg	230	136	94	36	16	194	78
Chemnitzer Land	48	33	15	15	6	33	9
Freiberg	139	95	44	29	15	110	29
Mittlerer Erzgebirgskreis	61	46	15	5	1	56	14
Mittweida	157	101	56	53	12	104	44
Stollberg	25	20	5	6	2	19	3
<b>Regionalschulamtsbereich Chemnitz</b>	<b>943</b>	<b>595</b>	<b>348</b>	<b>206</b>	<b>74</b>	<b>737</b>	<b>274</b>
Plauen, Stadt	142	90	52	38	20	104	32
Zwickau, Stadt	77	47	30	26	15	51	15
Aue-Schwarzenberg	51	38	13	14	1	37	12
Vogtlandkreis	76	64	12	24	5	52	7
Zwickauer Land	43	23	20	21	10	22	10
<b>Regionalschulamtsbereich Zwickau</b>	<b>389</b>	<b>262</b>	<b>127</b>	<b>123</b>	<b>51</b>	<b>266</b>	<b>76</b>
Dresden, Stadt	200	137	63	66	16	134	47
Meißen	30	20	10	15	-	15	10
Riesa-Großenhain	123	79	44	43	10	80	34
Sächsische Schweiz	51	33	18	9	1	42	17
Weißeritzkreis	79	49	30	29	10	50	20
<b>Regionalschulamtsbereich Dresden</b>	<b>483</b>	<b>318</b>	<b>165</b>	<b>162</b>	<b>37</b>	<b>321</b>	<b>128</b>
Görlitz, Stadt	53	26	27	27	8	26	19
Hoyerswerda, Stadt	87	62	25	63	19	24	6
Bautzen	71	46	25	15	8	56	17
Kamenz	59	37	22	-	-	59	22
Löbau-Zittau	151	106	45	48	9	103	36
Niederschlesischer Oberlausitzkreis	60	35	25	24	12	36	13
<b>Regionalschulamtsbereich Bautzen</b>	<b>481</b>	<b>312</b>	<b>169</b>	<b>177</b>	<b>56</b>	<b>304</b>	<b>113</b>
Leipzig, Stadt	649	404	245	299	106	350	139
Delitzsch	143	93	50	56	21	87	29
Döbeln	32	25	7	19	4	13	3
Leipziger Land	169	102	67	68	30	101	37
Muldentalkreis	59	41	18	35	6	24	12
Torgau-Oschatz	58	35	23	23	10	35	13
<b>Regionalschulamtsbereich Leipzig</b>	<b>1 110</b>	<b>700</b>	<b>410</b>	<b>500</b>	<b>177</b>	<b>610</b>	<b>233</b>
<b>Sachsen</b>	<b>3 406</b>	<b>2 187</b>	<b>1 219</b>	<b>1 168</b>	<b>395</b>	<b>2 238</b>	<b>824</b>

Noch: 4.8 Absolventen/Abgänger 2006 im Berufsvorbereitungsjahr nach Kreisfreien Städten  
und Landkreisen sowie Art der Beendigung

Kreisfreie Stadt Landkreis Regionalschulamtsbereich Land	Insgesamt	Männlich	Weiblich	Davon mit			
				Abgangszeugnis [Bescheinigung und Zeugnis (Vermerk: "ohne Erfolg besucht)]		Abschlusszeugnis [Zeugnis (Vermerk: "mit Erfolg besucht)]	
				insgesamt	darunter weiblich	insgesamt	darunter weiblich
<b>Berufsvorbereitungsjahr</b>							
Chemnitz, Stadt	169	95	74	31	15	138	59
Annaberg	85	52	33	12	4	73	29
Chemnitzer Land	41	27	14	14	6	27	8
Freiberg	79	53	26	14	8	65	18
Mittlerer Erzgebirgskreis	50	35	15	4	1	46	14
Mittweida	87	54	33	30	8	57	25
Stollberg	25	20	5	6	2	19	3
<b>Regionalschulamts- bereich Chemnitz</b>	<b>536</b>	<b>336</b>	<b>200</b>	<b>111</b>	<b>44</b>	<b>425</b>	<b>156</b>
Plauen, Stadt	50	33	17	14	10	36	7
Zwickau, Stadt	44	25	19	23	14	21	5
Aue-Schwarzenberg	19	17	2	5	-	14	2
Vogtlandkreis	76	64	12	24	5	52	7
Zwickauer Land	43	23	20	21	10	22	10
<b>Regionalschulamts- bereich Zwickau</b>	<b>232</b>	<b>162</b>	<b>70</b>	<b>87</b>	<b>39</b>	<b>145</b>	<b>31</b>
Dresden, Stadt	135	95	40	50	13	85	27
Meißen	30	20	10	15	-	15	10
Riesa-Großenhain	85	56	29	30	4	55	25
Sächsische Schweiz	51	33	18	9	1	42	17
Weißeritzkreis	62	40	22	25	9	37	13
<b>Regionalschulamts- bereich Dresden</b>	<b>363</b>	<b>244</b>	<b>119</b>	<b>129</b>	<b>27</b>	<b>234</b>	<b>92</b>
Görlitz, Stadt	37	16	21	19	5	18	16
Hoyerswerda, Stadt	35	28	7	11	1	24	6
Bautzen	71	46	25	15	8	56	17
Kamenz	43	30	13	-	-	43	13
Löbau-Zittau	55	39	16	15	4	40	12
Niederschlesischer Oberlausitzkreis	44	25	19	19	10	25	9
<b>Regionalschulamts- bereich Bautzen</b>	<b>285</b>	<b>184</b>	<b>101</b>	<b>79</b>	<b>28</b>	<b>206</b>	<b>73</b>
Leipzig, Stadt	340	204	136	160	57	180	79
Delitzsch	109	71	38	44	20	65	18
Döbeln	32	25	7	19	4	13	3
Leipziger Land	143	86	57	62	29	81	28
Muldentalkreis	59	41	18	35	6	24	12
Torgau-Oschatz	50	28	22	23	10	27	12
<b>Regionalschulamts- bereich Leipzig</b>	<b>733</b>	<b>455</b>	<b>278</b>	<b>343</b>	<b>126</b>	<b>390</b>	<b>152</b>
<b>Sachsen</b>	<b>2 149</b>	<b>1 381</b>	<b>768</b>	<b>749</b>	<b>264</b>	<b>1 400</b>	<b>504</b>

Noch: 4.8 Absolventen/Abgänger 2006 im Berufsvorbereitungsjahr nach Kreisfreien Städten  
und Landkreisen sowie Art der Beendigung

Kreisfreie Stadt Landkreis Regionalschulamtsbereich Land	Insgesamt	Männlich	Weiblich	Davon mit			
				Abgangszeugnis [Bescheinigung und Zeugnis (Vermerk: "ohne Erfolg besucht)]		Abschlusszeugnis [Zeugnis (Vermerk: "mit Erfolg besucht)]	
				insgesamt	darunter weiblich	insgesamt	darunter weiblich
<b>Berufsvorbereitungsjahr (berufsbildende Förderschulen)</b>							
Chemnitz, Stadt	114	69	45	31	7	83	38
Annaberg	145	84	61	24	12	121	49
Chemnitzer Land	7	6	1	1	-	6	1
Freiberg	60	42	18	15	7	45	11
Mittlerer Erzgebirgskreis	11	11	-	1	-	10	-
Mittweida	70	47	23	23	4	47	19
Stollberg	-	-	-	-	-	-	-
<b>Regionalschulamts- bereich Chemnitz</b>	<b>407</b>	<b>259</b>	<b>148</b>	<b>95</b>	<b>30</b>	<b>312</b>	<b>118</b>
Plauen, Stadt	92	57	35	24	10	68	25
Zwickau, Stadt	33	22	11	3	1	30	10
Aue-Schwarzenberg	32	21	11	9	1	23	10
Vogtlandkreis	-	-	-	-	-	-	-
Zwickauer Land	-	-	-	-	-	-	-
<b>Regionalschulamts- bereich Zwickau</b>	<b>157</b>	<b>100</b>	<b>57</b>	<b>36</b>	<b>12</b>	<b>121</b>	<b>45</b>
Dresden, Stadt	65	42	23	16	3	49	20
Meißen	-	-	-	-	-	-	-
Riesa-Großenhain	38	23	15	13	6	25	9
Sächsische Schweiz	-	-	-	-	-	-	-
Weißeritzkreis	17	9	8	4	1	13	7
<b>Regionalschulamts- bereich Dresden</b>	<b>120</b>	<b>74</b>	<b>46</b>	<b>33</b>	<b>10</b>	<b>87</b>	<b>36</b>
Görlitz, Stadt	16	10	6	8	3	8	3
Hoyerswerda, Stadt	52	34	18	52	18	-	-
Bautzen	-	-	-	-	-	-	-
Kamenz	16	7	9	-	-	16	9
Löbau-Zittau	96	67	29	33	5	63	24
Niederschlesischer Oberlausitzkreis	16	10	6	5	2	11	4
<b>Regionalschulamts- bereich Bautzen</b>	<b>196</b>	<b>128</b>	<b>68</b>	<b>98</b>	<b>28</b>	<b>98</b>	<b>40</b>
Leipzig, Stadt	309	200	109	139	49	170	60
Delitzsch	34	22	12	12	1	22	11
Döbeln	-	-	-	-	-	-	-
Leipziger Land	26	16	10	6	1	20	9
Muldentalkreis	-	-	-	-	-	-	-
Torgau-Oschatz	8	7	1	-	-	8	1
<b>Regionalschulamts- bereich Leipzig</b>	<b>377</b>	<b>245</b>	<b>132</b>	<b>157</b>	<b>51</b>	<b>220</b>	<b>81</b>
<b>Sachsen</b>	<b>1 257</b>	<b>806</b>	<b>451</b>	<b>419</b>	<b>131</b>	<b>838</b>	<b>320</b>

## **5. Berufsvorbereitende Bildungsmaßnahmen**

### 5.1 Berufsvorbereitende Bildungsmaßnahmen im Schuljahr 2006/07 nach Kreisfreien Städten und Landkreisen sowie Trägerschaft

Kreisfreie Stadt Landkreis Regionalschulamtsbereich Land	Schulen	Schüler			Darunter in öffentlicher Trägerschaft			
		insgesamt	männlich	weiblich	Schulen	Schüler		
						insgesamt	männlich	weiblich
<b>Berufsvorbereitende Bildungsmaßnahmen</b>								
Chemnitz, Stadt	7	320	177	143	4	17	8	9
Annaberg	2	288	187	101	1	8	5	3
Chemnitzer Land	3	128	88	40	3	128	88	40
Freiberg	2	83	44	39	2	83	44	39
Mittlerer Erzgebirgskreis	2	12	11	1	2	12	11	1
Mittweida	2	121	71	50	-	-	-	-
Stollberg	1	79	47	32	1	79	47	32
<b>Regionalschulamtsbereich Chemnitz</b>	<b>19</b>	<b>1 031</b>	<b>625</b>	<b>406</b>	<b>13</b>	<b>327</b>	<b>203</b>	<b>124</b>
Plauen, Stadt	3	57	37	20	2	13	6	7
Zwickau, Stadt	4	268	183	85	4	268	183	85
Aue-Schwarzenberg	2	13	6	7	1	3	3	-
Vogtlandkreis	2	50	23	27	2	50	23	27
Zwickauer Land	2	147	83	64	2	147	83	64
<b>Regionalschulamtsbereich Zwickau</b>	<b>13</b>	<b>535</b>	<b>332</b>	<b>203</b>	<b>11</b>	<b>481</b>	<b>298</b>	<b>183</b>
Dresden, Stadt	6	549	353	196	5	182	111	71
Meißen	2	90	49	41	2	90	49	41
Riesa-Großenhain	2	148	70	78	2	148	70	78
Sächsische Schweiz	2	85	55	30	2	85	55	30
Weißeritzkreis	1	94	47	47	1	94	47	47
<b>Regionalschulamtsbereich Dresden</b>	<b>13</b>	<b>966</b>	<b>574</b>	<b>392</b>	<b>12</b>	<b>599</b>	<b>332</b>	<b>267</b>
Görlitz, Stadt	1	67	39	28	1	67	39	28
Hoyerswerda, Stadt	1	124	79	45	1	124	79	45
Bautzen	2	134	81	53	1	34	18	16
Kamenz	1	60	41	19	1	60	41	19
Löbau-Zittau	4	316	205	111	2	182	126	56
Niederschlesischer Oberlausitzkreis	2	48	32	16	2	48	32	16
<b>Regionalschulamtsbereich Bautzen</b>	<b>11</b>	<b>749</b>	<b>477</b>	<b>272</b>	<b>8</b>	<b>515</b>	<b>335</b>	<b>180</b>
Leipzig, Stadt	6	188	128	60	5	103	77	26
Delitzsch	1	3	1	2	1	3	1	2
Döbeln	1	123	80	43	1	123	80	43
Leipziger Land	1	4	3	1	1	4	3	1
Muldentalkreis	2	133	92	41	2	133	92	41
Torgau-Oschatz	2	109	83	26	2	109	83	26
<b>Regionalschulamtsbereich Leipzig</b>	<b>13</b>	<b>560</b>	<b>387</b>	<b>173</b>	<b>12</b>	<b>475</b>	<b>336</b>	<b>139</b>
<b>Sachsen</b>	<b>69</b>	<b>3 841</b>	<b>2 395</b>	<b>1 446</b>	<b>56</b>	<b>2 397</b>	<b>1 504</b>	<b>893</b>



Noch: 5.1 Berufsvorbereitende Bildungsmaßnahmen im Schuljahr 2006/07 nach Kreisfreien Städten und Landkreisen sowie Trägerschaft

Kreisfreie Stadt Landkreis Regionalschulamtsbereich Land	Schulen	Schüler			Darunter in öffentlicher Trägerschaft			
		insgesamt	männlich	weiblich	Schulen	Schüler		
						insgesamt	männlich	weiblich
<b>BvB</b>								
Chemnitz, Stadt	1	195	109	86	-	-	-	-
Annaberg	1	190	125	65	-	-	-	-
Chemnitzer Land	3	128	88	40	3	128	88	40
Freiberg	1	30	11	19	1	30	11	19
Mittlerer Erzgebirgskreis	-	-	-	-	-	-	-	-
Mittweida	1	50	28	22	-	-	-	-
Stollberg	1	58	34	24	1	58	34	24
<b>Regionalschulamtsbereich Chemnitz</b>	<b>8</b>	<b>651</b>	<b>395</b>	<b>256</b>	<b>5</b>	<b>216</b>	<b>133</b>	<b>83</b>
Plauen, Stadt	-	-	-	-	-	-	-	-
Zwickau, Stadt	4	123	89	34	4	123	89	34
Aue-Schwarzenberg	-	-	-	-	-	-	-	-
Vogtlandkreis	2	42	21	21	2	42	21	21
Zwickauer Land	2	145	82	63	2	145	82	63
<b>Regionalschulamtsbereich Zwickau</b>	<b>8</b>	<b>310</b>	<b>192</b>	<b>118</b>	<b>8</b>	<b>310</b>	<b>192</b>	<b>118</b>
Dresden, Stadt	3	69	39	30	3	69	39	30
Meißen	2	77	42	35	2	77	42	35
Riesa-Großenhain	1	27	7	20	1	27	7	20
Sächsische Schweiz	2	82	54	28	2	82	54	28
Weißeritzkreis	1	85	42	43	1	85	42	43
<b>Regionalschulamtsbereich Dresden</b>	<b>9</b>	<b>340</b>	<b>184</b>	<b>156</b>	<b>9</b>	<b>340</b>	<b>184</b>	<b>156</b>
Görlitz, Stadt	1	44	27	17	1	44	27	17
Hoyerswerda, Stadt	1	42	30	12	1	42	30	12
Bautzen	1	79	50	29	-	-	-	-
Kamenz	1	60	41	19	1	60	41	19
Löbau-Zittau	3	118	75	43	2	68	53	15
Niederschlesischer Oberlausitzkreis	2	38	26	12	2	38	26	12
<b>Regionalschulamtsbereich Bautzen</b>	<b>9</b>	<b>381</b>	<b>249</b>	<b>132</b>	<b>7</b>	<b>252</b>	<b>177</b>	<b>75</b>
Leipzig, Stadt	1	25	25	-	1	25	25	-
Delitzsch	-	-	-	-	-	-	-	-
Döbeln	1	123	80	43	1	123	80	43
Leipziger Land	-	-	-	-	-	-	-	-
Muldentalkreis	2	83	60	23	2	83	60	23
Torgau-Oschatz	2	47	35	12	2	47	35	12
<b>Regionalschulamtsbereich Leipzig</b>	<b>6</b>	<b>278</b>	<b>200</b>	<b>78</b>	<b>6</b>	<b>278</b>	<b>200</b>	<b>78</b>
<b>Sachsen</b>	<b>40</b>	<b>1 960</b>	<b>1 220</b>	<b>740</b>	<b>35</b>	<b>1 396</b>	<b>886</b>	<b>510</b>

Noch: 5.1 Berufsvorbereitende Bildungsmaßnahmen im Schuljahr 2006/07 nach Kreisfreien Städten  
und Landkreisen sowie Trägerschaft

Kreisfreie Stadt Landkreis Regionalschulamtsbereich Land	Schulen	Schüler			Darunter in öffentlicher Trägerschaft			
		insgesamt	männlich	weiblich	Schulen	Schüler		
						insgesamt	männlich	weiblich
<b>BvB-rehaspezifisch</b>								
Chemnitz, Stadt	2	108	60	48	-	-	-	-
Annaberg	1	90	57	33	-	-	-	-
Chemnitzer Land	-	-	-	-	-	-	-	-
Freiberg	1	45	27	18	1	45	27	18
Mittlerer Erzgebirgskreis	-	-	-	-	-	-	-	-
Mittweida	2	71	43	28	-	-	-	-
Stollberg	1	21	13	8	1	21	13	8
<b>Regionalschulamts- bereich Chemnitz</b>	<b>7</b>	<b>335</b>	<b>200</b>	<b>135</b>	<b>2</b>	<b>66</b>	<b>40</b>	<b>26</b>
Plauen, Stadt	1	44	31	13	-	-	-	-
Zwickau, Stadt	1	144	93	51	1	144	93	51
Aue-Schwarzenberg	1	10	3	7	-	-	-	-
Vogtlandkreis	-	-	-	-	-	-	-	-
Zwickauer Land	-	-	-	-	-	-	-	-
<b>Regionalschulamts- bereich Zwickau</b>	<b>3</b>	<b>198</b>	<b>127</b>	<b>71</b>	<b>1</b>	<b>144</b>	<b>93</b>	<b>51</b>
Dresden, Stadt	2	436	286	150	1	69	44	25
Meißen	-	-	-	-	-	-	-	-
Riesa-Großenhain	1	106	61	45	1	106	61	45
Sächsische Schweiz	-	-	-	-	-	-	-	-
Weißeritzkreis	1	9	5	4	1	9	5	4
<b>Regionalschulamts- bereich Dresden</b>	<b>4</b>	<b>551</b>	<b>352</b>	<b>199</b>	<b>3</b>	<b>184</b>	<b>110</b>	<b>74</b>
Görlitz, Stadt	-	-	-	-	-	-	-	-
Hoyerswerda, Stadt	1	61	37	24	1	61	37	24
Bautzen	1	21	13	8	-	-	-	-
Kamenz	-	-	-	-	-	-	-	-
Löbau-Zittau	3	163	111	52	2	79	54	25
Niederschlesischer Oberlausitzkreis	1	10	6	4	1	10	6	4
<b>Regionalschulamts- bereich Bautzen</b>	<b>6</b>	<b>255</b>	<b>167</b>	<b>88</b>	<b>4</b>	<b>150</b>	<b>97</b>	<b>53</b>
Leipzig, Stadt	2	153	98	55	1	68	47	21
Delitzsch	-	-	-	-	-	-	-	-
Döbeln	-	-	-	-	-	-	-	-
Leipziger Land	-	-	-	-	-	-	-	-
Muldentalkreis	2	50	32	18	2	50	32	18
Torgau-Oschatz	2	62	48	14	2	62	48	14
<b>Regionalschulamts- bereich Leipzig</b>	<b>6</b>	<b>265</b>	<b>178</b>	<b>87</b>	<b>5</b>	<b>180</b>	<b>127</b>	<b>53</b>
<b>Sachsen</b>	<b>26</b>	<b>1 604</b>	<b>1 024</b>	<b>580</b>	<b>15</b>	<b>724</b>	<b>467</b>	<b>257</b>

Noch: 5.1 Berufsvorbereitende Bildungsmaßnahmen im Schuljahr 2006/07 nach Kreisfreien Städten und Landkreisen sowie Trägerschaft

Kreisfreie Stadt Landkreis Regionalschulamtsbereich Land	Schulen	Schüler			Davon in öffentlicher Trägerschaft			
		insgesamt	männlich	weiblich	Schulen	Schüler		
						insgesamt	männlich	weiblich
<b>Einstiegsqualifizierung Jugendlicher</b>								
Chemnitz, Stadt	4	17	8	9	4	17	8	9
Annaberg	1	8	5	3	1	8	5	3
Chemnitzer Land	-	-	-	-	-	-	-	-
Freiberg	1	8	6	2	1	8	6	2
Mittlerer Erzgebirgskreis	2	12	11	1	2	12	11	1
Mittweida	-	-	-	-	-	-	-	-
Stollberg	-	-	-	-	-	-	-	-
<b>Regionalschulamtsbereich Chemnitz</b>	<b>8</b>	<b>45</b>	<b>30</b>	<b>15</b>	<b>8</b>	<b>45</b>	<b>30</b>	<b>15</b>
Plauen, Stadt	2	13	6	7	2	13	6	7
Zwickau, Stadt	1	1	1	-	1	1	1	-
Aue-Schwarzenberg	1	3	3	-	1	3	3	-
Vogtlandkreis	2	8	2	6	2	8	2	6
Zwickauer Land	1	2	1	1	1	2	1	1
<b>Regionalschulamtsbereich Zwickau</b>	<b>7</b>	<b>27</b>	<b>13</b>	<b>14</b>	<b>7</b>	<b>27</b>	<b>13</b>	<b>14</b>
Dresden, Stadt	1	44	28	16	1	44	28	16
Meißen	1	13	7	6	1	13	7	6
Riesa-Großenhain	1	15	2	13	1	15	2	13
Sächsische Schweiz	1	3	1	2	1	3	1	2
Weißeritzkreis	-	-	-	-	-	-	-	-
<b>Regionalschulamtsbereich Dresden</b>	<b>4</b>	<b>75</b>	<b>38</b>	<b>37</b>	<b>4</b>	<b>75</b>	<b>38</b>	<b>37</b>
Görlitz, Stadt	1	23	12	11	1	23	12	11
Hoyerswerda, Stadt	1	21	12	9	1	21	12	9
Bautzen	1	34	18	16	1	34	18	16
Kamenz	-	-	-	-	-	-	-	-
Löbau-Zittau	1	35	19	16	1	35	19	16
Niederschlesischer Oberlausitzkreis	-	-	-	-	-	-	-	-
<b>Regionalschulamtsbereich Bautzen</b>	<b>4</b>	<b>113</b>	<b>61</b>	<b>52</b>	<b>4</b>	<b>113</b>	<b>61</b>	<b>52</b>
Leipzig, Stadt	3	10	5	5	3	10	5	5
Delitzsch	1	3	1	2	1	3	1	2
Döbeln	-	-	-	-	-	-	-	-
Leipziger Land	1	4	3	1	1	4	3	1
Muldentalkreis	-	-	-	-	-	-	-	-
Torgau-Oschatz	-	-	-	-	-	-	-	-
<b>Regionalschulamtsbereich Leipzig</b>	<b>5</b>	<b>17</b>	<b>9</b>	<b>8</b>	<b>5</b>	<b>17</b>	<b>9</b>	<b>8</b>
<b>Sachsen</b>	<b>28</b>	<b>277</b>	<b>151</b>	<b>126</b>	<b>28</b>	<b>277</b>	<b>151</b>	<b>126</b>

## 5.2 Neuanfänger in berufsvorbereitenden Bildungsmaßnahmen im Schuljahr 2006/07 nach Vorbildung

Vorbildung (bisher erreichter Abschluss)	Insgesamt	Männlich	Weiblich	Davon in					
				BvB		BvB-rehaspezifisch		Einstiegsqualifizierung Jugendlicher	
				insgesamt	darunter weiblich	insgesamt	darunter weiblich	insgesamt	darunter weiblich
<b>allgemein bildender Abschluss</b>									
Ohne Hauptschulabschluss	1 966	1 309	657	753	241	1 181	404	32	12
Hauptschulabschluss darunter qualifizierender Hauptschulabschluss	1 260	759	501	877	339	277	120	106	42
Realschulabschluss	539	280	259	321	157	82	33	136	69
Allgemeine Hochschulreife (allgemein bildendes Gymnasium)	3	-	3	1	1	1	1	1	1
<b>Insgesamt</b>	<b>3 768</b>	<b>2 348</b>	<b>1 420</b>	<b>1 952</b>	<b>738</b>	<b>1 541</b>	<b>558</b>	<b>275</b>	<b>124</b>
<b>berufsbildender Abschluss</b>									
Ohne berufsbildenden Abschluss	3 763	2 344	1 419	1 948	737	1 540	558	275	124
Abschluss einer Berufsschule <sup>1)</sup>	5	4	1	4	1	1	-	-	-
<b>Insgesamt</b>	<b>3 768</b>	<b>2 348</b>	<b>1 420</b>	<b>1 952</b>	<b>738</b>	<b>1 541</b>	<b>558</b>	<b>275</b>	<b>124</b>

1) einschließlich berufsbildende Förderschulen

## 5.3 Schüler im Fremdsprachenunterricht<sup>1)</sup> in berufsvorbereitenden Bildungsmaßnahmen im Schuljahr 2006/07 nach Fremdsprachen

Fremdsprache	Insgesamt	Männlich	Weiblich	Davon in					
				BvB			Einstiegsqualifizierung Jugendlicher		
				insgesamt	männlich	weiblich	insgesamt	männlich	weiblich
Englisch	65	34	31	31	19	12	34	15	19
Französisch	11	6	5	-	-	-	11	6	5

1) Mehrfachzählung

### 5.4 Schüler in berufsvorbereitenden Bildungsmaßnahmen im Schuljahr 2006/07 nach Alter

Alter in Jahren	Insgesamt	Männlich	Weiblich	Davon in					
				BvB		BvB-rehaspezifisch		Einstiegsqualifizierung Jugendlicher	
				insgesamt	darunter weiblich	insgesamt	darunter weiblich	insgesamt	darunter weiblich
15	125	75	50	84	36	37	13	4	1
16	1 107	723	384	596	211	418	126	93	47
17	1 610	1 019	591	743	266	717	264	150	61
18	619	360	259	314	136	285	113	20	10
19	179	99	80	104	45	67	30	8	5
Zusammen	3 640	2 276	1 364	1 841	694	1 524	546	275	124
20	69	40	29	36	14	32	14	1	1
21	45	31	14	28	8	16	5	1	1
22	34	18	16	22	11	12	5	-	-
23	25	15	10	17	6	8	4	-	-
24	17	9	8	11	5	6	3	-	-
Zusammen	190	113	77	114	44	74	31	2	2
25 und mehr	11	6	5	5	2	6	3	-	-
<b>Insgesamt</b>	<b>3 841</b>	<b>2 395</b>	<b>1 446</b>	<b>1 960</b>	<b>740</b>	<b>1 604</b>	<b>580</b>	<b>277</b>	<b>126</b>

### 5.5 Ausländische Schüler in berufsvorbereitenden Bildungsmaßnahmen im Schuljahr 2006/07 nach dem Land der Staatsangehörigkeit

Land der Staatsangehörigkeit Kontinent	Insgesamt	Männlich	Weiblich	Davon in					
				BvB			BvB-rehaspezifisch		
				insgesamt	männlich	weiblich	insgesamt	männlich	weiblich
Bosnien und Herzegowina	1	-	1	-	-	-	1	-	1
Portugal	2	1	1	1	-	1	1	1	-
Russische Föderation	2	1	1	2	1	1	-	-	-
Spanien	1	1	-	1	1	-	-	-	-
Weißrussland (Belarus)	1	-	1	-	-	-	1	-	1
<b>Europa</b>	<b>7</b>	<b>3</b>	<b>4</b>	<b>4</b>	<b>2</b>	<b>2</b>	<b>3</b>	<b>1</b>	<b>2</b>
Kasachstan	1	-	1	1	-	1	-	-	-
Kirgisistan	1	1	-	-	-	-	1	1	-
Vietnam	3	2	1	3	2	1	-	-	-
<b>Asien</b>	<b>5</b>	<b>3</b>	<b>2</b>	<b>4</b>	<b>2</b>	<b>2</b>	<b>1</b>	<b>1</b>	<b>-</b>
<b>Insgesamt</b>	<b>12</b>	<b>6</b>	<b>6</b>	<b>8</b>	<b>4</b>	<b>4</b>	<b>4</b>	<b>2</b>	<b>2</b>

### 5.6 Absolventen 2006 in berufsvorbereitenden Bildungsmaßnahmen nach Kreisfreien Städten und Landkreisen sowie Trägerschaft

Kreisfreie Stadt Landkreis Regionalschulamtsbereich Land	Insgesamt	Männlich	Weiblich	Davon in		
				BvB	BvB-reha- spezifisch	Einstiegs- qualifizierung Jugendlicher
<b>Insgesamt</b>						
Chemnitz, Stadt	385	217	168	282	97	6
Annaberg	139	96	43	77	48	14
Chemnitzer Land	195	135	60	195	-	-
Freiberg	123	82	41	118	-	5
Mittlerer Erzgebirgskreis	97	73	24	82	15	-
Mittweida	143	79	64	78	65	-
Stollberg	108	77	31	83	25	-
<b>Regionalschulamts- bereich Chemnitz</b>	<b>1 190</b>	<b>759</b>	<b>431</b>	<b>915</b>	<b>250</b>	<b>25</b>
Plauen, Stadt	120	86	34	46	47	27
Zwickau, Stadt	306	210	96	169	136	1
Aue-Schwarzenberg	173	108	65	139	28	6
Vogtlandkreis	76	43	33	46	-	30
Zwickauer Land	165	118	47	165	-	-
<b>Regionalschulamts- bereich Zwickau</b>	<b>840</b>	<b>565</b>	<b>275</b>	<b>565</b>	<b>211</b>	<b>64</b>
Dresden, Stadt	744	498	246	210	462	72
Meißen	124	63	61	124	-	-
Riesa-Großenhain	184	113	71	67	117	-
Sächsische Schweiz	34	19	15	34	-	-
Weißeritzkreis	133	79	54	133	-	-
<b>Regionalschulamts- bereich Dresden</b>	<b>1 219</b>	<b>772</b>	<b>447</b>	<b>568</b>	<b>579</b>	<b>72</b>
Görlitz, Stadt	25	16	9	-	-	25
Hoyerswerda, Stadt	163	103	60	35	86	42
Bautzen	168	103	65	70	28	70
Kamenz	48	29	19	48	-	-
Löbau-Zittau	376	246	130	168	159	49
Niederschlesischer Oberlausitzkreis	57	37	20	57	-	-
<b>Regionalschulamts- bereich Bautzen</b>	<b>837</b>	<b>534</b>	<b>303</b>	<b>378</b>	<b>273</b>	<b>186</b>
Leipzig, Stadt	181	118	63	43	137	1
Delitzsch	28	24	4	24	2	2
Döbeln	112	70	42	65	47	-
Leipziger Land	63	53	10	30	33	-
Muldentalkreis	109	76	33	49	60	-
Torgau-Oschatz	107	73	34	47	60	-
<b>Regionalschulamts- bereich Leipzig</b>	<b>600</b>	<b>414</b>	<b>186</b>	<b>258</b>	<b>339</b>	<b>3</b>
<b>Sachsen</b>	<b>4 686</b>	<b>3 044</b>	<b>1 642</b>	<b>2 684</b>	<b>1 652</b>	<b>350</b>

Noch: 5.6 Absolventen 2006 in berufsvorbereitenden Bildungsmaßnahmen nach Kreisfreien Städten und Landkreisen sowie Trägerschaft

Kreisfreie Stadt Landkreis Regionalschulamtsbereich Land	Insgesamt	Männlich	Weiblich	Davon in		
				BvB	BvB-reha- spezifisch	Einstiegs- qualifizierung Jugendlicher
<b>in öffentlicher Trägerschaft</b>						
Chemnitz, Stadt	381	213	168	282	97	2
Annaberg	125	86	39	77	48	-
Chemnitzer Land	-	-	-	-	-	-
Freiberg	-	-	-	-	-	-
Mittlerer Erzgebirgskreis	97	73	24	82	15	-
Mittweida	111	55	56	46	65	-
Stollberg	-	-	-	-	-	-
<b>Regionalschulamts- bereich Chemnitz</b>	<b>714</b>	<b>427</b>	<b>287</b>	<b>487</b>	<b>225</b>	<b>2</b>
Plauen, Stadt	47	33	14	-	47	-
Zwickau, Stadt	-	-	-	-	-	-
Aue-Schwarzenberg	-	-	-	-	-	-
Vogtlandkreis	-	-	-	-	-	-
Zwickauer Land	-	-	-	-	-	-
<b>Regionalschulamts- bereich Zwickau</b>	<b>47</b>	<b>33</b>	<b>14</b>	<b>-</b>	<b>47</b>	<b>-</b>
Dresden, Stadt	585	406	179	187	398	-
Meißen	-	-	-	-	-	-
Riesa-Großenhain	-	-	-	-	-	-
Sächsische Schweiz	-	-	-	-	-	-
Weißeritzkreis	-	-	-	-	-	-
<b>Regionalschulamts- bereich Dresden</b>	<b>585</b>	<b>406</b>	<b>179</b>	<b>187</b>	<b>398</b>	<b>-</b>
Görlitz, Stadt	-	-	-	-	-	-
Hoyerswerda, Stadt	-	-	-	-	-	-
Bautzen	43	26	17	15	28	-
Kamenz	-	-	-	-	-	-
Löbau-Zittau	270	177	93	168	102	-
Niederschlesischer Oberlausitzkreis	-	-	-	-	-	-
<b>Regionalschulamts- bereich Bautzen</b>	<b>313</b>	<b>203</b>	<b>110</b>	<b>183</b>	<b>130</b>	<b>-</b>
Leipzig, Stadt	112	70	42	27	85	-
Delitzsch	-	-	-	-	-	-
Döbeln	-	-	-	-	-	-
Leipziger Land	63	53	10	30	33	-
Muldentalkreis	-	-	-	-	-	-
Torgau-Oschatz	-	-	-	-	-	-
<b>Regionalschulamts- bereich Leipzig</b>	<b>175</b>	<b>123</b>	<b>52</b>	<b>57</b>	<b>118</b>	<b>-</b>
<b>Sachsen</b>	<b>1 834</b>	<b>1 192</b>	<b>642</b>	<b>914</b>	<b>918</b>	<b>2</b>

Noch: 5.6 Absolventen 2006 in berufsvorbereitenden Bildungsmaßnahmen nach Kreisfreien Städten und Landkreisen sowie Trägerschaft

Kreisfreie Stadt Landkreis Regionalschulamtsbereich Land	Insgesamt	Männlich	Weiblich	Davon in		
				BvB	BvB-reha- spezifisch	Einstiegs- qualifizierung Jugendlicher
<b>in freier Trägerschaft</b>						
Chemnitz, Stadt	4	4	-	-	-	4
Annaberg	14	10	4	-	-	14
Chemnitzer Land	195	135	60	195	-	-
Freiberg	123	82	41	118	-	5
Mittlerer Erzgebirgskreis	-	-	-	-	-	-
Mittweida	32	24	8	32	-	-
Stollberg	108	77	31	83	25	-
<b>Regionalschulamts- bereich Chemnitz</b>	<b>476</b>	<b>332</b>	<b>144</b>	<b>428</b>	<b>25</b>	<b>23</b>
Plauen, Stadt	73	53	20	46	-	27
Zwickau, Stadt	306	210	96	169	136	1
Aue-Schwarzenberg	173	108	65	139	28	6
Vogtlandkreis	76	43	33	46	-	30
Zwickauer Land	165	118	47	165	-	-
<b>Regionalschulamts- bereich Zwickau</b>	<b>793</b>	<b>532</b>	<b>261</b>	<b>565</b>	<b>164</b>	<b>64</b>
Dresden, Stadt	159	92	67	23	64	72
Meißen	124	63	61	124	-	-
Riesa-Großenhain	184	113	71	67	117	-
Sächsische Schweiz	34	19	15	34	-	-
Weißeritzkreis	133	79	54	133	-	-
<b>Regionalschulamts- bereich Dresden</b>	<b>634</b>	<b>366</b>	<b>268</b>	<b>381</b>	<b>181</b>	<b>72</b>
Görlitz, Stadt	25	16	9	-	-	25
Hoyerswerda, Stadt	163	103	60	35	86	42
Bautzen	125	77	48	55	-	70
Kamenz	48	29	19	48	-	-
Löbau-Zittau	106	69	37	-	57	49
Niederschlesischer Oberlausitzkreis	57	37	20	57	-	-
<b>Regionalschulamts- bereich Bautzen</b>	<b>524</b>	<b>331</b>	<b>193</b>	<b>195</b>	<b>143</b>	<b>186</b>
Leipzig, Stadt	69	48	21	16	52	1
Delitzsch	28	24	4	24	2	2
Döbeln	112	70	42	65	47	-
Leipziger Land	-	-	-	-	-	-
Muldentalkreis	109	76	33	49	60	-
Torgau-Oschatz	107	73	34	47	60	-
<b>Regionalschulamts- bereich Leipzig</b>	<b>425</b>	<b>291</b>	<b>134</b>	<b>201</b>	<b>221</b>	<b>3</b>
<b>Sachsen</b>	<b>2 852</b>	<b>1 852</b>	<b>1 000</b>	<b>1 770</b>	<b>734</b>	<b>348</b>



## **6. Berufliche Gymnasien**

### 6.1 Berufliche Gymnasien im Schuljahr 2006/07 nach Kreisfreien Städten und Landkreisen sowie Trägerschaft

Kreisfreie Stadt Landkreis Regionalschulamtsbereich Land	Schulen	Schüler			Darunter ausländische Schüler	
		insgesamt	männlich	weiblich	insgesamt	darunter weiblich
<b>Insgesamt</b>						
Chemnitz, Stadt	3	412	195	217	10	5
Annaberg	1	149	65	84	-	-
Chemnitzer Land	2	418	140	278	1	1
Freiberg	2	275	139	136	1	-
Mittlerer Erzgebirgskreis	-	-	-	-	-	-
Mittweida	-	-	-	-	-	-
Stollberg	1	163	125	38	-	-
<b>Regionalschulamts- bereich Chemnitz</b>	<b>9</b>	<b>1 417</b>	<b>664</b>	<b>753</b>	<b>12</b>	<b>6</b>
Plauen, Stadt	3	326	161	165	3	1
Zwickau, Stadt	1	207	81	126	4	4
Aue-Schwarzenberg	3	656	310	346	-	-
Vogtlandkreis	1	224	109	115	-	-
Zwickauer Land	1	147	111	36	-	-
<b>Regionalschulamts- bereich Zwickau</b>	<b>9</b>	<b>1 560</b>	<b>772</b>	<b>788</b>	<b>7</b>	<b>5</b>
Dresden, Stadt	8	1 382	548	834	24	10
Meißen	1	342	179	163	2	1
Riesa-Großenhain	3	380	148	232	1	1
Sächsische Schweiz	2	272	141	131	-	-
Weißeritzkreis	1	294	222	72	3	2
<b>Regionalschulamts- bereich Dresden</b>	<b>15</b>	<b>2 670</b>	<b>1 238</b>	<b>1 432</b>	<b>30</b>	<b>14</b>
Görlitz, Stadt	2	362	168	194	-	-
Hoyerswerda, Stadt	1	152	58	94	-	-
Bautzen	2	278	142	136	-	-
Kamenz	1	224	97	127	1	1
Löbau-Zittau	2	360	178	182	-	-
Niederschlesischer Oberlausitzkreis	1	99	78	21	-	-
<b>Regionalschulamts- bereich Bautzen</b>	<b>9</b>	<b>1 475</b>	<b>721</b>	<b>754</b>	<b>1</b>	<b>1</b>
Leipzig, Stadt	3	516	327	189	32	9
Delitzsch	2	257	107	150	2	2
Döbeln	1	168	79	89	3	3
Leipziger Land	1	343	172	171	2	2
Muldentalkreis	1	321	171	150	3	-
Torgau-Oschatz	2	423	210	213	1	-
<b>Regionalschulamts- bereich Leipzig</b>	<b>10</b>	<b>2 028</b>	<b>1 066</b>	<b>962</b>	<b>43</b>	<b>16</b>
<b>Sachsen</b>	<b>52</b>	<b>9 150</b>	<b>4 461</b>	<b>4 689</b>	<b>93</b>	<b>42</b>

Noch: 6.1 Berufliche Gymnasien im Schuljahr 2006/07 nach Kreisfreien Städten und Landkreisen  
sowie Trägerschaft

Kreisfreie Stadt Landkreis Regionalschulamtsbereich Land	Schulen	Schüler			Darunter ausländische Schüler	
		insgesamt	männlich	weiblich	insgesamt	darunter weiblich
<b>darunter in öffentlicher Trägerschaft</b>						
Chemnitz, Stadt	2	365	184	181	10	5
Annaberg	1	149	65	84	-	-
Chemnitzer Land	2	418	140	278	1	1
Freiberg	2	275	139	136	1	-
Mittlerer Erzgebirgskreis	-	-	-	-	-	-
Mittweida	-	-	-	-	-	-
Stollberg	1	163	125	38	-	-
<b>Regionalschulamts- bereich Chemnitz</b>	<b>8</b>	<b>1 370</b>	<b>653</b>	<b>717</b>	<b>12</b>	<b>6</b>
Plauen, Stadt	2	305	154	151	3	1
Zwickau, Stadt	1	207	81	126	4	4
Aue-Schwarzenberg	3	656	310	346	-	-
Vogtlandkreis	1	224	109	115	-	-
Zwickauer Land	1	147	111	36	-	-
<b>Regionalschulamts- bereich Zwickau</b>	<b>8</b>	<b>1 539</b>	<b>765</b>	<b>774</b>	<b>7</b>	<b>5</b>
Dresden, Stadt	6	1 300	528	772	23	10
Meißen	1	342	179	163	2	1
Riesa-Großenhain	3	380	148	232	1	1
Sächsische Schweiz	2	272	141	131	-	-
Weißeritzkreis	1	294	222	72	3	2
<b>Regionalschulamts- bereich Dresden</b>	<b>13</b>	<b>2 588</b>	<b>1 218</b>	<b>1 370</b>	<b>29</b>	<b>14</b>
Görlitz, Stadt	2	362	168	194	-	-
Hoyerswerda, Stadt	1	152	58	94	-	-
Bautzen	2	278	142	136	-	-
Kamenz	1	224	97	127	1	1
Löbau-Zittau	2	360	178	182	-	-
Niederschlesischer Oberlausitzkreis	1	99	78	21	-	-
<b>Regionalschulamts- bereich Bautzen</b>	<b>9</b>	<b>1 475</b>	<b>721</b>	<b>754</b>	<b>1</b>	<b>1</b>
Leipzig, Stadt	3	516	327	189	32	9
Delitzsch	2	257	107	150	2	2
Döbeln	1	168	79	89	3	3
Leipziger Land	1	343	172	171	2	2
Muldentalkreis	1	321	171	150	3	-
Torgau-Oschatz	2	423	210	213	1	-
<b>Regionalschulamts- bereich Leipzig</b>	<b>10</b>	<b>2 028</b>	<b>1 066</b>	<b>962</b>	<b>43</b>	<b>16</b>
<b>Sachsen</b>	<b>48</b>	<b>9 000</b>	<b>4 423</b>	<b>4 577</b>	<b>92</b>	<b>42</b>

## 6.2 Neuanfänger an Beruflichen Gymnasien im Schuljahr 2006/07 nach Vorbildung

Vorbildung (bisher erreichter Abschluss)	Insgesamt	Männlich	Weiblich
<b>allgemein bildender Abschluss</b>			
Realschulabschluss	3 332	1 590	1 742
<b>Insgesamt</b>	<b>3 332</b>	<b>1 590</b>	<b>1 742</b>
<b>berufsbildender Abschluss</b>			
Ohne berufsbildenden Abschluss	3 285	1 570	1 715
Abschluss einer Berufsschule <sup>1)</sup>	27	12	15
Berufsfachschule <sup>1)</sup>	19	7	12
Fachoberschule <sup>1)</sup> (Fachhochschulreife)	1	1	-
<b>Insgesamt</b>	<b>3 332</b>	<b>1 590</b>	<b>1 742</b>

1) einschließlich berufsbildende Förderschulen

## 6.3 Schüler im Fremdsprachenunterricht<sup>1)</sup> an Beruflichen Gymnasien im Schuljahr 2006/07 nach Fremdsprachen

Fremdsprache	Insgesamt	Männlich	Weiblich
Englisch	7 765	3 701	4 064
Französisch	4 366	1 927	2 439
Russisch	2 495	1 406	1 089
Spanisch	378	163	215
Latein	100	21	79
Polnisch	29	18	11
Tschechisch	8	2	6

1) Mehrfachzählung

## 6.4 Schüler an Beruflichen Gymnasien im Schuljahr 2006/07 nach Alter

Alter in Jahren	Insgesamt	Männlich	Weiblich
15	1	-	1
16	1 296	586	710
17	2 775	1 324	1 451
18	2 678	1 324	1 354
19	1 743	878	865
Zusammen	8 493	4 112	4 381
20	409	227	182
21	127	68	59
22	78	35	43
23	20	12	8
24	21	6	15
Zusammen	655	348	307
25 und mehr	2	1	1
<b>Insgesamt</b>	<b>9 150</b>	<b>4 461</b>	<b>4 689</b>

### 6.5 Schüler der Klassenstufe 11 an Beruflichen Gymnasien im Schuljahr 2006/07 nach Fachrichtungen/Schwerpunkten

Fachrichtung/Schwerpunkt	Klassen	Schüler		
		insgesamt	männlich	weiblich
Agrarwissenschaft	3	71	24	47
Biotechnologie	3	128	43	85
Ernährungswissenschaft	5	139	26	113
Gesundheit/Soziales	9	211	30	181
Informations- und Kommunikationstechnologie	16	342	259	83
Technikwissenschaft/ Bautechnik	4	125	65	60
Datenverarbeitungstechnik	11	247	207	40
Elektrotechnik	8	152	129	23
Maschinenbautechnik	12	299	243	56
Technikwissenschaften [Schulversuch]	8	146	108	38
Wirtschaftswissenschaft	61	1 527	485	1 042
<b>Insgesamt</b>	<b>140</b>	<b>3 387</b>	<b>1 619</b>	<b>1 768</b>

### 6.6 Schüler der Jahrgangsstufen 12 und 13 im Pflichtbereich an Beruflichen Gymnasien im Schuljahr 2006/07 nach allgemeinen sowie fächerspezifischen Leistungskursen

Fach <sup>1)</sup>	Jahrgangsstufe 12					Jahrgangsstufe 13			
	Kurse	Schüler			Kurse	Schüler			
		insgesamt	männlich	weiblich		insgesamt	männlich	weiblich	
<b>allgemein</b>									
Deutsch	82	1 234	491	743	105	1 282	519	763	
Englisch A	56	806	355	451	48	692	315	377	
Mathematik	64	886	606	280	62	863	556	307	
<b>Insgesamt<sup>2)</sup></b>	<b>202</b>	<b>2 926</b>	<b>1 452</b>	<b>1 474</b>	<b>215</b>	<b>2 837</b>	<b>1 390</b>	<b>1 447</b>	
<b>fachspezifisch</b>									
Agrartechnik mit Biologie	3	40	10	30	3	47	14	33	
Biotechnologie	6	93	26	67	5	96	38	58	
Ernährungslehre mit Chemie	8	131	32	99	8	127	21	106	
Gesundheit/Soziales	13	196	29	167	12	174	19	155	
Informatiksysteme	23	310	234	76	22	276	198	78	
Technik/ Bautechnik	7	97	60	37	7	98	59	39	
Datenverarbeitungstechnik	16	181	153	28	14	183	159	24	
Elektrotechnik	11	137	110	27	11	135	109	26	
Maschinenbautechnik	24	354	287	67	25	372	301	71	
Technikwissenschaften [Schulversuch]	3	43	25	18	3	50	31	19	
Volks- und Betriebswirtschaftslehre mit Rechnungswesen	77	1 344	486	858	74	1 279	441	838	
<b>Insgesamt<sup>2)</sup></b>	<b>191</b>	<b>2 926</b>	<b>1 452</b>	<b>1 474</b>	<b>184</b>	<b>2 837</b>	<b>1 390</b>	<b>1 447</b>	

1) Fremdsprache A = fortgeführte Fremdsprache

2) Jeder Schüler muss sowohl ein allgemeines als auch fachspezifisches Fach belegen.

### 6.7 Ausländische Schüler an Beruflichen Gymnasien im Schuljahr 2006/07 nach dem Land der Staatsangehörigkeit

Land der Staatsangehörigkeit Kontinent	Insgesamt	Männlich	Weiblich
Bosnien und Herzegowina	1	-	1
Griechenland	2	1	1
Großbritannien und Nordirland	1	1	-
Lettland	1	1	-
Moldau, Republik (Moldawien)	1	1	-
Österreich	1	1	-
Polen	1	1	-
Russische Föderation	15	13	2
Serbien und Montenegro	2	1	1
Slowakei	1	1	-
Tschechische Republik	1	1	-
Türkei	3	1	2
Ukraine	14	11	3
Weißrussland (Belarus)	1	1	-
<b>Europa</b>	<b>45</b>	<b>35</b>	<b>10</b>
Libyen	1	-	1
<b>Afrika</b>	<b>1</b>	<b>-</b>	<b>1</b>
Vereinigte Staaten (von Amerika), auch USA	1	1	-
<b>Amerika</b>	<b>1</b>	<b>1</b>	<b>-</b>
Afghanistan	5	2	3
Aserbaidschan	2	1	1
Indien, einschl. Sikkim und Gôa	2	-	2
Irak	7	2	5
Iran, Islamische Republik	2	1	1
Kasachstan	1	1	-
Kirgisistan	2	-	2
Mongolei	1	-	1
Pakistan	1	1	-
Syrien, Arabische Republik	1	-	1
Taiwan	1	1	-
Usbekistan	1	-	1
Vietnam	19	6	13
Übriges Asien, Macau	1	-	1
<b>Asien</b>	<b>46</b>	<b>15</b>	<b>31</b>
<b>Insgesamt</b>	<b>93</b>	<b>51</b>	<b>42</b>

### 6.8 Absolventen/Abgänger 2006 an Beruflichen Gymnasien nach Art der Beendigung und Trägerschaft

Art der Beendigung	Insgesamt	Männlich	Weiblich
<b>Insgesamt</b>			
Abgangszeugnis	330	159	171
Abschlusszeugnis (allgemeine Hochschulreife)	2 665	1 306	1 359
<b>Insgesamt</b>	<b>2 995</b>	<b>1 465</b>	<b>1 530</b>
<b>darunter in öffentlicher Trägerschaft</b>			
Abgangszeugnis	329	158	171
Abschlusszeugnis (allgemeine Hochschulreife)	2 646	1 302	1 344
<b>Zusammen</b>	<b>2 975</b>	<b>1 460</b>	<b>1 515</b>

### 6.9 Absolventen/Abgänger 2006 an Beruflichen Gymnasien nach Kreisfreien Städten und Landkreisen sowie Art der Beendigung

Kreisfreie Stadt Landkreis Regionalschulamtsbereich Land	Insgesamt	Männlich	Weiblich	Davon mit			
				Abgangszeugnis		Abschlusszeugnis (allgemeine Hochschulreife)	
				insgesamt	darunter weiblich	insgesamt	darunter weiblich
Chemnitz, Stadt	154	72	82	-	-	154	82
Annaberg	41	16	25	1	1	40	24
Chemnitzer Land	147	51	96	7	5	140	91
Freiberg	125	59	66	8	2	117	64
Mittlerer Erzgebirgskreis	-	-	-	-	-	-	-
Mittweida	-	-	-	-	-	-	-
Stollberg	63	43	20	5	3	58	17
<b>Regionalschulamts- bereich Chemnitz</b>	<b>530</b>	<b>241</b>	<b>289</b>	<b>21</b>	<b>11</b>	<b>509</b>	<b>278</b>
Plauen, Stadt	76	39	37	3	-	73	37
Zwickau, Stadt	66	28	38	5	1	61	37
Aue-Schwarzenberg	220	106	114	21	11	199	103
Vogtlandkreis	54	41	13	10	3	44	10
Zwickauer Land	35	29	6	3	-	32	6
<b>Regionalschulamts- bereich Zwickau</b>	<b>451</b>	<b>243</b>	<b>208</b>	<b>42</b>	<b>15</b>	<b>409</b>	<b>193</b>
Dresden, Stadt	413	147	266	38	22	375	244
Meißen	111	55	56	19	10	92	46
Riesa-Großenhain	155	67	88	18	11	137	77
Sächsische Schweiz	48	10	38	2	2	46	36
Weißeritzkreis	98	79	19	1	-	97	19
<b>Regionalschulamts- bereich Dresden</b>	<b>825</b>	<b>358</b>	<b>467</b>	<b>78</b>	<b>45</b>	<b>747</b>	<b>422</b>
Görlitz, Stadt	127	65	62	16	9	111	53
Hoyerswerda, Stadt	50	15	35	4	3	46	32
Bautzen	96	54	42	7	4	89	38
Kamenz	77	34	43	11	8	66	35
Löbau-Zittau	134	64	70	5	2	129	68
Niederschlesischer Oberlausitzkreis	31	25	6	4	-	27	6
<b>Regionalschulamts- bereich Bautzen</b>	<b>515</b>	<b>257</b>	<b>258</b>	<b>47</b>	<b>26</b>	<b>468</b>	<b>232</b>
Leipzig, Stadt	176	124	52	39	14	137	38
Delitzsch	83	34	49	7	4	76	45
Döbeln	73	34	39	15	9	58	30
Leipziger Land	116	52	64	27	20	89	44
Muldentalkreis	94	54	40	24	11	70	29
Torgau-Oschatz	132	68	64	30	16	102	48
<b>Regionalschulamts- bereich Leipzig</b>	<b>674</b>	<b>366</b>	<b>308</b>	<b>142</b>	<b>74</b>	<b>532</b>	<b>234</b>
<b>Sachsen</b>	<b>2 995</b>	<b>1 465</b>	<b>1 530</b>	<b>330</b>	<b>171</b>	<b>2 665</b>	<b>1 359</b>





## **7. Berufsfachschulen und Berufsfachschulen (berufsbildende Förderschulen)**

## 7.1 Berufsfachschulen im Schuljahr 2006/07 nach Kreisfreien Städten und Landkreisen

Kreisfreie Stadt Landkreis Regionalschulamtsbereich Land	Schulen	Schüler			Darunter ausländische Schüler	
		insgesamt	männlich	weiblich	insgesamt	darunter weiblich
<b>Berufsfachschulen und Berufsfachschulen (berufsbildende Förderschulen)</b>						
Chemnitz, Stadt	26	4 123	941	3 182	27	12
Annaberg	5	961	173	788	5	3
Chemnitzer Land	5	615	182	433	4	1
Freiberg	4	394	98	296	1	-
Mittlerer Erzgebirgskreis	2	262	87	175	4	2
Mittweida	5	442	88	354	-	-
Stollberg	3	362	94	268	1	1
<b>Regionalschulamts- bereich Chemnitz</b>	<b>50</b>	<b>7 159</b>	<b>1 663</b>	<b>5 496</b>	<b>42</b>	<b>19</b>
Plauen, Stadt	11	1 578	329	1 249	9	5
Zwickau, Stadt	15	2 743	422	2 321	9	7
Aue-Schwarzenberg	9	977	197	780	2	-
Vogtlandkreis	9	1 600	458	1 142	11	7
Zwickauer Land	5	625	224	401	1	1
<b>Regionalschulamts- bereich Zwickau</b>	<b>49</b>	<b>7 523</b>	<b>1 630</b>	<b>5 893</b>	<b>32</b>	<b>20</b>
Dresden, Stadt	32	7 307	1 889	5 418	39	27
Meißen	5	544	162	382	4	3
Riesa-Großenhain	5	520	186	334	-	-
Sächsische Schweiz	9	1 534	524	1 010	8	6
Weißeritzkreis	5	1 138	335	803	4	4
<b>Regionalschulamts- bereich Dresden</b>	<b>56</b>	<b>11 043</b>	<b>3 096</b>	<b>7 947</b>	<b>55</b>	<b>40</b>
Görlitz, Stadt	9	1 319	344	975	16	6
Hoyerswerda, Stadt	3	597	107	490	3	2
Bautzen	7	728	169	559	1	1
Kamenz	4	658	211	447	-	-
Löbau-Zittau	6	820	241	579	1	-
Niederschlesischer Oberlausitzkreis	3	347	130	217	-	-
<b>Regionalschulamts- bereich Bautzen</b>	<b>32</b>	<b>4 469</b>	<b>1 202</b>	<b>3 267</b>	<b>21</b>	<b>9</b>
Leipzig, Stadt	35	7 891	2 101	5 790	84	52
Delitzsch	2	339	116	223	2	1
Döbeln	2	426	67	359	-	-
Leipziger Land	5	484	92	392	2	2
Muldentalkreis	3	412	119	293	3	1
Torgau-Oschatz	6	1 032	173	859	6	6
<b>Regionalschulamts- bereich Leipzig</b>	<b>53</b>	<b>10 584</b>	<b>2 668</b>	<b>7 916</b>	<b>97</b>	<b>62</b>
<b>Sachsen</b>	<b>240</b>	<b>40 778</b>	<b>10 259</b>	<b>30 519</b>	<b>247</b>	<b>150</b>

## Noch: 7.1 Berufsfachschulen im Schuljahr 2006/07 nach Kreisfreien Städten und Landkreisen

Kreisfreie Stadt Landkreis Regionalschulamtsbereich Land	Schulen	Schüler			Darunter ausländische Schüler	
		insgesamt	männlich	weiblich	insgesamt	darunter weiblich
<b>darunter Berufsfachschulen</b>						
Chemnitz, Stadt	25	4 074	913	3 161	27	12
Annaberg	5	961	173	788	5	3
Chemnitzer Land	5	615	182	433	4	1
Freiberg	4	394	98	296	1	-
Mittlerer Erzgebirgskreis	2	262	87	175	4	2
Mittweida	5	442	88	354	-	-
Stollberg	3	362	94	268	1	1
<b>Regionalschulamts- bereich Chemnitz</b>	<b>49</b>	<b>7 110</b>	<b>1 635</b>	<b>5 475</b>	<b>42</b>	<b>19</b>
Plauen, Stadt	11	1 578	329	1 249	9	5
Zwickau, Stadt	15	2 743	422	2 321	9	7
Aue-Schwarzenberg	9	977	197	780	2	-
Vogtlandkreis	9	1 600	458	1 142	11	7
Zwickauer Land	5	625	224	401	1	1
<b>Regionalschulamts- bereich Zwickau</b>	<b>49</b>	<b>7 523</b>	<b>1 630</b>	<b>5 893</b>	<b>32</b>	<b>20</b>
Dresden, Stadt	32	7 307	1 889	5 418	39	27
Meißen	5	544	162	382	4	3
Riesa-Großenhain	5	520	186	334	-	-
Sächsische Schweiz	9	1 534	524	1 010	8	6
Weißeritzkreis	5	1 138	335	803	4	4
<b>Regionalschulamts- bereich Dresden</b>	<b>56</b>	<b>11 043</b>	<b>3 096</b>	<b>7 947</b>	<b>55</b>	<b>40</b>
Görlitz, Stadt	9	1 319	344	975	16	6
Hoyerswerda, Stadt	3	597	107	490	3	2
Bautzen	7	728	169	559	1	1
Kamenz	4	658	211	447	-	-
Löbau-Zittau	6	820	241	579	1	-
Niederschlesischer Oberlausitzkreis	3	347	130	217	-	-
<b>Regionalschulamts- bereich Bautzen</b>	<b>32</b>	<b>4 469</b>	<b>1 202</b>	<b>3 267</b>	<b>21</b>	<b>9</b>
Leipzig, Stadt	35	7 891	2 101	5 790	84	52
Delitzsch	2	339	116	223	2	1
Döbeln	2	426	67	359	-	-
Leipziger Land	5	484	92	392	2	2
Muldentalkreis	3	412	119	293	3	1
Torgau-Oschatz	6	1 032	173	859	6	6
<b>Regionalschulamts- bereich Leipzig</b>	<b>53</b>	<b>10 584</b>	<b>2 668</b>	<b>7 916</b>	<b>97</b>	<b>62</b>
<b>Sachsen</b>	<b>239</b>	<b>40 729</b>	<b>10 231</b>	<b>30 498</b>	<b>247</b>	<b>150</b>

## 7.2 Berufsfachschulen im Schuljahr 2006/07 nach Kreisfreien Städten und Landkreisen sowie Trägerschaft

Kreisfreie Stadt Landkreis Regionalschulamtsbereich Land	Öffentliche Trägerschaft				Freie Trägerschaft			
	Schulen	Schüler			Schulen	Schüler		
		insgesamt	männlich	weiblich		insgesamt	männlich	weiblich
<b>Berufsfachschulen und Berufsfachschulen (berufsbildende Förderschulen)</b>								
Chemnitz, Stadt	6	959	132	827	20	3 164	809	2 355
Annaberg	1	39	29	10	4	922	144	778
Chemnitzer Land	3	410	154	256	2	205	28	177
Freiberg	3	277	78	199	1	117	20	97
Mittlerer Erzgebirgskreis	2	262	87	175	-	-	-	-
Mittweida	2	203	49	154	3	239	39	200
Stollberg	1	50	21	29	2	312	73	239
<b>Regionalschulamtsbereich Chemnitz</b>	<b>18</b>	<b>2 200</b>	<b>550</b>	<b>1 650</b>	<b>32</b>	<b>4 959</b>	<b>1 113</b>	<b>3 846</b>
Plauen, Stadt	2	412	76	336	9	1 166	253	913
Zwickau, Stadt	4	400	98	302	11	2 343	324	2 019
Aue-Schwarzenberg	2	468	94	374	7	509	103	406
Vogtlandkreis	4	399	184	215	5	1 201	274	927
Zwickauer Land	1	106	7	99	4	519	217	302
<b>Regionalschulamtsbereich Zwickau</b>	<b>13</b>	<b>1 785</b>	<b>459</b>	<b>1 326</b>	<b>36</b>	<b>5 738</b>	<b>1 171</b>	<b>4 567</b>
Dresden, Stadt	7	1 460	295	1 165	25	5 847	1 594	4 253
Meißen	3	280	119	161	2	264	43	221
Riesa-Großenhain	3	367	127	240	2	153	59	94
Sächsische Schweiz	2	218	106	112	7	1 316	418	898
Weißeritzkreis	2	534	244	290	3	604	91	513
<b>Regionalschulamtsbereich Dresden</b>	<b>17</b>	<b>2 859</b>	<b>891</b>	<b>1 968</b>	<b>39</b>	<b>8 184</b>	<b>2 205</b>	<b>5 979</b>
Görlitz, Stadt	2	335	74	261	7	984	270	714
Hoyerswerda, Stadt	2	353	55	298	1	244	52	192
Bautzen	1	46	18	28	6	682	151	531
Kamenz	2	141	116	25	2	517	95	422
Löbau-Zittau	3	528	173	355	3	292	68	224
Niederschlesischer Oberlausitzkreis	1	225	102	123	2	122	28	94
<b>Regionalschulamtsbereich Bautzen</b>	<b>11</b>	<b>1 628</b>	<b>538</b>	<b>1 090</b>	<b>21</b>	<b>2 841</b>	<b>664</b>	<b>2 177</b>
Leipzig, Stadt	7	1 403	278	1 125	28	6 488	1 823	4 665
Delitzsch	2	339	116	223	-	-	-	-
Döbeln	1	149	12	137	1	277	55	222
Leipziger Land	2	235	42	193	3	249	50	199
Muldentalkreis	2	302	78	224	1	110	41	69
Torgau-Oschatz	3	483	83	400	3	549	90	459
<b>Regionalschulamtsbereich Leipzig</b>	<b>17</b>	<b>2 911</b>	<b>609</b>	<b>2 302</b>	<b>36</b>	<b>7 673</b>	<b>2 059</b>	<b>5 614</b>
<b>Sachsen</b>	<b>76</b>	<b>11 383</b>	<b>3 047</b>	<b>8 336</b>	<b>164</b>	<b>29 395</b>	<b>7 212</b>	<b>22 183</b>

Noch: 7.2 Berufsfachschulen im Schuljahr 2006/07 nach Kreisfreien Städten und Landkreisen  
sowie Trägerschaft

Kreisfreie Stadt Landkreis Regionalschulamtsbereich Land	Öffentliche Trägerschaft				Freie Trägerschaft			
	Schulen	Schüler			Schulen	Schüler		
		insgesamt	männlich	weiblich		insgesamt	männlich	weiblich
<b>darunter Berufsfachschulen</b>								
Chemnitz, Stadt	6	959	132	827	19	3 115	781	2 334
Annaberg	1	39	29	10	4	922	144	778
Chemnitzer Land	3	410	154	256	2	205	28	177
Freiberg	3	277	78	199	1	117	20	97
Mittlerer Erzgebirgskreis	2	262	87	175	-	-	-	-
Mittweida	2	203	49	154	3	239	39	200
Stollberg	1	50	21	29	2	312	73	239
<b>Regionalschulamts- bereich Chemnitz</b>	<b>18</b>	<b>2 200</b>	<b>550</b>	<b>1 650</b>	<b>31</b>	<b>4 910</b>	<b>1 085</b>	<b>3 825</b>
Plauen, Stadt	2	412	76	336	9	1 166	253	913
Zwickau, Stadt	4	400	98	302	11	2 343	324	2 019
Aue-Schwarzenberg	2	468	94	374	7	509	103	406
Vogtlandkreis	4	399	184	215	5	1 201	274	927
Zwickauer Land	1	106	7	99	4	519	217	302
<b>Regionalschulamts- bereich Zwickau</b>	<b>13</b>	<b>1 785</b>	<b>459</b>	<b>1 326</b>	<b>36</b>	<b>5 738</b>	<b>1 171</b>	<b>4 567</b>
Dresden, Stadt	7	1 460	295	1 165	25	5 847	1 594	4 253
Meißen	3	280	119	161	2	264	43	221
Riesa-Großenhain	3	367	127	240	2	153	59	94
Sächsische Schweiz	2	218	106	112	7	1 316	418	898
Weißeritzkreis	2	534	244	290	3	604	91	513
<b>Regionalschulamts- bereich Dresden</b>	<b>17</b>	<b>2 859</b>	<b>891</b>	<b>1 968</b>	<b>39</b>	<b>8 184</b>	<b>2 205</b>	<b>5 979</b>
Görlitz, Stadt	2	335	74	261	7	984	270	714
Hoyerswerda, Stadt	2	353	55	298	1	244	52	192
Bautzen	1	46	18	28	6	682	151	531
Kamenz	2	141	116	25	2	517	95	422
Löbau-Zittau	3	528	173	355	3	292	68	224
Niederschlesischer Oberlausitzkreis	1	225	102	123	2	122	28	94
<b>Regionalschulamts- bereich Bautzen</b>	<b>11</b>	<b>1 628</b>	<b>538</b>	<b>1 090</b>	<b>21</b>	<b>2 841</b>	<b>664</b>	<b>2 177</b>
Leipzig, Stadt	7	1 403	278	1 125	28	6 488	1 823	4 665
Delitzsch	2	339	116	223	-	-	-	-
Döbeln	1	149	12	137	1	277	55	222
Leipziger Land	2	235	42	193	3	249	50	199
Muldentalkreis	2	302	78	224	1	110	41	69
Torgau-Oschatz	3	483	83	400	3	549	90	459
<b>Regionalschulamts- bereich Leipzig</b>	<b>17</b>	<b>2 911</b>	<b>609</b>	<b>2 302</b>	<b>36</b>	<b>7 673</b>	<b>2 059</b>	<b>5 614</b>
<b>Sachsen</b>	<b>76</b>	<b>11 383</b>	<b>3 047</b>	<b>8 336</b>	<b>163</b>	<b>29 346</b>	<b>7 184</b>	<b>22 162</b>

### 7.3 Schüler an Berufsfachschulen im Schuljahr 2006/07 nach Kreisfreien Städten und Landkreisen sowie Ausbildungsstatus

Kreisfreie Stadt Landkreis Regionalschulamtsbereich Land	Auszubildende mit Ausbildungsvertrag			Umschüler ohne Ausbildungsvertrag		
	insgesamt	männlich	weiblich	insgesamt	männlich	weiblich
<b>Berufsfachschulen und Berufsfachschulen (berufsbildende Förderschulen)</b>						
Chemnitz, Stadt	3 997	901	3 096	126	40	86
Annaberg	850	152	698	111	21	90
Chemnitzer Land	608	180	428	7	2	5
Freiberg	322	84	238	72	14	58
Mittlerer Erzgebirgskreis	262	87	175	-	-	-
Mittweida	405	83	322	37	5	32
Stollberg	359	93	266	3	1	2
<b>Regionalschulamtsbereich Chemnitz</b>	<b>6 803</b>	<b>1 580</b>	<b>5 223</b>	<b>356</b>	<b>83</b>	<b>273</b>
Plauen, Stadt	1 542	322	1 220	36	7	29
Zwickau, Stadt	2 580	389	2 191	163	33	130
Aue-Schwarzenberg	915	185	730	62	12	50
Vogtlandkreis	1 507	427	1 080	93	31	62
Zwickauer Land	614	216	398	11	8	3
<b>Regionalschulamtsbereich Zwickau</b>	<b>7 158</b>	<b>1 539</b>	<b>5 619</b>	<b>365</b>	<b>91</b>	<b>274</b>
Dresden, Stadt	7 097	1 815	5 282	210	74	136
Meißen	484	146	338	60	16	44
Riesa-Großenhain	440	166	274	80	20	60
Sächsische Schweiz	1 475	505	970	59	19	40
Weißeritzkreis	1 135	335	800	3	-	3
<b>Regionalschulamtsbereich Dresden</b>	<b>10 631</b>	<b>2 967</b>	<b>7 664</b>	<b>412</b>	<b>129</b>	<b>283</b>
Görlitz, Stadt	1 238	319	919	81	25	56
Hoyerswerda, Stadt	576	100	476	21	7	14
Bautzen	711	166	545	17	3	14
Kamenz	604	194	410	54	17	37
Löbau-Zittau	820	241	579	-	-	-
Niederschlesischer Oberlausitzkreis	316	125	191	31	5	26
<b>Regionalschulamtsbereich Bautzen</b>	<b>4 265</b>	<b>1 145</b>	<b>3 120</b>	<b>204</b>	<b>57</b>	<b>147</b>
Leipzig, Stadt	7 555	2 015	5 540	336	86	250
Delitzsch	339	116	223	-	-	-
Döbeln	357	51	306	69	16	53
Leipziger Land	484	92	392	-	-	-
Muldentalkreis	412	119	293	-	-	-
Torgau-Oschatz	885	135	750	147	38	109
<b>Regionalschulamtsbereich Leipzig</b>	<b>10 032</b>	<b>2 528</b>	<b>7 504</b>	<b>552</b>	<b>140</b>	<b>412</b>
<b>Sachsen</b>	<b>38 889</b>	<b>9 759</b>	<b>29 130</b>	<b>1 889</b>	<b>500</b>	<b>1 389</b>

Noch: 7.3 Schüler an Berufsfachschulen im Schuljahr 2006/07 nach Kreisfreien Städten  
und Landkreisen sowie Ausbildungsstatus

Kreisfreie Stadt Landkreis Regionalschulamtsbereich Land	Auszubildende mit Ausbildungsvertrag			Umschüler ohne Ausbildungsvertrag		
	insgesamt	männlich	weiblich	insgesamt	männlich	weiblich
<b>darunter Berufsfachschulen</b>						
Chemnitz, Stadt	3 972	889	3 083	102	24	78
Annaberg	850	152	698	111	21	90
Chemnitzer Land	608	180	428	7	2	5
Freiberg	322	84	238	72	14	58
Mittlerer Erzgebirgskreis	262	87	175	-	-	-
Mittweida	405	83	322	37	5	32
Stollberg	359	93	266	3	1	2
<b>Regionalschulamts- bereich Chemnitz</b>	<b>6 778</b>	<b>1 568</b>	<b>5 210</b>	<b>332</b>	<b>67</b>	<b>265</b>
Plauen, Stadt	1 542	322	1 220	36	7	29
Zwickau, Stadt	2 580	389	2 191	163	33	130
Aue-Schwarzenberg	915	185	730	62	12	50
Vogtlandkreis	1 507	427	1 080	93	31	62
Zwickauer Land	614	216	398	11	8	3
<b>Regionalschulamts- bereich Zwickau</b>	<b>7 158</b>	<b>1 539</b>	<b>5 619</b>	<b>365</b>	<b>91</b>	<b>274</b>
Dresden, Stadt	7 097	1 815	5 282	210	74	136
Meißen	484	146	338	60	16	44
Riesa-Großenhain	440	166	274	80	20	60
Sächsische Schweiz	1 475	505	970	59	19	40
Weißeritzkreis	1 135	335	800	3	-	3
<b>Regionalschulamts- bereich Dresden</b>	<b>10 631</b>	<b>2 967</b>	<b>7 664</b>	<b>412</b>	<b>129</b>	<b>283</b>
Görlitz, Stadt	1 238	319	919	81	25	56
Hoyerswerda, Stadt	576	100	476	21	7	14
Bautzen	711	166	545	17	3	14
Kamenz	604	194	410	54	17	37
Löbau-Zittau	820	241	579	-	-	-
Niederschlesischer Oberlausitzkreis	316	125	191	31	5	26
<b>Regionalschulamts- bereich Bautzen</b>	<b>4 265</b>	<b>1 145</b>	<b>3 120</b>	<b>204</b>	<b>57</b>	<b>147</b>
Leipzig, Stadt	7 555	2 015	5 540	336	86	250
Delitzsch	339	116	223	-	-	-
Döbeln	357	51	306	69	16	53
Leipziger Land	484	92	392	-	-	-
Muldentalkreis	412	119	293	-	-	-
Torgau-Oschatz	885	135	750	147	38	109
<b>Regionalschulamts- bereich Leipzig</b>	<b>10 032</b>	<b>2 528</b>	<b>7 504</b>	<b>552</b>	<b>140</b>	<b>412</b>
<b>Sachsen</b>	<b>38 864</b>	<b>9 747</b>	<b>29 117</b>	<b>1 865</b>	<b>484</b>	<b>1 381</b>

### 7.3.1 Schüler an Berufsfachschulen in öffentlicher Trägerschaft im Schuljahr 2006/07 nach Kreisfreien Städten und Landkreisen sowie Ausbildungsstatus

Kreisfreie Stadt Landkreis Regionalschulamtsbereich Land	Auszubildende mit Ausbildungsvertrag			Umschüler ohne Ausbildungsvertrag		
	insgesamt	männlich	weiblich	insgesamt	männlich	weiblich
Chemnitz, Stadt	958	132	826	1	-	1
Annaberg	39	29	10	-	-	-
Chemnitzer Land	410	154	256	-	-	-
Freiberg	277	78	199	-	-	-
Mittlerer Erzgebirgskreis	262	87	175	-	-	-
Mittweida	203	49	154	-	-	-
Stollberg	50	21	29	-	-	-
<b>Regionalschulamts- bereich Chemnitz</b>	<b>2 199</b>	<b>550</b>	<b>1 649</b>	<b>1</b>	<b>-</b>	<b>1</b>
Plauen, Stadt	409	75	334	3	1	2
Zwickau, Stadt	400	98	302	-	-	-
Aue-Schwarzenberg	468	94	374	-	-	-
Vogtlandkreis	399	184	215	-	-	-
Zwickauer Land	106	7	99	-	-	-
<b>Regionalschulamts- bereich Zwickau</b>	<b>1 782</b>	<b>458</b>	<b>1 324</b>	<b>3</b>	<b>1</b>	<b>2</b>
Dresden, Stadt	1 460	295	1 165	-	-	-
Meißen	280	119	161	-	-	-
Riesa-Großenhain	345	124	221	22	3	19
Sächsische Schweiz	218	106	112	-	-	-
Weißeritzkreis	534	244	290	-	-	-
<b>Regionalschulamts- bereich Dresden</b>	<b>2 837</b>	<b>888</b>	<b>1 949</b>	<b>22</b>	<b>3</b>	<b>19</b>
Görlitz, Stadt	317	68	249	18	6	12
Hoyerswerda, Stadt	353	55	298	-	-	-
Bautzen	46	18	28	-	-	-
Kamenz	141	116	25	-	-	-
Löbau-Zittau	528	173	355	-	-	-
Niederschlesischer Oberlausitzkreis	225	102	123	-	-	-
<b>Regionalschulamts- bereich Bautzen</b>	<b>1 610</b>	<b>532</b>	<b>1 078</b>	<b>18</b>	<b>6</b>	<b>12</b>
Leipzig, Stadt	1 403	278	1 125	-	-	-
Delitzsch	339	116	223	-	-	-
Döbeln	149	12	137	-	-	-
Leipziger Land	235	42	193	-	-	-
Muldentalkreis	302	78	224	-	-	-
Torgau-Oschatz	483	83	400	-	-	-
<b>Regionalschulamts- bereich Leipzig</b>	<b>2 911</b>	<b>609</b>	<b>2 302</b>	<b>-</b>	<b>-</b>	<b>-</b>
<b>Sachsen</b>	<b>11 339</b>	<b>3 037</b>	<b>8 302</b>	<b>44</b>	<b>10</b>	<b>34</b>



### 7.3.2 Schüler an Berufsfachschulen in freier Trägerschaft im Schuljahr 2006/07 nach Kreisfreien Städten und Landkreisen sowie Ausbildungsstatus

Kreisfreie Stadt Landkreis Regionalschulamtsbereich Land	Auszubildende mit Ausbildungsvertrag			Umschüler ohne Ausbildungsvertrag		
	insgesamt	männlich	weiblich	insgesamt	männlich	weiblich
<b>Berufsfachschulen und Berufsfachschulen (berufsbildende Förderschulen)</b>						
Chemnitz, Stadt	3 039	769	2 270	125	40	85
Annaberg	811	123	688	111	21	90
Chemnitzer Land	198	26	172	7	2	5
Freiberg	45	6	39	72	14	58
Mittlerer Erzgebirgskreis	-	-	-	-	-	-
Mittweida	202	34	168	37	5	32
Stollberg	309	72	237	3	1	2
<b>Regionalschulamts- bereich Chemnitz</b>	<b>4 604</b>	<b>1 030</b>	<b>3 574</b>	<b>355</b>	<b>83</b>	<b>272</b>
Plauen, Stadt	1 133	247	886	33	6	27
Zwickau, Stadt	2 180	291	1 889	163	33	130
Aue-Schwarzenberg	447	91	356	62	12	50
Vogtlandkreis	1 108	243	865	93	31	62
Zwickauer Land	508	209	299	11	8	3
<b>Regionalschulamts- bereich Zwickau</b>	<b>5 376</b>	<b>1 081</b>	<b>4 295</b>	<b>362</b>	<b>90</b>	<b>272</b>
Dresden, Stadt	5 637	1 520	4 117	210	74	136
Meißen	204	27	177	60	16	44
Riesa-Großenhain	95	42	53	58	17	41
Sächsische Schweiz	1 257	399	858	59	19	40
Weißeritzkreis	601	91	510	3	-	3
<b>Regionalschulamts- bereich Dresden</b>	<b>7 794</b>	<b>2 079</b>	<b>5 715</b>	<b>390</b>	<b>126</b>	<b>264</b>
Görlitz, Stadt	921	251	670	63	19	44
Hoyerswerda, Stadt	223	45	178	21	7	14
Bautzen	665	148	517	17	3	14
Kamenz	463	78	385	54	17	37
Löbau-Zittau	292	68	224	-	-	-
Niederschlesischer Oberlausitzkreis	91	23	68	31	5	26
<b>Regionalschulamts- bereich Bautzen</b>	<b>2 655</b>	<b>613</b>	<b>2 042</b>	<b>186</b>	<b>51</b>	<b>135</b>
Leipzig, Stadt	6 152	1 737	4 415	336	86	250
Delitzsch	-	-	-	-	-	-
Döbeln	208	39	169	69	16	53
Leipziger Land	249	50	199	-	-	-
Muldentalkreis	110	41	69	-	-	-
Torgau-Oschatz	402	52	350	147	38	109
<b>Regionalschulamts- bereich Leipzig</b>	<b>7 121</b>	<b>1 919</b>	<b>5 202</b>	<b>552</b>	<b>140</b>	<b>412</b>
<b>Sachsen</b>	<b>27 550</b>	<b>6 722</b>	<b>20 828</b>	<b>1 845</b>	<b>490</b>	<b>1 355</b>

Noch: 7.3.2 Schüler an Berufsfachschulen in freier Trägerschaft im Schuljahr 2006/07  
nach Kreisfreien Städten und Landkreisen sowie Ausbildungsstatus

Kreisfreie Stadt Landkreis Regionalschulamtsbereich Land	Auszubildende mit Ausbildungsvertrag			Umschüler ohne Ausbildungsvertrag		
	insgesamt	männlich	weiblich	insgesamt	männlich	weiblich
<b>darunter Berufsfachschulen</b>						
Chemnitz, Stadt	3 014	757	2 257	101	24	77
Annaberg	811	123	688	111	21	90
Chemnitzer Land	198	26	172	7	2	5
Freiberg	45	6	39	72	14	58
Mittlerer Erzgebirgskreis	-	-	-	-	-	-
Mittweida	202	34	168	37	5	32
Stollberg	309	72	237	3	1	2
<b>Regionalschulamts- bereich Chemnitz</b>	<b>4 579</b>	<b>1 018</b>	<b>3 561</b>	<b>331</b>	<b>67</b>	<b>264</b>
Plauen, Stadt	1 133	247	886	33	6	27
Zwickau, Stadt	2 180	291	1 889	163	33	130
Aue-Schwarzenberg	447	91	356	62	12	50
Vogtlandkreis	1 108	243	865	93	31	62
Zwickauer Land	508	209	299	11	8	3
<b>Regionalschulamts- bereich Zwickau</b>	<b>5 376</b>	<b>1 081</b>	<b>4 295</b>	<b>362</b>	<b>90</b>	<b>272</b>
Dresden, Stadt	5 637	1 520	4 117	210	74	136
Meißen	204	27	177	60	16	44
Riesa-Großenhain	95	42	53	58	17	41
Sächsische Schweiz	1 257	399	858	59	19	40
Weißeritzkreis	601	91	510	3	-	3
<b>Regionalschulamts- bereich Dresden</b>	<b>7 794</b>	<b>2 079</b>	<b>5 715</b>	<b>390</b>	<b>126</b>	<b>264</b>
Görlitz, Stadt	921	251	670	63	19	44
Hoyerswerda, Stadt	223	45	178	21	7	14
Bautzen	665	148	517	17	3	14
Kamenz	463	78	385	54	17	37
Löbau-Zittau	292	68	224	-	-	-
Niederschlesischer Oberlausitzkreis	91	23	68	31	5	26
<b>Regionalschulamts- bereich Bautzen</b>	<b>2 655</b>	<b>613</b>	<b>2 042</b>	<b>186</b>	<b>51</b>	<b>135</b>
Leipzig, Stadt	6 152	1 737	4 415	336	86	250
Delitzsch	-	-	-	-	-	-
Döbeln	208	39	169	69	16	53
Leipziger Land	249	50	199	-	-	-
Muldentalkreis	110	41	69	-	-	-
Torgau-Oschatz	402	52	350	147	38	109
<b>Regionalschulamts- bereich Leipzig</b>	<b>7 121</b>	<b>1 919</b>	<b>5 202</b>	<b>552</b>	<b>140</b>	<b>412</b>
<b>Sachsen</b>	<b>27 525</b>	<b>6 710</b>	<b>20 815</b>	<b>1 821</b>	<b>474</b>	<b>1 347</b>

### 7.4 Schüler an Berufsfachschulen im Schuljahr 2006/07 nach Kreisfreien Städten und Landkreisen sowie Zeitform des Unterrichts

Kreisfreie Stadt Landkreis Regionalschulamtsbereich Land	Vollzeitunterricht			Teilzeitunterricht		
	insgesamt	männlich	weiblich	insgesamt	männlich	weiblich
<b>Berufsfachschulen und Berufsfachschulen (berufsbildende Förderschulen)</b>						
Chemnitz, Stadt	4 098	934	3 164	25	7	18
Annaberg	961	173	788	-	-	-
Chemnitzer Land	615	182	433	-	-	-
Freiberg	394	98	296	-	-	-
Mittlerer Erzgebirgskreis	262	87	175	-	-	-
Mittweida	442	88	354	-	-	-
Stollberg	297	84	213	65	10	55
<b>Regionalschulamtsbereich Chemnitz</b>	<b>7 069</b>	<b>1 646</b>	<b>5 423</b>	<b>90</b>	<b>17</b>	<b>73</b>
Plauen, Stadt	1 568	328	1 240	10	1	9
Zwickau, Stadt	2 551	404	2 147	192	18	174
Aue-Schwarzenberg	941	185	756	36	12	24
Vogtlandkreis	1 586	458	1 128	14	-	14
Zwickauer Land	625	224	401	-	-	-
<b>Regionalschulamtsbereich Zwickau</b>	<b>7 271</b>	<b>1 599</b>	<b>5 672</b>	<b>252</b>	<b>31</b>	<b>221</b>
Dresden, Stadt	7 293	1 887	5 406	14	2	12
Meißen	544	162	382	-	-	-
Riesa-Großenhain	520	186	334	-	-	-
Sächsische Schweiz	1 521	523	998	13	1	12
Weißeritzkreis	1 138	335	803	-	-	-
<b>Regionalschulamtsbereich Dresden</b>	<b>11 016</b>	<b>3 093</b>	<b>7 923</b>	<b>27</b>	<b>3</b>	<b>24</b>
Görlitz, Stadt	1 319	344	975	-	-	-
Hoyerswerda, Stadt	597	107	490	-	-	-
Bautzen	718	167	551	10	2	8
Kamenz	629	210	419	29	1	28
Löbau-Zittau	820	241	579	-	-	-
Niederschlesischer Oberlausitzkreis	347	130	217	-	-	-
<b>Regionalschulamtsbereich Bautzen</b>	<b>4 430</b>	<b>1 199</b>	<b>3 231</b>	<b>39</b>	<b>3</b>	<b>36</b>
Leipzig, Stadt	7 784	2 072	5 712	107	29	78
Delitzsch	339	116	223	-	-	-
Döbeln	426	67	359	-	-	-
Leipziger Land	484	92	392	-	-	-
Muldentalkreis	412	119	293	-	-	-
Torgau-Oschatz	1 021	172	849	11	1	10
<b>Regionalschulamtsbereich Leipzig</b>	<b>10 466</b>	<b>2 638</b>	<b>7 828</b>	<b>118</b>	<b>30</b>	<b>88</b>
<b>Sachsen</b>	<b>40 252</b>	<b>10 175</b>	<b>30 077</b>	<b>526</b>	<b>84</b>	<b>442</b>

Noch: 7.4 Schüler an Berufsfachschulen im Schuljahr 2006/07 nach Kreisfreien Städten  
und Landkreisen sowie Zeitform des Unterrichts

Kreisfreie Stadt Landkreis Regionalschulamtsbereich Land	Vollzeitunterricht			Teilzeitunterricht		
	insgesamt	männlich	weiblich	insgesamt	männlich	weiblich
<b>darunter Berufsfachschulen</b>						
Chemnitz, Stadt	4 049	906	3 143	25	7	18
Annaberg	961	173	788	-	-	-
Chemnitzer Land	615	182	433	-	-	-
Freiberg	394	98	296	-	-	-
Mittlerer Erzgebirgskreis	262	87	175	-	-	-
Mittweida	442	88	354	-	-	-
Stollberg	297	84	213	65	10	55
<b>Regionalschulamts- bereich Chemnitz</b>	<b>7 020</b>	<b>1 618</b>	<b>5 402</b>	<b>90</b>	<b>17</b>	<b>73</b>
Plauen, Stadt	1 568	328	1 240	10	1	9
Zwickau, Stadt	2 551	404	2 147	192	18	174
Aue-Schwarzenberg	941	185	756	36	12	24
Vogtlandkreis	1 586	458	1 128	14	-	14
Zwickauer Land	625	224	401	-	-	-
<b>Regionalschulamts- bereich Zwickau</b>	<b>7 271</b>	<b>1 599</b>	<b>5 672</b>	<b>252</b>	<b>31</b>	<b>221</b>
Dresden, Stadt	7 293	1 887	5 406	14	2	12
Meißen	544	162	382	-	-	-
Riesa-Großenhain	520	186	334	-	-	-
Sächsische Schweiz	1 521	523	998	13	1	12
Weißeritzkreis	1 138	335	803	-	-	-
<b>Regionalschulamts- bereich Dresden</b>	<b>11 016</b>	<b>3 093</b>	<b>7 923</b>	<b>27</b>	<b>3</b>	<b>24</b>
Görlitz, Stadt	1 319	344	975	-	-	-
Hoyerswerda, Stadt	597	107	490	-	-	-
Bautzen	718	167	551	10	2	8
Kamenz	629	210	419	29	1	28
Löbau-Zittau	820	241	579	-	-	-
Niederschlesischer Oberlausitzkreis	347	130	217	-	-	-
<b>Regionalschulamts- bereich Bautzen</b>	<b>4 430</b>	<b>1 199</b>	<b>3 231</b>	<b>39</b>	<b>3</b>	<b>36</b>
Leipzig, Stadt	7 784	2 072	5 712	107	29	78
Delitzsch	339	116	223	-	-	-
Döbeln	426	67	359	-	-	-
Leipziger Land	484	92	392	-	-	-
Muldentalkreis	412	119	293	-	-	-
Torgau-Oschatz	1 021	172	849	11	1	10
<b>Regionalschulamts- bereich Leipzig</b>	<b>10 466</b>	<b>2 638</b>	<b>7 828</b>	<b>118</b>	<b>30</b>	<b>88</b>
<b>Sachsen</b>	<b>40 203</b>	<b>10 147</b>	<b>30 056</b>	<b>526</b>	<b>84</b>	<b>442</b>

## 7.5 Neuanfänger an Berufsfachschulen im Schuljahr 2006/07 nach Vorbildung

Vorbildung (bisher erreichter Abschluss)	Insgesamt	Männlich	Weiblich	Davon an			
				Berufsfachschulen		Berufsfachschulen (berufsbildende Förderschulen)	
				insgesamt	darunter weiblich	insgesamt	darunter weiblich
<b>allgemein bildender Abschluss</b>							
Ohne Hauptschulabschluss	87	21	66	81	64	6	2
Hauptschulabschluss	1 788	456	1 332	1 784	1 330	4	2
darunter							
qualifizierender Hauptschulabschluss	392	101	291	390	290	2	1
Realschulabschluss	10 784	3 336	7 448	10 777	7 444	7	4
Allgemeine Hochschulreife (allgemein bildendes Gymnasium)	3 926	926	3 000	3 924	2 998	2	2
<b>Insgesamt</b>	<b>16 585</b>	<b>4 739</b>	<b>11 846</b>	<b>16 566</b>	<b>11 836</b>	<b>19</b>	<b>10</b>
<b>berufsbildender Abschluss</b>							
Ohne berufsbildenden Abschluss	13 972	3 998	9 974	13 963	9 969	9	5
Abschluss einer/eines							
Berufsschule <sup>1)</sup>	911	338	573	901	568	10	5
Berufsfachschule <sup>1)</sup>	796	188	608	796	608	-	-
Fachschule	104	16	88	104	88	-	-
Fachoberschule <sup>1)</sup> (Fachhochschulreife)	455	114	341	455	341	-	-
Beruflichen Gymnasiums (allgemeine Hochschulreife)	347	85	262	347	262	-	-
<b>Insgesamt</b>	<b>16 585</b>	<b>4 739</b>	<b>11 846</b>	<b>16 566</b>	<b>11 836</b>	<b>19</b>	<b>10</b>
<b>Studienabschluss</b>							
Ohne Studienabschluss	16 486	4 721	11 765	16 467	11 755	19	10
Abschluss einer							
Universität	20	4	16	20	16	-	-
Fachhochschule	68	11	57	68	57	-	-
Berufsakademie	11	3	8	11	8	-	-
<b>Insgesamt</b>	<b>16 585</b>	<b>4 739</b>	<b>11 846</b>	<b>16 566</b>	<b>11 836</b>	<b>19</b>	<b>10</b>

1) einschließlich berufsbildende Förderschulen

## 7.6 Schüler im Fremdsprachenunterricht<sup>1)2)</sup> an Berufsfachschulen im Schuljahr 2006/07 nach Fremdsprachen

Fremdsprache	Insgesamt	Männlich	Weiblich
Englisch	21 728	5 818	15 910
Französisch	3 900	994	2 906
Spanisch	2 244	363	1 881
Russisch	205	29	176
Italienisch	123	18	105
Polnisch	100	58	42
Latein	66	17	49
Arabisch	28	2	26
Schwedisch	27	5	22
Tschechisch	14	4	10
Portugiesisch	5	-	5

1) Mehrfachzählung

2) ausschließlich Schüler an Berufsfachschulen

## 7.7 Schüler an Berufsfachschulen im Schuljahr 2006/07 nach Alter

Alter in Jahren	Insgesamt	Männlich	Weiblich	Davon an			
				Berufsfachschulen		Berufsfachschulen (berufsbildende Förderschulen)	
				insgesamt	darunter weiblich	insgesamt	darunter weiblich
15	81	12	69	81	69	-	-
16	2 307	635	1 672	2 307	1 672	-	-
17	6 042	1 686	4 356	6 039	4 354	3	2
18	7 049	1 769	5 280	7 040	5 277	9	3
19	6 403	1 298	5 105	6 399	5 105	4	-
Zusammen	21 882	5 400	16 482	21 866	16 477	16	5
20	5 039	937	4 102	5 036	4 100	3	2
21	3 726	783	2 943	3 722	2 941	4	2
22	2 404	645	1 759	2 404	1 759	-	-
23	1 591	536	1 055	1 587	1 053	4	2
24	1 206	410	796	1 202	794	4	2
Zusammen	13 966	3 311	10 655	13 951	10 647	15	8
25	851	328	523	849	522	2	1
26	650	228	422	650	422	-	-
27	456	176	280	454	278	2	2
28	379	147	232	379	232	-	-
29	289	117	172	286	171	3	1
Zusammen	2 625	996	1 629	2 618	1 625	7	4
30	162	59	103	162	103	-	-
31	152	54	98	152	98	-	-
32	138	38	100	138	100	-	-
33	122	49	73	119	71	3	2
34	134	40	94	134	94	-	-
Zusammen	708	240	468	705	466	3	2
35	141	44	97	140	97	1	-
36	150	36	114	150	114	-	-
37	142	30	112	142	112	-	-
38	122	18	104	122	104	-	-
39	117	17	100	116	100	1	-
Zusammen	672	145	527	670	527	2	-
40	105	17	88	105	88	-	-
41	132	30	102	132	102	-	-
42	126	24	102	126	102	-	-
43	93	16	77	93	77	-	-
44	72	13	59	69	58	3	1
Zusammen	528	100	428	525	427	3	1
45	77	13	64	77	64	-	-
46	76	9	67	74	66	2	1
47	62	10	52	61	52	1	-
48	38	6	32	38	32	-	-
49	30	7	23	30	23	-	-
Zusammen	283	45	238	280	237	3	1
50 und mehr	114	22	92	114	92	-	-
<b>Insgesamt</b>	<b>40 778</b>	<b>10 259</b>	<b>30 519</b>	<b>40 729</b>	<b>30 498</b>	<b>49</b>	<b>21</b>

### 7.8 Schüler an Berufsfachschulen im Schuljahr 2006/07 nach Berufsfachschultypen, Klassenstufen und Trägerschaft

Berufsfachschultyp	Insgesamt	Männlich	Weiblich	Davon in Klassenstufe ....			
				1	2	3	4
<b>Insgesamt</b>							
Einjährige Berufsfachschulen	681	321	360	681	x	x	x
Berufsfachschulen für landesrechtlich geregelte Ausbildungsberufe	14 616	4 935	9 681	7 035	6 592	989	-
Berufsfachschulen für bundesrechtlich geregelte Gesundheitsfachberufe	20 714	3 975	16 739	7 086	6 805	6 799	24
Berufsfachschulen für anerkannte Ausbildungsberufe	3 985	941	3 044	1 320	1 432	1 233	-
Ergänzungsschulen	782	87	695	522	190	70	-
<b>Insgesamt</b>	<b>40 778</b>	<b>10 259</b>	<b>30 519</b>	<b>16 644</b>	<b>15 019</b>	<b>9 091</b>	<b>24</b>
<b>in öffentlicher Trägerschaft</b>							
Einjährige Berufsfachschulen	586	284	302	586	x	x	x
Berufsfachschulen für landesrechtlich geregelte Ausbildungsberufe	5 464	1 925	3 539	2 768	2 297	399	-
Berufsfachschulen für bundesrechtlich geregelte Gesundheitsfachberufe	3 000	490	2 510	1 015	1 016	969	-
Berufsfachschulen für anerkannte Ausbildungsberufe	2 333	348	1 985	903	758	672	-
Ergänzungsschulen	x	x	x	x	x	x	x
<b>Zusammen</b>	<b>11 383</b>	<b>3 047</b>	<b>8 336</b>	<b>5 272</b>	<b>4 071</b>	<b>2 040</b>	<b>-</b>
<b>in freier Trägerschaft</b>							
Einjährige Berufsfachschulen	95	37	58	95	x	x	x
Berufsfachschulen für landesrechtlich geregelte Ausbildungsberufe	9 152	3 010	6 142	4 267	4 295	590	-
Berufsfachschulen für bundesrechtlich geregelte Gesundheitsfachberufe	17 714	3 485	14 229	6 071	5 789	5 830	24
Berufsfachschulen für anerkannte Ausbildungsberufe	1 652	593	1 059	417	674	561	-
Ergänzungsschulen	782	87	695	522	190	70	-
<b>Zusammen</b>	<b>29 395</b>	<b>7 212</b>	<b>22 183</b>	<b>11 372</b>	<b>10 948</b>	<b>7 051</b>	<b>24</b>

### 7.9 Schüler an Berufsfachschulen im Schuljahr 2006/07 nach Berufen, Klassenstufen und Trägerschaft

Berufsfachschultyp Beruf	Insgesamt	Männlich	Weiblich	Davon in Klassenstufe			
				1	2	3	4
<b>Einjährige Berufsfachschule</b>	<b>681</b>	<b>321</b>	<b>360</b>	<b>681</b>	<b>x</b>	<b>x</b>	<b>x</b>
Einjährige Berufsfachschule für Elektrotechnik	29	27	2	29	x	x	x
Einjährige Berufsfachschule für Fahrzeugtechnik	96	93	3	96	x	x	x
Einjährige Berufsfachschule für Gesundheit und Pflege	405	74	331	405	x	x	x
Einjährige Berufsfachschule für Technik, Berufsbereich Farbtechnik und Raumgestaltung (Schwerpunkt Raumgestaltung)	18	4	14	18	x	x	x
Einjährige Berufsfachschule für Technik, Berufsbereich Metalltechnik	53	50	3	53	x	x	x
Einjährige Berufsfachschule für Technik, Berufsfeld Holztechnik	80	73	7	80	x	x	x
<b>Berufsfachschule für landesrechtlich geregelte Ausbildungsberufe</b>	<b>14 616</b>	<b>4 935</b>	<b>9 681</b>	<b>7 035</b>	<b>6 592</b>	<b>989</b>	<b>-</b>
Krankenpflegehelfer	234	87	147	234	-	-	-
Staatlich geprüfter Assistent für Automatisierungs- und Computertechnik	244	222	22	225	19	-	-
Staatlich geprüfter Assistent für Hotelmanagement	794	157	637	278	252	264	-
Staatlich geprüfter Assistent für Multimedia	99	64	35	-	99	-	-
Staatlich geprüfter Assistent für Softwaretechnologie	352	325	27	87	265	-	-
Staatlich geprüfter Assistent für Wirtschaftsinformatik	407	302	105	160	247	-	-
Staatlich geprüfter bekleidungstechnischer Assistent	135	2	133	86	49	-	-
Staatlich geprüfter chemisch-technischer Assistent (Schwerpunkt Biotechnologie) [Schulversuch]	48	18	30	26	22	-	-
Staatlich geprüfter chemisch-technischer Assistent (Schwerpunkt Chemische Analytik) [Schulversuch]	45	24	21	24	21	-	-
Staatlich geprüfter chemisch-technischer Assistent (Schwerpunkt Umweltschutztechnologie) [Schulversuch]	123	63	60	79	44	-	-
Staatlich geprüfter elektrotechnischer Assistent	60	57	3	-	60	-	-
Staatlich geprüfter Fremdsprachenkorrespondent	341	43	298	117	118	106	-
Staatlich geprüfter gestaltungstechnischer Assistent (Schwerpunkt Grafik)	1 219	305	914	653	566	-	-
Staatlich geprüfter gestaltungstechnischer Assistent (Schwerpunkt Medien/Kommunikation)	388	171	217	188	200	-	-



Darunter in öffentlicher Trägerschaft							Berufsfachschultyp Beruf
insgesamt	männlich	weiblich	davon in Klassenstufe				
			1	2	3	4	
<b>586</b>	<b>284</b>	<b>302</b>	<b>586</b>	<b>x</b>	<b>x</b>	<b>x</b>	<b>Einjährige Berufsfachschule</b>
22	20	2	22	x	x	x	Einjährige Berufsfachschule für Elektrotechnik
96	93	3	96	x	x	x	Einjährige Berufsfachschule für Fahrzeugtechnik
329	56	273	329	x	x	x	Einjährige Berufsfachschule für Gesundheit und Pflege
18	4	14	18	x	x	x	Einjährige Berufsfachschule für Technik, Berufsbereich Farbtechnik und Raumgestaltung (Schwerpunkt Raumgestaltung)
41	38	3	41	x	x	x	Einjährige Berufsfachschule für Technik, Berufsbereich Metalltechnik
80	73	7	80	x	x	x	Einjährige Berufsfachschule für Technik, Berufsfeld Holztechnik
<b>5 464</b>	<b>1 925</b>	<b>3 539</b>	<b>2 768</b>	<b>2 297</b>	<b>399</b>	-	<b>Berufsfachschule für landesrechtlich geregelte Ausbildungsberufe</b>
131	50	81	131	-	-	-	Krankenpflegehelfer
164	149	15	145	19	-	-	Staatlich geprüfter Assistent für Automatisierungs- und Computertechnik
233	49	184	70	80	83	-	Staatlich geprüfter Assistent für Hotelmanagement
41	25	16	-	41	-	-	Staatlich geprüfter Assistent für Multimedia
96	89	7	-	96	-	-	Staatlich geprüfter Assistent für Softwaretechnologie
73	62	11	-	73	-	-	Staatlich geprüfter Assistent für Wirtschaftsinformatik
43	-	43	26	17	-	-	Staatlich geprüfter bekleidungs-technischer Assistent
48	18	30	26	22	-	-	Staatlich geprüfter chemisch-technischer Assistent (Schwerpunkt Biotechnologie) [Schulversuch]
45	24	21	24	21	-	-	Staatlich geprüfter chemisch-technischer Assistent (Schwerpunkt Chemische Analytik) [Schulversuch]
123	63	60	79	44	-	-	Staatlich geprüfter chemisch-technischer Assistent (Schwerpunkt Umweltschutz-technologie) [Schulversuch]
47	44	3	-	47	-	-	Staatlich geprüfter elektrotechnischer Assistent
93	13	80	37	28	28	-	Staatlich geprüfter Fremdsprachenkorrespondent
223	50	173	130	93	-	-	Staatlich geprüfter gestaltungs-technischer Assistent (Schwerpunkt Grafik)
48	25	23	23	25	-	-	Staatlich geprüfter gestaltungs-technischer Assistent (Schwerpunkt Medien/Kommunikation)

Noch: 7.9 Schüler an Berufsfachschulen im Schuljahr 2006/07 nach Berufen, Klassenstufen  
und Trägerschaft

Berufsfachschultyp Beruf	Insgesamt	Männlich	Weiblich	Davon in Klassenstufe			
				1	2	3	4
Noch: Berufsfachschule für landesrechtlich geregelte Ausbildungsberufe							
Staatlich geprüfter hauswirtschaftlicher Assistent	128	13	115	-	128	-	-
Staatlich geprüfter internationaler Touristikassistent	433	44	389	217	216	-	-
Staatlich geprüfter Kinderpfleger	831	59	772	-	831	-	-
Staatlich geprüfter Kosmetiker	7	-	7	-	7	-	-
Staatlich geprüfter medizinischer Dokumentationsassistent	739	118	621	266	260	213	-
Staatlich geprüfter Sozialassistent (2-jährig)	2 030	284	1 746	1 220	810	-	-
Staatlich geprüfter Sozialassistent (3-jährig)	1 486	256	1 230	717	412	357	-
Staatlich geprüfter technischer Assistent für chemische und biologische Laboratorien	102	39	63	51	51	-	-
Staatlich geprüfter technischer Assistent für Informatik	751	596	155	751	-	-	-
Staatlich geprüfter technischer Assistent für Informatik (Schwerpunkt Automatisierungstechnik)	203	174	29	39	164	-	-
Staatlich geprüfter technischer Assistent für Informatik (Schwerpunkt Netzwerktechnik)	528	494	34	137	391	-	-
Staatlich geprüfter umweltschutztechnischer Assistent	89	53	36	53	36	-	-
Staatlich geprüfter Wirtschaftsassistent (Fachrichtung Fremdsprachen)	1 354	262	1 092	698	656	-	-
Staatlich geprüfter Wirtschaftsassistent (Fachrichtung Informationsverarbeitung)	1 299	626	673	682	617	-	-
Staatlich geprüfter Wirtschaftsassistent (Fachrichtung Umweltschutz) mit Fachhochschulreife	147	77	70	47	51	49	-
<b>Berufsfachschule für bundesrechtlich geregelte Gesundheitsfachberufe</b>	<b>20 714</b>	<b>3 975</b>	<b>16 739</b>	<b>7 086</b>	<b>6 805</b>	<b>6 799</b>	<b>24</b>
Altenpfleger	4 187	869	3 318	977	1 537	1 649	24
Diätassistent	1 170	108	1 062	361	406	403	-
Ergotherapeut	3 735	364	3 371	1 234	1 250	1 251	-
Gesundheits- und Kinderkrankenpfleger	360	19	341	115	117	128	-
Gesundheits- und Krankenpfleger	3 337	729	2 608	1 076	1 063	1 198	-
Hebamme/Entbindungspfleger	111	-	111	33	30	48	-
Logopäde	577	41	536	229	179	169	-
Masseur und Medizinischer Bademeister	590	198	392	354	236	-	-
Medizinisch-technischer Assistent für Funktionsdiagnostik	228	38	190	69	80	79	-
Medizinisch-technischer Laboratoriumsassistent	367	44	323	117	121	129	-

Darunter in öffentlicher Trägerschaft							Berufsfachschultyp Beruf
insgesamt	männlich	weiblich	davon in Klassenstufe				
			1	2	3	4	
							Noch: Berufsfachschule für landesrechtlich geregelte Ausbildungsberufe
106	12	94	-	106	-	-	Staatlich geprüfter hauswirtschaftlicher Assistent
106	9	97	53	53	-	-	Staatlich geprüfter internationaler Touristikassistent
28	2	26	-	28	-	-	Staatlich geprüfter Kinderpfleger
-	-	-	-	-	-	-	Staatlich geprüfter Kosmetiker
76	18	58	28	27	21	-	Staatlich geprüfter medizinischer Dokumentationsassistent
935	111	824	523	412	-	-	Staatlich geprüfter Sozialassistent (2-jährig)
885	125	760	390	277	218	-	Staatlich geprüfter Sozialassistent (3-jährig)
-	-	-	-	-	-	-	Staatlich geprüfter technischer Assistent für chemische und biologische Laboratorien
400	310	90	400	-	-	-	Staatlich geprüfter technischer Assistent für Informatik
45	38	7	-	45	-	-	Staatlich geprüfter technischer Assistent für Informatik (Schwerpunkt Automatisierungstechnik)
102	94	8	-	102	-	-	Staatlich geprüfter technischer Assistent für Informatik (Schwerpunkt Netzwerktechnik)
-	-	-	-	-	-	-	Staatlich geprüfter umweltschutztechnischer Assistent
345	72	273	193	152	-	-	Staatlich geprüfter Wirtschaftsassistent (Fachrichtung Fremdsprachen)
881	396	485	443	438	-	-	Staatlich geprüfter Wirtschaftsassistent (Fachrichtung Informationsverarbeitung)
147	77	70	47	51	49	-	Staatlich geprüfter Wirtschaftsassistent (Fachrichtung Umweltschutz) mit Fachhochschulreife
<b>3 000</b>	<b>490</b>	<b>2 510</b>	<b>1 015</b>	<b>1 016</b>	<b>969</b>	-	<b>Berufsfachschule für bundesrechtlich geregelte Gesundheitsfachberufe</b>
375	71	304	106	136	133	-	Altenpfleger
-	-	-	-	-	-	-	Diätassistent
-	-	-	-	-	-	-	Ergotherapeut
47	3	44	-	15	32	-	Gesundheits- und Kinderkrankenpfleger
1 586	300	1 286	557	512	517	-	Gesundheits- und Krankenpfleger
20	-	20	-	-	20	-	Hebamme/Entbindungspfleger
-	-	-	-	-	-	-	Logopäde
-	-	-	-	-	-	-	Masseur und Medizinischer Bademeister
-	-	-	-	-	-	-	Medizinisch-technischer Assistent für Funktionsdiagnostik
142	17	125	44	52	46	-	Medizinisch-technischer Laboratoriumsassistent

Noch: 7.9 Schüler an Berufsfachschulen im Schuljahr 2006/07 nach Berufen, Klassenstufen  
und Trägerschaft

Berufsfachschultyp Beruf	Insgesamt	Männlich	Weiblich	Davon in Klassenstufe			
				1	2	3	4
Noch: Berufsfachschule für bundesrechtlich geregelte Gesundheitsfachberufe							
Medizinisch-technischer Radiologieassistent	266	52	214	93	81	92	-
Orthoptist	15	-	15	-	15	-	-
Pharmazeutisch-technischer Assistent	986	122	864	363	349	274	-
Physiotherapeut	3 813	1 009	2 804	1 344	1 141	1 328	-
Podologe	302	19	283	147	155	-	-
Rettungsassistent	533	347	186	533	-	-	-
Veterinärmedizinisch-technischer Assistent	137	16	121	41	45	51	-
<b>Berufsfachschule für anerkannte Ausbildungsberufe</b>							
	<b>3 985</b>	<b>941</b>	<b>3 044</b>	<b>1 320</b>	<b>1 432</b>	<b>1 233</b>	<b>-</b>
Fachkraft im Gastgewerbe	166	65	101	73	93	-	-
Geigenbauer	17	12	5	5	5	7	-
Handzuginstrumentenmacher	15	9	6	6	5	4	-
Hauswirtschafter	2 604	319	2 285	1 020	837	747	-
Hotelfachmann	308	52	256	91	106	111	-
Koch	463	340	123	77	204	182	-
Restaurantfachmann	335	95	240	17	158	160	-
Uhrmacher	61	34	27	26	18	17	-
Zupfinstrumentenmacher	16	15	1	5	6	5	-
<b>Ergänzungsschule</b>							
	<b>782</b>	<b>87</b>	<b>695</b>	<b>522</b>	<b>190</b>	<b>70</b>	<b>-</b>
Europa-Korrespondent	54	11	43	54	-	-	-
Europa-Sekretär	73	10	63	46	14	13	-
Ganzheitskosmetiker	4	-	4	4	-	-	-
Geprüfter europäischer Wellnesskosmetiker	51	1	50	36	15	-	-
Geprüfter Wellnesskosmetiker	42	-	42	28	14	-	-
Hair-Designer	16	1	15	11	5	-	-
International Administration Manager ESA	28	3	25	28	-	-	-
Internationaler Betriebswirt	56	18	38	15	20	21	-
Internationaler Direktionsassistent	16	4	12	16	-	-	-
Internationaler Wellnesskosmetiker	45	-	45	23	22	-	-
Internationaler Logistik-Manager	9	5	4	9	-	-	-
IT-Management Assistent	10	8	2	10	-	-	-
Kosmetiker	126	1	125	99	27	-	-
Kosmetiker-Schönheitspfleger	26	1	25	19	7	-	-
Modedesigner	10	1	9	10	-	-	-
Motopäde	66	2	64	48	18	-	-
Operationstechnischer Assistent	16	8	8	-	-	16	-
Tourismus- und Eventmanager	91	12	79	34	37	20	-
Vitalassistent	20	1	19	20	-	-	-
Wellnesskosmetiker	23	-	23	12	11	-	-
<b>Insgesamt</b>	<b>40 778</b>	<b>10 259</b>	<b>30 519</b>	<b>16 644</b>	<b>15 019</b>	<b>9 091</b>	<b>24</b>

Darunter in öffentlicher Trägerschaft							Berufsfachschultyp Beruf	
insgesamt	männlich	weiblich	davon in Klassenstufe					
			1	2	3	4		
							Noch: Berufsfachschule für bundesrechtlich geregelte Gesundheitsfachberufe	
55	8	47	17	15	23	-	Medizinisch-technischer Radiologieassistent	
-	-	-	-	-	-	-	-	Orthoptist
463	53	410	168	163	132	-	Pharmazeutisch-technischer Assistent	
199	34	165	70	63	66	-	Physiotherapeut	
113	4	109	53	60	-	-	Podologe	
-	-	-	-	-	-	-	-	Rettungsassistent
-	-	-	-	-	-	-	-	Veterinärmedizinisch-technischer Assistent
<b>2 333</b>	<b>348</b>	<b>1 985</b>	<b>903</b>	<b>758</b>	<b>672</b>	-	<b>Berufsfachschule für anerkannte Ausbildungsberufe</b>	
-	-	-	-	-	-	-	-	Fachkraft im Gastgewerbe
17	12	5	5	5	7	-	Geigenbauer	
15	9	6	6	5	4	-	Handzuginstrumentenmacher	
2 224	278	1 946	861	724	639	-	Hauswirtschafter	
-	-	-	-	-	-	-	-	Hotelfachmann
-	-	-	-	-	-	-	-	Koch
-	-	-	-	-	-	-	-	Restaurantfachmann
61	34	27	26	18	17	-	Uhrmacher	
16	15	1	5	6	5	-	Zupfinstrumentenmacher	
<b>x</b>	<b>x</b>	<b>x</b>	<b>x</b>	<b>x</b>	<b>x</b>	<b>x</b>	<b>Ergänzungsschule</b>	
x	x	x	x	x	x	x	x	Europa-Korrespondent
x	x	x	x	x	x	x	x	Europa-Sekretär
x	x	x	x	x	x	x	x	Ganzheitskosmetiker
x	x	x	x	x	x	x	x	Geprüfter europäischer Wellnesskosmetiker
x	x	x	x	x	x	x	x	Geprüfter Wellnesskosmetiker
x	x	x	x	x	x	x	x	Hair-Designer
x	x	x	x	x	x	x	x	International Administration Manager ESA
x	x	x	x	x	x	x	x	Internationaler Betriebswirt
x	x	x	x	x	x	x	x	Internationaler Direktionsassistent
x	x	x	x	x	x	x	x	Internationaler Wellnesskosmetiker
x	x	x	x	x	x	x	x	Internationaler Logistik-Manager
x	x	x	x	x	x	x	x	IT-Management Assistent
x	x	x	x	x	x	x	x	Kosmetiker
x	x	x	x	x	x	x	x	Kosmetiker-Schönheitspfleger
x	x	x	x	x	x	x	x	Modedesigner
x	x	x	x	x	x	x	x	Motopäde
x	x	x	x	x	x	x	x	Operationstechnischer Assistent
x	x	x	x	x	x	x	x	Tourismus- und Eventmanager
x	x	x	x	x	x	x	x	Vitalassistent
x	x	x	x	x	x	x	x	Wellnesskosmetiker
<b>11 383</b>	<b>3 047</b>	<b>8 336</b>	<b>5 272</b>	<b>4 071</b>	<b>2 040</b>	-	<b>Insgesamt</b>	

### 7.10 Ausländische Schüler an Berufsfachschulen im Schuljahr 2006/07 nach dem Land der Staatsangehörigkeit

Land der Staatsangehörigkeit Kontinent	Insgesamt	Männlich	Weiblich
Belgien	1	-	1
Bosnien und Herzegowina	4	-	4
Bulgarien	4	1	3
Estland	1	-	1
Frankreich, einschl. Korsika	1	-	1
Griechenland	4	-	4
Großbritannien und Nordirland	1	1	-
Italien	1	-	1
Kroatien	2	2	-
Lettland	1	-	1
Litauen	1	1	-
Mazedonien	2	1	1
Moldau, Republik (Moldawien)	1	-	1
Niederlande	1	1	-
Norwegen, einschl. Bäreninsel und Spitz- bergen (Svalbard)	1	1	-
Österreich	2	1	1
Polen	31	15	16
Portugal	3	1	2
Rumänien	3	1	2
Russische Föderation	29	8	21
Schweden	1	-	1
Serbien und Montenegro	9	4	5
Slowakei	2	1	1
Spanien	2	2	-
Tschechische Republik	3	-	3
Türkei	7	2	5
Ungarn	3	2	1
Ukraine	30	9	21
Weißrussland (Belarus)	1	1	-
<b>Europa</b>	<b>152</b>	<b>55</b>	<b>97</b>
Algerien	1	1	-
Angola	1	-	1
Kamerun	2	1	1
Kenia	1	-	1
Libyen	1	1	-
Marokko	1	1	-
Nigeria	2	-	2
Sudan	1	1	-
<b>Afrika</b>	<b>10</b>	<b>5</b>	<b>5</b>
Brasilien	1	-	1
Ecuador, einschl. Galapagos-Inseln	1	-	1
Kuba	4	1	3
Mexiko	2	-	2
Venezuela	1	-	1
Vereinigte Staaten (von Amerika), auch USA	2	-	2
<b>Amerika</b>	<b>11</b>	<b>1</b>	<b>10</b>
Afghanistan	11	5	6
Armenien	1	-	1
Aserbaidshan	3	2	1
China, einschl. Tibet, Hongkong	2	-	2
Dem. Republik Korea, auch Süd-Korea	1	-	1
Georgien	1	1	-
Irak	6	3	3

Noch: 7.10 Ausländische Schüler an Berufsfachschulen im Schuljahr 2006/07  
nach dem Land der Staatsangehörigkeit

Land der Staatsangehörigkeit Kontinent	Insgesamt	Männlich	Weiblich
Iran, Islamische Republik	12	5	7
Israel	1	1	-
Jemen	1	1	-
Kasachstan	7	1	6
Mongolei	1	1	-
Nepal	2	1	1
Pakistan	1	-	1
Philippinen	1	-	1
Syrien, Arabische Republik	1	-	1
Tadschikistan	1	-	1
Usbekistan	1	-	1
Vereinigte Arabische Emirate	1	-	1
Vietnam	19	15	4
<b>Asien</b>	<b>74</b>	<b>36</b>	<b>38</b>
<b>Insgesamt<sup>1)</sup></b>	<b>247</b>	<b>97</b>	<b>150</b>

1) ausschließlich ausländische Schüler an Berufsfachschulen

**7.11 Absolventen/Abgänger 2006 an Berufsfachschulen nach Art der Beendigung  
und Trägerschaft**

Art der Beendigung	Insgesamt	Männlich	Weiblich	Davon an			
				Berufsfachschulen		Berufsfachschulen (berufsbildende Förderschulen)	
				insgesamt	darunter weiblich	insgesamt	darunter weiblich
<b>Insgesamt</b>							
Abgangszeugnis	827	310	517	822	516	5	1
Abschlusszeugnis	14 030	3 685	10 345	14 015	10 337	15	8
darunter mit zusätzlich erworbener Fachhochschulreife zuerkanntem mittlerem Bildungsabschluss	37	24	13	37	13	-	-
	141	15	126	141	126	-	-
<b>Insgesamt</b>	<b>14 857</b>	<b>3 995</b>	<b>10 862</b>	<b>14 837</b>	<b>10 853</b>	<b>20</b>	<b>9</b>
<b>in öffentlicher Trägerschaft</b>							
Abgangszeugnis	284	141	143	284	143	-	-
Abschlusszeugnis	4 209	1 210	2 999	4 209	2 999	-	-
darunter mit zusätzlich erworbener Fachhochschulreife zuerkanntem mittlerem Bildungsabschluss	37	24	13	37	13	-	-
	65	10	55	65	55	-	-
<b>Zusammen</b>	<b>4 493</b>	<b>1 351</b>	<b>3 142</b>	<b>4 493</b>	<b>3 142</b>	-	-
<b>in freier Trägerschaft</b>							
Abgangszeugnis	543	169	374	538	373	5	1
Abschlusszeugnis	9 821	2 475	7 346	9 806	7 338	15	8
darunter mit zusätzlich erworbener Fachhochschulreife zuerkanntem mittlerem Bildungsabschluss	-	-	-	-	-	-	-
	76	5	71	76	71	-	-
<b>Zusammen</b>	<b>10 364</b>	<b>2 644</b>	<b>7 720</b>	<b>10 344</b>	<b>7 711</b>	<b>20</b>	<b>9</b>

## 7.12 Absolventen 2006 an Berufsfachschulen nach Berufen und Trägerschaft

Berufsfachschultyp Beruf	Insgesamt	Männlich	Weiblich	Darunter in öffentlicher Trägerschaft		
				insgesamt	männlich	weiblich
<b>Einjährige Berufsfachschule</b>	<b>644</b>	<b>335</b>	<b>309</b>	<b>556</b>	<b>296</b>	<b>260</b>
Einjährige Berufsfachschule für Elektro- technik	34	33	1	20	19	1
Einjährige Berufsfachschule für Fahrzeug- technik	94	91	3	94	91	3
Einjährige Berufsfachschule für Gesundheit und Pflege	352	60	292	296	53	243
Einjährige Berufsfachschule für Informations- und Kommunikationstechnik [Schulversuch]	16	16	-	16	16	-
Einjährige Berufsfachschule für Technik, Berufsbereich Farbtechnik und Raum- gestaltung (Schwerpunkt Raumgestaltung)	13	6	7	13	6	7
Einjährige Berufsfachschule für Technik, Berufsbereich Metalltechnik	58	58	-	40	40	-
Einjährige Berufsfachschule für Technik, Berufsfeld Holztechnik	77	71	6	77	71	6
<b>Berufsfachschule für landesrechtlich geregelte Ausbildungsberufe</b>	<b>6 218</b>	<b>1 818</b>	<b>4 400</b>	<b>2 154</b>	<b>704</b>	<b>1 450</b>
Krankenpflegehelfer	119	38	81	67	22	45
Staatlich geprüfter Assistent für Automatisierungs- und Computertechnik	12	11	1	12	11	1
Staatlich geprüfter Assistent für Hotelmanagement	215	37	178	80	9	71
Staatlich geprüfter Assistent für Multimedia	71	32	39	35	13	22
Staatlich geprüfter Assistent für Softwaretechnologie	215	199	16	61	55	6
Staatlich geprüfter Assistent für Wirtschaftsinformatik	210	163	47	79	67	12
Staatlich geprüfter bekleidungstechnischer Assistent	18	1	17	18	1	17
Staatlich geprüfter chemisch-technischer Assistent (Schwerpunkt Chemische Analytik) [Schulversuch]	12	2	10	12	2	10
Staatlich geprüfter elektrotechnischer Assistent	34	33	1	26	25	1
Staatlich geprüfter Fremdsprachen- korrespondent	120	11	109	32	4	28
Staatlich geprüfter gestaltungstechnischer Assistent (Schwerpunkt Grafik)	557	127	430	122	25	97
Staatlich geprüfter gestaltungstechnischer Assistent (Schwerpunkt Medien/ Kommunikation)	211	77	134	24	7	17
Staatlich geprüfter hauswirtschaftlicher Assistent	89	9	80	80	9	71
Staatlich geprüfter internationaler Touristikassistent	215	11	204	44	2	42
Staatlich geprüfter Kinderpfleger	834	59	775	90	3	87
Staatlich geprüfter Kosmetiker	519	1	518	37	-	37
Staatlich geprüfter medizinischer Dokumentationsassistent	207	30	177	27	3	24
Staatlich geprüfter Sozialassistent (2-jährig)	635	72	563	394	31	363



## Noch: 7.12 Absolventen 2006 an Berufsfachschulen nach Berufen und Trägerschaft

Berufsfachschultyp Beruf	Insgesamt	Männlich	Weiblich	Darunter in öffentlicher Trägerschaft		
				insgesamt	männlich	weiblich
Noch: Berufsfachschule für landesrechtlich geregelte Ausbildungsberufe						
Staatlich geprüfter Sozialassistent (3-jährig)	257	36	221	187	26	161
Staatlich geprüfter technischer Assistent für chemische und biologische Laboratorien	41	12	29	-	-	-
Staatlich geprüfter technischer Assistent für Informatik	15	14	1	15	14	1
Staatlich geprüfter technischer Assistent für Informatik (Schwerpunkt Automatisierungstechnik)	118	110	8	40	39	1
Staatlich geprüfter technischer Assistent für Informatik (Schwerpunkt Netzwerktechnik)	320	308	12	106	104	2
Staatlich geprüfter umweltschutztechnischer Assistent	58	33	25	35	19	16
Staatlich geprüfter Wirtschaftsassistent (Fachrichtung Fremdsprachen)	497	85	412	132	26	106
Staatlich geprüfter Wirtschaftsassistent (Fachrichtung Informationsverarbeitung)	580	282	298	360	162	198
Staatlich geprüfter Wirtschaftsassistent (Fachrichtung Umweltschutz)	2	1	1	2	1	1
Staatlich geprüfter Wirtschaftsassistent (Fachrichtung Umweltschutz) mit Fachhochschulreife	37	24	13	37	24	13
<b>Berufsfachschule für bundesrechtlich geregelte Gesundheitsfachberufe</b>	<b>5 907</b>	<b>1 266</b>	<b>4 641</b>	<b>934</b>	<b>153</b>	<b>781</b>
Altenpfleger	1 017	212	805	110	16	94
Diätassistent	241	9	232	-	-	-
Ergotherapeut	860	59	801	-	-	-
Gesundheits- und Kinderkrankenpfleger	160	14	146	46	8	38
Gesundheits- und Krankenpfleger	1 148	264	884	464	99	365
Hebamme/Entbindungspfleger	20	-	20	-	-	-
Logopäde	148	16	132	-	-	-
Masseur und Medizinischer Bademeister	166	44	122	-	-	-
Medizinisch-technischer Assistent für Funktionsdiagnostik	54	11	43	-	-	-
Medizinisch-technischer Laboratoriums- assistent	109	10	99	47	4	43
Medizinisch-technischer Radiologie- assistent	53	6	47	26	2	24
Pharmazeutisch-technischer Assistent	295	24	271	160	11	149
Physiotherapeut	975	213	762	61	12	49
Podologe	75	7	68	20	1	19
Rettungsassistent	557	375	182	-	-	-
Veterinärmedizinisch-technischer Assistent	29	2	27	-	-	-

## Noch: 7.12 Absolventen 2006 an Berufsfachschulen nach Berufen und Trägerschaft

Berufsfachschultyp Beruf	Insgesamt	Männlich	Weiblich	Darunter in öffentlicher Trägerschaft		
				insgesamt	männlich	weiblich
<b>Berufsfachschule für anerkannte Ausbildungsberufe</b>	<b>1 063</b>	<b>236</b>	<b>827</b>	<b>565</b>	<b>57</b>	<b>508</b>
Fachkraft im Gastgewerbe	107	51	56	-	-	-
Geigenbauer	7	4	3	7	4	3
Handzuginstrumentenmacher	5	3	2	5	3	2
Hauswirtschafter	598	42	556	533	38	495
Hotelfachmann	85	12	73	-	-	-
Koch	111	78	33	-	-	-
Restaurantfachmann	130	34	96	-	-	-
Uhrmacher	15	7	8	15	7	8
Zupfinstrumentenmacher	5	5	-	5	5	-
<b>Ergänzungsschule</b>	<b>198</b>	<b>30</b>	<b>168</b>	<b>x</b>	<b>x</b>	<b>x</b>
Europäischer Kosmetiker für Wellness und Schönheitspflege	10	-	10	x	x	x
Europa-Korrespondent	57	10	47	x	x	x
Europa-Sekretär	35	2	33	x	x	x
Ganzheitskosmetiker	11	1	10	x	x	x
Hair-Designer	3	-	3	x	x	x
International Administration Manager ESA	20	2	18	x	x	x
Internationaler Betriebswirt	11	1	10	x	x	x
Internationaler Direktionsassistent	14	2	12	x	x	x
IT-Management Assistent	11	10	1	x	x	x
Motopäde	12	1	11	x	x	x
Tourismus- und Eventmanager	14	1	13	x	x	x
<b>Insgesamt</b>	<b>14 030</b>	<b>3 685</b>	<b>10 345</b>	<b>4 209</b>	<b>1 210</b>	<b>2 999</b>

### 7.13 Absolventen/Abgänger 2006 an Berufsfachschulen nach Kreisfreien Städten und Landkreisen sowie Art der Beendigung

Kreisfreie Stadt Landkreis Regionalschulamtsbereich Land	Insgesamt	Männlich	Weiblich	Davon mit			
				Abgangszeugnis		Abschlusszeugnis	
				insgesamt	darunter weiblich	insgesamt	darunter weiblich
<b>Berufsfachschulen und Berufsfachschulen (berufsbildende Förderschulen)</b>							
Chemnitz, Stadt	1 549	376	1 173	44	23	1 505	1 150
Annaberg	453	86	367	26	21	427	346
Chemnitzer Land	181	79	102	15	4	166	98
Freiberg	125	28	97	18	15	107	82
Mittlerer Erzgebirgskreis	61	27	34	1	-	60	34
Mittweida	164	40	124	14	10	150	114
Stollberg	117	26	91	2	1	115	90
<b>Regionalschulamtsbereich Chemnitz</b>	<b>2 650</b>	<b>662</b>	<b>1 988</b>	<b>120</b>	<b>74</b>	<b>2 530</b>	<b>1 914</b>
Plauen, Stadt	537	108	429	9	7	528	422
Zwickau, Stadt	1 027	176	851	128	104	899	747
Aue-Schwarzenberg	380	68	312	17	11	363	301
Vogtlandkreis	527	141	386	23	15	504	371
Zwickauer Land	420	184	236	21	11	399	225
<b>Regionalschulamtsbereich Zwickau</b>	<b>2 891</b>	<b>677</b>	<b>2 214</b>	<b>198</b>	<b>148</b>	<b>2 693</b>	<b>2 066</b>
Dresden, Stadt	2 778	701	2 077	88	68	2 690	2 009
Meißen	162	56	106	14	9	148	97
Riesa-Großenhain	430	164	266	22	5	408	261
Sächsische Schweiz	432	173	259	29	7	403	252
Weißeritzkreis	405	131	274	31	17	374	257
<b>Regionalschulamtsbereich Dresden</b>	<b>4 207</b>	<b>1 225</b>	<b>2 982</b>	<b>184</b>	<b>106</b>	<b>4 023</b>	<b>2 876</b>
Görlitz, Stadt	546	132	414	17	9	529	405
Hoyerswerda, Stadt	204	34	170	11	6	193	164
Bautzen	393	112	281	14	12	379	269
Kamenz	251	133	118	10	1	241	117
Löbau-Zittau	331	115	216	21	10	310	206
Niederschlesischer Oberlausitzkreis	164	84	80	12	5	152	75
<b>Regionalschulamtsbereich Bautzen</b>	<b>1 889</b>	<b>610</b>	<b>1 279</b>	<b>85</b>	<b>43</b>	<b>1 804</b>	<b>1 236</b>
Leipzig, Stadt	2 296	626	1 670	171	103	2 125	1 567
Delitzsch	144	56	88	21	6	123	82
Döbeln	159	20	139	11	9	148	130
Leipziger Land	191	49	142	13	7	178	135
Muldentalkreis	116	24	92	6	4	110	88
Torgau-Oschatz	314	46	268	18	17	296	251
<b>Regionalschulamtsbereich Leipzig</b>	<b>3 220</b>	<b>821</b>	<b>2 399</b>	<b>240</b>	<b>146</b>	<b>2 980</b>	<b>2 253</b>
<b>Sachsen</b>	<b>14 857</b>	<b>3 995</b>	<b>10 862</b>	<b>827</b>	<b>517</b>	<b>14 030</b>	<b>10 345</b>

Noch: 7.13 Absolventen/Abgänger 2006 an Berufsfachschulen nach Kreisfreien Städten  
und Landkreisen sowie Art der Beendigung

Kreisfreie Stadt Landkreis Regionalschulamtsbereich Land	Insgesamt	Männlich	Weiblich	Davon mit			
				Abgangszeugnis		Abschlusszeugnis	
				insgesamt	darunter weiblich	insgesamt	darunter weiblich
<b>darunter Berufsfachschulen</b>							
Chemnitz, Stadt	1 529	365	1 164	39	22	1 490	1 142
Annaberg	453	86	367	26	21	427	346
Chemnitzer Land	181	79	102	15	4	166	98
Freiberg	125	28	97	18	15	107	82
Mittlerer Erzgebirgskreis	61	27	34	1	-	60	34
Mittweida	164	40	124	14	10	150	114
Stollberg	117	26	91	2	1	115	90
<b>Regionalschulamts- bereich Chemnitz</b>	<b>2 630</b>	<b>651</b>	<b>1 979</b>	<b>115</b>	<b>73</b>	<b>2 515</b>	<b>1 906</b>
Plauen, Stadt	537	108	429	9	7	528	422
Zwickau, Stadt	1 027	176	851	128	104	899	747
Aue-Schwarzenberg	380	68	312	17	11	363	301
Vogtlandkreis	527	141	386	23	15	504	371
Zwickauer Land	420	184	236	21	11	399	225
<b>Regionalschulamts- bereich Zwickau</b>	<b>2 891</b>	<b>677</b>	<b>2 214</b>	<b>198</b>	<b>148</b>	<b>2 693</b>	<b>2 066</b>
Dresden, Stadt	2 778	701	2 077	88	68	2 690	2 009
Meißen	162	56	106	14	9	148	97
Riesa-Großenhain	430	164	266	22	5	408	261
Sächsische Schweiz	432	173	259	29	7	403	252
Weißeritzkreis	405	131	274	31	17	374	257
<b>Regionalschulamts- bereich Dresden</b>	<b>4 207</b>	<b>1 225</b>	<b>2 982</b>	<b>184</b>	<b>106</b>	<b>4 023</b>	<b>2 876</b>
Görlitz, Stadt	546	132	414	17	9	529	405
Hoyerswerda, Stadt	204	34	170	11	6	193	164
Bautzen	393	112	281	14	12	379	269
Kamenz	251	133	118	10	1	241	117
Löbau-Zittau	331	115	216	21	10	310	206
Niederschlesischer Oberlausitzkreis	164	84	80	12	5	152	75
<b>Regionalschulamts- bereich Bautzen</b>	<b>1 889</b>	<b>610</b>	<b>1 279</b>	<b>85</b>	<b>43</b>	<b>1 804</b>	<b>1 236</b>
Leipzig, Stadt	2 296	626	1 670	171	103	2 125	1 567
Delitzsch	144	56	88	21	6	123	82
Döbeln	159	20	139	11	9	148	130
Leipziger Land	191	49	142	13	7	178	135
Muldentalkreis	116	24	92	6	4	110	88
Torgau-Oschatz	314	46	268	18	17	296	251
<b>Regionalschulamts- bereich Leipzig</b>	<b>3 220</b>	<b>821</b>	<b>2 399</b>	<b>240</b>	<b>146</b>	<b>2 980</b>	<b>2 253</b>
<b>Sachsen</b>	<b>14 837</b>	<b>3 984</b>	<b>10 853</b>	<b>822</b>	<b>516</b>	<b>14 015</b>	<b>10 337</b>

## **8. Fachoberschulen und Fachoberschulen (berufsbildende Förderschulen)**

## 8.1 Fachoberschulen im Schuljahr 2006/07 nach Kreisfreien Städten und Landkreisen

Kreisfreie Stadt Landkreis Regionalschulamtsbereich Land	Schulen	Schüler			Darunter ausländische Schüler	
		insgesamt	männlich	weiblich	insgesamt	darunter weiblich
<b>Fachoberschulen und Fachoberschulen (berufsbildende Förderschulen)</b>						
Chemnitz, Stadt	6	730	334	396	12	5
Annaberg	2	164	62	102	2	2
Chemnitzer Land	2	201	116	85	2	2
Freiberg	1	18	12	6	-	-
Mittlerer Erzgebirgskreis	2	206	127	79	2	1
Mittweida	1	215	133	82	7	2
Stollberg	1	97	39	58	1	1
<b>Regionalschulamts- bereich Chemnitz</b>	<b>15</b>	<b>1 631</b>	<b>823</b>	<b>808</b>	<b>26</b>	<b>13</b>
Plauen, Stadt	3	395	199	196	6	3
Zwickau, Stadt	3	253	167	86	-	-
Aue-Schwarzenberg	2	235	149	86	1	-
Vogtlandkreis	4	286	148	138	-	-
Zwickauer Land	-	-	-	-	-	-
<b>Regionalschulamts- bereich Zwickau</b>	<b>12</b>	<b>1 169</b>	<b>663</b>	<b>506</b>	<b>7</b>	<b>3</b>
Dresden, Stadt	13	1 245	585	660	14	7
Meißen	1	207	92	115	1	1
Riesa-Großenhain	3	328	150	178	-	-
Sächsische Schweiz	2	229	145	84	-	-
Weißeritzkreis	3	393	156	237	2	1
<b>Regionalschulamts- bereich Dresden</b>	<b>22</b>	<b>2 402</b>	<b>1 128</b>	<b>1 274</b>	<b>17</b>	<b>9</b>
Görlitz, Stadt	2	154	43	111	1	1
Hoyerswerda, Stadt	1	138	44	94	-	-
Bautzen	2	207	98	109	1	-
Kamenz	2	209	123	86	-	-
Löbau-Zittau	1	220	139	81	3	1
Niederschlesischer Oberlausitzkreis	1	132	73	59	-	-
<b>Regionalschulamts- bereich Bautzen</b>	<b>9</b>	<b>1 060</b>	<b>520</b>	<b>540</b>	<b>5</b>	<b>2</b>
Leipzig, Stadt	11	1 292	585	707	18	11
Delitzsch	3	170	98	72	9	4
Döbeln	1	73	6	67	-	-
Leipziger Land	1	29	16	13	-	-
Muldentalkreis	2	120	39	81	-	-
Torgau-Oschatz	-	-	-	-	-	-
<b>Regionalschulamts- bereich Leipzig</b>	<b>18</b>	<b>1 684</b>	<b>744</b>	<b>940</b>	<b>27</b>	<b>15</b>
<b>Sachsen</b>	<b>76</b>	<b>7 946</b>	<b>3 878</b>	<b>4 068</b>	<b>82</b>	<b>42</b>

## Noch: 8.1 Fachoberschulen im Schuljahr 2006/07 nach Kreisfreien Städten und Landkreisen

Kreisfreie Stadt Landkreis Regionalschulamtsbereich Land	Schulen	Schüler			Darunter ausländische Schüler	
		insgesamt	männlich	weiblich	insgesamt	darunter weiblich
<b>darunter Fachoberschulen</b>						
Chemnitz, Stadt	6	730	334	396	12	5
Annaberg	1	157	58	99	2	2
Chemnitzer Land	2	201	116	85	2	2
Freiberg	1	18	12	6	-	-
Mittlerer Erzgebirgskreis	2	206	127	79	2	1
Mittweida	1	215	133	82	7	2
Stollberg	1	97	39	58	1	1
<b>Regionalschulamts- bereich Chemnitz</b>	<b>14</b>	<b>1 624</b>	<b>819</b>	<b>805</b>	<b>26</b>	<b>13</b>
Plauen, Stadt	3	395	199	196	6	3
Zwickau, Stadt	3	253	167	86	-	-
Aue-Schwarzenberg	2	235	149	86	1	-
Vogtlandkreis	4	286	148	138	-	-
Zwickauer Land	-	-	-	-	-	-
<b>Regionalschulamts- bereich Zwickau</b>	<b>12</b>	<b>1 169</b>	<b>663</b>	<b>506</b>	<b>7</b>	<b>3</b>
Dresden, Stadt	13	1 245	585	660	14	7
Meißen	1	207	92	115	1	1
Riesa-Großenhain	3	328	150	178	-	-
Sächsische Schweiz	2	229	145	84	-	-
Weißeritzkreis	3	393	156	237	2	1
<b>Regionalschulamts- bereich Dresden</b>	<b>22</b>	<b>2 402</b>	<b>1 128</b>	<b>1 274</b>	<b>17</b>	<b>9</b>
Görlitz, Stadt	2	154	43	111	1	1
Hoyerswerda, Stadt	1	138	44	94	-	-
Bautzen	2	207	98	109	1	-
Kamenz	2	209	123	86	-	-
Löbau-Zittau	1	220	139	81	3	1
Niederschlesischer Oberlausitzkreis	1	132	73	59	-	-
<b>Regionalschulamts- bereich Bautzen</b>	<b>9</b>	<b>1 060</b>	<b>520</b>	<b>540</b>	<b>5</b>	<b>2</b>
Leipzig, Stadt	11	1 292	585	707	18	11
Delitzsch	3	170	98	72	9	4
Döbeln	1	73	6	67	-	-
Leipziger Land	1	29	16	13	-	-
Muldentalkreis	2	120	39	81	-	-
Torgau-Oschatz	-	-	-	-	-	-
<b>Regionalschulamts- bereich Leipzig</b>	<b>18</b>	<b>1 684</b>	<b>744</b>	<b>940</b>	<b>27</b>	<b>15</b>
<b>Sachsen</b>	<b>75</b>	<b>7 939</b>	<b>3 874</b>	<b>4 065</b>	<b>82</b>	<b>42</b>

## 8.2 Fachoberschulen im Schuljahr 2006/07 nach Kreisfreien Städten und Landkreisen sowie Trägerschaft

Kreisfreie Stadt Landkreis Regionalschulamtsbereich Land	Öffentliche Trägerschaft				Freie Trägerschaft			
	Schulen	Schüler			Schulen	Schüler		
		insgesamt	männlich	weiblich		insgesamt	männlich	weiblich
<b>Fachoberschulen und Fachoberschulen (berufsbildende Förderschulen)</b>								
Chemnitz, Stadt	3	386	177	209	3	344	157	187
Annaberg	-	-	-	-	2	164	62	102
Chemnitzer Land	2	201	116	85	-	-	-	-
Freiberg	1	18	12	6	-	-	-	-
Mittlerer Erzgebirgskreis	2	206	127	79	-	-	-	-
Mittweida	1	215	133	82	-	-	-	-
Stollberg	1	97	39	58	-	-	-	-
<b>Regionalschulamtsbereich Chemnitz</b>	<b>10</b>	<b>1 123</b>	<b>604</b>	<b>519</b>	<b>5</b>	<b>508</b>	<b>219</b>	<b>289</b>
Plauen, Stadt	2	267	132	135	1	128	67	61
Zwickau, Stadt	1	123	118	5	2	130	49	81
Aue-Schwarzenberg	2	235	149	86	-	-	-	-
Vogtlandkreis	2	164	89	75	2	122	59	63
Zwickauer Land	-	-	-	-	-	-	-	-
<b>Regionalschulamtsbereich Zwickau</b>	<b>7</b>	<b>789</b>	<b>488</b>	<b>301</b>	<b>5</b>	<b>380</b>	<b>175</b>	<b>205</b>
Dresden, Stadt	7	1 032	487	545	6	213	98	115
Meißen	1	207	92	115	-	-	-	-
Riesa-Großenhain	3	328	150	178	-	-	-	-
Sächsische Schweiz	2	229	145	84	-	-	-	-
Weißeritzkreis	2	241	121	120	1	152	35	117
<b>Regionalschulamtsbereich Dresden</b>	<b>15</b>	<b>2 037</b>	<b>995</b>	<b>1 042</b>	<b>7</b>	<b>365</b>	<b>133</b>	<b>232</b>
Görlitz, Stadt	1	139	31	108	1	15	12	3
Hoyerswerda, Stadt	1	138	44	94	-	-	-	-
Bautzen	2	207	98	109	-	-	-	-
Kamenz	2	209	123	86	-	-	-	-
Löbau-Zittau	1	220	139	81	-	-	-	-
Niederschlesischer Oberlausitzkreis	1	132	73	59	-	-	-	-
<b>Regionalschulamtsbereich Bautzen</b>	<b>8</b>	<b>1 045</b>	<b>508</b>	<b>537</b>	<b>1</b>	<b>15</b>	<b>12</b>	<b>3</b>
Leipzig, Stadt	6	688	348	340	5	604	237	367
Delitzsch	3	170	98	72	-	-	-	-
Döbeln	1	73	6	67	-	-	-	-
Leipziger Land	1	29	16	13	-	-	-	-
Muldentalkreis	1	80	32	48	1	40	7	33
Torgau-Oschatz	-	-	-	-	-	-	-	-
<b>Regionalschulamtsbereich Leipzig</b>	<b>12</b>	<b>1 040</b>	<b>500</b>	<b>540</b>	<b>6</b>	<b>644</b>	<b>244</b>	<b>400</b>
<b>Sachsen</b>	<b>52</b>	<b>6 034</b>	<b>3 095</b>	<b>2 939</b>	<b>24</b>	<b>1 912</b>	<b>783</b>	<b>1 129</b>



Noch: 8.2 Fachoberschulen im Schuljahr 2006/07 nach Kreisfreien Städten und Landkreisen  
sowie Trägerschaft

Kreisfreie Stadt Landkreis Regionalschulamtsbereich Land	Öffentliche Trägerschaft				Freie Trägerschaft			
	Schulen	Schüler			Schulen	Schüler		
		insgesamt	männlich	weiblich		insgesamt	männlich	weiblich
<b>darunter Fachoberschulen</b>								
Chemnitz, Stadt	3	386	177	209	3	344	157	187
Annaberg	-	-	-	-	1	157	58	99
Chemnitzer Land	2	201	116	85	-	-	-	-
Freiberg	1	18	12	6	-	-	-	-
Mittlerer Erzgebirgskreis	2	206	127	79	-	-	-	-
Mittweida	1	215	133	82	-	-	-	-
Stollberg	1	97	39	58	-	-	-	-
<b>Regionalschulamts- bereich Chemnitz</b>	<b>10</b>	<b>1 123</b>	<b>604</b>	<b>519</b>	<b>4</b>	<b>501</b>	<b>215</b>	<b>286</b>
Plauen, Stadt	2	267	132	135	1	128	67	61
Zwickau, Stadt	1	123	118	5	2	130	49	81
Aue-Schwarzenberg	2	235	149	86	-	-	-	-
Vogtlandkreis	2	164	89	75	2	122	59	63
Zwickauer Land	-	-	-	-	-	-	-	-
<b>Regionalschulamts- bereich Zwickau</b>	<b>7</b>	<b>789</b>	<b>488</b>	<b>301</b>	<b>5</b>	<b>380</b>	<b>175</b>	<b>205</b>
Dresden, Stadt	7	1 032	487	545	6	213	98	115
Meißen	1	207	92	115	-	-	-	-
Riesa-Großenhain	3	328	150	178	-	-	-	-
Sächsische Schweiz	2	229	145	84	-	-	-	-
Weißeritzkreis	2	241	121	120	1	152	35	117
<b>Regionalschulamts- bereich Dresden</b>	<b>15</b>	<b>2 037</b>	<b>995</b>	<b>1 042</b>	<b>7</b>	<b>365</b>	<b>133</b>	<b>232</b>
Görlitz, Stadt	1	139	31	108	1	15	12	3
Hoyerswerda, Stadt	1	138	44	94	-	-	-	-
Bautzen	2	207	98	109	-	-	-	-
Kamenz	2	209	123	86	-	-	-	-
Löbau-Zittau	1	220	139	81	-	-	-	-
Niederschlesischer Oberlausitzkreis	1	132	73	59	-	-	-	-
<b>Regionalschulamts- bereich Bautzen</b>	<b>8</b>	<b>1 045</b>	<b>508</b>	<b>537</b>	<b>1</b>	<b>15</b>	<b>12</b>	<b>3</b>
Leipzig, Stadt	6	688	348	340	5	604	237	367
Delitzsch	3	170	98	72	-	-	-	-
Döbeln	1	73	6	67	-	-	-	-
Leipziger Land	1	29	16	13	-	-	-	-
Muldentalkreis	1	80	32	48	1	40	7	33
Torgau-Oschatz	-	-	-	-	-	-	-	-
<b>Regionalschulamts- bereich Leipzig</b>	<b>12</b>	<b>1 040</b>	<b>500</b>	<b>540</b>	<b>6</b>	<b>644</b>	<b>244</b>	<b>400</b>
<b>Sachsen</b>	<b>52</b>	<b>6 034</b>	<b>3 095</b>	<b>2 939</b>	<b>23</b>	<b>1 905</b>	<b>779</b>	<b>1 126</b>

### 8.3 Schüler an Fachoberschulen im Schuljahr 2006/07 nach Kreisfreien Städten und Landkreisen sowie Zeitform des Unterrichts

Kreisfreie Stadt Landkreis Regionalschulamtsbereich Land	Vollzeitunterricht			Teilzeitunterricht		
	insgesamt	männlich	weiblich	insgesamt	männlich	weiblich
<b>Fachoberschulen und Fachoberschulen (berufsbildende Förderschulen)</b>						
Chemnitz, Stadt	706	326	380	24	8	16
Annaberg	164	62	102	-	-	-
Chemnitzer Land	201	116	85	-	-	-
Freiberg	18	12	6	-	-	-
Mittlerer Erzgebirgskreis	206	127	79	-	-	-
Mittweida	215	133	82	-	-	-
Stollberg	97	39	58	-	-	-
<b>Regionalschulamtsbereich Chemnitz</b>	<b>1 607</b>	<b>815</b>	<b>792</b>	<b>24</b>	<b>8</b>	<b>16</b>
Plauen, Stadt	395	199	196	-	-	-
Zwickau, Stadt	253	167	86	-	-	-
Aue-Schwarzenberg	235	149	86	-	-	-
Vogtlandkreis	286	148	138	-	-	-
Zwickauer Land	-	-	-	-	-	-
<b>Regionalschulamtsbereich Zwickau</b>	<b>1 169</b>	<b>663</b>	<b>506</b>	-	-	-
Dresden, Stadt	1 160	533	627	85	52	33
Meißen	207	92	115	-	-	-
Riesa-Großenhain	328	150	178	-	-	-
Sächsische Schweiz	229	145	84	-	-	-
Weißeritzkreis	393	156	237	-	-	-
<b>Regionalschulamtsbereich Dresden</b>	<b>2 317</b>	<b>1 076</b>	<b>1 241</b>	<b>85</b>	<b>52</b>	<b>33</b>
Görlitz, Stadt	154	43	111	-	-	-
Hoyerswerda, Stadt	138	44	94	-	-	-
Bautzen	207	98	109	-	-	-
Kamenz	209	123	86	-	-	-
Löbau-Zittau	220	139	81	-	-	-
Niederschlesischer Oberlausitzkreis	132	73	59	-	-	-
<b>Regionalschulamtsbereich Bautzen</b>	<b>1 060</b>	<b>520</b>	<b>540</b>	-	-	-
Leipzig, Stadt	1 292	585	707	-	-	-
Delitzsch	170	98	72	-	-	-
Döbeln	73	6	67	-	-	-
Leipziger Land	29	16	13	-	-	-
Muldentalkreis	120	39	81	-	-	-
Torgau-Oschatz	-	-	-	-	-	-
<b>Regionalschulamtsbereich Leipzig</b>	<b>1 684</b>	<b>744</b>	<b>940</b>	-	-	-
<b>Sachsen</b>	<b>7 837</b>	<b>3 818</b>	<b>4 019</b>	<b>109</b>	<b>60</b>	<b>49</b>

Noch: 8.3 Schüler an Fachoberschulen im Schuljahr 2006/07 nach Kreisfreien Städten und Landkreisen sowie Zeitform des Unterrichts

Kreisfreie Stadt Landkreis Regionalschulamtsbereich Land	Vollzeitunterricht			Teilzeitunterricht		
	insgesamt	männlich	weiblich	insgesamt	männlich	weiblich
<b>darunter Fachoberschulen</b>						
Chemnitz, Stadt	706	326	380	24	8	16
Annaberg	157	58	99	-	-	-
Chemnitzer Land	201	116	85	-	-	-
Freiberg	18	12	6	-	-	-
Mittlerer Erzgebirgskreis	206	127	79	-	-	-
Mittweida	215	133	82	-	-	-
Stollberg	97	39	58	-	-	-
<b>Regionalschulamtsbereich Chemnitz</b>	<b>1 600</b>	<b>811</b>	<b>789</b>	<b>24</b>	<b>8</b>	<b>16</b>
Plauen, Stadt	395	199	196	-	-	-
Zwickau, Stadt	253	167	86	-	-	-
Aue-Schwarzenberg	235	149	86	-	-	-
Vogtlandkreis	286	148	138	-	-	-
Zwickauer Land	-	-	-	-	-	-
<b>Regionalschulamtsbereich Zwickau</b>	<b>1 169</b>	<b>663</b>	<b>506</b>	-	-	-
Dresden, Stadt	1 160	533	627	85	52	33
Meißen	207	92	115	-	-	-
Riesa-Großenhain	328	150	178	-	-	-
Sächsische Schweiz	229	145	84	-	-	-
Weißeritzkreis	393	156	237	-	-	-
<b>Regionalschulamtsbereich Dresden</b>	<b>2 317</b>	<b>1 076</b>	<b>1 241</b>	<b>85</b>	<b>52</b>	<b>33</b>
Görlitz, Stadt	154	43	111	-	-	-
Hoyerswerda, Stadt	138	44	94	-	-	-
Bautzen	207	98	109	-	-	-
Kamenz	209	123	86	-	-	-
Löbau-Zittau	220	139	81	-	-	-
Niederschlesischer Oberlausitzkreis	132	73	59	-	-	-
<b>Regionalschulamtsbereich Bautzen</b>	<b>1 060</b>	<b>520</b>	<b>540</b>	-	-	-
Leipzig, Stadt	1 292	585	707	-	-	-
Delitzsch	170	98	72	-	-	-
Döbeln	73	6	67	-	-	-
Leipziger Land	29	16	13	-	-	-
Muldentalkreis	120	39	81	-	-	-
Torgau-Oschatz	-	-	-	-	-	-
<b>Regionalschulamtsbereich Leipzig</b>	<b>1 684</b>	<b>744</b>	<b>940</b>	-	-	-
<b>Sachsen</b>	<b>7 830</b>	<b>3 814</b>	<b>4 016</b>	<b>109</b>	<b>60</b>	<b>49</b>

### 8.4 Neuanfänger an Fachoberschulen im Schuljahr 2006/07 nach Vorbildung

Vorbildung (bisher erreichter Abschluss)	Insgesamt	Männlich	Weiblich	Davon an			
				Fachoberschulen		Fachoberschulen (berufsbildende Förderschulen)	
				insgesamt	darunter weiblich	insgesamt	darunter weiblich
<b>allgemein bildender Abschluss</b>							
Realschulabschluss	5 388	2 757	2 631	5 382	2 629	6	2
Allgemeine Hochschulreife (allgemein bildendes Gymnasium)	3	-	3	3	3	-	-
<b>Insgesamt</b>	<b>5 391</b>	<b>2 757</b>	<b>2 634</b>	<b>5 385</b>	<b>2 632</b>	<b>6</b>	<b>2</b>
<b>berufsbildender Abschluss</b>							
Ohne berufsbildenden Abschluss	2 707	1 172	1 535	2 707	1 535	-	-
Abschluss einer/eines Berufsschule <sup>1)</sup>	1 420	938	482	1 414	480	6	2
Berufsfachschule <sup>1)</sup>	1 218	612	606	1 218	606	-	-
Fachschule	45	35	10	45	10	-	-
Fachoberschule <sup>1)</sup> (Fachhochschulreife)	1	-	1	1	1	-	-
<b>Insgesamt</b>	<b>5 391</b>	<b>2 757</b>	<b>2 634</b>	<b>5 385</b>	<b>2 632</b>	<b>6</b>	<b>2</b>

1) einschließlich berufsbildende Förderschulen

### 8.5 Schüler im Fremdsprachenunterricht<sup>1)</sup> an Fachoberschulen im Schuljahr 2006/07 nach Fremdsprachen

Fremdsprache	Insgesamt	Männlich	Weiblich	Davon an			
				Fachoberschulen		Fachoberschulen (berufsbildende Förderschulen)	
				insgesamt	darunter weiblich	insgesamt	darunter weiblich
Englisch	7 469	3 679	3 790	7 462	3 787	7	3
Französisch	61	13	48	61	48	-	-
Spanisch	39	11	28	39	28	-	-
Russisch	8	5	3	8	3	-	-

1) Mehrfachzählung

## 8.6 Schüler an Fachoberschulen im Schuljahr 2006/07 nach Alter

Alter in Jahren	Insgesamt	Männlich	Weiblich	Davon an			
				Fachoberschulen		Fachoberschulen (berufsbildende Förderschulen)	
				insgesamt	darunter weiblich	insgesamt	darunter weiblich
15	1	-	1	1	1	-	-
16	845	311	534	845	534	-	-
17	1 786	728	1 058	1 786	1 058	-	-
18	1 570	696	874	1 570	874	-	-
19	1 117	551	566	1 116	566	1	-
Zusammen	5 319	2 286	3 033	5 318	3 033	1	-
20	720	398	322	719	321	1	1
21	518	310	208	514	207	4	1
22	424	258	166	424	166	-	-
23	305	192	113	305	113	-	-
24	228	150	78	227	77	1	1
Zusammen	2 195	1 308	887	2 189	884	6	3
25	139	91	48	139	48	-	-
26	97	63	34	97	34	-	-
27	70	51	19	70	19	-	-
28	45	29	16	45	16	-	-
29	24	13	11	24	11	-	-
Zusammen	375	247	128	375	128	-	-
30	17	11	6	17	6	-	-
31	10	7	3	10	3	-	-
32	10	6	4	10	4	-	-
33	4	4	-	4	-	-	-
34	5	3	2	5	2	-	-
Zusammen	46	31	15	46	15	-	-
35	7	6	1	7	1	-	-
36	2	-	2	2	2	-	-
37	-	-	-	-	-	-	-
38	-	-	-	-	-	-	-
39	-	-	-	-	-	-	-
Zusammen	9	6	3	9	3	-	-
40 und mehr	2	-	2	2	2	-	-
<b>Insgesamt</b>	<b>7 946</b>	<b>3 878</b>	<b>4 068</b>	<b>7 939</b>	<b>4 065</b>	<b>7</b>	<b>3</b>

### 8.7 Schüler an Fachoberschulen im Schuljahr 2006/07 nach Fachrichtungen, Klassenstufen und Trägerschaft

Fachrichtung	Geschlecht	Insgesamt	Klassenstufe				
			11	12	12 L		
					Vollzeit	Teilzeit	
				1. Ausbildungsjahr	2. Ausbildungsjahr		
<b>Insgesamt</b>							
Agrarwirtschaft	männlich	139	45	39	55	-	-
	weiblich	191	64	64	63	-	-
	<b>insgesamt</b>	<b>330</b>	<b>109</b>	<b>103</b>	<b>118</b>	-	-
Gestaltung	männlich	207	79	68	60	-	-
	weiblich	642	236	222	184	-	-
	<b>insgesamt</b>	<b>849</b>	<b>315</b>	<b>290</b>	<b>244</b>	-	-
Sozialwesen	männlich	219	99	88	32	-	-
	weiblich	1 137	563	406	168	-	-
	<b>insgesamt</b>	<b>1 356</b>	<b>662</b>	<b>494</b>	<b>200</b>	-	-
Technik	männlich	2 009	542	392	1 035	21	19
	weiblich	203	55	40	105	3	-
	<b>insgesamt</b>	<b>2 212</b>	<b>597</b>	<b>432</b>	<b>1 140</b>	<b>24</b>	<b>19</b>
Wirtschaft und Verwaltung	männlich	1 304	482	402	400	9	11
	weiblich	1 895	722	605	522	17	29
	<b>insgesamt</b>	<b>3 199</b>	<b>1 204</b>	<b>1 007</b>	<b>922</b>	<b>26</b>	<b>40</b>
<b>Insgesamt</b>	<b>männlich</b>	<b>3 878</b>	<b>1 247</b>	<b>989</b>	<b>1 582</b>	<b>30</b>	<b>30</b>
	<b>weiblich</b>	<b>4 068</b>	<b>1 640</b>	<b>1 337</b>	<b>1 042</b>	<b>20</b>	<b>29</b>
	<b>insgesamt</b>	<b>7 946</b>	<b>2 887</b>	<b>2 326</b>	<b>2 624</b>	<b>50</b>	<b>59</b>
<b>darunter in öffentlicher Trägerschaft</b>							
Agrarwirtschaft	männlich	108	29	25	54	-	-
	weiblich	149	52	39	58	-	-
	<b>insgesamt</b>	<b>257</b>	<b>81</b>	<b>64</b>	<b>112</b>	-	-
Gestaltung	männlich	104	51	39	14	-	-
	weiblich	370	159	157	54	-	-
	<b>insgesamt</b>	<b>474</b>	<b>210</b>	<b>196</b>	<b>68</b>	-	-
Sozialwesen	männlich	104	49	35	20	-	-
	weiblich	733	348	293	92	-	-
	<b>insgesamt</b>	<b>837</b>	<b>397</b>	<b>328</b>	<b>112</b>	-	-
Technik	männlich	1 854	518	382	914	21	19
	weiblich	183	55	36	89	3	-
	<b>insgesamt</b>	<b>2 037</b>	<b>573</b>	<b>418</b>	<b>1 003</b>	<b>24</b>	<b>19</b>
Wirtschaft und Verwaltung	männlich	925	326	290	289	9	11
	weiblich	1 504	548	494	416	17	29
	<b>insgesamt</b>	<b>2 429</b>	<b>874</b>	<b>784</b>	<b>705</b>	<b>26</b>	<b>40</b>
<b>Zusammen</b>	<b>männlich</b>	<b>3 095</b>	<b>973</b>	<b>771</b>	<b>1 291</b>	<b>30</b>	<b>30</b>
	<b>weiblich</b>	<b>2 939</b>	<b>1 162</b>	<b>1 019</b>	<b>709</b>	<b>20</b>	<b>29</b>
	<b>insgesamt</b>	<b>6 034</b>	<b>2 135</b>	<b>1 790</b>	<b>2 000</b>	<b>50</b>	<b>59</b>

### 8.8 Ausländische Schüler an Fachoberschulen im Schuljahr 2006/07 nach dem Land der Staatsangehörigkeit

Land der Staatsangehörigkeit Kontinent	Insgesamt	Männlich	Weiblich
Griechenland	1	-	1
Österreich	1	1	-
Polen	4	3	1
Spanien	2	2	-
Kroatien	1	-	1
Moldau, Republik (Moldawien)	3	1	2
Russische Föderation	16	5	11
Schweiz	1	1	-
Serbien und Montenegro	2	1	1
Türkei	6	5	1
Ukraine	8	6	2
<b>Europa</b>	<b>45</b>	<b>25</b>	<b>20</b>
Sambia	1	1	-
<b>Afrika</b>	<b>1</b>	<b>1</b>	<b>-</b>
Ecuador, einschl. Galapagos-Inseln	1	-	1
<b>Amerika</b>	<b>1</b>	<b>-</b>	<b>1</b>
Afghanistan	7	4	3
Irak	1	-	1
Iran, Islamische Republik	5	3	2
Kasachstan	2	-	2
Kirgisistan	1	-	1
Syrien, Arabische Republik	1	1	-
Turkmenistan	1	-	1
Usbekistan	1	1	-
Vietnam	16	5	11
<b>Asien</b>	<b>35</b>	<b>14</b>	<b>21</b>
<b>Insgesamt<sup>1)</sup></b>	<b>82</b>	<b>40</b>	<b>42</b>

1) ausschließlich ausländische Schüler an Fachoberschulen

### 8.9 Absolventen/Abgänger 2006 an Fachoberschulen nach Art der Beendigung und Trägerschaft

Art der Beendigung	Insgesamt	Männlich	Weiblich	Davon an			
				Fachoberschulen		Fachoberschulen (berufsbildende Förderschulen)	
				insgesamt	darunter weiblich	insgesamt	darunter weiblich
				<b>Insgesamt</b>			
Abgangszeugnis	542	321	221	540	220	2	1
Abschlusszeugnis (Zeugnis der Fachhochschul- reife)	3 737	1 898	1 839	3 727	1 837	10	2
<b>Insgesamt</b>	<b>4 279</b>	<b>2 219</b>	<b>2 060</b>	<b>4 267</b>	<b>2 057</b>	<b>12</b>	<b>3</b>
				<b>darunter in öffentlicher Trägerschaft</b>			
Abgangszeugnis	433	245	188	433	188	-	-
Abschlusszeugnis (Zeugnis der Fachhochschul- reife)	2 999	1 575	1 424	2 999	1 424	-	-
<b>Zusammen</b>	<b>3 432</b>	<b>1 820</b>	<b>1 612</b>	<b>3 432</b>	<b>1 612</b>	<b>-</b>	<b>-</b>

### 8.10 Absolventen/Abgänger 2006 an Fachoberschulen nach Kreisfreien Städten und Landkreisen sowie Art der Beendigung

Kreisfreie Stadt Landkreis Regionalschulamtsbereich Land	Insgesamt	Männlich	Weiblich	Davon mit			
				Abgangszeugnis		Abschlusszeugnis (Zeugnis der Fachhochschulreife)	
				insgesamt	darunter weiblich	insgesamt	darunter weiblich
<b>Fachoberschulen und Fachoberschulen (berufsbildende Förderschulen)</b>							
Chemnitz, Stadt	344	189	155	46	13	298	142
Annaberg	47	24	23	3	2	44	21
Chemnitzer Land	90	56	34	23	10	67	24
Freiberg	20	7	13	4	4	16	9
Mittlerer Erzgebirgskreis	132	87	45	17	4	115	41
Mittweida	129	64	65	17	3	112	62
Stollberg	70	28	42	2	2	68	40
<b>Regionalschulamts- bereich Chemnitz</b>	<b>832</b>	<b>455</b>	<b>377</b>	<b>112</b>	<b>38</b>	<b>720</b>	<b>339</b>
Plauen, Stadt	229	98	131	23	10	206	121
Zwickau, Stadt	161	101	60	15	2	146	58
Aue-Schwarzenberg	131	76	55	9	5	122	50
Vogtlandkreis	182	112	70	25	11	157	59
Zwickauer Land	-	-	-	-	-	-	-
<b>Regionalschulamts- bereich Zwickau</b>	<b>703</b>	<b>387</b>	<b>316</b>	<b>72</b>	<b>28</b>	<b>631</b>	<b>288</b>
Dresden, Stadt	680	321	359	72	38	608	321
Meißen	137	52	85	4	4	133	81
Riesa-Großenhain	190	100	90	31	16	159	74
Sächsische Schweiz	162	99	63	19	6	143	57
Weißeritzkreis	192	84	108	16	5	176	103
<b>Regionalschulamts- bereich Dresden</b>	<b>1 361</b>	<b>656</b>	<b>705</b>	<b>142</b>	<b>69</b>	<b>1 219</b>	<b>636</b>
Görlitz, Stadt	98	36	62	3	2	95	60
Hoyerswerda, Stadt	80	27	53	14	10	66	43
Bautzen	91	49	42	10	5	81	37
Kamenz	136	90	46	21	6	115	40
Löbau-Zittau	135	77	58	21	7	114	51
Niederschlesischer Oberlausitzkreis	70	39	31	19	7	51	24
<b>Regionalschulamts- bereich Bautzen</b>	<b>610</b>	<b>318</b>	<b>292</b>	<b>88</b>	<b>37</b>	<b>522</b>	<b>255</b>
Leipzig, Stadt	586	310	276	85	30	501	246
Delitzsch	85	59	26	23	8	62	18
Döbeln	25	2	23	6	6	19	17
Leipziger Land	27	11	16	5	3	22	13
Muldentalkreis	50	21	29	9	2	41	27
Torgau-Oschatz	-	-	-	-	-	-	-
<b>Regionalschulamts- bereich Leipzig</b>	<b>773</b>	<b>403</b>	<b>370</b>	<b>128</b>	<b>49</b>	<b>645</b>	<b>321</b>
<b>Sachsen</b>	<b>4 279</b>	<b>2 219</b>	<b>2 060</b>	<b>542</b>	<b>221</b>	<b>3 737</b>	<b>1 839</b>



Noch: 8.10 Absolventen/Abgänger 2006 an Fachoberschulen nach Kreisfreien Städten  
und Landkreisen sowie Art der Beendigung

Kreisfreie Stadt Landkreis Regionalschulamtsbereich Land	Insgesamt	Männlich	Weiblich	Davon mit			
				Abgangszeugnis		Abschlusszeugnis (Zeugnis der Fachhochschulreife)	
				insgesamt	darunter weiblich	insgesamt	darunter weiblich
<b>darunter Fachoberschulen</b>							
Chemnitz, Stadt	344	189	155	46	13	298	142
Annaberg	35	15	20	1	1	34	19
Chemnitzer Land	90	56	34	23	10	67	24
Freiberg	20	7	13	4	4	16	9
Mittlerer Erzgebirgskreis	132	87	45	17	4	115	41
Mittweida	129	64	65	17	3	112	62
Stollberg	70	28	42	2	2	68	40
<b>Regionalschulamts- bereich Chemnitz</b>	<b>820</b>	<b>446</b>	<b>374</b>	<b>110</b>	<b>37</b>	<b>710</b>	<b>337</b>
Plauen, Stadt	229	98	131	23	10	206	121
Zwickau, Stadt	161	101	60	15	2	146	58
Aue-Schwarzenberg	131	76	55	9	5	122	50
Vogtlandkreis	182	112	70	25	11	157	59
Zwickauer Land	-	-	-	-	-	-	-
<b>Regionalschulamts- bereich Zwickau</b>	<b>703</b>	<b>387</b>	<b>316</b>	<b>72</b>	<b>28</b>	<b>631</b>	<b>288</b>
Dresden, Stadt	680	321	359	72	38	608	321
Meißen	137	52	85	4	4	133	81
Riesa-Großenhain	190	100	90	31	16	159	74
Sächsische Schweiz	162	99	63	19	6	143	57
Weißeritzkreis	192	84	108	16	5	176	103
<b>Regionalschulamts- bereich Dresden</b>	<b>1 361</b>	<b>656</b>	<b>705</b>	<b>142</b>	<b>69</b>	<b>1 219</b>	<b>636</b>
Görlitz, Stadt	98	36	62	3	2	95	60
Hoyerswerda, Stadt	80	27	53	14	10	66	43
Bautzen	91	49	42	10	5	81	37
Kamenz	136	90	46	21	6	115	40
Löbau-Zittau	135	77	58	21	7	114	51
Niederschlesischer Oberlausitzkreis	70	39	31	19	7	51	24
<b>Regionalschulamts- bereich Bautzen</b>	<b>610</b>	<b>318</b>	<b>292</b>	<b>88</b>	<b>37</b>	<b>522</b>	<b>255</b>
Leipzig, Stadt	586	310	276	85	30	501	246
Delitzsch	85	59	26	23	8	62	18
Döbeln	25	2	23	6	6	19	17
Leipziger Land	27	11	16	5	3	22	13
Muldentalkreis	50	21	29	9	2	41	27
Torgau-Oschatz	-	-	-	-	-	-	-
<b>Regionalschulamts- bereich Leipzig</b>	<b>773</b>	<b>403</b>	<b>370</b>	<b>128</b>	<b>49</b>	<b>645</b>	<b>321</b>
<b>Sachsen</b>	<b>4 267</b>	<b>2 210</b>	<b>2 057</b>	<b>540</b>	<b>220</b>	<b>3 727</b>	<b>1 837</b>



## **9. Fachschulen**

## 9.1 Fachschulen im Schuljahr 2006/07 nach Kreisfreien Städten und Landkreisen

Kreisfreie Stadt Landkreis Regionalschulamtsbereich Land	Schulen	Schüler			Darunter ausländische Schüler	
		insgesamt	männlich	weiblich	insgesamt	darunter weiblich
Chemnitz, Stadt	11	853	521	332	-	-
Annaberg	1	97	12	85	-	-
Chemnitzer Land	5	314	133	181	-	-
Freiberg	2	260	137	123	3	-
Mittlerer Erzgebirgskreis	-	-	-	-	-	-
Mittweida	2	78	8	70	-	-
Stollberg	2	156	36	120	-	-
<b>Regionalschulamts- bereich Chemnitz</b>	<b>23</b>	<b>1 758</b>	<b>847</b>	<b>911</b>	<b>3</b>	<b>-</b>
Plauen, Stadt	5	196	99	97	-	-
Zwickau, Stadt	4	664	140	524	1	1
Aue-Schwarzenberg	2	86	39	47	-	-
Vogtlandkreis	1	152	35	117	-	-
Zwickauer Land	1	123	8	115	-	-
<b>Regionalschulamts- bereich Zwickau</b>	<b>13</b>	<b>1 221</b>	<b>321</b>	<b>900</b>	<b>1</b>	<b>1</b>
Dresden, Stadt	9	1 138	712	426	2	-
Meißen	-	-	-	-	-	-
Riesa-Großenhain	3	136	29	107	2	1
Sächsische Schweiz	3	128	41	87	1	-
Weißeritzkreis	1	63	58	5	-	-
<b>Regionalschulamts- bereich Dresden</b>	<b>16</b>	<b>1 465</b>	<b>840</b>	<b>625</b>	<b>5</b>	<b>1</b>
Görlitz, Stadt	1	56	7	49	-	-
Hoyerswerda, Stadt	1	41	11	30	2	2
Bautzen	5	452	246	206	1	1
Kamenz	3	95	61	34	-	-
Löbau-Zittau	3	112	64	48	-	-
Niederschlesischer Oberlausitzkreis	1	157	99	58	1	1
<b>Regionalschulamts- bereich Bautzen</b>	<b>14</b>	<b>913</b>	<b>488</b>	<b>425</b>	<b>4</b>	<b>4</b>
Leipzig, Stadt	10	1 317	705	612	2	2
Delitzsch	1	136	13	123	-	-
Döbeln	3	176	71	105	-	-
Leipziger Land	-	-	-	-	-	-
Muldentalkreis	1	72	20	52	-	-
Torgau-Oschatz	2	132	20	112	-	-
<b>Regionalschulamts- bereich Leipzig</b>	<b>17</b>	<b>1 833</b>	<b>829</b>	<b>1 004</b>	<b>2</b>	<b>2</b>
<b>Sachsen</b>	<b>83</b>	<b>7 190</b>	<b>3 325</b>	<b>3 865</b>	<b>15</b>	<b>8</b>

## 9.2 Fachschulen im Schuljahr 2006/07 nach Kreisfreien Städten und Landkreisen sowie Trägerschaft

Kreisfreie Stadt Landkreis Regionalschulamtsbereich Land	Öffentliche Trägerschaft				Freie Trägerschaft			
	Schulen	Schüler			Schulen	Schüler		
		insgesamt	männlich	weiblich		insgesamt	männlich	weiblich
Chemnitz, Stadt	3	433	324	109	8	420	197	223
Annaberg	-	-	-	-	1	97	12	85
Chemnitzer Land	2	118	38	80	3	196	95	101
Freiberg	2	260	137	123	-	-	-	-
Mittlerer Erzgebirgskreis	-	-	-	-	-	-	-	-
Mittweida	-	-	-	-	2	78	8	70
Stollberg	1	25	2	23	1	131	34	97
<b>Regionalschulamts- bereich Chemnitz</b>	<b>8</b>	<b>836</b>	<b>501</b>	<b>335</b>	<b>15</b>	<b>922</b>	<b>346</b>	<b>576</b>
Plauen, Stadt	3	101	34	67	2	95	65	30
Zwickau, Stadt	2	86	68	18	2	578	72	506
Aue-Schwarzenberg	2	86	39	47	-	-	-	-
Vogtlandkreis	-	-	-	-	1	152	35	117
Zwickauer Land	-	-	-	-	1	123	8	115
<b>Regionalschulamts- bereich Zwickau</b>	<b>7</b>	<b>273</b>	<b>141</b>	<b>132</b>	<b>6</b>	<b>948</b>	<b>180</b>	<b>768</b>
Dresden, Stadt	5	911	637	274	4	227	75	152
Meißen	-	-	-	-	-	-	-	-
Riesa-Großenhain	2	115	24	91	1	21	5	16
Sächsische Schweiz	-	-	-	-	3	128	41	87
Weißeritzkreis	1	63	58	5	-	-	-	-
<b>Regionalschulamts- bereich Dresden</b>	<b>8</b>	<b>1 089</b>	<b>719</b>	<b>370</b>	<b>8</b>	<b>376</b>	<b>121</b>	<b>255</b>
Görlitz, Stadt	1	56	7	49	-	-	-	-
Hoyerswerda, Stadt	-	-	-	-	1	41	11	30
Bautzen	2	288	219	69	3	164	27	137
Kamenz	2	62	59	3	1	33	2	31
Löbau-Zittau	2	49	39	10	1	63	25	38
Niederschlesischer Oberlausitzkreis	1	157	99	58	-	-	-	-
<b>Regionalschulamts- bereich Bautzen</b>	<b>8</b>	<b>612</b>	<b>423</b>	<b>189</b>	<b>6</b>	<b>301</b>	<b>65</b>	<b>236</b>
Leipzig, Stadt	3	446	196	250	7	871	509	362
Delitzsch	1	136	13	123	-	-	-	-
Döbeln	2	60	53	7	1	116	18	98
Leipziger Land	-	-	-	-	-	-	-	-
Muldentalkreis	-	-	-	-	1	72	20	52
Torgau-Oschatz	-	-	-	-	2	132	20	112
<b>Regionalschulamts- bereich Leipzig</b>	<b>6</b>	<b>642</b>	<b>262</b>	<b>380</b>	<b>11</b>	<b>1 191</b>	<b>567</b>	<b>624</b>
<b>Sachsen</b>	<b>37</b>	<b>3 452</b>	<b>2 046</b>	<b>1 406</b>	<b>46</b>	<b>3 738</b>	<b>1 279</b>	<b>2 459</b>

### 9.3 Schüler an Fachschulen im Schuljahr 2006/07 nach Kreisfreien Städten und Landkreisen sowie Ausbildungsstatus

Kreisfreie Stadt Landkreis Regionalschulamtsbereich Land	Auszubildende mit Ausbildungsvertrag			Umschüler ohne Ausbildungsvertrag		
	insgesamt	männlich	weiblich	insgesamt	männlich	weiblich
Chemnitz, Stadt	852	520	332	1	1	-
Annaberg	91	9	82	6	3	3
Chemnitzer Land	304	130	174	10	3	7
Freiberg	260	137	123	-	-	-
Mittlerer Erzgebirgskreis	-	-	-	-	-	-
Mittweida	78	8	70	-	-	-
Stollberg	153	35	118	3	1	2
<b>Regionalschulamtsbereich Chemnitz</b>	<b>1 738</b>	<b>839</b>	<b>899</b>	<b>20</b>	<b>8</b>	<b>12</b>
Plauen, Stadt	196	99	97	-	-	-
Zwickau, Stadt	654	137	517	10	3	7
Aue-Schwarzenberg	86	39	47	-	-	-
Vogtlandkreis	117	25	92	35	10	25
Zwickauer Land	123	8	115	-	-	-
<b>Regionalschulamtsbereich Zwickau</b>	<b>1 176</b>	<b>308</b>	<b>868</b>	<b>45</b>	<b>13</b>	<b>32</b>
Dresden, Stadt	1 133	711	422	5	1	4
Meißen	-	-	-	-	-	-
Riesa-Großenhain	129	26	103	7	3	4
Sächsische Schweiz	114	33	81	14	8	6
Weißeritzkreis	63	58	5	-	-	-
<b>Regionalschulamtsbereich Dresden</b>	<b>1 439</b>	<b>828</b>	<b>611</b>	<b>26</b>	<b>12</b>	<b>14</b>
Görlitz, Stadt	56	7	49	-	-	-
Hoyerswerda, Stadt	33	9	24	8	2	6
Bautzen	433	240	193	19	6	13
Kamenz	93	61	32	2	-	2
Löbau-Zittau	112	64	48	-	-	-
Niederschlesischer Oberlausitzkreis	157	99	58	-	-	-
<b>Regionalschulamtsbereich Bautzen</b>	<b>884</b>	<b>480</b>	<b>404</b>	<b>29</b>	<b>8</b>	<b>21</b>
Leipzig, Stadt	1 317	705	612	-	-	-
Delitzsch	136	13	123	-	-	-
Döbeln	140	64	76	36	7	29
Leipziger Land	-	-	-	-	-	-
Muldentalkreis	72	20	52	-	-	-
Torgau-Oschatz	108	15	93	24	5	19
<b>Regionalschulamtsbereich Leipzig</b>	<b>1 773</b>	<b>817</b>	<b>956</b>	<b>60</b>	<b>12</b>	<b>48</b>
<b>Sachsen</b>	<b>7 010</b>	<b>3 272</b>	<b>3 738</b>	<b>180</b>	<b>53</b>	<b>127</b>

### 9.3.1 Schüler an Fachschulen in öffentlicher Trägerschaft im Schuljahr 2006/07 nach Kreisfreien Städten und Landkreisen sowie Ausbildungsstatus

Kreisfreie Stadt Landkreis Regionalschulamtsbereich Land	Auszubildende mit Ausbildungsvertrag			Umschüler ohne Ausbildungsvertrag		
	insgesamt	männlich	weiblich	insgesamt	männlich	weiblich
Chemnitz, Stadt	433	324	109	-	-	-
Annaberg	-	-	-	-	-	-
Chemnitzer Land	118	38	80	-	-	-
Freiberg	260	137	123	-	-	-
Mittlerer Erzgebirgskreis	-	-	-	-	-	-
Mittweida	-	-	-	-	-	-
Stollberg	25	2	23	-	-	-
<b>Regionalschulamts- bereich Chemnitz</b>	<b>836</b>	<b>501</b>	<b>335</b>	-	-	-
Plauen, Stadt	101	34	67	-	-	-
Zwickau, Stadt	86	68	18	-	-	-
Aue-Schwarzenberg	86	39	47	-	-	-
Vogtlandkreis	-	-	-	-	-	-
Zwickauer Land	-	-	-	-	-	-
<b>Regionalschulamts- bereich Zwickau</b>	<b>273</b>	<b>141</b>	<b>132</b>	-	-	-
Dresden, Stadt	906	636	270	5	1	4
Meißen	-	-	-	-	-	-
Riesa-Großenhain	109	22	87	6	2	4
Sächsische Schweiz	-	-	-	-	-	-
Weißeritzkreis	63	58	5	-	-	-
<b>Regionalschulamts- bereich Dresden</b>	<b>1 078</b>	<b>716</b>	<b>362</b>	<b>11</b>	<b>3</b>	<b>8</b>
Görlitz, Stadt	56	7	49	-	-	-
Hoyerswerda, Stadt	-	-	-	-	-	-
Bautzen	288	219	69	-	-	-
Kamenz	62	59	3	-	-	-
Löbau-Zittau	49	39	10	-	-	-
Niederschlesischer Oberlausitzkreis	157	99	58	-	-	-
<b>Regionalschulamts- bereich Bautzen</b>	<b>612</b>	<b>423</b>	<b>189</b>	-	-	-
Leipzig, Stadt	446	196	250	-	-	-
Delitzsch	136	13	123	-	-	-
Döbeln	60	53	7	-	-	-
Leipziger Land	-	-	-	-	-	-
Muldentalkreis	-	-	-	-	-	-
Torgau-Oschatz	-	-	-	-	-	-
<b>Regionalschulamts- bereich Leipzig</b>	<b>642</b>	<b>262</b>	<b>380</b>	-	-	-
<b>Sachsen</b>	<b>3 441</b>	<b>2 043</b>	<b>1 398</b>	<b>11</b>	<b>3</b>	<b>8</b>

### 9.3.2 Schüler an Fachschulen in freier Trägerschaft im Schuljahr 2006/07 nach Kreisfreien Städten und Landkreisen sowie Ausbildungsstatus

Kreisfreie Stadt Landkreis Regionalschulamtsbereich Land	Auszubildende mit Ausbildungsvertrag			Umschüler ohne Ausbildungsvertrag		
	insgesamt	männlich	weiblich	insgesamt	männlich	weiblich
Chemnitz, Stadt	419	196	223	1	1	-
Annaberg	91	9	82	6	3	3
Chemnitzer Land	186	92	94	10	3	7
Freiberg	-	-	-	-	-	-
Mittlerer Erzgebirgskreis	-	-	-	-	-	-
Mittweida	78	8	70	-	-	-
Stollberg	128	33	95	3	1	2
<b>Regionalschulamts- bereich Chemnitz</b>	<b>902</b>	<b>338</b>	<b>564</b>	<b>20</b>	<b>8</b>	<b>12</b>
Plauen, Stadt	95	65	30	-	-	-
Zwickau, Stadt	568	69	499	10	3	7
Aue-Schwarzenberg	-	-	-	-	-	-
Vogtlandkreis	117	25	92	35	10	25
Zwickauer Land	123	8	115	-	-	-
<b>Regionalschulamts- bereich Zwickau</b>	<b>903</b>	<b>167</b>	<b>736</b>	<b>45</b>	<b>13</b>	<b>32</b>
Dresden, Stadt	227	75	152	-	-	-
Meißen	-	-	-	-	-	-
Riesa-Großenhain	20	4	16	1	1	-
Sächsische Schweiz	114	33	81	14	8	6
Weißeritzkreis	-	-	-	-	-	-
<b>Regionalschulamts- bereich Dresden</b>	<b>361</b>	<b>112</b>	<b>249</b>	<b>15</b>	<b>9</b>	<b>6</b>
Görlitz, Stadt	-	-	-	-	-	-
Hoyerswerda, Stadt	33	9	24	8	2	6
Bautzen	145	21	124	19	6	13
Kamenz	31	2	29	2	-	2
Löbau-Zittau	63	25	38	-	-	-
Niederschlesischer Oberlausitzkreis	-	-	-	-	-	-
<b>Regionalschulamts- bereich Bautzen</b>	<b>272</b>	<b>57</b>	<b>215</b>	<b>29</b>	<b>8</b>	<b>21</b>
Leipzig, Stadt	871	509	362	-	-	-
Delitzsch	-	-	-	-	-	-
Döbeln	80	11	69	36	7	29
Leipziger Land	-	-	-	-	-	-
Muldentalkreis	72	20	52	-	-	-
Torgau-Oschatz	108	15	93	24	5	19
<b>Regionalschulamts- bereich Leipzig</b>	<b>1 131</b>	<b>555</b>	<b>576</b>	<b>60</b>	<b>12</b>	<b>48</b>
<b>Sachsen</b>	<b>3 569</b>	<b>1 229</b>	<b>2 340</b>	<b>169</b>	<b>50</b>	<b>119</b>



#### 9.4 Schüler an Fachschulen im Schuljahr 2006/07 nach Kreisfreien Städten und Landkreisen sowie Zeitform des Unterrichts

Kreisfreie Stadt Landkreis Regionalschulamtsbereich Land	Vollzeitunterricht			Teilzeitunterricht		
	insgesamt	männlich	weiblich	insgesamt	männlich	weiblich
Chemnitz, Stadt	510	289	221	343	232	111
Annaberg	97	12	85	-	-	-
Chemnitzer Land	285	107	178	29	26	3
Freiberg	260	137	123	-	-	-
Mittlerer Erzgebirgskreis	-	-	-	-	-	-
Mittweida	78	8	70	-	-	-
Stollberg	69	19	50	87	17	70
<b>Regionalschulamtsbereich Chemnitz</b>	<b>1 299</b>	<b>572</b>	<b>727</b>	<b>459</b>	<b>275</b>	<b>184</b>
Plauen, Stadt	153	61	92	43	38	5
Zwickau, Stadt	496	118	378	168	22	146
Aue-Schwarzenberg	73	26	47	13	13	-
Vogtlandkreis	152	35	117	-	-	-
Zwickauer Land	123	8	115	-	-	-
<b>Regionalschulamtsbereich Zwickau</b>	<b>997</b>	<b>248</b>	<b>749</b>	<b>224</b>	<b>73</b>	<b>151</b>
Dresden, Stadt	824	440	384	314	272	42
Meißen	-	-	-	-	-	-
Riesa-Großenhain	136	29	107	-	-	-
Sächsische Schweiz	128	41	87	-	-	-
Weißeritzkreis	63	58	5	-	-	-
<b>Regionalschulamtsbereich Dresden</b>	<b>1 151</b>	<b>568</b>	<b>583</b>	<b>314</b>	<b>272</b>	<b>42</b>
Görlitz, Stadt	56	7	49	-	-	-
Hoyerswerda, Stadt	41	11	30	-	-	-
Bautzen	321	138	183	131	108	23
Kamenz	71	38	33	24	23	1
Löbau-Zittau	112	64	48	-	-	-
Niederschlesischer Oberlausitzkreis	-	-	-	157	99	58
<b>Regionalschulamtsbereich Bautzen</b>	<b>601</b>	<b>258</b>	<b>343</b>	<b>312</b>	<b>230</b>	<b>82</b>
Leipzig, Stadt	973	512	461	344	193	151
Delitzsch	136	13	123	-	-	-
Döbeln	176	71	105	-	-	-
Leipziger Land	-	-	-	-	-	-
Muldentalkreis	72	20	52	-	-	-
Torgau-Oschatz	132	20	112	-	-	-
<b>Regionalschulamtsbereich Leipzig</b>	<b>1 489</b>	<b>636</b>	<b>853</b>	<b>344</b>	<b>193</b>	<b>151</b>
<b>Sachsen</b>	<b>5 537</b>	<b>2 282</b>	<b>3 255</b>	<b>1 653</b>	<b>1 043</b>	<b>610</b>

### 9.5 Neuanfänger an Fachschulen im Schuljahr 2006/07 nach Vorbildung und Zeitform des Unterrichts

Vorbildung (bisher erreichter Abschluss)	Insgesamt	Männlich	Weiblich	Davon im			
				Vollzeitunterricht		Teilzeitunterricht	
				insgesamt	darunter weiblich	insgesamt	darunter weiblich
<b>allgemein bildender Abschluss</b>							
Ohne Hauptschulabschluss	28	5	23	28	23	-	-
Hauptschulabschluss darunter qualifizierender Hauptschulabschluss	93	54	39	91	39	2	-
Realschulabschluss	2 623	1 223	1 400	2 143	1 213	480	187
Allgemeine Hochschulreife (allgemein bildendes Gymnasium)	302	125	177	267	157	35	20
<b>Insgesamt</b>	<b>3 046</b>	<b>1 407</b>	<b>1 639</b>	<b>2 529</b>	<b>1 432</b>	<b>517</b>	<b>207</b>
<b>berufsbildender Abschluss</b>							
Ohne berufsbildenden Abschluss	157	62	95	154	92	3	3
Abschluss einer/eines Berufsschule <sup>1)</sup>	1 533	1 142	391	1 193	332	340	59
Berufsfachschule <sup>1)</sup>	1 100	106	994	1 049	952	51	42
Fachschule	140	22	118	32	20	108	98
Fachoberschule <sup>1)</sup> (Fachhochschulreife)	93	65	28	82	25	11	3
Beruflichen Gymnasiums (allgemeine Hochschulreife)	23	10	13	19	11	4	2
<b>Insgesamt</b>	<b>3 046</b>	<b>1 407</b>	<b>1 639</b>	<b>2 529</b>	<b>1 432</b>	<b>517</b>	<b>207</b>
<b>Studienabschluss</b>							
Ohne Studienabschluss	3 033	1 402	1 631	2 520	1 427	513	204
Abschluss einer Universität	9	3	6	5	3	4	3
Fachhochschule	4	2	2	4	2	-	-
<b>Insgesamt</b>	<b>3 046</b>	<b>1 407</b>	<b>1 639</b>	<b>2 529</b>	<b>1 432</b>	<b>517</b>	<b>207</b>

1) einschließlich berufsbildende Förderschulen

### 9.6 Schüler im Fremdsprachenunterricht<sup>1)</sup> an Fachschulen im Schuljahr 2006/07 nach Fremdsprachen und Zeitform des Unterrichts

Fremdsprache	Insgesamt	Männlich	Weiblich	Davon im			
				Vollzeitunterricht		Teilzeitunterricht	
				insgesamt	darunter weiblich	insgesamt	darunter weiblich
Englisch	5 821	2 822	2 999	4 574	2 670	1 247	329
Französisch	205	75	130	205	130	-	-
Sorbisch	73	8	65	73	65	-	-
Spanisch	58	7	51	58	51	-	-
Tschechisch	41	19	22	41	22	-	-
Latein	15	3	12	15	12	-	-
Russisch	6	2	4	6	4	-	-

1) Mehrfachzählung

## 9.7 Schüler an Fachschulen im Schuljahr 2006/07 nach Alter und Zeitform des Unterrichts

Alter in Jahren	Insgesamt	Männlich	Weiblich	Davon im			
				Vollzeitunterricht		Teilzeitunterricht	
				insgesamt	darunter weiblich	insgesamt	darunter weiblich
17	4	1	3	4	3	-	-
18	207	9	198	206	197	1	1
19	544	43	501	542	500	2	1
Zusammen	755	53	702	752	700	3	2
20	632	110	522	621	518	11	4
21	715	196	519	669	506	46	13
22	603	242	361	547	349	56	12
23	578	300	278	477	246	101	32
24	537	297	240	416	202	121	38
Zusammen	3 065	1 145	1 920	2 730	1 821	335	99
25	468	328	140	351	114	117	26
26	463	307	156	340	113	123	43
27	372	276	96	270	65	102	31
28	268	177	91	194	66	74	25
29	240	178	62	170	46	70	16
Zusammen	1 811	1 266	545	1 325	404	486	141
30	169	127	42	105	33	64	9
31	120	81	39	80	30	40	9
32	131	95	36	70	22	61	14
33	112	70	42	60	28	52	14
34	105	64	41	56	28	49	13
Zusammen	637	437	200	371	141	266	59
35	123	66	57	65	33	58	24
36	107	58	49	46	25	61	24
37	83	35	48	36	22	47	26
38	99	60	39	35	6	64	33
39	75	42	33	22	12	53	21
Zusammen	487	261	226	204	98	283	128
40	80	40	40	29	16	51	24
41	70	33	37	28	13	42	24
42	54	23	31	15	8	39	23
43	45	16	29	21	11	24	18
44	47	13	34	20	16	27	18
Zusammen	296	125	171	113	64	183	107
45	38	9	29	10	5	28	24
46	18	9	9	6	4	12	5
47	28	5	23	11	8	17	15
48	15	5	10	6	4	9	6
49	7	2	5	2	1	5	4
Zusammen	106	30	76	35	22	71	54
50 und mehr	33	8	25	7	5	26	20
<b>Insgesamt</b>	<b>7 190</b>	<b>3 325</b>	<b>3 865</b>	<b>5 537</b>	<b>3 255</b>	<b>1 653</b>	<b>610</b>

### 9.8 Schüler an Fachschulen im Schuljahr 2006/07 nach Berufsbereichen, Klassenstufen, Zeitform des Unterrichts und Trägerschaft

Berufsbereich	Insgesamt	Männlich	Weiblich	Davon in Klassenstufe ....			
				1	2	3	4
<b>Insgesamt</b>							
Berufe in der Land-, Tier-, Forstwirtschaft und im Gartenbau	368	252	116	194	174	-	-
Technische Berufe	2 271	2 165	106	993	907	134	237
Dienstleistungsberufe	4 551	908	3 643	1 883	1 482	1 058	128
<b>Insgesamt</b>	<b>7 190</b>	<b>3 325</b>	<b>3 865</b>	<b>3 070</b>	<b>2 563</b>	<b>1 192</b>	<b>365</b>
<b>in öffentlicher</b>							
Berufe in der Land-, Tier-, Forstwirtschaft und im Gartenbau	368	252	116	194	174	-	-
Technische Berufe	1 663	1 584	79	740	637	117	169
Dienstleistungsberufe	1 421	210	1 211	571	459	348	43
<b>Zusammen</b>	<b>3 452</b>	<b>2 046</b>	<b>1 406</b>	<b>1 505</b>	<b>1 270</b>	<b>465</b>	<b>212</b>
<b>in freier</b>							
Berufe in der Land-, Tier-, Forstwirtschaft und im Gartenbau	-	-	-	-	-	-	-
Technische Berufe	608	581	27	253	270	17	68
Dienstleistungsberufe	3 130	698	2 432	1 312	1 023	710	85
<b>Zusammen</b>	<b>3 738</b>	<b>1 279</b>	<b>2 459</b>	<b>1 565</b>	<b>1 293</b>	<b>727</b>	<b>153</b>

Davon im						Berufsbereich
Vollzeitunterricht			Teilzeitunterricht			
insgesamt	männlich	weiblich	insgesamt	männlich	weiblich	
351	238	113	17	14	3	Berufe in der Land-, Tier-, Forstwirtschaft und im Gartenbau
1 339	1 287	52	932	878	54	Technische Berufe
3 847	757	3 090	704	151	553	Dienstleistungsberufe
<b>5 537</b>	<b>2 282</b>	<b>3 255</b>	<b>1 653</b>	<b>1 043</b>	<b>610</b>	<b>Insgesamt</b>
<b>Trägerschaft</b>						
351	238	113	17	14	3	Berufe in der Land-, Tier-, Forstwirtschaft und im Gartenbau
949	907	42	714	677	37	Technische Berufe
1 174	174	1 000	247	36	211	Dienstleistungsberufe
<b>2 474</b>	<b>1 319</b>	<b>1 155</b>	<b>978</b>	<b>727</b>	<b>251</b>	<b>Zusammen</b>
<b>Trägerschaft</b>						
-	-	-	-	-	-	Berufe in der Land-, Tier-, Forstwirtschaft und im Gartenbau
390	380	10	218	201	17	Technische Berufe
2 673	583	2 090	457	115	342	Dienstleistungsberufe
<b>3 063</b>	<b>963</b>	<b>2 100</b>	<b>675</b>	<b>316</b>	<b>359</b>	<b>Zusammen</b>

### 9.9 Schüler an Fachschulen im Schuljahr 2006/07 nach Berufen, Klassenstufen und Trägerschaft

Berufsbereich Beruf	Insgesamt	Männlich	Weiblich	Davon in Klassenstufe			
				1	2	3	4
<b>Berufe in der Land-, Tier-, Forstwirtschaft und im Gartenbau</b>	<b>368</b>	<b>252</b>	<b>116</b>	<b>194</b>	<b>174</b>	-	-
Staatlich geprüfter Betriebswirt (Fachrichtung Agrarwirtschaft, Schwerpunkt Landwirtschaftliche Unternehmensführung)	23	4	19	23	-	-	-
Staatlich geprüfter Techniker (Fachrichtung Agrartechnik, Schwerpunkt Garten- und Landschaftsbau)	38	28	10	18	20	-	-
Staatlich geprüfter Techniker (Fachrichtung Agrartechnik, Schwerpunkt Gartenbau)	26	14	12	15	11	-	-
Staatlich geprüfter Techniker (Fachrichtung Agrartechnik, Schwerpunkt Landbau)	85	70	15	29	56	-	-
Staatlich geprüfter Techniker (Fachrichtung Agrartechnik, Schwerpunkt Umwelt/Landschaft)	15	8	7	15	-	-	-
Staatlich geprüfter Wirtschaftler (Fachrichtung Gartenbau, Schwerpunkt Garten- und Landschaftsbau)	24	20	4	7	17	-	-
Staatlich geprüfter Wirtschaftler (Fachrichtung Gartenbau, Schwerpunkt Gartenbauliche Erzeugung)	6	3	3	6	-	-	-
Staatlich geprüfter Wirtschaftler für Landwirtschaft	151	105	46	81	70	-	-
<b>Technische Berufe</b>	<b>2 271</b>	<b>2 165</b>	<b>106</b>	<b>993</b>	<b>907</b>	<b>134</b>	<b>237</b>
Staatlich geprüfter Techniker (Fachrichtung Bautechnik, Schwerpunkt Bauerneuerung/Bausanierung)	51	50	1	22	29	-	-
Staatlich geprüfter Techniker (Fachrichtung Bautechnik, Schwerpunkt Hochbau)	177	163	14	89	78	-	10
Staatlich geprüfter Techniker (Fachrichtung Bautechnik, Schwerpunkt Tiefbau)	11	11	-	4	7	-	-
Staatlich geprüfter Techniker (Fachrichtung Bekleidungstechnik)	5	-	5	-	5	-	-
Staatlich geprüfter Techniker (Fachrichtung Bohrtechnik)	22	22	-	13	9	-	-
Staatlich geprüfter Techniker (Fachrichtung Elektrotechnik, Schwerpunkt Automatisierungstechnik)	85	83	2	29	34	11	11
Staatlich geprüfter Techniker (Fachrichtung Elektrotechnik, Schwerpunkt Datenverarbeitungstechnik)	133	131	2	54	47	16	16
Staatlich geprüfter Techniker (Fachrichtung Elektrotechnik, Schwerpunkt Energietechnik und Prozessautomatisierung)	431	422	9	186	161	33	51

Darunter in öffentlicher Trägerschaft							Berufsbereich Beruf
insgesamt	männlich	weiblich	davon in Klassenstufe				
			1	2	3	4	
<b>368</b>	<b>252</b>	<b>116</b>	<b>194</b>	<b>174</b>	-	-	<b>Berufe in der Land-, Tier-, Forstwirtschaft und im Gartenbau</b>
23	4	19	23	-	-	-	Staatlich geprüfter Betriebswirt (Fachrichtung Agrarwirtschaft, Schwerpunkt Landwirtschaftliche Unternehmensführung)
38	28	10	18	20	-	-	Staatlich geprüfter Techniker (Fachrichtung Agrartechnik, Schwerpunkt Garten- und Landschaftsbau)
26	14	12	15	11	-	-	Staatlich geprüfter Techniker (Fachrichtung Agrartechnik, Schwerpunkt Gartenbau)
85	70	15	29	56	-	-	Staatlich geprüfter Techniker (Fachrichtung Agrartechnik, Schwerpunkt Landbau)
15	8	7	15	-	-	-	Staatlich geprüfter Techniker (Fachrichtung Agrartechnik, Schwerpunkt Umwelt/Landschaft)
24	20	4	7	17	-	-	Staatlich geprüfter Wirtschaftler (Fachrichtung Gartenbau, Schwerpunkt Garten- und Landschaftsbau)
6	3	3	6	-	-	-	Staatlich geprüfter Wirtschaftler (Fachrichtung Gartenbau, Schwerpunkt Gartenbauliche Erzeugung)
151	105	46	81	70	-	-	Staatlich geprüfter Wirtschaftler für Landwirtschaft
<b>1 663</b>	<b>1 584</b>	<b>79</b>	<b>740</b>	<b>637</b>	<b>117</b>	<b>169</b>	<b>Technische Berufe</b>
51	50	1	22	29	-	-	Staatlich geprüfter Techniker (Fachrichtung Bautechnik, Schwerpunkt Bauerneuerung/Bausanierung)
53	50	3	29	24	-	-	Staatlich geprüfter Techniker (Fachrichtung Bautechnik, Schwerpunkt Hochbau)
11	11	-	4	7	-	-	Staatlich geprüfter Techniker (Fachrichtung Bautechnik, Schwerpunkt Tiefbau)
5	-	5	-	5	-	-	Staatlich geprüfter Techniker (Fachrichtung Bekleidungstechnik)
22	22	-	13	9	-	-	Staatlich geprüfter Techniker (Fachrichtung Bohrtechnik)
72	70	2	25	25	11	11	Staatlich geprüfter Techniker (Fachrichtung Elektrotechnik, Schwerpunkt Automatisierungstechnik)
72	70	2	21	19	16	16	Staatlich geprüfter Techniker (Fachrichtung Elektrotechnik, Schwerpunkt Datenverarbeitungstechnik)
349	343	6	158	131	33	27	Staatlich geprüfter Techniker (Fachrichtung Elektrotechnik, Schwerpunkt Energietechnik und Prozessautomatisierung)

## Noch: 9.9 Schüler an Fachschulen im Schuljahr 2006/07 nach Berufen, Klassenstufen und Trägerschaft

Berufsbereich Beruf	Insgesamt	Männlich	Weiblich	Davon in Klassenstufe			
				1	2	3	4
Noch: Technische Berufe							
Staatlich geprüfter Techniker (Fachrichtung Elektrotechnik, Schwerpunkt Informations- und Kommunikationstechnik)	48	45	3	21	14	5	8
Staatlich geprüfter Techniker (Fachrichtung Geologietechnik)	17	14	3	8	9	-	-
Staatlich geprüfter Techniker (Fachrichtung Gießereitechnik)	42	42	-	-	16	-	26
Staatlich geprüfter Techniker (Fachrichtung Heizungs-, Lüftungs- und Klimatechnik)	102	96	6	49	43	10	-
Staatlich geprüfter Techniker (Fachrichtung Holztechnik)	43	40	3	20	18	-	5
Staatlich geprüfter Techniker (Fachrichtung Informatik, Schwerpunkt Datenbanktechnologie)	68	65	3	28	24	-	16
Staatlich geprüfter Techniker (Fachrichtung Informatik, Schwerpunkt Netzwerktechnologie)	45	44	1	-	20	7	18
Staatlich geprüfter Techniker (Fachrichtung Kältetechnik)	19	19	-	8	4	7	-
Staatlich geprüfter Techniker (Fachrichtung Kraftfahrzeugtechnik)	130	129	1	65	65	-	-
Staatlich geprüfter Techniker (Fachrichtung Kunststofftechnik)	19	19	-	-	12	-	7
Staatlich geprüfter Techniker (Fachrichtung Lebensmitteltechnik, Schwerpunkt Lebensmittelverarbeitungstechnik)	35	31	4	19	16	-	-
Staatlich geprüfter Techniker (Fachrichtung Maschinentechnik, Schwerpunkt Betriebstechnik)	30	28	2	4	19	-	7
Staatlich geprüfter Techniker (Fachrichtung Maschinentechnik, Schwerpunkt Fertigung)	199	187	12	104	67	15	13
Staatlich geprüfter Techniker (Fachrichtung Maschinentechnik, Schwerpunkt Konstruktion)	22	19	3	-	10	6	6
Staatlich geprüfter Techniker (Fachrichtung Maschinentechnik, Schwerpunkt Maschinenbau)	343	323	20	164	134	24	21
Staatlich geprüfter Techniker (Fachrichtung Maschinentechnik, Schwerpunkt Werkzeugbau)	9	9	-	-	-	-	9
Staatlich geprüfter Techniker (Fachrichtung Mechatronik)	87	86	1	49	25	-	13
Staatlich geprüfter Techniker (Fachrichtung Medizintechnik)	28	27	1	18	10	-	-
Staatlich geprüfter Techniker (Fachrichtung Metallbautechnik)	26	24	2	14	12	-	-
Staatlich geprüfter Techniker (Fachrichtung Sanitärtechnik)	20	20	-	9	11	-	-



Darunter in öffentlicher Trägerschaft							Berufsbereich Beruf
insgesamt	männlich	weiblich	davon in Klassenstufe				
			1	2	3	4	
							Noch: Technische Berufe
48	45	3	21	14	5	8	Staatlich geprüfter Techniker (Fachrichtung Elektrotechnik, Schwerpunkt Informations- und Kommunikationstechnik)
17	14	3	8	9	-	-	Staatlich geprüfter Techniker (Fachrichtung Geologietechnik)
42	42	-	-	16	-	26	Staatlich geprüfter Techniker (Fachrichtung Gießereitechnik)
23	22	1	11	12	-	-	Staatlich geprüfter Techniker (Fachrichtung Heizungs-, Lüftungs- und Klimatechnik)
43	40	3	20	18	-	5	Staatlich geprüfter Techniker (Fachrichtung Holztechnik)
-	-	-	-	-	-	-	Staatlich geprüfter Techniker (Fachrichtung Informatik, Schwerpunkt Datenbanktechnologie)
14	13	1	-	-	7	7	Staatlich geprüfter Techniker (Fachrichtung Informatik, Schwerpunkt Netzwerktechnologie)
-	-	-	-	-	-	-	Staatlich geprüfter Techniker (Fachrichtung Kältetechnik)
79	79	-	44	35	-	-	Staatlich geprüfter Techniker (Fachrichtung Kraftfahrzeugtechnik)
19	19	-	-	12	-	7	Staatlich geprüfter Techniker (Fachrichtung Kunststofftechnik)
35	31	4	19	16	-	-	Staatlich geprüfter Techniker (Fachrichtung Lebensmitteltechnik, Schwerpunkt Lebensmittelverarbeitungstechnik)
-	-	-	-	-	-	-	Staatlich geprüfter Techniker (Fachrichtung Maschinentechnik, Schwerpunkt Betriebstechnik)
175	164	11	92	55	15	13	Staatlich geprüfter Techniker (Fachrichtung Maschinentechnik, Schwerpunkt Fertigung)
22	19	3	-	10	6	6	Staatlich geprüfter Techniker (Fachrichtung Maschinentechnik, Schwerpunkt Konstruktion)
343	323	20	164	134	24	21	Staatlich geprüfter Techniker (Fachrichtung Maschinentechnik, Schwerpunkt Maschinenbau)
9	9	-	-	-	-	9	Staatlich geprüfter Techniker (Fachrichtung Maschinentechnik, Schwerpunkt Werkzeugbau)
65	65	-	34	18	-	13	Staatlich geprüfter Techniker (Fachrichtung Mechatronik)
28	27	1	18	10	-	-	Staatlich geprüfter Techniker (Fachrichtung Medizintechnik)
26	24	2	14	12	-	-	Staatlich geprüfter Techniker (Fachrichtung Metallbautechnik)
16	16	-	7	9	-	-	Staatlich geprüfter Techniker (Fachrichtung Sanitärtechnik)

## Noch: 9.9 Schüler an Fachschulen im Schuljahr 2006/07 nach Berufen, Klassenstufen und Trägerschaft

Berufsbereich Beruf	Insgesamt	Männlich	Weiblich	Davon in Klassenstufe			
				1	2	3	4
<b>Noch: Technische Berufe</b>							
Staatlich geprüfter Techniker (Fachrichtung Textiltechnik, Schwerpunkt Textilerzeugung)	12	7	5	4	8	-	-
Staatlich geprüfter Techniker (Fachrichtung Textiltechnik, Schwerpunkt Textilveredlung)	2	2	-	2	-	-	-
Staatlich geprüfter Techniker (Fachrichtung Umweltschutztechnik, Schwerpunkt Labortechnik)	10	7	3	10	-	-	-
<b>Dienstleistungsberufe</b>	<b>4 551</b>	<b>908</b>	<b>3 643</b>	<b>1 883</b>	<b>1 482</b>	<b>1 058</b>	<b>128</b>
Staatlich anerkannter Altenpfleger	37	4	33	-	-	1	36
Staatlich anerkannter Erzieher	1 682	179	1 503	804	505	354	19
Staatlich anerkannter Familienpfleger	36	-	36	17	19	-	-
Staatlich anerkannter Heilerziehungspfleger	1 892	445	1 447	655	643	594	-
Staatlich anerkannter Heilpädagoge	162	22	140	57	36	69	-
Staatlich geprüfter Betriebswirt (Fachrichtung Betriebswirtschaft, Schwerpunkt Absatzwirtschaft/Marketing)	105	39	66	55	44	-	6
Staatlich geprüfter Betriebswirt (Fachrichtung Betriebswirtschaft, Schwerpunkt Finanzwirtschaft)	98	48	50	56	42	-	-
Staatlich geprüfter Betriebswirt (Fachrichtung Betriebswirtschaft, Schwerpunkt Organisation/Datenverarbeitung)	145	50	95	43	20	40	42
Staatlich geprüfter Betriebswirt (Fachrichtung Betriebswirtschaft, Schwerpunkt Rechnungswesen/Controlling)	48	15	33	-	23	-	25
Staatlich geprüfter Betriebswirt (Fachrichtung Hotel- und Gaststättengewerbe)	205	75	130	115	90	-	-
Staatlich geprüfter Gestalter (Fachrichtung Kommunikationsdesign)	41	15	26	18	23	-	-
Staatlich geprüfter Gestalter (Fachrichtung Produktdesign)	19	9	10	10	9	-	-
Staatlich geprüfter Techniker (Fachrichtung Agrartechnik, Schwerpunkt Hauswirtschaft und Ernährung)	81	7	74	53	28	-	-
<b>Insgesamt</b>	<b>7 190</b>	<b>3 325</b>	<b>3 865</b>	<b>3 070</b>	<b>2 563</b>	<b>1 192</b>	<b>365</b>

Darunter in öffentlicher Trägerschaft							Berufsbereich Beruf
insgesamt	männlich	weiblich	davon in Klassenstufe				
			1	2	3	4	
							Noch: Technische Berufe
12	7	5	4	8	-	-	Staatlich geprüfter Techniker (Fachrichtung Textiltechnik, Schwerpunkt Textilerzeugung)
2	2	-	2	-	-	-	Staatlich geprüfter Techniker (Fachrichtung Textiltechnik, Schwerpunkt Textilveredlung)
10	7	3	10	-	-	-	Staatlich geprüfter Techniker (Fachrichtung Umweltschutztechnik, Schwerpunkt Labortechnik)
<b>1 421</b>	<b>210</b>	<b>1 211</b>	<b>571</b>	<b>459</b>	<b>348</b>	<b>43</b>	<b>Dienstleistungsberufe</b>
-	-	-	-	-	-	-	Staatlich anerkannter Altenpfleger
664	67	597	274	180	210	-	Staatlich anerkannter Erzieher
-	-	-	-	-	-	-	Staatlich anerkannter Familienpfleger
295	42	253	105	96	94	-	Staatlich anerkannter Heilerziehungspfleger
76	3	73	16	29	31	-	Staatlich anerkannter Heilpädagoge
							Staatlich geprüfter Betriebswirt (Fachrichtung Betriebswirtschaft, Schwerpunkt Absatzwirtschaft/Marketing)
47	10	37	27	20	-	-	Staatlich geprüfter Betriebswirt (Fachrichtung Betriebswirtschaft, Schwerpunkt Finanzwirtschaft)
33	10	23	20	13	-	-	Staatlich geprüfter Betriebswirt (Fachrichtung Betriebswirtschaft, Schwerpunkt Organisation/Datenverarbeitung)
71	16	55	20	20	13	18	Staatlich geprüfter Betriebswirt (Fachrichtung Betriebswirtschaft, Schwerpunkt Rechnungswesen/Controlling)
48	15	33	-	23	-	25	Staatlich geprüfter Betriebswirt (Fachrichtung Hotel- und Gaststättengewerbe)
89	34	55	46	43	-	-	Staatlich geprüfter Gestalter (Fachrichtung Kommunikationsdesign)
17	6	11	10	7	-	-	Staatlich geprüfter Gestalter (Fachrichtung Produktdesign)
-	-	-	-	-	-	-	Staatlich geprüfter Techniker (Fachrichtung Agrartechnik, Schwerpunkt Hauswirtschaft und Ernährung)
81	7	74	53	28	-	-	
<b>3 452</b>	<b>2 046</b>	<b>1 406</b>	<b>1 505</b>	<b>1 270</b>	<b>465</b>	<b>212</b>	<b>Insgesamt</b>

### 9.10 Ausländische Schüler an Fachschulen im Schuljahr 2006/07 nach dem Land der Staatsangehörigkeit und Zeitform des Unterrichts

Land der Staatsangehörigkeit Kontinent	Insgesamt	Männlich	Weiblich	Davon im			
				Vollzeitunterricht		Teilzeitunterricht	
				insgesamt	darunter weiblich	insgesamt	darunter weiblich
Griechenland	1	1	-	1	-	-	-
Polen	3	3	-	3	-	-	-
Russische Föderation	5	1	4	3	2	2	2
Slowakei	1	-	1	1	1	-	-
Tschechische Republik	1	1	-	1	-	-	-
Türkei	1	1	-	1	-	-	-
<b>Europa</b>	<b>12</b>	<b>7</b>	<b>5</b>	<b>10</b>	<b>3</b>	<b>2</b>	<b>2</b>
Kasachstan	1	-	1	1	1	-	-
Mongolei	1	-	1	-	-	1	1
Vietnam	1	-	1	1	1	-	-
<b>Asien</b>	<b>3</b>	<b>-</b>	<b>3</b>	<b>2</b>	<b>2</b>	<b>1</b>	<b>1</b>
<b>Insgesamt</b>	<b>12</b>	<b>7</b>	<b>5</b>	<b>10</b>	<b>3</b>	<b>2</b>	<b>2</b>

### 9.11 Absolventen/Abgänger 2006 an Fachschulen nach Art der Beendigung, Zeitform des Unterrichts und Trägerschaft

Art der Beendigung	Insgesamt	Männlich	Weiblich	Davon im			
				Vollzeitunterricht		Teilzeitunterricht	
				insgesamt	darunter weiblich	insgesamt	darunter weiblich
<b>Insgesamt</b>							
Abgangszeugnis	48	25	23	37	14	11	9
Abschlusszeugnis	2 563	1 220	1 343	1 696	793	867	550
darunter zusätzlich							
erworbene Fachhochschulreife	161	122	39	161	39	-	-
zuerkannter mittlerer Bildungsabschluss	4	4	-	4	-	-	-
<b>Insgesamt</b>	<b>2 611</b>	<b>1 245</b>	<b>1 366</b>	<b>1 733</b>	<b>807</b>	<b>878</b>	<b>559</b>
<b>in öffentlicher Trägerschaft</b>							
Abgangszeugnis	25	16	9	24	8	1	1
Abschlusszeugnis	1 220	718	502	898	358	322	144
darunter zusätzlich							
erworbene Fachhochschulreife	138	108	30	138	30	-	-
zuerkannter mittlerer Bildungsabschluss	4	4	-	4	-	-	-
<b>Zusammen</b>	<b>1 245</b>	<b>734</b>	<b>511</b>	<b>922</b>	<b>366</b>	<b>323</b>	<b>145</b>
<b>in freier Trägerschaft</b>							
Abgangszeugnis	23	9	14	13	6	10	8
Abschlusszeugnis	1 343	502	841	798	435	545	406
darunter zusätzlich							
erworbene Fachhochschulreife	23	14	9	23	9	-	-
zuerkannter mittlerer Bildungsabschluss	-	-	-	-	-	-	-
<b>Zusammen</b>	<b>1 366</b>	<b>511</b>	<b>855</b>	<b>811</b>	<b>441</b>	<b>555</b>	<b>414</b>

## 9.12 Absolventen 2006 an Fachschulen nach Berufen und Trägerschaft

Berufsbereich Beruf	Insgesamt	Männlich	Weiblich	Darunter in öffentlicher Trägerschaft		
				insgesamt	männlich	weiblich
<b>Berufe in der Land-, Tier-, Forstwirtschaft und im Gartenbau</b>	<b>128</b>	<b>84</b>	<b>44</b>	<b>128</b>	<b>84</b>	<b>44</b>
Staatlich geprüfter Techniker (Fach- richtung Agrartechnik, Schwerpunkt Garten- und Landschaftsbau)	12	9	3	12	9	3
Staatlich geprüfter Techniker (Fach- richtung Agrartechnik, Schwerpunkt Gartenbau)	15	4	11	15	4	11
Staatlich geprüfter Techniker (Fach- richtung Agrartechnik, Schwerpunkt Landbau)	20	13	7	20	13	7
Staatlich geprüfter Techniker (Fach- richtung Agrartechnik, Schwerpunkt Umwelt/Landschaft)	25	12	13	25	12	13
Staatlich geprüfter Wirtschaftler (Fach- richtung Gartenbau, Schwerpunkt Gartenbauliche Erzeugung)	15	11	4	15	11	4
Staatlich geprüfter Wirtschaftler für Landwirtschaft	41	35	6	41	35	6
<b>Technische Berufe</b>	<b>858</b>	<b>815</b>	<b>43</b>	<b>566</b>	<b>539</b>	<b>27</b>
Staatlich geprüfter Techniker (Fach- richtung Bautechnik, Schwerpunkt Bauerneuerung/Bausanierung)	23	23	-	23	23	-
Staatlich geprüfter Techniker (Fach- richtung Bautechnik, Schwerpunkt Hochbau)	107	93	14	40	35	5
Staatlich geprüfter Techniker (Fach- richtung Bautechnik, Schwerpunkt Tiefbau)	13	12	1	13	12	1
Staatlich geprüfter Techniker (Fach- richtung Bekleidungstechnik)	6	-	6	6	-	6
Staatlich geprüfter Techniker (Fach- richtung Bohrtechnik)	3	3	-	3	3	-
Staatlich geprüfter Techniker (Fach- richtung Elektrotechnik, Schwerpunkt Automatisierungstechnik)	12	11	1	12	11	1
Staatlich geprüfter Techniker (Fach- richtung Elektrotechnik, Schwerpunkt Datenverarbeitungstechnik)	69	69	-	32	32	-
Staatlich geprüfter Techniker (Fach- richtung Elektrotechnik, Schwerpunkt Energietechnik und Prozess- automatisierung)	127	124	3	105	104	1
Staatlich geprüfter Techniker (Fach- richtung Elektrotechnik, Schwerpunkt Informations- und Kommunikationstechnik)	3	3	-	3	3	-
Staatlich geprüfter Techniker (Fach- richtung Geologietechnik)	5	5	-	5	5	-
Staatlich geprüfter Techniker (Fach- richtung Heizungs-, Lüftungs- und Klimatechnik)	82	78	4	9	9	-
Staatlich geprüfter Techniker (Fach- richtung Holztechnik)	17	15	2	17	15	2
Staatlich geprüfter Techniker (Fach- richtung Kältetechnik)	2	2	-	-	-	-

## Noch: 9.12 Absolventen 2006 an Fachschulen nach Berufen und Trägerschaft

Berufsbereich Beruf	Insgesamt	Männlich	Weiblich	Darunter in öffentlicher Trägerschaft		
				insgesamt	männlich	weiblich
<b>Noch: Technische Berufe</b>						
Staatlich geprüfter Techniker (Fachrichtung Informatik, Schwerpunkt Datenbanktechnologie)	39	38	1	-	-	-
Staatlich geprüfter Techniker (Fachrichtung Informatik, Schwerpunkt Netzwerktechnologie)	23	23	-	-	-	-
Staatlich geprüfter Techniker (Fachrichtung Kraftfahrzeugtechnik)	49	48	1	42	41	1
Staatlich geprüfter Techniker (Fachrichtung Lebensmitteltechnik, Schwerpunkt Lebensmittelverarbeitungstechnik)	11	8	3	11	8	3
Staatlich geprüfter Techniker (Fachrichtung Maschinentechnik, Schwerpunkt Betriebstechnik)	8	8	-	-	-	-
Staatlich geprüfter Techniker (Fachrichtung Maschinentechnik, Schwerpunkt Fertigung)	33	33	-	33	33	-
Staatlich geprüfter Techniker (Fachrichtung Maschinentechnik, Schwerpunkt Konstruktion)	29	28	1	29	28	1
Staatlich geprüfter Techniker (Fachrichtung Maschinentechnik, Schwerpunkt Maschinenbau)	92	91	1	92	91	1
Staatlich geprüfter Techniker (Fachrichtung Maschinentechnik, Schwerpunkt Werkzeugbau)	12	11	1	12	11	1
Staatlich geprüfter Techniker (Fachrichtung Mechatronik)	36	36	-	29	29	-
Staatlich geprüfter Techniker (Fachrichtung Medizintechnik)	14	13	1	14	13	1
Staatlich geprüfter Techniker (Fachrichtung Metallbautechnik)	18	17	1	18	17	1
Staatlich geprüfter Techniker (Fachrichtung Sanitärtechnik)	19	19	-	12	12	-
Staatlich geprüfter Techniker (Fachrichtung Textiltechnik, Schwerpunkt Textilerzeugung)	6	4	2	6	4	2
<b>Dienstleistungsberufe</b>	<b>1 577</b>	<b>321</b>	<b>1 256</b>	<b>526</b>	<b>95</b>	<b>431</b>
Staatlich anerkannter Altenpfleger	409	51	358	-	-	-
Staatlich anerkannter Erzieher	354	40	314	268	29	239
Staatlich anerkannter Familienpfleger	10	2	8	-	-	-
Staatlich anerkannter Heilerziehungspfleger	449	124	325	77	18	59
Staatlich anerkannter Heilpädagoge	64	2	62	41	2	39
Staatlich geprüfter Betriebswirt (Fachrichtung Betriebswirtschaft, Schwerpunkt Absatzwirtschaft/Marketing)	57	16	41	32	9	23
Staatlich geprüfter Betriebswirt (Fachrichtung Betriebswirtschaft, Schwerpunkt Finanzwirtschaft)	43	20	23	14	5	9

## Noch: 9.12 Absolventen 2006 an Fachschulen nach Berufen und Trägerschaft

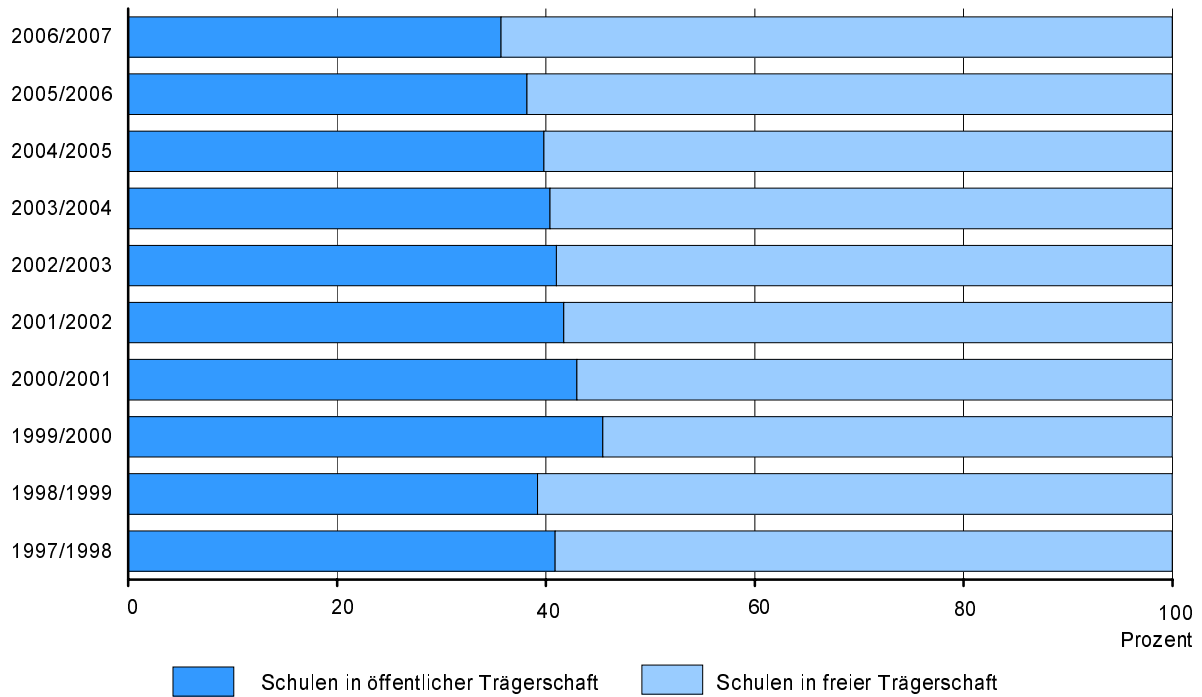
Berufsbereich Beruf	Insgesamt	Männlich	Weiblich	Darunter in öffentlicher Trägerschaft		
				insgesamt	männlich	weiblich
Noch: Dienstleistungsberufe						
Staatlich geprüfter Betriebswirt (Fachrichtung Betriebswirtschaft, Schwerpunkt Organisation/Datenverarbeitung)	37	14	23	18	8	10
Staatlich geprüfter Betriebswirt (Fachrichtung Hotel- und Gaststättengewerbe)	101	38	63	41	18	23
Staatlich geprüfter Betriebswirt (Fachrichtung Wohnungswirtschaft)	6	3	3	6	3	3
Staatlich geprüfter Gestalter (Fachrichtung Kommunikationsdesign)	17	4	13	6	-	6
Staatlich geprüfter Gestalter (Fachrichtung Produktdesign)	7	4	3	-	-	-
Staatlich geprüfter Techniker (Fachrichtung Agrartechnik, Schwerpunkt Hauswirtschaft und Ernährung)	23	3	20	23	3	20
<b>Insgesamt</b>	<b>2 563</b>	<b>1 220</b>	<b>1 343</b>	<b>1 220</b>	<b>718</b>	<b>502</b>

### 9.13 Absolventen/Abgänger 2006 an Fachschulen nach Kreisfreien Städten und Landkreisen sowie Art der Beendigung

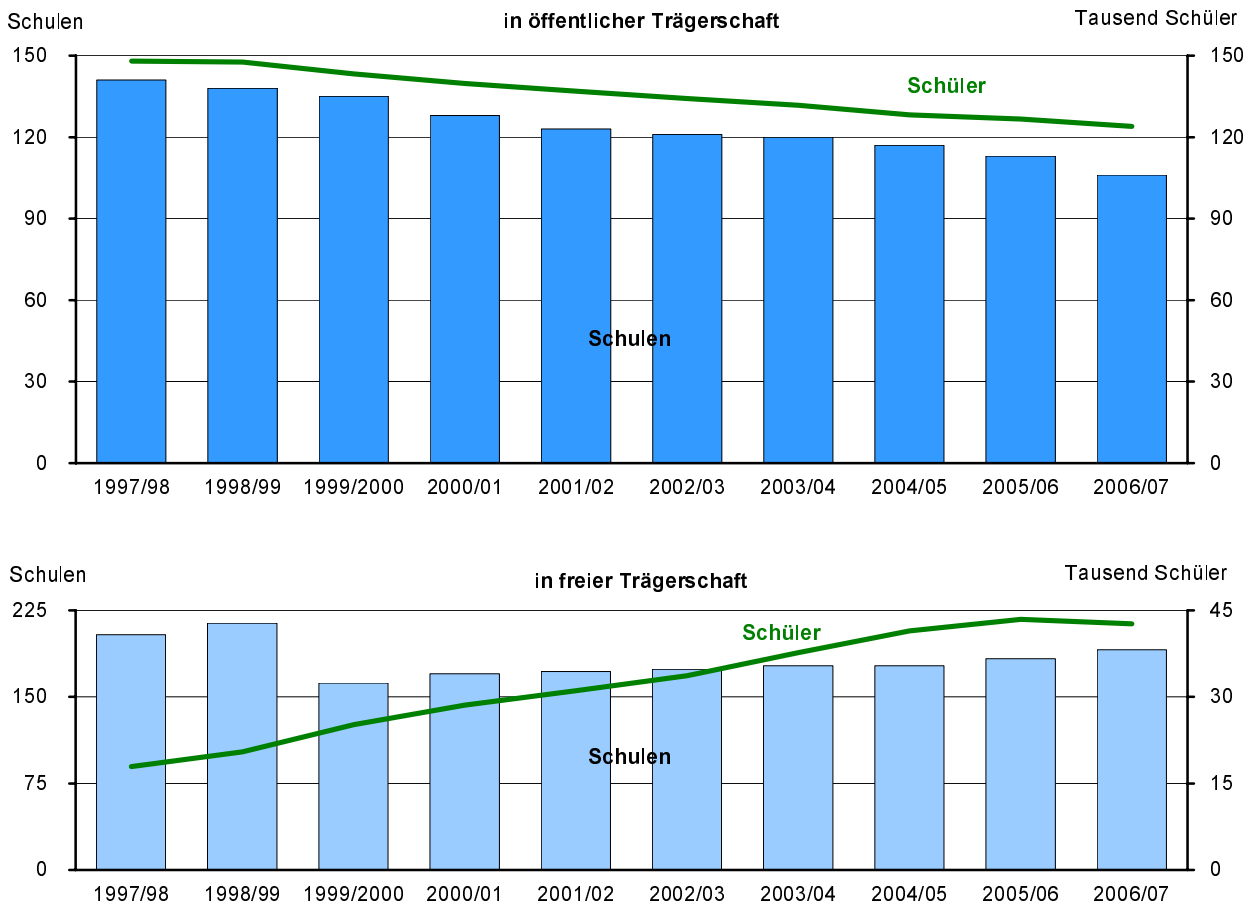
Kreisfreie Stadt Landkreis Regionalschulamtsbereich Land	Insgesamt	Männlich	Weiblich	Davon mit			
				Abgangszeugnis		Abschlusszeugnis	
				insgesamt	darunter weiblich	insgesamt	darunter weiblich
Chemnitz, Stadt	269	187	82	3	1	266	81
Annaberg	23	5	18	1	1	22	17
Chemnitzer Land	130	56	74	2	1	128	73
Freiberg	91	40	51	9	8	82	43
Mittlerer Erzgebirgskreis	-	-	-	-	-	-	-
Mittweida	-	-	-	-	-	-	-
Stollberg	69	21	48	1	1	68	47
<b>Regionalschulamtsbereich Chemnitz</b>	<b>582</b>	<b>309</b>	<b>273</b>	<b>16</b>	<b>12</b>	<b>566</b>	<b>261</b>
Plauen, Stadt	61	19	42	1	-	60	42
Zwickau, Stadt	195	56	139	-	-	195	139
Aue-Schwarzenberg	67	20	47	-	-	67	47
Vogtlandkreis	30	6	24	-	-	30	24
Zwickauer Land	-	-	-	-	-	-	-
<b>Regionalschulamtsbereich Zwickau</b>	<b>353</b>	<b>101</b>	<b>252</b>	<b>1</b>	<b>-</b>	<b>352</b>	<b>252</b>
Dresden, Stadt	443	266	177	13	4	430	173
Meißen	-	-	-	-	-	-	-
Riesa-Großenhain	65	6	59	-	-	65	59
Sächsische Schweiz	38	15	23	1	-	37	23
Weißeritzkreis	25	21	4	-	-	25	4
<b>Regionalschulamtsbereich Dresden</b>	<b>571</b>	<b>308</b>	<b>263</b>	<b>14</b>	<b>4</b>	<b>557</b>	<b>259</b>
Görlitz, Stadt	14	3	11	-	-	14	11
Hoyerswerda, Stadt	-	-	-	-	-	-	-
Bautzen	139	81	58	1	1	138	57
Kamenz	17	15	2	-	-	17	2
Löbau-Zittau	57	41	16	3	1	54	15
Niederschlesischer Oberlausitzkreis	30	19	11	-	-	30	11
<b>Regionalschulamtsbereich Bautzen</b>	<b>257</b>	<b>159</b>	<b>98</b>	<b>4</b>	<b>2</b>	<b>253</b>	<b>96</b>
Leipzig, Stadt	671	313	358	5	1	666	357
Delitzsch	39	5	34	-	-	39	34
Döbeln	59	38	21	4	-	55	21
Leipziger Land	-	-	-	-	-	-	-
Muldentalkreis	25	3	22	-	-	25	22
Torgau-Oschatz	54	9	45	4	4	50	41
<b>Regionalschulamtsbereich Leipzig</b>	<b>848</b>	<b>368</b>	<b>480</b>	<b>13</b>	<b>5</b>	<b>835</b>	<b>475</b>
<b>Sachsen</b>	<b>2 611</b>	<b>1 245</b>	<b>1 366</b>	<b>48</b>	<b>23</b>	<b>2 563</b>	<b>1 343</b>



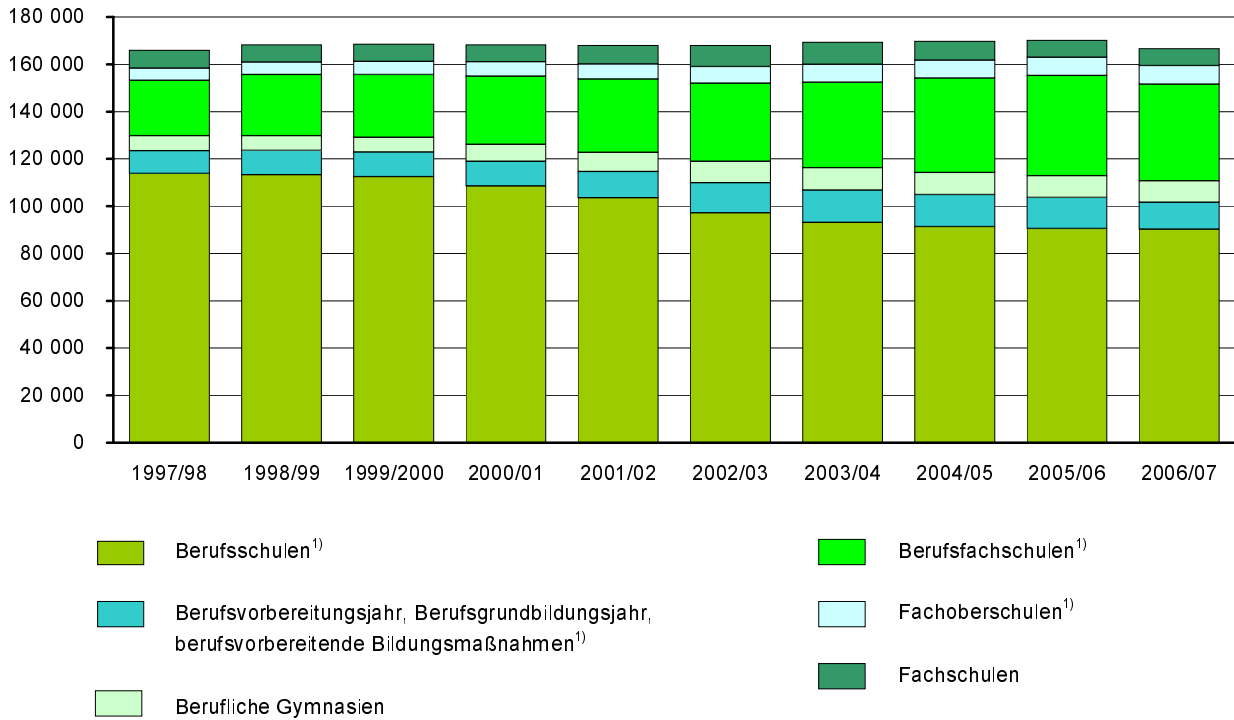
**Abb. 1 Berufsbildende Schulen in den Schuljahren 1997/98 bis 2006/07 nach Trägerschaft**



**Abb. 2 Berufsbildende Schulen und Schüler in den Schuljahren 1997/98 bis 2006/07 nach Trägerschaft**

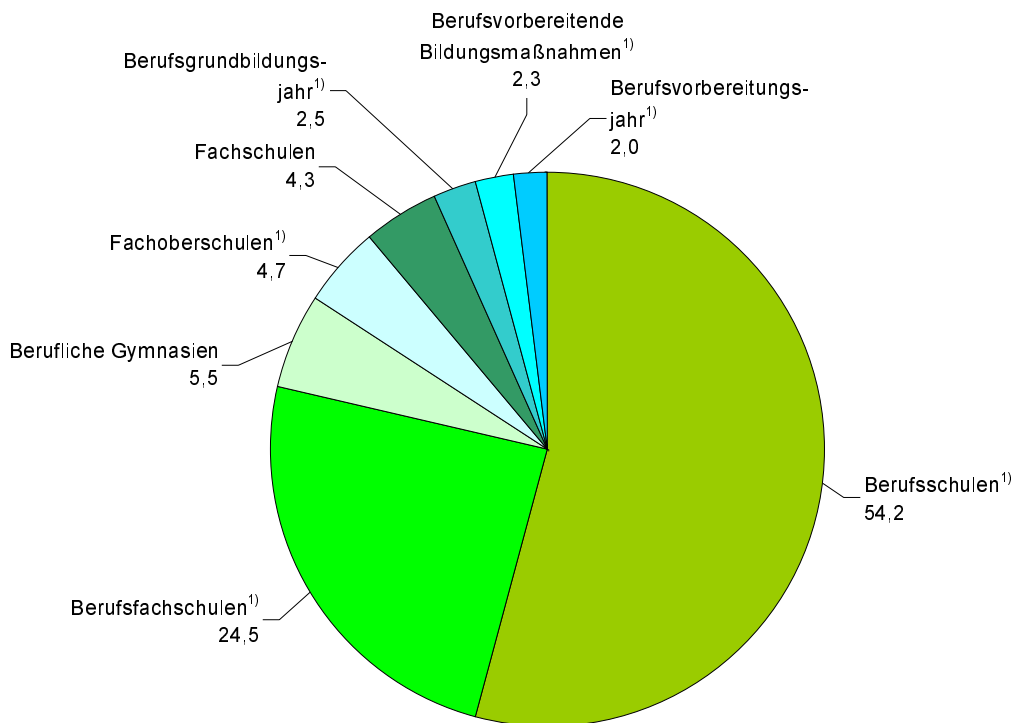


**Abb. 3 Schüler an berufsbildenden Schulen in den Schuljahren 1997/98 bis 2006/07 nach Schularten**



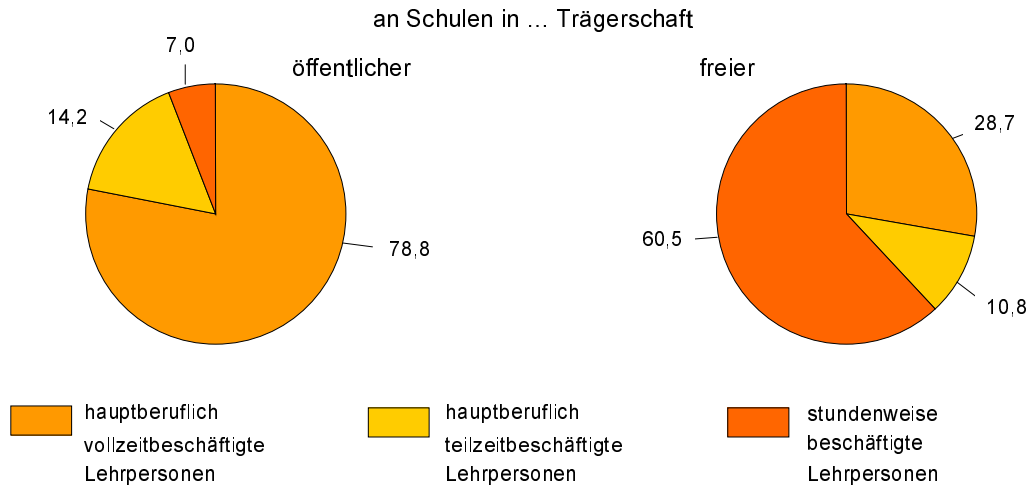
1) einschließlich berufsbildende Förderschulen

**Abb. 4 Schüler an berufsbildenden Schulen im Schuljahr 2006/07 nach Schularten**

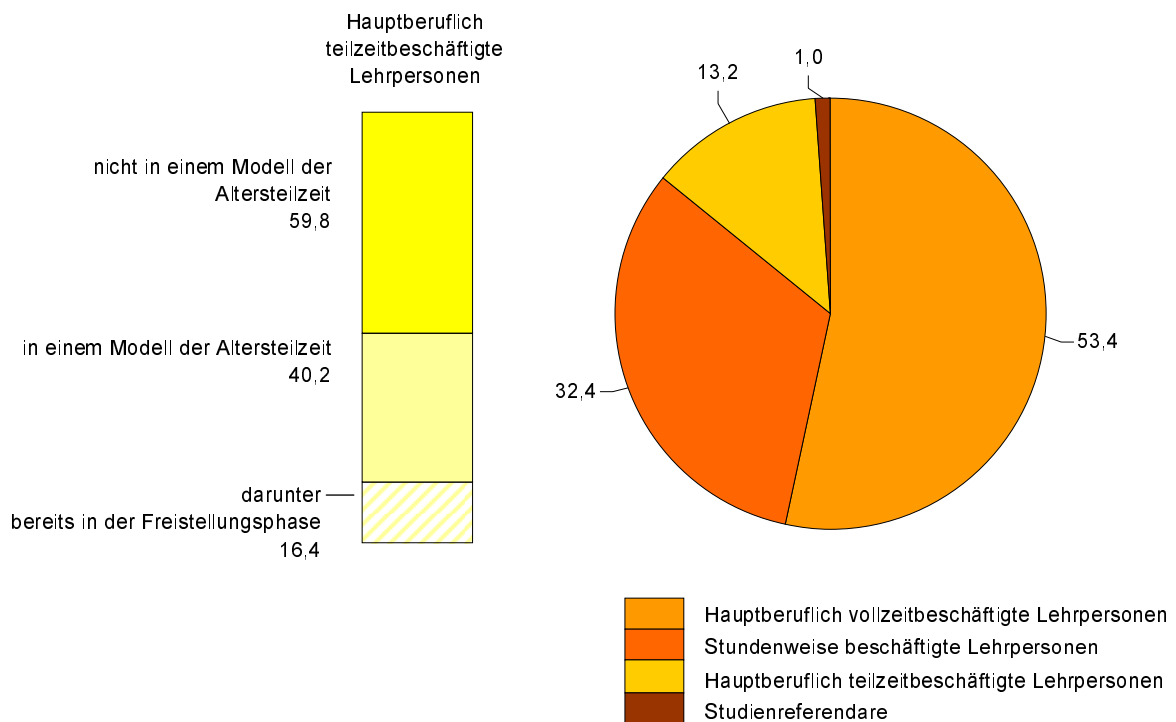


1) einschließlich berufsbildende Förderschulen

**Abb. 5 Lehrpersonen an berufsbildenden Schulen im Schuljahr 2006/07 nach Art des Beschäftigungsverhältnisses und Trägerschaft in Prozent**



**Abb. 6 Lehrpersonen an berufsbildenden Schulen im Freistaat Sachsen im Schuljahr 2006/07 nach Art des Beschäftigungsverhältnisses in Prozent**



**Abb. 7 Hauptberufliche Lehrpersonen an berufsbildenden Schulen  
in den Schuljahren 2005/06 und 2006/07 nach Alter und Geschlecht**

