

Statistisches Landesamt
des Freistaates
Sachsen



Statistische Berichte

Allgemein bildende Schulen im Freistaat Sachsen

Förderschulen

Schuljahr 2006/07

Zeichenerklärung

-	Nichts vorhanden (genau Null)	x	Tabellenfach gesperrt, weil Aussage nicht sinnvoll
0	Weniger als die Hälfte von 1 in der letzten besetzten Stelle, jedoch mehr als nichts	()	Aussagewert ist eingeschränkt
...	Angabe fällt später an	p	vorläufige Zahl
/	Zahlenwert nicht sicher genug	r	berichtigte Zahl
.	Zahlenwert unbekannt oder geheim zu halten	s	geschätzte Zahl

Herausgeber:

Statistisches Landesamt des Freistaates Sachsen

Macherstraße 63
01917 Kamenz

Postfach 11 05
01911 Kamenz

Telefon

Vermittlung 03578 33-0

Präsidentin/Sekretariat -1900

Telefax -1999

Auskunft -1913, -1914

Telefax -1921

Bibliothek -4352

Telefax -1598

Vertrieb -4316

Internet

www.statistik.sachsen.de

E-Mail

info@statistik.sachsen.de

Kein Zugang für elektronisch signierte sowie verschlüsselte Dokumente

© Statistisches Landesamt des Freistaates Sachsen, Kamenz, April 2007

Für nichtgewerbliche Zwecke sind Vervielfältigung und unentgeltliche Verbreitung, auch auszugsweise, mit Quellenangabe gestattet. Die Verbreitung, auch auszugsweise, über elektronische Systeme/Datenträger bedarf der vorherigen Zustimmung. Alle übrigen Rechte bleiben vorbehalten.

Inhalt

	Seite
Vorbemerkungen	4
Erläuterungen	4
Ergebnisdarstellung	7
 Tabellen	
1. Allgemein bildende Schulen und Schulen des zweiten Bildungsweges in den Schuljahren 1997/98 bis 2006/07 nach Schularten	10
2. Absolventen/Abgänger an allgemein bildenden Förderschulen 2006 nach Klassen- bzw. Jahrgangsstufen, Schulbesuchsstufen und Abschlussarten	12
2.1 Absolventen/Abgänger an allgemein bildenden Förderschulen in öffentlicher Trägerschaft 2006 nach Klassen- bzw. Jahrgangsstufen, Schulbesuchsstufen und Abschlussarten	13
3. Absolventen/Abgänger an allgemein bildenden Förderschulen 2006 nach Kreisfreien Städten und Landkreisen sowie Abschlussarten	14
3.1 Absolventen/Abgänger an allgemein bildenden Förderschulen in öffentlicher Trägerschaft 2006 nach Kreisfreien Städten und Landkreisen sowie Abschlussarten	15
3.2 Absolventen/Abgänger an allgemein bildenden Förderschulen in freier Trägerschaft 2006 nach Kreisfreien Städten und Landkreisen sowie Abschlussarten	16
4. Schulanfänger an allgemein bildenden Förderschulen 2006 nach Art der Einschulung und Trägerschaft	17
5. Schulanfänger an allgemein bildenden Förderschulen 2006 nach Kreisfreien Städten und Landkreisen sowie Art der Einschulung	18
5.1 Schulanfänger an allgemein bildenden Förderschulen in öffentlicher Trägerschaft 2006 nach Kreisfreien Städten und Landkreisen sowie Art der Einschulung	19
6. Schüler an allgemein bildenden Förderschulen im Schuljahr 2006/07 nach Kreisfreien Städten und Landkreisen	20
6.1. Schüler an allgemein bildenden Förderschulen in öffentlicher Trägerschaft im Schuljahr 2006/07 nach Kreisfreien Städten und Landkreisen	21
7. Schüler an allgemein bildenden Förderschulen im Schuljahr 2006/07 nach Kreisfreien Städten und Landkreisen sowie Förderschulypen	22
7.1 Schüler an allgemein bildenden Förderschulen in öffentlicher Trägerschaft im Schuljahr 2006/07 nach Kreisfreien Städten und Landkreisen sowie Förderschulypen	24
7.2 Schüler an allgemein bildenden Förderschulen in freier Trägerschaft im Schuljahr 2006/07 nach Kreisfreien Städten und Landkreisen sowie Förderschulypen	26
8. Schüler in Förderschulklassen an Freien Waldorfschulen im Schuljahr 2006/07 nach Klassen- bzw. Jahrgangsstufen	26
9. Schüler an allgemein bildenden Förderschulen im Schuljahr 2006/07 nach Kreisfreien Städten und Landkreisen sowie Förderschwerpunkten	27

	Seite
9.1 Schüler an allgemein bildenden Förderschulen in öffentlicher Trägerschaft im Schuljahr 2006/07 nach Kreisfreien Städten und Landkreisen sowie Förderschwerpunkten	28
9.2 Schüler an allgemein bildenden Förderschulen in freier Trägerschaft im Schuljahr 2006/07 nach Kreisfreien Städten und Landkreisen sowie Förderschwerpunkten	29
10. Integrierte Förderschüler an allgemein bildenden Schulen im Schuljahr 2006/07 nach Förderschwerpunkten und Schularten	29
11. Schüler an allgemein bildenden Förderschulen im Schuljahr 2006/07 nach Kreisfreien Städten und Landkreisen sowie Klassen- bzw. Jahrgangsstufen	30
11.1 Schüler an allgemein bildenden Förderschulen in öffentlicher Trägerschaft im Schuljahr 2006/07 nach Kreisfreien Städten und Landkreisen sowie Klassen- bzw. Jahrgangsstufen	38
12. Geistig behinderte Schüler an allgemein bildenden Förderschulen im Schuljahr 2006/07 nach Kreisfreien Städten und Landkreisen sowie Schulbesuchsstufen	46
12.1 Geistig behinderte Schüler an allgemein bildenden Förderschulen in öffentlicher Trägerschaft im Schuljahr 2006/07 nach Kreisfreien Städten und Landkreisen sowie Schulbesuchsstufen	50
13. Schüler im abschlussbezogenen Unterricht an allgemein bildenden Förderschulen im Schuljahr 2006/07 nach Klassenstufen und Förderschwerpunkten	54
14. Schüler im abschlussbezogenen Unterricht an allgemein bildenden Förderschulen im Schuljahr 2006/07 nach Kreisfreien Städten und Landkreisen	55
15. Schüler an allgemein bildenden Förderschulen im Schuljahr 2006/07 nach Alter und Regierungsbezirken	56
15.1 Schüler an allgemein bildenden Förderschulen in öffentlicher Trägerschaft im Schuljahr 2006/07 nach Alter und Regierungsbezirken	58
16. Schüler an allgemein bildenden Förderschulen im Schuljahr 2006/07 nach Klassen- bzw. Jahrgangsstufen und der im vergangenen Schuljahr besuchten Schulart	60
16.1 Schüler an allgemein bildenden Förderschulen in öffentlicher Trägerschaft im Schuljahr 2006/07 nach Klassen- bzw. Jahrgangsstufen und der im vergangenen Schuljahr besuchten Schulart	61
16.2 Schüler an allgemein bildenden Förderschulen in freier Trägerschaft im Schuljahr 2006/07 nach Klassen- bzw. Jahrgangsstufen und der im vergangenen Schuljahr besuchten Schulart	62
17. Schüler an allgemein bildenden Förderschulen im Schuljahr 2006/07 nach Kreisfreien Städten und Landkreisen sowie der im vergangenen Schuljahr besuchten Schulart	63
18. Geistig behinderte Schüler im Schuljahr 2006/07 nach Schulbesuchsstufen und der im vergangenen Schuljahr besuchten Schulart	64
18.1 Geistig behinderte Schüler in öffentlicher Trägerschaft im Schuljahr 2006/07 nach Schulbesuchsstufen und der im vergangenen Schuljahr besuchten Schulart	65
18.2 Geistig behinderte Schüler in freier Trägerschaft im Schuljahr 2006/07 nach Schulbesuchsstufen und der im vergangenen Schuljahr besuchten Schulart	66
19. Geistig behinderte Schüler im Schuljahr 2006/07 nach Kreisfreien Städten und Landkreisen sowie der im vergangenen Schuljahr besuchten Schulart	67

	Seite
20. Wiederholer an allgemein bildenden Förderschulen im Schuljahr 2006/07 nach Kreisfreien Städten und Landkreisen sowie Klassen- bzw. Jahrgangsstufen	68
21. Wiederholer an allgemein bildenden Förderschulen im Schuljahr 2006/07 nach Klassen- bzw. Jahrgangsstufen und Trägerschaft	70
22. Ausländische Schüler an allgemein bildenden Förderschulen im Schuljahr 2006/07 nach dem Land der Staatsangehörigkeit	71
23. Schüler in ausgewählten Arbeitsgemeinschaften an allgemein bildenden Förderschulen im Schuljahr 2006/07 nach Klassen- bzw. Schulbesuchsstufen	72
24. Schüler im Fremdsprachenunterricht an allgemein bildenden Förderschulen im Schuljahr 2006/07 nach Fremdsprachen und Klassen- bzw. Jahrgangsstufen	74
25. Schüler im Ethik- und Religionsunterricht an allgemein bildenden Förderschulen im Schuljahr 2006/07 nach Klassen- bzw. Schulbesuchsstufen	74
26. Schüler in Neigungskursbereichen an allgemein bildenden Förderschulen im Schuljahr 2006/07 nach Klassenstufen und Förderschwerpunkten	75
27. Schüler der Klassenstufe 10 im Profilunterricht an allgemein bildenden Förderschulen im Schuljahr 2006/07 nach Förderschwerpunkten	76
28. Schüler der Klassenstufe 10 im Vertiefungskurs an allgemein bildenden Förderschulen im Schuljahr 2006/07 nach Förderschwerpunkten	76
29. Lehrerbewegung hauptberuflicher Lehrpersonen an allgemein bildenden Förderschulen im Zeitraum vom 8. September 2005 bis 14. September 2006	77
30. Lehrpersonen an allgemein bildenden Förderschulen im Schuljahr 2006/07 nach Art des Beschäftigungsverhältnisses	77
31. Hauptberufliche Lehrpersonen an allgemein bildenden Förderschulen im Schuljahr 2006/07 nach Kreisfreien Städten und Landkreisen sowie Beschäftigungsumfang	78
31.1 Hauptberufliche Lehrpersonen an allgemein bildenden Förderschulen in öffentlicher Trägerschaft im Schuljahr 2006/07 nach Kreisfreien Städten und Landkreisen sowie Beschäftigungsumfang	79
31.2 Hauptberufliche Lehrpersonen an allgemein bildenden Förderschulen in freier Trägerschaft im Schuljahr 2006/07 nach Kreisfreien Städten und Landkreisen sowie Beschäftigungsumfang	80
32. Hauptberufliche Lehrpersonen an allgemein bildenden Förderschulen im Schuljahr 2006/07 nach Altersgruppen, Trägerschaft und Förderschultypen	81
33. Pädagogische Unterrichtshilfen an allgemein bildenden Förderschulen im Schuljahr 2006/07 nach Altersgruppen, Trägerschaft und Förderschultypen	84
Abbildungen	
Abb. 1 Allgemein bildende Förderschulen im Freistaat Sachsen in den Schuljahren 1997/98 bis 2006/07	86
Abb. 2 Schüler an allgemein bildenden Förderschulen im Freistaat Sachsen im Schuljahr 2006/07 nach Förderschwerpunkten	86
Abb. 3 Lehrpersonen an allgemein bildenden Förderschulen im Freistaat Sachsen im Schuljahr 2006/07 nach Art des Beschäftigungsverhältnisses	87
Abb. 4 Hauptberufliche Lehrpersonen an allgemein bildenden Förderschulen im Freistaat Sachsen in den Schuljahren 2005/06 und 2006/07 nach Alter und Geschlecht	87

Vorbemerkungen

Jährlich, jeweils zu Beginn des Schuljahres, werden die Schulen im Freistaat Sachsen vom Statistischen Landesamt in einer umfangreichen amtlichen Schulstatistik über die Anzahl der Schülerinnen und Schüler, die Klassen- und Unterrichtsstruktur sowie Angaben zu den Lehrerinnen und Lehrern befragt.

Der Stichtag der Erhebung an allgemein bildenden Schulen im Schuljahr 2006/07 war der 14. September 2006 und der für die Schulen des zweiten Bildungsweges der 6. November 2006.

Einbezogen in die Erhebung wurden alle öffentlichen Schulen sowie die Schulen in freier Trägerschaft.

Der vorliegende Statistische Bericht enthält zunächst einen Gesamtüberblick zu Schüler- und Lehrerzahlen der allgemein bildenden Schulen und der Schulen des zweiten Bildungsweges in den Schuljahren 1997/98 bis 2006/07. Die folgenden Tabellen beinhalten Informationen zu Schülerinnen und Schülern sowie zu den Lehrpersonen an allgemein bildenden Förderschulen im Schuljahr 2006/07.

Für die einzelnen Schularten im Freistaat Sachsen liegen Statistische Berichte mit detaillierten Daten bis auf Kreisebene vor.

Die Statistischen Berichte enthalten Angaben für das Schuljahr 2006/07 mit dem Gebietsstand 1. Januar 2007.

Rechtsgrundlagen der amtlichen Schulstatistik sind:

- Sächsisches Statistikgesetz (SächsStatG) vom 17. Mai 1993 (SächsGVBl. S. 453), zuletzt geändert durch Artikel 13 des Gesetzes vom 6. Juni 2002 (SächsGVBl. S. 168),
- Gesetz über die Statistik für Bundeszwecke (Bundesstatistikgesetz-BStatG) vom 22. Januar 1987 (BGBl. I S. 462, 565), zuletzt geändert durch Artikel 2 des Gesetzes vom 9. Juni 2005 (BGBl. I S. 1534),
- Schulgesetz für den Freistaat Sachsen (SchulG) in der Fassung der Bekanntmachung vom 16. Juli 2004 (SächsGVBl. S. 298), zuletzt geändert durch Artikel 8 des Gesetzes vom 14. Juli 2005 (SächsGVBl. S. 167),
- Gesetz über die Schulen in freier Trägerschaft (SächsFrTrSchulG) vom 4. Februar 1992 (SächsGVBl. S. 37), zuletzt geändert durch Artikel 37 des Gesetzes vom 5. Mai 2004 (SächsGVBl. S. 148, 160).

Erläuterungen

Öffentliche Schulen sind die Schulen, die in der Trägerschaft

1. einer Gemeinde, einer Kreisfreien Stadt bzw. eines Landkreises oder eines kommunalen Zweckverbandes,
2. des Krankenhauses einer Kreisfreien Stadt oder eines Landkreises als medizinische Berufsfachschule oder
3. des Freistaates Sachsen

stehen.

Schulen in freier Trägerschaft

Schulen in freier Trägerschaft können von natürlichen oder juristischen Personen des privaten oder des öffentlichen Rechts als Ersatz- oder Ergänzungsschulen nach Maßgabe des Grundgesetzes und der Verfassung des Freistaates Sachsen errichtet und betrieben werden. Sie unterstehen der Aufsicht des Staates.

Ersatzschulen

Ersatzschulen sind Schulen in freier Trägerschaft, die in ihren Bildungs- und Erziehungszielen sowie ihren wesentlichen Lehrgegenständen im Freistaat Sachsen vorhandenen oder vorgesehenen öffentlichen Schulen gleichwertig sind. Die Schulaufsichtsbehörde verleiht einer Ersatzschule auf Antrag im Einvernehmen mit der jeweiligen Fachbehörde die Eigenschaft einer staatlich anerkannten Ersatzschule.

Schüler

Schüler sind Personen, die Schulen des allgemein bildenden oder des berufsbildenden Schulwesens besuchen. Dabei ist es unbedeutend, ob es sich um eine öffentliche Schule oder eine Schule in freier Trägerschaft handelt. Zu den Schülern zählen auch Personen, die eine Schule berufsbegleitend besuchen.

Schulpflicht

Schulpflicht besteht für alle Kinder und Jugendlichen, die im Freistaat Sachsen ihren Wohnsitz oder gewöhnlichen Aufenthalt oder ihre Ausbildungs- oder Arbeitsstätte haben.

Grundschulen

Die Grundschulen umfassen die Klassenstufen 1 bis 4. Sie haben die Aufgabe, alle Schüler in einem gemeinsamen Bildungsgang ausgehend von den individuellen Lern- und Entwicklungsvoraussetzungen unter Einbeziehung von Elementen des spielerischen und kreativen Lernens zu den weiterführenden Bildungsgängen zu führen.

Mittelschulen

Die Mittelschulen umfassen die Klassenstufen 5 bis 10 und vermitteln eine allgemeine und berufsvorbereitende Bildung. Die Klassenstufen 5 und 6 haben Orientierungsfunktion, ab Klassenstufe 7 beginnt eine auf Leistungsentwicklung und Abschlüsse bezogene Differenzierung. Ebenfalls ab Klassenstufe 7 beginnt für alle Schüler eine neigungsorientierte Differenzierung. Im Rahmen wahlobligatorischer Angebote wählen die Schüler der Klassenstufen 7 bis 9 pro Schuljahr einen Neigungskurs und die Schüler der Klassenstufe 10 einen Vertiefungskurs entsprechend ihrer Interessen und Begabungen. Die Ausbildung an den Mittelschulen schließt mit dem Hauptschulabschluss, dem qualifizierenden Hauptschulabschluss oder dem Realschulabschluss ab.

Gymnasien

Die Gymnasien vermitteln den Schülern mit entsprechenden Begabungen und Bildungsabsichten eine vertiefte allgemeine Bildung. Sie umfassen die Klassen- bzw. Jahrgangsstufen 5 bis 12, wobei die Klassenstufen 5 und 6 Orientierungsfunktion haben. An den Gymnasien werden besondere Profile eingerichtet. Die Schüler der Gymnasien schließen ihre schulische Ausbildung mit der Abiturprüfung ab und erwerben die allgemeine Hochschulreife.

Die gymnasiale Oberstufe umfasst die Jahrgangsstufen 11 und 12 und gliedert sich in vier Kurshalbjahre. Der Unterricht in der gymnasialen Oberstufe wird in Grund- und Leistungskursen erteilt. Die Grundkurse dienen der Vermittlung einer grundlegenden Allgemeinbildung in bestimmten Pflichtfächern. Vertiefte Kenntnisse erwerben die Schüler in zwei bzw. drei Leistungskursfächern. Gewählte Leistungskurse können im Verlauf der gymnasialen Oberstufe nicht gewechselt werden. Darüber hinaus können die Schüler nach ihren Neigungen Wahlfächer als Grundkurse belegen. Die Grundkurse werden jeweils für ein Jahr gewählt. Die gymnasiale Oberstufe endet mit der Abiturprüfung.

Allgemein bildende Förderschulen

Die allgemein bildenden Förderschulen werden von Schülern besucht, die wegen der Beeinträchtigung einer oder mehrerer physischer oder psychischer Funktionen auch durch besondere Hilfen in den anderen allgemein bildenden Schulen nicht oder nicht hinreichend integriert werden können und deshalb über einen längeren Zeitraum einer sonderpädagogischen Förderung bedürfen. An den allgemein bildenden Förderschulen können die Abschlüsse der übrigen Schularten erworben werden.

Die Klinik- und Krankenhausschulen sind allgemein bildende Förderschulen und haben die Aufgabe, kranke Schüler, die sich längere Zeit oder in regelmäßigen Abständen in einer Klinik, im Krankenhaus oder in einer Kureinrichtung befinden, so zu unterrichten und zu fördern, dass eine Wiedereingliederung in die bisher besuchten Klassen erleichtert wird. Die Schüler der Klinik- und Krankenhausschulen werden an den allgemein bildenden Schulen gezählt, an denen sie gemeldet sind.

An Freien Waldorfschulen wurden Förderschulklassen eingerichtet. Die Schüler dieser Förderschulklassen werden statistisch zu der Anzahl der Schüler an allgemein bildenden Förderschulen entsprechend ihres Förderschwerpunktes gezählt.

Freie Waldorfschulen

Die Freien Waldorfschulen sind private Ersatzschulen und zeichnen sich durch eine besondere pädagogische Prägung (Rudolf Steiner) aus. Sie umfassen die Klassen- und Jahrgangsstufen 1 bis 13. Die Ausbildung an einer Freien Waldorfschule ist der Ausbildung einer entsprechenden öffentlichen Schule gleichwertig.

Schulen des zweiten Bildungsweges

Die Schulen des zweiten Bildungsweges sind Abendmittelschulen, Abendgymnasien und Kollegs. Die Abendmittelschulen sind differenzierte Schulen und führen nicht mehr schulpflichtige Jugendliche und Erwachsene überwiegend in Form von Abendunterricht zum Hauptschulabschluss, qualifizierenden Hauptschulabschluss und Realschulabschluss. Die Abendgymnasien sind Schulen, die nicht mehr schulpflichtige Jugendliche und Erwachsene überwiegend in Form von Abendunterricht zur allgemeinen Hochschulreife führen. Die Kollegs sind Gymnasien besonderer Art, die Erwachsene in dreijährigem Vollzeitunterricht zur allgemeinen Hochschulreife führen.

Einschulungen

Mit dem Beginn des Schuljahres werden alle Kinder, die bis zum 30. Juni des laufenden Kalenderjahres das sechste Lebensjahr vollendet haben, schulpflichtig. Kinder, die in der Zeit vom 1. Juli bis 30. September des laufenden Kalenderjahres das sechste Lebensjahr vollenden, gelten mit Anmeldung als schulpflichtig (fristgemäße Einschulung). Auf Antrag der Erziehungsberechtigten können jüngere Kinder in die Schule aufgenommen werden, wenn sie den für den Schulbesuch erforderlichen geistigen und körperlichen Entwicklungsstand besitzen (vorzeitige Einschulung).

Kinder, die bei Beginn der Schulpflicht geistig und körperlich nicht genügend entwickelt sind, um mit Erfolg am Unterricht teilzunehmen, können um ein Jahr vom Schulbesuch zurückgestellt werden (Einschulung nach Zurückstellung).

Religionsunterricht

Der Religionsunterricht ist an allen öffentlichen Schulen mit Ausnahme der Fachschulen ordentliches Lehrfach und wird nach Konfessionen getrennt in Übereinstimmung mit den Grundsätzen der betreffenden Religionsgemeinschaft erteilt. Derzeit sind die Fächer Evangelische Religion und Katholische Religion eingerichtet.

Ethikunterricht

Ethik ist ein ordentliches Lehrfach an den öffentlichen Schulen im Freistaat Sachsen. Schüler, die nicht am Religionsunterricht teilnehmen, besuchen den Unterricht im Fach Ethik.

Wiederholer

Wiederholer sind Schüler, die eine Klassen- bzw. Jahrgangsstufe wegen Nichtversetzung oder freiwillig, auf Antrag der Erziehungsberechtigten zum zweiten Mal durchlaufen, unabhängig davon, ob sie die allgemein bildende Schule gewechselt haben.

Absolventen/Abgänger

Absolventen/Abgänger sind Schüler, die nach Erfüllung der Vollzeitschulpflicht (neun Schuljahre) die allgemein bildende Schule mit einem Abschlusszeugnis (Absolventen) oder Abgangszeugnis (Abgänger) verlassen. Schüler von Mittelschulen, Gymnasien und allgemein bildenden Förderschulen ohne Abschluss erhalten ein Abgangszeugnis. Ein Zeugnis zur Schulentlassung erhalten die Schüler im Förderschwerpunkt „geistige Entwicklung“.

Hauptschulabschluss

Nach erfolgreichem Besuch der Klassenstufe 9 und Teilnahme an einer besonderen Leistungsfeststellung erwerben die Schüler im Hauptschulbildungsgang den Hauptschulabschluss. Schüler im Realschulbildungsgang, die die Mittelschule oder die allgemein bildende Förderschule nach Versetzung in die Klassenstufe 10 verlassen, erwerben den Hauptschulabschluss. Schüler an Gymnasien, die das Gymnasium nach Versetzung in die Klassenstufe 10 verlassen, wird ein dem Hauptschulabschluss gleichwertiger Bildungsstand bescheinigt.

Qualifizierender Hauptschulabschluss

Nach dem erfolgreichen Besuch der Klassenstufe 9 und erfolgreicher Teilnahme an einer besonderen Leistungsfeststellung erwerben die Schüler den qualifizierenden Hauptschulabschluss. Die Schüler müssen das Ziel der Klassenstufe 9 erreicht haben, wobei der Durchschnitt aller Jahresnoten des Hauptschulabschlusses nicht schlechter als 3,0 sein darf, in keinem Fach eine schlechtere Jahresnote als „ausreichend“ erzielt wurde und auch in allen Leistungsnachweisen der besonderen Leistungsfeststellung mindestens die Note „ausreichend“ erreicht wurde. Schüler im Realschulbildungsgang, die die Mittelschule oder die allgemein bildende Förderschule nach Versetzung in die Klassenstufe 10 verlassen und erfolgreich an der besonderen Leistungsfeststellung im Ausnahmefall in Abgangsabsicht teilgenommen haben, erwerben den qualifizierenden Hauptschulabschluss.

Realschulabschluss

Mit dem erfolgreichen Besuch der Klassenstufe 10 und bestandener Abschlussprüfung erwerben die Schüler im Realschulbildungsgang den Realschulabschluss. An den Gymnasien wird mit der Versetzung von Klassenstufe 10 nach Jahrgangsstufe 11 ein dem Realschulabschluss gleichgestellter mittlerer Schulabschluss erworben. In die Versetzungsentscheidung geht ab dem Schuljahr 2005/06 das Ergebnis einer besonderen Leistungsfeststellung ein.

Lehrpersonen

Die Zuordnung hauptberuflicher Lehrpersonen (einschließlich der Schulleiter) nach Voll- und Teilzeitbeschäftigung erfolgt nach dem Beschäftigungsumfang (Pflichtstundenzahl laut geltendem Arbeitsvertrag), unabhängig von den wegen der Gewährung von Anrechnungs- und Ermäßigungsstunden tatsächlich erteilten Unterrichtsstunden.

Vollzeitbeschäftigt	=	100 Prozent Beschäftigungsumfang (einschließlich der als vollbeschäftigt geltenden Lehrpersonen mit einer besonderen regelmäßigen Arbeitszeit)
Teilzeitbeschäftigt	=	50 bis unter 100 Prozent Beschäftigungsumfang

Ergebnisdarstellung

Im Schuljahr 2006/07 lernen an den 1 530 allgemein bildenden Schulen und Schulen des zweiten Bildungsweges des Freistaates Sachsen 324 406 **Schüler**. Das sind 19 248 bzw. 5,6 Prozent weniger als im Schuljahr zuvor. Die Zahl der Schulen verringerte sich gegenüber dem Vorjahr um 71 bzw. 4,4 Prozent.

Die 847 **Grundschulen** Sachsens (7 weniger als 2005/06) werden von 115 952 Schülern besucht. Das bedeutet einen Anstieg der Schülerzahl um 5 732 bzw. 5,2 Prozent gegenüber dem Vorjahr.

Im Schuljahr 2006/07 werden an den 365 **Mittelschulen** (59 weniger als 2005/06) 94 652 Kinder und Jugendliche, 18 171 bzw. 16,1 Prozent weniger als 2005/06, unterrichtet.

An den 143 **Gymnasien** (3 weniger als 2005/06) sind die Schülerzahlen weiterhin rückläufig. So verringerte sich die Zahl der Gymnasiasten um 6 066 bzw. 6,3 Prozent im Vergleich zum Vorjahr. 89 556 Kinder und Jugendliche lernen im Schuljahr 2006/07 an den Gymnasien des Landes. Davon sind 53,7 Prozent Mädchen und 46,3 Prozent Jungen.

Die 3 **Freien Waldorfschulen** werden von 1 218 Schülern besucht, 16 Schülern bzw. 1,3 Prozent mehr als im Schuljahr 2005/06.

2 934 erwachsene Schüler an den 9 **Schulen des zweiten Bildungsweges** bilden sich an einer Abendmittelschule, einem Abendgymnasium oder einem Kolleg weiter. Das sind 5 Erwachsene bzw. 0,2 Prozent weniger als im vergangenen Schuljahr, die einen Schulabschluss nachholen oder einen weiteren bzw. einen höherwertigen Abschluss erreichen wollen. (Tabelle 1)

Die Anzahl der Schülerinnen und Schüler (20 094) an den 163 allgemein bildenden **Förderschulen** und Klinik- und Krankenhausschulen sowie in den Förderschulklassen an Freien Waldorfschulen (Klassen für Erziehungshilfe bzw. zur Lernförderung) ging im Vergleich zum Vorjahr um 754 bzw. 3,6 Prozent zurück. (Tabelle 1)

Am Ende des Schuljahres 2005/06 wurden an den allgemein bildenden Förderschulen 3 106 **Absolventen/Abgänger** gezählt. Davon erhielten 2 092 ein Abgangszeugnis, 466 erwarben einen Hauptschulabschluss, 52 erhielten den qualifizierenden Hauptschulabschluss und 55 Schülerinnen und Schüler an allgemein bildenden Förderschulen erreichten den Realschulabschluss. 441 geistig behinderte Schülerinnen und Schüler beendeten die Schule mit einem Zeugnis zur Schulentlassung. (Tabellen 2 und 3)

Von den 1 227 **Schulanfängern** (71 mehr als im Schuljahr 2005/06) an allgemein bildenden Förderschulen waren 65,7 Prozent Jungen und 34,3 Prozent Mädchen. 77,8 Prozent der Schulanfänger an den allgemein bildenden Förderschulen des Freistaates wurden fristgemäß eingeschult und 22,2 Prozent nach einer Zurückstellung. (Tabellen 4 und 5)

Im Freistaat Sachsen gibt es 8 Förderschulzentren. Dort werden im laufenden Schuljahr 2 024 Schülerinnen und Schüler unterrichtet. Des Weiteren gibt es 63 Schulen zur Lernförderung, an denen insgesamt 10 702 Schüler mit dem Förderschwerpunkt „Lernen“ – das sind 53,3 Prozent der Förderschüler – unterrichtet werden, 53 Schulen für geistig Behinderte mit 17,9 Prozent, 15 Schulen für Erziehungshilfe mit 6,7 Prozent und 5 Sprachheilschulen mit 5,5 Prozent der Schülerschaft der allgemein bildenden Förderschulen. An 4 Schulen für Körperbehinderte werden 740 Schülerinnen und Schüler, an 3 Schulen für Hörgeschädigte 363 und an den 2 Schulen für Blinde und Sehbehinderte 218 Kinder und Jugendliche unterrichtet und betreut. An den 10 Klinik- und Krankenhausschulen des Landes wurden zu Beginn des Schuljahres 1 010 Schülerinnen und Schüler unterrichtet, die vorübergehend in einem Krankenhaus weilten. An den Klinik- und Krankenhausschulen, die als Außenstellen geführt werden, waren es 194. (Tabelle 7)

An den 144 allgemein bildenden Förderschulen in **öffentlicher Trägerschaft** lernen 19 156 (95,3 Prozent) Schülerinnen und Schüler. 938 Förderschüler lernen an 19 Schulen in **freier Trägerschaft**. (Tabellen 6.1, 7.1 und 7.2)

Im Schuljahr 2006/07 werden an den Freien Waldorfschulen 33 Förderschüler unterrichtet (Tabelle 8).

16 073 Schülerinnen und Schüler lernen in den **Klassen- bzw. Jahrgangsstufen** 1 bis 11 (Tabellen 11 und 11.1).

In der **Unter- bis Werkstufe** werden 4 021 Kinder und Jugendliche mit Förderschwerpunkt „geistige Entwicklung“ unterrichtet und betreut (Tabellen 12 und 12.1).

Im **abschlussbezogenen Unterricht** entschieden sich 1 539 Schülerinnen und Schüler für das Ziel Hauptschulabschluss, darunter 64,5 Prozent mit Förderschwerpunkt „Lernen“. 208 Schüler, darunter 39,9 Prozent mit Förderschwerpunkt „körperliche und motorische Entwicklung“, streben den Realschulabschluss an. (Tabelle 13)

1 021 **Schüler wechselten** nach dem Schuljahr 2005/06 von einer Grundschule an eine allgemein bildende Förderschule. 190 Schülerinnen und Schüler besuchten im Jahr zuvor noch eine Mittelschule des Freistaates. (Tabellen 16 bis 19)

338 **ausländische Schülerinnen und Schüler** besuchen im Schuljahr 2006/07 die allgemein bildenden Förderschulen des Freistaates. Darunter stammen aus der Türkei 33, aus dem Irak 30, aus Bosnien und Herzegowina bzw. aus der Russischen Föderation je 29 und aus Serbien und Montenegro 26 Schüler. Die Herkunft der ausländischen Förderschüler verteilt sich auf 42 Nationen. (Tabelle 22)

An den allgemein bildenden Förderschulen werden **3 Fremdsprachen** unterrichtet. Der Englischunterricht wird von 9 342 Schülerinnen und Schülern belegt, Französisch erlernen 27 und Russisch 6 Schülerinnen und Schüler. (Tabelle 23)

Zum Stichtag 14. September 2006 waren an den allgemein bildenden Förderschulen des Freistaates 3 402 hauptberufliche Lehrerinnen und Lehrer tätig. Das ist zum Schuljahr 2005/06 ein Rückgang um 52 Personen bzw. 1,5 Prozent. Davon sind 82,6 Prozent vollzeitbeschäftigt und 17,4 Prozent teilzeitbeschäftigt. 92,7 Prozent der hauptberuflichen Lehrpersonen unterrichten an öffentlichen Schulen. Der Anteil der Lehrerinnen an den allgemein bildenden Förderschulen beträgt 86,3 Prozent. 18,2 Prozent der hauptberuflichen Lehrpersonen an den sächsischen allgemein bildenden Förderschulen sind jünger als 40 Jahre, 38,7 Prozent befinden sich in der Altersgruppe 41 bis unter 50 Jahre und 43,1 Prozent sind 50 Jahre und älter. (Tabellen 29 bis 32)

1. Allgemein bildende Schulen und Schulen des zweiten Bildungsweges in den Schuljahren 1997/98 bis 2006/07 nach Schularten

Schuljahr	Schulen	Klassen ¹⁾	Schüler			Hauptberufliche Lehrpersonen		
			insgesamt	männlich	weiblich	insgesamt	männlich	weiblich
Insgesamt								
1997/1998	2 253	25 599	597 999	302 067	295 932	39 676	8 745	30 931
1998/1999	2 195	24 166	566 863	286 685	280 178	38 183	8 554	29 629
1999/2000	2 120	22 901	530 823	268 749	262 074	37 543	8 402	29 141
2000/2001	2 008	21 301	492 802	249 503	243 299	36 756	8 147	28 609
2001/2002	1 923	19 902	452 535	229 625	222 910	36 252	7 940	28 312
2002/2003	1 832	18 849	417 921	212 060	205 861	35 647	7 671	27 976
2003/2004	1 748	17 834	389 440	197 699	191 741	34 884	7 290	27 594
2004/2005	1 660	16 846	365 956	185 950	180 006	33 707	6 881	26 826
2005/2006	1 601	15 772	343 654	174 485	169 169	32 604	6 456	26 148
2006/2007	1 530	14 984	324 406	164 761	159 645	31 863	6 177	25 686
Grundschulen								
1997/1998 ²⁾	1 193	9 119	200 487	102 615	97 872	11 748	583	11 165
1998/1999 ²⁾	1 143	8 048	173 383	89 001	84 382	10 550	526	10 024
1999/2000	1 077	7 063	145 439	74 740	70 699	10 417	511	9 906
2000/2001	987	6 014	118 170	60 677	57 493	10 298	502	9 796
2001/2002	925	5 330	99 479	50 974	48 505	10 176	496	9 680
2002/2003	885	5 208	95 195	48 435	46 760	10 062	474	9 588
2003/2004	865	5 334	97 826	49 550	48 276	9 924	455	9 469
2004/2005	859	5 571	104 159	52 757	51 402	9 689	436	9 253
2005/2006	854	5 779	110 220	55 653	54 567	9 489	430	9 059
2006/2007	847	5 986	115 952	58 662	57 290	9 336	435	8 901
Mittelschulen								
1997/1998	651	9 187	221 100	118 628	102 472	14 347	4 366	9 981
1998/1999	648	9 139	218 147	116 560	101 587	14 271	4 327	9 944
1999/2000	643	9 006	214 149	113 999	100 150	14 015	4 256	9 759
2000/2001	632	8 702	208 252	110 685	97 567	13 607	4 081	9 526
2001/2002	619	8 211	196 095	104 287	91 808	13 289	3 937	9 352
2002/2003	581	7 568	176 660	93 936	82 724	12 914	3 770	9 144
2003/2004	528	6 745	155 607	82 686	72 921	12 439	3 501	8 938
2004/2005	469	5 940	134 425	71 380	63 045	11 873	3 263	8 610
2005/2006	424	5 061	112 823	59 842	52 981	11 222	2 991	8 231
2006/2007	365	4 297	94 652	50 010	44 642	10 394	2 709	7 685
Gymnasien								
1997/1998	190	4 498	145 981	61 710	84 271	9 496	3 090	6 406
1998/1999	189	4 302	145 431	62 352	83 079	9 333	3 015	6 318
1999/2000	191	4 160	142 173	61 775	80 398	9 161	2 967	6 194
2000/2001	187	4 103	138 590	60 761	77 829	9 028	2 910	6 118
2001/2002	182	3 967	130 211	57 595	72 616	8 967	2 857	6 110
2002/2003	172	3 721	119 945	53 441	66 504	8 855	2 785	6 070
2003/2004	164	3 412	110 246	49 485	60 761	8 723	2 728	5 995
2004/2005	154	3 054	101 898	46 144	55 754	8 444	2 601	5 843
2005/2006	146	2 710	95 622	43 806	51 816	8 189	2 474	5 715
2006/2007	143	2 491	89 556	41 426	48 130	8 452	2 484	5 968

1) ohne Sekundarstufe II an Gymnasien, Freien Waldorfschulen, Abendgymnasien und Kollegs

2) ohne Förderschulklassen

Noch: 1. Allgemein bildende Schulen und Schulen des zweiten Bildungsweges in den Schuljahren 1997/98 bis 2006/07 nach Schularten

Schuljahr	Schulen	Klassen ¹⁾	Schüler			Hauptberufliche Lehrpersonen		
			insgesamt	männlich	weiblich	insgesamt	männlich	weiblich
allgemein bildende Förderschulen								
1997/1998 ²⁾	205	2 722	27 752	17 721	10 031	3 887	618	3 269
1998/1999 ²⁾	204	2 603	27 150	17 378	9 772	3 848	606	3 242
1999/2000 ³⁾	198	2 595	26 237	16 792	9 445	3 765	591	3 174
2000/2001 ³⁾	191	2 402	24 898	15 860	9 038	3 640	573	3 067
2001/2002 ³⁾	186	2 310	23 721	15 160	8 561	3 627	563	3 064
2002/2003 ³⁾	183	2 263	22 834	14 524	8 310	3 615	558	3 057
2003/2004 ³⁾	180	2 247	22 246	14 125	8 121	3 570	521	3 049
2004/2005 ³⁾	168	2 175	21 628	13 715	7 913	3 468	498	2 970
2005/2006 ³⁾	166	2 104	20 848	13 078	7 770	3 454	481	2 973
2006/2007 ³⁾	163	2 087	20 094	12 573	7 521	3 402	466	2 936
Freie Waldorfschulen								
1997/1998 ⁴⁾	3	30	990	493	497	83	32	51
1998/1999 ⁴⁾	3	31	1 029	519	510	90	35	55
1999/2000 ⁴⁾	3	32	1 044	521	523	90	32	58
2000/2001 ⁴⁾	3	33	1 060	525	535	89	35	54
2001/2002 ⁴⁾	3	34	1 099	546	553	94	42	52
2002/2003 ⁴⁾	3	35	1 135	563	572	94	36	58
2003/2004 ⁴⁾	3	36	1 136	576	560	102	37	65
2004/2005 ⁴⁾	3	37	1 174	580	594	102	36	66
2005/2006 ⁴⁾	3	38	1 202	585	617	105	36	69
2006/2007 ⁴⁾	3	38	1 218	586	632	100	32	68
allgemein bildende Schulen								
1997/1998	2 242	25 556	596 310	301 167	295 143	39 561	8 689	30 872
1998/1999	2 187	24 123	565 140	285 810	279 330	38 092	8 509	29 583
1999/2000	2 112	22 856	529 042	267 827	261 215	37 448	8 357	29 091
2000/2001	2 000	21 254	490 970	248 508	242 462	36 662	8 101	28 561
2001/2002	1 915	19 852	450 605	228 562	222 043	36 153	7 895	28 258
2002/2003	1 824	18 795	415 769	210 899	204 870	35 540	7 623	27 917
2003/2004	1 740	17 774	387 061	196 422	190 639	34 758	7 242	27 516
2004/2005	1 653	16 777	363 284	184 576	178 708	33 576	6 834	26 742
2005/2006	1 593	15 692	340 715	172 964	167 751	32 459	6 412	26 047
2006/2007	1 521	14 899	321 472	163 257	158 215	31 684	6 126	25 558
Schulen des zweiten Bildungsweges								
1997/1998	11	43	1 689	900	789	115	56	59
1998/1999	8	43	1 723	875	848	91	45	46
1999/2000	8	45	1 781	922	859	95	45	50
2000/2001	8	47	1 832	995	837	94	46	48
2001/2002	8	50	1 930	1 063	867	99	45	54
2002/2003	8	54	2 152	1 161	991	107	48	59
2003/2004	8	60	2 379	1 277	1 102	126	48	78
2004/2005	7	69	2 672	1 374	1 298	131	47	84
2005/2006	8	80	2 939	1 521	1 418	145	44	101
2006/2007	9	85	2 934	1 504	1 430	179	51	128

1) ohne Sekundarstufe II an Gymnasien, Freien Waldorfschulen, Abendgymnasien und Kollegs

2) einschließlich Förderschulklassen an Grundschulen und Freien Waldorfschulen

3) einschließlich Förderschulklassen an Freien Waldorfschulen

4) ohne Förderschulklassen

2. Absolventen/Abgänger an allgemein bildenden Förderschulen 2006 nach Klassen- bzw. Jahrgangsstufen, Schulbesuchsstufen und Abschlussarten

Klassen- bzw. Jahrgangsstufe Schulbesuchsstufe	Geschlecht	Insgesamt	Davon mit				
			Zeugnis zur Schulentlassung	Abgangszeugnis	Hauptschulabschluss	qualifizierendem Hauptschulabschluss	Realschulabschluss
6	männlich	1	x	1	x	x	x
	weiblich	-	x	-	x	x	x
	insgesamt	1	x	1	x	x	x
7	männlich	25	x	25	x	x	x
	weiblich	2	x	2	x	x	x
	insgesamt	27	x	27	x	x	x
8	männlich	204	x	204	x	x	x
	weiblich	59	x	59	x	x	x
	insgesamt	263	x	263	x	x	x
9	männlich	1 251	x	1 143	63	45	x
	weiblich	675	x	649	19	7	x
	insgesamt	1 926	x	1 792	82	52	x
10	männlich	241	x	3	211	-	27
	weiblich	202	x	3	171	-	28
	insgesamt	443	x	6	382	-	55
11	männlich	1	x	-	1	-	-
	weiblich	4	x	3	1	-	-
	insgesamt	5	x	3	2	-	-
Werkstufe	männlich	254	254	x	x	x	x
	weiblich	187	187	x	x	x	x
	insgesamt	441	441	x	x	x	x
Insgesamt	männlich	1 977	254	1 376	275	45	27
	weiblich	1 129	187	716	191	7	28
	insgesamt	3 106	441	2 092	466	52	55
darunter ausländische Absolventen/Abgänger	männlich	21	4	15	1	1	-
	weiblich	6	1	5	-	-	-
	insgesamt	27	5	20	1	1	-

2.1 Absolventen/Abgänger an allgemein bildenden Förderschulen in öffentlicher Trägerschaft 2006 nach Klassen- bzw. Jahrgangsstufen, Schulbesuchsstufen und Abschlussarten

Klassen- bzw. Jahrgangsstufe Schulbesuchsstufe	Geschlecht	Insgesamt	Davon mit				
			Zeugnis zur Schulentlassung	Abgangszeugnis	Hauptschulabschluss	qualifizierendem Hauptschulabschluss	Realschulabschluss
6	männlich	1	x	1	x	x	x
	weiblich	-	x	-	x	x	x
	insgesamt	1	x	1	x	x	x
7	männlich	22	x	22	x	x	x
	weiblich	2	x	2	x	x	x
	insgesamt	24	x	24	x	x	x
8	männlich	196	x	196	x	x	x
	weiblich	58	x	58	x	x	x
	insgesamt	254	x	254	x	x	x
9	männlich	1 238	x	1 143	53	42	x
	weiblich	674	x	649	18	7	x
	insgesamt	1 912	x	1 792	71	49	x
10	männlich	241	x	3	211	-	27
	weiblich	202	x	3	171	-	28
	insgesamt	443	x	6	382	-	55
11	männlich	-	x	-	-	-	-
	weiblich	-	x	-	-	-	-
	insgesamt	-	x	-	-	-	-
Werkstufe	männlich	216	216	x	x	x	x
	weiblich	157	157	x	x	x	x
	insgesamt	373	373	x	x	x	x
Insgesamt	männlich	1 914	216	1 365	264	42	27
	weiblich	1 093	157	712	189	7	28
	insgesamt	3 007	373	2 077	453	49	55
darunter ausländische Absolventen/Abgänger	männlich	21	4	15	1	1	-
	weiblich	6	1	5	-	-	-
	insgesamt	27	5	20	1	1	-

3. Absolventen/Abgänger an allgemein bildenden Förderschulen 2006 nach Kreisfreien Städten und Landkreisen sowie Abschlussarten

Kreisfreie Stadt Landkreis Regierungsbezirk Land	Insgesamt	Darunter weiblich	Davon mit			
			Zeugnis zur Schulent- lassung	Abgangs- zeugnis	Hauptschul- abschluss ¹⁾	Realschul- abschluss
Chemnitz, Stadt	209	86	26	112	44	27
Plauen, Stadt	49	17	-	34	15	-
Zwickau, Stadt	62	18	9	39	14	-
Annaberg	43	17	5	38	-	-
Chemnitzer Land	70	31	14	56	-	-
Freiberg	115	43	11	82	22	-
Vogtlandkreis	106	37	21	60	25	-
Mittlerer Erzgebirgskreis	51	19	6	33	12	-
Mittweida	72	21	7	52	13	-
Stollberg	31	10	10	21	-	-
Aue-Schwarzenberg	101	42	21	63	17	-
Zwickauer Land	70	26	5	59	6	-
Regierungsbezirk Chemnitz	979	367	135	649	168	27
Dresden, Stadt	332	142	56	203	61	12
Görlitz, Stadt	59	23	11	48	-	-
Hoyerswerda, Stadt	50	18	11	39	-	-
Bautzen	101	35	15	74	12	-
Meißen	127	49	19	77	31	-
Niederschlesischer Oberlausitzkreis	86	27	4	64	18	-
Riesa-Großenhain	76	27	13	37	26	-
Löbau-Zittau	115	40	25	76	14	-
Sächsische Schweiz	124	39	34	65	25	-
Weißeritzkreis	93	38	12	61	20	-
Kamenz	101	28	16	68	17	-
Regierungsbezirk Dresden	1 264	466	216	812	224	12
Leipzig, Stadt	395	133	31	286	62	16
Delitzsch	129	52	10	91	28	-
Döbeln	78	29	5	54	19	-
Leipziger Land	98	29	10	84	4	-
Muldentalkreis	96	30	18	65	13	-
Torgau-Oschatz	67	23	16	51	-	-
Regierungsbezirk Leipzig	863	296	90	631	126	16
Sachsen	3 106	1 129	441	2 092	518	55

1) einschließlich qualifizierendem Hauptschulabschluss

3.1 Absolventen/Abgänger an allgemein bildenden Förderschulen in öffentlicher Trägerschaft 2006 nach Kreisfreien Städten und Landkreisen sowie Abschlussarten

Kreisfreie Stadt Landkreis Regierungsbezirk Land	Insgesamt	Darunter weiblich	Davon mit			
			Zeugnis zur Schulent- lassung	Abgangs- zeugnis	Hauptschul- abschluss ¹⁾	Realschul- abschluss
Chemnitz, Stadt	204	82	26	109	42	27
Plauen, Stadt	49	17	-	34	15	-
Zwickau, Stadt	62	18	9	39	14	-
Annaberg	43	17	5	38	-	-
Chemnitzer Land	64	29	8	56	-	-
Freiberg	108	39	4	82	22	-
Vogtlandkreis	106	37	21	60	25	-
Mittlerer Erzgebirgskreis	51	19	6	33	12	-
Mittweida	72	21	7	52	13	-
Stollberg	31	10	10	21	-	-
Aue-Schwarzenberg	101	42	21	63	17	-
Zwickauer Land	70	26	5	59	6	-
Regierungsbezirk Chemnitz	961	357	122	646	166	27
Dresden, Stadt	319	137	43	203	61	12
Görlitz, Stadt	59	23	11	48	-	-
Hoyerswerda, Stadt	50	18	11	39	-	-
Bautzen	101	35	15	74	12	-
Meißen	127	49	19	77	31	-
Niederschlesischer Oberlausitzkreis	86	27	4	64	18	-
Riesa-Großenhain	74	26	11	37	26	-
Löbau-Zittau	99	36	9	76	14	-
Sächsische Schweiz	115	33	25	65	25	-
Weißeritzkreis	93	38	12	61	20	-
Kamenz	94	26	9	68	17	-
Regierungsbezirk Dresden	1 217	448	169	812	224	12
Leipzig, Stadt	387	127	23	286	62	16
Delitzsch	115	51	10	87	18	-
Döbeln	78	29	5	54	19	-
Leipziger Land	86	28	10	76	-	-
Muldentalkreis	96	30	18	65	13	-
Torgau-Oschatz	67	23	16	51	-	-
Regierungsbezirk Leipzig	829	288	82	619	112	16
Sachsen	3 007	1 093	373	2 077	502	55

1) einschließlich qualifizierendem Hauptschulabschluss

3.2 Absolventen/Abgänger an allgemein bildenden Förderschulen in freier Trägerschaft 2006 nach Kreisfreien Städten und Landkreisen sowie Abschlussarten

Kreisfreie Stadt Landkreis Regierungsbezirk Land	Insgesamt	Darunter weiblich	Davon mit			
			Zeugnis zur Schulent- lassung	Abgangs- zeugnis	Hauptschul- abschluss ¹⁾	Realschul- abschluss
Chemnitz, Stadt	5	4	-	3	2	-
Chemnitzer Land	6	2	6	-	-	-
Freiberg	7	4	7	-	-	-
Regierungsbezirk Chemnitz	18	10	13	3	2	-
Dresden, Stadt	13	5	13	-	-	-
Riesa-Großenhain	2	1	2	-	-	-
Löbau-Zittau	16	4	16	-	-	-
Sächsische Schweiz	9	6	9	-	-	-
Kamenz	7	2	7	-	-	-
Regierungsbezirk Dresden	47	18	47	-	-	-
Leipzig, Stadt	8	6	8	-	-	-
Delitzsch	14	1	-	4	10	-
Leipziger Land	12	1	-	8	4	-
Regierungsbezirk Leipzig	34	8	8	12	14	-
Sachsen	99	36	68	15	16	-

1) einschließlich qualifizierendem Hauptschulabschluss

4. Schulanfänger an allgemein bildenden Förderschulen 2006 nach Art der Einschulung und Trägerschaft

Merkmal	Insgesamt	Männlich	Weiblich
Insgesamt			
Einschulung	1 227	806	421
fristgemäß	954	628	326
davon			
schulspflichtig geworden bis zum 30.06.2006	909	604	305
schulspflichtig geworden vom 01.07. bis 30.09.2006	45	24	21
nach Zurückstellung	273	178	95
davon Kinder, die die Zeit der Zurückstellung			
in einer Sondereinrichtung ¹⁾	114	73	41
im Kindergarten	154	102	52
zu Hause verbracht haben	5	3	2
öffentliche Trägerschaft			
Einschulung	1 166	770	396
fristgemäß	907	602	305
davon			
schulspflichtig geworden bis zum 30.06.2006	862	578	284
schulspflichtig geworden vom 01.07. bis 30.09.2006	45	24	21
nach Zurückstellung	259	168	91
davon Kinder, die die Zeit der Zurückstellung			
in einer Sondereinrichtung ¹⁾	108	69	39
im Kindergarten	146	96	50
zu Hause verbracht haben	5	3	2
freie Trägerschaft			
Einschulung	61	36	25
fristgemäß	47	26	21
davon			
schulspflichtig geworden bis zum 30.06.2006	47	26	21
schulspflichtig geworden vom 01.07. bis 30.09.2006	-	-	-
nach Zurückstellung	14	10	4
davon Kinder, die die Zeit der Zurückstellung			
in einer Sondereinrichtung ¹⁾	6	4	2
im Kindergarten	8	6	2
zu Hause verbracht haben	-	-	-

1) Sondereinrichtungen für förderungsbedürftige Kinder gemäß § 13 Absatz 3 Schulgesetz

5. Schulanfänger an allgemein bildenden Förderschulen 2006 nach Kreisfreien Städten und Landkreisen sowie Art der Einschulung

Kreisfreie Stadt Landkreis Regierungsbezirk Land	Insgesamt	Darunter weiblich	Art der Einschulung			
			fristgemäß		nach Zurückstellung	
			insgesamt	darunter weiblich	insgesamt	darunter weiblich
Chemnitz, Stadt	136	42	78	23	58	19
Plauen, Stadt	18	3	17	2	1	1
Zwickau, Stadt	41	15	26	9	15	6
Annaberg	14	2	10	2	4	-
Chemnitzer Land	23	9	18	9	5	-
Freiberg	32	7	25	4	7	3
Vogtlandkreis	32	13	26	11	6	2
Mittlerer Erzgebirgskreis	10	3	3	2	7	1
Mittweida	14	9	11	8	3	1
Stollberg	7	2	4	1	3	1
Aue-Schwarzenberg	30	14	23	10	7	4
Zwickauer Land	30	8	25	6	5	2
Regierungsbezirk Chemnitz	387	127	266	87	121	40
Dresden, Stadt	219	74	199	67	20	7
Görlitz, Stadt	44	15	39	13	5	2
Hoyerswerda, Stadt	19	9	11	5	8	4
Bautzen	42	10	32	10	10	-
Meißen	74	20	70	20	4	-
Niederschlesischer Oberlausitzkreis	20	6	18	4	2	2
Riesa-Großenhain	9	6	7	5	2	1
Löbau-Zittau	35	14	15	6	20	8
Sächsische Schweiz	51	15	48	14	3	1
Weißeritzkreis	29	15	24	13	5	2
Kamenz	17	5	13	4	4	1
Regierungsbezirk Dresden	559	189	476	161	83	28
Leipzig, Stadt	219	79	166	58	53	21
Delitzsch	13	4	11	3	2	1
Döbeln	9	5	9	5	-	-
Leipziger Land	9	6	7	5	2	1
Muldentalkreis	13	4	4	1	9	3
Torgau-Oschatz	18	7	15	6	3	1
Regierungsbezirk Leipzig	281	105	212	78	69	27
Sachsen	1 227	421	954	326	273	95

5.1 Schulanfänger an allgemein bildenden Förderschulen in öffentlicher Trägerschaft 2006 nach Kreisfreien Städten und Landkreisen sowie Art der Einschulung

Kreisfreie Stadt Landkreis Regierungsbezirk Land	Insgesamt	Darunter weiblich	Art der Einschulung			
			fristgemäß		nach Zurückstellung	
			insgesamt	darunter weiblich	insgesamt	darunter weiblich
Chemnitz, Stadt	136	42	78	23	58	19
Plauen, Stadt	18	3	17	2	1	1
Zwickau, Stadt	41	15	26	9	15	6
Annaberg	14	2	10	2	4	-
Chemnitzer Land	21	8	17	8	4	-
Freiberg	29	7	24	4	5	3
Vogtlandkreis	32	13	26	11	6	2
Mittlerer Erzgebirgskreis	10	3	3	2	7	1
Mittweida	14	9	11	8	3	1
Stollberg	7	2	4	1	3	1
Aue-Schwarzenberg	30	14	23	10	7	4
Zwickauer Land	30	8	25	6	5	2
Regierungsbezirk Chemnitz	382	126	264	86	118	40
Dresden, Stadt	202	67	185	61	17	6
Görlitz, Stadt	44	15	39	13	5	2
Hoyerswerda, Stadt	19	9	11	5	8	4
Bautzen	42	10	32	10	10	-
Meißen	74	20	70	20	4	-
Niederschlesischer Oberlausitzkreis	20	6	18	4	2	2
Riesa-Großenhain	9	6	7	5	2	1
Löbau-Zittau	23	11	10	6	13	5
Sächsische Schweiz	40	9	37	8	3	1
Weißeritzkreis	29	15	24	13	5	2
Kamenz	13	3	9	2	4	1
Regierungsbezirk Dresden	515	171	442	147	73	24
Leipzig, Stadt	207	73	155	52	52	21
Delitzsch	13	4	11	3	2	1
Döbeln	9	5	9	5	-	-
Leipziger Land	9	6	7	5	2	1
Muldentalkreis	13	4	4	1	9	3
Torgau-Oschatz	18	7	15	6	3	1
Regierungsbezirk Leipzig	269	99	201	72	68	27
Sachsen	1 166	396	907	305	259	91

6. Schüler an allgemein bildenden Förderschulen im Schuljahr 2006/07 nach Kreisfreien Städten und Landkreisen

Kreisfreie Stadt Landkreis Regierungsbezirk Land	Schulen	Schüler				
		insgesamt	männlich	weiblich	darunter	
					Ausländer	Aussiedler
Chemnitz, Stadt	13	1 684	1 090	594	33	21
Plauen, Stadt	2	310	218	92	3	4
Zwickau, Stadt	6	589	393	196	12	1
Annaberg	2	188	129	59	1	-
Chemnitzer Land	4	427	258	169	3	1
Freiberg	5	703	449	254	7	11
Vogtlandkreis	6	659	385	274	26	7
Mittlerer Erzgebirgskreis	3	242	158	84	9	1
Mittweida	5	460	313	147	2	-
Stollberg	2	210	135	75	1	4
Aue-Schwarzenberg	7	648	391	257	16	5
Zwickauer Land	5	548	343	205	15	5
Regierungsbezirk Chemnitz	60	6 668	4 262	2 406	128	60
Dresden, Stadt	18	2 402	1 512	890	59	18
Görlitz, Stadt	2	460	266	194	16	-
Hoyerswerda, Stadt	3	404	248	156	-	3
Bautzen	4	704	468	236	5	6
Meißen	4	768	493	275	4	-
Niederschlesischer Oberlausitzkreis	4	468	295	173	2	10
Riesa-Großenhain	4	500	305	195	3	4
Löbau-Zittau	6	683	419	264	10	13
Sächsische Schweiz	8	789	493	296	1	7
Weißeritzkreis	4	472	275	197	1	10
Kamenz	7	526	325	201	4	17
Regierungsbezirk Dresden	64	8 176	5 099	3 077	105	88
Leipzig, Stadt	18	2 785	1 693	1 092	63	10
Delitzsch	5	610	412	198	11	4
Döbeln	4	440	262	178	4	-
Leipziger Land	5	487	294	193	2	6
Muldentalkreis	4	461	266	195	9	-
Torgau-Oschatz	3	467	285	182	16	5
Regierungsbezirk Leipzig	39	5 250	3 212	2 038	105	25
Sachsen	163	20 094	12 573	7 521	338	173

6.1. Schüler an allgemein bildenden Förderschulen in öffentlicher Trägerschaft im Schuljahr 2006/07 nach Kreisfreien Städten und Landkreisen

Kreisfreie Stadt Landkreis Regierungsbezirk Land	Schulen	Schüler				
		insgesamt	männlich	weiblich	darunter	
					Ausländer	Aussiedler
Chemnitz, Stadt	13	1 651	1 068	583	33	21
Plauen, Stadt	2	310	218	92	3	4
Zwickau, Stadt	6	589	393	196	12	1
Annaberg	2	188	129	59	1	-
Chemnitzer Land	3	375	225	150	3	1
Freiberg	4	639	408	231	7	9
Vogtlandkreis	6	659	385	274	26	7
Mittlerer Erzgebirgskreis	3	242	158	84	9	1
Mittweida	5	460	313	147	2	-
Stollberg	1	210	135	75	1	4
Aue-Schwarzenberg	7	648	391	257	16	5
Zwickauer Land	5	548	343	205	15	5
Regierungsbezirk Chemnitz	57	6 519	4 166	2 353	128	58
Dresden, Stadt	14	2 216	1 397	819	56	15
Görlitz, Stadt	2	460	266	194	16	-
Hoyerswerda, Stadt	3	404	248	156	-	3
Bautzen	4	704	468	236	5	6
Meißen	4	768	493	275	4	-
Niederschlesischer Oberlausitzkreis	4	468	295	173	2	10
Riesa-Großenhain	3	454	274	180	3	1
Löbau-Zittau	4	561	338	223	8	9
Sächsische Schweiz	6	709	447	262	-	7
Weißeritzkreis	3	472	275	197	1	10
Kamenz	5	439	279	160	4	16
Regierungsbezirk Dresden	52	7 655	4 780	2 875	99	77
Leipzig, Stadt	16	2 633	1 593	1 040	60	10
Delitzsch	4	515	326	189	10	4
Döbeln	4	440	262	178	4	-
Leipziger Land	4	466	273	193	2	6
Muldentalkreis	4	461	266	195	9	-
Torgau-Oschatz	3	467	285	182	16	5
Regierungsbezirk Leipzig	35	4 982	3 005	1 977	101	25
Sachsen	144	19 156	11 951	7 205	328	160

7. Schüler an allgemein bildenden Förderschulen im Schuljahr 2006/07 nach Kreisfreien Städten und Landkreisen sowie Förderschultypen

Kreisfreie Stadt Landkreis Regierungsbezirk Land	Schulen	Schüler	Davon an							
			Förderschul- zentren		Lernförderung		Blinde und Sehbehinderte		Hörgeschädigte	
			Schulen	Schüler	Schulen	Schüler	Schulen	Schüler	Schulen	Schüler
Chemnitz, Stadt	13	1 684	-	-	4	627	1	131	1	83
Plauen, Stadt	2	310	-	-	1	194	-	-	-	-
Zwickau, Stadt	6	589	-	-	2	292	-	-	-	-
Annaberg	2	188	-	-	1	140	-	-	-	-
Chemnitzer Land	4	427	-	-	2	316	-	-	-	-
Freiberg	5	703	1	127	2	478	-	-	-	-
Vogtlandkreis	6	659	1	210	2	295	-	-	-	-
Mittlerer Erzgebirgskreis	3	242	-	-	2	198	-	-	-	-
Mittweida	5	460	-	-	2	296	-	-	-	-
Stollberg	2	210	1	210	-	-	-	-	-	-
Aue-Schwarzenberg	7	648	-	-	3	364	-	-	-	-
Zwickauer Land	5	548	-	-	2	356	-	-	-	-
Regierungsbezirk Chemnitz	60	6 668	3	547	23	3 556	1	131	1	83
Dresden, Stadt	18	2 402	-	-	7	1 190	-	-	1	117
Görlitz, Stadt	2	460	1	365	-	-	-	-	-	-
Hoyerswerda, Stadt	3	404	-	-	1	219	-	-	-	-
Bautzen	4	704	-	-	3	576	-	-	-	-
Meißen	4	768	1	383	1	234	-	-	-	-
Niederschlesischer Oberlausitzkreis	4	468	-	-	2	311	-	-	-	-
Riesa-Großenhain	4	500	-	-	2	343	-	-	-	-
Löbau-Zittau	6	683	1	308	1	191	-	-	-	-
Sächsische Schweiz	8	789	-	-	3	434	-	-	-	-
Weißeritzkreis	4	472	1	165	1	252	-	-	-	-
Kamenz	7	526	-	-	2	336	-	-	-	-
Regierungsbezirk Dresden	64	8 176	4	1 221	23	4 086	-	-	1	117
Leipzig, Stadt	18	2 785	-	-	6	1 376	1	87	1	163
Delitzsch	5	610	-	-	2	425	-	-	-	-
Döbeln	4	440	-	-	3	383	-	-	-	-
Leipziger Land	5	487	-	-	3	372	-	-	-	-
Muldentalkreis	4	461	-	-	2	349	-	-	-	-
Torgau-Oschatz	3	467	1	256	1	155	-	-	-	-
Regierungsbezirk Leipzig	39	5 250	1	256	17	3 060	1	87	1	163
Sachsen	163	20 094	8	2 024	63	10 702	2	218	3	363

1) Die Schüler an Klinik- und Krankenhausschulen werden an den allgemein bildenden Schulen gezählt, an denen sie gemeldet sind.

Schulen für/zur										Kreisfreie Stadt Landkreis Regierungsbezirk Land
Sprachheil- schulen		Körper- behinderte		geistig Behinderte		Erziehungshilfe		Klinik- und Krankenhaus- schulen		
Schulen	Schüler	Schulen	Schüler	Schulen	Schüler	Schulen	Schüler	Schulen	Schüler ¹⁾	
2	330	1	216	2	137	1	160	1	x	Chemnitz, Stadt
-	-	-	-	-	-	1	116	-	x	Plauen, Stadt
1	119	-	-	1	96	1	82	1	x	Zwickau, Stadt
-	-	-	-	1	48	-	-	-	x	Annaberg
-	-	-	-	2	111	-	-	-	x	Chemnitzer Land
-	-	-	-	2	98	-	-	-	x	Freiberg
-	-	-	-	2	154	-	-	1	x	Vogtlandkreis
-	-	-	-	1	44	-	-	-	x	Mittlerer Erzgebirgskreis
-	-	-	-	2	73	1	91	-	x	Mittweida
-	-	-	-	-	-	-	-	1	x	Stollberg
-	-	-	-	3	196	1	88	-	x	Aue-Schwarzenberg
-	-	-	-	2	128	1	64	-	x	Zwickauer Land
3	449	1	216	18	1 085	6	601	4	x	Regierungsbezirk Chemnitz
1	345	1	202	4	312	3	236	1	x	Dresden, Stadt
-	-	-	-	1	95	-	-	-	x	Görlitz, Stadt
-	-	1	124	1	61	-	-	-	x	Hoyerswerda, Stadt
-	-	-	-	1	128	-	-	-	x	Bautzen
-	-	-	-	2	151	-	-	-	x	Meißen
-	-	-	-	1	82	1	75	-	x	Niederschlesischer Oberlausitzkreis
-	-	-	-	2	157	-	-	-	x	Riesa-Großenhain
-	-	-	-	3	184	-	-	1	x	Löbau-Zittau
-	-	-	-	3	232	1	123	1	x	Sächsische Schweiz
-	-	-	-	1	55	-	-	1	x	Weißeritzkreis
-	-	-	-	3	159	1	31	1	x	Kamenz
1	345	2	326	22	1 616	6	465	5	x	Regierungsbezirk Dresden
1	318	1	198	6	478	1	165	1	x	Leipzig, Stadt
-	-	-	-	2	90	1	95	-	x	Delitzsch
-	-	-	-	1	57	-	-	-	x	Döbeln
-	-	-	-	1	94	1	21	-	x	Leipziger Land
-	-	-	-	2	112	-	-	-	x	Muldentalkreis
-	-	-	-	1	56	-	-	-	x	Torgau-Oschatz
1	318	1	198	13	887	3	281	1	x	Regierungsbezirk Leipzig
5	1 112	4	740	53	3 588	15	1 347	10	x	Sachsen

7.1 Schüler an allgemein bildenden Förderschulen in öffentlicher Trägerschaft im Schuljahr 2006/07 nach Kreisfreien Städten und Landkreisen sowie Förderschultypen

Kreisfreie Stadt Landkreis Regierungsbezirk Land	Schulen	Schüler	Davon an							
			Förderschul- zentren		Lernförderung		Blinde und Sehbehinderte		Hörgeschädigte	
			Schulen	Schüler	Schulen	Schüler	Schulen	Schüler	Schulen	Schüler
Chemnitz, Stadt	13	1 651	-	-	4	594	1	131	1	83
Plauen, Stadt	2	310	-	-	1	194	-	-	-	-
Zwickau, Stadt	6	589	-	-	2	292	-	-	-	-
Annaberg	2	188	-	-	1	140	-	-	-	-
Chemnitzer Land	3	375	-	-	2	316	-	-	-	-
Freiberg	4	639	1	127	2	478	-	-	-	-
Vogtlandkreis	6	659	1	210	2	295	-	-	-	-
Mittlerer Erzgebirgskreis	3	242	-	-	2	198	-	-	-	-
Mittweida	5	460	-	-	2	296	-	-	-	-
Stollberg	1	210	1	210	-	-	-	-	-	-
Aue-Schwarzenberg	7	648	-	-	3	364	-	-	-	-
Zwickauer Land	5	548	-	-	2	356	-	-	-	-
Regierungsbezirk Chemnitz	57	6 519	3	547	23	3 523	1	131	1	83
Dresden, Stadt	14	2 216	-	-	6	1 183	-	-	1	117
Görlitz, Stadt	2	460	1	365	-	-	-	-	-	-
Hoyerswerda, Stadt	3	404	-	-	1	219	-	-	-	-
Bautzen	4	704	-	-	3	576	-	-	-	-
Meißen	4	768	1	383	1	234	-	-	-	-
Niederschlesischer Oberlausitzkreis	4	468	-	-	2	311	-	-	-	-
Riesa-Großenhain	3	454	-	-	2	343	-	-	-	-
Löbau-Zittau	4	561	1	308	1	191	-	-	-	-
Sächsische Schweiz	6	709	-	-	3	434	-	-	-	-
Weißeritzkreis	3	472	1	165	1	252	-	-	-	-
Kamenz	5	439	-	-	2	336	-	-	-	-
Regierungsbezirk Dresden	52	7 655	4	1 221	22	4 079	-	-	1	117
Leipzig, Stadt	16	2 633	-	-	6	1 376	1	87	1	163
Delitzsch	4	515	-	-	2	425	-	-	-	-
Döbeln	4	440	-	-	3	383	-	-	-	-
Leipziger Land	4	466	-	-	3	372	-	-	-	-
Muldentalkreis	4	461	-	-	2	349	-	-	-	-
Torgau-Oschatz	3	467	1	256	1	155	-	-	-	-
Regierungsbezirk Leipzig	35	4 982	1	256	17	3 060	1	87	1	163
Sachsen	144	19 156	8	2 024	62	10 662	2	218	3	363

1) Die Schüler an Klinik- und Krankenhausschulen werden an den allgemein bildenden Schulen gezählt, an denen sie gemeldet sind.

Schulen für/zur										Kreisfreie Stadt Landkreis Regierungsbezirk Land
Sprachheil- schulen		Körper- behinderte		geistig Behinderte		Erziehungshilfe		Klinik- und Krankenhaus- schulen		
Schulen	Schüler	Schulen	Schüler	Schulen	Schüler	Schulen	Schüler	Schulen	Schüler ¹⁾	
2	330	1	216	2	137	1	160	1	x	Chemnitz, Stadt
-	-	-	-	-	-	1	116	-	x	Plauen, Stadt
1	119	-	-	1	96	1	82	1	x	Zwickau, Stadt
-	-	-	-	1	48	-	-	-	x	Annaberg
-	-	-	-	1	59	-	-	-	x	Chemnitzer Land
-	-	-	-	1	34	-	-	-	x	Freiberg
-	-	-	-	2	154	-	-	1	x	Vogtlandkreis
-	-	-	-	1	44	-	-	-	x	Mittlerer Erzgebirgskreis
-	-	-	-	2	73	1	91	-	x	Mittweida
-	-	-	-	-	-	-	-	-	x	Stollberg
-	-	-	-	3	196	1	88	-	x	Aue-Schwarzenberg
-	-	-	-	2	128	1	64	-	x	Zwickauer Land
3	449	1	216	16	969	6	601	3	x	Regierungsbezirk Chemnitz
1	345	1	202	2	160	2	209	1	x	Dresden, Stadt
-	-	-	-	1	95	-	-	-	x	Görlitz, Stadt
-	-	1	124	1	61	-	-	-	x	Hoyerswerda, Stadt
-	-	-	-	1	128	-	-	-	x	Bautzen
-	-	-	-	2	151	-	-	-	x	Meißen
-	-	-	-	1	82	1	75	-	x	Niederschlesischer Oberlausitzkreis
-	-	-	-	1	111	-	-	-	x	Riesa-Großenhain
-	-	-	-	1	62	-	-	1	x	Löbau-Zittau
-	-	-	-	2	152	1	123	-	x	Sächsische Schweiz
-	-	-	-	1	55	-	-	-	x	Weißeritzkreis
-	-	-	-	1	72	1	31	1	x	Kamenz
1	345	2	326	14	1 129	5	438	3	x	Regierungsbezirk Dresden
1	318	1	198	4	326	1	165	1	x	Leipzig, Stadt
-	-	-	-	2	90	-	-	-	x	Delitzsch
-	-	-	-	1	57	-	-	-	x	Döbeln
-	-	-	-	1	94	-	-	-	x	Leipziger Land
-	-	-	-	2	112	-	-	-	x	Muldentalkreis
-	-	-	-	1	56	-	-	-	x	Torgau-Oschatz
1	318	1	198	11	735	1	165	1	x	Regierungsbezirk Leipzig
5	1 112	4	740	41	2 833	12	1 204	7	x	Sachsen

7.2 Schüler an allgemein bildenden Förderschulen in freier Trägerschaft im Schuljahr 2006/07 nach Kreisfreien Städten und Landkreisen sowie Förderschultypen

Kreisfreie Stadt Landkreis Regierungsbezirk Land	Schulen	Schüler	Davon an Schulen für/zur							
			Lernförderung		geistig Behinderte		Erziehungshilfe		Klinik- und Krankenhaus- schulen	
			Schulen	Schüler	Schulen	Schüler	Schulen	Schüler	Schulen	Schüler ¹⁾
Chemnitz, Stadt	-	33	-	33	-	-	-	-	-	x
Chemnitzer Land	1	52	-	-	1	52	-	-	-	x
Freiberg	1	64	-	-	1	64	-	-	-	x
Stollberg	1	-	-	-	-	-	-	-	1	x
Regierungsbezirk Chemnitz	3	149	-	33	2	116	-	-	1	x
Dresden, Stadt	4	186	1	7	2	152	1	27	-	x
Riesa-Großenhain	1	46	-	-	1	46	-	-	-	x
Löbau-Zittau	2	122	-	-	2	122	-	-	-	x
Sächsische Schweiz	2	80	-	-	1	80	-	-	1	x
Weißeritzkreis	1	-	-	-	-	-	-	-	1	x
Kamenz	2	87	-	-	2	87	-	-	-	x
Regierungsbezirk Dresden	12	521	1	7	8	487	1	27	2	x
Leipzig, Stadt	2	152	-	-	2	152	-	-	-	x
Delitzsch	1	95	-	-	-	-	1	95	-	x
Leipziger Land	1	21	-	-	-	-	1	21	-	x
Regierungsbezirk Leipzig	4	268	-	-	2	152	2	116	-	x
Sachsen	19	938	1	40	12	755	3	143	3	x

1) Die Schüler an Klinik- und Krankenhausschulen werden an den allgemein bildenden Schulen gezählt, an denen sie gemeldet sind.

8. Schüler in Förderschulklassen an Freien Waldorfschulen im Schuljahr 2006/07 nach Klassen- bzw. Jahrgangsstufen

Klassen- bzw. Jahrgangsstufe	Klassen	Schüler		Davon mit Förderschwerpunkt	
		insgesamt	darunter weiblich	emotionale und soziale Entwicklung	Lernen
2	2	9	4	5	4
6	2	10	2	7	3
9	2	10	4	4	6
11	1	4	1	3	1
Insgesamt	7	33	11	19	14

9. Schüler an allgemein bildenden Förderschulen im Schuljahr 2006/07 nach Kreisfreien Städten und Landkreisen sowie Förderschwerpunkten

Kreisfreie Stadt Landkreis Regierungsbezirk Land	Insgesamt	Lernen	Sehen	Hören	Sprache	Körperliche und motorische Entwicklung	Geistige Entwicklung	Emotionale und soziale Entwicklung
Chemnitz, Stadt	1 684	608	131	83	330	216	137	179
Plauen, Stadt	310	194	-	-	-	-	-	116
Zwickau, Stadt	589	292	-	-	119	-	96	82
Annaberg	188	140	-	-	-	-	48	-
Chemnitzer Land	427	316	-	-	-	-	111	-
Freiberg	703	518	-	-	-	-	128	57
Vogtlandkreis	659	471	-	-	-	-	188	-
Mittlerer Erzgebirgskreis	242	198	-	-	-	-	44	-
Mittweida	460	296	-	-	-	-	73	91
Stollberg	210	148	-	-	-	-	62	-
Aue-Schwarzenberg	648	364	-	-	-	-	196	88
Zwickauer Land	548	356	-	-	-	-	128	64
Regierungsbezirk Chemnitz	6 668	3 901	131	83	449	216	1 211	677
Dresden, Stadt	2 402	1 190	-	117	345	202	312	236
Görlitz, Stadt	460	241	-	-	73	-	95	51
Hoyerswerda, Stadt	404	192	-	-	-	124	61	27
Bautzen	704	496	-	-	-	-	128	80
Meißen	768	455	-	-	105	-	151	57
Niederschlesischer Oberlausitzkreis	468	311	-	-	-	-	82	75
Riesa-Großenhain	500	331	-	-	-	-	157	12
Löbau-Zittau	683	476	-	-	-	-	184	23
Sächsische Schweiz	789	434	-	-	-	-	232	123
Weißeritzkreis	472	384	-	-	-	-	88	-
Kamenz	526	330	-	-	-	-	159	37
Regierungsbezirk Dresden	8 176	4 840	-	117	523	326	1 649	721
Leipzig, Stadt	2 785	1 367	87	163	318	198	478	174
Delitzsch	610	425	-	-	-	-	90	95
Döbeln	440	383	-	-	-	-	57	-
Leipziger Land	487	372	-	-	-	-	94	21
Muldentalkreis	461	349	-	-	-	-	112	-
Torgau-Oschatz	467	363	-	-	-	-	104	-
Regierungsbezirk Leipzig	5 250	3 259	87	163	318	198	935	290
Sachsen	20 094	12 000	218	363	1 290	740	3 795	1 688

9.1 Schüler an allgemein bildenden Förderschulen in öffentlicher Trägerschaft im Schuljahr 2006/07 nach Kreisfreien Städten und Landkreisen sowie Förderschwerpunkten

Kreisfreie Stadt Landkreis Regierungsbezirk Land	Insgesamt	Lernen	Sehen	Hören	Sprache	Körperliche und motorische Entwicklung	Geistige Entwicklung	Emotionale und soziale Entwicklung
Chemnitz, Stadt	1 651	594	131	83	330	216	137	160
Plauen, Stadt	310	194	-	-	-	-	-	116
Zwickau, Stadt	589	292	-	-	119	-	96	82
Annaberg	188	140	-	-	-	-	48	-
Chemnitzer Land	375	316	-	-	-	-	59	-
Freiberg	639	518	-	-	-	-	64	57
Vogtlandkreis	659	471	-	-	-	-	188	-
Mittlerer Erzgebirgskreis	242	198	-	-	-	-	44	-
Mittweida	460	296	-	-	-	-	73	91
Stollberg	210	148	-	-	-	-	62	-
Aue-Schwarzenberg	648	364	-	-	-	-	196	88
Zwickauer Land	548	356	-	-	-	-	128	64
Regierungsbezirk Chemnitz	6 519	3 887	131	83	449	216	1 095	658
Dresden, Stadt	2 216	1 183	-	117	345	202	160	209
Görlitz, Stadt	460	241	-	-	73	-	95	51
Hoyerswerda, Stadt	404	192	-	-	-	124	61	27
Bautzen	704	496	-	-	-	-	128	80
Meißen	768	455	-	-	105	-	151	57
Niederschlesischer Oberlausitzkreis	468	311	-	-	-	-	82	75
Riesa-Großenhain	454	331	-	-	-	-	111	12
Löbau-Zittau	561	476	-	-	-	-	62	23
Sächsische Schweiz	709	434	-	-	-	-	152	123
Weißeritzkreis	472	384	-	-	-	-	88	-
Kamenz	439	330	-	-	-	-	72	37
Regierungsbezirk Dresden	7 655	4 833	-	117	523	326	1 162	694
Leipzig, Stadt	2 633	1 367	87	163	318	198	326	174
Delitzsch	515	425	-	-	-	-	90	-
Döbeln	440	383	-	-	-	-	57	-
Leipziger Land	466	372	-	-	-	-	94	-
Muldentalkreis	461	349	-	-	-	-	112	-
Torgau-Oschatz	467	363	-	-	-	-	104	-
Regierungsbezirk Leipzig	4 982	3 259	87	163	318	198	783	174
Sachsen	19 156	11 979	218	363	1 290	740	3 040	1 526

9.2 Schüler an allgemein bildenden Förderschulen in freier Trägerschaft im Schuljahr 2006/07 nach Kreisfreien Städten und Landkreisen sowie Förderschwerpunkten

Kreisfreie Stadt Landkreis Regierungsbezirk Land	Insgesamt	Lernen	Sehen	Hören	Sprache	Körperliche und motorische Entwicklung	Geistige Entwicklung	Emotionale und soziale Entwicklung
Chemnitz, Stadt	33	14	-	-	-	-	-	19
Chemnitzer Land	52	-	-	-	-	-	52	-
Freiberg	64	-	-	-	-	-	64	-
Regierungsbezirk Chemnitz	149	14	-	-	-	-	116	19
Dresden, Stadt	186	7	-	-	-	-	152	27
Riesa-Großenhain	46	-	-	-	-	-	46	-
Löbau-Zittau	122	-	-	-	-	-	122	-
Sächsische Schweiz	80	-	-	-	-	-	80	-
Kamenz	87	-	-	-	-	-	87	-
Regierungsbezirk Dresden	521	7	-	-	-	-	487	27
Leipzig, Stadt	152	-	-	-	-	-	152	-
Delitzsch	95	-	-	-	-	-	-	95
Leipziger Land	21	-	-	-	-	-	-	21
Regierungsbezirk Leipzig	268	-	-	-	-	-	152	116
Sachsen	938	21	-	-	-	-	755	162

10. Integrierte Förderschüler an allgemein bildenden Schulen im Schuljahr 2006/07 nach Förderschwerpunkten und Schularten

Förderschwerpunkt	Insgesamt	Davon an			
		Grund- schulen	Mittel- schulen	Gymnasien	Freien Waldorf- schulen
Lernen	131	90	39	-	2
Sehen	79	32	25	22	-
Hören	240	129	87	24	-
Sprache	863	753	105	5	-
Körperliche und motorische Entwicklung	462	207	151	103	1
Geistige Entwicklung ¹⁾	54	27	24	3	-
Emotionale und soziale Entwicklung	759	347	379	33	-
Insgesamt	2 588	1 585	810	190	3

1) einschließlich Autisten

**11. Schüler an allgemein bildenden Förderschulen¹⁾ im Schuljahr 2006/07
nach Kreisfreien Städten und Landkreisen sowie Klassen- bzw. Jahrgangsstufen**

Kreisfreie Stadt Landkreis	Merkmal	Insgesamt	Davon in				
			1	2 ²⁾	3	4	5
Sachsen							
Insgesamt	männlich	10 100	738	1 026	1 234	1 057	960
	weiblich	5 973	375	543	627	615	634
	insgesamt	16 073	1 113	1 569	1 861	1 672	1 594
	Klassen	1 537	123	183	192	164	147
Regierungsbezirk							
Chemnitz, Stadt	männlich	947	88	128	123	99	73
	weiblich	504	45	62	56	49	50
	insgesamt	1 451	133	190	179	148	123
	Klassen	149	13	22	18	14	13
Plauen, Stadt	männlich	218	15	19	41	28	19
	weiblich	92	3	9	12	9	12
	insgesamt	310	18	28	53	37	31
	Klassen	29	2	3	5	4	3
Zwickau, Stadt	männlich	341	33	45	38	50	37
	weiblich	152	14	9	14	20	16
	insgesamt	493	47	54	52	70	53
	Klassen	46	4	6	5	7	5
Annaberg	männlich	96	7	8	13	9	11
	weiblich	44	1	-	3	6	8
	insgesamt	140	8	8	16	15	19
	Klassen	15	1	1	2	2	2
Chemnitzer Land	männlich	185	11	14	26	19	26
	weiblich	131	8	4	6	15	15
	insgesamt	316	19	18	32	34	41
	Klassen	29	2	2	4	3	4
Freiberg	männlich	362	20	29	46	28	40
	weiblich	213	8	15	18	15	25
	insgesamt	575	28	44	64	43	65
	Klassen	51	4	5	6	4	5
Vogtlandkreis	männlich	271	9	29	29	16	30
	weiblich	200	7	13	24	16	26
	insgesamt	471	16	42	53	32	56
	Klassen	44	2	5	5	3	5
Mittlerer Erzgebirgskreis	männlich	127	7	12	9	13	15
	weiblich	71	3	2	9	11	10
	insgesamt	198	10	14	18	24	25
	Klassen	19	1	2	2	2	2

1) ohne geistig behinderte Schüler

2) einschließlich Schüler im Dehnungsjahr

Klassen- bzw. Jahrgangsstufe						Merkmal	Kreisfreie Stadt Landkreis
6	7	8	9	10	11		
1 079	1 150	1 283	1 304	266	3	männlich	Insgesamt
638	719	775	866	180	1	weiblich	
1 717	1 869	2 058	2 170	446	4	insgesamt	
154	166	182	186	39	1	Klassen	
Chemnitz							
101	94	90	109	39	3	männlich	Chemnitz, Stadt
53	54	63	56	15	1	weiblich	
154	148	153	165	54	4	insgesamt	
17	14	14	17	6	1	Klassen	
28	21	28	9	10	-	männlich	Plauen, Stadt
9	14	8	11	5	-	weiblich	
37	35	36	20	15	-	insgesamt	
3	3	3	2	1	-	Klassen	
18	32	40	38	10	-	männlich	Zwickau, Stadt
10	18	13	26	12	-	weiblich	
28	50	53	64	22	-	insgesamt	
3	4	5	5	2	-	Klassen	
9	11	13	15	-	-	männlich	Annaberg
3	6	8	9	-	-	weiblich	
12	17	21	24	-	-	insgesamt	
1	2	2	2	-	-	Klassen	
22	23	20	24	-	-	männlich	Chemnitzer Land
21	18	23	21	-	-	weiblich	
43	41	43	45	-	-	insgesamt	
4	3	3	4	-	-	Klassen	
43	47	49	49	11	-	männlich	Freiberg
17	43	25	41	6	-	weiblich	
60	90	74	90	17	-	insgesamt	
5	7	7	7	1	-	Klassen	
22	41	46	36	13	-	männlich	Vogtlandkreis
20	22	24	37	11	-	weiblich	
42	63	70	73	24	-	insgesamt	
3	6	7	6	2	-	Klassen	
9	15	16	21	10	-	männlich	Mittlerer Erzgebirgskreis
7	6	9	12	2	-	weiblich	
16	21	25	33	12	-	insgesamt	
2	2	2	3	1	-	Klassen	

Noch: 11. Schüler an allgemein bildenden Förderschulen¹⁾ im Schuljahr 2006/07
nach Kreisfreien Städten und Landkreisen sowie Klassen- bzw. Jahrgangsstufen

Kreisfreie Stadt Landkreis	Merkmal	Insgesamt	Davon in				
			1	2 ²⁾	3	4	5
noch: Regierungsbezirk							
Mittweida	männlich	270	6	22	44	32	23
	weiblich	117	5	11	13	7	14
	insgesamt	387	11	33	57	39	37
	Klassen	39	2	3	7	5	3
Stollberg	männlich	90	3	4	10	12	11
	weiblich	58	2	7	5	6	7
	insgesamt	148	5	11	15	18	18
	Klassen	15	-	2	2	2	1
Aue-Schwarzenberg	männlich	273	13	19	33	34	30
	weiblich	179	11	11	18	24	18
	insgesamt	452	24	30	51	58	48
	Klassen	45	3	4	6	7	4
Zwickauer Land	männlich	259	18	24	22	20	36
	weiblich	161	6	12	18	17	17
	insgesamt	420	24	36	40	37	53
	Klassen	39	3	5	4	3	5
Zusammen	männlich	3 439	230	353	434	360	351
	weiblich	1 922	113	155	196	195	218
	insgesamt	5 361	343	508	630	555	569
	Klassen	520	37	60	66	56	52
Regierungsbezirk							
Dresden, Stadt	männlich	1 276	139	177	168	122	114
	weiblich	732	73	97	72	78	81
	insgesamt	2 008	212	274	240	200	195
	Klassen	197	22	32	25	20	19
Görlitz, Stadt	männlich	209	28	20	40	26	20
	weiblich	156	14	24	19	29	13
	insgesamt	365	42	44	59	55	33
	Klassen	35	5	5	6	5	3
Hoyerswerda, Stadt	männlich	189	7	19	26	22	14
	weiblich	106	5	12	12	11	10
	insgesamt	295	12	31	38	33	24
	Klassen	31	2	4	4	4	2
Bautzen	männlich	385	27	32	57	54	31
	weiblich	191	13	9	19	19	19
	insgesamt	576	40	41	76	73	50
	Klassen	57	5	5	8	7	5

1) ohne geistig behinderte Schüler

2) einschließlich Schüler im Dehnungsjahr

Klassen- bzw. Jahrgangsstufe						Merkmal	Kreisfreie Stadt Landkreis
6	7	8	9	10	11		
Chemnitz							
39	27	33	44	-	-	männlich	Mittweida
11	18	17	21	-	-	weiblich	
50	45	50	65	-	-	insgesamt	
4	4	5	6	-	-	Klassen	
13	10	12	15	-	-	männlich	Stollberg
7	10	9	5	-	-	weiblich	
20	20	21	20	-	-	insgesamt	
2	2	2	2	-	-	Klassen	
33	21	38	46	6	-	männlich	Aue-Schwarzenberg
20	20	16	32	9	-	weiblich	
53	41	54	78	15	-	insgesamt	
5	4	5	6	1	-	Klassen	
27	36	33	43	-	-	männlich	Zwickauer Land
26	23	17	25	-	-	weiblich	
53	59	50	68	-	-	insgesamt	
4	5	4	6	-	-	Klassen	
364	378	418	449	99	3	männlich	Zusammen
204	252	232	296	60	1	weiblich	
568	630	650	745	159	4	insgesamt	
53	56	59	66	14	1	Klassen	
Dresden							
106	148	131	139	32	-	männlich	Dresden, Stadt
71	62	87	85	26	-	weiblich	
177	210	218	224	58	-	insgesamt	
16	20	20	18	5	-	Klassen	
24	13	17	21	-	-	männlich	Görlitz, Stadt
10	14	17	16	-	-	weiblich	
34	27	34	37	-	-	insgesamt	
3	2	3	3	-	-	Klassen	
21	19	23	27	11	-	männlich	Hoyerswerda, Stadt
9	9	11	18	9	-	weiblich	
30	28	34	45	20	-	insgesamt	
3	3	3	4	2	-	Klassen	
43	43	48	39	11	-	männlich	Bautzen
19	23	27	28	15	-	weiblich	
62	66	75	67	26	-	insgesamt	
6	6	7	6	2	-	Klassen	

Noch: 11. Schüler an allgemein bildenden Förderschulen¹⁾ im Schuljahr 2006/07
nach Kreisfreien Städten und Landkreisen sowie Klassen- bzw. Jahrgangsstufen

Kreisfreie Stadt Landkreis	Merkmal	Insgesamt	Davon in				
			1	2 ²⁾	3	4	5
noch: Regierungsbezirk							
Meißen	männlich	400	50	46	64	43	38
	weiblich	217	19	22	26	22	12
	insgesamt	617	69	68	90	65	50
	Klassen	56	8	7	8	6	5
Niederschlesischer Oberlausitzkreis	männlich	247	12	18	24	25	24
	weiblich	139	6	9	18	17	15
	insgesamt	386	18	27	42	42	39
	Klassen	40	2	4	4	4	4
Riesa-Großenhain	männlich	204	2	12	21	30	14
	weiblich	139	2	20	16	10	19
	insgesamt	343	4	32	37	40	33
	Klassen	33	1	4	4	4	3
Löbau-Zittau	männlich	304	15	29	36	31	31
	weiblich	195	13	17	31	22	21
	insgesamt	499	28	46	67	53	52
	Klassen	44	3	6	6	5	4
Sächsische Schweiz	männlich	354	29	36	32	46	35
	weiblich	203	7	9	23	25	23
	insgesamt	557	36	45	55	71	58
	Klassen	53	4	5	6	7	5
Weißeritzkreis	männlich	223	15	21	27	17	28
	weiblich	161	14	13	8	13	20
	insgesamt	384	29	34	35	30	48
	Klassen	32	3	3	4	3	4
Kamenz	männlich	231	9	12	23	20	18
	weiblich	136	3	9	13	10	15
	insgesamt	367	12	21	36	30	33
	Klassen	36	2	3	4	3	3
Zusammen	männlich	4 022	333	422	518	436	367
	weiblich	2 375	169	241	257	256	248
	insgesamt	6 397	502	663	775	692	615
	Klassen	614	57	78	79	68	57

1) ohne geistig behinderte Schüler

2) einschließlich Schüler im Dehnungsjahr

Klassen- bzw. Jahrgangsstufe						Merkmal	Kreisfreie Stadt Landkreis
6	7	8	9	10	11		
Dresden							
26	49	37	37	10	-	männlich	Meißen
19	29	19	37	12	-	weiblich	
45	78	56	74	22	-	insgesamt	
3	6	5	6	2	-	Klassen	
25	39	37	35	8	-	männlich	Niederschlesischer Oberlausitzkreis
13	15	26	15	5	-	weiblich	
38	54	63	50	13	-	insgesamt	
4	5	7	5	1	-	Klassen	
19	25	34	33	14	-	männlich	Riesa-Großenhain
18	17	11	20	6	-	weiblich	
37	42	45	53	20	-	insgesamt	
3	4	4	4	2	-	Klassen	
36	34	49	30	13	-	männlich	Löbau-Zittau
20	20	23	22	6	-	weiblich	
56	54	72	52	19	-	insgesamt	
4	4	6	5	1	-	Klassen	
44	39	48	40	5	-	männlich	Sächsische Schweiz
23	29	34	25	5	-	weiblich	
67	68	82	65	10	-	insgesamt	
6	5	8	6	1	-	Klassen	
19	26	29	37	4	-	männlich	Weißeritzkreis
22	12	29	28	2	-	weiblich	
41	38	58	65	6	-	insgesamt	
3	3	3	5	1	-	Klassen	
25	33	44	47	-	-	männlich	Kamenz
22	20	28	16	-	-	weiblich	
47	53	72	63	-	-	insgesamt	
4	6	6	5	-	-	Klassen	
388	468	497	485	108	-	männlich	Zusammen
246	250	312	310	86	-	weiblich	
634	718	809	795	194	-	insgesamt	
55	64	72	67	17	-	Klassen	

Noch: 11. Schüler an allgemein bildenden Förderschulen¹⁾ im Schuljahr 2006/07
nach Kreisfreien Städten und Landkreisen sowie Klassen- bzw. Jahrgangsstufen

Kreisfreie Stadt Landkreis	Merkmal	Insgesamt	Davon in				
			1	2 ²⁾	3	4	5
Regierungsbezirk							
Leipzig, Stadt	männlich	1 405	134	161	176	136	119
	weiblich	902	73	101	91	82	80
	insgesamt	2 307	207	262	267	218	199
	Klassen	222	22	29	28	21	20
Delitzsch	männlich	352	9	23	25	32	39
	weiblich	168	3	9	18	16	22
	insgesamt	520	12	32	43	48	61
	Klassen	47	1	3	5	5	6
Döbeln	männlich	225	5	20	23	23	20
	weiblich	158	6	8	19	17	19
	insgesamt	383	11	28	42	40	39
	Klassen	35	1	4	4	4	3
Leipziger Land	männlich	235	4	11	26	23	22
	weiblich	158	4	10	6	24	18
	insgesamt	393	8	21	32	47	40
	Klassen	36	1	3	3	4	3
Muldentalkreis	männlich	207	12	15	10	22	13
	weiblich	142	1	7	18	10	13
	insgesamt	349	13	22	28	32	26
	Klassen	30	2	2	3	3	2
Torgau-Oschatz	männlich	215	11	21	22	25	29
	weiblich	148	6	12	22	15	16
	insgesamt	363	17	33	44	40	45
	Klassen	33	2	4	4	3	4
Zusammen	männlich	2 639	175	251	282	261	242
	weiblich	1 676	93	147	174	164	168
	insgesamt	4 315	268	398	456	425	410
	Klassen	403	29	45	47	40	38

1) ohne geistig behinderte Schüler

2) einschließlich Schüler im Dehnungsjahr

Klassen- bzw. Jahrgangsstufe						Merkmal	Kreisfreie Stadt Landkreis
6	7	8	9	10	11		
Leipzig							
161	138	164	189	27	-	männlich	Leipzig, Stadt
82	104	128	141	20	-	weiblich	
243	242	292	330	47	-	insgesamt	
22	22	25	28	5	-	Klassen	
50	53	58	53	10	-	männlich	Delitzsch
16	23	24	30	7	-	weiblich	
66	76	82	83	17	-	insgesamt	
6	7	7	6	1	-	Klassen	
26	24	38	32	14	-	männlich	Döbeln
19	23	20	25	2	-	weiblich	
45	47	58	57	16	-	insgesamt	
4	4	5	5	1	-	Klassen	
39	32	36	42	-	-	männlich	Leipziger Land
28	19	16	33	-	-	weiblich	
67	51	52	75	-	-	insgesamt	
6	5	5	6	-	-	Klassen	
27	33	38	29	8	-	männlich	Muldentalkreis
26	23	23	16	5	-	weiblich	
53	56	61	45	13	-	insgesamt	
4	4	5	4	1	-	Klassen	
24	24	34	25	-	-	männlich	Torgau-Oschatz
17	25	20	15	-	-	weiblich	
41	49	54	40	-	-	insgesamt	
4	4	4	4	-	-	Klassen	
327	304	368	370	59	-	männlich	Zusammen
188	217	231	260	34	-	weiblich	
515	521	599	630	93	-	insgesamt	
46	46	51	53	8	-	Klassen	

**11.1 Schüler an allgemein bildenden Förderschulen¹⁾ in öffentlicher Trägerschaft
im Schuljahr 2006/07 nach Kreisfreien Städten und Landkreisen sowie Klassen-
bzw. Jahrgangsstufen**

Kreisfreie Stadt Landkreis	Merkmal	Insgesamt	Davon in				
			1	2 ²⁾	3	4	5
Sachsen							
Insgesamt	männlich	9 949	735	1 005	1 227	1 055	939
	weiblich	5 941	372	533	626	614	630
	insgesamt	15 890	1 107	1 538	1 853	1 669	1 569
	Klassen	1 506	122	177	191	163	142
Regierungsbezirk							
Chemnitz, Stadt	männlich	925	88	123	123	99	73
	weiblich	493	45	58	56	49	50
	insgesamt	1 418	133	181	179	148	123
	Klassen	142	13	20	18	14	13
Plauen, Stadt	männlich	218	15	19	41	28	19
	weiblich	92	3	9	12	9	12
	insgesamt	310	18	28	53	37	31
	Klassen	29	2	3	5	4	3
Zwickau, Stadt	männlich	341	33	45	38	50	37
	weiblich	152	14	9	14	20	16
	insgesamt	493	47	54	52	70	53
	Klassen	46	4	6	5	7	5
Annaberg	männlich	96	7	8	13	9	11
	weiblich	44	1	-	3	6	8
	insgesamt	140	8	8	16	15	19
	Klassen	15	1	1	2	2	2
Chemnitzer Land	männlich	185	11	14	26	19	26
	weiblich	131	8	4	6	15	15
	insgesamt	316	19	18	32	34	41
	Klassen	29	2	2	4	3	4
Freiberg	männlich	362	20	29	46	28	40
	weiblich	213	8	15	18	15	25
	insgesamt	575	28	44	64	43	65
	Klassen	51	4	5	6	4	5
Vogtlandkreis	männlich	271	9	29	29	16	30
	weiblich	200	7	13	24	16	26
	insgesamt	471	16	42	53	32	56
	Klassen	44	2	5	5	3	5
Mittlerer Erzgebirgskreis	männlich	127	7	12	9	13	15
	weiblich	71	3	2	9	11	10
	insgesamt	198	10	14	18	24	25
	Klassen	19	1	2	2	2	2

1) ohne geistig behinderte Schüler

2) einschließlich Schüler im Dehnungsjahr

Klassen- bzw. Jahrgangsstufe						Merkmal	Kreisfreie Stadt Landkreis
6	7	8	9	10	11		
1 045	1 129	1 262	1 286	266	-	männlich	Insgesamt
636	716	775	859	180	-	weiblich	
1 681	1 845	2 037	2 145	446	-	insgesamt	
149	162	179	182	39	-	Klassen	
Chemnitz							
93	94	90	103	39	-	männlich	Chemnitz, Stadt
51	54	63	52	15	-	weiblich	
144	148	153	155	54	-	insgesamt	
15	14	14	15	6	-	Klassen	
28	21	28	9	10	-	männlich	Plauen, Stadt
9	14	8	11	5	-	weiblich	
37	35	36	20	15	-	insgesamt	
3	3	3	2	1	-	Klassen	
18	32	40	38	10	-	männlich	Zwickau, Stadt
10	18	13	26	12	-	weiblich	
28	50	53	64	22	-	insgesamt	
3	4	5	5	2	-	Klassen	
9	11	13	15	-	-	männlich	Annaberg
3	6	8	9	-	-	weiblich	
12	17	21	24	-	-	insgesamt	
1	2	2	2	-	-	Klassen	
22	23	20	24	-	-	männlich	Chemnitzer Land
21	18	23	21	-	-	weiblich	
43	41	43	45	-	-	insgesamt	
4	3	3	4	-	-	Klassen	
43	47	49	49	11	-	männlich	Freiberg
17	43	25	41	6	-	weiblich	
60	90	74	90	17	-	insgesamt	
5	7	7	7	1	-	Klassen	
22	41	46	36	13	-	männlich	Vogtlandkreis
20	22	24	37	11	-	weiblich	
42	63	70	73	24	-	insgesamt	
3	6	7	6	2	-	Klassen	
9	15	16	21	10	-	männlich	Mittlerer Erzgebirgskreis
7	6	9	12	2	-	weiblich	
16	21	25	33	12	-	insgesamt	
2	2	2	3	1	-	Klassen	

Noch: 11.1 Schüler an allgemein bildenden Förderschulen¹⁾ in öffentlicher Trägerschaft
im Schuljahr 2006/07 nach Kreisfreien Städten und Landkreisen sowie Klassen-
bzw. Jahrgangsstufen

Kreisfreie Stadt Landkreis	Merkmal	Insgesamt	Davon in				
			1	2 ²⁾	3	4	5
noch: Regierungsbezirk							
Mittweida	männlich	270	6	22	44	32	23
	weiblich	117	5	11	13	7	14
	insgesamt	387	11	33	57	39	37
	Klassen	39	2	3	7	5	3
Stollberg	männlich	90	3	4	10	12	11
	weiblich	58	2	7	5	6	7
	insgesamt	148	5	11	15	18	18
	Klassen	15	-	2	2	2	1
Aue-Schwarzenberg	männlich	273	13	19	33	34	30
	weiblich	179	11	11	18	24	18
	insgesamt	452	24	30	51	58	48
	Klassen	45	3	4	6	7	4
Zwickauer Land	männlich	259	18	24	22	20	36
	weiblich	161	6	12	18	17	17
	insgesamt	420	24	36	40	37	53
	Klassen	39	3	5	4	3	5
Zusammen	männlich	3 417	230	348	434	360	351
	weiblich	1 911	113	151	196	195	218
	insgesamt	5 328	343	499	630	555	569
	Klassen	513	37	58	66	56	52
Regierungsbezirk							
Dresden, Stadt	männlich	1 254	136	169	168	122	105
	weiblich	720	70	92	72	78	79
	insgesamt	1 974	206	261	240	200	184
	Klassen	189	21	29	25	20	16
Görlitz, Stadt	männlich	209	28	20	40	26	20
	weiblich	156	14	24	19	29	13
	insgesamt	365	42	44	59	55	33
	Klassen	35	5	5	6	5	3
Hoyerswerda, Stadt	männlich	189	7	19	26	22	14
	weiblich	106	5	12	12	11	10
	insgesamt	295	12	31	38	33	24
	Klassen	31	2	4	4	4	2
Bautzen	männlich	385	27	32	57	54	31
	weiblich	191	13	9	19	19	19
	insgesamt	576	40	41	76	73	50
	Klassen	57	5	5	8	7	5

1) ohne geistig behinderte Schüler

2) einschließlich Schüler im Dehnungsjahr

Klassen- bzw. Jahrgangsstufe						Merkmal	Kreisfreie Stadt Landkreis
6	7	8	9	10	11		
Chemnitz							
39	27	33	44	-	-	männlich	Mittweida
11	18	17	21	-	-	weiblich	
50	45	50	65	-	-	insgesamt	
4	4	5	6	-	-	Klassen	
13	10	12	15	-	-	männlich	Stollberg
7	10	9	5	-	-	weiblich	
20	20	21	20	-	-	insgesamt	
2	2	2	2	-	-	Klassen	
33	21	38	46	6	-	männlich	Aue-Schwarzenberg
20	20	16	32	9	-	weiblich	
53	41	54	78	15	-	insgesamt	
5	4	5	6	1	-	Klassen	
27	36	33	43	-	-	männlich	Zwickauer Land
26	23	17	25	-	-	weiblich	
53	59	50	68	-	-	insgesamt	
4	5	4	6	-	-	Klassen	
356	378	418	443	99	-	männlich	Zusammen
202	252	232	292	60	-	weiblich	
558	630	650	735	159	-	insgesamt	
51	56	59	64	14	-	Klassen	
Dresden							
106	146	131	139	32	-	männlich	Dresden, Stadt
71	60	87	85	26	-	weiblich	
177	206	218	224	58	-	insgesamt	
16	19	20	18	5	-	Klassen	
24	13	17	21	-	-	männlich	Görlitz, Stadt
10	14	17	16	-	-	weiblich	
34	27	34	37	-	-	insgesamt	
3	2	3	3	-	-	Klassen	
21	19	23	27	11	-	männlich	Hoyerswerda, Stadt
9	9	11	18	9	-	weiblich	
30	28	34	45	20	-	insgesamt	
3	3	3	4	2	-	Klassen	
43	43	48	39	11	-	männlich	Bautzen
19	23	27	28	15	-	weiblich	
62	66	75	67	26	-	insgesamt	
6	6	7	6	2	-	Klassen	

Noch: 11.1 Schüler an allgemein bildenden Förderschulen¹⁾ in öffentlicher Trägerschaft
im Schuljahr 2006/07 nach Kreisfreien Städten und Landkreisen sowie Klassen-
bzw. Jahrgangsstufen

Kreisfreie Stadt Landkreis	Merkmal	Insgesamt	Davon in				
			1	2 ²⁾	3	4	5
noch: Regierungsbezirk							
Meißen	männlich	400	50	46	64	43	38
	weiblich	217	19	22	26	22	12
	insgesamt	617	69	68	90	65	50
	Klassen	56	8	7	8	6	5
Niederschlesischer Oberlausitzkreis	männlich	247	12	18	24	25	24
	weiblich	139	6	9	18	17	15
	insgesamt	386	18	27	42	42	39
	Klassen	40	2	4	4	4	4
Riesa-Großenhain	männlich	204	2	12	21	30	14
	weiblich	139	2	20	16	10	19
	insgesamt	343	4	32	37	40	33
	Klassen	33	1	4	4	4	3
Löbau-Zittau	männlich	304	15	29	36	31	31
	weiblich	195	13	17	31	22	21
	insgesamt	499	28	46	67	53	52
	Klassen	44	3	6	6	5	4
Sächsische Schweiz	männlich	354	29	36	32	46	35
	weiblich	203	7	9	23	25	23
	insgesamt	557	36	45	55	71	58
	Klassen	53	4	5	6	7	5
Weißeritzkreis	männlich	223	15	21	27	17	28
	weiblich	161	14	13	8	13	20
	insgesamt	384	29	34	35	30	48
	Klassen	32	3	3	4	3	4
Kamenz	männlich	231	9	12	23	20	18
	weiblich	136	3	9	13	10	15
	insgesamt	367	12	21	36	30	33
	Klassen	36	2	3	4	3	3
Zusammen	männlich	4 000	330	414	518	436	358
	weiblich	2 363	166	236	257	256	246
	insgesamt	6 363	496	650	775	692	604
	Klassen	606	56	75	79	68	54

1) ohne geistig behinderte Schüler

2) einschließlich Schüler im Dehnungsjahr

Klassen- bzw. Jahrgangsstufe						Merkmal	Kreisfreie Stadt Landkreis
6	7	8	9	10	11		
Dresden							
26	49	37	37	10	-	männlich	Meißen
19	29	19	37	12	-	weiblich	
45	78	56	74	22	-	insgesamt	
3	6	5	6	2	-	Klassen	
25	39	37	35	8	-	männlich	Niederschlesischer Oberlausitzkreis
13	15	26	15	5	-	weiblich	
38	54	63	50	13	-	insgesamt	
4	5	7	5	1	-	Klassen	
19	25	34	33	14	-	männlich	Riesa-Großenhain
18	17	11	20	6	-	weiblich	
37	42	45	53	20	-	insgesamt	
3	4	4	4	2	-	Klassen	
36	34	49	30	13	-	männlich	Löbau-Zittau
20	20	23	22	6	-	weiblich	
56	54	72	52	19	-	insgesamt	
4	4	6	5	1	-	Klassen	
44	39	48	40	5	-	männlich	Sächsische Schweiz
23	29	34	25	5	-	weiblich	
67	68	82	65	10	-	insgesamt	
6	5	8	6	1	-	Klassen	
19	26	29	37	4	-	männlich	Weißeritzkreis
22	12	29	28	2	-	weiblich	
41	38	58	65	6	-	insgesamt	
3	3	3	5	1	-	Klassen	
25	33	44	47	-	-	männlich	Kamenz
22	20	28	16	-	-	weiblich	
47	53	72	63	-	-	insgesamt	
4	6	6	5	-	-	Klassen	
388	466	497	485	108	-	männlich	Zusammen
246	248	312	310	86	-	weiblich	
634	714	809	795	194	-	insgesamt	
55	63	72	67	17	-	Klassen	

Noch: 11.1 Schüler an allgemein bildenden Förderschulen¹⁾ in öffentlicher Trägerschaft
im Schuljahr 2006/07 nach Kreisfreien Städten und Landkreisen sowie Klassen-
bzw. Jahrgangsstufen

Kreisfreie Stadt Landkreis	Merkmal	Insgesamt	Davon in				
			1	2 ²⁾	3	4	5
Regierungsbezirk							
Leipzig, Stadt	männlich	1 405	134	161	176	136	119
	weiblich	902	73	101	91	82	80
	insgesamt	2 307	207	262	267	218	199
	Klassen	222	22	29	28	21	20
Delitzsch	männlich	266	9	15	18	30	27
	weiblich	159	3	8	17	15	20
	insgesamt	425	12	23	35	45	47
	Klassen	35	1	2	4	4	4
Döbeln	männlich	225	5	20	23	23	20
	weiblich	158	6	8	19	17	19
	insgesamt	383	11	28	42	40	39
	Klassen	35	1	4	4	4	3
Leipziger Land	männlich	214	4	11	26	23	22
	weiblich	158	4	10	6	24	18
	insgesamt	372	8	21	32	47	40
	Klassen	32	1	3	3	4	3
Muldentalkreis	männlich	207	12	15	10	22	13
	weiblich	142	1	7	18	10	13
	insgesamt	349	13	22	28	32	26
	Klassen	30	2	2	3	3	2
Torgau-Oschatz	männlich	215	11	21	22	25	29
	weiblich	148	6	12	22	15	16
	insgesamt	363	17	33	44	40	45
	Klassen	33	2	4	4	3	4
Zusammen	männlich	2 532	175	243	275	259	230
	weiblich	1 667	93	146	173	163	166
	insgesamt	4 199	268	389	448	422	396
	Klassen	387	29	44	46	39	36

1) ohne geistig behinderte Schüler

2) einschließlich Schüler im Dehnungsjahr

Klassen- bzw. Jahrgangsstufe						Merkmal	Kreisfreie Stadt Landkreis
6	7	8	9	10	11		
Leipzig							
161	138	164	189	27	-	männlich	Leipzig, Stadt
82	104	128	141	20	-	weiblich	
243	242	292	330	47	-	insgesamt	
22	22	25	28	5	-	Klassen	
29	39	43	46	10	-	männlich	Delitzsch
16	22	24	27	7	-	weiblich	
45	61	67	73	17	-	insgesamt	
4	5	5	5	1	-	Klassen	
26	24	38	32	14	-	männlich	Döbeln
19	23	20	25	2	-	weiblich	
45	47	58	57	16	-	insgesamt	
4	4	5	5	1	-	Klassen	
34	27	30	37	-	-	männlich	Leipziger Land
28	19	16	33	-	-	weiblich	
62	46	46	70	-	-	insgesamt	
5	4	4	5	-	-	Klassen	
27	33	38	29	8	-	männlich	Muldentalkreis
26	23	23	16	5	-	weiblich	
53	56	61	45	13	-	insgesamt	
4	4	5	4	1	-	Klassen	
24	24	34	25	-	-	männlich	Torgau-Oschatz
17	25	20	15	-	-	weiblich	
41	49	54	40	-	-	insgesamt	
4	4	4	4	-	-	Klassen	
301	285	347	358	59	-	männlich	Zusammen
188	216	231	257	34	-	weiblich	
489	501	578	615	93	-	insgesamt	
43	43	48	51	8	-	Klassen	

12. Geistig behinderte Schüler an allgemein bildenden Förderschulen im Schuljahr 2006/07 nach Kreisfreien Städten und Landkreisen sowie Schulbesuchsstufen

Kreisfreie Stadt Landkreis	Merkmal	Insgesamt	Davon in Schulbesuchsstufe			
			Unterstufe	Mittelstufe	Oberstufe	Werkstufe
Sachsen						
Insgesamt	männlich	2 473	427	472	623	951
	weiblich	1 548	265	276	393	614
	insgesamt	4 021	692	748	1 016	1 565
	Klassen	550	114	113	133	190
Regierungsbezirk Chemnitz						
Chemnitz, Stadt	männlich	143	24	25	30	64
	weiblich	90	16	22	19	33
	insgesamt	233	40	47	49	97
	Klassen	32	6	7	7	12
Plauen, Stadt	männlich	-	-	-	-	-
	weiblich	-	-	-	-	-
	insgesamt	-	-	-	-	-
	Klassen	-	-	-	-	-
Zwickau, Stadt	männlich	52	7	9	19	17
	weiblich	44	7	6	13	18
	insgesamt	96	14	15	32	35
	Klassen	12	2	2	4	4
Annaberg	männlich	33	8	9	10	6
	weiblich	15	4	3	4	4
	insgesamt	48	12	12	14	10
	Klassen	7	2	2	2	1
Chemnitzer Land	männlich	73	10	16	11	36
	weiblich	38	9	6	6	17
	insgesamt	111	19	22	17	53
	Klassen	15	4	3	2	6
Freiberg	männlich	87	19	19	21	28
	weiblich	41	7	7	6	21
	insgesamt	128	26	26	27	49
	Klassen	20	5	4	4	7
Vogtlandkreis	männlich	114	26	27	29	32
	weiblich	74	17	4	19	34
	insgesamt	188	43	31	48	66
	Klassen	25	7	4	6	8
Mittlerer Erzgebirgskreis	männlich	31	4	3	10	14
	weiblich	13	2	4	4	3
	insgesamt	44	6	7	14	17
	Klassen	7	1	1	2	3

Noch: 12. Geistig behinderte Schüler an allgemein bildenden Förderschulen im Schuljahr 2006/07
nach Kreisfreien Städten und Landkreisen sowie Schulbesuchsstufen

Kreisfreie Stadt Landkreis	Merkmal	Insgesamt	Davon in Schulbesuchsstufe			
			Unterstufe	Mittelstufe	Oberstufe	Werkstufe
noch: Regierungsbezirk Chemnitz						
Mittweida	männlich	43	11	6	13	13
	weiblich	30	4	6	6	14
	insgesamt	73	15	12	19	27
	Klassen	12	3	2	3	4
Stollberg	männlich	45	8	4	13	20
	weiblich	17	1	2	4	10
	insgesamt	62	9	6	17	30
	Klassen	7	1	1	2	3
Aue-Schwarzenberg	männlich	118	9	19	28	62
	weiblich	78	10	12	22	34
	insgesamt	196	19	31	50	96
	Klassen	26	3	5	7	11
Zwickauer Land	männlich	84	18	17	25	24
	weiblich	44	10	8	13	13
	insgesamt	128	28	25	38	37
	Klassen	17	4	4	5	4
Zusammen	männlich	823	144	154	209	316
	weiblich	484	87	80	116	201
	insgesamt	1 307	231	234	325	517
	Klassen	180	38	35	44	63
Regierungsbezirk Dresden						
Dresden, Stadt	männlich	236	52	48	60	76
	weiblich	158	27	36	51	44
	insgesamt	394	79	84	111	120
	Klassen	58	14	14	14	16
Görlitz, Stadt	männlich	57	2	16	26	13
	weiblich	38	4	8	13	13
	insgesamt	95	6	24	39	26
	Klassen	10	1	3	4	2
Hoyerswerda, Stadt	männlich	59	4	12	12	31
	weiblich	50	7	9	9	25
	insgesamt	109	11	21	21	56
	Klassen	15	2	3	4	6
Bautzen	männlich	83	17	11	22	33
	weiblich	45	6	3	15	21
	insgesamt	128	23	14	37	54
	Klassen	14	3	2	4	5

Noch: 12. Geistig behinderte Schüler an allgemein bildenden Förderschulen im Schuljahr 2006/07
nach Kreisfreien Städten und Landkreisen sowie Schulbesuchsstufen

Kreisfreie Stadt Landkreis	Merkmal	Insgesamt	Davon in Schulbesuchsstufe			
			Unterstufe	Mittelstufe	Oberstufe	Werkstufe
noch: Regierungsbezirk Dresden						
Meißen	männlich	93	20	23	22	28
	weiblich	58	7	12	19	20
	insgesamt	151	27	35	41	48
	Klassen	19	4	5	5	5
Niederschlesischer Oberlausitzkreis	männlich	48	13	8	11	16
	weiblich	34	6	8	7	13
	insgesamt	82	19	16	18	29
	Klassen	10	3	2	2	3
Riesa-Großenhain	männlich	101	7	16	23	55
	weiblich	56	5	10	13	28
	insgesamt	157	12	26	36	83
	Klassen	22	2	4	5	11
Löbau-Zittau	männlich	115	21	19	21	54
	weiblich	69	15	10	16	28
	insgesamt	184	36	29	37	82
	Klassen	28	6	5	6	11
Sächsische Schweiz	männlich	139	29	37	32	41
	weiblich	93	16	18	20	39
	insgesamt	232	45	55	52	80
	Klassen	33	8	8	6	11
Weißeritzkreis	männlich	52	3	12	13	24
	weiblich	36	5	5	8	18
	insgesamt	88	8	17	21	42
	Klassen	11	1	2	3	5
Kamenz	männlich	94	20	8	19	47
	weiblich	65	10	8	8	39
	insgesamt	159	30	16	27	86
	Klassen	23	5	3	5	10
Zusammen	männlich	1 077	188	210	261	418
	weiblich	702	108	127	179	288
	insgesamt	1 779	296	337	440	706
	Klassen	243	49	51	58	85

Noch: 12. Geistig behinderte Schüler an allgemein bildenden Förderschulen im Schuljahr 2006/07
nach Kreisfreien Städten und Landkreisen sowie Schulbesuchsstufen

Kreisfreie Stadt Landkreis	Merkmal	Insgesamt	Davon in Schulbesuchsstufe			
			Unterstufe	Mittelstufe	Oberstufe	Werkstufe
Regierungsbezirk Leipzig						
Leipzig, Stadt	männlich	288	56	55	79	98
	weiblich	190	39	42	55	54
	insgesamt	478	95	97	134	152
	Klassen	67	15	15	16	21
Delitzsch	männlich	60	5	7	14	34
	weiblich	30	8	2	7	13
	insgesamt	90	13	9	21	47
	Klassen	13	3	1	3	6
Döbeln	männlich	37	9	6	11	11
	weiblich	20	4	-	7	9
	insgesamt	57	13	6	18	20
	Klassen	6	2	1	2	1
Leipziger Land	männlich	59	10	12	13	24
	weiblich	35	6	7	4	18
	insgesamt	94	16	19	17	42
	Klassen	12	2	3	2	5
Muldentalkreis	männlich	59	7	9	15	28
	weiblich	53	7	12	13	21
	insgesamt	112	14	21	28	49
	Klassen	15	2	3	4	6
Torgau-Oschatz	männlich	70	8	19	21	22
	weiblich	34	6	6	12	10
	insgesamt	104	14	25	33	32
	Klassen	14	3	4	4	3
Zusammen	männlich	573	95	108	153	217
	weiblich	362	70	69	98	125
	insgesamt	935	165	177	251	342
	Klassen	127	27	27	31	42

12.1 Geistig behinderte Schüler an allgemein bildenden Förderschulen in öffentlicher Trägerschaft im Schuljahr 2006/07 nach Kreisfreien Städten und Landkreisen sowie Schulbesuchsstufen

Kreisfreie Stadt Landkreis	Merkmal	Insgesamt	Davon in Schulbesuchsstufe			
			Unterstufe	Mittelstufe	Oberstufe	Werkstufe
Sachsen						
Insgesamt	männlich	2 002	319	383	509	791
	weiblich	1 264	207	221	334	502
	insgesamt	3 266	526	604	843	1 293
	Klassen	422	82	85	106	149
Regierungsbezirk Chemnitz						
Chemnitz, Stadt	männlich	143	24	25	30	64
	weiblich	90	16	22	19	33
	insgesamt	233	40	47	49	97
	Klassen	32	6	7	7	12
Plauen, Stadt	männlich	-	-	-	-	-
	weiblich	-	-	-	-	-
	insgesamt	-	-	-	-	-
	Klassen	-	-	-	-	-
Zwickau, Stadt	männlich	52	7	9	19	17
	weiblich	44	7	6	13	18
	insgesamt	96	14	15	32	35
	Klassen	12	2	2	4	4
Annaberg	männlich	33	8	9	10	6
	weiblich	15	4	3	4	4
	insgesamt	48	12	12	14	10
	Klassen	7	2	2	2	1
Chemnitzer Land	männlich	40	6	11	6	17
	weiblich	19	5	4	3	7
	insgesamt	59	11	15	9	24
	Klassen	8	2	2	1	3
Freiberg	männlich	46	8	11	11	16
	weiblich	18	2	3	4	9
	insgesamt	64	10	14	15	25
	Klassen	9	2	2	2	3
Vogtlandkreis	männlich	114	26	27	29	32
	weiblich	74	17	4	19	34
	insgesamt	188	43	31	48	66
	Klassen	25	7	4	6	8
Mittlerer Erzgebirgskreis	männlich	31	4	3	10	14
	weiblich	13	2	4	4	3
	insgesamt	44	6	7	14	17
	Klassen	7	1	1	2	3

Noch: 12.1 Geistig behinderte Schüler an allgemein bildenden Förderschulen in öffentlicher Trägerschaft
im Schuljahr 2006/07 nach Kreisfreien Städten und Landkreisen sowie Schulbesuchsstufen

Kreisfreie Stadt Landkreis	Merkmal	Insgesamt	Davon in Schulbesuchsstufe			
			Unterstufe	Mittelstufe	Oberstufe	Werkstufe
noch: Regierungsbezirk Chemnitz						
Mittweida	männlich	43	11	6	13	13
	weiblich	30	4	6	6	14
	insgesamt	73	15	12	19	27
	Klassen	12	3	2	3	4
Stollberg	männlich	45	8	4	13	20
	weiblich	17	1	2	4	10
	insgesamt	62	9	6	17	30
	Klassen	7	1	1	2	3
Aue-Schwarzenberg	männlich	118	9	19	28	62
	weiblich	78	10	12	22	34
	insgesamt	196	19	31	50	96
	Klassen	26	3	5	7	11
Zwickauer Land	männlich	84	18	17	25	24
	weiblich	44	10	8	13	13
	insgesamt	128	28	25	38	37
	Klassen	17	4	4	5	4
Zusammen	männlich	749	129	141	194	285
	weiblich	442	78	74	111	179
	insgesamt	1 191	207	215	305	464
	Klassen	162	33	32	41	56
Regierungsbezirk Dresden						
Dresden, Stadt	männlich	143	26	26	36	55
	weiblich	99	17	24	29	29
	insgesamt	242	43	50	65	84
	Klassen	32	6	7	8	11
Görlitz, Stadt	männlich	57	2	16	26	13
	weiblich	38	4	8	13	13
	insgesamt	95	6	24	39	26
	Klassen	10	1	3	4	2
Hoyerswerda, Stadt	männlich	59	4	12	12	31
	weiblich	50	7	9	9	25
	insgesamt	109	11	21	21	56
	Klassen	15	2	3	4	6
Bautzen	männlich	83	17	11	22	33
	weiblich	45	6	3	15	21
	insgesamt	128	23	14	37	54
	Klassen	14	3	2	4	5

Noch: 12.1 Geistig behinderte Schüler an allgemein bildenden Förderschulen in öffentlicher Trägerschaft
im Schuljahr 2006/07 nach Kreisfreien Städten und Landkreisen sowie Schulbesuchsstufen

Kreisfreie Stadt Landkreis	Merkmal	Insgesamt	Davon in Schulbesuchsstufe			
			Unterstufe	Mittelstufe	Oberstufe	Werkstufe
noch: Regierungsbezirk Dresden						
Meißen	männlich	93	20	23	22	28
	weiblich	58	7	12	19	20
	insgesamt	151	27	35	41	48
	Klassen	19	4	5	5	5
Niederschlesischer Oberlausitzkreis	männlich	48	13	8	11	16
	weiblich	34	6	8	7	13
	insgesamt	82	19	16	18	29
	Klassen	10	3	2	2	3
Riesa-Großenhain	männlich	70	3	12	15	40
	weiblich	41	3	9	10	19
	insgesamt	111	6	21	25	59
	Klassen	14	1	3	3	7
Löbau-Zittau	männlich	34	5	6	7	16
	weiblich	28	5	3	10	10
	insgesamt	62	10	9	17	26
	Klassen	8	2	1	2	3
Sächsische Schweiz	männlich	93	16	25	24	28
	weiblich	59	9	10	13	27
	insgesamt	152	25	35	37	55
	Klassen	19	4	4	4	7
Weißeritzkreis	männlich	52	3	12	13	24
	weiblich	36	5	5	8	18
	insgesamt	88	8	17	21	42
	Klassen	11	1	2	3	5
Kamenz	männlich	48	7	5	7	29
	weiblich	24	3	3	5	13
	insgesamt	72	10	8	12	42
	Klassen	9	2	1	2	4
Zusammen	männlich	780	116	156	195	313
	weiblich	512	72	94	138	208
	insgesamt	1 292	188	250	333	521
	Klassen	161	29	33	41	58

Noch: 12.1 Geistig behinderte Schüler an allgemein bildenden Förderschulen in öffentlicher Trägerschaft
im Schuljahr 2006/07 nach Kreisfreien Städten und Landkreisen sowie Schulbesuchsstufen

Kreisfreie Stadt Landkreis	Merkmal	Insgesamt	Davon in Schulbesuchsstufe			
			Unterstufe	Mittelstufe	Oberstufe	Werkstufe
Regierungsbezirk Leipzig						
Leipzig, Stadt	männlich	188	35	33	46	74
	weiblich	138	26	26	42	44
	insgesamt	326	61	59	88	118
	Klassen	39	8	8	9	14
Delitzsch	männlich	60	5	7	14	34
	weiblich	30	8	2	7	13
	insgesamt	90	13	9	21	47
	Klassen	13	3	1	3	6
Döbeln	männlich	37	9	6	11	11
	weiblich	20	4	-	7	9
	insgesamt	57	13	6	18	20
	Klassen	6	2	1	2	1
Leipziger Land	männlich	59	10	12	13	24
	weiblich	35	6	7	4	18
	insgesamt	94	16	19	17	42
	Klassen	12	2	3	2	5
Muldentalkreis	männlich	59	7	9	15	28
	weiblich	53	7	12	13	21
	insgesamt	112	14	21	28	49
	Klassen	15	2	3	4	6
Torgau-Oschatz	männlich	70	8	19	21	22
	weiblich	34	6	6	12	10
	insgesamt	104	14	25	33	32
	Klassen	14	3	4	4	3
Zusammen	männlich	473	74	86	120	193
	weiblich	310	57	53	85	115
	insgesamt	783	131	139	205	308
	Klassen	99	20	20	24	35

13. Schüler im abschlussbezogenen Unterricht an allgemein bildenden Förderschulen im Schuljahr 2006/07 nach Klassenstufen und Förderschwerpunkten

Klassenstufe	Insgesamt	Darunter weiblich	Davon mit dem Ziel			
			Hauptschulabschluss		Realschulabschluss	
			insgesamt	darunter weiblich	insgesamt	darunter weiblich
Insgesamt						
7	246	30	203	17	43	13
8	503	167	457	149	46	18
9	552	208	498	196	54	12
10	446	180	381	153	65	27
Insgesamt	1 747	585	1 539	515	208	70
Lernen						
7	x	x	x	x	x	x
8	262	119	262	119	x	x
9	350	167	350	167	x	x
10	381	153	381	153	x	x
Zusammen	993	439	993	439	x	x
Sehen						
7	14	3	5	-	9	3
8	12	8	7	4	5	4
9	17	5	5	3	12	2
10	15	6	-	-	15	6
Zusammen	58	22	17	7	41	15
Hören						
7	15	7	11	6	4	1
8	34	17	21	11	13	6
9	24	10	12	6	12	4
10	10	5	-	-	10	5
Zusammen	83	39	44	23	39	16
Sprache						
7	33	5	22	3	11	2
8	29	5	20	4	9	1
9	41	9	29	8	12	1
10	13	1	-	-	13	1
Zusammen	116	20	71	15	45	5
körperliche und motorische Entwicklung						
7	26	7	7	-	19	7
8	40	12	21	5	19	7
9	37	10	19	5	18	5
10	27	15	-	-	27	15
Zusammen	130	44	47	10	83	34
emotionale und soziale Entwicklung						
7	158	8	158	8	-	-
8	126	6	126	6	-	-
9	83	7	83	7	-	-
10	-	-	-	-	-	-
Zusammen	367	21	367	21	-	-

14. Schüler im abschlussbezogenen Unterricht an allgemein bildenden Förderschulen im Schuljahr 2006/07 nach Kreisfreien Städten und Landkreisen

Kreisfreie Stadt Landkreis Regierungsbezirk Land	Insgesamt	Darunter weiblich	Davon mit dem Ziel			
			Hauptschulabschluss		Realschulabschluss	
			insgesamt	darunter weiblich	insgesamt	darunter weiblich
Chemnitz, Stadt	257	67	146	39	111	28
Plauen, Stadt	51	12	51	12	-	-
Zwickau, Stadt	79	25	79	25	-	-
Freiberg	70	23	70	23	-	-
Vogtlandkreis	40	22	40	22	-	-
Mittlerer Erzgebirgskreis	30	12	30	12	-	-
Mittweida	37	4	37	4	-	-
Aue-Schwarzenberg	41	20	41	20	-	-
Zwickauer Land	15	1	15	1	-	-
Regierungsbezirk Chemnitz	620	186	509	158	111	28
Dresden, Stadt	223	77	189	62	34	15
Hoyerswerda, Stadt	41	16	36	14	5	2
Bautzen	50	27	50	27	-	-
Meißen	87	34	87	34	-	-
Niederschlesischer Oberlausitzkreis	68	19	68	19	-	-
Riesa-Großenhain	47	17	47	17	-	-
Löbau-Zittau	49	17	49	17	-	-
Sächsische Schweiz	71	23	71	23	-	-
Weißeritzkreis	28	14	28	14	-	-
Kamenz	12	4	12	4	-	-
Regierungsbezirk Dresden	676	248	637	231	39	17
Leipzig, Stadt	264	92	206	67	58	25
Delitzsch	90	26	90	26	-	-
Döbeln	41	16	41	16	-	-
Leipziger Land	16	-	16	-	-	-
Muldentalkreis	40	17	40	17	-	-
Regierungsbezirk Leipzig	451	151	393	126	58	25
Sachsen	1 747	585	1 539	515	208	70

15. Schüler an allgemein bildenden Förderschulen im Schuljahr 2006/07 nach Alter und Regierungsbezirken

Alter in Jahren	Insgesamt	Männlich	Weiblich	Darunter	
				Ausländer	Aussiedler
Sachsen					
6	427	288	139	5	1
7	1 276	822	454	21	10
8	1 550	1 008	542	28	16
9	1 691	1 094	597	23	7
10	1 778	1 098	680	28	11
11	1 801	1 136	665	39	16
12	1 880	1 160	720	42	17
13	2 026	1 238	788	36	21
14	2 211	1 364	847	38	11
15	2 269	1 429	840	42	31
16	1 693	1 036	657	26	12
17	780	480	300	5	10
18	455	287	168	2	5
19	217	114	103	2	3
20	37	17	20	1	2
21	2	2	-	-	-
22	1	-	1	-	-
Insgesamt	20 094	12 573	7 521	338	173
Regierungsbezirk Chemnitz					
6	118	82	36	1	1
7	415	267	148	6	4
8	514	352	162	11	6
9	571	382	189	6	2
10	577	380	197	13	3
11	614	398	216	22	5
12	637	409	228	16	6
13	669	392	277	16	7
14	696	427	269	10	1
15	773	502	271	15	13
16	555	347	208	9	5
17	266	165	101	3	4
18	168	116	52	-	3
19	77	35	42	-	-
20	16	6	10	-	-
21	2	2	-	-	-
22	-	-	-	-	-
Zusammen	6 668	4 262	2 406	128	60

Noch: 15. Schüler an allgemein bildenden Förderschulen im Schuljahr 2006/07 nach Alter und Regierungsbezirken

Alter in Jahren	Insgesamt	Männlich	Weiblich	Darunter	
				Ausländer	Aussiedler
Regierungsbezirk Dresden					
6	214	148	66	3	-
7	588	383	205	10	5
8	660	425	235	10	7
9	711	460	251	8	4
10	756	448	308	6	6
11	735	465	270	9	8
12	696	434	262	17	11
13	826	501	325	13	10
14	842	536	306	13	7
15	873	539	334	12	14
16	671	407	264	2	6
17	298	184	114	1	4
18	178	100	78	-	1
19	109	59	50	1	3
20	19	10	9	-	2
21	-	-	-	-	-
22	-	-	-	-	-
Zusammen	8 176	5 099	3 077	105	88
Regierungsbezirk Leipzig					
6	95	58	37	1	-
7	273	172	101	5	1
8	376	231	145	7	3
9	409	252	157	9	1
10	445	270	175	9	2
11	452	273	179	8	3
12	547	317	230	9	-
13	531	345	186	7	4
14	673	401	272	15	3
15	623	388	235	15	4
16	467	282	185	15	1
17	216	131	85	1	2
18	109	71	38	2	1
19	31	20	11	1	-
20	2	1	1	1	-
21	-	-	-	-	-
22	1	-	1	-	-
Zusammen	5 250	3 212	2 038	105	25

**15.1 Schüler an allgemein bildenden Förderschulen in öffentlicher Trägerschaft
im Schuljahr 2006/07 nach Alter und Regierungsbezirken**

Alter in Jahren	Insgesamt	Männlich	Weiblich	Darunter	
				Ausländer	Aussiedler
Sachsen					
6	405	275	130	5	1
7	1 220	784	436	20	9
8	1 482	962	520	26	13
9	1 632	1 055	577	22	7
10	1 723	1 064	659	28	10
11	1 737	1 093	644	39	14
12	1 808	1 106	702	40	15
13	1 946	1 176	770	35	20
14	2 133	1 310	823	38	11
15	2 196	1 380	816	41	31
16	1 598	977	621	24	12
17	693	417	276	5	8
18	384	247	137	2	5
19	170	88	82	2	2
20	26	15	11	1	2
21	2	2	-	-	-
22	1	-	1	-	-
Insgesamt	19 156	11 951	7 205	328	160
Regierungsbezirk Chemnitz					
6	116	81	35	1	1
7	409	264	145	6	4
8	499	341	158	11	4
9	562	377	185	6	2
10	573	377	196	13	3
11	607	394	213	22	5
12	624	400	224	16	6
13	656	383	273	16	7
14	687	420	267	10	1
15	765	497	268	15	13
16	540	337	203	9	5
17	245	150	95	3	4
18	152	107	45	-	3
19	69	30	39	-	-
20	13	6	7	-	-
21	2	2	-	-	-
22	-	-	-	-	-
Zusammen	6 519	4 166	2 353	128	58

Noch: 15.1 Schüler an allgemein bildenden Förderschulen in öffentlicher Trägerschaft
im Schuljahr 2006/07 nach Alter und Regierungsbezirken

Alter in Jahren	Insgesamt	Männlich	Weiblich	Darunter	
				Ausländer	Aussiedler
Regierungsbezirk Dresden					
6	198	139	59	3	-
7	550	357	193	9	4
8	623	402	221	9	6
9	678	435	243	8	4
10	728	433	295	6	5
11	700	444	256	9	6
12	660	405	255	15	9
13	792	478	314	12	9
14	811	519	292	13	7
15	837	521	316	11	14
16	613	374	239	2	6
17	250	150	100	1	2
18	133	76	57	-	1
19	71	39	32	1	2
20	11	8	3	-	2
21	-	-	-	-	-
22	-	-	-	-	-
Zusammen	7 655	4 780	2 875	99	77
Regierungsbezirk Leipzig					
6	91	55	36	1	-
7	261	163	98	5	1
8	360	219	141	6	3
9	392	243	149	8	1
10	422	254	168	9	2
11	430	255	175	8	3
12	524	301	223	9	-
13	498	315	183	7	4
14	635	371	264	15	3
15	594	362	232	15	4
16	445	266	179	13	1
17	198	117	81	1	2
18	99	64	35	2	1
19	30	19	11	1	-
20	2	1	1	1	-
21	-	-	-	-	-
22	1	-	1	-	-
Zusammen	4 982	3 005	1 977	101	25

16. Schüler an allgemein bildenden Förderschulen¹⁾ im Schuljahr 2006/07 nach Klassen- bzw. Jahrgangsstufen und der im vergangenen Schuljahr besuchten Schulart

Klassen- bzw. Jahrgangsstufe	Insgesamt	Schulanfänger	Im vergangenen Schuljahr besuchte Schulart					
			Grundschule	Mittelschule	Gymnasium	allgemein bildende Förderschule	Freie Waldorfschule	sonstige Schule ²⁾
Insgesamt								
1	1 113	992	31	x	x	90	-	-
2 ³⁾	1 569	11	292	x	x	1 262	2	2
3	1 861	x	289	x	x	1 571	-	1
4	1 672	x	169	x	x	1 501	-	2
5	1 594	x	188	19	-	1 386	-	1
6	1 717	x	46	46	7	1 614	2	2
7	1 869	x	6	57	5	1 801	-	-
8	2 058	x	x	52	-	2 006	-	-
9	2 170	x	x	10	-	2 158	-	2
10	446	x	x	6	-	440	-	-
11	4	x	x	x	-	4	-	-
Insgesamt	16 073	1 003	1 021	190	12	13 833	4	10
männlich								
1	738	660	23	x	x	55	-	-
2 ³⁾	1 026	4	183	x	x	835	2	2
3	1 234	x	189	x	x	1 045	-	-
4	1 057	x	104	x	x	952	-	1
5	960	x	102	16	-	842	-	-
6	1 079	x	27	34	4	1 012	1	1
7	1 150	x	5	42	3	1 100	-	-
8	1 283	x	x	34	-	1 249	-	-
9	1 304	x	x	7	-	1 296	-	1
10	266	x	x	4	-	262	-	-
11	3	x	x	x	-	3	-	-
Zusammen	10 100	664	633	137	7	8 651	3	5
weiblich								
1	375	332	8	x	x	35	-	-
2 ³⁾	543	7	109	x	x	427	-	-
3	627	x	100	x	x	526	-	1
4	615	x	65	x	x	549	-	1
5	634	x	86	3	-	544	-	1
6	638	x	19	12	3	602	1	1
7	719	x	1	15	2	701	-	-
8	775	x	x	18	-	757	-	-
9	866	x	x	3	-	862	-	1
10	180	x	x	2	-	178	-	-
11	1	x	x	x	-	1	-	-
Zusammen	5 973	339	388	53	5	5 182	1	5

1) ohne geistig behinderte Schüler

2) Schüler, die eine Schulart in anderen Bundesländern besucht haben, einschließlich Zuzüge aus dem Ausland.

3) einschließlich Schüler im Dehnungsjahr

**16.1 Schüler an allgemein bildenden Förderschulen¹⁾ in öffentlicher Trägerschaft
im Schuljahr 2006/07 nach Klassen- bzw. Jahrgangsstufen und der im vergangenen
Schuljahr besuchten Schulart**

Klassen- bzw. Jahrgangsstufe	Insgesamt	Schulan- fänger	Im vergangenen Schuljahr besuchte Schulart					
			Grund- schule	Mittel- schule	Gymna- sium	allgemein bildende Förder- schule	Freie Waldorf- schule	sonstige Schule ²⁾
Insgesamt								
1	1 107	986	31	x	x	90	-	-
2 ³⁾	1 538	11	283	x	x	1 241	1	2
3	1 853	x	286	x	x	1 566	-	1
4	1 669	x	167	x	x	1 500	-	2
5	1 569	x	177	16	-	1 375	-	1
6	1 681	x	46	41	6	1 585	1	2
7	1 845	x	6	56	5	1 778	-	-
8	2 037	x	x	52	-	1 985	-	-
9	2 145	x	x	10	-	2 133	-	2
10	446	x	x	6	-	440	-	-
11	-	x	x	x	-	-	-	-
Insgesamt	15 890	997	996	181	11	13 693	2	10
männlich								
1	735	657	23	x	x	55	-	-
2 ³⁾	1 005	4	175	x	x	823	1	2
3	1 227	x	186	x	x	1 041	-	-
4	1 055	x	102	x	x	952	-	1
5	939	x	93	13	-	833	-	-
6	1 045	x	27	29	3	985	-	1
7	1 129	x	5	42	3	1 079	-	-
8	1 262	x	x	34	-	1 228	-	-
9	1 286	x	x	7	-	1 278	-	1
10	266	x	x	4	-	262	-	-
11	-	x	x	x	-	-	-	-
Zusammen	9 949	661	611	129	6	8 536	1	5
weiblich								
1	372	329	8	x	x	35	-	-
2 ³⁾	533	7	108	x	x	418	-	-
3	626	x	100	x	x	525	-	1
4	614	x	65	x	x	548	-	1
5	630	x	84	3	-	542	-	1
6	636	x	19	12	3	600	1	1
7	716	x	1	14	2	699	-	-
8	775	x	x	18	-	757	-	-
9	859	x	x	3	-	855	-	1
10	180	x	x	2	-	178	-	-
11	-	x	x	x	-	-	-	-
Zusammen	5 941	336	385	52	5	5 157	1	5

1) ohne geistig behinderte Schüler

2) Schüler, die eine Schulart in anderen Bundesländern besucht haben, einschließlich Zuzüge aus dem Ausland.

3) einschließlich Schüler im Dehnungsjahr

**16.2 Schüler an allgemein bildenden Förderschulen¹⁾ in freier Trägerschaft im Schuljahr 2006/07
nach Klassen- bzw. Jahrgangsstufen und der im vergangenen Schuljahr besuchten Schulart**

Klassen- bzw. Jahrgangsstufe	Insgesamt	Schulan- fänger	Im vergangenen Schuljahr besuchte Schulart					
			Grund- schule	Mittel- schule	Gymna- sium	allgemein bildende Förder- schule	Freie Waldorf- schule	sonstige Schule ²⁾
Insgesamt								
1	6	6	-	x	x	-	-	-
2 ³⁾	31	-	9	x	x	21	1	-
3	8	x	3	x	x	5	-	-
4	3	x	2	x	x	1	-	-
5	25	x	11	3	-	11	-	-
6	36	x	-	5	1	29	1	-
7	24	x	-	1	-	23	-	-
8	21	x	x	-	-	21	-	-
9	25	x	x	-	-	25	-	-
10	-	x	x	-	-	-	-	-
11	4	x	x	x	-	4	-	-
Insgesamt	183	6	25	9	1	140	2	-
männlich								
1	3	3	-	x	x	-	-	-
2 ³⁾	21	-	8	x	x	12	1	-
3	7	x	3	x	x	4	-	-
4	2	x	2	x	x	-	-	-
5	21	x	9	3	-	9	-	-
6	34	x	-	5	1	27	1	-
7	21	x	-	-	-	21	-	-
8	21	x	x	-	-	21	-	-
9	18	x	x	-	-	18	-	-
10	-	x	x	-	-	-	-	-
11	3	x	x	x	-	3	-	-
Zusammen	151	3	22	8	1	115	2	-
weiblich								
1	3	3	-	x	x	-	-	-
2 ³⁾	10	-	1	x	x	9	-	-
3	1	x	-	x	x	1	-	-
4	1	x	-	x	x	1	-	-
5	4	x	2	-	-	2	-	-
6	2	x	-	-	-	2	-	-
7	3	x	-	1	-	2	-	-
8	-	x	x	-	-	-	-	-
9	7	x	x	-	-	7	-	-
10	-	x	x	-	-	-	-	-
11	1	x	x	x	-	1	-	-
Zusammen	32	3	3	1	-	25	-	-

1) ohne geistig behinderte Schüler

2) Schüler, die eine Schulart in anderen Bundesländern besucht haben, einschließlich Zuzüge aus dem Ausland.

3) einschließlich Schüler im Dehnungsjahr

17. Schüler an allgemein bildenden Förderschulen¹⁾ im Schuljahr 2006/07 nach Kreisfreien Städten und Landkreisen sowie der im vergangenen Schuljahr besuchten Schulart

Kreisfreie Stadt Landkreis Regierungsbezirk Land	Insgesamt	Schulan- fänger	Im vergangenen Schuljahr besuchte Schulart					
			Grund- schule	Mittel- schule	Gymna- sium	allgemein bildende Förder- schule	Freie Waldorf- schule	sonstige Schule ²⁾
Chemnitz, Stadt	1 451	116	96	18	1	1 215	4	1
Plauen, Stadt	310	18	24	4	-	264	-	-
Zwickau, Stadt	493	37	26	4	-	426	-	-
Annaberg	140	7	5	-	-	128	-	-
Chemnitzer Land	316	18	22	3	-	273	-	-
Freiberg	575	24	48	5	-	498	-	-
Vogtlandkreis	471	15	25	5	-	425	-	1
Mittlerer Erzgebirgskreis	198	9	7	1	-	181	-	-
Mittweida	387	12	39	8	-	328	-	-
Stollberg	148	4	17	2	-	125	-	-
Aue-Schwarzenberg	452	23	28	1	-	400	-	-
Zwickauer Land	420	20	23	3	-	374	-	-
Regierungsbezirk Chemnitz	5 361	303	360	54	1	4 637	4	2
Dresden, Stadt	2 008	195	107	23	-	1 683	-	-
Görlitz, Stadt	365	42	5	2	-	316	-	-
Hoyerswerda, Stadt	295	12	31	23	-	229	-	-
Bautzen	576	35	25	6	-	510	-	-
Meißen	617	65	17	3	-	531	-	1
Niederschlesischer Oberlausitzkreis	386	16	33	10	-	327	-	-
Riesa-Großenhain	343	7	27	1	-	307	-	1
Löbau-Zittau	499	22	31	3	-	443	-	-
Sächsische Schweiz	557	32	25	6	-	494	-	-
Weißeritzkreis	384	27	28	-	2	327	-	-
Kamenz	367	9	22	4	-	332	-	-
Regierungsbezirk Dresden	6 397	462	351	81	2	5 499	-	2
Leipzig, Stadt	2 307	190	139	28	8	1 938	-	4
Delitzsch	520	12	44	14	-	450	-	-
Döbeln	383	7	22	4	-	349	-	1
Leipziger Land	393	7	32	5	1	347	-	1
Muldentalkreis	349	10	34	1	-	304	-	-
Torgau-Oschatz	363	12	39	3	-	309	-	-
Regierungsbezirk Leipzig	4 315	238	310	55	9	3 697	-	6
Sachsen	16 073	1 003	1 021	190	12	13 833	4	10

1) ohne geistig behinderte Schüler

2) Schüler, die eine Schulart in anderen Bundesländern besucht haben, einschließlich Zuzüge aus dem Ausland.

18. Geistig behinderte Schüler im Schuljahr 2006/07 nach Schulbesuchsstufen und der im vergangenen Schuljahr besuchten Schulart

Schulbesuchsstufe	Insgesamt	Schulanfänger	Im vergangenen Schuljahr besuchte Schulart					
			Grundschule	allgemein bildende Förderschule	darunter		Freie Waldorfschule	sonstige Schule ¹⁾
					Übergänge aus der vorhergehenden Schulbesuchsstufe	Schule zur Lernförderung		
Insgesamt								
Unterstufe	692	222	1	465	x	28	-	4
Mittelstufe	748	2	-	745	168	65	-	1
Oberstufe	1 016	x	x	1 014	239	43	-	2
Werkstufe	1 565	x	x	1 558	384	11	-	7
Insgesamt	4 021	224	1	3 782	791	147	-	14
männlich								
Unterstufe	427	140	-	284	x	15	-	3
Mittelstufe	472	2	-	469	103	43	-	1
Oberstufe	623	x	x	621	150	23	-	2
Werkstufe	951	x	x	949	232	7	-	2
Zusammen	2 473	142	-	2 323	485	88	-	8
weiblich								
Unterstufe	265	82	1	181	x	13	-	1
Mittelstufe	276	-	-	276	65	22	-	-
Oberstufe	393	x	x	393	89	20	-	-
Werkstufe	614	x	x	609	152	4	-	5
Zusammen	1 548	82	1	1 459	306	59	-	6

1) Schüler, die eine Schulart in anderen Bundesländern besucht haben, einschließlich Zuzüge aus dem Ausland.

**18.1 Geistig behinderte Schüler in öffentlicher Trägerschaft im Schuljahr 2006/07
nach Schulbesuchsstufen und der im vergangenen Schuljahr besuchten Schulart**

Schulbesuchsstufe	Insgesamt	Schulanfänger	Im vergangenen Schuljahr besuchte Schulart					
			Grundschule	allgemein bildende Förderschule	darunter		Freie Waldorfschule	sonstige Schule ¹⁾
					Übergänge aus der vorhergehenden Schulbesuchsstufe	Schule zur Lernförderung		

Insgesamt

Unterstufe	526	167	1	354	x	23	-	4
Mittelstufe	604	2	-	601	135	58	-	1
Oberstufe	843	x	x	841	209	40	-	2
Werkstufe	1 293	x	x	1 288	324	10	-	5
Insgesamt	3 266	169	1	3 084	668	131	-	12

männlich

Unterstufe	319	107	-	209	x	11	-	3
Mittelstufe	383	2	-	380	82	37	-	1
Oberstufe	509	x	x	507	128	20	-	2
Werkstufe	791	x	x	791	199	6	-	-
Zusammen	2 002	109	-	1 887	409	74	-	6

weiblich

Unterstufe	207	60	1	145	x	12	-	1
Mittelstufe	221	-	-	221	53	21	-	-
Oberstufe	334	x	x	334	81	20	-	-
Werkstufe	502	x	x	497	125	4	-	5
Zusammen	1 264	60	1	1 197	259	57	-	6

1) Schüler, die eine Schulart in anderen Bundesländern besucht haben, einschließlich Zuzüge aus dem Ausland.

18.2 Geistig behinderte Schüler in freier Trägerschaft im Schuljahr 2006/07 nach Schulbesuchsstufen und der im vergangenen Schuljahr besuchten Schulart

Schulbesuchsstufe	Insgesamt	Schulanfänger	Im vergangenen Schuljahr besuchte Schulart					
			Grundschule	allgemein bildende Förderschule	darunter		Freie Waldorfschule	sonstige Schule ¹⁾
					Übergänge aus der vorhergehenden Schulbesuchsstufe	Schule zur Lernförderung		
Insgesamt								
Unterstufe	166	55	-	111	x	5	-	-
Mittelstufe	144	-	-	144	33	7	-	-
Oberstufe	173	x	x	173	30	3	-	-
Werkstufe	272	x	x	270	60	1	-	2
Insgesamt	755	55	-	698	123	16	-	2
männlich								
Unterstufe	108	33	-	75	x	4	-	-
Mittelstufe	89	-	-	89	21	6	-	-
Oberstufe	114	x	x	114	22	3	-	-
Werkstufe	160	x	x	158	33	1	-	2
Zusammen	471	33	-	436	76	14	-	2
weiblich								
Unterstufe	58	22	-	36	x	1	-	-
Mittelstufe	55	-	-	55	12	1	-	-
Oberstufe	59	x	x	59	8	-	-	-
Werkstufe	112	x	x	112	27	-	-	-
Zusammen	284	22	-	262	47	2	-	-

1) Schüler, die eine Schulart in anderen Bundesländern besucht haben, einschließlich Zuzüge aus dem Ausland.

19. Geistig behinderte Schüler im Schuljahr 2006/07 nach Kreisfreien Städten und Landkreisen sowie der im vergangenen Schuljahr besuchten Schulart

Kreisfreie Stadt Landkreis Regierungsbezirk Land	Insgesamt	Schulan- fänger	Im vergangenen Schuljahr besuchte Schulart				
			Grund- schule	allgemein bildende Förderschule	darunter		sonstige Schule ¹⁾
					Übergänge aus der vorher- gehenden Schulbesuchs- stufe	Schule zur Lern- förderung	
Chemnitz, Stadt	233	20	-	211	51	9	2
Plauen, Stadt	-	-	-	-	-	-	-
Zwickau, Stadt	96	4	1	90	13	4	1
Annaberg	48	7	-	41	12	-	-
Chemnitzer Land	111	5	-	106	23	2	-
Freiberg	128	8	-	120	27	2	-
Vogtlandkreis	188	17	-	170	32	14	1
Mittlerer Erzgebirgskreis	44	1	-	43	14	4	-
Mittweida	73	2	-	71	12	1	-
Stollberg	62	3	-	59	14	-	-
Aue-Schwarzenberg	196	7	-	189	37	13	-
Zwickauer Land	128	10	-	118	25	4	-
Regierungsbezirk Chemnitz	1 307	84	1	1 218	260	53	4
Dresden, Stadt	394	24	-	367	82	17	3
Görlitz, Stadt	95	2	-	93	12	5	-
Hoyerswerda, Stadt	109	7	-	102	25	-	-
Bautzen	128	7	-	121	21	7	-
Meißen	151	9	-	142	35	9	-
Niederschlesischer Oberlausitzkreis	82	4	-	76	9	-	2
Riesa-Großenhain	157	2	-	155	24	5	-
Löbau-Zittau	184	13	-	171	42	8	-
Sächsische Schweiz	232	19	-	212	39	10	1
Weißeritzkreis	88	2	-	86	24	6	-
Kamenz	159	8	-	149	20	2	2
Regierungsbezirk Dresden	1 779	97	-	1 674	333	69	8
Leipzig, Stadt	478	29	-	448	97	16	1
Delitzsch	90	1	-	88	20	2	1
Döbeln	57	2	-	55	13	-	-
Leipziger Land	94	2	-	92	8	2	-
Muldentalkreis	112	3	-	109	37	4	-
Torgau-Oschatz	104	6	-	98	23	1	-
Regierungsbezirk Leipzig	935	43	-	890	198	25	2
Sachsen	4 021	224	1	3 782	791	147	14

1) Schüler, die eine Schulart in anderen Bundesländern besucht haben, einschließlich Zuzüge aus dem Ausland.

**20. Wiederholer an allgemein bildenden Förderschulen im Schuljahr 2006/07
nach Kreisfreien Städten und Landkreisen sowie Klassen- bzw. Jahrgangsstufen**

Kreisfreie Stadt Landkreis Regierungsbezirk Land	Insgesamt	Männlich	Weiblich	Davon in			
				1	2	3	4
Chemnitz, Stadt	51	25	26	17	4	6	7
Plauen, Stadt	6	4	2	-	-	2	-
Zwickau, Stadt	18	16	2	10	2	-	1
Annaberg	1	1	-	1	-	-	-
Chemnitzer Land	3	2	1	1	-	1	-
Freiberg	16	13	3	4	1	3	1
Vogtlandkreis	7	4	3	1	2	1	-
Mittlerer Erzgebirgskreis	4	3	1	1	1	2	-
Mittweida	10	8	2	2	1	3	-
Stollberg	4	3	1	1	1	-	-
Aue-Schwarzenberg	3	1	2	1	-	1	-
Zwickauer Land	7	5	2	4	1	-	-
Regierungsbezirk Chemnitz	130	85	45	43	13	19	9
Dresden, Stadt	57	42	15	17	7	11	4
Görlitz, Stadt	4	2	2	-	1	1	1
Hoyerswerda, Stadt	11	6	5	-	3	1	1
Bautzen	14	8	6	5	-	1	3
Meißen	6	5	1	4	-	1	1
Niederschlesischer Oberlausitzkreis	11	7	4	2	-	1	1
Riesa-Großenhain	3	2	1	-	-	1	2
Löbau-Zittau	13	7	6	6	1	4	2
Sächsische Schweiz	11	10	1	4	-	2	-
Weißeritzkreis	5	3	2	2	-	-	-
Kamenz	4	3	1	3	-	1	-
Regierungsbezirk Dresden	139	95	44	43	12	24	15
Leipzig, Stadt	61	45	16	17	10	8	5
Delitzsch	13	12	1	4	1	1	-
Döbeln	4	2	2	4	-	-	-
Leipziger Land	4	3	1	2	2	-	-
Muldentalkreis	4	4	-	3	-	-	-
Torgau-Oschatz	9	6	3	5	-	1	-
Regierungsbezirk Leipzig	95	72	23	35	13	10	5
Sachsen	364	252	112	121	38	53	29

Klassen- bzw. Jahrgangsstufe							Kreisfreie Stadt Landkreis Regierungsbezirk Land
5	6	7	8	9	10	11	
1	3	2	9	2	-	-	Chemnitz, Stadt
-	1	-	3	-	-	-	Plauen, Stadt
3	-	-	2	-	-	-	Zwickau, Stadt
-	-	-	-	-	-	-	Annaberg
-	-	1	-	-	-	-	Chemnitzer Land
2	-	2	3	-	-	-	Freiberg
-	-	-	3	-	-	-	Vogtlandkreis
-	-	-	-	-	-	-	Mittlerer Erzgebirgskreis
-	2	1	1	-	-	-	Mittweida
-	-	2	-	-	-	-	Stollberg
-	-	-	-	1	-	-	Aue-Schwarzenberg
1	-	1	-	-	-	-	Zwickauer Land
7	6	9	21	3	-	-	Regierungsbezirk Chemnitz
2	4	3	4	5	-	-	Dresden, Stadt
-	-	-	1	-	-	-	Görlitz, Stadt
3	1	-	1	1	-	-	Hoyerswerda, Stadt
3	2	-	-	-	-	-	Bautzen
-	-	-	-	-	-	-	Meißen
-	1	1	5	-	-	-	Niederschlesischer Oberlausitzkreis
-	-	-	-	-	-	-	Riesa-Großenhain
-	-	-	-	-	-	-	Löbau-Zittau
-	2	1	1	1	-	-	Sächsische Schweiz
-	-	-	3	-	-	-	Weißeritzkreis
-	-	-	-	-	-	-	Kamenz
8	10	5	15	7	-	-	Regierungsbezirk Dresden
5	8	4	2	-	2	-	Leipzig, Stadt
3	3	1	-	-	-	-	Delitzsch
-	-	-	-	-	-	-	Döbeln
-	-	-	-	-	-	-	Leipziger Land
-	-	-	1	-	-	-	Muldentalkreis
-	-	2	1	-	-	-	Torgau-Oschatz
8	11	7	4	-	2	-	Regierungsbezirk Leipzig
23	27	21	40	10	2	-	Sachsen

**21. Wiederholer an allgemein bildenden Förderschulen im Schuljahr 2006/07
nach Klassen- bzw. Jahrgangsstufen und Trägerschaft**

Klassen- bzw. Jahrgangsstufe	Insgesamt	Männlich	Weiblich
Insgesamt			
1	121	78	43
2	38	23	15
3	53	40	13
4	29	20	9
5	23	22	1
6	27	23	4
7	21	15	6
8	40	23	17
9	10	7	3
10	2	1	1
11	-	-	-
Insgesamt	364	252	112
öffentliche Trägerschaft			
1	121	78	43
2	38	23	15
3	52	39	13
4	29	20	9
5	21	20	1
6	24	20	4
7	20	14	6
8	40	23	17
9	10	7	3
10	2	1	1
11	-	-	-
Zusammen	357	245	112
freie Trägerschaft			
1	-	-	-
2	-	-	-
3	1	1	-
4	-	-	-
5	2	2	-
6	3	3	-
7	1	1	-
8	-	-	-
9	-	-	-
10	-	-	-
11	-	-	-
Zusammen	7	7	-

22. Ausländische Schüler an allgemein bildenden Förderschulen im Schuljahr 2006/07 nach dem Land der Staatsangehörigkeit

Kontinent Land der Staatsangehörigkeit	Insgesamt	Männlich	Weiblich
Europa	212	120	92
Europäische Union	54	29	25
Griechenland	2	2	-
Italien	7	3	4
Litauen	1	-	1
Polen	15	8	7
Portugal	7	6	1
Slowakei	2	1	1
Spanien	2	1	1
Tschechische Republik	17	8	9
Ungarn	1	-	1
übriges Europa	158	91	67
Albanien	23	9	14
Bosnien und Herzegowina	29	16	13
Kroatien	5	1	4
Mazedonien, ehem. jugoslawische Republik	5	4	1
Rumänien	2	2	-
Russische Föderation	29	22	7
Schweiz	1	-	1
Serbien und Montenegro	26	14	12
Türkei	33	20	13
Ukraine	4	3	1
übriges Europa	1	-	1
Afrika	14	9	5
Ägypten	1	1	-
Algerien	7	4	3
Angola	1	1	-
Kongo, Dem. Republik	3	1	2
Mosambik	2	2	-
Amerika	8	2	6
Kolumbien	1	-	1
Kuba	7	2	5
Asien	102	65	37
Afghanistan	22	12	10
Indien, einschl. Sikkim und Gôa	4	4	-
Irak	30	19	11
Iran, Islamische Republik	5	3	2
Israel	1	-	1
Jemen	2	1	1
Kasachstan	1	1	-
Korea, Republik, auch Süd-Korea	1	1	-
Libanon	10	5	5
Pakistan	1	-	1
Philippinen	1	1	-
Syrien, Arabische Republik	1	1	-
Vereinigte Arabische Emirate	1	1	-
Vietnam	22	16	6
Sonstige	2	2	-
ungeklärt	2	2	-
Insgesamt	338	198	140

23. Schüler in ausgewählten Arbeitsgemeinschaften an allgemein bildenden Förderschulen im Schuljahr 2006/07 nach Klassen- bzw. Schulbesuchsstufen

Bereich Arbeitsgemeinschaft	Insgesamt	Davon in der Klassen- bzw.						
		1	2 ¹⁾	3	4	5	6	7
Gesellschafts- und Landeskunde/								
Ethik	85	-	-	-	-	8	6	23
darunter								
Soziologie	38	-	-	-	-	6	6	13
Schülerschlichter	37	-	-	-	-	2	-	10
Mathematisch-technischer/ wirtschaftlicher Bereich	161	-	4	3	14	31	41	18
darunter								
Modellbau	63	-	-	-	-	22	21	2
Mathematik	28	-	2	-	2	3	2	6
Medien und Informatik	357	-	-	20	13	41	55	48
darunter								
Computer/Informatik/Internet	193	-	-	6	10	17	49	26
Schülerzeitung	85	-	-	-	-	13	2	8
Foto/Video/Film	55	-	-	7	2	9	3	9
Musisch-künstlerischer/ handwerklicher Bereich	2 134	17	109	151	210	274	235	172
darunter								
Chor	473	1	12	34	54	69	57	31
Keramik/Töpfern	293	-	10	20	24	46	38	37
Darstellendes Spiel/Theater	182	2	10	8	15	5	21	9
Künstlerisches Gestalten	152	-	9	16	16	18	14	4
Tanz	144	12	8	13	20	13	18	10
Holzgestaltung	101	-	-	-	1	21	13	10
Natur und Umwelt/Naturwissen- schaften	219	-	8	15	5	48	40	14
darunter								
Schulgarten	63	-	-	5	-	-	6	2
Tierpflege	55	-	3	2	2	24	17	7
Schülerförderung/Beratung, Gesundheitsförderung	793	45	76	101	76	101	110	84
darunter								
Förderangebot	235	35	44	55	40	4	5	10
Hausaufgabenbetreuung	162	5	11	12	14	35	32	27
Kochen/Backen	144	-	2	9	6	23	38	17
sozialpädagogische Gruppenarbeit	101	-	12	12	9	23	19	7
Sport	1 506	11	68	79	139	164	211	194
darunter								
allgemeiner Freizeitsport	424	11	49	42	69	37	42	42
Fußball	326	-	8	10	12	48	48	51
Selbstverteidigung	82	-	-	1	13	10	15	12
Schwimmen	79	-	6	1	3	6	14	4
Tischtennis	75	-	-	-	4	5	9	14
Behindertensport	69	-	-	13	1	12	2	1
Sprachlich-literarischer Bereich	96	2	10	13	5	15	17	11
darunter								
Deutsche Sprache und Literatur	45	-	-	13	5	12	10	5
Englisch	34	2	10	-	-	-	-	4
Insgesamt²⁾	5 351	75	275	382	462	682	715	564

1) einschließlich Schüler im Dehnungsjahr

2) Mehrfachzählung

Schulbesuchsstufe							Bereich Arbeitsgemeinschaft
8	9	10	Unterstufe	Mittelstufe	Oberstufe	Werkstufe	
12	28	-	-	-	5	3	Gesellschafts- und Landeskunde/ Ethik darunter
-	13	-	-	-	-	-	Soziologie
8	12	-	-	-	2	3	Schülerschlichter
9	11	6	-	2	6	16	Mathematisch-technischer/ wirtschaftlicher Bereich darunter
-	-	-	-	2	4	12	Modellbau
4	5	4	-	-	-	-	Mathematik
67	34	5	1	5	28	40	Medien und Informatik darunter
29	12	2	-	3	20	19	Computer/Informatik/Internet
17	13	3	1	2	8	18	Schülerzeitung
16	6	-	-	-	-	3	Foto/Video/Film
152	114	18	70	146	175	291	Musisch-künstlerischer/ handwerklicher Bereich darunter
28	27	7	18	34	33	68	Chor
23	25	8	3	11	24	24	Keramik/Töpferei
20	5	1	6	18	25	37	Darstellendes Spiel/Theater
2	2	-	6	14	23	28	Künstlerisches Gestalten
18	9	2	2	3	7	9	Tanz
8	8	-	2	3	10	25	Holzgestaltung
11	7	-	2	15	23	31	Natur und Umwelt/Naturwissen- schaften darunter
-	-	-	1	9	15	25	Schulgarten
-	-	-	-	-	-	-	Tierpflege
48	44	3	16	22	28	39	Schülerförderung/Beratung, Gesundheitsförderung darunter
4	4	-	8	12	6	8	Förderangebot
12	14	-	-	-	-	-	Hausaufgabenbetreuung
15	17	3	-	3	6	5	Kochen/Backen
5	5	-	-	3	3	3	sozialpädagogische Gruppenarbeit
168	166	15	18	51	99	123	Sport darunter
15	18	6	8	19	28	38	allgemeiner Freizeitsport
73	61	2	2	2	3	6	Fußball
2	9	-	-	-	10	10	Selbstverteidigung
11	6	-	1	3	7	17	Schwimmen
14	13	4	-	6	6	-	Tischtennis
-	-	-	4	9	13	14	Behindertensport
5	4	-	-	2	6	6	Sprachlich-literarischer Bereich darunter
-	-	-	-	-	-	-	Deutsche Sprache und Literatur
4	-	-	-	2	6	6	Englisch
472	408	47	107	243	370	549	Insgesamt²⁾

24. Schüler im Fremdsprachenunterricht¹⁾ an allgemein bildenden Förderschulen im Schuljahr 2006/07 nach Fremdsprachen und Klassen- bzw. Jahrgangsstufen

Fremd- sprache	Insgesamt	Davon in Klassen- bzw. Jahrgangsstufe										
		1	2	3	4	5	6	7	8	9	10	11
Englisch	9 342	-	26	545	410	1 350	1 453	1 619	1 752	1 792	391	4
Französisch	27	-	-	-	-	-	-	6	5	8	8	-
Russisch	6	-	-	-	-	-	-	2	2	-	2	-

1) Mehrfachzählung

25. Schüler im Ethik- und Religionsunterricht an allgemein bildenden Förderschulen im Schuljahr 2006/07 nach Klassen- bzw. Schulbesuchsstufen

Klassen- bzw. Schulbesuchsstufe	Ethik	Religion	Davon		
			evangelisch- lutherisch	katholisch	andere
1	737	61	56	5	-
2 ¹⁾	1 089	99	86	13	-
3	1 368	100	89	9	2
4	1 212	102	92	10	-
5	1 145	116	109	6	1
6	1 209	91	87	4	-
7	1 340	86	79	7	-
8	1 499	123	117	6	-
9	1 599	152	144	8	-
10	367	38	38	-	-
Unterstufe	300	152	128	24	-
Mittelstufe	528	175	148	27	-
Oberstufe	724	244	204	40	-
Werkstufe	1 166	329	291	36	2
Insgesamt	14 283	1 868	1 668	195	5

1) einschließlich Schüler im Dehnungsjahr

**26. Schüler in Neigungskursbereichen an allgemein bildenden Förderschulen
im Schuljahr 2006/07 nach Klassenstufen und Förderschwerpunkten**

Klassenstufe	Schulen	Schüler		
		insgesamt	männlich	weiblich
Insgesamt				
7	x	201	175	26
8	x	203	162	41
9	x	178	138	40
Insgesamt	22	582	475	107
Sehen				
7	x	8	7	1
8	x	7	3	4
9	x	9	5	4
Zusammen	2	24	15	9
Hören				
7	x	15	8	7
8	x	34	17	17
9	x	24	14	10
Zusammen	3	73	39	34
Sprache				
7	x	33	28	5
8	x	29	24	5
9	x	41	32	9
Zusammen	2	103	84	19
körperliche und motorische Entwicklung				
7	x	26	19	7
8	x	40	28	12
9	x	37	27	10
Zusammen	4	103	74	29
emotionale und soziale Entwicklung				
7	x	119	113	6
8	x	93	90	3
9	x	67	60	7
Zusammen	11	279	263	16

**27. Schüler der Klassenstufe 10 im Profilunterricht an allgemein bildenden Förderschulen
im Schuljahr 2006/07 nach Förderschwerpunkten**

Profil	Schulen	Schüler		
		insgesamt	männlich	weiblich
Insgesamt				
Hauswirtschaftlich	2	13	-	13
Sozial-hauswirtschaftlich	1	5	5	-
Sprachlich	2	10	6	4
Technisch	5	30	18	12
Wirtschaftlich	2	15	6	9
Insgesamt	x	73	35	38
Hören				
Sozial-hauswirtschaftlich	1	5	5	-
Technisch	1	5	-	5
Zusammen	x	10	5	5
körperliche und motorische Entwicklung				
Wirtschaftlich	2	15	6	9
Zusammen	x	15	6	9
Lernen				
Hauswirtschaftlich	2	13	-	13
Technisch	3	20	15	5
Zusammen	x	33	15	18
Sehen				
Sprachlich	2	10	6	4
Technisch	1	5	3	2
Zusammen	x	15	9	6

**28. Schüler der Klassenstufe 10 im Vertiefungskurs an allgemein bildenden Förderschulen
im Schuljahr 2006/07 nach Förderschwerpunkten**

Förderschwerpunkt	Schulen	Schüler		
		insgesamt	männlich	weiblich
Insgesamt	3	25	18	7
körperliche und motorische Entwicklung	2	12	6	6
Sprache	1	13	12	1

29. Lehrerbewegung hauptberuflicher Lehrpersonen an allgemein bildenden Förderschulen im Zeitraum vom 8. September 2005 bis 14. September 2006

Zugänge Abgänge	Insgesamt	Männlich	Weiblich
Hauptberufliche Lehrpersonen am 8. September 2005	3 454	481	2 973
Zugänge	230	34	196
darunter			
Neueintritt in den Schuldienst nach Ablegung der Zweiten Staatsprüfung für das Lehramt oder gleichwertiger Abschlüsse	38	11	27
Zugang aus der gleichen Schulart in Sachsen	69	9	60
Zugang aus einer anderen Schulart in Sachsen	49	5	44
Wiedereintritt in den Schuldienst (z. B. nach Mutterschutz, Elternzeit, Wehrdienst, Langzeitkranke, ...)	41	1	40
Abgänge	282	49	233
darunter			
Eintritt in den Ruhestand			
infolge Erreichens bzw. Überschreitens der Altersgrenze	83	22	61
auf Antrag vor Erreichen der Altersgrenze	28	5	23
Übergang zu der gleichen Schulart in Sachsen	66	10	56
Übergang zu einer anderen Schulart in Sachsen	12	1	11
Abgang wegen Beurlaubung (z. B. Mutterschutz, Elternzeit, Wehrdienst, Langzeitkranke, ...)	50	3	47
Hauptberufliche Lehrpersonen am 14. September 2006	3 402	466	2 936

30. Lehrpersonen an allgemein bildenden Förderschulen im Schuljahr 2006/07 nach Art des Beschäftigungsverhältnisses

Art des Beschäftigungsverhältnisses	Insgesamt	Männlich	Weiblich
Hauptberuflich tätig	3 402	466	2 936
vollzeitbeschäftigt ¹⁾	2 811	399	2 412
teilzeitbeschäftigt ²⁾	591	67	524
darunter Altersteilzeit	337	38	299
darunter in der Freistellungsphase	167	27	140
Stundenweise beschäftigt ³⁾	48	18	30
Gastlehrer von anderen Schulen	449	108	341
Lehramtsanwärter	71	9	62
Studienreferendare	7	-	7

1) mit 100 Prozent Beschäftigungsumfang der Pflichtstunden

2) mit 50 bis unter 100 Prozent Beschäftigungsumfang der Pflichtstunden

3) mit unter 50 Prozent Beschäftigungsumfang der Pflichtstunden

31. Hauptberufliche Lehrpersonen an allgemein bildenden Förderschulen im Schuljahr 2006/07 nach Kreisfreien Städten und Landkreisen sowie Beschäftigungsumfang

Kreisfreie Stadt Landkreis Regierungsbezirk Land	Insgesamt	Darunter weiblich	Davon			
			vollzeitbeschäftigt		teilzeitbeschäftigt	
			insgesamt	darunter weiblich	insgesamt	darunter weiblich
Chemnitz, Stadt	294	240	238	199	56	41
Plauen, Stadt	40	29	39	28	1	1
Zwickau, Stadt	95	87	86	80	9	7
Annaberg	27	22	24	21	3	1
Chemnitzer Land	67	61	52	48	15	13
Freiberg	100	84	92	76	8	8
Vogtlandkreis	118	97	94	76	24	21
Mittlerer Erzgebirgskreis	39	39	28	28	11	11
Mittweida	78	63	65	52	13	11
Stollberg	36	33	25	24	11	9
Aue-Schwarzenberg	111	90	93	79	18	11
Zwickauer Land	84	67	74	59	10	8
Regierungsbezirk Chemnitz	1 089	912	910	770	179	142
Dresden, Stadt	406	359	346	301	60	58
Görlitz, Stadt	72	67	56	53	16	14
Hoyerswerda, Stadt	79	73	61	55	18	18
Bautzen	106	94	94	82	12	12
Meißen	122	116	95	91	27	25
Niederschlesischer Oberlausitzkreis	82	71	60	50	22	21
Riesa-Großenhain	89	82	72	65	17	17
Löbau-Zittau	123	106	89	76	34	30
Sächsische Schweiz	134	113	104	83	30	30
Weißeritzkreis	92	81	73	63	19	18
Kamenz	98	83	84	69	14	14
Regierungsbezirk Dresden	1 403	1 245	1 134	988	269	257
Leipzig, Stadt	497	417	416	345	81	72
Delitzsch	103	87	85	72	18	15
Döbeln	71	65	61	55	10	10
Leipziger Land	80	68	67	59	13	9
Muldentalkreis	81	73	70	62	11	11
Torgau-Oschatz	78	69	68	61	10	8
Regierungsbezirk Leipzig	910	779	767	654	143	125
Sachsen	3 402	2 936	2 811	2 412	591	524

31.1 Hauptberufliche Lehrpersonen an allgemein bildenden Förderschulen in öffentlicher Trägerschaft im Schuljahr 2006/07 nach Kreisfreien Städten und Landkreisen sowie Beschäftigungsumfang

Kreisfreie Stadt Landkreis Regierungsbezirk Land	Insgesamt	Darunter weiblich	Davon			
			vollzeitbeschäftigt		teilzeitbeschäftigt	
			insgesamt	darunter weiblich	insgesamt	darunter weiblich
Chemnitz, Stadt	286	236	237	198	49	38
Plauen, Stadt	40	29	39	28	1	1
Zwickau, Stadt	95	87	86	80	9	7
Annaberg	27	22	24	21	3	1
Chemnitzer Land	57	53	44	41	13	12
Freiberg	85	71	77	63	8	8
Vogtlandkreis	118	97	94	76	24	21
Mittlerer Erzgebirgskreis	39	39	28	28	11	11
Mittweida	78	63	65	52	13	11
Stollberg	32	30	25	24	7	6
Aue-Schwarzenberg	111	90	93	79	18	11
Zwickauer Land	84	67	74	59	10	8
Regierungsbezirk Chemnitz	1 052	884	886	749	166	135
Dresden, Stadt	359	315	311	269	48	46
Görlitz, Stadt	72	67	56	53	16	14
Hoyerswerda, Stadt	79	73	61	55	18	18
Bautzen	106	94	94	82	12	12
Meißen	122	116	95	91	27	25
Niederschlesischer Oberlausitzkreis	82	71	60	50	22	21
Riesa-Großenhain	78	71	61	54	17	17
Löbau-Zittau	93	85	76	70	17	15
Sächsische Schweiz	105	89	83	67	22	22
Weißeritzkreis	82	72	68	59	14	13
Kamenz	76	65	69	58	7	7
Regierungsbezirk Dresden	1 254	1 118	1 034	908	220	210
Leipzig, Stadt	461	388	381	317	80	71
Delitzsch	82	76	71	65	11	11
Döbeln	71	65	61	55	10	10
Leipziger Land	76	66	63	57	13	9
Muldentalkreis	81	73	70	62	11	11
Torgau-Oschatz	78	69	68	61	10	8
Regierungsbezirk Leipzig	849	737	714	617	135	120
Sachsen	3 155	2 739	2 634	2 274	521	465

31.2 Hauptberufliche Lehrpersonen an allgemein bildenden Förderschulen in freier Trägerschaft im Schuljahr 2006/07 nach Kreisfreien Städten und Landkreisen sowie Beschäftigungsumfang

Kreisfreie Stadt Landkreis Regierungsbezirk Land	Insgesamt	Darunter weiblich	Davon			
			vollzeitbeschäftigt		teilzeitbeschäftigt	
			insgesamt	darunter weiblich	insgesamt	darunter weiblich
Chemnitz, Stadt	8	4	1	1	7	3
Chemnitzer Land	10	8	8	7	2	1
Freiberg	15	13	15	13	-	-
Stollberg	4	3	-	-	4	3
Regierungsbezirk Chemnitz	37	28	24	21	13	7
Dresden, Stadt	47	44	35	32	12	12
Riesa-Großenhain	11	11	11	11	-	-
Löbau-Zittau	30	21	13	6	17	15
Sächsische Schweiz	29	24	21	16	8	8
Weißeritzkreis	10	9	5	4	5	5
Kamenz	22	18	15	11	7	7
Regierungsbezirk Dresden	149	127	100	80	49	47
Leipzig, Stadt	36	29	35	28	1	1
Delitzsch	21	11	14	7	7	4
Leipziger Land	4	2	4	2	-	-
Regierungsbezirk Leipzig	61	42	53	37	8	5
Sachsen	247	197	177	138	70	59

32. Hauptberufliche Lehrpersonen an allgemein bildenden Förderschulen im Schuljahr 2006/07 nach Altersgruppen, Trägerschaft und Förderschultypen

im Alter von ... bis unter ... Jahren	Insgesamt	Männlich	Weiblich	Davon in ... Trägerschaft			
				öffentlicher		freier	
				insgesamt	darunter weiblich	insgesamt	darunter weiblich
Insgesamt							
unter 30	100	10	90	89	80	11	10
30 - 35	180	26	154	152	131	28	23
35 - 40	339	43	296	288	252	51	44
40 - 45	650	80	570	593	525	57	45
45 - 50	668	103	565	623	528	45	37
50 - 55	635	75	560	608	541	27	19
55 - 60	579	67	512	559	498	20	14
60 - 65	247	59	188	239	183	8	5
65 und mehr	4	3	1	4	1	-	-
Insgesamt	3 402	466	2 936	3 155	2 739	247	197
Blinde und Sehbehinderte							
unter 30	1	-	1	1	1	-	-
30 - 35	1	-	1	1	1	-	-
35 - 40	3	-	3	3	3	-	-
40 - 45	15	2	13	15	13	-	-
45 - 50	14	3	11	14	11	-	-
50 - 55	3	1	2	3	2	-	-
55 - 60	13	2	11	13	11	-	-
60 - 65	5	-	5	5	5	-	-
65 und mehr	1	1	-	1	-	-	-
Zusammen	56	9	47	56	47	-	-
Hörgeschädigte							
unter 30	-	-	-	-	-	-	-
30 - 35	5	1	4	5	4	-	-
35 - 40	5	1	4	5	4	-	-
40 - 45	22	3	19	22	19	-	-
45 - 50	19	2	17	19	17	-	-
50 - 55	24	2	22	24	22	-	-
55 - 60	16	5	11	16	11	-	-
60 - 65	11	4	7	11	7	-	-
65 und mehr	-	-	-	-	-	-	-
Zusammen	102	18	84	102	84	-	-
geistig Behinderte							
unter 30	29	1	28	20	20	9	8
30 - 35	52	6	46	31	27	21	19
35 - 40	82	7	75	43	40	39	35
40 - 45	159	18	141	114	104	45	37
45 - 50	151	15	136	116	106	35	30
50 - 55	144	20	124	124	111	20	13
55 - 60	131	17	114	116	102	15	12
60 - 65	47	9	38	44	36	3	2
65 und mehr	1	-	1	1	1	-	-
Zusammen	796	93	703	609	547	187	156

Noch: 32. Hauptberufliche Lehrpersonen an allgemein bildenden Förderschulen im Schuljahr 2006/07
nach Altersgruppen, Trägerschaft und Förderschultypen

im Alter von ... bis unter ... Jahren	Insgesamt	Männlich	Weiblich	Davon in ... Trägerschaft			
				öffentlicher		freier	
				insgesamt	darunter weiblich	insgesamt	darunter weiblich
Lernförderung							
unter 30	34	4	30	34	30	-	-
30 - 35	50	7	43	50	43	-	-
35 - 40	142	17	125	142	125	-	-
40 - 45	289	37	252	287	251	2	1
45 - 50	304	56	248	302	247	2	1
50 - 55	281	30	251	280	250	1	1
55 - 60	261	22	239	259	238	2	1
60 - 65	110	30	80	109	80	1	-
65 und mehr	2	2	-	2	-	-	-
Zusammen	1 473	205	1 268	1 465	1 264	8	4
Körperbehinderte							
unter 30	7	2	5	7	5	-	-
30 - 35	13	4	9	13	9	-	-
35 - 40	16	4	12	16	12	-	-
40 - 45	26	3	23	26	23	-	-
45 - 50	28	4	24	28	24	-	-
50 - 55	34	3	31	34	31	-	-
55 - 60	25	6	19	25	19	-	-
60 - 65	18	3	15	18	15	-	-
65 und mehr	-	-	-	-	-	-	-
Zusammen	167	29	138	167	138	-	-
Sprachheilschulen							
unter 30	10	-	10	10	10	-	-
30 - 35	14	-	14	14	14	-	-
35 - 40	15	2	13	15	13	-	-
40 - 45	29	2	27	29	27	-	-
45 - 50	32	4	28	32	28	-	-
50 - 55	27	4	23	27	23	-	-
55 - 60	24	1	23	24	23	-	-
60 - 65	9	1	8	9	8	-	-
65 und mehr	-	-	-	-	-	-	-
Zusammen	160	14	146	160	146	-	-
Erziehungshilfe							
unter 30	11	3	8	9	6	2	2
30 - 35	28	6	22	24	20	4	2
35 - 40	32	10	22	26	18	6	4
40 - 45	38	10	28	33	25	5	3
45 - 50	42	15	27	37	24	5	3
50 - 55	46	10	36	44	35	2	1
55 - 60	35	9	26	32	25	3	1
60 - 65	6	1	5	4	4	2	1
65 und mehr	-	-	-	-	-	-	-
Zusammen	238	64	174	209	157	29	17

Noch: 32. Hauptberufliche Lehrpersonen an allgemein bildenden Förderschulen im Schuljahr 2006/07
nach Altersgruppen, Trägerschaft und Förderschultypen

im Alter von ... bis unter ... Jahren	Insgesamt	Männlich	Weiblich	Davon in ... Trägerschaft			
				öffentlicher		freier	
				insgesamt	darunter weiblich	insgesamt	darunter weiblich

Förderschulzentren

unter 30	8	-	8	8	8	-	-
30 - 35	14	1	13	14	13	-	-
35 - 40	36	1	35	36	35	-	-
40 - 45	59	3	56	59	56	-	-
45 - 50	64	2	62	64	62	-	-
50 - 55	58	5	53	58	53	-	-
55 - 60	51	3	48	51	48	-	-
60 - 65	33	9	24	33	24	-	-
65 und mehr	-	-	-	-	-	-	-
Zusammen	323	24	299	323	299	-	-

Klinik- und Krankenhausschulen

unter 30	-	-	-	-	-	-	-
30 - 35	3	1	2	-	-	3	2
35 - 40	8	1	7	2	2	6	5
40 - 45	13	2	11	8	7	5	4
45 - 50	14	2	12	11	9	3	3
50 - 55	18	-	18	14	14	4	4
55 - 60	23	2	21	23	21	-	-
60 - 65	8	2	6	6	4	2	2
65 und mehr	-	-	-	-	-	-	-
Zusammen	87	10	77	64	57	23	20

33. Pädagogische Unterrichtshilfen an allgemein bildenden Förderschulen im Schuljahr 2006/07 nach Altersgruppen, Trägerschaft und Förderschultypen

im Alter von ... bis unter ... Jahren	Insgesamt	Männlich	Weiblich	Davon in ... Trägerschaft			
				öffentlicher		freier	
				insgesamt	darunter weiblich	insgesamt	darunter weiblich
Insgesamt							
unter 30	45	8	37	29	26	16	11
30 - 35	55	13	42	33	26	22	16
35 - 40	105	15	90	75	71	30	19
40 - 45	169	11	158	145	141	24	17
45 - 50	150	11	139	128	119	22	20
50 - 55	169	13	156	146	137	23	19
55 - 60	111	7	104	103	96	8	8
60 - 65	39	3	36	33	31	6	5
65 und mehr	2	1	1	2	1	-	-
Insgesamt	845	82	763	694	648	151	115
Blinde und Sehbehinderte							
unter 30	-	-	-	-	-	-	-
30 - 35	-	-	-	-	-	-	-
35 - 40	3	-	3	3	3	-	-
40 - 45	2	-	2	2	2	-	-
45 - 50	4	1	3	4	3	-	-
50 - 55	1	-	1	1	1	-	-
55 - 60	3	-	3	3	3	-	-
60 - 65	-	-	-	-	-	-	-
65 und älter	-	-	-	-	-	-	-
Zusammen	13	1	12	13	12	-	-
Hörgeschädigte							
unter 30	2	-	2	2	2	-	-
30 - 35	1	-	1	1	1	-	-
35 - 40	-	-	-	-	-	-	-
40 - 45	3	-	3	3	3	-	-
45 - 50	-	-	-	-	-	-	-
50 - 55	1	-	1	1	1	-	-
55 - 60	-	-	-	-	-	-	-
60 - 65	1	-	1	1	1	-	-
65 und älter	-	-	-	-	-	-	-
Zusammen	8	-	8	8	8	-	-
geistig Behinderte							
unter 30	32	7	25	18	16	14	9
30 - 35	41	10	31	20	15	21	16
35 - 40	72	12	60	44	41	28	19
40 - 45	116	10	106	92	89	24	17
45 - 50	101	5	96	81	77	20	19
50 - 55	122	6	116	100	97	22	19
55 - 60	84	4	80	76	72	8	8
60 - 65	28	1	27	22	22	6	5
65 und älter	1	1	-	1	-	-	-
Zusammen	597	56	541	454	429	143	112

Noch: 33. Pädagogische Unterrichtshilfen an allgemein bildenden Förderschulen im Schuljahr 2006/07
nach Altersgruppen, Trägerschaft und Förderschultypen

im Alter von ... bis unter ... Jahren	Insgesamt	Männlich	Weiblich	Davon in ... Trägerschaft			
				öffentlicher		freier	
				insgesamt	darunter weiblich	insgesamt	darunter weiblich
Lernförderung							
unter 30	-	-	-	-	-	-	-
30 - 35	1	1	-	1	-	-	-
35 - 40	-	-	-	-	-	-	-
40 - 45	2	-	2	2	2	-	-
45 - 50	-	-	-	-	-	-	-
50 - 55	2	1	1	2	1	-	-
55 - 60	-	-	-	-	-	-	-
60 - 65	1	1	-	1	-	-	-
65 und älter	-	-	-	-	-	-	-
Zusammen	6	3	3	6	3	-	-
Körperbehinderte							
unter 30	1	-	1	1	1	-	-
30 - 35	1	-	1	1	1	-	-
35 - 40	12	-	12	12	12	-	-
40 - 45	26	-	26	26	26	-	-
45 - 50	16	-	16	16	16	-	-
50 - 55	15	1	14	15	14	-	-
55 - 60	8	-	8	8	8	-	-
60 - 65	4	-	4	4	4	-	-
65 und älter	1	-	1	1	1	-	-
Zusammen	84	1	83	84	83	-	-
Erziehungshilfe							
unter 30	8	1	7	6	5	2	2
30 - 35	10	2	8	9	8	1	-
35 - 40	13	3	10	11	10	2	-
40 - 45	13	-	13	13	13	-	-
45 - 50	19	3	16	17	15	2	1
50 - 55	16	2	14	15	14	1	-
55 - 60	9	-	9	9	9	-	-
60 - 65	2	1	1	2	1	-	-
65 und älter	-	-	-	-	-	-	-
Zusammen	90	12	78	82	75	8	3
Förderschulzentrum							
unter 30	2	-	2	2	2	-	-
30 - 35	1	-	1	1	1	-	-
35 - 40	5	-	5	5	5	-	-
40 - 45	7	1	6	7	6	-	-
45 - 50	10	2	8	10	8	-	-
50 - 55	12	3	9	12	9	-	-
55 - 60	7	3	4	7	4	-	-
60 - 65	3	-	3	3	3	-	-
65 und älter	-	-	-	-	-	-	-
Zusammen	47	9	38	47	38	-	-

Abb. 1 Allgemein bildende Förderschulen im Freistaat Sachsen in den Schuljahren 1997/98 bis 2006/07

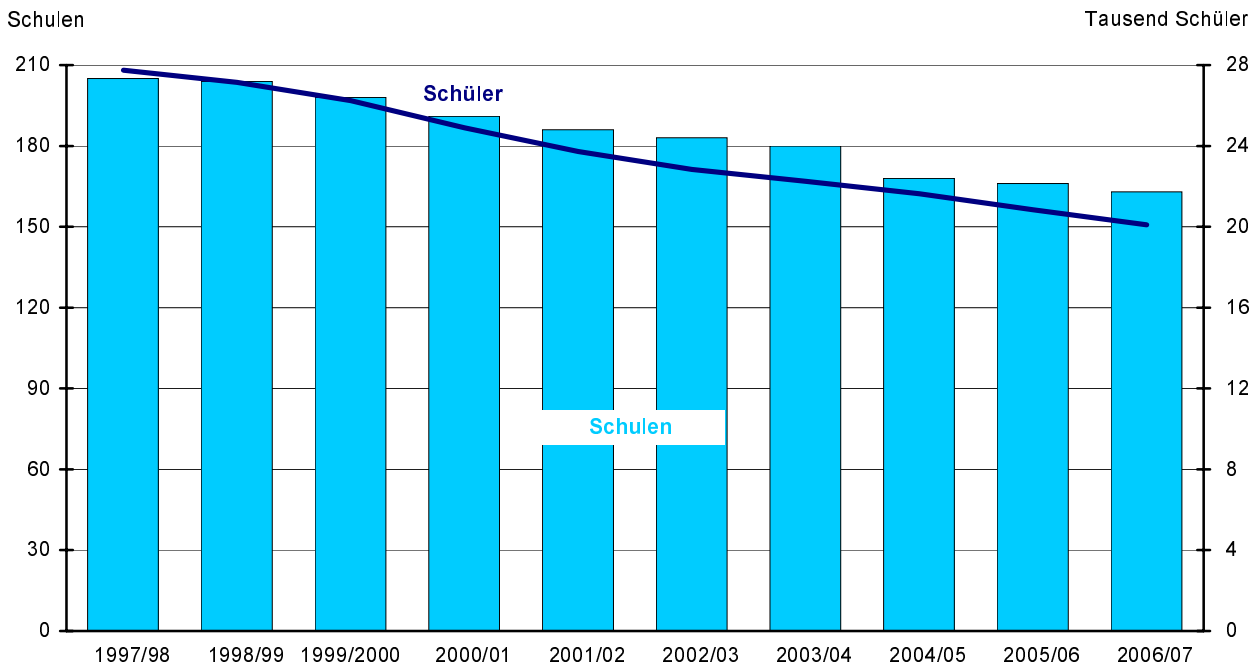


Abb. 2 Schüler an allgemein bildenden Förderschulen im Freistaat Sachsen im Schuljahr 2006/07 nach Förderschwerpunkten in Prozent

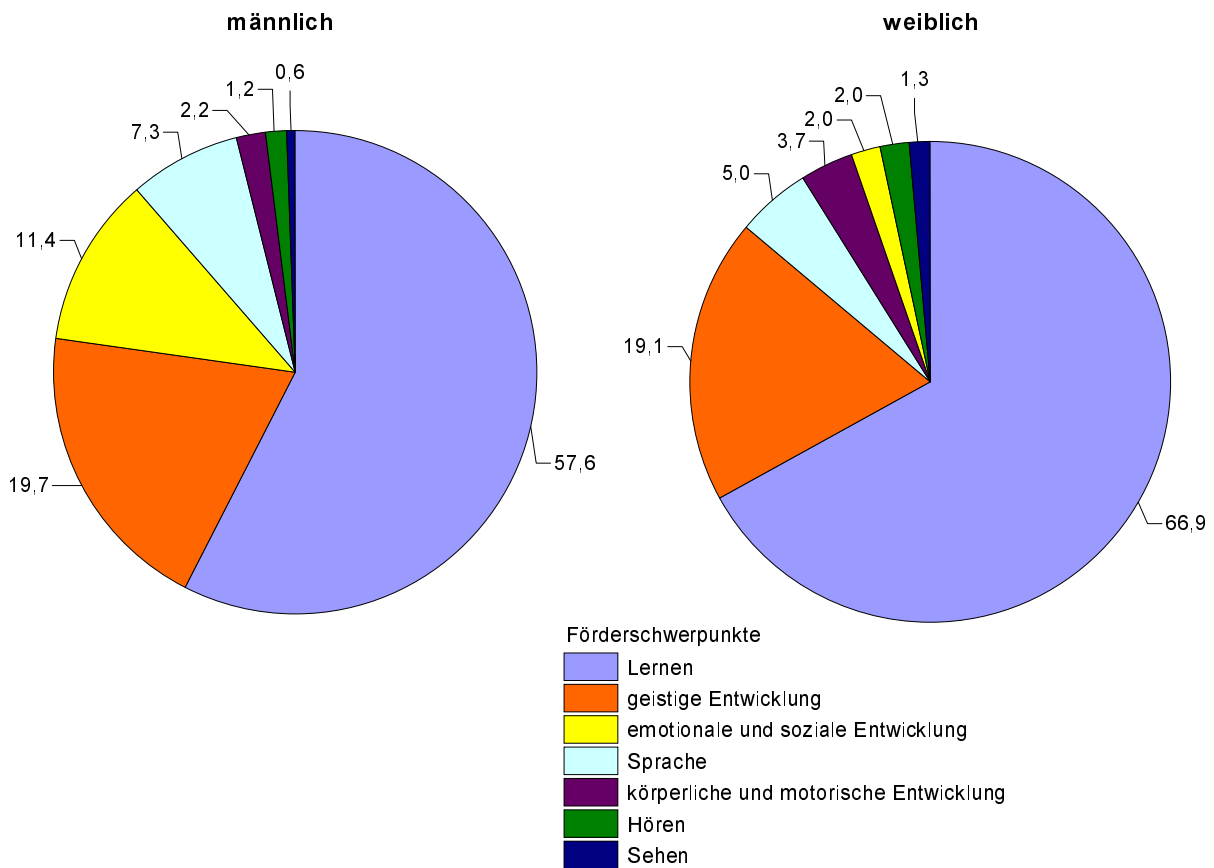


Abb. 3 Lehrpersonen an allgemein bildenden Förderschulen im Freistaat Sachsen im Schuljahr 2006/07 nach Art des Beschäftigungsverhältnisses in Prozent

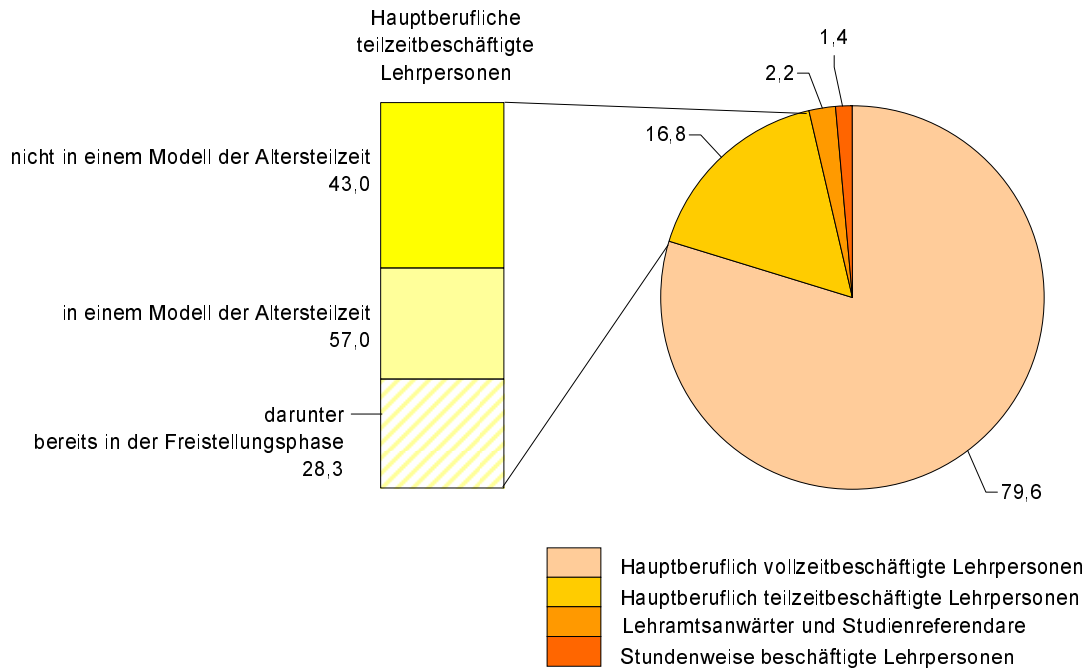


Abb. 4 Hauptberufliche Lehrpersonen an allgemein bildenden Förderschulen im Freistaat Sachsen in den Schuljahren 2005/06 und 2006/07 nach Alter und Geschlecht

