



Statistischer Bericht



Allgemein bildende Schulen im Freistaat Sachsen

Förderschulen

Schuljahr 2009/10

B I 6 – j/09

Zeichenerklärung

- Nichts vorhanden (genau Null)
- 0 weniger als die Hälfte von 1 in der letzten besetzten Stelle, jedoch mehr als nichts
- ... Angabe fällt später an
- / Zahlenwert nicht sicher genug
- . Zahlenwert unbekannt oder geheim zu halten
- x Tabellenfach gesperrt, weil Aussage nicht sinnvoll
- () Aussagewert ist eingeschränkt
- p vorläufige Zahl
- r berichtigte Zahl
- s geschätzte Zahl

Inhalt

	Seite
Vorbemerkungen	3
Erläuterungen	3
Ergebnisdarstellung	6

Tabellen

1.	Allgemein bildende Schulen in den Schuljahren 1992/1993 bis 2009/2010 nach Schularten	8
1.1	Allgemein bildende Schulen in öffentlicher Trägerschaft in den Schuljahren 1992/1993 bis 2009/2010 nach Schularten	11
1.2	Allgemein bildende Schulen in freier Trägerschaft in den Schuljahren 1992/1993 bis 2009/2010 nach Schularten	14
2.	Absolventen/Abgänger an allgemein bildenden Förderschulen 2009 nach Klassen- bzw. Schulbesuchsstufen und Abschlussarten	17
2.1	Absolventen/Abgänger an allgemein bildenden Förderschulen in öffentlicher Trägerschaft 2009 nach Klassen- bzw. Schulbesuchsstufen und Abschlussarten	18
3.	Absolventen/Abgänger an allgemein bildenden Förderschulen 2009 nach Kreisfreien Städten und Landkreisen, Abschlussarten sowie Trägerschaft	19
4.	Schulanfänger an allgemein bildenden Förderschulen 2009 nach Art der Einschulung und Trägerschaft	21
5.	Schulanfänger an allgemein bildenden Förderschulen 2009 nach Kreisfreien Städten und Landkreisen, Art der Einschulung sowie Trägerschaft	22
6.	Schüler an allgemein bildenden Förderschulen im Schuljahr 2009/2010 nach Kreisfreien Städten und Landkreisen sowie Trägerschaft	23
7.	Schüler an allgemein bildenden Förderschulen im Schuljahr 2009/2010 nach Kreisfreien Städten und Landkreisen, Förderschultypen sowie Trägerschaft	24
8.	Schüler in Förderschulklassen an Freien Waldorfschulen im Schuljahr 2009/2010 nach Klassen- bzw. Jahrgangsstufen	28
9.	Schüler an allgemein bildenden Förderschulen im Schuljahr 2009/2010 nach Kreisfreien Städten und Landkreisen, Hauptförderschwerpunkten sowie Trägerschaft	29
10.	Integrierte Förderschüler an allgemein bildenden Schulen im Schuljahr 2009/2010 nach Schularten und Hauptförderschwerpunkten	31
11.	Schüler an allgemein bildenden Förderschulen im Schuljahr 2009/2010 nach Kreisfreien Städten und Landkreisen sowie Klassenstufen	32
11.1	Schüler an allgemein bildenden Förderschulen in öffentlicher Trägerschaft im Schuljahr 2009/2010 nach Kreisfreien Städten und Landkreisen sowie Klassenstufen	36
12.	Geistig behinderte Schüler an allgemein bildenden Förderschulen im Schuljahr 2009/2010 nach Kreisfreien Städten und Landkreisen sowie Schulbesuchsstufen	40
12.1	Geistig behinderte Schüler an allgemein bildenden Förderschulen in öffentlicher Trägerschaft im Schuljahr 2009/2010 nach Kreisfreien Städten und Landkreisen sowie Schulbesuchsstufen	42
13.	Schüler im abschlussbezogenen Unterricht an allgemein bildenden Förderschulen im Schuljahr 2009/2010 nach Klassenstufen und Hauptförderschwerpunkten	44
14.	Schüler im abschlussbezogenen Unterricht an allgemein bildenden Förderschulen im Schuljahr 2009/2010 nach Kreisfreien Städten und Landkreisen	45
15.	Schüler an allgemein bildenden Förderschulen im Schuljahr 2009/2010 nach Alter, Trägerschaft und Direktionsbezirken	46
16.	Schüler an allgemein bildenden Förderschulen im Schuljahr 2009/2010 nach Klassenstufen, der im vergangenen Schuljahr besuchten Schulart sowie Trägerschaft	48
17.	Schüler an allgemein bildenden Förderschulen im Schuljahr 2009/2010 nach Kreisfreien Städten und Landkreisen sowie der im vergangenen Schuljahr besuchten Schulart	51

	Seite
18. Geistig behinderte Schüler im Schuljahr 2009/2010 nach Schulbesuchsstufen, der im vergangenen Schuljahr besuchten Schulart sowie Trägerschaft	53
19. Geistig behinderte Schüler im Schuljahr 2009/2010 nach Kreisfreien Städten und Landkreisen, der im vergangenen Schuljahr besuchten Schulart sowie Trägerschaft	55
20. Wiederholer an allgemein bildenden Förderschulen im Schuljahr 2009/2010 nach Klassenstufen und Trägerschaft	57
21. Wiederholer an allgemein bildenden Förderschulen im Schuljahr 2009/2010 nach Kreisfreien Städten und Landkreisen, Klassenstufen sowie Trägerschaft	58
22. Schüler mit Migrationshintergrund an allgemein bildenden Förderschulen im Schuljahr 2009/2010 nach dem Land der Staatsangehörigkeit	62
23. Schüler im Fremdsprachenunterricht an allgemein bildenden Förderschulen im Schuljahr 2009/2010 nach Fremdsprachen und Klassenstufen	63
24. Schüler im Ethik- und Religionsunterricht an allgemein bildenden Förderschulen im Schuljahr 2009/2010 nach Klassen- bzw. Schulbesuchsstufen	63
25. Schüler in Neigungskursbereichen an allgemein bildenden Förderschulen im Schuljahr 2009/2010 nach Klassenstufen	64
26. Schüler der Klassenstufe 10 in Vertiefungskursen an allgemein bildenden Förderschulen im Schuljahr 2009/2010	64
27. Lehrerbewegung voll- bzw. teilzeitbeschäftigter Lehrpersonen an allgemein bildenden Förderschulen im Zeitraum 4. September 2008 bis 2. September 2009	65
28. Lehrpersonen an allgemein bildenden Förderschulen im Schuljahr 2009/2010 nach Art des Beschäftigungsverhältnisses	65
29. Voll- bzw. teilzeitbeschäftigte Lehrpersonen an allgemein bildenden Förderschulen im Schuljahr 2009/2010 nach Kreisfreien Städten und Landkreisen, Beschäftigungsumfang sowie Trägerschaft	66
30. Voll- bzw. teilzeitbeschäftigte Lehrpersonen an allgemein bildenden Förderschulen im Schuljahr 2009/2010 nach Alter und Trägerschaft	68
31. Voll- bzw. teilzeitbeschäftigte Lehrpersonen an allgemein bildenden Förderschulen im Schuljahr 2009/10 nach Alter und Förderschultypen	69
Abbildungen	
Abb. 1 Allgemein bildende Förderschulen im Freistaat Sachsen in den Schuljahren 2000/01 bis 2009/10	70
Abb. 2 Schüler an allgemein bildenden Förderschulen im Freistaat Sachsen im Schuljahr 2009/10 nach Hauptförderschwerpunkten	70
Abb. 3 Lehrpersonen an allgemein bildenden Förderschulen im Freistaat Sachsen im Schuljahr 2009/10 nach Art des Beschäftigungsverhältnisses	71
Abb. 4 Voll- bzw. teilzeitbeschäftigte Lehrpersonen an allgemein bildenden Förderschulen im Freistaat Sachsen im Schuljahr 2009/10 nach Alter und Geschlecht	71

Vorbemerkungen

Jährlich, jeweils zu Beginn des Schuljahres, werden die Schulen im Freistaat Sachsen vom Statistischen Landesamt in einer umfangreichen amtlichen Schulstatistik über die Anzahl der Schülerinnen und Schüler, die Klassen- und Unterrichtsstruktur sowie Angaben zu den Lehrerinnen und Lehrern befragt.

Der Stichtag der Erhebung an allgemein bildenden Schulen im Schuljahr 2009/10 war der 2. September 2009. Einbezogen in die Erhebung wurden alle öffentlichen Schulen sowie die Schulen in freier Trägerschaft.

Der vorliegende Statistische Bericht enthält zunächst einen Überblick zu Schüler- und Lehrerzahlen der allgemein bildenden Schulen in den Schuljahren 1992/93 bis 2009/10. Die folgenden Tabellen beinhalten Informationen zu Schülerinnen und Schülern sowie zu den Lehrpersonen an allgemein bildenden Förderschulen im Schuljahr 2009/10.

Für die einzelnen Schularten im Freistaat Sachsen liegen Statistische Berichte mit detaillierten Daten bis auf Kreisebene vor. Die Statistischen Berichte enthalten Angaben für das Schuljahr 2009/10 mit dem Gebietsstand 1. Januar 2009.

Rechtsgrundlagen der amtlichen Schulstatistik sind:

- Sächsisches Statistikgesetz (SächsStatG) vom 17. Mai 1993 (SächsGVBl S. 453), zuletzt geändert durch Artikel 13 des Gesetzes vom 6. Juni 2002 (SächsGVBl. S. 168, 171),
- Gesetz über die Statistik für Bundeszwecke (Bundesstatistikgesetz-BStatG) vom 22. Januar 1987 (BGBl. I S. 462, 565), zuletzt geändert durch Artikel 3 des Gesetzes vom 7. September 2007 (BGBl. I S. 2246, 2249),
- Schulgesetz für den Freistaat Sachsen (SchulG) in der Fassung der Bekanntmachung vom 16. Juli 2004 (SächsGVBl. S. 298), zuletzt geändert durch Artikel 8 des Gesetzes vom 12. Dezember 2008 (SächsGVBl. S. 866, 874),
- Gesetz über Schulen in freier Trägerschaft (SächsFrTrSchulG) vom 4. Februar 1992 (SächsGVBl. S. 37), zuletzt geändert durch Artikel 19 des Gesetzes vom 12. Dezember 2008 (SächsGVBl. S. 866, 885).

Erläuterungen

Öffentliche Schulen

Öffentliche Schulen sind die Schulen, die in der Trägerschaft

1. einer Gemeinde, einer Kreisfreien Stadt bzw. eines Landkreises oder eines kommunalen Zweckverbandes,
2. des Krankenhauses einer Kreisfreien Stadt oder eines Landkreises als medizinische Berufsfachschule oder
3. des Freistaates Sachsen stehen.

Schulen in freier Trägerschaft

Schulen in freier Trägerschaft können von natürlichen oder juristischen Personen des privaten oder des öffentlichen Rechts als Ersatz- oder Ergänzungsschulen nach Maßgabe des Grundgesetzes und der Verfassung des Freistaates Sachsen errichtet und betrieben werden.

Ersatzschulen

Ersatzschulen sind Schulen in freier Trägerschaft, die in ihren Bildungs- und Erziehungszielen sowie ihren wesentlichen Lehrgegenständen im Freistaat Sachsen vorhandenen oder vorgesehenen öffentlichen Schulen gleichwertig sind. Die Schulaufsichtsbehörde verleiht einer Ersatzschule auf Antrag ggf. im Einvernehmen mit der jeweiligen Fachbehörde die Eigenschaft einer staatlich anerkannten Ersatzschule.

Schüler

Schüler sind Personen, die Schulen des allgemein bildenden oder des berufsbildenden Schulwesens besuchen. Dabei ist es unbedeutend, ob es sich um eine öffentliche Schule oder eine Schule in freier Trägerschaft handelt. Zu den Schülern zählen auch Personen, die eine Schule berufsbegleitend besuchen.

Schüler mit Migrationshintergrund

Schüler mit Migrationshintergrund sind jene, die zwei- oder mehrsprachig aufwachsen und die selbst oder deren Eltern (bzw. ein Elternteil) oder Großeltern nach Deutschland zugewandert sind, ungeachtet ihrer gegenwärtigen Staatsangehörigkeit und ungeachtet dem Aufenthaltsstatus (eine zeitliche Begrenzung gibt es nicht).

Schulpflicht

Schulpflicht besteht für alle Kinder und Jugendlichen, die im Freistaat Sachsen ihren Wohnsitz oder gewöhnlichen Aufenthalt oder ihre Ausbildungs- oder Arbeitsstätte haben.

Grundschulen

Die Grundschulen umfassen die Klassenstufen 1 bis 4. Sie haben die Aufgabe, alle Schüler in einem gemeinsamen Bildungsgang ausgehend von den individuellen Lern- und Entwicklungsvoraussetzungen unter Einbeziehung von Elementen des spielerischen und kreativen Lernens zu den weiterführenden Bildungsgängen zu führen.

Mittelschulen

Die Mittelschulen umfassen die Klassenstufen 5 bis 10 und vermitteln eine allgemeine und berufsvorbereitende Bildung. Die Klassenstufen 5 und 6 haben Orientierungsfunktion, ab Klassenstufe 7 beginnt eine auf Leistungsentwicklung und Abschlüsse bezogene Differenzierung. Ebenfalls ab Klassenstufe 7 beginnt für alle Schüler eine neigungsorientierte Differenzierung. Im Rahmen wahlobligatorischer Angebote wählen die Schüler der Klassenstufen 7 bis 9 pro Schuljahr einen Neigungskurs und die Schüler der Klassenstufe 10 einen Vertiefungskurs entsprechend ihrer Interessen und Begabungen. Die Ausbildung an den Mittelschulen schließt mit dem Hauptschulabschluss, dem qualifizierenden Hauptschulabschluss oder dem Realschulabschluss ab.

Gymnasien

Die Gymnasien vermitteln den Schülern mit entsprechenden Begabungen und Bildungsabsichten eine vertiefte allgemeine Bildung. Sie umfassen die Klassen- bzw. Jahrgangsstufen 5 bis 12, wobei die Klassenstufen 5 und 6 Orientierungsfunktion haben. An den Gymnasien werden besondere Profile eingerichtet. Die Schüler der Gymnasien schließen ihre schulische Ausbildung mit der Abiturprüfung ab und erwerben die allgemeine Hochschulreife.

Die gymnasiale Oberstufe umfasst die Jahrgangsstufen 11 und 12 und gliedert sich in vier Kurshalbjahre. Sie endet mit der Abiturprüfung. Der Unterricht in der gymnasialen Oberstufe wird in Grund- und Leistungskursen erteilt. Mit Beginn des Schuljahres 2008/09 ist die Oberstufenreform für die Jahrgangsstufe 11 in Kraft getreten. Die Leistungskurse werden auf erhöhtem Anforderungsniveau unterrichtet. Die Grundkurse werden auf grundlegendem Anforderungsniveau unterrichtet. Die Kurse werden für beide Jahrgangsstufen durchgehend belegt. Für die Jahrgangsstufe 12 gelten die bisherigen Vorschriften im Schuljahr 2008/09 fort. Die Grundkurse dienen der Vermittlung einer grundlegenden Allgemeinbildung in bestimmten Pflichtfächern. Vertiefte Kenntnisse erwerben die Schüler in zwei bzw. drei Leistungskursfächern. Gewählte Leistungskurse können im Verlauf der gymnasialen Oberstufe nicht gewechselt werden. Darüber hinaus können die Schüler nach ihren Neigungen Wahlfächer als

Grundkurse belegen. Die Grundkurse werden jeweils für ein Jahr gewählt.

Allgemein bildende Förderschulen

Die allgemein bildenden Förderschulen werden von Schülern besucht, die wegen der Beeinträchtigung einer oder mehrerer physischer oder psychischer Funktionen auch durch besondere Hilfen in den anderen allgemein bildenden Schulen nicht oder nicht hinreichend integriert werden können und deshalb über einen längeren Zeitraum einer sonderpädagogischen Förderung bedürfen. An den allgemein bildenden Förderschulen können die Abschlüsse der übrigen Schularten erworben werden.

Die Klinik- und Krankenhausschulen sind allgemein bildende Förderschulen und haben die Aufgabe, kranke Schüler, die sich längere Zeit oder in regelmäßigen Abständen in einer Klinik, im Krankenhaus oder in einer Kureinrichtung befinden, so zu unterrichten und zu fördern, dass eine Wiedereingliederung in die bisher besuchten Klassen erleichtert wird. Die Schüler der Klinik- und Krankenhausschulen werden an den allgemein bildenden Schulen gezählt, an denen sie gemeldet sind.

An Freien Waldorfschulen wurden Förderschulklassen eingerichtet. Die Schüler dieser Förderschulklassen werden statistisch zu der Anzahl der Schüler an allgemein bildenden Förderschulen entsprechend ihres Förderschwerpunktes gezählt.

Freie Waldorfschulen

Die Freien Waldorfschulen sind Ersatzschulen und zeichnen sich durch eine besondere pädagogische Prägung (Rudolf Steiner) aus. Sie umfassen die Klassen- und Jahrgangsstufen 1 bis 13. Die Ausbildung an einer Freien Waldorfschule ist der Ausbildung einer entsprechenden öffentlichen Schule gleichwertig.

Einschulungen

Mit dem Beginn des Schuljahres werden alle Kinder, die bis zum 30. Juni des laufenden Kalenderjahres das sechste Lebensjahr vollendet haben, schulpflichtig. Kinder, die in der Zeit vom 1. Juli bis 30. September des laufenden Kalenderjahres das sechste Lebensjahr vollenden, gelten mit Anmeldung als schulpflichtig (fristgemäße Einschulung). Auf Antrag der Erziehungsberechtigten können jüngere Kinder in die Schule aufgenommen werden, wenn sie den für den Schulbesuch erforderlichen geistigen und körperlichen Entwicklungsstand besitzen (vorzeitige Einschulung). Kinder, die bei Beginn der Schulpflicht geistig und körperlich nicht genügend entwickelt sind, um mit Erfolg am Unterricht teilzunehmen, können um ein Jahr vom Schulbesuch zurückgestellt werden (Einschulung nach Zurückstellung).

Religionsunterricht

Der Religionsunterricht ist an allen öffentlichen Schulen mit Ausnahme der Fachschulen ordentliches Lehrfach und wird nach Konfessionen getrennt in Übereinstimmung mit den Grundsätzen der betreffenden Religionsgemeinschaft erteilt. Derzeit sind die Fächer Evangelische Religion und Katholische Religion eingerichtet.

Ethikunterricht

Ethik ist ein ordentliches Lehrfach an den öffentlichen Schulen im Freistaat Sachsen. Schüler, die nicht am Religionsunterricht teilnehmen, besuchen den Unterricht im Fach Ethik.

Wiederholer

Wiederholer sind Schüler, die eine Klassen- bzw. Jahrgangsstufe wegen Nichtversetzung oder freiwillig, auf Antrag der Erziehungsberechtigten zum zweiten Mal durchlaufen, unabhängig davon, ob sie die allgemein bildende Schule gewechselt haben.

Absolventen/Abgänger

Absolventen/Abgänger sind Schüler, die nach Erfüllung der Vollzeitschulpflicht (neun Schuljahre) die allgemein bildende Schule mit einem Abschlusszeugnis (Absolventen) oder Abgangszeugnis (Abgänger) verlassen. Schüler von Mittelschulen, Gymnasien und allgemein bildenden Förderschulen ohne Abschluss erhalten ein Abgangszeugnis. Ein Zeugnis zur Schulentlassung erhalten die Schüler im Förderschwerpunkt geistige Entwicklung.

Hauptschulabschluss

Nach erfolgreichem Besuch der Klassenstufe 9 und Teilnahme an einer besonderen Leistungsfeststellung erwerben die Schüler im Hauptschulbildungsgang den Hauptschulabschluss. Schüler im Realschulbildungsgang, die die Mittelschule oder die allgemein bildende Förderschule nach Versetzung in die Klassenstufe 10 verlassen, erwerben den Hauptschulabschluss. Schüler an Gymnasien, die das Gymnasium nach Versetzung in die Klassenstufe 10 verlassen, erwerben einen dem Hauptschulabschluss gleichgestellten Schulabschluss.

Qualifizierender Hauptschulabschluss

Nach dem erfolgreichen Besuch der Klassenstufe 9 und erfolgreicher Teilnahme an einer besonderen Leistungsfeststellung erwerben die Schüler den qualifizierenden Hauptschulabschluss. Die Schüler müssen das Ziel der Klassenstufe 9 erreicht haben, wobei der Durchschnitt aller Jahresnoten des Hauptschulabschlusses nicht schlechter als 3,0 sein darf, in keinem Fach eine schlechtere Jahresnote als „ausreichend“ erzielt wurde und auch

in allen Leistungsnachweisen der besonderen Leistungsfeststellung mindestens die Note „ausreichend“ erreicht wurde. Schüler im Realschulbildungsgang, die die Mittelschule oder die allgemein bildende Förderschule nach Versetzung in die Klassenstufe 10 verlassen und erfolgreich an der besonderen Leistungsfeststellung im Ausnahmefall in Abgangsabsicht teilgenommen haben, erwerben den qualifizierenden Hauptschulabschluss.

Realschulabschluss

Mit dem erfolgreichen Besuch der Klassenstufe 10 und bestandener Abschlussprüfung erwerben die Schüler im Realschulbildungsgang den Realschulabschluss. An den Gymnasien wird mit der Versetzung von Klassenstufe 10 nach Jahrgangsstufe 11 ein dem Realschulabschluss gleichgestellter mittlerer Schulabschluss erworben. In die Versetzungsentscheidung geht ab dem Schuljahr 2005/06 das Ergebnis einer besonderen Leistungsfeststellung ein.

Abitur/allgemeine Hochschulreife

Ziel der Abiturprüfung ist die Feststellung der allgemeinen Hochschulreife. Diese wird durch eine Gesamtqualifikation erworben und setzt sich zusammen aus den Leistungen:

- a) in der Abiturprüfung
- b) in den Leistungskursen
- c) in bestimmten anrechenbaren Grundkursen.

Lehrpersonen

Lehrpersonen sind jene, die ganz oder teilweise im Rahmen gesetzlich oder vertraglich festgesetzter Pflichtstunden unterrichten bzw. unter Berücksichtigung von Anrechnungsstunden eine Schule leiten. Sie sind gegliedert in voll- bzw. teilzeitbeschäftigte und stundenweise beschäftigte Lehrpersonen.

Voll- bzw. teilzeitbeschäftigte Lehrpersonen

Die Zuordnung voll- bzw. teilzeitbeschäftigter Lehrpersonen nach der Voll- (100 Prozent) und Teilzeitbeschäftigung (50 bis unter 100 Prozent) erfolgt nach dem Beschäftigungsumfang (Pflichtstundenzahl laut geltendem Arbeitsvertrag), unabhängig von den wegen der Gewährung von Anrechnungs- und Ermäßigungsstunden tatsächlich erteilten Unterrichtsstunden.

Stundenweise beschäftigte Lehrpersonen

Stundenweise beschäftigte Lehrpersonen haben einen Beschäftigungsumfang unter 50 Prozent. Dazu zählen u. a. nebenberufliche Lehrpersonen, kirchliche Mitarbeiter mit Unterrichtsaufträgen sowie Lehrpersonen, die während der Elternzeit oder aus gesundheitlichen Gründen stundenweise unterrichten.

Altersteilzeit

Während des Altersteilzeit-Arbeitsverhältnisses (ATZ-AV) beträgt die durchschnittliche wöchentliche Arbeitszeit die Hälfte der regelmäßigen tariflichen Arbeitszeit und kann folgendermaßen verteilt werden:

Lineares Teilzeitmodell: Die Arbeitszeit wird im gesamten Zeitraum des ATZ-AV durchgehend geleistet.

Blockmodell: Die Arbeitszeit wird in der ersten Hälfte des ATZ-AV geleistet, in der zweiten Hälfte wird der Arbeitnehmer unter Fortzahlung der Bezüge freigestellt (Freistellungsphase).

Mischmodell: Individuelle Vereinbarung der zu leistenden Arbeitszeit im gesamten Zeitraum des ATZ-AV (Kombination von linearem Teilzeit- und Blockmodell).

Die hauptberuflich beschäftigten Lehrpersonen, die ein Modell der Altersteilzeit in Anspruch nehmen, werden den teilzeitbeschäftigten Lehrpersonen zugeordnet.

Ergebnisdarstellung

Im Schuljahr 2009/10 lernen an den 1 478 allgemein bildenden Schulen im Freistaat Sachsen 301 252 **Schüler**. Das sind 358 bzw. 0,1 Prozent weniger als im Schuljahr zuvor. Die Zahl der Schulen verringerte sich gegenüber dem Vorjahr um 2 bzw. ebenfalls 0,1 Prozent. (Tabelle 1)

Die 839 **Grundschulen** Sachsens, deren Anzahl sich gegenüber dem Vorjahr um 3 verringert hat, werden von 120 763 Schülern besucht. Das bedeutet einen Anstieg der Schülerzahl um 684 bzw. 0,6 Prozent gegenüber dem Vorjahr. Damit hält der Anstieg der Schülerschaft an Grundschulen nun schon seit dem Schuljahr 2003/04 an.

Im Schuljahr 2009/10 werden an den 333 **Mittelschulen** (keine Veränderung gegenüber dem Vorjahr) 81 276 Kinder und Jugendliche, 736 bzw. 0,9 Prozent mehr als 2008/09, unterrichtet.

An den 145 **Gymnasien** (2 mehr als 2008/09) sind die Schülerzahlen weiterhin stark rückläufig. So verringerte sich die Zahl der Gymnasiasten um 1 738 bzw. 2,2 Prozent im Vergleich zum Vorjahr. 79 078 Kinder und Jugendliche lernen im Schuljahr 2009/10 an den Gymnasien des Landes.

Die 3 **Freien Waldorfschulen** werden von 1 314 Schülern besucht, 14 Schüler bzw. 1,1 Prozent mehr als im Schuljahr 2008/09.

Die Anzahl der Schüler (18 821) an den 158 **allgemein bildenden Förderschulen** (1 weniger als 2008/09) und Klinik- und Krankenhausschulen sowie in den Förderschulclassen an Freien Waldorfschulen ging im Vergleich zum Vorjahr um 54 bzw. 0,3 Prozent zurück.

An den 139 allgemein bildenden Förderschulen in öffentlicher **Trägerschaft** lernen 17 817 Schüler (94,7 Prozent). 1 004 Förderschüler lernen an 19 Schulen in freier Trägerschaft. (Tabellen 1, 6 und 7)

Am Ende des Schuljahres 2008/09 wurden an den allgemein bildenden Förderschulen 2 175 **Absolventen/Abgänger** gezählt. Davon erhielten 1 341 ein Abgangszeugnis, 269 erwarben einen Hauptschulabschluss, 29 erhielten den qualifizierenden Hauptschulabschluss und 43 Schüler an allgemein bildenden Förderschulen erreichten den Realschulabschluss. 493 geistig behinderte Schüler beendeten die Schule mit einem Zeugnis zur Schulentlassung. (Tabellen 2 und 3)

Von den 1 170 **Schulanfängern** (31 weniger als im Schuljahr 2008/09) an allgemein bildenden Förderschulen waren 63,2 Prozent Jungen und 36,8 Prozent Mädchen. 73,5 Prozent der Schulanfänger an den allgemein bildenden Förderschulen des Freistaates wurden fristgemäß eingeschult und 26,5 Prozent nach einer Zurückstellung. (Tabellen 4 und 5)

Im Freistaat Sachsen gibt es 8 Förderschulzentren. An diesen werden im laufenden Schuljahr 1 763 Schüler unterrichtet. Des Weiteren gibt es 57 Schulen zur Lernförderung mit 9 904 Schülern, das sind 52,6 Prozent der Förderschüler insgesamt. An den 53 Schulen für geistig Behinderte werden 3 258 Schüler unterrichtet (17,3 Prozent), 1 357 Schüler (7,2 Prozent) an den 16 Schulen für Erziehungshilfe und 1 115 Schüler (5,9 Prozent) an den 5 Sprachheilschulen. An 4 Schulen für Körperbehinderte werden 798 Schüler (4,2 Prozent), an den 3 Schulen für Hörgeschädigte 392 Schüler (2,1 Prozent) und an den 2 Schulen für Blinde und Sehbehinderte 234 Kinder und Jugendliche (1,2 Prozent) unterrichtet und betreut. Zu Beginn des Schuljahres weilten vorübergehend an den 10 Klinik- und Krankenhausschulen des Landes 1 024 Schüler. An den Klinik- und Krankenhausschulen, die als Außenstellen geführt werden, waren es 102 Schüler. (Tabelle 7)

Im Schuljahr 2009/10 werden in den **10 Förderschulklassen an Freien Waldorfschulen** 46 Schüler unterrichtet. Von diesen sind 26 Schüler im Förderschwerpunkt Lernen und 20 Schüler im Förderschwerpunkt emotionale und soziale Entwicklung. (Tabelle 8)

Die Schüler an den allgemein bildenden Förderschulen werden in **Klassen- bzw. Schulbesuchsstufen** unterrichtet. 15 175 Schüler lernen in den Klassenstufen 1 bis 11. In den Schulbesuchsstufen Unter- bis Werkstufe werden 3 646 geistig behinderte Kinder und Jugendliche betreut. (Tabellen 11 und 12)

Von den 5 246 Förderschülern der Klassenstufen 7 bis 11 streben 1 341 Schüler im **abschlussbezogenen Unterricht** den Haupt- oder Realschulabschluss an. 1 174 Schüler (87,5 Prozent) haben das Ziel einen Hauptschulabschluss und 167 Schüler (12,5 Prozent) einen Realschulabschluss zu erreichen. 66,2 Prozent der Schüler mit Ziel Hauptschulabschluss sind Schüler mit dem Hauptförderschwerpunkt Lernen, gefolgt von 21,0 Prozent mit dem Förderschwerpunkt emotionale und soziale Entwicklung. 58 Schüler (34,7 Prozent) mit dem Hauptförderschwerpunkt körperliche und motorische Entwicklung streben den Realschulabschluss an, des Weiteren 43 Schüler (25,7 Prozent) mit dem Hauptförderschwerpunkt Hören und jeweils 33 Schüler mit dem Hauptförderschwerpunkt Sehen bzw. Sprache (je 19,8 Prozent) (Tabellen 13 und 14)

894 Schüler wechselten nach dem Schuljahr 2008/09 von einer Grundschule an eine allgemein bildende Förderschule. 154 Schüler besuchten im Jahr zuvor noch eine Mittelschule. (Tabellen 16 bis 19)

Zu Beginn des Schuljahres 2009/10 wurden an den allgemein bildenden Förderschulen in Sachsen **437 Wiederholer** gezählt, die eine Klassenstufe wegen Nichtversetzung oder freiwillig auf Antrag der Erziehungsberechtigten noch einmal besuchen. 121 bzw. 27,7 Prozent der Wiederholer sind Mädchen und 316 bzw. 72,3 Prozent Jungen. 29,3 Prozent wiederholen die Klassenstufe 1. (Tabellen 20 und 21)

Im Schuljahr 2009/10 lernen an den sächsischen allgemein bildenden Förderschulen **608 Schüler mit Migrationshintergrund**. Aus der Russischen Föderation stammen 41 Schüler, gefolgt von 31 Schülern aus der Türkei und aus Polen 27 Schüler. Die Herkunft der ausländischen Förderschüler verteilt sich

auf über 50 Nationen. (Tabelle 22)

An den allgemein bildenden Förderschulen Sachsens unterrichten 3 223 voll- bzw. teilzeitbeschäftigten **Lehrpersonen**. Von denen sind 2 606 bzw. 80,9 Prozent vollzeitbeschäftigt und 617 bzw. 19,1 Prozent teilzeitbeschäftigt. Von den teilzeitbeschäftigten Lehrpersonen nehmen derzeit 61,9 Prozent ein Modell der Altersteilzeit in Anspruch. 213 Lehrpersonen befinden sich bereits in der Freistellungsphase. 92,2 Prozent der voll- bzw. teilzeitbeschäftigten Lehrpersonen unterrichten an öffentlichen Schulen. Der Anteil der Lehrerinnen an den allgemein bildenden Förderschulen beträgt 86,8 Prozent. 14,7 Prozent der voll- bzw. teilzeitbeschäftigten Lehrpersonen an den sächsischen allgemein bildenden Förderschulen sind jünger als 40 Jahre, 36,8 Prozent befinden sich in der Altersgruppe 40 bis unter 50 Jahre und 48,5 Prozent sind 50 Jahre und älter. (Tabellen 27 bis 30)

1. Allgemein bildende Schulen in den Schuljahren 1992/1993 bis 2009/2010 nach Schularten

Schuljahr	Schulen	Klassen ¹⁾	Schüler			Voll- bzw. teilzeitbeschäftigte Lehrpersonen		
			insgesamt	männlich	weiblich	insgesamt	männlich	weiblich
Insgesamt								
1992/1993	2 299	26 989	617 979	313 219	304 760	41 182	9 227	31 955
1993/1994	2 304	27 390	628 178	317 842	310 336	40 165	8 849	31 316
1994/1995	2 312	27 648	631 952	319 213	312 739	40 774	9 040	31 734
1995/1996	2 299	27 092	626 032	315 639	310 393	40 754	8 982	31 772
1996/1997	2 288	26 420	616 965	311 015	305 950	39 992	8 735	31 257
1997/1998	2 242	25 579	596 310	301 167	295 143	39 561	8 689	30 872
1998/1999	2 187	24 154	565 140	285 810	279 330	38 092	8 509	29 583
1999/2000	2 112	22 883	529 042	267 827	261 215	37 448	8 357	29 091
2000/2001	2 000	21 298	490 970	248 508	242 462	36 662	8 101	28 561
2001/2002	1 915	19 852	450 605	228 562	222 043	36 153	7 895	28 258
2002/2003	1 824	18 795	415 769	210 899	204 870	35 540	7 623	27 917
2003/2004	1 740	17 774	387 061	196 422	190 639	34 758	7 242	27 516
2004/2005	1 653	16 777	363 284	184 576	178 708	33 576	6 834	26 742
2005/2006	1 593	15 692	340 715	172 964	167 751	32 459	6 412	26 047
2006/2007	1 521	14 899	321 472	163 257	158 215	31 684	6 126	25 558
2007/2008	1 498	14 461	307 771	156 536	151 235	30 820	5 810	25 010
2008/2009	1 480	14 461	301 610	153 470	148 140	30 186	5 629	24 557
2009/2010	1 478	14 686	301 252	153 602	147 650	29 790	5 541	24 249
Grundschulen								
1992/1993 ²⁾	1 246	10 348	232 955	118 600	114 355	13 417	817	12 600
1993/1994 ²⁾	1 248	10 364	231 189	117 805	113 384	12 881	713	12 168
1994/1995 ²⁾	1 247	10 468	228 654	116 663	111 991	12 805	695	12 110
1995/1996 ²⁾³⁾	1 235	10 070	222 803	113 825	108 978	12 569	654	11 915
1996/1997 ²⁾³⁾	1 227	9 761	216 345	110 627	105 718	12 277	623	11 654
1997/1998 ²⁾³⁾	1 193	9 119	200 487	102 615	97 872	11 748	583	11 165
1998/1999 ²⁾³⁾	1 143	8 048	173 383	89 001	84 382	10 550	526	10 024
1999/2000 ²⁾	1 077	7 063	145 439	74 740	70 699	10 417	511	9 906
2000/2001 ²⁾	987	6 027	118 170	60 677	57 493	10 298	502	9 796
2001/2002 ²⁾	925	5 330	99 479	50 974	48 505	10 176	496	9 680
2002/2003 ²⁾	885	5 208	95 195	48 435	46 760	10 062	474	9 588
2003/2004 ²⁾	865	5 334	97 826	49 550	48 276	9 924	455	9 469
2004/2005	859	5 571	104 159	52 757	51 402	9 689	436	9 253
2005/2006	854	5 779	110 220	55 653	54 567	9 489	430	9 059
2006/2007	847	5 986	115 952	58 662	57 290	9 336	435	8 901
2007/2008	847	6 109	119 171	60 491	58 680	9 150	439	8 711
2008/2009	842	6 134	120 079	60 686	59 393	8 919	429	8 490
2009/2010	839	6 170	120 763	61 130	59 633	8 746	443	8 303

1) ohne Sekundarstufe II an Gymnasien und Freien Waldorfschulen

2) ohne Kinder in Vorbereitungsklassen an Grundschulen gemäß § 5 Absatz 3 Schulgesetz

3) ohne Förderschulklassen an Grundschulen

Noch: 1. Allgemein bildende Schulen in den Schuljahren 1992/1993 bis 2009/2010 nach Schularten

Schuljahr	Schulen	Klassen ¹⁾	Schüler			Voll- bzw. teilzeitbeschäftigte Lehrpersonen		
			insgesamt	männlich	weiblich	insgesamt	männlich	weiblich
Mittelschulen								
1992/1993	662	9 714	223 047	124 498	98 549	15 342	4 930	10 412
1993/1994	662	9 645	217 019	121 205	95 814	14 990	4 700	10 290
1994/1995	663	9 607	217 299	120 430	96 869	14 993	4 720	10 273
1995/1996	659	9 471	220 371	120 332	100 039	14 634	4 580	10 054
1996/1997	657	9 322	222 608	120 119	102 489	14 171	4 344	9 827
1997/1998	651	9 210	221 100	118 628	102 472	14 347	4 366	9 981
1998/1999	648	9 170	218 147	116 560	101 587	14 271	4 327	9 944
1999/2000	643	9 033	214 149	113 999	100 150	14 015	4 256	9 759
2000/2001	632	8 733	208 252	110 685	97 567	13 607	4 081	9 526
2001/2002	619	8 211	196 095	104 287	91 808	13 289	3 937	9 352
2002/2003	581	7 568	176 660	93 936	82 724	12 914	3 770	9 144
2003/2004	528	6 745	155 607	82 686	72 921	12 439	3 501	8 938
2004/2005	469	5 940	134 425	71 380	63 045	11 873	3 263	8 610
2005/2006	424	5 061	112 823	59 842	52 981	11 222	2 991	8 231
2006/2007	365	4 297	94 652	50 010	44 642	10 394	2 709	7 685
2007/2008	348	3 862	83 307	43 768	39 539	9 808	2 456	7 352
2008/2009	333	3 738	80 540	42 170	38 370	9 574	2 373	7 201
2009/2010	333	3 759	81 276	42 481	38 795	9 416	2 299	7 117
Gymnasien								
1992/1993	185	4 425	137 743	54 577	83 166	8 489	2 809	5 680
1993/1994	185	4 814	154 395	62 391	92 004	8 643	2 809	5 834
1994/1995	191	4 929	158 945	64 713	94 232	9 137	2 969	6 168
1995/1996	194	4 835	154 838	63 588	91 250	9 522	3 077	6 445
1996/1997	193	4 672	149 323	62 040	87 283	9 600	3 121	6 479
1997/1998	190	4 498	145 981	61 710	84 271	9 496	3 090	6 406
1998/1999	189	4 302	145 431	62 352	83 079	9 333	3 015	6 318
1999/2000	191	4 160	142 173	61 775	80 398	9 161	2 967	6 194
2000/2001	187	4 103	138 590	60 761	77 829	9 028	2 910	6 118
2001/2002	182	3 967	130 211	57 595	72 616	8 967	2 857	6 110
2002/2003	172	3 721	119 945	53 441	66 504	8 855	2 785	6 070
2003/2004	164	3 412	110 246	49 485	60 761	8 723	2 728	5 995
2004/2005	154	3 054	101 898	46 144	55 754	8 444	2 601	5 843
2005/2006	146	2 710	95 622	43 806	51 816	8 189	2 474	5 715
2006/2007	143	2 491	89 556	41 426	48 130	8 452	2 484	5 968
2007/2008	140	2 432	84 792	39 662	45 130	8 434	2 424	6 010
2008/2009	143	2 567	80 816	38 204	42 612	8 329	2 357	5 972
2009/2010	145	2 764	79 078	37 602	41 476	8 296	2 334	5 962

1) ohne Sekundarstufe II an Gymnasien

Noch: 1. Allgemein bildende Schulen in den Schuljahren 1992/1993 bis 2009/2010 nach Schularten

Schuljahr	Schulen	Klassen ¹⁾	Schüler			Voll- bzw. teilzeitbeschäftigte Lehrpersonen		
			insgesamt	männlich	weiblich	insgesamt	männlich	weiblich
allgemein bildende Förderschulen								
1992/1993	203	2 475	23 532	15 177	8 355	3 881	654	3 227
1993/1994	206	2 538	24 789	16 043	8 746	3 596	608	2 988
1994/1995 ²⁾	208	2 616	26 217	16 982	9 235	3 772	635	3 137
1995/1996 ²⁾	208	2 687	27 121	17 452	9 669	3 953	647	3 306
1996/1997 ²⁾	208	2 635	27 747	17 773	9 974	3 863	616	3 247
1997/1998 ²⁾	205	2 722	27 752	17 721	10 031	3 887	618	3 269
1998/1999 ²⁾	204	2 603	27 150	17 378	9 772	3 848	606	3 242
1999/2000 ³⁾	198	2 595	26 237	16 792	9 445	3 765	591	3 174
2000/2001 ³⁾	191	2 402	24 898	15 860	9 038	3 640	573	3 067
2001/2002 ³⁾	186	2 310	23 721	15 160	8 561	3 627	563	3 064
2002/2003 ³⁾	183	2 263	22 834	14 524	8 310	3 615	558	3 057
2003/2004 ³⁾	180	2 247	22 246	14 125	8 121	3 570	521	3 049
2004/2005 ³⁾	168	2 175	21 628	13 715	7 913	3 468	498	2 970
2005/2006 ³⁾	166	2 104	20 848	13 078	7 770	3 454	481	2 973
2006/2007 ³⁾	163	2 087	20 094	12 573	7 521	3 402	466	2 936
2007/2008 ³⁾	160	2 018	19 223	11 987	7 236	3 325	455	2 870
2008/2009 ³⁾	159	1 981	18 875	11 775	7 100	3 259	434	2 825
2009/2010 ³⁾	158	1 953	18 821	11 759	7 062	3 223	427	2 796
Freie Waldorfschulen								
1992/1993	3	27	702	367	335	53	17	36
1993/1994	3	29	786	398	388	55	19	36
1994/1995 ⁴⁾	3	28	837	425	412	67	21	46
1995/1996 ⁴⁾	3	29	899	442	457	76	24	52
1996/1997 ⁴⁾	3	30	942	456	486	81	31	50
1997/1998 ⁴⁾	3	30	990	493	497	83	32	51
1998/1999 ⁴⁾	3	31	1 029	519	510	90	35	55
1999/2000 ⁴⁾	3	32	1 044	521	523	90	32	58
2000/2001 ⁴⁾	3	33	1 060	525	535	89	35	54
2001/2002 ⁴⁾	3	34	1 099	546	553	94	42	52
2002/2003 ⁴⁾	3	35	1 135	563	572	94	36	58
2003/2004 ⁴⁾	3	36	1 136	576	560	102	37	65
2004/2005 ⁴⁾	3	37	1 174	580	594	102	36	66
2005/2006 ⁴⁾	3	38	1 202	585	617	105	36	69
2006/2007 ⁴⁾	3	38	1 218	586	632	100	32	68
2007/2008 ⁴⁾	3	40	1 278	628	650	103	36	67
2008/2009 ⁴⁾	3	41	1 300	635	665	105	36	69
2009/2010 ⁴⁾	3	40	1 314	630	684	109	38	71

1) ohne Sekundarstufe II an Freien Waldorfschulen

2) einschließlich Förderschulklassen an Grundschulen

3) einschließlich Förderschulklassen an Freien Waldorfschulen

4) ohne Förderschulklassen an Freien Waldorfschulen

1.1 Allgemein bildende Schulen in öffentlicher Trägerschaft in den Schuljahren 1992/1993 bis 2009/2010 nach Schularten

Schuljahr	Schulen	Klassen ¹⁾	Schüler			Voll- bzw. teilzeitbeschäftigte Lehrpersonen		
			insgesamt	männlich	weiblich	insgesamt	männlich	weiblich
Insgesamt								
1992/1993	2 278	26 847	615 637	312 050	303 587	40 919	9 154	31 765
1993/1994	2 280	27 199	624 768	316 131	308 637	39 865	8 750	31 115
1994/1995	2 284	27 420	628 007	317 237	310 770	40 441	8 929	31 512
1995/1996	2 271	26 851	621 437	313 393	308 044	40 359	8 848	31 511
1996/1997	2 254	26 145	611 484	308 321	303 163	39 525	8 578	30 947
1997/1998	2 202	25 269	590 060	298 054	292 006	39 027	8 514	30 513
1998/1999	2 140	23 804	558 317	282 412	275 905	37 483	8 316	29 167
1999/2000	2 057	22 490	521 432	263 971	257 461	36 772	8 151	28 621
2000/2001	1 938	20 867	482 499	244 217	238 282	35 921	7 876	28 045
2001/2002	1 848	19 366	441 150	223 740	217 410	35 325	7 643	27 682
2002/2003	1 748	18 245	405 049	205 416	199 633	34 606	7 356	27 250
2003/2004	1 661	17 173	375 240	190 355	184 885	33 722	6 960	26 762
2004/2005	1 561	16 104	350 000	177 799	172 201	32 393	6 522	25 871
2005/2006	1 482	14 948	325 665	165 308	160 357	31 135	6 068	25 067
2006/2007	1 399	14 049	304 639	154 692	149 947	30 247	5 750	24 497
2007/2008	1 350	13 530	288 912	146 913	141 999	29 215	5 390	23 825
2008/2009	1 324	13 431	280 654	142 677	137 977	28 406	5 171	23 235
2009/2010	1 308	13 552	278 356	141 817	136 539	27 800	5 017	22 783
Grundschulen								
1992/1993 ²⁾	1 244	10 341	232 803	118 516	114 287	13 409	815	12 594
1993/1994 ²⁾	1 245	10 352	230 947	117 688	113 259	12 869	709	12 160
1994/1995 ²⁾³⁾	1 242	10 447	228 258	116 470	111 788	12 785	689	12 096
1995/1996 ²⁾³⁾	1 230	10 046	222 359	113 608	108 751	12 546	648	11 898
1996/1997 ²⁾³⁾	1 218	9 730	215 777	110 329	105 448	12 245	617	11 628
1997/1998 ²⁾³⁾	1 180	9 074	199 724	102 197	97 527	11 697	578	11 119
1998/1999 ²⁾³⁾	1 125	7 986	172 322	88 450	83 872	10 479	521	9 958
1999/2000 ²⁾	1 055	6 979	144 076	74 009	70 067	10 324	505	9 819
2000/2001 ²⁾	960	5 928	116 406	59 744	56 662	10 176	490	9 686
2001/2002 ²⁾	894	5 204	97 213	49 770	47 443	10 012	481	9 531
2002/2003 ²⁾	847	5 044	92 287	46 890	45 397	9 864	459	9 405
2003/2004 ²⁾	825	5 138	94 239	47 666	46 573	9 682	436	9 246
2004/2005	810	5 325	99 702	50 439	49 263	9 376	408	8 968
2005/2006	801	5 498	104 905	52 892	52 013	9 114	393	8 721
2006/2007	790	5 666	109 883	55 533	54 350	8 916	390	8 526
2007/2008	781	5 759	112 346	56 973	55 373	8 679	385	8 294
2008/2009	775	5 754	112 697	56 859	55 838	8 397	373	8 024
2009/2010	769	5 777	112 994	57 114	55 880	8 210	384	7 826

1) ohne Sekundarstufe II an Gymnasien und Freien Waldorfschulen

2) ohne Kinder in Vorbereitungsklassen an Grundschulen gemäß § 5 Absatz 3 Schulgesetz

3) ohne Förderschulklassen an Grundschulen

Noch: 1.1 Allgemein bildende Schulen in öffentlicher Trägerschaft in den Schuljahren 1992/1993 bis 2009/2010 nach Schularten

Schuljahr	Schulen	Klassen ¹⁾	Schüler			Voll- bzw. teilzeitbeschäftigte Lehrpersonen		
			insgesamt	männlich	weiblich	insgesamt	männlich	weiblich
Mittelschulen								
1992/1993	661	9 710	222 966	124 441	98 525	15 338	4 930	10 408
1993/1994	660	9 620	216 454	120 889	95 565	14 954	4 687	10 267
1994/1995	661	9 600	217 118	120 315	96 803	14 985	4 717	10 268
1995/1996	657	9 461	220 138	120 186	99 952	14 622	4 577	10 045
1996/1997	653	9 295	222 004	119 757	102 247	14 128	4 330	9 798
1997/1998	646	9 174	220 349	118 192	102 157	14 290	4 348	9 942
1998/1999	642	9 129	217 258	116 066	101 192	14 208	4 311	9 897
1999/2000	636	8 981	213 067	113 409	99 658	13 936	4 236	9 700
2000/2001	624	8 672	207 024	110 026	96 998	13 522	4 057	9 465
2001/2002	611	8 145	194 704	103 543	91 161	13 190	3 910	9 280
2002/2003	571	7 486	174 977	93 034	81 943	12 793	3 734	9 059
2003/2004	518	6 654	153 734	81 680	72 054	12 300	3 463	8 837
2004/2005	456	5 840	132 333	70 268	62 065	11 717	3 223	8 494
2005/2006	402	4 943	110 302	58 531	51 771	11 026	2 931	8 095
2006/2007	338	4 152	91 658	48 460	43 198	10 163	2 638	7 525
2007/2008	308	3 677	79 609	41 838	37 771	9 503	2 362	7 141
2008/2009	290	3 509	75 911	39 722	36 189	9 221	2 267	6 954
2009/2010	282	3 477	75 644	39 515	36 129	8 972	2 156	6 816
Gymnasien								
1992/1993	182	4 392	136 788	54 161	82 627	8 426	2 776	5 650
1993/1994	182	4 773	153 130	61 822	91 308	8 556	2 769	5 787
1994/1995	186	4 863	157 132	63 903	93 229	9 022	2 913	6 109
1995/1996	189	4 757	152 556	62 568	89 988	9 374	3 005	6 369
1996/1997	188	4 591	146 721	60 907	85 814	9 432	3 042	6 390
1997/1998	185	4 410	143 056	60 416	82 640	9 305	3 001	6 304
1998/1999	184	4 204	142 417	61 010	81 407	9 126	2 917	6 209
1999/2000	184	4 050	138 837	60 247	78 590	8 928	2 857	6 071
2000/2001	179	3 982	134 944	59 078	75 866	8 769	2 795	5 974
2001/2002	173	3 835	126 285	55 768	70 517	8 687	2 730	5 957
2002/2003	163	3 582	115 756	51 492	64 264	8 543	2 648	5 895
2003/2004	154	3 270	105 887	47 453	58 434	8 389	2 581	5 808
2004/2005	144	2 903	97 211	43 950	53 261	8 065	2 439	5 626
2005/2006	132	2 543	90 521	41 403	49 118	7 786	2 310	5 476
2006/2007	127	2 303	83 942	38 748	45 194	8 013	2 306	5 707
2007/2008	120	2 228	78 708	36 765	41 943	7 955	2 237	5 718
2008/2009	119	2 333	74 161	34 983	39 178	7 774	2 147	5 627
2009/2010	118	2 497	71 901	34 109	37 792	7 647	2 097	5 550

1) ohne Sekundarstufe II an Gymnasien

Noch: 1.1 Allgemein bildende Schulen in öffentlicher Trägerschaft in den Schuljahren 1992/1993
bis 2009/2010 nach Schularten

Schuljahr	Schulen	Klassen	Schüler			Voll- bzw. teilzeitbeschäftigte Lehrpersonen		
			insgesamt	männlich	weiblich	insgesamt	männlich	weiblich
allgemein bildende Förderschulen								
1992/1993	191	2 404	23 080	14 932	8 148	3 746	633	3 113
1993/1994	193	2 454	24 237	15 732	8 505	3 486	585	2 901
1994/1995 ¹⁾	195	2 510	25 499	16 549	8 950	3 649	610	3 039
1995/1996 ¹⁾	195	2 587	26 384	17 031	9 353	3 817	618	3 199
1996/1997 ¹⁾	195	2 529	26 982	17 328	9 654	3 720	589	3 131
1997/1998 ¹⁾	191	2 611	26 931	17 249	9 682	3 735	587	3 148
1998/1999 ¹⁾	189	2 485	26 320	16 886	9 434	3 670	567	3 103
1999/2000	182	2 480	25 452	16 306	9 146	3 584	553	3 031
2000/2001	175	2 285	24 125	15 369	8 756	3 454	534	2 920
2001/2002	170	2 182	22 948	14 659	8 289	3 436	522	2 914
2002/2003	167	2 133	22 029	14 000	8 029	3 406	515	2 891
2003/2004	164	2 111	21 380	13 556	7 824	3 351	480	2 871
2004/2005	151	2 036	20 754	13 142	7 612	3 235	452	2 783
2005/2006	147	1 964	19 937	12 482	7 455	3 209	434	2 775
2006/2007	144	1 928	19 156	11 951	7 205	3 155	416	2 739
2007/2008	141	1 866	18 249	11 337	6 912	3 078	406	2 672
2008/2009	140	1 835	17 885	11 113	6 772	3 014	384	2 630
2009/2010	139	1 801	17 817	11 079	6 738	2 971	380	2 591

¹⁾ einschließlich Förderschulklassen an Grundschulen

1.2 Allgemein bildende Schulen in freier Trägerschaft in den Schuljahren 1992/1993 bis 2009/2010 nach Schularten

Schuljahr	Schulen	Klassen ¹⁾	Schüler			Voll- bzw. teilzeitbeschäftigte Lehrpersonen		
			insgesamt	männlich	weiblich	insgesamt	männlich	weiblich
Insgesamt								
1992/1993	21	142	2 342	1 169	1 173	263	73	190
1993/1994	24	191	3 410	1 711	1 699	300	99	201
1994/1995	28	228	3 945	1 976	1 969	333	111	222
1995/1996	28	241	4 595	2 246	2 349	395	134	261
1996/1997	34	275	5 481	2 694	2 787	467	157	310
1997/1998	40	310	6 250	3 113	3 137	534	175	359
1998/1999	47	350	6 823	3 398	3 425	609	193	416
1999/2000	55	393	7 610	3 856	3 754	676	206	470
2000/2001	62	431	8 471	4 291	4 180	741	225	516
2001/2002	67	486	9 455	4 822	4 633	828	252	576
2002/2003	76	550	10 720	5 483	5 237	934	267	667
2003/2004	79	601	11 821	6 067	5 754	1 036	282	754
2004/2005	92	673	13 284	6 777	6 507	1 183	312	871
2005/2006	111	744	15 050	7 656	7 394	1 324	344	980
2006/2007	122	850	16 833	8 565	8 268	1 437	376	1 061
2007/2008	148	931	18 859	9 623	9 236	1 605	420	1 185
2008/2009	156	1 030	20 956	10 793	10 163	1 780	458	1 322
2009/2010	170	1 134	22 896	11 785	11 111	1 990	524	1 466
Grundschulen								
1992/1993 ²⁾	2	7	152	84	68	8	2	6
1993/1994 ²⁾	3	12	242	117	125	12	4	8
1994/1995 ²⁾³⁾	5	21	396	193	203	20	6	14
1995/1996 ²⁾³⁾	5	24	444	217	227	23	6	17
1996/1997 ²⁾³⁾	9	31	568	298	270	32	6	26
1997/1998 ²⁾³⁾	13	45	763	418	345	51	5	46
1998/1999 ²⁾³⁾	18	62	1 061	551	510	71	5	66
1999/2000 ²⁾	22	84	1 363	731	632	93	6	87
2000/2001 ²⁾	27	99	1 764	933	831	122	12	110
2001/2002 ²⁾	31	126	2 266	1 204	1 062	164	15	149
2002/2003 ²⁾	38	164	2 908	1 545	1 363	198	15	183
2003/2004 ²⁾	40	196	3 587	1 884	1 703	242	19	223
2004/2005	49	246	4 457	2 318	2 139	313	28	285
2005/2006	53	281	5 315	2 761	2 554	375	37	338
2006/2007	57	320	6 069	3 129	2 940	420	45	375
2007/2008	66	350	6 825	3 518	3 307	471	54	417
2008/2009	67	380	7 382	3 827	3 555	522	56	466
2009/2010	70	393	7 769	4 016	3 753	536	59	477

1) ohne Sekundarstufe II an Gymnasien und Freien Waldorfschulen

2) ohne Kinder in Vorbereitungsklassen an Grundschulen gemäß § 5 Absatz 3 Schulgesetz

3) ohne Förderschulklassen an Grundschulen

Noch: 1.2 Allgemein bildende Schulen in freier Trägerschaft in den Schuljahren 1992/1993
bis 2009/2010 nach Schularten

Schuljahr	Schulen	Klassen ¹⁾	Schüler			Voll- bzw. teilzeitbeschäftigte Lehrpersonen		
			insgesamt	männlich	weiblich	insgesamt	männlich	weiblich
Mittelschulen								
1992/1993	1	4	81	57	24	4	-	4
1993/1994	2	25	565	316	249	36	13	23
1994/1995	2	7	181	115	66	8	3	5
1995/1996	2	10	233	146	87	12	3	9
1996/1997	4	27	604	362	242	43	14	29
1997/1998	5	36	751	436	315	57	18	39
1998/1999	6	41	889	494	395	63	16	47
1999/2000	7	52	1 082	590	492	79	20	59
2000/2001	8	61	1 228	659	569	85	24	61
2001/2002	8	66	1 391	744	647	99	27	72
2002/2003	10	82	1 683	902	781	121	36	85
2003/2004	10	91	1 873	1 006	867	139	38	101
2004/2005	13	100	2 092	1 112	980	156	40	116
2005/2006	22	118	2 521	1 311	1 210	196	60	136
2006/2007	27	145	2 994	1 550	1 444	231	71	160
2007/2008	40	185	3 698	1 930	1 768	305	94	211
2008/2009	43	229	4 629	2 448	2 181	353	106	247
2009/2010	51	282	5 632	2 966	2 666	444	143	301
Gymnasien								
1992/1993	3	33	955	416	539	63	33	30
1993/1994	3	41	1 265	569	696	87	40	47
1994/1995	5	66	1 813	810	1 003	115	56	59
1995/1996	5	78	2 282	1 020	1 262	148	72	76
1996/1997	5	81	2 602	1 133	1 469	168	79	89
1997/1998	5	88	2 925	1 294	1 631	191	89	102
1998/1999	5	98	3 014	1 342	1 672	207	98	109
1999/2000	7	110	3 336	1 528	1 808	233	110	123
2000/2001	8	121	3 646	1 683	1 963	259	115	144
2001/2002	9	132	3 926	1 827	2 099	280	127	153
2002/2003	9	139	4 189	1 949	2 240	312	137	175
2003/2004	10	142	4 359	2 032	2 327	334	147	187
2004/2005	10	151	4 687	2 194	2 493	379	162	217
2005/2006	14	167	5 101	2 403	2 698	403	164	239
2006/2007	16	188	5 614	2 678	2 936	439	178	261
2007/2008	20	204	6 084	2 897	3 187	479	187	292
2008/2009	24	234	6 655	3 221	3 434	555	210	345
2009/2010	27	267	7 177	3 493	3 684	649	237	412

1) ohne Sekundarstufe II an Gymnasien

Noch: 1.2 Allgemein bildende Schulen in freier Trägerschaft in den Schuljahren 1992/1993
bis 2009/2010 nach Schularten

Schuljahr	Schulen	Klassen ¹⁾	Schüler			Voll- bzw. teilzeitbeschäftigte Lehrpersonen		
			insgesamt	männlich	weiblich	insgesamt	männlich	weiblich
allgemein bildende Förderschulen								
1992/1993	12	71	452	245	207	135	21	114
1993/1994	13	84	552	311	241	110	23	87
1994/1995 ²⁾	13	106	718	433	285	123	25	98
1995/1996 ²⁾	13	100	737	421	316	136	29	107
1996/1997 ²⁾	13	106	765	445	320	143	27	116
1997/1998 ²⁾	14	111	821	472	349	152	31	121
1998/1999 ²⁾	15	118	830	492	338	178	39	139
1999/2000 ³⁾	16	115	785	486	299	181	38	143
2000/2001 ³⁾	16	117	773	491	282	186	39	147
2001/2002 ³⁾	16	128	773	501	272	191	41	150
2002/2003 ³⁾	16	130	805	524	281	209	43	166
2003/2004 ³⁾	16	136	866	569	297	219	41	178
2004/2005 ³⁾	17	139	874	573	301	233	46	187
2005/2006 ³⁾	19	140	911	596	315	245	47	198
2006/2007 ³⁾	19	159	938	622	316	247	50	197
2007/2008 ³⁾	19	152	974	650	324	247	49	198
2008/2009 ³⁾	19	146	990	662	328	245	50	195
2009/2010 ³⁾	19	152	1 004	680	324	252	47	205
Freie Waldorfschulen								
1992/1993	3	27	702	367	335	53	17	36
1993/1994	3	29	786	398	388	55	19	36
1994/1995 ⁴⁾	3	28	837	425	412	67	21	46
1995/1996 ⁴⁾	3	29	899	442	457	76	24	52
1996/1997 ⁴⁾	3	30	942	456	486	81	31	50
1997/1998 ⁴⁾	3	30	990	493	497	83	32	51
1998/1999 ⁴⁾	3	31	1 029	519	510	90	35	55
1999/2000 ⁴⁾	3	32	1 044	521	523	90	32	58
2000/2001 ⁴⁾	3	33	1 060	525	535	89	35	54
2001/2002 ⁴⁾	3	34	1 099	546	553	94	42	52
2002/2003 ⁴⁾	3	35	1 135	563	572	94	36	58
2003/2004 ⁴⁾	3	36	1 136	576	560	102	37	65
2004/2005 ⁴⁾	3	37	1 174	580	594	102	36	66
2005/2006 ⁴⁾	3	38	1 202	585	617	105	36	69
2006/2007 ⁴⁾	3	38	1 218	586	632	100	32	68
2007/2008 ⁴⁾	3	40	1 278	628	650	103	36	67
2008/2009 ⁴⁾	3	41	1 300	635	665	105	36	69
2009/2010 ⁴⁾	3	40	1 314	630	684	109	38	71

1) ohne Sekundarstufe II an Gymnasien und Freien Waldorfschulen

2) einschließlich Förderschulklassen an Grundschulen und Freien Waldorfschulen

3) einschließlich Förderschulklassen an Freien Waldorfschulen

4) ohne Förderschulklassen an Freien Waldorfschulen

2. Absolventen/Abgänger an allgemein bildenden Förderschulen 2009 nach Klassen- bzw. Schulbesuchsstufen und Abschlussarten

Klassen- bzw. Schulbesuchsstufe	Geschlecht	Insgesamt	Davon mit				
			Zeugnis zur Schulentlassung	Abgangszeugnis	Hauptschulabschluss	qualifizierendem Hauptschulabschluss	Realschulabschluss
Klassenstufe							
6	männlich	1	x	1	x	x	x
	weiblich	-	x	-	x	x	x
	insgesamt	1	x	1	x	x	x
7	männlich	16	x	16	x	x	x
	weiblich	7	x	7	x	x	x
	insgesamt	23	x	23	x	x	x
8	männlich	104	x	104	x	x	x
	weiblich	27	x	27	x	x	x
	insgesamt	131	x	131	x	x	x
9	männlich	752	x	679	49	24	x
	weiblich	511	x	498	10	3	x
	insgesamt	1 263	x	1 177	59	27	x
10	männlich	147	x	4	117	-	26
	weiblich	110	x	1	92	-	17
	insgesamt	257	x	5	209	-	43
11	männlich	5	x	2	1	2	-
	weiblich	2	x	2	-	-	-
	insgesamt	7	x	4	1	2	-
Schulbesuchsstufe							
Werkstufe	männlich	301	301	x	x	x	x
	weiblich	192	192	x	x	x	x
	insgesamt	493	493	x	x	x	x
Insgesamt	männlich	1 326	301	806	167	26	26
	weiblich	849	192	535	102	3	17
	insgesamt	2 175	493	1 341	269	29	43

2.1 Absolventen/Abgänger an allgemein bildenden Förderschulen in öffentlicher Trägerschaft 2009 nach Klassen- bzw. Schulbesuchsstufen und Abschlussarten

Klassen- bzw. Schulbesuchs- stufe	Geschlecht	Insgesamt	Davon mit				
			Zeugnis zur Schulent- lassung	Abgangs- zeugnis	Hauptschul- abschluss	qualifizie- rendem Hauptschul- abschluss	Realschul- abschluss
Klassenstufe							
6	männlich	1	x	1	x	x	x
	weiblich	-	x	-	x	x	x
	insgesamt	1	x	1	x	x	x
7	männlich	16	x	16	x	x	x
	weiblich	7	x	7	x	x	x
	insgesamt	23	x	23	x	x	x
8	männlich	103	x	103	x	x	x
	weiblich	27	x	27	x	x	x
	insgesamt	130	x	130	x	x	x
9	männlich	740	x	678	43	19	x
	weiblich	510	x	498	10	2	x
	insgesamt	1 250	x	1 176	53	21	x
10	männlich	147	x	4	117	-	26
	weiblich	110	x	1	92	-	17
	insgesamt	257	x	5	209	-	43
11	männlich	-	x	-	-	-	-
	weiblich	-	x	-	-	-	-
	insgesamt	-	x	-	-	-	-
Schulbesuchsstufe Werkstufe	männlich	249	249	x	x	x	x
	weiblich	161	161	x	x	x	x
	insgesamt	410	410	x	x	x	x
Insgesamt	männlich	1 256	249	802	160	19	26
	weiblich	815	161	533	102	2	17
	insgesamt	2 071	410	1 335	262	21	43

3. Absolventen/Abgänger an allgemein bildenden Förderschulen 2009 nach Kreisfreien Städten und Landkreisen, Abschlussarten sowie Trägerschaft

Kreisfreie Stadt Landkreis Direktionsbezirk Land	Insgesamt	Darunter weiblich	Davon mit			
			Zeugnis zur Schulent- lassung	Abgangs- zeugnis	Hauptschul- abschluss ¹⁾	Realschul- abschluss
Insgesamt						
Chemnitz, Stadt	175	70	20	95	33	27
Erzgebirgskreis	137	56	44	82	11	-
Mittelsachsen	187	89	32	121	34	-
Vogtlandkreis	119	49	26	75	18	-
Zwickau	177	66	40	118	19	-
Direktionsbezirk Chemnitz	795	330	162	491	115	27
Dresden, Stadt	199	65	46	126	22	5
Bautzen	210	77	56	144	10	-
Görlitz	158	70	44	91	23	-
Meißen	122	38	38	65	19	-
Sächsische Schweiz- Osterzgebirge	139	54	37	77	25	-
Direktionsbezirk Dresden	828	304	221	503	99	5
Leipzig, Stadt	276	107	45	173	47	11
Leipzig	141	62	35	89	17	-
Nordsachsen	135	46	30	85	20	-
Direktionsbezirk Leipzig	552	215	110	347	84	11
Sachsen	2 175	849	493	1 341	298	43
öffentliche Trägerschaft						
Chemnitz, Stadt	168	68	20	91	30	27
Erzgebirgskreis	137	56	44	82	11	-
Mittelsachsen	182	86	27	121	34	-
Vogtlandkreis	119	49	26	75	18	-
Zwickau	166	64	29	118	19	-
Direktionsbezirk Chemnitz	772	323	146	487	112	27
Dresden, Stadt	184	58	31	126	22	5
Bautzen	197	71	43	144	10	-
Görlitz	142	62	28	91	23	-
Meißen	117	38	33	65	19	-
Sächsische Schweiz- Osterzgebirge	135	52	33	77	25	-
Direktionsbezirk Dresden	775	281	168	503	99	5
Leipzig, Stadt	262	104	31	173	47	11
Leipzig	135	62	35	87	13	-
Nordsachsen	127	45	30	85	12	-
Direktionsbezirk Leipzig	524	211	96	345	72	11
Sachsen	2 071	815	410	1 335	283	43

1) einschließlich qualifizierendem Hauptschulabschluss

Noch: 3. Absolventen/Abgänger an allgemein bildenden Förderschulen 2009 nach Kreisfreien Städten und Landkreisen, Abschlussarten sowie Trägerschaft

Kreisfreie Stadt Landkreis Direktionsbezirk Land	Insgesamt	Darunter weiblich	Davon mit			
			Zeugnis zur Schulent- lassung	Abgangs- zeugnis	Hauptschul- abschluss ¹⁾	Realschul- abschluss
freie Trägerschaft						
Chemnitz, Stadt	7	2	-	4	3	-
Erzgebirgskreis	-	-	-	-	-	-
Mittelsachsen	5	3	5	-	-	-
Vogtlandkreis	-	-	-	-	-	-
Zwickau	11	2	11	-	-	-
Direktionsbezirk Chemnitz	23	7	16	4	3	-
Dresden, Stadt	15	7	15	-	-	-
Bautzen	13	6	13	-	-	-
Görlitz	16	8	16	-	-	-
Meißen	5	-	5	-	-	-
Sächsische Schweiz- Osterzgebirge	4	2	4	-	-	-
Direktionsbezirk Dresden	53	23	53	-	-	-
Leipzig, Stadt	14	3	14	-	-	-
Leipzig	6	-	-	2	4	-
Nordsachsen	8	1	-	-	8	-
Direktionsbezirk Leipzig	28	4	14	2	12	-
Sachsen	104	34	83	6	15	-

1) einschließlich qualifizierendem Hauptschulabschluss

4. Schulanfänger an allgemein bildenden Förderschulen 2009 nach Art der Einschulung und Trägerschaft

Art der Einschulung	Insgesamt	Männlich	Weiblich
Insgesamt			
Einschulung	1 170	739	431
vorzeitig	-	-	-
fristgemäß	860	540	320
schulpflichtig geworden bis zum 30.06.2009	796	497	299
vom 01.07. bis zum 30.09.2009	64	43	21
nach Zurückstellung	310	199	111
öffentliche Trägerschaft			
Einschulung	1 106	699	407
vorzeitig	-	-	-
fristgemäß	813	512	301
schulpflichtig geworden bis zum 30.06.2009	754	473	281
vom 01.07. bis zum 30.09.2009	59	39	20
nach Zurückstellung	293	187	106
freie Trägerschaft			
Einschulung	64	40	24
vorzeitig	-	-	-
fristgemäß	47	28	19
schulpflichtig geworden bis zum 30.06.2009	42	24	18
vom 01.07. bis zum 30.09.2009	5	4	1
nach Zurückstellung	17	12	5

5. Schulanfänger an allgemein bildenden Förderschulen 2009 nach Kreisfreien Städten und Landkreisen, Art der Einschulung sowie Trägerschaft

Kreisfreie Stadt Landkreis Direktionsbezirk Land	Insgesamt	Darunter weiblich	Art der Einschulung					
			vorzeitig		fristgemäß		nach Zurückstellung	
			insgesamt	darunter weiblich	insgesamt	darunter weiblich	insgesamt	darunter weiblich
Insgesamt								
Chemnitz, Stadt	123	50	-	-	70	32	53	18
Erzgebirgskreis	63	23	-	-	35	15	28	8
Mittelsachsen	95	29	-	-	73	21	22	8
Vogtlandkreis	45	20	-	-	33	15	12	5
Zwickau	99	42	-	-	65	26	34	16
Direktionsbezirk Chemnitz	425	164	-	-	276	109	149	55
Dresden, Stadt	214	74	-	-	184	64	30	10
Bautzen	55	18	-	-	44	15	11	3
Görlitz	101	41	-	-	79	33	22	8
Meißen	87	27	-	-	71	24	16	3
Sächsische Schweiz- Osterzgebirge	61	25	-	-	54	21	7	4
Direktionsbezirk Dresden	518	185	-	-	432	157	86	28
Leipzig, Stadt	164	64	-	-	114	43	50	21
Leipzig	31	10	-	-	18	6	13	4
Nordsachsen	32	8	-	-	20	5	12	3
Direktionsbezirk Leipzig	227	82	-	-	152	54	75	28
Sachsen	1 170	431	-	-	860	320	310	111
darunter öffentliche Trägerschaft								
Chemnitz, Stadt	123	50	-	-	70	32	53	18
Erzgebirgskreis	63	23	-	-	35	15	28	8
Mittelsachsen	92	28	-	-	70	20	22	8
Vogtlandkreis	45	20	-	-	33	15	12	5
Zwickau	93	41	-	-	62	25	31	16
Direktionsbezirk Chemnitz	416	162	-	-	270	107	146	55
Dresden, Stadt	190	67	-	-	166	58	24	9
Bautzen	52	18	-	-	41	15	11	3
Görlitz	93	36	-	-	74	30	19	6
Meißen	83	24	-	-	69	22	14	2
Sächsische Schweiz- Osterzgebirge	55	22	-	-	48	18	7	4
Direktionsbezirk Dresden	473	167	-	-	398	143	75	24
Leipzig, Stadt	154	60	-	-	107	40	47	20
Leipzig	31	10	-	-	18	6	13	4
Nordsachsen	32	8	-	-	20	5	12	3
Direktionsbezirk Leipzig	217	78	-	-	145	51	72	27
Sachsen	1 106	407	-	-	813	301	293	106

6. Schüler an allgemein bildenden Förderschulen im Schuljahr 2009/2010 nach Kreisfreien Städten und Landkreisen sowie Trägerschaft

Kreisfreie Stadt Landkreis Direktionsbezirk Land	Insgesamt		Davon in ... Trägerschaft			
			öffentlicher		freier	
	Schulen	Schüler	Schulen	Schüler	Schulen	Schüler
Chemnitz, Stadt	12	1 660	12	1 614	-	46
Erzgebirgskreis	12	1 214	11	1 214	1	-
Mittelsachsen	14	1 613	13	1 532	1	81
Vogtlandkreis	8	886	8	886	-	-
Zwickau	14	1 453	13	1 403	1	50
Direktionsbezirk Chemnitz	60	6 826	57	6 649	3	177
Dresden, Stadt	17	2 369	13	2 129	4	240
Bautzen	14	1 394	12	1 313	2	81
Görlitz	12	1 501	10	1 395	2	106
Meißen	9	1 212	8	1 173	1	39
Sächsische Schweiz- Osterzgebirge	12	1 191	9	1 104	3	87
Direktionsbezirk Dresden	64	7 667	52	7 114	12	553
Leipzig, Stadt	18	2 580	16	2 431	2	149
Leipzig	8	772	7	760	1	12
Nordsachsen	8	976	7	863	1	113
Direktionsbezirk Leipzig	34	4 328	30	4 054	4	274
Sachsen	158	18 821	139	17 817	19	1 004

7. Schüler an allgemein bildenden Förderschulen im Schuljahr 2009/2010 nach Kreisfreien Städten und Landkreisen, Förderschultypen sowie Trägerschaft

Kreisfreie Stadt Landkreis Direktionsbezirk Land	Schulen	Schüler	Davon an Schulen für/zur							
			Förderschul- zentren		Lernförderung		Blinde und Sehbehinderte		Hörgeschädigte	
			Schulen	Schüler	Schulen	Schüler	Schulen	Schüler	Schulen	Schüler
Insgesamt										
Chemnitz, Stadt	12	1 660	-	-	3	640	1	147	1	85
Erzgebirgskreis	12	1 214	1	182	4	678	-	-	-	-
Mittelsachsen	14	1 613	1	65	7	1 221	-	-	-	-
Vogtlandkreis	8	886	1	159	3	499	-	-	-	-
Zwickau	14	1 453	-	-	5	864	-	-	-	-
Direktionsbezirk Chemnitz	60	6 826	3	406	22	3 902	1	147	1	85
Dresden, Stadt	17	2 369	-	-	6	1 131	-	-	1	138
Bautzen	14	1 394	-	-	6	957	-	-	-	-
Görlitz	12	1 501	2	611	3	486	-	-	-	-
Meißen	9	1 212	1	320	3	555	-	-	-	-
Sächsische Schweiz- Osterzgebirge	12	1 191	1	176	4	645	-	-	-	-
Direktionsbezirk Dresden	64	7 667	4	1 107	22	3 774	-	-	1	138
Leipzig, Stadt	18	2 580	-	-	6	1 152	1	87	1	169
Leipzig	8	772	-	-	4	583	-	-	-	-
Nordsachsen	8	976	1	250	3	493	-	-	-	-
Direktionsbezirk Leipzig	34	4 328	1	250	13	2 228	1	87	1	169
Sachsen	158	18 821	8	1 763	57	9 904	2	234	3	392
öffentliche										
Chemnitz, Stadt	12	1 614	-	-	3	594	1	147	1	85
Erzgebirgskreis	11	1 214	1	182	4	678	-	-	-	-
Mittelsachsen	13	1 532	1	65	7	1 221	-	-	-	-
Vogtlandkreis	8	886	1	159	3	499	-	-	-	-
Zwickau	13	1 403	-	-	5	864	-	-	-	-
Direktionsbezirk Chemnitz	57	6 649	3	406	22	3 856	1	147	1	85
Dresden, Stadt	13	2 129	-	-	5	1 100	-	-	1	138
Bautzen	12	1 313	-	-	6	957	-	-	-	-
Görlitz	10	1 395	2	611	3	486	-	-	-	-
Meißen	8	1 173	1	320	3	555	-	-	-	-
Sächsische Schweiz- Osterzgebirge	9	1 104	1	176	4	645	-	-	-	-
Direktionsbezirk Dresden	52	7 114	4	1 107	21	3 743	-	-	1	138
Leipzig, Stadt	16	2 431	-	-	6	1 152	1	87	1	169
Leipzig	7	760	-	-	4	583	-	-	-	-
Nordsachsen	7	863	1	250	3	493	-	-	-	-
Direktionsbezirk Leipzig	30	4 054	1	250	13	2 228	1	87	1	169
Sachsen	139	17 817	8	1 763	56	9 827	2	234	3	392

1) Die Schüler an Klinik- und Krankenhausschulen werden an den allgemein bildenden Schulen gezählt, an denen sie gemeldet sind.

Sprachheil- schulen		Körper- behinderte		geistig Behinderte		Erziehungshilfe		Klinik- und Krankenhaus- schulen		Kreisfreie Stadt Landkreis Direktionsbezirk Land
Schulen	Schüler	Schulen	Schüler	Schulen	Schüler	Schulen	Schüler	Schulen	Schüler ¹⁾	
2	327	1	236	2	114	1	111	1	x	Chemnitz, Stadt
-	-	-	-	5	256	1	98	1	x	Erzgebirgskreis
-	-	-	-	5	257	1	70	-	x	Mittelsachsen
-	-	-	-	2	136	1	92	1	x	Vogtlandkreis
1	112	-	-	5	314	2	163	1	x	Zwickau
3	439	1	236	19	1 077	6	534	4	x	Direktionsbezirk Chemnitz
1	345	1	215	4	288	3	252	1	x	Dresden, Stadt
-	-	1	140	5	267	1	30	1	x	Bautzen
-	-	-	-	5	333	1	71	1	x	Görlitz
-	-	-	-	4	269	1	68	-	x	Meißen
-	-	-	-	4	257	1	113	2	x	Sächsische Schweiz- Osterzgebirge
1	345	2	355	22	1 414	7	534	5	x	Direktionsbezirk Dresden
1	331	1	207	6	470	1	164	1	x	Leipzig, Stadt
-	-	-	-	3	177	1	12	-	x	Leipzig
-	-	-	-	3	120	1	113	-	x	Nordsachsen
1	331	1	207	12	767	3	289	1	x	Direktionsbezirk Leipzig
5	1 115	4	798	53	3 258	16	1 357	10	x	Sachsen
Trägerschaft										
2	327	1	236	2	114	1	111	1	x	Chemnitz, Stadt
-	-	-	-	5	256	1	98	-	x	Erzgebirgskreis
-	-	-	-	4	176	1	70	-	x	Mittelsachsen
-	-	-	-	2	136	1	92	1	x	Vogtlandkreis
1	112	-	-	4	264	2	163	1	x	Zwickau
3	439	1	236	17	946	6	534	3	x	Direktionsbezirk Chemnitz
1	345	1	215	2	131	2	200	1	x	Dresden, Stadt
-	-	1	140	3	186	1	30	1	x	Bautzen
-	-	-	-	3	227	1	71	1	x	Görlitz
-	-	-	-	3	230	1	68	-	x	Meißen
-	-	-	-	3	170	1	113	-	x	Sächsische Schweiz- Osterzgebirge
1	345	2	355	14	944	6	482	3	x	Direktionsbezirk Dresden
1	331	1	207	4	321	1	164	1	x	Leipzig, Stadt
-	-	-	-	3	177	-	-	-	x	Leipzig
-	-	-	-	3	120	-	-	-	x	Nordsachsen
1	331	1	207	10	618	1	164	1	x	Direktionsbezirk Leipzig
5	1 115	4	798	41	2 508	13	1 180	7	x	Sachsen

Noch: 7. Schüler an allgemein bildenden Förderschulen im Schuljahr 2009/2010 nach Kreisfreien Städten und Landkreisen, Förderschultypen sowie Trägerschaft

Kreisfreie Stadt Landkreis Direktionsbezirk Land	Schulen	Schüler	Davon an Schulen für/zur								
			Förderschul- zentren		Lernförderung		Blinde und Sehbehinderte		Hörgeschädigte		
			Schulen	Schüler	Schulen	Schüler	Schulen	Schüler	Schulen	Schüler	
											freie
Chemnitz, Stadt	-	46	-	-	-	46	-	-	-	-	
Erzgebirgskreis	1	-	-	-	-	-	-	-	-	-	
Mittelsachsen	1	81	-	-	-	-	-	-	-	-	
Vogtlandkreis	-	-	-	-	-	-	-	-	-	-	
Zwickau	1	50	-	-	-	-	-	-	-	-	
Direktionsbezirk Chemnitz	3	177	-	-	-	46	-	-	-	-	
Dresden, Stadt	4	240	-	-	1	31	-	-	-	-	
Bautzen	2	81	-	-	-	-	-	-	-	-	
Görlitz	2	106	-	-	-	-	-	-	-	-	
Meißen	1	39	-	-	-	-	-	-	-	-	
Sächsische Schweiz- Osterzgebirge	3	87	-	-	-	-	-	-	-	-	
Direktionsbezirk Dresden	12	553	-	-	1	31	-	-	-	-	
Leipzig, Stadt	2	149	-	-	-	-	-	-	-	-	
Leipzig	1	12	-	-	-	-	-	-	-	-	
Nordsachsen	1	113	-	-	-	-	-	-	-	-	
Direktionsbezirk Leipzig	4	274	-	-	-	-	-	-	-	-	
Sachsen	19	1 004	-	-	1	77	-	-	-	-	

1) Die Schüler an Klinik- und Krankenhausschulen werden an den allgemein bildenden Schulen gezählt, an denen sie gemeldet sind.

Sprachheil- schulen		Körper- behinderte		geistig Behinderte		Erziehungshilfe		Klinik- und Krankenhaus- schulen		Kreisfreie Stadt Landkreis Direktionsbezirk Land
Schulen	Schüler	Schulen	Schüler	Schulen	Schüler	Schulen	Schüler	Schulen	Schüler ¹⁾	

Trägerschaft

-	-	-	-	-	-	-	-	-	x	Chemnitz, Stadt
-	-	-	-	-	-	-	-	1	x	Erzgebirgskreis
-	-	-	-	1	81	-	-	-	x	Mittelsachsen
-	-	-	-	-	-	-	-	-	x	Vogtlandkreis
-	-	-	-	1	50	-	-	-	x	Zwickau
-	-	-	-	2	131	-	-	1	x	Direktionsbezirk Chemnitz
-	-	-	-	2	157	1	52	-	x	Dresden, Stadt
-	-	-	-	2	81	-	-	-	x	Bautzen
-	-	-	-	2	106	-	-	-	x	Görlitz
-	-	-	-	1	39	-	-	-	x	Meißen
-	-	-	-	1	87	-	-	2	x	Sächsische Schweiz- Osterzgebirge
-	-	-	-	8	470	1	52	2	x	Direktionsbezirk Dresden
-	-	-	-	2	149	-	-	-	x	Leipzig, Stadt
-	-	-	-	-	-	1	12	-	x	Leipzig
-	-	-	-	-	-	1	113	-	x	Nordsachsen
-	-	-	-	2	149	2	125	-	x	Direktionsbezirk Leipzig
-	-	-	-	12	750	3	177	3	x	Sachsen

8. Schüler in Förderschulklassen an Freien Waldorfschulen im Schuljahr 2009/2010 nach Klassenstufen

Klassenstufe	Klassen	Schüler		Davon mit Förderschwerpunkt	
		insgesamt	darunter weiblich	emotionale und soziale Entwicklung	Lernen
2	2	12	3	4	8
5	2	12	5	6	6
6	2	5	1	2	3
7	2	10	3	3	7
10	1	5	-	4	1
11	1	2	-	1	1
Insgesamt	10	46	12	20	26

9. Schüler an allgemein bildenden Förderschulen im Schuljahr 2009/2010 nach Kreisfreien Städten und Landkreisen, Hauptförderschwerpunkten sowie Trägerschaft

Kreisfreie Stadt Landkreis Direktionsbezirk Land	Insgesamt	Lernen	Sehen	Hören	Sprache	Körperliche und motorische Entwicklung	Geistige Entwicklung	Emotionale und soziale Entwicklung
Insgesamt								
Chemnitz, Stadt	1 660	620	147	85	327	236	114	131
Erzgebirgskreis	1 214	800	-	-	10	-	306	98
Mittelsachsen	1 613	1 207	-	-	14	-	257	135
Vogtlandkreis	886	628	-	-	-	-	166	92
Zwickau	1 453	864	-	-	112	-	314	163
Direktionsbezirk Chemnitz	6 826	4 119	147	85	463	236	1 157	619
Dresden, Stadt	2 369	1 131	-	138	345	215	288	252
Bautzen	1 394	860	-	-	-	140	267	127
Görlitz	1 501	941	-	-	74	-	333	153
Meißen	1 212	754	-	-	106	-	269	83
Sächsische Schweiz- Osterzgebirge	1 191	789	-	-	-	-	289	113
Direktionsbezirk Dresden	7 667	4 475	-	138	525	355	1 446	728
Leipzig, Stadt	2 580	1 152	87	169	331	207	470	164
Leipzig	772	583	-	-	-	-	177	12
Nordsachsen	976	698	-	-	-	-	165	113
Direktionsbezirk Leipzig	4 328	2 433	87	169	331	207	812	289
Sachsen	18 821	11 027	234	392	1 319	798	3 415	1 636
öffentliche Trägerschaft								
Chemnitz, Stadt	1 614	594	147	85	327	236	114	111
Erzgebirgskreis	1 214	800	-	-	10	-	306	98
Mittelsachsen	1 532	1 207	-	-	14	-	176	135
Vogtlandkreis	886	628	-	-	-	-	166	92
Zwickau	1 403	864	-	-	112	-	264	163
Direktionsbezirk Chemnitz	6 649	4 093	147	85	463	236	1 026	599
Dresden, Stadt	2 129	1 100	-	138	345	215	131	200
Bautzen	1 313	860	-	-	-	140	186	127
Görlitz	1 395	941	-	-	74	-	227	153
Meißen	1 173	754	-	-	106	-	230	83
Sächsische Schweiz- Osterzgebirge	1 104	789	-	-	-	-	202	113
Direktionsbezirk Dresden	7 114	4 444	-	138	525	355	976	676
Leipzig, Stadt	2 431	1 152	87	169	331	207	321	164
Leipzig	760	583	-	-	-	-	177	-
Nordsachsen	863	698	-	-	-	-	165	-
Direktionsbezirk Leipzig	4 054	2 433	87	169	331	207	663	164
Sachsen	17 817	10 970	234	392	1 319	798	2 665	1 439

Noch: 9. Schüler an allgemein bildenden Förderschulen im Schuljahr 2009/2010 nach Kreisfreien Städten und Landkreisen, Hauptförderschwerpunkten sowie Trägerschaft

Kreisfreie Stadt Landkreis Direktionsbezirk Land	Insgesamt	Lernen	Sehen	Hören	Sprache	Körperliche und motorische Entwicklung	Geistige Entwicklung	Emotionale und soziale Entwicklung
freie Trägerschaft								
Chemnitz, Stadt	46	26	-	-	-	-	-	20
Erzgebirgskreis	-	-	-	-	-	-	-	-
Mittelsachsen	81	-	-	-	-	-	81	-
Vogtlandkreis	-	-	-	-	-	-	-	-
Zwickau	50	-	-	-	-	-	50	-
Direktionsbezirk Chemnitz	177	26	-	-	-	-	131	20
Dresden, Stadt	240	31	-	-	-	-	157	52
Bautzen	81	-	-	-	-	-	81	-
Görlitz	106	-	-	-	-	-	106	-
Meißen	39	-	-	-	-	-	39	-
Sächsische Schweiz- Ostergebirge	87	-	-	-	-	-	87	-
Direktionsbezirk Dresden	553	31	-	-	-	-	470	52
Leipzig, Stadt	149	-	-	-	-	-	149	-
Leipzig	12	-	-	-	-	-	-	12
Nordsachsen	113	-	-	-	-	-	-	113
Direktionsbezirk Leipzig	274	-	-	-	-	-	149	125
Sachsen	1 004	57	-	-	-	-	750	197

**10. Integrierte Förderschüler an allgemein bildenden Schulen im Schuljahr 2009/2010
nach Schularten und Hauptförderschwerpunkten**

Schulart	Insgesamt	Lernen	Sehen	Hören	Sprache	Körperliche und motorische Entwicklung	Geistige Entwick- lung ¹⁾	Emotionale und soziale Entwicklung
Grundschulen	2 420	143	44	132	1 211	274	21	595
Mittelschulen	1 317	69	19	129	217	166	15	702
Gymnasien	364	x	27	48	19	126	2	142
Freie Waldorfschulen	14	6	-	-	-	3	2	3
Insgesamt	4 115	218	90	309	1 447	569	40	1 442

1) einschließlich Autisten

11. Schüler an allgemein bildenden Förderschulen¹⁾ im Schuljahr 2009/2010 nach Kreisfreien Städten und Landkreisen sowie Klassenstufen

Kreisfreie Stadt Landkreis	Merkmal	Insgesamt	Davon in der				
			1 ²⁾	2 ²⁾	3 ²⁾	4 ²⁾	5
Sachsen							
Insgesamt	männlich	9 485	716	992	1 140	1 175	1 108
	weiblich	5 690	406	460	574	620	686
	insgesamt	15 175	1 122	1 452	1 714	1 795	1 794
	Klassen	1 437	124	161	175	177	157
Direktionsbezirk							
Chemnitz, Stadt	männlich	917	79	113	110	109	107
	weiblich	533	56	56	51	47	65
	insgesamt	1 450	135	169	161	156	172
	Klassen	146	15	18	17	15	17
Erzgebirgskreis	männlich	555	35	42	55	76	79
	weiblich	353	15	23	39	45	48
	insgesamt	908	50	65	94	121	127
	Klassen	81	5	8	10	11	11
Mittelsachsen	männlich	874	64	80	87	103	111
	weiblich	482	29	36	61	50	62
	insgesamt	1 356	93	116	148	153	173
	Klassen	120	9	13	15	14	13
Vogtlandkreis	männlich	432	23	47	37	55	54
	weiblich	288	16	18	30	33	38
	insgesamt	720	39	65	67	88	92
	Klassen	66	4	7	7	9	9
Zwickau	männlich	724	47	73	103	92	92
	weiblich	415	36	38	36	35	37
	insgesamt	1 139	83	111	139	127	129
	Klassen	109	10	11	13	14	12
Zusammen	männlich	3 502	248	355	392	435	443
	weiblich	2 071	152	171	217	210	250
	insgesamt	5 573	400	526	609	645	693
	Klassen	522	43	57	62	63	62

1) ohne geistig behinderte Schüler

2) einschließlich Schüler im Dehnungsjahr

Klassenstufe						Merkmal	Kreisfreie Stadt Landkreis
6	7	8	9	10	11		
1 240	1 032	1 023	916	141	2	männlich	Insgesamt
812	696	686	605	145	-	weiblich	
2 052	1 728	1 709	1 521	286	2	insgesamt	
172	151	151	138	30	1	Klassen	
Chemnitz							
113	86	97	71	30	2	männlich	Chemnitz, Stadt
70	63	57	51	17	-	weiblich	
183	149	154	122	47	2	insgesamt	
17	14	14	12	6	1	Klassen	
81	65	62	56	4	-	männlich	Erzgebirgskreis
57	44	50	26	6	-	weiblich	
138	109	112	82	10	-	insgesamt	
10	9	10	6	1	-	Klassen	
131	100	82	104	12	-	männlich	Mittelsachsen
67	57	62	47	11	-	weiblich	
198	157	144	151	23	-	insgesamt	
15	13	13	13	2	-	Klassen	
76	37	53	41	9	-	männlich	Vogtlandkreis
46	28	39	29	11	-	weiblich	
122	65	92	70	20	-	insgesamt	
10	5	7	6	2	-	Klassen	
91	74	96	50	6	-	männlich	Zwickau
60	51	57	59	6	-	weiblich	
151	125	153	109	12	-	insgesamt	
14	12	13	9	1	-	Klassen	
492	362	390	322	61	2	männlich	Zusammen
300	243	265	212	51	-	weiblich	
792	605	655	534	112	2	insgesamt	
66	53	57	46	12	1	Klassen	

Noch: 11. Schüler an allgemein bildenden Förderschulen¹⁾ im Schuljahr 2009/2010
nach Kreisfreien Städten und Landkreisen sowie Klassenstufen

Kreisfreie Stadt Landkreis	Merkmal	Insgesamt	Davon in der				
			1 ²⁾	2 ²⁾	3 ²⁾	4 ²⁾	5
Direktionsbezirk							
Dresden, Stadt	männlich	1 241	156	151	203	158	123
	weiblich	754	84	72	85	94	85
	insgesamt	1 995	240	223	288	252	208
	Klassen	190	25	22	28	25	18
Bautzen	männlich	704	28	66	78	79	74
	weiblich	374	15	34	37	46	54
	insgesamt	1 078	43	100	115	125	128
	Klassen	107	6	13	13	14	11
Görlitz	männlich	701	51	60	87	90	74
	weiblich	467	30	31	42	51	62
	insgesamt	1 168	81	91	129	141	136
	Klassen	110	9	12	13	13	11
Meißen	männlich	587	58	72	73	76	52
	weiblich	356	24	34	32	37	44
	insgesamt	943	82	106	105	113	96
	Klassen	86	9	11	10	10	9
Sächsische Schweiz- Osterzgebirge	männlich	558	31	57	69	73	75
	weiblich	344	19	19	27	42	42
	insgesamt	902	50	76	96	115	117
	Klassen	83	6	8	10	11	10
Zusammen	männlich	3 791	324	406	510	476	398
	weiblich	2 295	172	190	223	270	287
	insgesamt	6 086	496	596	733	746	685
	Klassen	576	55	66	74	73	59
Direktionsbezirk							
Leipzig, Stadt	männlich	1 313	101	170	164	171	142
	weiblich	797	66	69	83	97	90
	insgesamt	2 110	167	239	247	268	232
	Klassen	210	19	27	26	28	20
Leipzig	männlich	358	22	21	24	33	45
	weiblich	237	9	13	27	18	21
	insgesamt	595	31	34	51	51	66
	Klassen	54	4	4	5	5	6
Nordsachsen	männlich	521	21	40	50	60	80
	weiblich	290	7	17	24	25	38
	insgesamt	811	28	57	74	85	118
	Klassen	75	3	7	8	8	10
Zusammen	männlich	2 192	144	231	238	264	267
	weiblich	1 324	82	99	134	140	149
	insgesamt	3 516	226	330	372	404	416
	Klassen	339	26	38	39	41	36

1) ohne geistig behinderte Schüler

2) einschließlich Schüler im Dehnungsjahr

Klassenstufe						Merkmal	Kreisfreie Stadt Landkreis
6	7	8	9	10	11		
Dresden							
119	115	109	83	24	-	männlich	Dresden, Stadt
81	76	83	73	21	-	weiblich	
200	191	192	156	45	-	insgesamt	
17	18	17	15	5	-	Klassen	
113	101	80	77	8	-	männlich	Bautzen
53	43	49	39	4	-	weiblich	
166	144	129	116	12	-	insgesamt	
13	13	12	11	1	-	Klassen	
89	81	83	74	12	-	männlich	Görlitz
81	71	51	40	8	-	weiblich	
170	152	134	114	20	-	insgesamt	
15	13	11	11	2	-	Klassen	
79	54	55	56	12	-	männlich	Meißen
51	44	36	32	22	-	weiblich	
130	98	91	88	34	-	insgesamt	
10	7	8	9	3	-	Klassen	
71	59	66	50	7	-	männlich	Sächsische Schweiz- Osterzgebirge
51	49	39	45	11	-	weiblich	
122	108	105	95	18	-	insgesamt	
10	9	9	8	2	-	Klassen	
471	410	393	340	63	-	männlich	Zusammen
317	283	258	229	66	-	weiblich	
788	693	651	569	129	-	insgesamt	
65	60	57	54	13	-	Klassen	
Leipzig							
160	133	124	141	7	-	männlich	Leipzig, Stadt
106	91	93	87	15	-	weiblich	
266	224	217	228	22	-	insgesamt	
24	21	20	22	3	-	Klassen	
53	57	42	53	8	-	männlich	Leipzig
35	38	30	42	4	-	weiblich	
88	95	72	95	12	-	insgesamt	
7	8	6	8	1	-	Klassen	
64	70	74	60	2	-	männlich	Nordsachsen
54	41	40	35	9	-	weiblich	
118	111	114	95	11	-	insgesamt	
10	9	11	8	1	-	Klassen	
277	260	240	254	17	-	männlich	Zusammen
195	170	163	164	28	-	weiblich	
472	430	403	418	45	-	insgesamt	
41	38	37	38	5	-	Klassen	

**11.1 Schüler an allgemein bildenden Förderschulen¹⁾ in öffentlicher Trägerschaft
im Schuljahr 2009/2010 nach Kreisfreien Städten und Landkreisen
sowie Klassenstufen**

Kreisfreie Stadt Landkreis	Merkmal	Insgesamt	Davon in der				
			1 ²⁾	2 ²⁾	3 ²⁾	4 ²⁾	5
Sachsen							
Insgesamt	männlich	9 290	705	970	1 123	1 157	1 080
	weiblich	5 631	399	451	569	613	675
	insgesamt	14 921	1 104	1 421	1 692	1 770	1 755
	Klassen	1 403	122	157	173	174	152
Direktionsbezirk							
Chemnitz, Stadt	männlich	883	79	104	110	109	100
	weiblich	521	56	53	51	47	60
	insgesamt	1 404	135	157	161	156	160
	Klassen	136	15	16	17	15	15
Erzgebirgskreis	männlich	555	35	42	55	76	79
	weiblich	353	15	23	39	45	48
	insgesamt	908	50	65	94	121	127
	Klassen	81	5	8	10	11	11
Mittelsachsen	männlich	874	64	80	87	103	111
	weiblich	482	29	36	61	50	62
	insgesamt	1 356	93	116	148	153	173
	Klassen	120	9	13	15	14	13
Vogtlandkreis	männlich	432	23	47	37	55	54
	weiblich	288	16	18	30	33	38
	insgesamt	720	39	65	67	88	92
	Klassen	66	4	7	7	9	9
Zwickau	männlich	724	47	73	103	92	92
	weiblich	415	36	38	36	35	37
	insgesamt	1 139	83	111	139	127	129
	Klassen	109	10	11	13	14	12
Zusammen	männlich	3 468	248	346	392	435	436
	weiblich	2 059	152	168	217	210	245
	insgesamt	5 527	400	514	609	645	681
	Klassen	512	43	55	62	63	60

1) ohne geistig behinderte Schüler

2) einschließlich Schüler im Dehnungsjahr

Klassenstufe						Merkmal	Kreisfreie Stadt Landkreis
6	7	8	9	10	11		
1 213	1 009	1 001	896	136	-	männlich	Insgesamt
803	690	682	604	145	-	weiblich	
2 016	1 699	1 683	1 500	281	-	insgesamt	
167	146	148	135	29	-	Klassen	
Chemnitz							
109	79	97	71	25	-	männlich	Chemnitz, Stadt
69	60	57	51	17	-	weiblich	
178	139	154	122	42	-	insgesamt	
15	12	14	12	5	-	Klassen	
81	65	62	56	4	-	männlich	Erzgebirgskreis
57	44	50	26	6	-	weiblich	
138	109	112	82	10	-	insgesamt	
10	9	10	6	1	-	Klassen	
131	100	82	104	12	-	männlich	Mittelsachsen
67	57	62	47	11	-	weiblich	
198	157	144	151	23	-	insgesamt	
15	13	13	13	2	-	Klassen	
76	37	53	41	9	-	männlich	Vogtlandkreis
46	28	39	29	11	-	weiblich	
122	65	92	70	20	-	insgesamt	
10	5	7	6	2	-	Klassen	
91	74	96	50	6	-	männlich	Zwickau
60	51	57	59	6	-	weiblich	
151	125	153	109	12	-	insgesamt	
14	12	13	9	1	-	Klassen	
488	355	390	322	56	-	männlich	Zusammen
299	240	265	212	51	-	weiblich	
787	595	655	534	107	-	insgesamt	
64	51	57	46	11	-	Klassen	

Noch: 11.1 Schüler an allgemein bildenden Förderschulen¹⁾ in öffentlicher Trägerschaft
im Schuljahr 2009/2010 nach Kreisfreien Städten und Landkreisen
sowie Klassenstufen

Kreisfreie Stadt Landkreis	Merkmal	Insgesamt	Davon in der				
			1 ²⁾	2 ²⁾	3 ²⁾	4 ²⁾	5
Direktionsbezirk							
Dresden, Stadt	männlich	1 190	145	143	195	149	119
	weiblich	722	77	68	82	88	81
	insgesamt	1 912	222	211	277	237	200
	Klassen	180	23	21	27	23	17
Bautzen	männlich	704	28	66	78	79	74
	weiblich	374	15	34	37	46	54
	insgesamt	1 078	43	100	115	125	128
	Klassen	107	6	13	13	14	11
Görlitz	männlich	701	51	60	87	90	74
	weiblich	467	30	31	42	51	62
	insgesamt	1 168	81	91	129	141	136
	Klassen	110	9	12	13	13	11
Meißen	männlich	587	58	72	73	76	52
	weiblich	356	24	34	32	37	44
	insgesamt	943	82	106	105	113	96
	Klassen	86	9	11	10	10	9
Sächsische Schweiz- Osterzgebirge	männlich	558	31	57	69	73	75
	weiblich	344	19	19	27	42	42
	insgesamt	902	50	76	96	115	117
	Klassen	83	6	8	10	11	10
Zusammen	männlich	3 740	313	398	502	467	394
	weiblich	2 263	165	186	220	264	283
	insgesamt	6 003	478	584	722	731	677
	Klassen	566	53	65	73	71	58
Direktionsbezirk							
Leipzig, Stadt	männlich	1 313	101	170	164	171	142
	weiblich	797	66	69	83	97	90
	insgesamt	2 110	167	239	247	268	232
	Klassen	210	19	27	26	28	20
Leipzig	männlich	346	22	21	24	33	45
	weiblich	237	9	13	27	18	21
	insgesamt	583	31	34	51	51	66
	Klassen	53	4	4	5	5	6
Nordsachsen	männlich	423	21	35	41	51	63
	weiblich	275	7	15	22	24	36
	insgesamt	698	28	50	63	75	99
	Klassen	62	3	6	7	7	8
Zusammen	männlich	2 082	144	226	229	255	250
	weiblich	1 309	82	97	132	139	147
	insgesamt	3 391	226	323	361	394	397
	Klassen	325	26	37	38	40	34

1) ohne geistig behinderte Schüler

2) einschließlich Schüler im Dehnungsjahr

Klassenstufe						Merkmal	Kreisfreie Stadt Landkreis
6	7	8	9	10	11		
Dresden							
115	114	103	83	24	-	männlich	Dresden, Stadt
76	75	81	73	21	-	weiblich	
191	189	184	156	45	-	insgesamt	
16	17	16	15	5	-	Klassen	
113	101	80	77	8	-	männlich	Bautzen
53	43	49	39	4	-	weiblich	
166	144	129	116	12	-	insgesamt	
13	13	12	11	1	-	Klassen	
89	81	83	74	12	-	männlich	Görlitz
81	71	51	40	8	-	weiblich	
170	152	134	114	20	-	insgesamt	
15	13	11	11	2	-	Klassen	
79	54	55	56	12	-	männlich	Meißen
51	44	36	32	22	-	weiblich	
130	98	91	88	34	-	insgesamt	
10	7	8	9	3	-	Klassen	
71	59	66	50	7	-	männlich	Sächsische Schweiz- Osterzgebirge
51	49	39	45	11	-	weiblich	
122	108	105	95	18	-	insgesamt	
10	9	9	8	2	-	Klassen	
467	409	387	340	63	-	männlich	Zusammen
312	282	256	229	66	-	weiblich	
779	691	643	569	129	-	insgesamt	
64	59	56	54	13	-	Klassen	
Leipzig							
160	133	124	141	7	-	männlich	Leipzig, Stadt
106	91	93	87	15	-	weiblich	
266	224	217	228	22	-	insgesamt	
24	21	20	22	3	-	Klassen	
50	56	38	49	8	-	männlich	Leipzig
35	38	30	42	4	-	weiblich	
85	94	68	91	12	-	insgesamt	
7	8	6	7	1	-	Klassen	
48	56	62	44	2	-	männlich	Nordsachsen
51	39	38	34	9	-	weiblich	
99	95	100	78	11	-	insgesamt	
8	7	9	6	1	-	Klassen	
258	245	224	234	17	-	männlich	Zusammen
192	168	161	163	28	-	weiblich	
450	413	385	397	45	-	insgesamt	
39	36	35	35	5	-	Klassen	

12. Geistig behinderte Schüler an allgemein bildenden Förderschulen im Schuljahr 2009/2010 nach Kreisfreien Städten und Landkreisen sowie Schulbesuchsstufen

Kreisfreie Stadt Landkreis	Merkmal	Insgesamt	Davon in der Schulbesuchsstufe			
			Unterstufe	Mittelstufe	Oberstufe	Werkstufe
Sachsen						
Insgesamt	männlich	2 274	419	594	568	693
	weiblich	1 372	257	328	358	429
	insgesamt	3 646	676	922	926	1 122
	Klassen	516	119	133	125	139
Direktionsbezirk Chemnitz						
Chemnitz, Stadt	männlich	132	37	36	26	33
	weiblich	78	20	18	17	23
	insgesamt	210	57	54	43	56
	Klassen	30	9	8	6	7
Erzgebirgskreis	männlich	190	30	48	45	67
	weiblich	116	25	23	29	39
	insgesamt	306	55	71	74	106
	Klassen	41	9	10	10	12
Mittelsachsen	männlich	164	29	56	33	46
	weiblich	93	23	20	23	27
	insgesamt	257	52	76	56	73
	Klassen	38	9	11	8	10
Vogtlandkreis	männlich	106	13	30	31	32
	weiblich	60	13	20	7	20
	insgesamt	166	26	50	38	52
	Klassen	22	5	7	5	5
Zwickau	männlich	204	44	56	47	57
	weiblich	110	21	30	32	27
	insgesamt	314	65	86	79	84
	Klassen	43	11	11	10	11
Zusammen	männlich	796	153	226	182	235
	weiblich	457	102	111	108	136
	insgesamt	1 253	255	337	290	371
	Klassen	174	43	47	39	45

Noch: 12. Geistig behinderte Schüler an allgemein bildenden Förderschulen im Schuljahr 2009/2010
nach Kreisfreien Städten und Landkreisen sowie Schulbesuchsstufen

Kreisfreie Stadt Landkreis	Merkmal	Insgesamt	Davon in der Schulbesuchsstufe			
			Unterstufe	Mittelstufe	Oberstufe	Werkstufe
Direktionsbezirk Dresden						
Dresden, Stadt	männlich	238	58	59	66	55
	weiblich	136	18	38	38	42
	insgesamt	374	76	97	104	97
	Klassen	60	16	17	14	13
Bautzen	männlich	194	34	46	53	61
	weiblich	122	20	23	34	45
	insgesamt	316	54	69	87	106
	Klassen	48	12	11	12	13
Görlitz	männlich	209	48	52	39	70
	weiblich	124	27	30	30	37
	insgesamt	333	75	82	69	107
	Klassen	45	11	12	9	13
Meißen	männlich	173	18	43	52	60
	weiblich	96	10	20	29	37
	insgesamt	269	28	63	81	97
	Klassen	38	6	9	11	12
Sächsische Schweiz- Osterzgebirge	männlich	169	31	39	42	57
	weiblich	120	25	24	30	41
	insgesamt	289	56	63	72	98
	Klassen	38	9	8	10	11
Zusammen	männlich	983	189	239	252	303
	weiblich	598	100	135	161	202
	insgesamt	1 581	289	374	413	505
	Klassen	229	54	57	56	62
Direktionsbezirk Leipzig						
Leipzig, Stadt	männlich	275	46	75	68	86
	weiblich	195	37	54	53	51
	insgesamt	470	83	129	121	137
	Klassen	64	14	17	16	17
Leipzig	männlich	109	16	29	31	33
	weiblich	68	13	15	22	18
	insgesamt	177	29	44	53	51
	Klassen	25	5	6	7	7
Nordsachsen	männlich	111	15	25	35	36
	weiblich	54	5	13	14	22
	insgesamt	165	20	38	49	58
	Klassen	24	3	6	7	8
Zusammen	männlich	495	77	129	134	155
	weiblich	317	55	82	89	91
	insgesamt	812	132	211	223	246
	Klassen	113	22	29	30	32

12.1 Geistig behinderte Schüler an allgemein bildenden Förderschulen in öffentlicher Trägerschaft im Schuljahr 2009/2010 nach Kreisfreien Städten und Landkreisen sowie Schulbesuchsstufen

Kreisfreie Stadt Landkreis	Merkmal	Insgesamt	Davon in der Schulbesuchsstufe			
			Unterstufe	Mittelstufe	Oberstufe	Werkstufe
Sachsen						
Insgesamt	männlich	1 789	321	451	458	559
	weiblich	1 107	199	260	291	357
	insgesamt	2 896	520	711	749	916
	Klassen	398	89	100	99	110
Direktionsbezirk Chemnitz						
Chemnitz, Stadt	männlich	132	37	36	26	33
	weiblich	78	20	18	17	23
	insgesamt	210	57	54	43	56
	Klassen	30	9	8	6	7
Erzgebirgskreis	männlich	190	30	48	45	67
	weiblich	116	25	23	29	39
	insgesamt	306	55	71	74	106
	Klassen	41	9	10	10	12
Mittelsachsen	männlich	110	20	39	21	30
	weiblich	66	14	16	15	21
	insgesamt	176	34	55	36	51
	Klassen	27	6	8	5	8
Vogtlandkreis	männlich	106	13	30	31	32
	weiblich	60	13	20	7	20
	insgesamt	166	26	50	38	52
	Klassen	22	5	7	5	5
Zwickau	männlich	169	34	50	38	47
	weiblich	95	19	27	26	23
	insgesamt	264	53	77	64	70
	Klassen	36	9	10	8	9
Zusammen	männlich	707	134	203	161	209
	weiblich	415	91	104	94	126
	insgesamt	1 122	225	307	255	335
	Klassen	156	38	43	34	41

Noch: 12.1 Geistig behinderte Schüler an allgemein bildenden Förderschulen in öffentlicher Trägerschaft
im Schuljahr 2009/2010 nach Kreisfreien Städten und Landkreisen sowie Schulbesuchsstufen

Kreisfreie Stadt Landkreis	Merkmal	Insgesamt	Davon in der Schulbesuchsstufe			
			Unterstufe	Mittelstufe	Oberstufe	Werkstufe
Direktionsbezirk Dresden						
Dresden, Stadt	männlich	131	32	28	42	29
	weiblich	86	11	26	24	25
	insgesamt	217	43	54	66	54
	Klassen	30	8	8	8	6
Bautzen	männlich	141	25	30	41	45
	weiblich	94	17	15	27	35
	insgesamt	235	42	45	68	80
	Klassen	34	9	7	9	9
Görlitz	männlich	139	31	23	29	56
	weiblich	88	19	18	24	27
	insgesamt	227	50	41	53	83
	Klassen	29	7	6	7	9
Meißen	männlich	146	14	39	45	48
	weiblich	84	6	18	26	34
	insgesamt	230	20	57	71	82
	Klassen	30	4	8	9	9
Sächsische Schweiz- Osterzgebirge	männlich	122	22	25	30	45
	weiblich	80	16	12	21	31
	insgesamt	202	38	37	51	76
	Klassen	27	6	5	7	9
Zusammen	männlich	679	124	145	187	223
	weiblich	432	69	89	122	152
	insgesamt	1 111	193	234	309	375
	Klassen	150	34	34	40	42
Direktionsbezirk Leipzig						
Leipzig, Stadt	männlich	183	32	49	44	58
	weiblich	138	21	39	39	39
	insgesamt	321	53	88	83	97
	Klassen	43	9	11	11	12
Leipzig	männlich	109	16	29	31	33
	weiblich	68	13	15	22	18
	insgesamt	177	29	44	53	51
	Klassen	25	5	6	7	7
Nordsachsen	männlich	111	15	25	35	36
	weiblich	54	5	13	14	22
	insgesamt	165	20	38	49	58
	Klassen	24	3	6	7	8
Zusammen	männlich	403	63	103	110	127
	weiblich	260	39	67	75	79
	insgesamt	663	102	170	185	206
	Klassen	92	17	23	25	27

13. Schüler im abschlussbezogenen Unterricht an allgemein bildenden Förderschulen im Schuljahr 2009/2010 nach Klassenstufen und Hauptförderschwerpunkten

Klassenstufe	Insgesamt	Darunter weiblich	Davon mit dem Ziel			
			Hauptschulabschluss		Realschulabschluss	
			insgesamt	darunter weiblich	insgesamt	darunter weiblich
Insgesamt						
7	184	33	142	18	42	15
8	462	189	437	174	25	15
9	412	147	352	124	60	23
10	281	145	241	129	40	16
11	2	-	2	-	-	-
Insgesamt	1 341	514	1 174	445	167	69
Lernen						
7	x	x	x	x	x	x
8	283	146	283	146	x	x
9	252	106	252	106	x	x
10	241	129	241	129	x	x
11	1	-	1	-	x	x
Zusammen	777	381	777	381	x	x
Sehen						
7	17	6	6	2	11	4
8	4	4	2	2	2	2
9	16	9	4	2	12	7
10	8	3	-	-	8	3
Zusammen	45	22	12	6	33	16
Hören						
7	20	7	10	4	10	3
8	24	12	13	6	11	6
9	28	8	10	4	18	4
10	4	2	-	-	4	2
Zusammen	76	29	33	14	43	15
Sprache						
7	27	5	16	2	11	3
8	31	7	30	6	1	1
9	24	9	13	5	11	4
10	10	2	-	-	10	2
Zusammen	92	23	59	13	33	10
körperliche und motorische Entwicklung						
7	23	10	13	5	10	5
8	20	6	9	-	11	6
9	43	14	24	6	19	8
10	18	9	-	-	18	9
Zusammen	104	39	46	11	58	28
emotionale und soziale Entwicklung						
7	97	5	97	5	-	-
8	100	14	100	14	-	-
9	49	1	49	1	-	-
10	-	-	-	-	-	-
11	1	-	1	-	-	-
Zusammen	247	20	247	20	-	-

14. Schüler im abschlussbezogenen Unterricht an allgemein bildenden Förderschulen im Schuljahr 2009/2010 nach Kreisfreien Städten und Landkreisen

Kreisfreie Stadt Landkreis Direktionsbezirk Land	Insgesamt	Darunter weiblich	Davon mit dem Ziel			
			Hauptschulabschluss		Realschulabschluss	
			insgesamt	darunter weiblich	insgesamt	darunter weiblich
Chemnitz, Stadt	218	84	125	41	93	43
Erzgebirgskreis	37	16	37	16	-	-
Mittelsachsen	112	26	112	26	-	-
Vogtlandkreis	69	30	69	30	-	-
Zwickau	75	24	75	24	-	-
Direktionsbezirk Chemnitz	511	180	418	137	93	43
Dresden, Stadt	207	89	181	80	26	9
Bautzen	52	17	52	17	-	-
Görlitz	98	37	98	37	-	-
Meißen	102	50	102	50	-	-
Sächsische Schweiz- Osterzgebirge	72	25	72	25	-	-
Direktionsbezirk Dresden	531	218	505	209	26	9
Leipzig, Stadt	161	65	113	48	48	17
Leipzig	45	19	45	19	-	-
Nordsachsen	93	32	93	32	-	-
Direktionsbezirk Leipzig	299	116	251	99	48	17
Sachsen	1 341	514	1 174	445	167	69

15. Schüler an allgemein bildenden Förderschulen im Schuljahr 2009/2010 nach Alter, Trägerschaft und Direktionsbezirken

Alter in Jahren	Insgesamt	Männlich	Weiblich	Davon in ... Trägerschaft			
				öffentlicher		freier	
				insgesamt	darunter weiblich	insgesamt	darunter weiblich
Sachsen							
5	2	1	1	2	1	-	-
6	313	178	135	292	127	21	8
7	1 229	804	425	1 173	404	56	21
8	1 598	1 081	517	1 524	488	74	29
9	1 955	1 289	666	1 863	640	92	26
10	2 091	1 345	746	1 989	714	102	32
11	2 009	1 231	778	1 912	746	97	32
12	1 977	1 187	790	1 889	764	88	26
13	1 970	1 176	794	1 892	769	78	25
14	1 935	1 191	744	1 848	715	87	29
15	1 742	1 066	676	1 666	656	76	20
16	1 001	605	396	932	383	69	13
17	501	300	201	436	179	65	22
18	306	189	117	258	98	48	19
19	159	93	66	123	49	36	17
20	30	20	10	15	5	15	5
21	3	3	-	3	-	-	-
Insgesamt	18 821	11 759	7 062	17 817	6 738	1 004	324
Direktionsbezirk Chemnitz							
5	-	-	-	-	-	-	-
6	95	50	45	93	45	2	-
7	433	276	157	423	153	10	4
8	579	385	194	568	189	11	5
9	713	469	244	699	241	14	3
10	777	501	276	758	270	19	6
11	756	486	270	738	264	18	6
12	762	465	297	745	292	17	5
13	664	402	262	654	259	10	3
14	714	445	269	692	261	22	8
15	612	384	228	598	224	14	4
16	351	201	150	343	149	8	1
17	186	111	75	172	73	14	2
18	110	74	36	102	33	8	3
19	57	36	21	52	19	5	2
20	14	10	4	9	2	5	2
21	3	3	-	3	-	-	-
Zusammen	6 826	4 298	2 528	6 649	2 474	177	54

Noch: 15. Schüler an allgemein bildenden Förderschulen im Schuljahr 2009/2010 nach Alter, Trägerschaft und Direktionsbezirken

Alter in Jahren	Insgesamt	Männlich	Weiblich	Davon in ... Trägerschaft			
				öffentlicher		freier	
				insgesamt	darunter weiblich	insgesamt	darunter weiblich
Direktionsbezirk Dresden							
5	2	1	1	2	1	-	-
6	172	102	70	157	64	15	6
7	550	367	183	512	170	38	13
8	671	473	198	624	182	47	16
9	803	535	268	752	253	51	15
10	859	542	317	794	295	65	22
11	820	477	343	768	322	52	21
12	763	458	305	724	293	39	12
13	816	471	345	777	328	39	17
14	755	471	284	720	269	35	15
15	657	404	253	620	246	37	7
16	399	239	160	360	150	39	10
17	180	112	68	148	53	32	15
18	129	69	60	101	45	28	15
19	78	45	33	52	22	26	11
20	13	8	5	3	2	10	3
21	-	-	-	-	-	-	-
Zusammen	7 667	4 774	2 893	7 114	2 695	553	198
Direktionsbezirk Leipzig							
5	-	-	-	-	-	-	-
6	46	26	20	42	18	4	2
7	246	161	85	238	81	8	4
8	348	223	125	332	117	16	8
9	439	285	154	412	146	27	8
10	455	302	153	437	149	18	4
11	433	268	165	406	160	27	5
12	452	264	188	420	179	32	9
13	490	303	187	461	182	29	5
14	466	275	191	436	185	30	6
15	473	278	195	448	186	25	9
16	251	165	86	229	84	22	2
17	135	77	58	116	53	19	5
18	67	46	21	55	20	12	1
19	24	12	12	19	8	5	4
20	3	2	1	3	1	-	-
21	-	-	-	-	-	-	-
Zusammen	4 328	2 687	1 641	4 054	1 569	274	72

16. Schüler an allgemein bildenden Förderschulen¹⁾ im Schuljahr 2009/2010 nach Klassenstufen, der im vergangenen Schuljahr besuchten Schulart sowie Trägerschaft

Klassenstufe	Geschlecht	Insgesamt	Schulanfänger	Im vergangenen Schuljahr besuchte Schulart					
				Grundschule	Mittelschule	Gymnasium	allgemein bildende Förderschule	Freie Waldorfschule	sonstige Schule ²⁾
Insgesamt									
1 ³⁾	männlich	716	603	29	x	x	84	-	-
	weiblich	406	355	11	x	x	40	-	-
	insgesamt	1 122	958	40	x	x	124	-	-
2 ³⁾	männlich	992	-	164	x	x	821	7	-
	weiblich	460	-	101	x	x	359	-	-
	insgesamt	1 452	-	265	x	x	1 180	7	-
3 ³⁾	männlich	1 140	x	147	x	x	992	-	1
	weiblich	574	x	80	x	x	494	-	-
	insgesamt	1 714	x	227	x	x	1 486	-	1
4 ³⁾	männlich	1 175	x	94	x	x	1 081	-	-
	weiblich	620	x	63	x	x	556	-	1
	insgesamt	1 795	x	157	x	x	1 637	-	1
5	männlich	1 108	x	87	7	-	1 005	7	2
	weiblich	686	x	77	1	-	603	4	1
	insgesamt	1 794	x	164	8	-	1 608	11	3
6	männlich	1 240	x	20	45	-	1 172	2	1
	weiblich	812	x	18	11	-	779	1	3
	insgesamt	2 052	x	38	56	-	1 951	3	4
7	männlich	1 032	x	1	49	-	975	5	2
	weiblich	696	x	1	18	-	674	3	-
	insgesamt	1 728	x	2	67	-	1 649	8	2
8	männlich	1 023	x	x	16	-	1 004	-	3
	weiblich	686	x	x	1	-	684	-	1
	insgesamt	1 709	x	x	17	-	1 688	-	4
9	männlich	916	x	x	1	-	915	-	-
	weiblich	605	x	x	4	1	599	-	1
	insgesamt	1 521	x	x	5	1	1 514	-	1
10	männlich	141	x	x	-	-	136	5	-
	weiblich	145	x	x	1	-	144	-	-
	insgesamt	286	x	x	1	-	280	5	-
11	männlich	2	x	x	-	-	-	2	-
	weiblich	-	x	x	-	-	-	-	-
	insgesamt	2	x	x	-	-	-	2	-
Insgesamt	männlich	9 485	603	542	118	-	8 185	28	9
	weiblich	5 690	355	351	36	1	4 932	8	7
	insgesamt	15 175	958	893	154	1	13 117	36	16

1) ohne geistig behinderte Schüler

2) Schüler, die eine Schulart in anderen Bundesländern besucht haben, einschließlich Zuzüge aus dem Ausland.

3) einschließlich Schüler im Dehnungsjahr

Noch: 16. Schüler an allgemein bildenden Förderschulen¹⁾ im Schuljahr 2009/2010 nach Klassenstufen, der im vergangenen Schuljahr besuchten Schulart sowie Trägerschaft

Klassenstufe	Geschlecht	Insgesamt	Schulanfänger	Im vergangenen Schuljahr besuchte Schulart					
				Grundschule	Mittelschule	Gymnasium	allgemein bildende Förderschule	Freie Waldorfschule	sonstige Schule ²⁾
öffentliche Trägerschaft									
1 ³⁾	männlich	705	592	29	x	x	84	-	-
	weiblich	399	348	11	x	x	40	-	-
	insgesamt	1 104	940	40	x	x	124	-	-
2 ³⁾	männlich	970	-	158	x	x	812	-	-
	weiblich	451	-	97	x	x	354	-	-
	insgesamt	1 421	-	255	x	x	1 166	-	-
3 ³⁾	männlich	1 123	x	144	x	x	978	-	1
	weiblich	569	x	80	x	x	489	-	-
	insgesamt	1 692	x	224	x	x	1 467	-	1
4 ³⁾	männlich	1 157	x	93	x	x	1 064	-	-
	weiblich	613	x	62	x	x	550	-	1
	insgesamt	1 770	x	155	x	x	1 614	-	1
5	männlich	1 080	x	84	6	-	988	-	2
	weiblich	675	x	77	1	-	596	-	1
	insgesamt	1 755	x	161	7	-	1 584	-	3
6	männlich	1 213	x	20	37	-	1 155	-	1
	weiblich	803	x	18	10	-	772	-	3
	insgesamt	2 016	x	38	47	-	1 927	-	4
7	männlich	1 009	x	1	47	-	960	-	1
	weiblich	690	x	1	18	-	671	-	-
	insgesamt	1 699	x	2	65	-	1 631	-	1
8	männlich	1 001	x	x	15	-	983	-	3
	weiblich	682	x	x	1	-	680	-	1
	insgesamt	1 683	x	x	16	-	1 663	-	4
9	männlich	896	x	x	1	-	895	-	-
	weiblich	604	x	x	4	1	598	-	1
	insgesamt	1 500	x	x	5	1	1 493	-	1
10	männlich	136	x	x	-	-	136	-	-
	weiblich	145	x	x	1	-	144	-	-
	insgesamt	281	x	x	1	-	280	-	-
11	männlich	-	x	x	-	-	-	-	-
	weiblich	-	x	x	-	-	-	-	-
	insgesamt	-	x	x	-	-	-	-	-
Zusammen	männlich	9 290	592	529	106	-	8 055	-	8
	weiblich	5 631	348	346	35	1	4 894	-	7
	insgesamt	14 921	940	875	141	1	12 949	-	15

1) ohne geistig behinderte Schüler

2) Schüler, die eine Schulart in anderen Bundesländern besucht haben, einschließlich Zuzüge aus dem Ausland.

3) einschließlich Schüler im Dehnungsjahr

Noch: 16. Schüler an allgemein bildenden Förderschulen¹⁾ im Schuljahr 2009/2010 nach Klassenstufen, der im vergangenen Schuljahr besuchten Schulart sowie Trägerschaft

Klassenstufe	Geschlecht	Insgesamt	Schulanfänger	Im vergangenen Schuljahr besuchte Schulart					
				Grundschule	Mittelschule	Gymnasium	allgemein bildende Förderschule	Freie Waldorfschule	sonstige Schule ²⁾
freie Trägerschaft									
1 ³⁾	männlich	11	11	-	x	x	-	-	-
	weiblich	7	7	-	x	x	-	-	-
	insgesamt	18	18	-	x	x	-	-	-
2 ³⁾	männlich	22	-	6	x	x	9	7	-
	weiblich	9	-	4	x	x	5	-	-
	insgesamt	31	-	10	x	x	14	7	-
3 ³⁾	männlich	17	x	3	x	x	14	-	-
	weiblich	5	x	-	x	x	5	-	-
	insgesamt	22	x	3	x	x	19	-	-
4 ³⁾	männlich	18	x	1	x	x	17	-	-
	weiblich	7	x	1	x	x	6	-	-
	insgesamt	25	x	2	x	x	23	-	-
5	männlich	28	x	3	1	-	17	7	-
	weiblich	11	x	-	-	-	7	4	-
	insgesamt	39	x	3	1	-	24	11	-
6	männlich	27	x	-	8	-	17	2	-
	weiblich	9	x	-	1	-	7	1	-
	insgesamt	36	x	-	9	-	24	3	-
7	männlich	23	x	-	2	-	15	5	1
	weiblich	6	x	-	-	-	3	3	-
	insgesamt	29	x	-	2	-	18	8	1
8	männlich	22	x	x	1	-	21	-	-
	weiblich	4	x	x	-	-	4	-	-
	insgesamt	26	x	x	1	-	25	-	-
9	männlich	20	x	x	-	-	20	-	-
	weiblich	1	x	x	-	-	1	-	-
	insgesamt	21	x	x	-	-	21	-	-
10	männlich	5	x	x	-	-	-	5	-
	weiblich	-	x	x	-	-	-	-	-
	insgesamt	5	x	x	-	-	-	5	-
11	männlich	2	x	x	-	-	-	2	-
	weiblich	-	x	x	-	-	-	-	-
	insgesamt	2	x	x	-	-	-	2	-
Zusammen	männlich	195	11	13	12	-	130	28	1
	weiblich	59	7	5	1	-	38	8	-
	insgesamt	254	18	18	13	-	168	36	1

1) ohne geistig behinderte Schüler

2) Schüler, die eine Schulart in anderen Bundesländern besucht haben, einschließlich Zuzüge aus dem Ausland.

3) einschließlich Schüler im Dehnungsjahr

17. Schüler an allgemein bildenden Förderschulen¹⁾ im Schuljahr 2009/2010 nach Kreisfreien Städten und Landkreisen sowie der im vergangenen Schuljahr besuchten Schulart

Kreisfreie Stadt Landkreis Direktionsbezirk Land	Insgesamt	Schulan- fänger	Im vergangenen Schuljahr besuchte Schulart					
			Grund- schule	Mittel- schule	Gymna- sium	allgemein bildende Förder- schule	Freie Waldorf- schule	sonstige Schule ²⁾
Insgesamt								
Chemnitz, Stadt	1 450	105	76	8	1	1 222	36	2
Erzgebirgskreis	908	45	75	6	-	781	-	1
Mittelsachsen	1 356	82	121	12	-	1 140	-	1
Vogtlandkreis	720	37	45	11	-	627	-	-
Zwickau	1 139	70	62	12	-	994	-	1
Direktionsbezirk Chemnitz	5 573	339	379	49	1	4 764	36	5
Dresden, Stadt	1 995	197	79	20	-	1 695	-	4
Bautzen	1 078	41	64	12	-	961	-	-
Görlitz	1 168	79	49	14	-	1 023	-	3
Meißen	943	74	27	6	-	836	-	-
Sächsische Schweiz- Osterzgebirge	902	45	37	10	-	810	-	-
Direktionsbezirk Dresden	6 086	436	256	62	-	5 325	-	7
Leipzig, Stadt	2 110	138	136	17	-	1 817	-	2
Leipzig	595	21	52	10	-	510	-	2
Nordsachsen	811	24	70	16	-	701	-	-
Direktionsbezirk Leipzig	3 516	183	258	43	-	3 028	-	4
Sachsen	15 175	958	893	154	1	13 117	36	16
öffentliche Trägerschaft								
Chemnitz, Stadt	1 404	105	73	7	1	1 217	-	1
Erzgebirgskreis	908	45	75	6	-	781	-	1
Mittelsachsen	1 356	82	121	12	-	1 140	-	1
Vogtlandkreis	720	37	45	11	-	627	-	-
Zwickau	1 139	70	62	12	-	994	-	1
Direktionsbezirk Chemnitz	5 527	339	376	48	1	4 759	-	4
Dresden, Stadt	1 912	179	78	20	-	1 631	-	4
Bautzen	1 078	41	64	12	-	961	-	-
Görlitz	1 168	79	49	14	-	1 023	-	3
Meißen	943	74	27	6	-	836	-	-
Sächsische Schweiz- Osterzgebirge	902	45	37	10	-	810	-	-
Direktionsbezirk Dresden	6 003	418	255	62	-	5 261	-	7
Leipzig, Stadt	2 110	138	136	17	-	1 817	-	2
Leipzig	583	21	52	9	-	499	-	2
Nordsachsen	698	24	56	5	-	613	-	-
Direktionsbezirk Leipzig	3 391	183	244	31	-	2 929	-	4
Sachsen	14 921	940	875	141	1	12 949	-	15

Noch: 17. Schüler an allgemein bildenden Förderschulen¹⁾ im Schuljahr 2009/2010 nach Kreisfreien Städten und Landkreisen sowie der im vergangenen Schuljahr besuchten Schulart

Kreisfreie Stadt Landkreis Direktionsbezirk Land	Insgesamt	Schulan- fänger	Im vergangenen Schuljahr besuchte Schulart					
			Grund- schule	Mittel- schule	Gymna- sium	allgemein bildende Förder- schule	Freie Waldorf- schule	sonstige Schule ²⁾
freie Trägerschaft								
Chemnitz, Stadt	46	-	3	1	-	5	36	1
Erzgebirgskreis	-	-	-	-	-	-	-	-
Mittelsachsen	-	-	-	-	-	-	-	-
Vogtlandkreis	-	-	-	-	-	-	-	-
Zwickau	-	-	-	-	-	-	-	-
Direktionsbezirk Chemnitz	46	-	3	1	-	5	36	1
Dresden, Stadt	83	18	1	-	-	64	-	-
Bautzen	-	-	-	-	-	-	-	-
Görlitz	-	-	-	-	-	-	-	-
Meißen	-	-	-	-	-	-	-	-
Sächsische Schweiz- Osterzgebirge	-	-	-	-	-	-	-	-
Direktionsbezirk Dresden	83	18	1	-	-	64	-	-
Leipzig, Stadt	-	-	-	-	-	-	-	-
Leipzig	12	-	-	1	-	11	-	-
Nordsachsen	113	-	14	11	-	88	-	-
Direktionsbezirk Leipzig	125	-	14	12	-	99	-	-
Sachsen	254	18	18	13	-	168	36	1

1) ohne geistig behinderte Schüler

2) Schüler, die eine Schulart in anderen Bundesländern besucht haben, einschließlich Zuzüge aus dem Ausland.

**18. Geistig behinderte Schüler im Schuljahr 2009/2010 nach Schulbesuchsstufen,
der im vergangenen Schuljahr besuchten Schulart sowie Trägerschaft**

Schulbesuchsstufe	Geschlecht	Insgesamt	Schulanfänger	Im vergangenen Schuljahr besuchte Schulart			
				Grundschule	allgemein bildende Förderschule	Freie Waldorfschule	sonstige Schule ¹⁾
Insgesamt							
Unterstufe	männlich	419	134	-	283	-	2
	weiblich	257	76	-	181	-	-
	insgesamt	676	210	-	464	-	2
Mittelstufe	männlich	594	2	1	585	1	5
	weiblich	328	-	-	326	-	2
	insgesamt	922	2	1	911	1	7
Oberstufe	männlich	568	x	x	565	-	3
	weiblich	358	x	x	356	-	2
	insgesamt	926	x	x	921	-	5
Werkstufe	männlich	693	x	x	686	-	7
	weiblich	429	x	x	427	-	2
	insgesamt	1 122	x	x	1 113	-	9
Insgesamt	männlich	2 274	136	1	2 119	1	17
	weiblich	1 372	76	-	1 290	-	6
	insgesamt	3 646	212	1	3 409	1	23
öffentliche Trägerschaft							
Unterstufe	männlich	321	105	-	215	-	1
	weiblich	199	59	-	140	-	-
	insgesamt	520	164	-	355	-	1
Mittelstufe	männlich	451	2	-	443	1	5
	weiblich	260	-	-	258	-	2
	insgesamt	711	2	-	701	1	7
Oberstufe	männlich	458	x	x	455	-	3
	weiblich	291	x	x	289	-	2
	insgesamt	749	x	x	744	-	5
Werkstufe	männlich	559	x	x	553	-	6
	weiblich	357	x	x	355	-	2
	insgesamt	916	x	x	908	-	8
Zusammen	männlich	1 789	107	-	1 666	1	15
	weiblich	1 107	59	-	1 042	-	6
	insgesamt	2 896	166	-	2 708	1	21

1) Schüler, die eine Schulart in anderen Bundesländern besucht haben, einschließlich Zuzüge aus dem Ausland.

Noch: 18. Geistig behinderte Schüler im Schuljahr 2009/2010 nach Schulbesuchsstufen,
der im vergangenen Schuljahr besuchten Schulart sowie Trägerschaft

Schulbesuchsstufe	Geschlecht	Insgesamt	Schulanfänger	Im vergangenen Schuljahr besuchte Schulart			
				Grundschule	allgemein bildende Förderschule	Freie Waldorfschule	sonstige Schule ¹⁾
freie Trägerschaft							
Unterstufe	männlich	98	29	-	68	-	1
	weiblich	58	17	-	41	-	-
	insgesamt	156	46	-	109	-	1
Mittelstufe	männlich	143	-	1	142	-	-
	weiblich	68	-	-	68	-	-
	insgesamt	211	-	1	210	-	-
Oberstufe	männlich	110	x	x	110	-	-
	weiblich	67	x	x	67	-	-
	insgesamt	177	x	x	177	-	-
Werkstufe	männlich	134	x	x	133	-	1
	weiblich	72	x	x	72	-	-
	insgesamt	206	x	x	205	-	1
Zusammen	männlich	485	29	1	453	-	2
	weiblich	265	17	-	248	-	-
	insgesamt	750	46	1	701	-	2

1) Schüler, die eine Schulart in anderen Bundesländern besucht haben, einschließlich Zuzüge aus dem Ausland.

19. Geistig behinderte Schüler im Schuljahr 2009/2010 nach Kreisfreien Städten und Landkreisen, der im vergangenen Schuljahr besuchten Schulart sowie Trägerschaft

Kreisfreie Stadt Landkreis Direktionsbezirk Land	Insgesamt	Schulan- fänger	Im vergangenen Schuljahr besuchte Schulart			
			Grund- schule	allgemein bildende Förderschule	Freie Waldorf- schule	sonstige Schule ¹⁾
Insgesamt						
Chemnitz, Stadt	210	18	-	188	1	3
Erzgebirgskreis	306	18	-	288	-	-
Mittelsachsen	257	13	-	240	-	4
Vogtlandkreis	166	8	-	157	-	1
Zwickau	314	29	-	284	-	1
Direktionsbezirk Chemnitz	1 253	86	-	1 157	1	9
Dresden, Stadt	374	17	1	354	-	2
Bautzen	316	14	-	301	-	1
Görlitz	333	22	-	308	-	3
Meißen	269	13	-	254	-	2
Sächsische Schweiz- Osterzgebirge	289	16	-	272	-	1
Direktionsbezirk Dresden	1 581	82	1	1 489	-	9
Leipzig, Stadt	470	26	-	443	-	1
Leipzig	177	10	-	165	-	2
Nordsachsen	165	8	-	155	-	2
Direktionsbezirk Leipzig	812	44	-	763	-	5
Sachsen	3 646	212	1	3 409	1	23
öffentliche Trägerschaft						
Chemnitz, Stadt	210	18	-	188	1	3
Erzgebirgskreis	306	18	-	288	-	-
Mittelsachsen	176	10	-	163	-	3
Vogtlandkreis	166	8	-	157	-	1
Zwickau	264	23	-	240	-	1
Direktionsbezirk Chemnitz	1 122	77	-	1 036	1	8
Dresden, Stadt	217	11	-	205	-	1
Bautzen	235	11	-	223	-	1
Görlitz	227	14	-	210	-	3
Meißen	230	9	-	219	-	2
Sächsische Schweiz- Osterzgebirge	202	10	-	191	-	1
Direktionsbezirk Dresden	1 111	55	-	1 048	-	8
Leipzig, Stadt	321	16	-	304	-	1
Leipzig	177	10	-	165	-	2
Nordsachsen	165	8	-	155	-	2
Direktionsbezirk Leipzig	663	34	-	624	-	5
Sachsen	2 896	166	-	2 708	1	21

1) Schüler, die eine Schulart in anderen Bundesländern besucht haben, einschließlich Zuzüge aus dem Ausland.

Noch: 19. Geistig behinderte Schüler im Schuljahr 2009/2010 nach Kreisfreien Städten und Landkreisen, der im vergangenen Schuljahr besuchten Schulart sowie Trägerschaft

Kreisfreie Stadt Landkreis Direktionsbezirk Land	Insgesamt	Schulan- fänger	Im vergangenen Schuljahr besuchte Schulart			
			Grund- schule	allgemein bildende Förderschule	Freie Waldorf- schule	sonstige Schule ¹⁾
freie Trägerschaft						
Chemnitz, Stadt	-	-	-	-	-	-
Erzgebirgskreis	-	-	-	-	-	-
Mittelsachsen	81	3	-	77	-	1
Vogtlandkreis	-	-	-	-	-	-
Zwickau	50	6	-	44	-	-
Direktionsbezirk Chemnitz	131	9	-	121	-	1
Dresden, Stadt	157	6	1	149	-	1
Bautzen	81	3	-	78	-	-
Görlitz	106	8	-	98	-	-
Meißen	39	4	-	35	-	-
Sächsische Schweiz- Osterzgebirge	87	6	-	81	-	-
Direktionsbezirk Dresden	470	27	1	441	-	1
Leipzig, Stadt	149	10	-	139	-	-
Leipzig	-	-	-	-	-	-
Nordsachsen	-	-	-	-	-	-
Direktionsbezirk Leipzig	149	10	-	139	-	-
Sachsen	750	46	1	701	-	2

1) Schüler, die eine Schulart in anderen Bundesländern besucht haben, einschließlich Zuzüge aus dem Ausland.

**20. Wiederholer an allgemein bildenden Förderschulen im Schuljahr 2009/2010
nach Klassenstufen und Trägerschaft**

Klassenstufe	Insgesamt	Männlich	Weiblich
Insgesamt			
1	128	88	40
2	64	46	18
3	99	75	24
4	36	22	14
5	39	31	8
6	19	14	5
7	26	21	5
8	19	13	6
9	4	3	1
10	1	1	-
11	2	2	-
Insgesamt	437	316	121
öffentliche Trägerschaft			
1	128	88	40
2	61	44	17
3	98	74	24
4	35	21	14
5	37	29	8
6	19	14	5
7	24	19	5
8	19	13	6
9	4	3	1
10	1	1	-
11	-	-	-
Zusammen	426	306	120
freie Trägerschaft			
1	-	-	-
2	3	2	1
3	1	1	-
4	1	1	-
5	2	2	-
6	-	-	-
7	2	2	-
8	-	-	-
9	-	-	-
10	-	-	-
11	2	2	-
Zusammen	11	10	1

21. Wiederholer an allgemein bildenden Förderschulen im Schuljahr 2009/2010 nach Kreisfreien Städten und Landkreisen, Klassenstufen sowie Trägerschaft

Kreisfreie Stadt Landkreis Direktionsbezirk Land	Insgesamt	Männlich	Weiblich	Davon in der			
				1	2	3	4
							Insgesamt
Chemnitz, Stadt	45	33	12	8	11	14	3
Erzgebirgskreis	19	9	10	5	2	4	5
Mittelsachsen	30	22	8	11	1	5	3
Vogtlandkreis	20	12	8	2	4	5	-
Zwickau	61	48	13	13	7	19	5
Direktionsbezirk Chemnitz	175	124	51	39	25	47	16
Dresden, Stadt	63	47	16	29	4	16	2
Bautzen	20	9	11	2	5	3	5
Görlitz	22	20	2	2	1	6	1
Meißen	27	22	5	8	5	4	3
Sächsische Schweiz- Osterzgebirge	14	12	2	5	2	2	3
Direktionsbezirk Dresden	146	110	36	46	17	31	14
Leipzig, Stadt	78	54	24	29	14	13	4
Leipzig	19	15	4	10	3	3	-
Nordsachsen	19	13	6	4	5	5	2
Direktionsbezirk Leipzig	116	82	34	43	22	21	6
Sachsen	437	316	121	128	64	99	36
							öffentliche
Chemnitz, Stadt	43	31	12	8	11	14	3
Erzgebirgskreis	19	9	10	5	2	4	5
Mittelsachsen	30	22	8	11	1	5	3
Vogtlandkreis	20	12	8	2	4	5	-
Zwickau	61	48	13	13	7	19	5
Direktionsbezirk Chemnitz	173	122	51	39	25	47	16
Dresden, Stadt	63	47	16	29	4	16	2
Bautzen	20	9	11	2	5	3	5
Görlitz	22	20	2	2	1	6	1
Meißen	27	22	5	8	5	4	3
Sächsische Schweiz- Osterzgebirge	14	12	2	5	2	2	3
Direktionsbezirk Dresden	146	110	36	46	17	31	14
Leipzig, Stadt	78	54	24	29	14	13	4
Leipzig	18	14	4	10	3	3	-
Nordsachsen	11	6	5	4	2	4	1
Direktionsbezirk Leipzig	107	74	33	43	19	20	5
Sachsen	426	306	120	128	61	98	35

Klassenstufe							Kreisfreie Stadt Landkreis Direktionsbezirk Land
5	6	7	8	9	10	11	
4	1	1	1	-	-	2	Chemnitz, Stadt
1	-	-	2	-	-	-	Erzgebirgskreis
9	-	-	1	-	-	-	Mittelsachsen
4	1	1	3	-	-	-	Vogtlandkreis
4	3	6	4	-	-	-	Zwickau
22	5	8	11	-	-	2	Direktionsbezirk Chemnitz
4	2	4	2	-	-	-	Dresden, Stadt
3	-	1	1	-	-	-	Bautzen
1	2	6	3	-	-	-	Görlitz
2	4	-	-	1	-	-	Meißen
-	-	1	1	-	-	-	Sächsische Schweiz- Osterzgebirge
10	8	12	7	1	-	-	Direktionsbezirk Dresden
4	6	4	-	3	1	-	Leipzig, Stadt
1	-	1	1	-	-	-	Leipzig
2	-	1	-	-	-	-	Nordsachsen
7	6	6	1	3	1	-	Direktionsbezirk Leipzig
39	19	26	19	4	1	2	Sachsen

Trägerschaft

4	1	1	1	-	-	-	Chemnitz, Stadt
1	-	-	2	-	-	-	Erzgebirgskreis
9	-	-	1	-	-	-	Mittelsachsen
4	1	1	3	-	-	-	Vogtlandkreis
4	3	6	4	-	-	-	Zwickau
22	5	8	11	-	-	-	Direktionsbezirk Chemnitz
4	2	4	2	-	-	-	Dresden, Stadt
3	-	1	1	-	-	-	Bautzen
1	2	6	3	-	-	-	Görlitz
2	4	-	-	1	-	-	Meißen
-	-	1	1	-	-	-	Sächsische Schweiz- Osterzgebirge
10	8	12	7	1	-	-	Direktionsbezirk Dresden
4	6	4	-	3	1	-	Leipzig, Stadt
1	-	-	1	-	-	-	Leipzig
-	-	-	-	-	-	-	Nordsachsen
5	6	4	1	3	1	-	Direktionsbezirk Leipzig
37	19	24	19	4	1	-	Sachsen

Noch: 21. Wiederholer an allgemein bildenden Förderschulen im Schuljahr 2009/2010
nach Kreisfreien Städten und Landkreisen, Klassenstufen sowie Trägerschaft

Kreisfreie Stadt Landkreis Direktionsbezirk Land	Insgesamt	Männlich	Weiblich	Davon in der			
				1	2	3	4
							freie
Chemnitz, Stadt	2	2	-	-	-	-	-
Erzgebirgskreis	-	-	-	-	-	-	-
Mittelsachsen	-	-	-	-	-	-	-
Vogtlandkreis	-	-	-	-	-	-	-
Zwickau	-	-	-	-	-	-	-
Direktionsbezirk Chemnitz	2	2	-	-	-	-	-
Dresden, Stadt	-	-	-	-	-	-	-
Bautzen	-	-	-	-	-	-	-
Görlitz	-	-	-	-	-	-	-
Meißen	-	-	-	-	-	-	-
Sächsische Schweiz- Osterzgebirge	-	-	-	-	-	-	-
Direktionsbezirk Dresden							
Leipzig, Stadt	-	-	-	-	-	-	-
Leipzig	1	1	-	-	-	-	-
Nordsachsen	8	7	1	-	3	1	1
Direktionsbezirk Leipzig	9	8	1	-	3	1	1
Sachsen	11	10	1	-	3	1	1

Klassenstufe							Kreisfreie Stadt Landkreis Direktionsbezirk Land
5	6	7	8	9	10	11	

Trägerschaft

-	-	-	-	-	-	2	Chemnitz, Stadt
-	-	-	-	-	-	-	Erzgebirgskreis
-	-	-	-	-	-	-	Mittelsachsen
-	-	-	-	-	-	-	Vogtlandkreis
-	-	-	-	-	-	-	Zwickau
-	-	-	-	-	-	2	Direktionsbezirk Chemnitz
-	-	-	-	-	-	-	Dresden, Stadt
-	-	-	-	-	-	-	Bautzen
-	-	-	-	-	-	-	Görlitz
-	-	-	-	-	-	-	Meißen
-	-	-	-	-	-	-	Sächsische Schweiz- Osterzgebirge
							Direktionsbezirk Dresden
-	-	-	-	-	-	-	Leipzig, Stadt
-	-	1	-	-	-	-	Leipzig
2	-	1	-	-	-	-	Nordsachsen
2	-	2	-	-	-	-	Direktionsbezirk Leipzig
2	-	2	-	-	-	2	Sachsen

22. Schüler mit Migrationshintergrund an allgemein bildenden Förderschulen im Schuljahr 2009/2010 nach dem Land der Staatsangehörigkeit

Kontinent Land der Staatsangehörigkeit	Insgesamt	Männlich	Weiblich
Europa	474	319	155
Europäische Union	325	217	108
Deutschland	270	182	88
Griechenland	1	1	-
Italien	1	1	-
Niederlande	1	1	-
Polen	27	18	9
Portugal	5	4	1
Rumänien	2	2	-
Slowakei	2	2	-
Tschechische Republik	15	6	9
Ungarn	1	-	1
übriges Europa	149	102	47
Albanien	9	5	4
Bosnien und Herzegowina	11	6	5
Kosovo	15	8	7
Kroatien	2	2	-
Mazedonien, ehem. jugoslawische Republik	4	2	2
Moldau, Republik (Moldawien)	1	1	-
Montenegro	1	1	-
Russische Föderation	41	31	10
Serbien	12	6	6
Türkei	31	24	7
Ukraine	16	11	5
Weißrussland (Belarus)	6	5	1
Afrika	8	6	2
Ägypten	1	1	-
Algerien	4	3	1
Eritrea	1	-	1
Kongo, Dem. Republik	1	1	-
Kongo, Republik	1	1	-
Amerika	7	3	4
Brasilien	1	-	1
Dominikanische Republik	1	-	1
Kolumbien	2	1	1
Kuba	2	1	1
Peru	1	1	-
Asien	116	68	48
Afghanistan	9	5	4
Aserbaidschan	2	-	2
China, einschl. Tibet, Hongkong	2	1	1
Indien, einschl. Sikkim und Gôa	2	2	-
Irak	21	10	11
Iran, Islamische Republik	1	1	-
Israel	2	-	2
Jemen	2	2	-
Kasachstan	24	17	7
Kirgisistan	3	1	2
Korea, Republik, auch Süd-Korea	2	2	-
Laos, Dem. Volksrepublik	1	-	1
Libanon	10	5	5
Pakistan	1	-	1
Philippinen	1	1	-
Saudi-Arabien	1	1	-
Syrien, Arabische Republik	5	1	4
Usbekistan	3	3	-
Vietnam	24	16	8
Sonstige	3	2	1
Insgesamt	608	398	210

23. Schüler im Fremdsprachenunterricht¹⁾ an allgemein bildenden Förderschulen im Schuljahr 2009/2010 nach Fremdsprachen und Klassenstufen

Fremd- sprache	Insgesamt	Davon in Klassenstufe										
		1 ²⁾	2 ²⁾	3 ²⁾	4 ²⁾	5	6	7	8	9	10	11
Englisch	10 130	10	18	525	520	1 781	2 046	1 717	1 706	1 519	286	2
Französisch	24	-	-	-	-	-	-	9	2	8	5	-
Russisch	12	-	12	-	-	-	-	-	-	-	-	-

1) Mehrfachzählung

2) einschließlich Schüler im Dehnungsjahr

24. Schüler im Ethik- und Religionsunterricht an allgemein bildenden Förderschulen im Schuljahr 2009/2010 nach Klassen- bzw. Schulbesuchsstufen

Klassen- bzw. Schulbesuchsstufe	Ethik	Religion	Davon		
			evangelisch- lutherisch	katholisch	andere
Klassenstufe					
1 ¹⁾	987	101	87	14	-
2 ¹⁾	1 295	100	92	8	-
3 ¹⁾	1 544	118	103	15	-
4 ¹⁾	1 603	143	125	18	-
5	1 609	145	130	15	-
6	1 894	136	124	12	-
7	1 580	116	101	15	-
8	1 556	100	92	8	-
9	1 396	79	71	8	-
10	261	20	19	1	-
Schulbesuchsstufe					
Unterstufe	415	204	179	7	18
Mittelstufe	651	271	237	8	26
Oberstufe	669	256	221	14	21
Werkstufe	819	303	267	13	23
Insgesamt	16 279	2 092	1 848	156	88

1) einschließlich Schüler im Dehnungsjahr

25. Schüler in Neigungskursbereichen an allgemein bildenden Förderschulen im Schuljahr 2009/2010 nach Klassenstufen

Neigungskursbereich	Klassenstufe	Schulen	Schüler		
			insgesamt	männlich	weiblich
Gesundheit und Sport	7	x	74	64	10
	8	x	55	40	15
	9	x	57	46	11
	insgesamt	16	186	150	36
Informatik und Medien	7	x	18	11	7
	8	x	7	6	1
	9	x	5	5	-
	insgesamt	5	30	22	8
Kunst und Kultur	7	x	23	21	2
	8	x	32	23	9
	9	x	27	19	8
	insgesamt	12	82	63	19
Naturwissenschaft und Technik	7	x	42	38	4
	8	x	69	57	12
	9	x	40	32	8
	insgesamt	12	151	127	24
Soziales und gesellschaftliches Handeln	7	x	11	8	3
	8	x	8	6	2
	9	x	1	1	-
	insgesamt	2	20	15	5
Sprache und Kommunikation	7	x	1	-	1
	8	x	4	3	1
	9	x	15	8	7
	insgesamt	3	20	11	9
Unternehmerisches Handeln	7	x	6	3	3
	8	x	2	1	1
	9	x	7	4	3
	insgesamt	2	15	8	7

26. Schüler der Klassenstufe 10 in Vertiefungskursen an allgemein bildenden Förderschulen im Schuljahr 2009/2010

Vertiefungskurs	Schulen	Schüler		
		insgesamt	männlich	weiblich
Technik	1	10	8	2
Wirtschaft	5	25	13	12

27. Lehrerbewegung voll- bzw. teilzeitbeschäftigter Lehrpersonen an allgemein bildenden Förderschulen im Zeitraum 4. September 2008 bis 2. September 2009

Zugänge Abgänge	Insgesamt	Männlich	Weiblich
Voll- bzw. teilzeitbeschäftigte Lehrpersonen am 4. September 2008	3 259	434	2 825
Zugänge	233	30	203
darunter			
Neueintritt in den Schuldienst nach Ablegung der Zweiten Staatsprüfung für das Lehramt	33	4	29
Zugang aus der gleichen Schulart in Sachsen	77	14	63
Zugang aus einer anderen Schulart in Sachsen	18	7	11
Wiedereintritt in den Schuldienst (z. B. nach Mutterschutz, Elternzeit, Wehrdienst, Langzeiterkrankung, ...)	68	2	66
Abgänge	269	37	232
darunter			
Eintritt in den Ruhestand	64	7	57
infolge Erreichens bzw. Überschreitens der Altersgrenze	42	6	36
auf Antrag vor Erreichen der Altersgrenze	22	1	21
Übergang zu der gleichen Schulart in Sachsen	79	16	63
Übergang zu einer anderen Schulart in Sachsen	13	2	11
Abgang wegen Beurlaubung (z. B. Mutterschutz, Elternzeit, Wehrdienst, Langzeiterkrankung, ...)	79	5	74
Voll- bzw. teilzeitbeschäftigte Lehrpersonen am 2. September 2009	3 223	427	2 796

28. Lehrpersonen an allgemein bildenden Förderschulen im Schuljahr 2009/2010 nach Art des Beschäftigungsverhältnisses

Art des Beschäftigungsverhältnisses	Insgesamt	Männlich	Weiblich
Voll- bzw. teilzeitbeschäftigt tätig	3 223	427	2 796
vollzeitbeschäftigt ¹⁾	2 606	360	2 246
teilzeitbeschäftigt ²⁾	617	67	550
darunter in Altersteilzeit	382	43	339
darunter in der Freistellungsphase	213	19	194
Stundenweise beschäftigt ³⁾	64	17	47
Gastlehrer von anderen Schulen	571	141	430
Lehramtsanwärter/Studienreferendare	53	7	46

1) mit 100 Prozent Beschäftigungsumfang der Pflichtstunden

(einschließlich der als vollbeschäftigt geltenden Lehrpersonen mit einer besonderen regelmäßigen Arbeitszeit)

2) mit 50 bis unter 100 Prozent Beschäftigungsumfang der Pflichtstunden

3) mit unter 50 Prozent Beschäftigungsumfang der Pflichtstunden

**29. Voll- bzw. teilzeitbeschäftigte Lehrpersonen an allgemein bildenden Förderschulen
im Schuljahr 2009/2010 nach Kreisfreien Städten und Landkreisen, Beschäftigungsumfang
sowie Trägerschaft**

Kreisfreie Stadt Landkreis Direktionsbezirk Land	Insgesamt	Darunter weiblich	Davon			
			vollzeitbeschäftigt		teilzeitbeschäftigt	
			insgesamt	darunter weiblich	insgesamt	darunter weiblich
Insgesamt						
Chemnitz, Stadt	274	227	220	185	54	42
Erzgebirgskreis	198	174	152	136	46	38
Mittelsachsen	232	200	192	164	40	36
Vogtlandkreis	146	116	115	93	31	23
Zwickau	232	205	198	173	34	32
Direktionsbezirk Chemnitz	1 082	922	877	751	205	171
Dresden, Stadt	401	358	329	291	72	67
Bautzen	272	242	218	191	54	51
Görlitz	266	228	206	174	60	54
Meißen	200	183	161	145	39	38
Sächsische Schweiz- Osterzgebirge	214	184	163	136	51	48
Direktionsbezirk Dresden	1 353	1 195	1 077	937	276	258
Leipzig, Stadt	482	409	399	335	83	74
Leipzig	139	124	114	103	25	21
Nordsachsen	167	146	139	120	28	26
Direktionsbezirk Leipzig	788	679	652	558	136	121
Sachsen	3 223	2 796	2 606	2 246	617	550
öffentliche Trägerschaft						
Chemnitz, Stadt	266	224	218	184	48	40
Erzgebirgskreis	194	171	152	136	42	35
Mittelsachsen	217	187	177	151	40	36
Vogtlandkreis	146	116	115	93	31	23
Zwickau	219	194	188	164	31	30
Direktionsbezirk Chemnitz	1 042	892	850	728	192	164
Dresden, Stadt	345	305	288	253	57	52
Bautzen	249	224	206	182	43	42
Görlitz	239	210	190	166	49	44
Meißen	190	173	151	135	39	38
Sächsische Schweiz- Osterzgebirge	177	152	142	119	35	33
Direktionsbezirk Dresden	1 200	1 064	977	855	223	209
Leipzig, Stadt	443	377	360	303	83	74
Leipzig	137	123	112	102	25	21
Nordsachsen	149	135	123	110	26	25
Direktionsbezirk Leipzig	729	635	595	515	134	120
Sachsen	2 971	2 591	2 422	2 098	549	493

Noch: 29. Voll- bzw. teilzeitbeschäftigte Lehrpersonen an allgemein bildenden Förderschulen
im Schuljahr 2009/2010 nach Kreisfreien Städten und Landkreisen, Beschäftigungsumfang
sowie Trägerschaft

Kreisfreie Stadt Landkreis Direktionsbezirk Land	Insgesamt	Darunter weiblich	Davon			
			vollzeitbeschäftigt		teilzeitbeschäftigt	
			insgesamt	darunter weiblich	insgesamt	darunter weiblich
freie Trägerschaft						
Chemnitz, Stadt	8	3	2	1	6	2
Erzgebirgskreis	4	3	-	-	4	3
Mittelsachsen	15	13	15	13	-	-
Vogtlandkreis	-	-	-	-	-	-
Zwickau	13	11	10	9	3	2
Direktionsbezirk Chemnitz	40	30	27	23	13	7
Dresden, Stadt	56	53	41	38	15	15
Bautzen	23	18	12	9	11	9
Görlitz	27	18	16	8	11	10
Meißen	10	10	10	10	-	-
Sächsische Schweiz- Osterzgebirge	37	32	21	17	16	15
Direktionsbezirk Dresden	153	131	100	82	53	49
Leipzig, Stadt	39	32	39	32	-	-
Leipzig	2	1	2	1	-	-
Nordsachsen	18	11	16	10	2	1
Direktionsbezirk Leipzig	59	44	57	43	2	1
Sachsen	252	205	184	148	68	57

**30. Voll- bzw. teilzeitbeschäftigte Lehrpersonen an allgemein bildenden Förderschulen
im Schuljahr 2009/10 nach Alter und Trägerschaft**

Alter in Jahren	Insgesamt	Männlich	Weiblich	Davon in ... Trägerschaft			
				öffentlicher		freier	
				insgesamt	darunter weiblich	insgesamt	darunter weiblich
25	1	-	1	1	1	-	-
26	3	-	3	3	3	-	-
27	12	1	11	12	11	-	-
28	15	1	14	13	13	2	1
29	19	1	18	17	16	2	2
Zusammen	50	3	47	46	44	4	3
30	40	4	36	37	33	3	3
31	42	6	36	37	32	5	4
32	49	3	46	43	40	6	6
33	55	10	45	46	38	9	7
34	49	6	43	45	40	4	3
Zusammen	235	29	206	208	183	27	23
35	30	4	26	22	19	8	7
36	26	6	20	18	12	8	8
37	31	5	26	26	23	5	3
38	37	5	32	27	23	10	9
39	65	11	54	51	42	14	12
Zusammen	189	31	158	144	119	45	39
40	73	8	65	64	57	9	8
41	92	9	83	81	74	11	9
42	90	10	80	86	76	4	4
43	114	18	96	105	90	9	6
44	125	12	113	113	102	12	11
Zusammen	494	57	437	449	399	45	38
45	133	17	116	121	107	12	9
46	125	13	112	115	104	10	8
47	154	23	131	140	119	14	12
48	146	20	126	134	115	12	11
49	135	28	107	125	101	10	6
Zusammen	693	101	592	635	546	58	46
50	120	22	98	115	94	5	4
51	151	18	133	139	122	12	11
52	114	16	98	109	93	5	5
53	130	16	114	123	110	7	4
54	143	18	125	135	118	8	7
Zusammen	658	90	568	621	537	37	31
55	130	14	116	122	110	8	6
56	104	16	88	102	87	2	1
57	129	12	117	125	114	4	3
58	131	20	111	126	106	5	5
59	124	11	113	119	111	5	2
Zusammen	618	73	545	594	528	24	17
60	106	10	96	101	92	5	4
61	76	7	69	71	66	5	3
62	45	10	35	44	34	1	1
63	24	6	18	24	18	-	-
64	26	8	18	25	18	1	-
Zusammen	277	41	236	265	228	12	8
65 und mehr	9	2	7	9	7	-	-
Insgesamt	3 223	427	2 796	2 971	2 591	252	205

**31. Voll- bzw. teilzeitbeschäftigte Lehrpersonen an allgemein bildenden Förderschulen
im Schuljahr 2009/10 nach Alter und Förderschultypen**

Alter in Jahren	Förderschulzentren	Schule zur Lernförderung	Blinde und Sehbehinderte	Hörgeschädigte	Sprachheilschulen	Körperbehinderte	geistig Behinderte	Erziehungshilfe	Klinik- und Krankenhausschule
25	-	1	-	-	-	-	-	-	-
26	-	-	-	-	-	1	2	-	-
27	3	4	-	-	1	-	2	2	-
28	-	7	-	1	2	-	5	-	-
29	1	3	-	1	3	1	3	7	-
Zusammen	4	15	-	2	6	2	12	9	-
30	5	13	1	2	3	3	7	6	-
31	2	13	1	1	5	4	11	5	-
32	2	10	1	-	7	4	13	12	-
33	3	11	-	-	4	7	23	5	2
34	3	15	-	1	5	3	12	9	1
Zusammen	15	62	3	4	24	21	66	37	3
35	3	7	-	1	2	2	11	4	-
36	-	7	-	4	-	2	6	6	1
37	5	5	-	1	2	5	8	3	2
38	4	11	1	1	-	3	16	1	-
39	7	18	4	2	2	3	16	11	2
Zusammen	19	48	5	9	6	15	57	25	5
40	6	36	-	4	3	3	15	3	3
41	6	41	-	2	7	4	19	10	3
42	8	43	-	1	6	4	18	10	-
43	9	47	1	2	6	4	32	10	3
44	7	49	3	6	3	3	38	11	5
Zusammen	36	216	4	15	25	18	122	44	14
45	11	62	2	3	5	7	29	10	4
46	17	59	4	5	5	4	23	6	2
47	11	72	5	5	7	5	39	6	4
48	13	69	3	5	7	9	28	9	3
49	14	61	5	5	5	5	29	9	2
Zusammen	66	323	19	23	29	30	148	40	15
50	14	45	2	3	8	4	31	9	4
51	16	63	1	5	6	4	43	9	4
52	11	54	2	1	4	8	26	4	4
53	11	60	-	2	5	10	27	11	4
54	11	60	-	6	6	2	43	12	3
Zusammen	63	282	5	17	29	28	170	45	19
55	12	63	2	7	3	7	29	4	3
56	10	46	1	4	2	7	22	8	4
57	12	48	1	6	9	6	34	9	4
58	9	55	3	4	4	8	34	8	6
59	11	58	4	3	5	4	30	6	3
Zusammen	54	270	11	24	23	32	149	35	20
60	10	47	3	2	8	3	24	7	2
61	7	32	2	3	2	5	15	7	3
62	4	22	-	2	3	5	5	2	2
63	2	12	-	2	-	1	6	1	-
64	1	13	1	2	3	2	4	-	-
Zusammen	24	126	6	11	16	16	54	17	7
65 und mehr	-	5	1	-	1	1	1	-	-
Insgesamt	281	1 347	54	105	159	163	779	252	83

Abb. 1 Allgemein bildende Förderschulen im Freistaat Sachsen in den Schuljahren 2000/01 bis 2009/10



Abb. 2 Schüler an allgemein bildenden Förderschulen im Freistaat Sachsen im Schuljahr 2009/10 nach Hauptförderschwerpunkten in Prozent

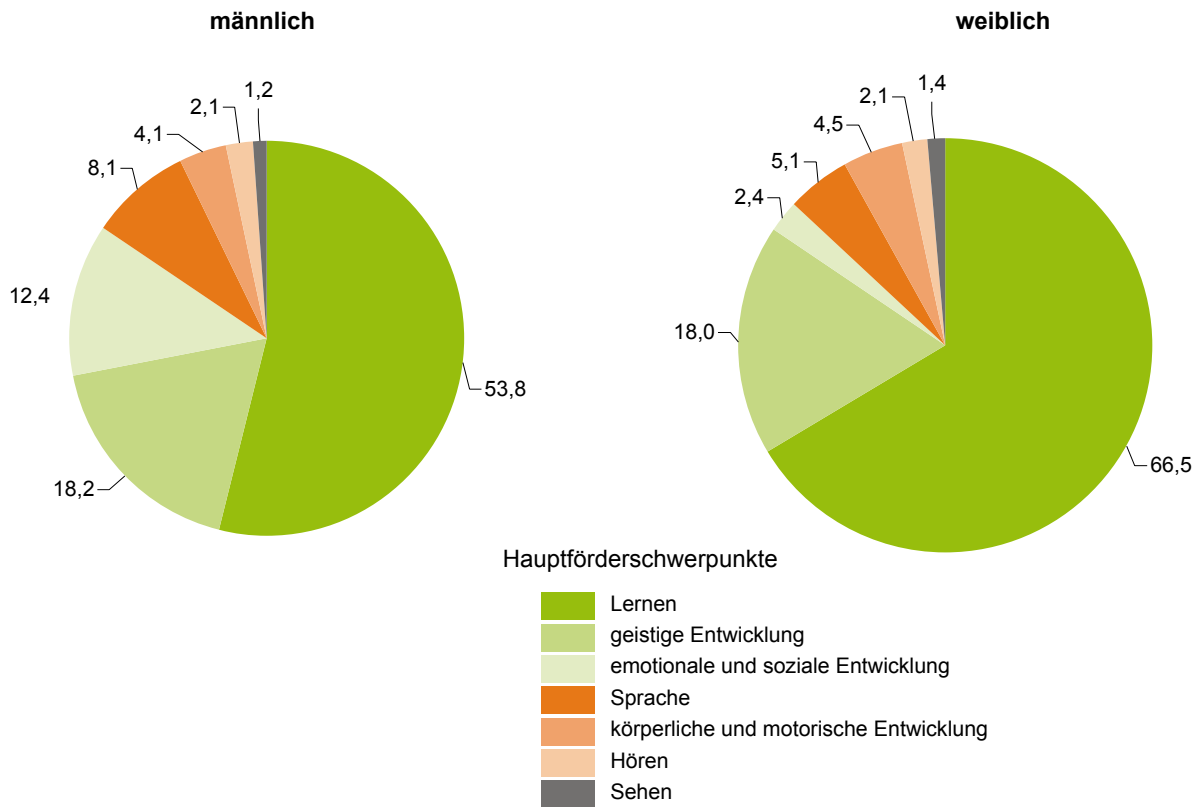


Abb. 3 Lehrpersonen an allgemein bildenden Förderschulen im Freistaat Sachsen im Schuljahr 2009/10 nach Art des Beschäftigungsverhältnisses

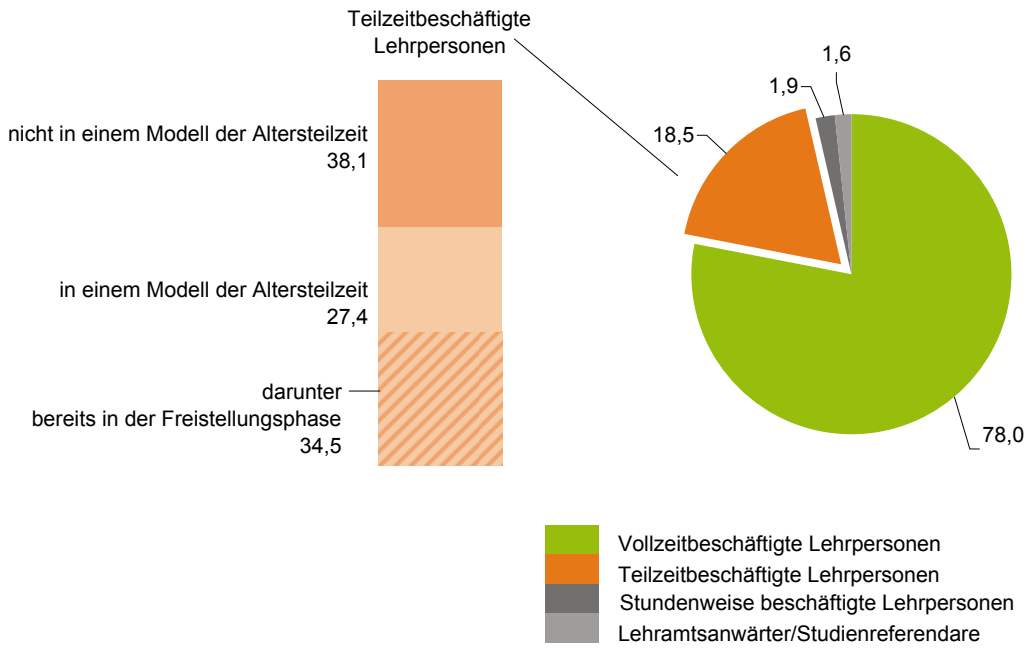
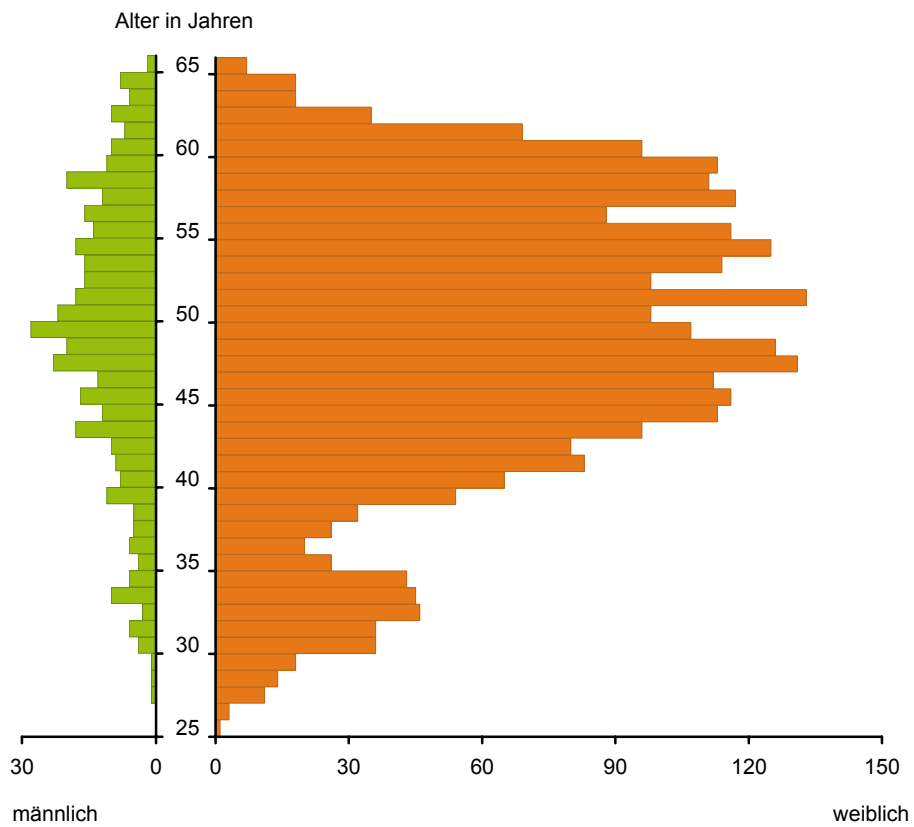


Abb. 4 Voll- bzw. teilzeitbeschäftigte Lehrpersonen an allgemein bildenden Förderschulen im Freistaat Sachsen im Schuljahr 2009/10 nach Alter und Geschlecht



Herausgeber:

Statistisches Landesamt des Freistaates Sachsen
Hausanschrift: Macherstraße 63, 01917 Kamenz
Postanschrift: Postfach 11 05, 01911 Kamenz
Telefon: +49 3578 33-1424
Fax: +49 3578 33-1598
E-Mail: vertrieb@statistik.sachsen.de
www.statistik.sachsen.de/shop

Redaktionsschluss:

März 2010

Copyright

Statistisches Landesamt des Freistaates Sachsen, Kamenz, 2010
Auszugsweise Vervielfältigung und Verbreitung mit Quellenangabe gestattet.

ISSN 1435-8689