



Statistischer Bericht



Korrekturausgabe

Allgemein bildende Schulen im Freistaat Sachsen

Förderschulen
Schuljahr 2010/11

B I 6 – j/10

Zeichenerklärung

- Nichts vorhanden (genau Null)
- 0 weniger als die Hälfte von 1 in der letzten besetzten Stelle, jedoch mehr als nichts
- ... Angabe fällt später an
- / Zahlenwert nicht sicher genug
- . Zahlenwert unbekannt oder geheim zu halten
- x Tabellenfach gesperrt, weil Aussage nicht sinnvoll
- () Aussagewert ist eingeschränkt
- p vorläufige Zahl
- r berichtigte Zahl
- s geschätzte Zahl

Inhalt

	Seite
Vorbemerkungen	3
Erläuterungen	3
Ergebnisdarstellung	6

Tabellen

1.	Allgemein bildende Schulen in den Schuljahren 1992/1993 bis 2010/2011 nach Schularten	8
1.1	Allgemein bildende Schulen in öffentlicher Trägerschaft in den Schuljahren 1992/1993 bis 2010/2011 nach Schularten	11
1.2	Allgemein bildende Schulen in freier Trägerschaft in den Schuljahren 1992/1993 bis 2010/2011 nach Schularten	14
2.	Absolventen/Abgänger an allgemein bildenden Förderschulen 2010 nach Klassen- bzw. Schulbesuchsstufen und Abschlussarten	17
2.1	Absolventen/Abgänger an allgemein bildenden Förderschulen in öffentlicher Trägerschaft 2010 nach Klassen- bzw. Schulbesuchsstufen und Abschlussarten	18
3.	Absolventen/Abgänger an allgemein bildenden Förderschulen 2010 nach Kreisfreien Städten und Landkreisen, Abschlussarten sowie Trägerschaft	19
4.	Schulanfänger an allgemein bildenden Förderschulen 2010 nach Art der Einschulung und Trägerschaft	22
5.	Schulanfänger an allgemein bildenden Förderschulen 2010 nach Kreisfreien Städten und Landkreisen, Art der Einschulung sowie Trägerschaft	23
6.	Schüler an allgemein bildenden Förderschulen im Schuljahr 2010/11 nach Kreisfreien Städten und Landkreisen sowie Trägerschaft	25
7.	Schüler an allgemein bildenden Förderschulen im Schuljahr 2010/11 nach Kreisfreien Städten und Landkreisen, Förderschultypen sowie Trägerschaft	26
8.	Schüler in Förderschulklassen an Freien Waldorfschulen im Schuljahr 2010/11 nach Klassen- bzw. Jahrgangsstufen	30
9.	Schüler an allgemein bildenden Förderschulen im Schuljahr 2010/11 nach Kreisfreien Städten und Landkreisen, Hauptförderschwerpunkten sowie Trägerschaft	31
10.	Integrierte Förderschüler an allgemein bildenden Schulen im Schuljahr 2010/11 nach Schularten und Hauptförderschwerpunkten	33
11.	Schüler an allgemein bildenden Förderschulen im Schuljahr 2010/11 nach Kreisfreien Städten und Landkreisen sowie Klassenstufen	34
11.1	Schüler an allgemein bildenden Förderschulen in öffentlicher Trägerschaft im Schuljahr 2010/11 nach Kreisfreien Städten und Landkreisen sowie Klassenstufen	38
12.	Geistig behinderte Schüler an allgemein bildenden Förderschulen im Schuljahr 2010/11 nach Kreisfreien Städten und Landkreisen sowie Schulbesuchsstufen	42
12.1	Geistig behinderte Schüler an allgemein bildenden Förderschulen in öffentlicher Trägerschaft im Schuljahr 2010/11 nach Kreisfreien Städten und Landkreisen sowie Schulbesuchsstufen	44
13.	Schüler im abschlussbezogenen Unterricht an allgemein bildenden Förderschulen im Schuljahr 2010/11 nach Klassenstufen und Hauptförderschwerpunkten	46
14.	Schüler im abschlussbezogenen Unterricht an allgemein bildenden Förderschulen im Schuljahr 2010/11 nach Kreisfreien Städten und Landkreisen	47
15.	Schüler an allgemein bildenden Förderschulen im Schuljahr 2010/11 nach Alter, Trägerschaft und Direktionsbezirken	48
16.	Schüler an allgemein bildenden Förderschulen im Schuljahr 2010/11 nach Klassenstufen, der im vergangenen Schuljahr besuchten Schulart sowie Trägerschaft	50
17.	Schüler an allgemein bildenden Förderschulen im Schuljahr 2010/11 nach Kreisfreien Städten und Landkreisen sowie der im vergangenen Schuljahr besuchten Schulart	53

	Seite
18. Geistig behinderte Schüler im Schuljahr 2010/11 nach Schulbesuchsstufen, der im vergangenen Schuljahr besuchten Schulart sowie Trägerschaft	55
19. Geistig behinderte Schüler im Schuljahr 2010/11 nach Kreisfreien Städten und Landkreisen, der im vergangenen Schuljahr besuchten Schulart sowie Trägerschaft	57
20. Wiederholer an allgemein bildenden Förderschulen im Schuljahr 2010/11 nach Klassenstufen und Trägerschaft	59
21. Wiederholer an allgemein bildenden Förderschulen im Schuljahr 2010/11 nach Kreisfreien Städten und Landkreisen, Klassenstufen sowie Trägerschaft	60
22. Schüler mit Migrationshintergrund an allgemein bildenden Förderschulen im Schuljahr 2010/11 nach dem Land der Staatsangehörigkeit	61
23. Schüler im Fremdsprachenunterricht an allgemein bildenden Förderschulen im Schuljahr 2010/11 nach Fremdsprachen und Klassenstufen	62
24. Schüler im Ethik- und Religionsunterricht an allgemein bildenden Förderschulen im Schuljahr 2010/11 nach Klassen- bzw. Schulbesuchsstufen	62
25. Schüler in Neigungskursbereichen an allgemein bildenden Förderschulen im Schuljahr 2010/11 nach Klassenstufen	63
26. Schüler der Klassenstufe 10 in Vertiefungskursen an allgemein bildenden Förderschulen im Schuljahr 2010/11	63
27. Lehrerbewegung voll- bzw. teilzeitbeschäftigter Lehrpersonen an allgemein bildenden Förderschulen im Zeitraum 2. September 2009 bis 3. September 2010	64
28. Lehrpersonen an allgemein bildenden Förderschulen im Schuljahr 2010/11 nach Art des Beschäftigungsverhältnisses	64
29. Voll- bzw. teilzeitbeschäftigte Lehrpersonen an allgemein bildenden Förderschulen im Schuljahr 2010/11 nach Kreisfreien Städten und Landkreisen, Beschäftigungsumfang sowie Trägerschaft	65
30. Voll- bzw. teilzeitbeschäftigte Lehrpersonen an allgemein bildenden Förderschulen im Schuljahr 2010/11 nach Alter und Trägerschaft	67
31. Voll- bzw. teilzeitbeschäftigte Lehrpersonen an allgemein bildenden Förderschulen im Schuljahr 2010/11 nach Alter und Förderschultypen	68
 Abbildungen	
Abb. 1 Allgemein bildende Förderschulen im Freistaat Sachsen in den Schuljahren 2001/02 bis 2010/11	69
Abb. 2 Schüler an allgemein bildenden Förderschulen im Freistaat Sachsen im Schuljahr 2010/11 nach Hauptförderschwerpunkten	69
Abb. 3 Lehrpersonen an allgemein bildenden Förderschulen im Freistaat Sachsen im Schuljahr 2010/11 nach Art des Beschäftigungsverhältnisses	70
Abb. 4 Voll- bzw. teilzeitbeschäftigte Lehrpersonen an allgemein bildenden Förderschulen im Freistaat Sachsen im Schuljahr 2010/11 nach Alter und Geschlecht	70

Vorbemerkungen

Jährlich, jeweils zu Beginn des Schuljahres, werden die Schulen im Freistaat Sachsen vom Statistischen Landesamt in einer umfangreichen amtlichen Schulstatistik über die Anzahl der Schülerinnen und Schüler, die Klassen- und Unterrichtsstruktur sowie Angaben zu den Lehrerinnen und Lehrern befragt.

Der Stichtag der Erhebung an allgemein bildenden Schulen im Schuljahr 2010/11 war der 3. September 2010. Einbezogen in die Erhebung wurden alle öffentlichen Schulen sowie die Schulen in freier Trägerschaft.

Der vorliegende Statistische Bericht enthält zunächst einen Überblick zu Schüler- und Lehrerzahlen der allgemein bildenden Schulen in den Schuljahren 1992/93 bis 2010/11. Die folgenden Tabellen beinhalten Informationen zu Schülerinnen und Schülern sowie zu den Lehrpersonen an allgemein bildenden Förderschulen im Schuljahr 2010/11.

Für die einzelnen Schularten im Freistaat Sachsen liegen Statistische Berichte mit detaillierten Daten bis auf Kreisebene vor. Die Statistischen Berichte enthalten Angaben für das Schuljahr 2010/11 mit dem Gebietsstand 1. Januar 2010.

Rechtsgrundlagen der amtlichen Schulstatistik sind:

- Sächsisches Statistikgesetz (SächsStatG) vom 17. Mai 1993 (SächsGVBl S. 453), zuletzt geändert durch Artikel 13 des Gesetzes vom 6. Juni 2002 (SächsGVBl. S. 168, 171),
- Gesetz über die Statistik für Bundeszwecke (Bundesstatistikgesetz-BStatG) vom 22. Januar 1987 (BGBl. I S. 462, 565), zuletzt geändert durch Artikel 3 des Gesetzes vom 7. September 2007 (BGBl. I S. 2246, 2249),
- Schulgesetz für den Freistaat Sachsen (SchulG) in der Fassung der Bekanntmachung vom 16. Juli 2004 (SächsGVBl. S. 298), zuletzt geändert durch Artikel 2 Absatz 10 des Gesetzes vom 19. Mai 2010 (SächsGVBl. S. 142, 144),
- Gesetz über Schulen in freier Trägerschaft (SächsFrTrSchulG) vom 4. Februar 1992 (SächsGVBl. S. 37), zuletzt geändert durch Artikel 19 des Gesetzes vom 12. Dezember 2008 (SächsGVBl. S. 866, 885).

Erläuterungen

Öffentliche Schulen

Öffentliche Schulen sind die Schulen, die in der Trägerschaft

1. einer Gemeinde, einer Kreisfreien Stadt bzw. eines Landkreises oder eines kommunalen Zweckverbandes,
2. des Krankenhauses einer Kreisfreien Stadt oder eines Landkreises als medizinische Berufsfachschule oder
3. des Freistaates Sachsen stehen.

Schulen in freier Trägerschaft

Schulen in freier Trägerschaft können von natürlichen oder juristischen Personen des privaten oder des öffentlichen Rechts als Ersatz- oder Ergänzungsschulen nach Maßgabe des Grundgesetzes und der Verfassung des Freistaates Sachsen errichtet und betrieben werden.

Ersatzschulen

Ersatzschulen sind Schulen in freier Trägerschaft, die in ihren Bildungs- und Erziehungszielen sowie ihren wesentlichen Lehrgegenständen im Freistaat Sachsen vorhandenen oder vorgesehenen öffentlichen Schulen gleichwertig sind. Die Schulaufsichtsbehörde verleiht einer Ersatzschule auf Antrag ggf. im Einvernehmen mit der jeweiligen Fachbehörde die Eigenschaft einer staatlich anerkannten Ersatzschule.

Schüler

Schüler sind Personen, die Schulen des allgemein bildenden oder des berufsbildenden Schulwesens besuchen. Dabei ist es unbedeutend, ob es sich um eine öffentliche Schule oder eine Schule in freier Trägerschaft handelt. Zu den Schülern zählen auch Personen, die eine Schule berufsbegleitend besuchen.

Schüler mit Migrationshintergrund

Schüler mit Migrationshintergrund sind jene, die zwei- oder mehrsprachig aufwachsen und die selbst oder deren Eltern (bzw. ein Elternteil) oder Großeltern nach Deutschland zugewandert sind, ungeachtet ihrer gegenwärtigen Staatsangehörigkeit und ungeachtet dem Aufenthaltsstatus (eine zeitliche Begrenzung gibt es nicht).

Schulpflicht

Schulpflicht besteht für alle Kinder und Jugendlichen, die im Freistaat Sachsen ihren Wohnsitz oder gewöhnlichen Aufenthalt oder ihre Ausbildungs- oder Arbeitsstätte haben.

Grundschulen

Die Grundschulen umfassen die Klassenstufen 1 bis 4. Sie haben die Aufgabe, alle Schüler in einem gemeinsamen Bildungsgang ausgehend von den individuellen Lern- und Entwicklungsvoraussetzungen unter Einbeziehung von Elementen des spielerischen und kreativen Lernens zu den weiterführenden Bildungsgängen zu führen.

Mittelschulen

Die Mittelschulen umfassen die Klassenstufen 5 bis 10 und vermitteln eine allgemeine und berufsvorbereitende Bildung. Die Klassenstufen 5 und 6 haben Orientierungsfunktion, ab Klassenstufe 7 beginnt eine auf Leistungsentwicklung und Abschlüsse bezogene Differenzierung. Ebenfalls ab Klassenstufe 7 beginnt für alle Schüler eine neigungsorientierte Differenzierung. Im Rahmen wahlobligatorischer Angebote wählen die Schüler der Klassenstufen 7 bis 9 pro Schuljahr einen Neigungskurs und die Schüler der Klassenstufe 10 einen Vertiefungskurs entsprechend ihrer Interessen und Begabungen. Die Ausbildung an den Mittelschulen schließt mit dem Hauptschulabschluss, dem qualifizierenden Hauptschulabschluss oder dem Realschulabschluss ab.

Gymnasien

Die Gymnasien vermitteln den Schülern mit entsprechenden Begabungen und Bildungsabsichten eine vertiefte allgemeine Bildung. Sie umfassen die Klassen- bzw. Jahrgangsstufen 5 bis 12, wobei die Klassenstufen 5 und 6 Orientierungsfunktion haben. An den Gymnasien werden besondere Profile mit informatischer Bildung eingerichtet. Die Schüler der Gymnasien schließen ihre schulische Ausbildung mit der Abiturprüfung ab und erwerben die allgemeine Hochschulreife.

Die gymnasiale Oberstufe umfasst die Jahrgangsstufen 11 und 12 und gliedert sich in vier Kurshalbjahre. Sie endet mit der Abiturprüfung. Der Unterricht in der gymnasialen Oberstufe wird in Grund- und Leistungskursen erteilt. Die Leistungskurse werden auf erhöhtem Anforderungsniveau unterrichtet. Die Grundkurse werden auf grundlegendem Anforderungsniveau unterrichtet. Die Kurse werden für beide Jahrgangsstufen durchgehend belegt. Die Grundkurse dienen der Vermittlung einer grundlegenden Allgemeinbildung in bestimmten Pflichtfächern. Vertiefte Kenntnisse erwerben die Schüler in zwei bzw. drei Leistungskursfächern. Gewählte Leistungskurse können im Verlauf der gymnasialen Oberstufe nicht gewechselt werden. Darüber hinaus können die Schüler nach ihren Neigungen Wahlfächer als Grundkurse belegen. Die Grundkurse werden jeweils für ein Jahr gewählt.

Allgemein bildende Förderschulen

Die allgemein bildenden Förderschulen werden von Schülern besucht, die wegen der Beeinträchtigung einer oder mehrerer physischer oder psychischer Funktionen auch durch besondere Hilfen in den anderen allgemein bildenden Schulen nicht oder nicht hinreichend integriert werden können und deshalb über einen längeren Zeitraum einer sonderpädagogischen Förderung bedürfen. An den allgemein bildenden Förderschulen können die Abschlüsse der übrigen Schularten erworben werden.

Die Klinik- und Krankenhausschulen sind allgemein bildende Förderschulen und haben die Aufgabe, kranke Schüler, die sich längere Zeit oder in regelmäßigen Abständen in einer Klinik, im Krankenhaus oder in einer Kureinrichtung befinden, so zu unterrichten und zu fördern, dass eine Wiedereingliederung in die bisher besuchten Klassen erleichtert wird. Die Schüler der Klinik- und Krankenhausschulen werden an den allgemein bildenden Schulen gezählt, an denen sie gemeldet sind.

An Freien Waldorfschulen wurden Förderschulklassen eingerichtet. Die Schüler dieser Förderschulklassen werden statistisch zu der Anzahl der Schüler an allgemein bildenden Förderschulen entsprechend ihres Förderschwerpunktes gezählt.

Freie Waldorfschulen

Die Freien Waldorfschulen sind Ersatzschulen und zeichnen sich durch eine besondere pädagogische Prägung (Rudolf Steiner) aus. Sie umfassen die Klassen- und Jahrgangsstufen 1 bis 13. Die Ausbildung an einer Freien Waldorfschule ist der Ausbildung einer entsprechenden öffentlichen Schule gleichwertig.

Einschulungen

Mit dem Beginn des Schuljahres werden alle Kinder, die bis zum 30. Juni des laufenden Kalenderjahres das sechste Lebensjahr vollendet haben, schulpflichtig. Kinder, die in der Zeit vom 1. Juli bis 30. September des laufenden Kalenderjahres das sechste Lebensjahr vollenden, gelten mit Anmeldung als schulpflichtig (fristgemäße Einschulung). Auf Antrag der Erziehungsberechtigten können jüngere Kinder in die Schule aufgenommen werden, wenn sie den für den Schulbesuch erforderlichen geistigen und körperlichen Entwicklungsstand besitzen (vorzeitige Einschulung). Kinder, die bei Beginn der Schulpflicht geistig und körperlich nicht genügend entwickelt sind, um mit Erfolg am Unterricht teilzunehmen, können um ein Jahr vom Schulbesuch zurückgestellt werden (Einschulung nach Zurückstellung).

Religionsunterricht

Der Religionsunterricht ist an allen öffentlichen Schulen mit Ausnahme der Fachschulen ordentliches Lehrfach und wird nach Konfessionen getrennt in Übereinstimmung mit den Grundsätzen der betreffenden Religionsgemeinschaft erteilt. Derzeit sind die Fächer Evangelische Religion und Katholische Religion eingerichtet.

Ethikunterricht

Ethik ist ein ordentliches Lehrfach an den öffentlichen Schulen im Freistaat Sachsen. Schüler, die nicht am Religionsunterricht teilnehmen, besuchen den Unterricht im Fach Ethik.

Wiederholer

Wiederholer sind Schüler, die eine Klassen- bzw. Jahrgangsstufe wegen Nichtversetzung oder freiwillig, auf Antrag der Erziehungsberechtigten zum zweiten Mal durchlaufen, unabhängig davon, ob sie die allgemein bildende Schule gewechselt haben.

Absolventen/Abgänger

Absolventen/Abgänger sind Schüler, die nach Erfüllung der Vollzeitschulpflicht (neun Schuljahre) die allgemein bildende Schule mit einem Abschlusszeugnis (Absolventen) oder Abgangszeugnis (Abgänger) verlassen. Schüler von Mittelschulen, Gymnasien und allgemein bildenden Förderschulen ohne Abschluss erhalten ein Abgangszeugnis. Ein Zeugnis zur Schulentlassung erhalten die Schüler im Förderschwerpunkt geistige Entwicklung.

Hauptschulabschluss

Nach erfolgreichem Besuch der Klassenstufe 9 und Teilnahme an einer besonderen Leistungsfeststellung erwerben die Schüler im Hauptschulbildungsgang den Hauptschulabschluss. Schüler im Realschulbildungsgang, die die Mittelschule oder die allgemein bildende Förderschule nach Versetzung in die Klassenstufe 10 verlassen, erwerben den Hauptschulabschluss. Schüler an Gymnasien, die das Gymnasium nach Versetzung in die Klassenstufe 10 verlassen, erwerben einen dem Hauptschulabschluss gleichgestellten Schulabschluss.

Qualifizierender Hauptschulabschluss

Nach dem erfolgreichen Besuch der Klassenstufe 9 und erfolgreicher Teilnahme an einer besonderen Leistungsfeststellung erwerben die Schüler den qualifizierenden Hauptschulabschluss. Die Schüler müssen das Ziel der Klassenstufe 9 erreicht haben, wobei der Durchschnitt aller Jahresnoten des Hauptschulabschlusses nicht schlechter als 3,0 sein darf, in keinem Fach eine schlechtere Jahresnote als „ausreichend“ erzielt wurde und auch in allen Leistungsnachweisen der besonderen Leistungsfeststellung mindestens die Note „ausreichend“ erreicht wurde. Schüler im Realschulbildungsgang, die die Mittelschule oder die allge-

mein bildende Förderschule nach Versetzung in die Klassenstufe 10 verlassen und erfolgreich an der besonderen Leistungsfeststellung im Ausnahmefall in Abgangsabsicht teilgenommen haben, erwerben den qualifizierenden Hauptschulabschluss.

Realschulabschluss

Mit dem erfolgreichen Besuch der Klassenstufe 10 und bestandener Abschlussprüfung erwerben die Schüler im Realschulbildungsgang den Realschulabschluss. An den Gymnasien wird mit der Versetzung von Klassenstufe 10 nach Jahrgangsstufe 11 ein dem Realschulabschluss gleichgestellter mittlerer Schulabschluss erworben. In die Versetzungsentscheidung geht ab dem Schuljahr 2005/06 das Ergebnis einer besonderen Leistungsfeststellung ein.

Abitur/allgemeine Hochschulreife

Ziel der Abiturprüfung ist die Feststellung der allgemeinen Hochschulreife. Diese wird durch eine Gesamtqualifikation erworben und setzt sich zusammen aus den Leistungen:

- a) in der Abiturprüfung
- b) in den Leistungskursen
- c) in bestimmten anrechenbaren Grundkursen.

Lehrpersonen

Lehrpersonen sind jene, die ganz oder teilweise im Rahmen gesetzlich oder vertraglich festgesetzter Pflichtstunden unterrichten bzw. unter Berücksichtigung von Anrechnungsstunden eine Schule leiten. Sie sind gegliedert in voll- bzw. teilzeitbeschäftigte und stundenweise beschäftigte Lehrpersonen.

Voll- bzw. teilzeitbeschäftigte Lehrpersonen

Die Zuordnung voll- bzw. teilzeitbeschäftigter Lehrpersonen nach der Voll- (100 Prozent) und Teilzeitbeschäftigung (50 bis unter 100 Prozent) erfolgt nach dem Beschäftigungsumfang (Pflichtstundenzahl laut geltendem Arbeitsvertrag), unabhängig von den wegen der Gewährung von Anrechnungs- und Ermäßigungsstunden tatsächlich erteilten Unterrichtsstunden.

Stundenweise beschäftigte Lehrpersonen

Stundenweise beschäftigte Lehrpersonen haben einen Beschäftigungsumfang unter 50 Prozent. Dazu zählen u. a. nebenberufliche Lehrpersonen, kirchliche Mitarbeiter mit Unterrichtsaufträgen sowie Lehrpersonen, die während der Elternzeit oder aus gesundheitlichen Gründen stundenweise unterrichten.

Altersteilzeit

Während des Altersteilzeit-Arbeitsverhältnisses (ATZ-AV) beträgt die durchschnittliche wöchentliche Arbeitszeit die Hälfte der regelmäßigen tariflichen Arbeitszeit und kann folgendermaßen verteilt werden:

Lineares Teilzeitmodell: Die Arbeitszeit wird im gesamten Zeitraum des ATZ-AV durchgehend geleistet.

Blockmodell: Die Arbeitszeit wird in der ersten Hälfte des ATZ-AV geleistet, in der zweiten Hälfte wird der Arbeitnehmer unter Fortzahlung der Bezüge freigestellt (Freistellungsphase).

Mischmodell: Individuelle Vereinbarung der zu leistenden Arbeitszeit im gesamten Zeitraum des ATZ-AV (Kombination von linearem Teilzeit- und Blockmodell).

Die hauptberuflich beschäftigten Lehrpersonen, die ein Modell der Altersteilzeit in Anspruch nehmen, werden den teilzeitbeschäftigten Lehrpersonen zugeordnet.

Ergebnisdarstellung

Im Schuljahr 2010/11 lernen an den 1 487 allgemein bildenden Schulen im Freistaat Sachsen 309 246 **Schüler**. Das sind 7 994 bzw. 2,6 Prozent mehr als im Schuljahr zuvor. Die Zahl der Schulen erhöhte sich gegenüber dem Vorjahr um 9 bzw. 0,6 Prozent. (Tabelle 1)

Die 838 **Grundschulen** Sachsens, deren Anzahl sich gegenüber dem Vorjahr um 1 verringert hat, werden von 121 863 Schülern besucht. Das bedeutet einen Anstieg der Schülerzahl um 1 100 bzw. 0,9 Prozent gegenüber dem Vorjahr. Damit hält der Anstieg der Schülerschaft an Grundschulen nun schon seit dem Schuljahr 2003/04 an.

Im Schuljahr 2010/11 werden an den 339 **Mittelschulen** (6 mehr gegenüber dem Vorjahr) 84 405 Kinder und Jugendliche, 3 129 bzw. 3,8 Prozent mehr als 2009/10, unterrichtet.

An den 148 **Gymnasien** (3 mehr als 2009/10) sind die Schülerzahlen wieder gestiegen. So stieg die Zahl der Gymnasiasten um 3 493 bzw. 4,4 Prozent im Vergleich zum Vorjahr. 82 571 Kinder und Jugendliche lernen im Schuljahr 2010/11 an den Gymnasien des Landes.

Die 3 **Freien Waldorfschulen** werden von 1 363 Schülern besucht, 49 Schüler bzw. 3,7 Prozent mehr als im Schuljahr 2009/10.

Die Anzahl der Schüler (19 044) an den 159 **allgemein bildenden Förderschulen** (1 mehr als 2009/10) und Klinik- und Krankenhausschulen sowie in den Förderschulklassen an Freien Waldorfschulen stieg im Vergleich zum Vorjahr um 223 bzw. 1,2 Prozent.

An den 139 allgemein bildenden Förderschulen in öffentlicher **Trägerschaft** lernen 18 006 Schüler (94,5 Prozent). 1 038 Förderschüler lernen an 20 Schulen in freier Trägerschaft. (Tabellen 1, 6 und 7)

Am Ende des Schuljahres 2009/10 wurden an den allgemein bildenden Förderschulen 1 916 **Absolventen/Abgänger** gezählt. Davon erhielten 905 ein Abschlusszeugnis im Förderschwerpunkt Lernen und 158 ein Abschlusszeugnis im Förderschwerpunkt geistige Entwicklung. 211 geistig behinderte Schüler beendeten die Schule mit einem Zeugnis zur Schulentlassung. 323 Förderschüler erhielten ein Abgangszeugnis, 250 erwarben einen Hauptschulabschluss, 36 erhielten den qualifizierenden Hauptschulabschluss und 33 Schüler an allgemein bildenden Förderschulen erreichten den Realschulabschluss. (Tabellen 2 und 3)

Von den 1 243 **Schulanfängern** (73 mehr als im Schuljahr 2009/10) an allgemein bildenden Förderschulen waren 63,3 Prozent Jungen und 36,7 Prozent Mädchen. 72,3 Prozent der Schulanfänger an den allgemein bildenden Förderschulen des Freistaates wurden fristgemäß eingeschult und 27,7 Prozent nach einer Zurückstellung. (Tabellen 4 und 5)

Im Freistaat Sachsen gibt es 8 Förderschulzentren. An diesen werden im laufenden Schuljahr 1 763 Schüler unterrichtet. Des Weiteren gibt es 57 Schulen zur Lernförderung mit 10 102 Schülern, das sind 53,0 Prozent der Förderschüler insgesamt. An den 54 Schulen für geistig Behinderte werden 3 268 Schüler unterrichtet (17,2 Prozent), 1 385 Schüler (7,3 Prozent) an den 16 Schulen für Erziehungshilfe und 1 095 Schüler (5,7 Prozent) an den 5 Sprachheilschulen. An 4 Schulen für Körperbehinderte werden 780 Schüler (4,1 Prozent), an den 3 Schulen für Hörgeschädigte 420 Schüler (2,2 Prozent) und an den 2 Schulen für Blinde und Sehbehinderte 231 Kinder und Jugendliche (1,2 Prozent) unterrichtet und betreut. Zu Beginn des Schuljahres weilten an den 10 Klinik- und Krankenhausschulen des Landes vorübergehend 1 014 Schüler. An den Klinik- und Krankenhausschulen, die als Außenstellen geführt werden, waren es 109 Schüler. (Tabelle 7)

Im Schuljahr 2010/11 werden in den 9 **Förderschul-
klassen an Freien Waldorfschulen** 64 Schüler unter-
richtet. Von diesen sind 38 Schüler im Förderschwer-
punkt Lernen und 26 Schüler im Förderschwerpunkt
emotionale und soziale Entwicklung.
(Tabelle 8)

Die Schüler an den allgemein bildenden Förderschulen
werden in **Klassen- bzw. Schulbesuchsstufen** unter-
richtet. 15 390 Schüler lernen in den Klassenstufen 1
bis 11. In den Schulbesuchsstufen Unter- bis Werkstufe
werden 3 654 geistig behinderte Kinder und Jugendli-
che betreut.
(Tabellen 11 und 12)

Von den 5 608 Förderschülern der Klassenstufen 7 bis
11 streben 1 370 Schüler im **abschlussbezogenen
Unterricht** den Haupt- oder Realschulabschluss an.
1 189 Schüler (86,8 Prozent) haben das Ziel, einen
Hauptschulabschluss und 181 Schüler (13,2 Prozent)
einen Realschulabschluss zu erreichen. 62,3 Prozent
der Schüler mit Ziel Hauptschulabschluss sind Schüler
mit dem Hauptförderschwerpunkt Lernen, gefolgt mit
22,4 Prozent vom Hauptförderschwerpunkt emotionale
und soziale Entwicklung. 66 Schüler (36,5 Prozent) mit
dem Hauptförderschwerpunkt körperliche und motori-
sche Entwicklung streben den Realschulabschluss an;
des Weiteren 46 Schüler (25,4 Prozent) mit dem
Hauptförderschwerpunkt Hören, 35 Schüler mit dem
Hauptförderschwerpunkt Sehen und 34 mit Sprache
(19,3 bzw. 18,8 Prozent).
(Tabellen 13 und 14)

887 **Schüler wechselten** nach dem Schuljahr 2009/10
von einer Grundschule an eine allgemein bildende
Förderschule. 161 Schüler besuchten im Jahr zuvor
noch eine Mittelschule.
(Tabellen 16 bis 19)

Zu Beginn des Schuljahres 2010/11 wurden an den
allgemein bildenden Förderschulen in Sachsen
443 **Wiederholer** gezählt, die eine Klassenstufe wegen
Nichtversetzung oder freiwillig auf Antrag der Erzie-
hungsberechtigten noch einmal besuchen. 122 bzw.
27,5 Prozent der Wiederholer sind Mädchen und 321
bzw. 72,5 Prozent Jungen. 29,6 Prozent wiederholen
die Klassenstufe 1.
(Tabellen 20 und 21)

Im Schuljahr 2010/11 lernen an den sächsischen all-
gemein bildenden Förderschulen 663 **Schüler mit
Migrationshintergrund**. Aus der Russischen Föderati-
on stammen 43 Schüler, gefolgt von 41 Schülern aus
Polen, aus der Türkei sind 36 und aus Kasachstan
31 Schüler.

Die Herkunft der Förderschüler mit Migrationshin-
tergrund verteilt sich auf über 50 Nationen.
(Tabelle 22)

An den allgemein bildenden Förderschulen Sachsens
unterrichten 3 247 voll- bzw. teilzeitbeschäftigte **Lehr-
personen**. Von ihnen sind 2 587 bzw. 79,7 Prozent
vollzeitbeschäftigt und 660 bzw. 20,3 Prozent teilzeit-
beschäftigt. Von den teilzeitbeschäftigten Lehrperso-
nen nehmen derzeit 52,4 Prozent ein Modell der Altersteil-
zeit in Anspruch. 204 Lehrpersonen befinden sich be-
reits in der Freistellungsphase. 92,0 Prozent der voll-
bzw. teilzeitbeschäftigten Lehrpersonen unterrichten an
öffentlichen Schulen. Der Anteil der Lehrerinnen an den
allgemein bildenden Förderschulen beträgt 86,8 Pro-
zent. 14,0 Prozent der voll- bzw. teilzeitbeschäftigten
Lehrpersonen an den sächsischen allgemein bildenden
Förderschulen sind jünger als 40 Jahre, 35,1 Prozent
befinden sich in der Altersgruppe 40 bis unter 50 Jahre
und 50,9 Prozent sind 50 Jahre und älter.
Das Durchschnittsalter der Lehrpersonen beträgt 48,9
Jahre.
(Tabellen 27 bis 30)

1. Allgemein bildende Schulen in den Schuljahren 1992/1993 bis 2010/2011 nach Schularten

Schuljahr	Schulen	Klassen ¹⁾	Schüler			Voll- bzw. teilzeitbeschäftigte Lehrpersonen		
			insgesamt	männlich	weiblich	insgesamt	männlich	weiblich
Insgesamt								
1992/1993	2 299	26 989	617 979	313 219	304 760	41 182	9 227	31 955
1993/1994	2 304	27 390	628 178	317 842	310 336	40 165	8 849	31 316
1994/1995	2 312	27 648	631 952	319 213	312 739	40 774	9 040	31 734
1995/1996	2 299	27 092	626 032	315 639	310 393	40 754	8 982	31 772
1996/1997	2 288	26 420	616 965	311 015	305 950	39 992	8 735	31 257
1997/1998	2 242	25 579	596 310	301 167	295 143	39 561	8 689	30 872
1998/1999	2 187	24 154	565 140	285 810	279 330	38 092	8 509	29 583
1999/2000	2 112	22 883	529 042	267 827	261 215	37 448	8 357	29 091
2000/2001	2 000	21 298	490 970	248 508	242 462	36 662	8 101	28 561
2001/2002	1 915	19 852	450 605	228 562	222 043	36 153	7 895	28 258
2002/2003	1 824	18 795	415 769	210 899	204 870	35 540	7 623	27 917
2003/2004	1 740	17 774	387 061	196 422	190 639	34 758	7 242	27 516
2004/2005	1 653	16 777	363 284	184 576	178 708	33 576	6 834	26 742
2005/2006	1 593	15 692	340 715	172 964	167 751	32 459	6 412	26 047
2006/2007	1 521	14 899	321 472	163 257	158 215	31 684	6 126	25 558
2007/2008	1 498	14 461	307 771	156 536	151 235	30 820	5 810	25 010
2008/2009	1 480	14 461	301 610	153 470	148 140	30 186	5 629	24 557
2009/2010	1 478	14 686	301 252	153 602	147 650	29 790	5 541	24 249
2010/2011	1 487	15 026	309 246	157 631	151 615	29 193	5 418	23 775
Grundschulen								
1992/1993 ²⁾	1 246	10 348	232 955	118 600	114 355	13 417	817	12 600
1993/1994 ²⁾	1 248	10 364	231 189	117 805	113 384	12 881	713	12 168
1994/1995 ²⁾	1 247	10 468	228 654	116 663	111 991	12 805	695	12 110
1995/1996 ²⁾³⁾	1 235	10 070	222 803	113 825	108 978	12 569	654	11 915
1996/1997 ²⁾³⁾	1 227	9 761	216 345	110 627	105 718	12 277	623	11 654
1997/1998 ²⁾³⁾	1 193	9 119	200 487	102 615	97 872	11 748	583	11 165
1998/1999 ²⁾³⁾	1 143	8 048	173 383	89 001	84 382	10 550	526	10 024
1999/2000 ²⁾	1 077	7 063	145 439	74 740	70 699	10 417	511	9 906
2000/2001 ²⁾	987	6 027	118 170	60 677	57 493	10 298	502	9 796
2001/2002 ²⁾	925	5 330	99 479	50 974	48 505	10 176	496	9 680
2002/2003 ²⁾	885	5 208	95 195	48 435	46 760	10 062	474	9 588
2003/2004 ²⁾	865	5 334	97 826	49 550	48 276	9 924	455	9 469
2004/2005	859	5 571	104 159	52 757	51 402	9 689	436	9 253
2005/2006	854	5 779	110 220	55 653	54 567	9 489	430	9 059
2006/2007	847	5 986	115 952	58 662	57 290	9 336	435	8 901
2007/2008	847	6 109	119 171	60 491	58 680	9 150	439	8 711
2008/2009	842	6 134	120 079	60 686	59 393	8 919	429	8 490
2009/2010	839	6 170	120 763	61 130	59 633	8 746	443	8 303
2010/2011	838	6 194	121 863	61 661	60 202	8 484	454	8 030

1) ohne Sekundarstufe II an Gymnasien und Freien Waldorfschulen

2) ohne Kinder in Vorbereitungsklassen an Grundschulen gemäß § 5 Absatz 3 Schulgesetz

3) ohne Förderschulklassen an Grundschulen

Noch: 1. Allgemein bildende Schulen in den Schuljahren 1992/1993 bis 2010/2011 nach Schularten

Schuljahr	Schulen	Klassen ¹⁾	Schüler			Voll- bzw. teilzeitbeschäftigte Lehrpersonen		
			insgesamt	männlich	weiblich	insgesamt	männlich	weiblich
Mittelschulen								
1992/1993	662	9 714	223 047	124 498	98 549	15 342	4 930	10 412
1993/1994	662	9 645	217 019	121 205	95 814	14 990	4 700	10 290
1994/1995	663	9 607	217 299	120 430	96 869	14 993	4 720	10 273
1995/1996	659	9 471	220 371	120 332	100 039	14 634	4 580	10 054
1996/1997	657	9 322	222 608	120 119	102 489	14 171	4 344	9 827
1997/1998	651	9 210	221 100	118 628	102 472	14 347	4 366	9 981
1998/1999	648	9 170	218 147	116 560	101 587	14 271	4 327	9 944
1999/2000	643	9 033	214 149	113 999	100 150	14 015	4 256	9 759
2000/2001	632	8 733	208 252	110 685	97 567	13 607	4 081	9 526
2001/2002	619	8 211	196 095	104 287	91 808	13 289	3 937	9 352
2002/2003	581	7 568	176 660	93 936	82 724	12 914	3 770	9 144
2003/2004	528	6 745	155 607	82 686	72 921	12 439	3 501	8 938
2004/2005	469	5 940	134 425	71 380	63 045	11 873	3 263	8 610
2005/2006	424	5 061	112 823	59 842	52 981	11 222	2 991	8 231
2006/2007	365	4 297	94 652	50 010	44 642	10 394	2 709	7 685
2007/2008	348	3 862	83 307	43 768	39 539	9 808	2 456	7 352
2008/2009	333	3 738	80 540	42 170	38 370	9 574	2 373	7 201
2009/2010	333	3 759	81 276	42 481	38 795	9 416	2 299	7 117
2010/2011	339	3 872	84 405	44 160	40 245	9 174	2 217	6 957
Gymnasien								
1992/1993	185	4 425	137 743	54 577	83 166	8 489	2 809	5 680
1993/1994	185	4 814	154 395	62 391	92 004	8 643	2 809	5 834
1994/1995	191	4 929	158 945	64 713	94 232	9 137	2 969	6 168
1995/1996	194	4 835	154 838	63 588	91 250	9 522	3 077	6 445
1996/1997	193	4 672	149 323	62 040	87 283	9 600	3 121	6 479
1997/1998	190	4 498	145 981	61 710	84 271	9 496	3 090	6 406
1998/1999	189	4 302	145 431	62 352	83 079	9 333	3 015	6 318
1999/2000	191	4 160	142 173	61 775	80 398	9 161	2 967	6 194
2000/2001	187	4 103	138 590	60 761	77 829	9 028	2 910	6 118
2001/2002	182	3 967	130 211	57 595	72 616	8 967	2 857	6 110
2002/2003	172	3 721	119 945	53 441	66 504	8 855	2 785	6 070
2003/2004	164	3 412	110 246	49 485	60 761	8 723	2 728	5 995
2004/2005	154	3 054	101 898	46 144	55 754	8 444	2 601	5 843
2005/2006	146	2 710	95 622	43 806	51 816	8 189	2 474	5 715
2006/2007	143	2 491	89 556	41 426	48 130	8 452	2 484	5 968
2007/2008	140	2 432	84 792	39 662	45 130	8 434	2 424	6 010
2008/2009	143	2 567	80 816	38 204	42 612	8 329	2 357	5 972
2009/2010	145	2 764	79 078	37 602	41 476	8 296	2 334	5 962
2010/2011	148	2 935	82 571	39 281	43 290	8 169	2 280	5 889

1) ohne Sekundarstufe II an Gymnasien

Noch: 1. Allgemein bildende Schulen in den Schuljahren 1992/1993 bis 2010/2011 nach Schularten

Schuljahr	Schulen	Klassen ¹⁾	Schüler			Voll- bzw. teilzeitbeschäftigte Lehrpersonen		
			insgesamt	männlich	weiblich	insgesamt	männlich	weiblich
allgemein bildende Förderschulen								
1992/1993	203	2 475	23 532	15 177	8 355	3 881	654	3 227
1993/1994	206	2 538	24 789	16 043	8 746	3 596	608	2 988
1994/1995 ²⁾	208	2 616	26 217	16 982	9 235	3 772	635	3 137
1995/1996 ²⁾	208	2 687	27 121	17 452	9 669	3 953	647	3 306
1996/1997 ²⁾	208	2 635	27 747	17 773	9 974	3 863	616	3 247
1997/1998 ²⁾	205	2 722	27 752	17 721	10 031	3 887	618	3 269
1998/1999 ²⁾	204	2 603	27 150	17 378	9 772	3 848	606	3 242
1999/2000 ³⁾	198	2 595	26 237	16 792	9 445	3 765	591	3 174
2000/2001 ³⁾	191	2 402	24 898	15 860	9 038	3 640	573	3 067
2001/2002 ³⁾	186	2 310	23 721	15 160	8 561	3 627	563	3 064
2002/2003 ³⁾	183	2 263	22 834	14 524	8 310	3 615	558	3 057
2003/2004 ³⁾	180	2 247	22 246	14 125	8 121	3 570	521	3 049
2004/2005 ³⁾	168	2 175	21 628	13 715	7 913	3 468	498	2 970
2005/2006 ³⁾	166	2 104	20 848	13 078	7 770	3 454	481	2 973
2006/2007 ³⁾	163	2 087	20 094	12 573	7 521	3 402	466	2 936
2007/2008 ³⁾	160	2 018	19 223	11 987	7 236	3 325	455	2 870
2008/2009 ³⁾	159	1 981	18 875	11 775	7 100	3 259	434	2 825
2009/2010 ³⁾	158	1 953	18 821	11 759	7 062	3 223	427	2 796
2010/2011 ³⁾	159	1 984	19 044	11 878	7 166	3 247	428	2 819
Freie Waldorfschulen								
1992/1993	3	27	702	367	335	53	17	36
1993/1994	3	29	786	398	388	55	19	36
1994/1995 ⁴⁾	3	28	837	425	412	67	21	46
1995/1996 ⁴⁾	3	29	899	442	457	76	24	52
1996/1997 ⁴⁾	3	30	942	456	486	81	31	50
1997/1998 ⁴⁾	3	30	990	493	497	83	32	51
1998/1999 ⁴⁾	3	31	1 029	519	510	90	35	55
1999/2000 ⁴⁾	3	32	1 044	521	523	90	32	58
2000/2001 ⁴⁾	3	33	1 060	525	535	89	35	54
2001/2002 ⁴⁾	3	34	1 099	546	553	94	42	52
2002/2003 ⁴⁾	3	35	1 135	563	572	94	36	58
2003/2004 ⁴⁾	3	36	1 136	576	560	102	37	65
2004/2005 ⁴⁾	3	37	1 174	580	594	102	36	66
2005/2006 ⁴⁾	3	38	1 202	585	617	105	36	69
2006/2007 ⁴⁾	3	38	1 218	586	632	100	32	68
2007/2008 ⁴⁾	3	40	1 278	628	650	103	36	67
2008/2009 ⁴⁾	3	41	1 300	635	665	105	36	69
2009/2010 ⁴⁾	3	40	1 314	630	684	109	38	71
2010/2011 ⁴⁾	3	41	1 363	651	712	119	39	80

1) ohne Sekundarstufe II an Freien Waldorfschulen

2) einschließlich Förderschulklassen an Grundschulen

3) einschließlich Förderschulklassen an Freien Waldorfschulen

4) ohne Förderschulklassen an Freien Waldorfschulen

1.1 Allgemein bildende Schulen in öffentlicher Trägerschaft in den Schuljahren 1992/1993 bis 2010/2011 nach Schularten

Schuljahr	Schulen	Klassen ¹⁾	Schüler			Voll- bzw. teilzeitbeschäftigte Lehrpersonen		
			insgesamt	männlich	weiblich	insgesamt	männlich	weiblich
Insgesamt								
1992/1993	2 278	26 847	615 637	312 050	303 587	40 919	9 154	31 765
1993/1994	2 280	27 199	624 768	316 131	308 637	39 865	8 750	31 115
1994/1995	2 284	27 420	628 007	317 237	310 770	40 441	8 929	31 512
1995/1996	2 271	26 851	621 437	313 393	308 044	40 359	8 848	31 511
1996/1997	2 254	26 145	611 484	308 321	303 163	39 525	8 578	30 947
1997/1998	2 202	25 269	590 060	298 054	292 006	39 027	8 514	30 513
1998/1999	2 140	23 804	558 317	282 412	275 905	37 483	8 316	29 167
1999/2000	2 057	22 490	521 432	263 971	257 461	36 772	8 151	28 621
2000/2001	1 938	20 867	482 499	244 217	238 282	35 921	7 876	28 045
2001/2002	1 848	19 366	441 150	223 740	217 410	35 325	7 643	27 682
2002/2003	1 748	18 245	405 049	205 416	199 633	34 606	7 356	27 250
2003/2004	1 661	17 173	375 240	190 355	184 885	33 722	6 960	26 762
2004/2005	1 561	16 104	350 000	177 799	172 201	32 393	6 522	25 871
2005/2006	1 482	14 948	325 665	165 308	160 357	31 135	6 068	25 067
2006/2007	1 399	14 049	304 639	154 692	149 947	30 247	5 750	24 497
2007/2008	1 350	13 530	288 912	146 913	141 999	29 215	5 390	23 825
2008/2009	1 324	13 431	280 654	142 677	137 977	28 406	5 171	23 235
2009/2010	1 308	13 552	278 356	141 817	136 539	27 800	5 017	22 783
2010/2011	1 301	13 753	283 921	144 633	139 288	26 942	4 821	22 121
Grundschulen								
1992/1993 ²⁾	1 244	10 341	232 803	118 516	114 287	13 409	815	12 594
1993/1994 ²⁾	1 245	10 352	230 947	117 688	113 259	12 869	709	12 160
1994/1995 ²⁾³⁾	1 242	10 447	228 258	116 470	111 788	12 785	689	12 096
1995/1996 ²⁾³⁾	1 230	10 046	222 359	113 608	108 751	12 546	648	11 898
1996/1997 ²⁾³⁾	1 218	9 730	215 777	110 329	105 448	12 245	617	11 628
1997/1998 ²⁾³⁾	1 180	9 074	199 724	102 197	97 527	11 697	578	11 119
1998/1999 ²⁾³⁾	1 125	7 986	172 322	88 450	83 872	10 479	521	9 958
1999/2000 ²⁾	1 055	6 979	144 076	74 009	70 067	10 324	505	9 819
2000/2001 ²⁾	960	5 928	116 406	59 744	56 662	10 176	490	9 686
2001/2002 ²⁾	894	5 204	97 213	49 770	47 443	10 012	481	9 531
2002/2003 ²⁾	847	5 044	92 287	46 890	45 397	9 864	459	9 405
2003/2004 ²⁾	825	5 138	94 239	47 666	46 573	9 682	436	9 246
2004/2005	810	5 325	99 702	50 439	49 263	9 376	408	8 968
2005/2006	801	5 498	104 905	52 892	52 013	9 114	393	8 721
2006/2007	790	5 666	109 883	55 533	54 350	8 916	390	8 526
2007/2008	781	5 759	112 346	56 973	55 373	8 679	385	8 294
2008/2009	775	5 754	112 697	56 859	55 838	8 397	373	8 024
2009/2010	769	5 777	112 994	57 114	55 880	8 210	384	7 826
2010/2011	764	5 778	113 646	57 480	56 166	7 920	375	7 545

1) ohne Sekundarstufe II an Gymnasien und Freien Waldorfschulen

2) ohne Kinder in Vorbereitungsklassen an Grundschulen gemäß § 5 Absatz 3 Schulgesetz

3) ohne Förderschulklassen an Grundschulen

Noch: 1.1 Allgemein bildende Schulen in öffentlicher Trägerschaft in den Schuljahren 1992/1993 bis 2010/2011 nach Schularten

Schuljahr	Schulen	Klassen ¹⁾	Schüler			Voll- bzw. teilzeitbeschäftigte Lehrpersonen		
			insgesamt	männlich	weiblich	insgesamt	männlich	weiblich
Mittelschulen								
1992/1993	661	9 710	222 966	124 441	98 525	15 338	4 930	10 408
1993/1994	660	9 620	216 454	120 889	95 565	14 954	4 687	10 267
1994/1995	661	9 600	217 118	120 315	96 803	14 985	4 717	10 268
1995/1996	657	9 461	220 138	120 186	99 952	14 622	4 577	10 045
1996/1997	653	9 295	222 004	119 757	102 247	14 128	4 330	9 798
1997/1998	646	9 174	220 349	118 192	102 157	14 290	4 348	9 942
1998/1999	642	9 129	217 258	116 066	101 192	14 208	4 311	9 897
1999/2000	636	8 981	213 067	113 409	99 658	13 936	4 236	9 700
2000/2001	624	8 672	207 024	110 026	96 998	13 522	4 057	9 465
2001/2002	611	8 145	194 704	103 543	91 161	13 190	3 910	9 280
2002/2003	571	7 486	174 977	93 034	81 943	12 793	3 734	9 059
2003/2004	518	6 654	153 734	81 680	72 054	12 300	3 463	8 837
2004/2005	456	5 840	132 333	70 268	62 065	11 717	3 223	8 494
2005/2006	402	4 943	110 302	58 531	51 771	11 026	2 931	8 095
2006/2007	338	4 152	91 658	48 460	43 198	10 163	2 638	7 525
2007/2008	308	3 677	79 609	41 838	37 771	9 503	2 362	7 141
2008/2009	290	3 509	75 911	39 722	36 189	9 221	2 267	6 954
2009/2010	282	3 477	75 644	39 515	36 129	8 972	2 156	6 816
2010/2011	280	3 533	77 655	40 601	37 054	8 621	2 045	6 576
Gymnasien								
1992/1993	182	4 392	136 788	54 161	82 627	8 426	2 776	5 650
1993/1994	182	4 773	153 130	61 822	91 308	8 556	2 769	5 787
1994/1995	186	4 863	157 132	63 903	93 229	9 022	2 913	6 109
1995/1996	189	4 757	152 556	62 568	89 988	9 374	3 005	6 369
1996/1997	188	4 591	146 721	60 907	85 814	9 432	3 042	6 390
1997/1998	185	4 410	143 056	60 416	82 640	9 305	3 001	6 304
1998/1999	184	4 204	142 417	61 010	81 407	9 126	2 917	6 209
1999/2000	184	4 050	138 837	60 247	78 590	8 928	2 857	6 071
2000/2001	179	3 982	134 944	59 078	75 866	8 769	2 795	5 974
2001/2002	173	3 835	126 285	55 768	70 517	8 687	2 730	5 957
2002/2003	163	3 582	115 756	51 492	64 264	8 543	2 648	5 895
2003/2004	154	3 270	105 887	47 453	58 434	8 389	2 581	5 808
2004/2005	144	2 903	97 211	43 950	53 261	8 065	2 439	5 626
2005/2006	132	2 543	90 521	41 403	49 118	7 786	2 310	5 476
2006/2007	127	2 303	83 942	38 748	45 194	8 013	2 306	5 707
2007/2008	120	2 228	78 708	36 765	41 943	7 955	2 237	5 718
2008/2009	119	2 333	74 161	34 983	39 178	7 774	2 147	5 627
2009/2010	118	2 497	71 901	34 109	37 792	7 647	2 097	5 550
2010/2011	118	2 636	74 614	35 376	39 238	7 414	2 021	5 393

1) ohne Sekundarstufe II an Gymnasien

Noch: 1.1 Allgemein bildende Schulen in öffentlicher Trägerschaft in den Schuljahren 1992/1993 bis 2010/2011 nach Schularten

Schuljahr	Schulen	Klassen	Schüler			Voll- bzw. teilzeitbeschäftigte Lehrpersonen		
			insgesamt	männlich	weiblich	insgesamt	männlich	weiblich
allgemein bildende Förderschulen								
1992/1993	191	2 404	23 080	14 932	8 148	3 746	633	3 113
1993/1994	193	2 454	24 237	15 732	8 505	3 486	585	2 901
1994/1995 ¹⁾	195	2 510	25 499	16 549	8 950	3 649	610	3 039
1995/1996 ¹⁾	195	2 587	26 384	17 031	9 353	3 817	618	3 199
1996/1997 ¹⁾	195	2 529	26 982	17 328	9 654	3 720	589	3 131
1997/1998 ¹⁾	191	2 611	26 931	17 249	9 682	3 735	587	3 148
1998/1999 ¹⁾	189	2 485	26 320	16 886	9 434	3 670	567	3 103
1999/2000	182	2 480	25 452	16 306	9 146	3 584	553	3 031
2000/2001	175	2 285	24 125	15 369	8 756	3 454	534	2 920
2001/2002	170	2 182	22 948	14 659	8 289	3 436	522	2 914
2002/2003	167	2 133	22 029	14 000	8 029	3 406	515	2 891
2003/2004	164	2 111	21 380	13 556	7 824	3 351	480	2 871
2004/2005	151	2 036	20 754	13 142	7 612	3 235	452	2 783
2005/2006	147	1 964	19 937	12 482	7 455	3 209	434	2 775
2006/2007	144	1 928	19 156	11 951	7 205	3 155	416	2 739
2007/2008	141	1 866	18 249	11 337	6 912	3 078	406	2 672
2008/2009	140	1 835	17 885	11 113	6 772	3 014	384	2 630
2009/2010	139	1 801	17 817	11 079	6 738	2 971	380	2 591
2010/2011	139	1 806	18 006	11 176	6 830	2 987	380	2 607

1) einschließlich Förderschulklassen an Grundschulen

1.2 Allgemein bildende Schulen in freier Trägerschaft in den Schuljahren 1992/1993 bis 2010/2011 nach Schularten

Schuljahr	Schulen	Klassen ¹⁾	Schüler			Voll- bzw. teilzeitbeschäftigte Lehrpersonen		
			insgesamt	männlich	weiblich	insgesamt	männlich	weiblich
Insgesamt								
1992/1993	21	142	2 342	1 169	1 173	263	73	190
1993/1994	24	191	3 410	1 711	1 699	300	99	201
1994/1995	28	228	3 945	1 976	1 969	333	111	222
1995/1996	28	241	4 595	2 246	2 349	395	134	261
1996/1997	34	275	5 481	2 694	2 787	467	157	310
1997/1998	40	310	6 250	3 113	3 137	534	175	359
1998/1999	47	350	6 823	3 398	3 425	609	193	416
1999/2000	55	393	7 610	3 856	3 754	676	206	470
2000/2001	62	431	8 471	4 291	4 180	741	225	516
2001/2002	67	486	9 455	4 822	4 633	828	252	576
2002/2003	76	550	10 720	5 483	5 237	934	267	667
2003/2004	79	601	11 821	6 067	5 754	1 036	282	754
2004/2005	92	673	13 284	6 777	6 507	1 183	312	871
2005/2006	111	744	15 050	7 656	7 394	1 324	344	980
2006/2007	122	850	16 833	8 565	8 268	1 437	376	1 061
2007/2008	148	931	18 859	9 623	9 236	1 605	420	1 185
2008/2009	156	1 030	20 956	10 793	10 163	1 780	458	1 322
2009/2010	170	1 134	22 896	11 785	11 111	1 990	524	1 466
2010/2011	186	1 249	25 325	12 998	12 327	2 251	597	1 654
Grundschulen								
1992/1993 ²⁾	2	7	152	84	68	8	2	6
1993/1994 ²⁾	3	12	242	117	125	12	4	8
1994/1995 ²⁾³⁾	5	21	396	193	203	20	6	14
1995/1996 ²⁾³⁾	5	24	444	217	227	23	6	17
1996/1997 ²⁾³⁾	9	31	568	298	270	32	6	26
1997/1998 ²⁾³⁾	13	45	763	418	345	51	5	46
1998/1999 ²⁾³⁾	18	62	1 061	551	510	71	5	66
1999/2000 ²⁾	22	84	1 363	731	632	93	6	87
2000/2001 ²⁾	27	99	1 764	933	831	122	12	110
2001/2002 ²⁾	31	126	2 266	1 204	1 062	164	15	149
2002/2003 ²⁾	38	164	2 908	1 545	1 363	198	15	183
2003/2004 ²⁾	40	196	3 587	1 884	1 703	242	19	223
2004/2005	49	246	4 457	2 318	2 139	313	28	285
2005/2006	53	281	5 315	2 761	2 554	375	37	338
2006/2007	57	320	6 069	3 129	2 940	420	45	375
2007/2008	66	350	6 825	3 518	3 307	471	54	417
2008/2009	67	380	7 382	3 827	3 555	522	56	466
2009/2010	70	393	7 769	4 016	3 753	536	59	477
2010/2011	74	416	8 217	4 181	4 036	564	79	485

1) ohne Sekundarstufe II an Gymnasien und Freien Waldorfschulen

2) ohne Kinder in Vorbereitungsklassen an Grundschulen gemäß § 5 Absatz 3 Schulgesetz

3) ohne Förderschulklassen an Grundschulen

Noch: 1.2 Allgemein bildende Schulen in freier Trägerschaft in den Schuljahren 1992/1993
bis 2010/2011 nach Schularten

Schuljahr	Schulen	Klassen ¹⁾	Schüler			Voll- bzw. teilzeitbeschäftigte Lehrpersonen		
			insgesamt	männlich	weiblich	insgesamt	männlich	weiblich
Mittelschulen								
1992/1993	1	4	81	57	24	4	-	4
1993/1994	2	25	565	316	249	36	13	23
1994/1995	2	7	181	115	66	8	3	5
1995/1996	2	10	233	146	87	12	3	9
1996/1997	4	27	604	362	242	43	14	29
1997/1998	5	36	751	436	315	57	18	39
1998/1999	6	41	889	494	395	63	16	47
1999/2000	7	52	1 082	590	492	79	20	59
2000/2001	8	61	1 228	659	569	85	24	61
2001/2002	8	66	1 391	744	647	99	27	72
2002/2003	10	82	1 683	902	781	121	36	85
2003/2004	10	91	1 873	1 006	867	139	38	101
2004/2005	13	100	2 092	1 112	980	156	40	116
2005/2006	22	118	2 521	1 311	1 210	196	60	136
2006/2007	27	145	2 994	1 550	1 444	231	71	160
2007/2008	40	185	3 698	1 930	1 768	305	94	211
2008/2009	43	229	4 629	2 448	2 181	353	106	247
2009/2010	51	282	5 632	2 966	2 666	444	143	301
2010/2011	59	339	6 750	3 559	3 191	553	172	381
Gymnasien								
1992/1993	3	33	955	416	539	63	33	30
1993/1994	3	41	1 265	569	696	87	40	47
1994/1995	5	66	1 813	810	1 003	115	56	59
1995/1996	5	78	2 282	1 020	1 262	148	72	76
1996/1997	5	81	2 602	1 133	1 469	168	79	89
1997/1998	5	88	2 925	1 294	1 631	191	89	102
1998/1999	5	98	3 014	1 342	1 672	207	98	109
1999/2000	7	110	3 336	1 528	1 808	233	110	123
2000/2001	8	121	3 646	1 683	1 963	259	115	144
2001/2002	9	132	3 926	1 827	2 099	280	127	153
2002/2003	9	139	4 189	1 949	2 240	312	137	175
2003/2004	10	142	4 359	2 032	2 327	334	147	187
2004/2005	10	151	4 687	2 194	2 493	379	162	217
2005/2006	14	167	5 101	2 403	2 698	403	164	239
2006/2007	16	188	5 614	2 678	2 936	439	178	261
2007/2008	20	204	6 084	2 897	3 187	479	187	292
2008/2009	24	234	6 655	3 221	3 434	555	210	345
2009/2010	27	267	7 177	3 493	3 684	649	237	412
2010/2011	30	299	7 957	3 905	4 052	755	259	496

1) ohne Sekundarstufe II an Gymnasien

Noch: 1.2 Allgemein bildende Schulen in freier Trägerschaft in den Schuljahren 1992/1993
bis 2010/2011 nach Schularten

Schuljahr	Schulen	Klassen ¹⁾	Schüler			Voll- bzw. teilzeitbeschäftigte Lehrpersonen		
			insgesamt	männlich	weiblich	insgesamt	männlich	weiblich
allgemein bildende Förderschulen								
1992/1993	12	71	452	245	207	135	21	114
1993/1994	13	84	552	311	241	110	23	87
1994/1995 ²⁾	13	106	718	433	285	123	25	98
1995/1996 ²⁾	13	100	737	421	316	136	29	107
1996/1997 ²⁾	13	106	765	445	320	143	27	116
1997/1998 ²⁾	14	111	821	472	349	152	31	121
1998/1999 ²⁾	15	118	830	492	338	178	39	139
1999/2000 ³⁾	16	115	785	486	299	181	38	143
2000/2001 ³⁾	16	117	773	491	282	186	39	147
2001/2002 ³⁾	16	128	773	501	272	191	41	150
2002/2003 ³⁾	16	130	805	524	281	209	43	166
2003/2004 ³⁾	16	136	866	569	297	219	41	178
2004/2005 ³⁾	17	139	874	573	301	233	46	187
2005/2006 ³⁾	19	140	911	596	315	245	47	198
2006/2007 ³⁾	19	159	938	622	316	247	50	197
2007/2008 ³⁾	19	152	974	650	324	247	49	198
2008/2009 ³⁾	19	146	990	662	328	245	50	195
2009/2010 ³⁾	19	152	1 004	680	324	252	47	205
2010/2011 ³⁾	20	154	1 038	702	336	260	48	212
Freie Waldorfschulen								
1992/1993	3	27	702	367	335	53	17	36
1993/1994	3	29	786	398	388	55	19	36
1994/1995 ⁴⁾	3	28	837	425	412	67	21	46
1995/1996 ⁴⁾	3	29	899	442	457	76	24	52
1996/1997 ⁴⁾	3	30	942	456	486	81	31	50
1997/1998 ⁴⁾	3	30	990	493	497	83	32	51
1998/1999 ⁴⁾	3	31	1 029	519	510	90	35	55
1999/2000 ⁴⁾	3	32	1 044	521	523	90	32	58
2000/2001 ⁴⁾	3	33	1 060	525	535	89	35	54
2001/2002 ⁴⁾	3	34	1 099	546	553	94	42	52
2002/2003 ⁴⁾	3	35	1 135	563	572	94	36	58
2003/2004 ⁴⁾	3	36	1 136	576	560	102	37	65
2004/2005 ⁴⁾	3	37	1 174	580	594	102	36	66
2005/2006 ⁴⁾	3	38	1 202	585	617	105	36	69
2006/2007 ⁴⁾	3	38	1 218	586	632	100	32	68
2007/2008 ⁴⁾	3	40	1 278	628	650	103	36	67
2008/2009 ⁴⁾	3	41	1 300	635	665	105	36	69
2009/2010 ⁴⁾	3	40	1 314	630	684	109	38	71
2010/2011 ⁴⁾	3	41	1 363	651	712	119	39	80

1) ohne Sekundarstufe II an Gymnasien und Freien Waldorfschulen

2) einschließlich Förderschulklassen an Grundschulen und Freien Waldorfschulen

3) einschließlich Förderschulklassen an Freien Waldorfschulen

4) ohne Förderschulklassen an Freien Waldorfschulen

2. Absolventen/Abgänger an allgemein bildenden Förderschulen 2010 nach Klassen- bzw. Schulbesuchsstufen und Abschlussarten

Klassen- bzw. Schulbesuchsstufe	Geschlecht	Insgesamt	Davon mit						
			Zeugnis zur Schulentlassung	Abgangszeugnis	Abschlusszeugnis im Förderschwerpunkt Lernen	Abschlusszeugnis im Förderschwerpunkt geistige Entwicklung	Hauptschulabschluss	qualifizierendem Hauptschulabschluss	Realschulabschluss
Klassenstufe									
6	männlich	1	x	1	x	x	x	x	x
	weiblich	-	x	-	x	x	x	x	x
	insgesamt	1	x	1	x	x	x	x	x
7	männlich	10	x	10	x	x	x	x	x
	weiblich	3	x	3	x	x	x	x	x
	insgesamt	13	x	13	x	x	x	x	x
8	männlich	85	x	85	x	x	x	x	x
	weiblich	46	x	46	x	x	x	x	x
	insgesamt	131	x	131	x	x	x	x	x
9	männlich	694	x	121	517	x	29	27	x
	weiblich	445	x	47	383	x	7	8	x
	insgesamt	1 139	x	168	900	x	36	35	x
10	männlich	128	x	5	2	x	102	-	19
	weiblich	131	x	4	3	x	110	-	14
	insgesamt	259	x	9	5	x	212	-	33
11	männlich	2	x	-	-	x	1	1	-
	weiblich	2	x	1	-	x	1	-	-
	insgesamt	4	x	1	-	x	2	1	-
Schulbesuchsstufe									
Werkstufe	männlich	223	125	x	x	98	x	x	x
	weiblich	146	86	x	x	60	x	x	x
	insgesamt	369	211	x	x	158	x	x	x
Insgesamt	männlich	1 143	125	222	519	98	132	28	19
	weiblich	773	86	101	386	60	118	8	14
	insgesamt	1 916	211	323	905	158	250	36	33

2.1 Absolventen/Abgänger an allgemein bildenden Förderschulen in öffentlicher Trägerschaft 2010 nach Klassen- bzw. Schulbesuchsstufen und Abschlussarten

Klassen- bzw. Schul- besuchs- stufe	Geschlecht	Insgesamt	Davon mit						
			Zeugnis zur Schulent- lassung	Abgangs- zeugnis	Abschluss- zeugnis im Förder- schwer- punkt Lernen	Abschluss- zeugnis im Förder- schwer- punkt geistige Entwick- lung	Haupt- schul- abschluss	qualifizie- rendem Haupt- schul- abschluss	Real- schul- abschluss
Klassenstufe									
6	männlich	-	x	-	x	x	x	x	x
	weiblich	-	x	-	x	x	x	x	x
	insgesamt	-	x	-	x	x	x	x	x
7	männlich	8	x	8	x	x	x	x	x
	weiblich	3	x	3	x	x	x	x	x
	insgesamt	11	x	11	x	x	x	x	x
8	männlich	82	x	82	x	x	x	x	x
	weiblich	46	x	46	x	x	x	x	x
	insgesamt	128	x	128	x	x	x	x	x
9	männlich	674	x	117	517	x	25	15	x
	weiblich	444	x	47	383	x	7	7	x
	insgesamt	1 118	x	164	900	x	32	22	x
10	männlich	128	x	5	2	x	102	-	19
	weiblich	131	x	4	3	x	110	-	14
	insgesamt	259	x	9	5	x	212	-	33
11	männlich	-	x	-	-	x	-	-	-
	weiblich	-	x	-	-	x	-	-	-
	insgesamt	-	x	-	-	x	-	-	-
Schulbesuchsstufe									
Werkstufe	männlich	187	94	x	x	93	x	x	x
	weiblich	113	58	x	x	55	x	x	x
	insgesamt	300	152	x	x	148	x	x	x
Insgesamt	männlich	1 079	94	212	519	93	127	15	19
	weiblich	737	58	100	386	55	117	7	14
	insgesamt	1 830	152	312	905	148	244	36	33

3. Absolventen/Abgänger an allgemein bildenden Förderschulen 2010 nach Kreisfreien Städten und Landkreisen, Abschlussarten sowie Trägerschaft

Kreisfreie Stadt Landkreis Direktionsbezirk Land	Insgesamt	Davon mit					
		Zeugnis zur Schulent- lassung	Abgangs- zeugnis	Abschluss- zeugnis im Förder- schwerpunkt Lernen	Abschluss- zeugnis im Förder- schwerpunkt geistige Entwicklung	Hauptschul- abschluss ¹⁾	Realschul- abschluss
Insgesamt							
Chemnitz, Stadt	153	9	21	54	9	40	20
Erzgebirgskreis	110	10	13	59	18	10	-
Mittelsachsen	170	21	31	93	3	22	-
Vogtlandkreis	95	20	12	39	5	19	-
Zwickau	157	28	30	80	8	11	-
Direktionsbezirk Chemnitz	685	88	107	325	43	102	20
Dresden, Stadt	196	23	30	78	19	37	9
Bautzen	159	11	24	84	24	15	1
Görlitz	135	8	13	71	25	18	-
Meißen	140	20	22	52	10	36	-
Sächsische Schweiz- Osterzgebirge	131	13	12	71	13	22	-
Direktionsbezirk Dresden	761	75	101	356	91	128	10
Leipzig, Stadt	255	30	57	126	10	29	3
Leipzig	108	7	24	62	3	12	-
Nordsachsen	107	11	34	36	11	15	-
Direktionsbezirk Leipzig	470	48	115	224	24	56	3
Sachsen	1 916	211	323	905	158	286	33

1) einschließlich qualifizierendem Hauptschulabschluss

Noch: 3. Absolventen/Abgänger an allgemein bildenden Förderschulen 2010 nach Kreisfreien Städten und Landkreisen, Abschlussarten sowie Trägerschaft

Kreisfreie Stadt Landkreis Direktionsbezirk Land	Insgesamt	Davon mit					
		Zeugnis zur Schulent- lassung	Abgangs- zeugnis	Abschluss- zeugnis im Förder- schwerpunkt Lernen	Abschluss- zeugnis im Förder- schwerpunkt geistige Entwicklung	Hauptschul- abschluss ¹⁾	Realschul- abschluss
öffentliche Trägerschaft							
Chemnitz, Stadt	149	9	20	54	9	37	20
Erzgebirgskreis	110	10	13	59	18	10	-
Mittelsachsen	160	11	31	93	3	22	-
Vogtlandkreis	95	20	12	39	5	19	-
Zwickau	155	26	30	80	8	11	-
Direktionsbezirk Chemnitz	669	76	106	325	43	99	20
Dresden, Stadt	181	8	30	78	19	37	9
Bautzen	151	3	24	84	24	15	1
Görlitz	127	-	13	71	25	18	-
Meißen	137	17	22	52	10	36	-
Sächsische Schweiz- Osterzgebirge	119	1	12	71	13	22	-
Direktionsbezirk Dresden	715	29	101	356	91	128	10
Leipzig, Stadt	244	29	57	126	-	29	3
Leipzig	103	7	21	62	3	10	-
Nordsachsen	85	11	27	36	11	-	-
Direktionsbezirk Leipzig	432	47	105	224	14	39	3
Sachsen	1 816	152	312	905	148	266	33

1) einschließlich qualifizierendem Hauptschulabschluss

Noch: 3. Absolventen/Abgänger an allgemein bildenden Förderschulen 2010 nach Kreisfreien Städten und Landkreisen, Abschlussarten sowie Trägerschaft

Kreisfreie Stadt Landkreis Direktionsbezirk Land	Insgesamt	Davon mit					
		Zeugnis zur Schulent- lassung	Abgangs- zeugnis	Abschluss- zeugnis im Förder- schwerpunkt Lernen	Abschluss- zeugnis im Förder- schwerpunkt geistige Entwicklung	Hauptschul- abschluss ¹⁾	Realschul- abschluss
freie Trägerschaft							
Chemnitz, Stadt	4	-	1	-	-	3	-
Erzgebirgskreis	-	-	-	-	-	-	-
Mittelsachsen	10	10	-	-	-	-	-
Vogtlandkreis	-	-	-	-	-	-	-
Zwickau	2	2	-	-	-	-	-
Direktionsbezirk Chemnitz	16	12	1	-	-	3	-
Dresden, Stadt	15	15	-	-	-	-	-
Bautzen	8	8	-	-	-	-	-
Görlitz	8	8	-	-	-	-	-
Meißen	3	3	-	-	-	-	-
Sächsische Schweiz- Osterzgebirge	12	12	-	-	-	-	-
Direktionsbezirk Dresden	46	46	-	-	-	-	-
Leipzig, Stadt	11	1	-	-	10	-	-
Leipzig	5	-	3	-	-	2	-
Nordsachsen	22	-	7	-	-	15	-
Direktionsbezirk Leipzig	38	1	10	-	10	17	-
Sachsen	100	59	11	-	10	20	-

1) einschließlich qualifizierendem Hauptschulabschluss

4. Schulanfänger an allgemein bildenden Förderschulen 2010 nach Art der Einschulung und Trägerschaft

Art der Einschulung	Insgesamt	Männlich	Weiblich
Insgesamt			
Einschulung	1 243	787	456
fristgemäß	899	568	331
schulpflichtig geworden			
bis zum 30.06.2010	834	528	306
vom 01.07. bis zum 30.09.2010	65	40	25
nach Zurückstellung	344	219	125
öffentliche Trägerschaft			
Einschulung	1 165	742	423
fristgemäß	842	534	308
schulpflichtig geworden			
bis zum 30.06.2010	780	496	284
vom 01.07. bis zum 30.09.2010	62	38	24
nach Zurückstellung	323	208	115
freie Trägerschaft			
Einschulung	78	45	33
fristgemäß	57	34	23
schulpflichtig geworden			
bis zum 30.06.2010	54	32	22
vom 01.07. bis zum 30.09.2010	3	2	1
nach Zurückstellung	21	11	10

5. Schulanfänger an allgemein bildenden Förderschulen 2010 nach Kreisfreien Städten und Landkreisen, Art der Einschulung sowie Trägerschaft

Kreisfreie Stadt Landkreis Direktionsbezirk Land	Insgesamt	Männlich	Weiblich	Davon					
				fristgemäß			nach Zurückstellung		
				insgesamt	männlich	weiblich	insgesamt	männlich	weiblich
Insgesamt									
Chemnitz, Stadt	124	84	40	69	46	23	55	38	17
Erzgebirgskreis	54	32	22	35	18	17	19	14	5
Mittelsachsen	92	50	42	63	36	27	29	14	15
Vogtlandkreis	31	22	9	26	19	7	5	3	2
Zwickau	109	74	35	75	47	28	34	27	7
Direktionsbezirk Chemnitz	410	262	148	268	166	102	142	96	46
Dresden, Stadt	221	143	78	194	128	66	27	15	12
Bautzen	70	36	34	49	25	24	21	11	10
Görlitz	97	65	32	79	53	26	18	12	6
Meißen	94	58	36	80	51	29	14	7	7
Sächsische Schweiz- Osterzgebirge	80	48	32	66	39	27	14	9	5
Direktionsbezirk Dresden	562	350	212	468	296	172	94	54	40
Leipzig, Stadt	189	127	62	107	73	34	82	54	28
Leipzig	36	23	13	27	17	10	9	6	3
Nordsachsen	46	25	21	29	16	13	17	9	8
Direktionsbezirk Leipzig	271	175	96	163	106	57	108	69	39
Sachsen	1 243	787	456	899	568	331	344	219	125
öffentliche Trägerschaft									
Chemnitz, Stadt	120	81	39	65	43	22	55	38	17
Erzgebirgskreis	54	32	22	35	18	17	19	14	5
Mittelsachsen	88	47	41	60	34	26	28	13	15
Vogtlandkreis	31	22	9	26	19	7	5	3	2
Zwickau	106	72	34	73	46	27	33	26	7
Direktionsbezirk Chemnitz	399	254	145	259	160	99	140	94	46
Dresden, Stadt	200	131	69	177	117	60	23	14	9
Bautzen	62	33	29	42	23	19	20	10	10
Görlitz	89	60	29	74	50	24	15	10	5
Meißen	89	54	35	76	48	28	13	6	7
Sächsische Schweiz- Osterzgebirge	70	43	27	59	35	24	11	8	3
Direktionsbezirk Dresden	510	321	189	428	273	155	82	48	34
Leipzig, Stadt	175	120	55	99	68	31	76	52	24
Leipzig	35	22	13	27	17	10	8	5	3
Nordsachsen	46	25	21	29	16	13	17	9	8
Direktionsbezirk Leipzig	256	167	89	155	101	54	101	66	35
Sachsen	1 165	742	423	842	534	308	323	208	115

Noch 5. Schulanfänger an allgemein bildenden Förderschulen 2010 nach Kreisfreien Städten und Landkreisen, Art der Einschulung sowie Trägerschaft

Kreisfreie Stadt Landkreis Direktionsbezirk Land	Insgesamt	Männlich	Weiblich	Davon					
				fristgemäß			nach Zurückstellung		
				insgesamt	männlich	weiblich	insgesamt	männlich	weiblich
freie Trägerschaft									
Chemnitz, Stadt	4	3	1	4	3	1	-	-	-
Erzgebirgskreis	-	-	-	-	-	-	-	-	-
Mittelsachsen	4	3	1	3	2	1	1	1	-
Vogtlandkreis	-	-	-	-	-	-	-	-	-
Zwickau	3	2	1	2	1	1	1	1	-
Direktionsbezirk Chemnitz	11	8	3	9	6	3	2	2	-
Dresden, Stadt	21	12	9	17	11	6	4	1	3
Bautzen	8	3	5	7	2	5	1	1	-
Görlitz	8	5	3	5	3	2	3	2	1
Meißen	5	4	1	4	3	1	1	1	-
Sächsische Schweiz- Osterzgebirge	10	5	5	7	4	3	3	1	2
Direktionsbezirk Dresden	52	29	23	40	23	17	12	6	6
Leipzig, Stadt	14	7	7	8	5	3	6	2	4
Leipzig	1	1	-	-	-	-	1	1	-
Nordsachsen	-	-	-	-	-	-	-	-	-
Direktionsbezirk Leipzig	15	8	7	8	5	3	7	3	4
Sachsen	78	45	33	57	34	23	21	11	10

6. Schüler an allgemein bildenden Förderschulen im Schuljahr 2010/11 nach Kreisfreien Städten und Landkreisen sowie Trägerschaft

Kreisfreie Stadt Landkreis Direktionsbezirk Land	Insgesamt		Davon in ... Trägerschaft			
			öffentlicher		freier	
	Schulen	Schüler	Schulen	Schüler	Schulen	Schüler
Chemnitz, Stadt	12	1 731	12	1 667	-	64
Erzgebirgskreis	12	1 260	11	1 260	1	-
Mittelsachsen	14	1 617	13	1 544	1	73
Vogtlandkreis	8	872	8	872	-	-
Zwickau	14	1 457	13	1 406	1	51
Direktionsbezirk Chemnitz	60	6 937	57	6 749	3	188
Dresden, Stadt	17	2 379	13	2 128	4	251
Bautzen	14	1 412	12	1 327	2	85
Görlitz	13	1 543	10	1 427	3	116
Meißen	9	1 190	8	1 144	1	46
Sächsische Schweiz- Osterzgebirge	12	1 214	9	1 130	3	84
Direktionsbezirk Dresden	65	7 738	52	7 156	13	582
Leipzig, Stadt	18	2 612	16	2 458	2	154
Leipzig	8	765	7	747	1	18
Nordsachsen	8	992	7	896	1	96
Direktionsbezirk Leipzig	34	4 369	30	4 101	4	268
Sachsen	159	19 044	139	18 006	20	1 038

7. Schüler an allgemein bildenden Förderschulen im Schuljahr 2010/11 nach Kreisfreien Städten und Landkreisen, Förderschultypen sowie Trägerschaft

Kreisfreie Stadt Landkreis Direktionsbezirk Land	Schulen	Schüler	Davon							
			Förderschul- zentren		Schulen zur Lernförderung		Schulen für Blinde und Sehbehinderte		Schulen für Hörgeschädigte	
			Schulen	Schüler	Schulen	Schüler	Schulen	Schüler	Schulen	Schüler
Insgesamt										
Chemnitz, Stadt	12	1 731	-	-	3	684	1	144	1	101
Erzgebirgskreis	12	1 260	1	196	4	732	-	-	-	-
Mittelsachsen	14	1 617	1	73	7	1 225	-	-	-	-
Vogtlandkreis	8	872	1	155	3	494	-	-	-	-
Zwickau	14	1 457	-	-	5	839	-	-	-	-
Direktionsbezirk Chemnitz	60	6 937	3	424	22	3 974	1	144	1	101
Dresden, Stadt	17	2 379	-	-	6	1 162	-	-	1	143
Bautzen	14	1 412	-	-	6	980	-	-	-	-
Görlitz	13	1 543	2	618	3	503	-	-	-	-
Meißen	9	1 190	1	288	3	551	-	-	-	-
Sächsische Schweiz- Osterzgebirge	12	1 214	1	182	4	662	-	-	-	-
Direktionsbezirk Dresden	65	7 738	4	1 088	22	3 858	-	-	1	143
Leipzig, Stadt	18	2 612	-	-	6	1 168	1	87	1	176
Leipzig	8	765	-	-	4	579	-	-	-	-
Nordsachsen	8	992	1	251	3	523	-	-	-	-
Direktionsbezirk Leipzig	34	4 369	1	251	13	2 270	1	87	1	176
Sachsen	159	19 044	8	1 763	57	10 102	2	231	3	420
öffentliche										
Chemnitz, Stadt	12	1 667	-	-	3	620	1	144	1	101
Erzgebirgskreis	11	1 260	1	196	4	732	-	-	-	-
Mittelsachsen	13	1 544	1	73	7	1 225	-	-	-	-
Vogtlandkreis	8	872	1	155	3	494	-	-	-	-
Zwickau	13	1 406	-	-	5	839	-	-	-	-
Direktionsbezirk Chemnitz	57	6 749	3	424	22	3 910	1	144	1	101
Dresden, Stadt	13	2 128	-	-	5	1 126	-	-	1	143
Bautzen	12	1 327	-	-	6	980	-	-	-	-
Görlitz	10	1 427	2	618	3	503	-	-	-	-
Meißen	8	1 144	1	288	3	551	-	-	-	-
Sächsische Schweiz- Osterzgebirge	9	1 130	1	182	4	662	-	-	-	-
Direktionsbezirk Dresden	52	7 156	4	1 088	21	3 822	-	-	1	143
Leipzig, Stadt	16	2 458	-	-	6	1 168	1	87	1	176
Leipzig	7	747	-	-	4	579	-	-	-	-
Nordsachsen	7	896	1	251	3	523	-	-	-	-
Direktionsbezirk Leipzig	30	4 101	1	251	13	2 270	1	87	1	176
Sachsen	139	18 006	8	1 763	56	10 002	2	231	3	420

1) Die Schüler an Klinik- und Krankenhauschulen werden an den allgemein bildenden Schulen gezählt, an denen sie gemeldet sind.

an										Kreisfreie Stadt Landkreis Direktionsbezirk Land
Sprachheil- schulen		Schulen für Körperbehinderte		Schulen für geistig Behinderte		Schulen für Erziehungshilfe		Klinik- und Krankenhaus- schulen		
Schulen	Schüler	Schulen	Schüler	Schulen	Schüler	Schulen	Schüler	Schulen	Schüler ¹⁾	
2	322	1	243	2	115	1	122	1	x	Chemnitz, Stadt
-	-	-	-	5	238	1	94	1	x	Erzgebirgskreis
-	-	-	-	5	259	1	60	-	x	Mittelsachsen
-	-	-	-	2	130	1	93	1	x	Vogtlandkreis
1	117	-	-	5	319	2	182	1	x	Zwickau
3	439	1	243	19	1 061	6	551	4	x	Direktionsbezirk Chemnitz
1	327	1	203	4	289	3	255	1	x	Dresden, Stadt
-	-	1	133	5	270	1	29	1	x	Bautzen
-	-	-	-	6	340	1	82	1	x	Görlitz
-	-	-	-	4	272	1	79	-	x	Meißen
-	-	-	-	4	261	1	109	2	x	Sächsische Schweiz- Osterzgebirge
1	327	2	336	23	1 432	7	554	5	x	Direktionsbezirk Dresden
1	329	1	201	6	485	1	166	1	x	Leipzig, Stadt
-	-	-	-	3	168	1	18	-	x	Leipzig
-	-	-	-	3	122	1	96	-	x	Nordsachsen
1	329	1	201	12	775	3	280	1	x	Direktionsbezirk Leipzig
5	1 095	4	780	54	3 268	16	1 385	10	x	Sachsen
Trägerschaft										
2	322	1	243	2	115	1	122	1	x	Chemnitz, Stadt
-	-	-	-	5	238	1	94	-	x	Erzgebirgskreis
-	-	-	-	4	186	1	60	-	x	Mittelsachsen
-	-	-	-	2	130	1	93	1	x	Vogtlandkreis
1	117	-	-	4	268	2	182	1	x	Zwickau
3	439	1	243	17	937	6	551	3	x	Direktionsbezirk Chemnitz
1	327	1	203	2	135	2	194	1	x	Dresden, Stadt
-	-	1	133	3	185	1	29	1	x	Bautzen
-	-	-	-	3	224	1	82	1	x	Görlitz
-	-	-	-	3	226	1	79	-	x	Meißen
-	-	-	-	3	177	1	109	-	x	Sächsische Schweiz- Osterzgebirge
1	327	2	336	14	947	6	493	3	x	Direktionsbezirk Dresden
1	329	1	201	4	331	1	166	1	x	Leipzig, Stadt
-	-	-	-	3	168	-	-	-	x	Leipzig
-	-	-	-	3	122	-	-	-	x	Nordsachsen
1	329	1	201	10	621	1	166	1	x	Direktionsbezirk Leipzig
5	1 095	4	780	41	2 505	13	1 210	7	x	Sachsen

Noch: 7. Schüler an allgemein bildenden Förderschulen im Schuljahr 2010/11 nach Kreisfreien Städten und Landkreisen, Förderschultypen sowie Trägerschaft

Kreisfreie Stadt Landkreis Direktionsbezirk Land	Schulen	Schüler	Davon								
			Förderschul- zentren		Schulen zur Lernförderung		Schulen für Blinde und Sehbehinderte		Schulen für Hörgeschädigte		
			Schulen	Schüler	Schulen	Schüler	Schulen	Schüler	Schulen	Schüler	
											freie
Chemnitz, Stadt	-	64	-	-	-	64	-	-	-	-	
Erzgebirgskreis	1	-	-	-	-	-	-	-	-	-	
Mittelsachsen	1	73	-	-	-	-	-	-	-	-	
Vogtlandkreis	-	-	-	-	-	-	-	-	-	-	
Zwickau	1	51	-	-	-	-	-	-	-	-	
Direktionsbezirk Chemnitz	3	188	-	-	-	64	-	-	-	-	
Dresden, Stadt	4	251	-	-	1	36	-	-	-	-	
Bautzen	2	85	-	-	-	-	-	-	-	-	
Görlitz	3	116	-	-	-	-	-	-	-	-	
Meißen	1	46	-	-	-	-	-	-	-	-	
Sächsische Schweiz- Osterzgebirge	3	84	-	-	-	-	-	-	-	-	
Direktionsbezirk Dresden	13	582	-	-	1	36	-	-	-	-	
Leipzig, Stadt	2	154	-	-	-	-	-	-	-	-	
Leipzig	1	18	-	-	-	-	-	-	-	-	
Nordsachsen	1	96	-	-	-	-	-	-	-	-	
Direktionsbezirk Leipzig	4	268	-	-	-	-	-	-	-	-	
Sachsen	20	1 038	-	-	1	100	-	-	-	-	

1) Die Schüler an Klinik- und Krankenhausschulen werden an den allgemein bildenden Schulen gezählt, an denen sie gemeldet sind.

an										Kreisfreie Stadt Landkreis Direktionsbezirk Land
Sprachheil- schulen		Schulen für Körperbehinderte		Schulen für geistig Behinderte		Schulen für Erziehungshilfe		Klinik- und Krankenhaus- schulen		
Schulen	Schüler	Schulen	Schüler	Schulen	Schüler	Schulen	Schüler	Schulen	Schüler ¹⁾	

Trägerschaft

-	-	-	-	-	-	-	-	-	x	Chemnitz, Stadt
-	-	-	-	-	-	-	-	1	x	Erzgebirgskreis
-	-	-	-	1	73	-	-	-	x	Mittelsachsen
-	-	-	-	-	-	-	-	-	x	Vogtlandkreis
-	-	-	-	1	51	-	-	-	x	Zwickau
-	-	-	-	2	124	-	-	1	x	Direktionsbezirk Chemnitz
-	-	-	-	2	154	1	61	-	x	Dresden, Stadt
-	-	-	-	2	85	-	-	-	x	Bautzen
-	-	-	-	3	116	-	-	-	x	Görlitz
-	-	-	-	1	46	-	-	-	x	Meißen
-	-	-	-	1	84	-	-	2	x	Sächsische Schweiz- Osterzgebirge
-	-	-	-	9	485	1	61	2	x	Direktionsbezirk Dresden
-	-	-	-	2	154	-	-	-	x	Leipzig, Stadt
-	-	-	-	-	-	1	18	-	x	Leipzig
-	-	-	-	-	-	1	96	-	x	Nordsachsen
-	-	-	-	2	154	2	114	-	x	Direktionsbezirk Leipzig
-	-	-	-	13	763	3	175	3	x	Sachsen

8. Schüler in Förderschulklassen an Freien Waldorfschulen im Schuljahr 2010/11 nach Klassenstufen

Klassenstufe	Klassen	Schüler			Davon mit Förderschwerpunkt	
		insgesamt	männlich	weiblich	emotionale und soziale Entwicklung	Lernen
1	1	4	3	1	2	2
3	1	9	8	1	4	5
4	1	8	5	3	1	7
5	1	5	5	-	2	3
6	1	14	10	4	7	7
7	1	6	5	1	3	3
8	1	6	4	2	2	4
9	1	8	6	2	2	6
10	1	4	4	-	3	1
Insgesamt	9	64	50	14	26	38

9. Schüler an allgemein bildenden Förderschulen im Schuljahr 2010/11 nach Kreisfreien Städten und Landkreisen, Hauptförderschwerpunkten sowie Trägerschaft

Kreisfreie Stadt Landkreis Direktionsbezirk Land	Insgesamt	Lernen	Sehen	Hören	Sprache	Körperliche und motorische Entwicklung	Geistige Entwicklung	Emotionale und soziale Entwicklung
Insgesamt								
Chemnitz, Stadt	1 731	658	144	101	322	243	115	148
Erzgebirgskreis	1 260	853	-	-	24	-	289	94
Mittelsachsen	1 617	1 200	-	-	25	-	259	133
Vogtlandkreis	872	624	-	-	-	-	155	93
Zwickau	1 457	839	-	-	117	-	319	182
Direktionsbezirk Chemnitz	6 937	4 174	144	101	488	243	1 137	650
Dresden, Stadt	2 379	1 162	-	143	327	203	289	255
Bautzen	1 412	876	-	-	-	133	270	133
Görlitz	1 543	989	-	-	71	-	340	143
Meißen	1 190	735	-	-	95	-	272	88
Sächsische Schweiz- Osterzgebirge	1 214	811	-	-	-	-	294	109
Direktionsbezirk Dresden	7 738	4 573	-	143	493	336	1 465	728
Leipzig, Stadt	2 612	1 168	87	176	329	201	485	166
Leipzig	765	579	-	-	-	-	168	18
Nordsachsen	992	726	-	-	-	-	170	96
Direktionsbezirk Leipzig	4 369	2 473	87	176	329	201	823	280
Sachsen	19 044	11 220	231	420	1 310	780	3 425	1 658
öffentliche Trägerschaft								
Chemnitz, Stadt	1 667	620	144	101	322	243	115	122
Erzgebirgskreis	1 260	853	-	-	24	-	289	94
Mittelsachsen	1 544	1 200	-	-	25	-	186	133
Vogtlandkreis	872	624	-	-	-	-	155	93
Zwickau	1 406	839	-	-	117	-	268	182
Direktionsbezirk Chemnitz	6 749	4 136	144	101	488	243	1 013	624
Dresden, Stadt	2 128	1 126	-	143	327	203	135	194
Bautzen	1 327	876	-	-	-	133	185	133
Görlitz	1 427	989	-	-	71	-	224	143
Meißen	1 144	735	-	-	95	-	226	88
Sächsische Schweiz- Osterzgebirge	1 130	811	-	-	-	-	210	109
Direktionsbezirk Dresden	7 156	4 537	-	143	493	336	980	667
Leipzig, Stadt	2 458	1 168	87	176	329	201	331	166
Leipzig	747	579	-	-	-	-	168	-
Nordsachsen	896	726	-	-	-	-	170	-
Direktionsbezirk Leipzig	4 101	2 473	87	176	329	201	669	166
Sachsen	18 006	11 146	231	420	1 310	780	2 662	1 457

Noch: 9. Schüler an allgemein bildenden Förderschulen im Schuljahr 2010/11 nach Kreisfreien Städten und Landkreisen, Hauptförderschwerpunkten sowie Trägerschaft

Kreisfreie Stadt Landkreis Direktionsbezirk Land	Insgesamt	Lernen	Sehen	Hören	Sprache	Körperliche und motorische Entwicklung	Geistige Entwicklung	Emotionale und soziale Entwicklung
freie Trägerschaft								
Chemnitz, Stadt	64	38	-	-	-	-	-	26
Erzgebirgskreis	-	-	-	-	-	-	-	-
Mittelsachsen	73	-	-	-	-	-	73	-
Vogtlandkreis	-	-	-	-	-	-	-	-
Zwickau	51	-	-	-	-	-	51	-
Direktionsbezirk Chemnitz	188	38	-	-	-	-	124	26
Dresden, Stadt	251	36	-	-	-	-	154	61
Bautzen	85	-	-	-	-	-	85	-
Görlitz	116	-	-	-	-	-	116	-
Meißen	46	-	-	-	-	-	46	-
Sächsische Schweiz- Osterzgebirge	84	-	-	-	-	-	84	-
Direktionsbezirk Dresden	582	36	-	-	-	-	485	61
Leipzig, Stadt	154	-	-	-	-	-	154	-
Leipzig	18	-	-	-	-	-	-	18
Nordsachsen	96	-	-	-	-	-	-	96
Direktionsbezirk Leipzig	268	-	-	-	-	-	154	114
Sachsen	1 038	74	-	-	-	-	763	201

**10. Integrierte Förderschüler an allgemein bildenden Schulen im Schuljahr 2010/11
nach Schularten und Hauptförderschwerpunkten**

Schulart	Insgesamt	Lernen	Sehen	Hören	Sprache	Körperliche und motorische Entwicklung	Geistige Entwick- lung ¹⁾	Emotionale und soziale Entwicklung
Grundschulen	2 955	203	55	158	1 377	322	55	785
Mittelschulen	1 611	66	23	153	257	194	55	863
Gymnasien	458	-	28	60	27	144	28	171
Freie Waldorfschulen	18	3	-	-	-	5	4	6
Insgesamt	5 042	272	106	371	1 661	665	142	1 825

1) einschließlich Autisten

11. Schüler an allgemein bildenden Förderschulen¹⁾ im Schuljahr 2010/11 nach Kreisfreien Städten und Landkreisen sowie Klassenstufen

Kreisfreie Stadt Landkreis	Merkmal	Insgesamt	Davon in der				
			1 ²⁾	2 ²⁾	3 ²⁾	4 ²⁾	5
Sachsen							
Insgesamt	männlich	9 599	754	954	1 143	1 198	1 043
	weiblich	5 791	420	507	570	648	633
	insgesamt	15 390	1 174	1 461	1 713	1 846	1 676
	Klassen	1 463	132	167	175	181	147
Direktionsbezirk							
Chemnitz, Stadt	männlich	968	88	110	121	140	89
	weiblich	554	48	56	63	61	52
	insgesamt	1 522	136	166	184	201	141
	Klassen	149	15	17	18	20	12
Erzgebirgskreis	männlich	589	36	55	66	66	81
	weiblich	382	14	25	34	50	49
	insgesamt	971	50	80	100	116	130
	Klassen	88	5	10	11	11	12
Mittelsachsen	männlich	862	47	79	95	107	84
	weiblich	496	40	36	50	69	46
	insgesamt	1 358	87	115	145	176	130
	Klassen	123	10	14	14	17	11
Vogtlandkreis	männlich	434	17	37	49	46	54
	weiblich	283	9	25	23	32	33
	insgesamt	717	26	62	72	78	87
	Klassen	69	4	8	8	7	8
Zwickau	männlich	746	70	73	87	107	79
	weiblich	392	32	42	43	37	31
	insgesamt	1 138	102	115	130	144	110
	Klassen	110	11	13	13	14	10
Zusammen	männlich	3 599	258	354	418	466	387
	weiblich	2 107	143	184	213	249	211
	insgesamt	5 706	401	538	631	715	598
	Klassen	539	45	62	64	69	53

1) ohne geistig behinderte Schüler

2) einschließlich Schüler im Dehnungsjahr

Klassenstufe						Merkmal	Kreisfreie Stadt Landkreis
6	7	8	9	10	11		
1 185	1 226	1 033	888	171	4	männlich	Insgesamt
727	821	711	632	122	-	weiblich	
1 912	2 047	1 744	1 520	293	4	insgesamt	
165	165	159	142	29	1	Klassen	
Chemnitz							
114	101	93	87	21	4	männlich	Chemnitz, Stadt
66	72	61	56	19	-	weiblich	
180	173	154	143	40	4	insgesamt	
16	15	16	14	5	1	Klassen	
74	72	65	61	13	-	männlich	Erzgebirgskreis
55	57	49	48	1	-	weiblich	
129	129	114	109	14	-	insgesamt	
10	9	10	9	1	-	Klassen	
127	135	85	72	31	-	männlich	Mittelsachsen
71	67	54	56	7	-	weiblich	
198	202	139	128	38	-	insgesamt	
16	15	12	11	3	-	Klassen	
60	73	40	45	13	-	männlich	Vogtlandkreis
40	46	31	33	11	-	weiblich	
100	119	71	78	24	-	insgesamt	
9	10	6	7	2	-	Klassen	
88	98	74	66	4	-	männlich	Zwickau
38	59	51	52	7	-	weiblich	
126	157	125	118	11	-	insgesamt	
12	14	12	10	1	-	Klassen	
463	479	357	331	82	4	männlich	Zusammen
270	301	246	245	45	-	weiblich	
733	780	603	576	127	4	insgesamt	
63	63	56	51	12	1	Klassen	

Noch: 11. Schüler an allgemein bildenden Förderschulen¹⁾ im Schuljahr 2010/11
nach Kreisfreien Städten und Landkreisen sowie Klassenstufen

Kreisfreie Stadt Landkreis	Merkmal	Insgesamt	Davon in der				
			1 ²⁾	2 ²⁾	3 ²⁾	4 ²⁾	5
Direktionsbezirk							
Dresden, Stadt	männlich	1 234	149	159	164	161	127
	weiblich	768	79	91	84	79	81
	insgesamt	2 002	228	250	248	240	208
	Klassen	194	25	28	23	24	18
Bautzen	männlich	699	33	61	77	83	69
	weiblich	396	26	22	44	50	54
	insgesamt	1 095	59	83	121	133	123
	Klassen	107	8	10	13	13	10
Görlitz	männlich	712	58	65	73	99	80
	weiblich	491	28	40	49	44	58
	insgesamt	1 203	86	105	122	143	138
	Klassen	116	11	12	14	14	12
Meißen	männlich	568	51	74	75	70	52
	weiblich	350	32	35	30	38	38
	insgesamt	918	83	109	105	108	90
	Klassen	87	9	11	11	11	8
Sächsische Schweiz- Osterzgebirge	männlich	593	35	44	71	81	71
	weiblich	327	26	21	27	30	44
	insgesamt	920	61	65	98	111	115
	Klassen	85	7	8	10	11	10
Zusammen	männlich	3 806	326	403	460	494	399
	weiblich	2 332	191	209	234	241	275
	insgesamt	6 138	517	612	694	735	674
	Klassen	589	60	69	71	73	58
Direktionsbezirk							
Leipzig, Stadt	männlich	1 325	129	132	174	159	155
	weiblich	802	56	78	77	91	101
	insgesamt	2 127	185	210	251	250	256
	Klassen	208	20	24	26	26	24
Leipzig	männlich	364	24	24	41	27	39
	weiblich	233	11	14	20	33	20
	insgesamt	597	35	38	61	60	59
	Klassen	54	3	5	6	5	4
Nordsachsen	männlich	505	17	41	50	52	63
	weiblich	317	19	22	26	34	26
	insgesamt	822	36	63	76	86	89
	Klassen	73	4	7	8	8	8
Zusammen	männlich	2 194	170	197	265	238	257
	weiblich	1 352	86	114	123	158	147
	insgesamt	3 546	256	311	388	396	404
	Klassen	335	27	36	40	39	36

1) ohne geistig behinderte Schüler

2) einschließlich Schüler im Dehnungsjahr

Klassenstufe						Merkmal	Kreisfreie Stadt Landkreis
6	7	8	9	10	11		
Dresden							
138	109	110	94	23	-	männlich	Dresden, Stadt
91	84	78	74	27	-	weiblich	
229	193	188	168	50	-	insgesamt	
20	17	18	16	5	-	Klassen	
79	106	105	79	7	-	männlich	Bautzen
58	48	43	48	3	-	weiblich	
137	154	148	127	10	-	insgesamt	
13	12	14	13	1	-	Klassen	
80	91	82	75	9	-	männlich	Görlitz
60	86	74	45	7	-	weiblich	
140	177	156	120	16	-	insgesamt	
12	14	14	11	2	-	Klassen	
59	81	50	45	11	-	männlich	Meißen
42	51	44	29	11	-	weiblich	
101	132	94	74	22	-	insgesamt	
10	10	8	7	2	-	Klassen	
84	79	62	60	6	-	männlich	Sächsische Schweiz- Osterzgebirge
41	50	49	35	4	-	weiblich	
125	129	111	95	10	-	insgesamt	
9	10	10	9	1	-	Klassen	
440	466	409	353	56	-	männlich	Zusammen
292	319	288	231	52	-	weiblich	
732	785	697	584	108	-	insgesamt	
64	63	64	56	11	-	Klassen	
Leipzig							
145	159	148	105	19	-	männlich	Leipzig, Stadt
96	108	96	89	10	-	weiblich	
241	267	244	194	29	-	insgesamt	
20	22	22	20	4	-	Klassen	
55	53	55	40	6	-	männlich	Leipzig
25	37	38	29	6	-	weiblich	
80	90	93	69	12	-	insgesamt	
8	7	8	7	1	-	Klassen	
82	69	64	59	8	-	männlich	Nordsachsen
44	56	43	38	9	-	weiblich	
126	125	107	97	17	-	insgesamt	
10	10	9	8	1	-	Klassen	
282	281	267	204	33	-	männlich	Zusammen
165	201	177	156	25	-	weiblich	
447	482	444	360	58	-	insgesamt	
38	39	39	35	6	-	Klassen	

**11.1 Schüler an allgemein bildenden Förderschulen¹⁾ in öffentlicher Trägerschaft
im Schuljahr 2010/11 nach Kreisfreien Städten und Landkreisen
sowie Klassenstufen**

Kreisfreie Stadt Landkreis	Merkmal	Insgesamt	Davon in der				
			1 ²⁾	2 ²⁾	3 ²⁾	4 ²⁾	5
Sachsen							
Insgesamt	männlich	9 393	743	935	1 117	1 174	1 017
	weiblich	5 722	413	498	560	640	627
	insgesamt	15 115	1 156	1 433	1 677	1 814	1 644
	Klassen	1 429	129	164	171	177	144
Direktionsbezirk							
Chemnitz, Stadt	männlich	918	85	110	113	135	84
	weiblich	540	47	56	62	58	52
	insgesamt	1 458	132	166	175	193	136
	Klassen	140	14	17	17	19	11
Erzgebirgskreis	männlich	589	36	55	66	66	81
	weiblich	382	14	25	34	50	49
	insgesamt	971	50	80	100	116	130
	Klassen	88	5	10	11	11	12
Mittelsachsen	männlich	862	47	79	95	107	84
	weiblich	496	40	36	50	69	46
	insgesamt	1 358	87	115	145	176	130
	Klassen	123	10	14	14	17	11
Vogtlandkreis	männlich	434	17	37	49	46	54
	weiblich	283	9	25	23	32	33
	insgesamt	717	26	62	72	78	87
	Klassen	69	4	8	8	7	8
Zwickau	männlich	746	70	73	87	107	79
	weiblich	392	32	42	43	37	31
	insgesamt	1 138	102	115	130	144	110
	Klassen	110	11	13	13	14	10
Zusammen	männlich	3 549	255	354	410	461	382
	weiblich	2 093	142	184	212	246	211
	insgesamt	5 642	397	538	622	707	593
	Klassen	530	44	62	63	68	52

1) ohne geistig behinderte Schüler

2) einschließlich Schüler im Dehnungsjahr

Klassenstufe						Merkmal	Kreisfreie Stadt Landkreis
6	7	8	9	10	11		
1 151	1 198	1 020	867	171	-	männlich	Insgesamt
717	812	707	626	122	-	weiblich	
1 868	2 010	1 727	1 493	293	-	insgesamt	
160	161	156	138	29	-	Klassen	
Chemnitz							
104	96	89	81	21	-	männlich	Chemnitz, Stadt
62	71	59	54	19	-	weiblich	
166	167	148	135	40	-	insgesamt	
15	14	15	13	5	-	Klassen	
74	72	65	61	13	-	männlich	Erzgebirgskreis
55	57	49	48	1	-	weiblich	
129	129	114	109	14	-	insgesamt	
10	9	10	9	1	-	Klassen	
127	135	85	72	31	-	männlich	Mittelsachsen
71	67	54	56	7	-	weiblich	
198	202	139	128	38	-	insgesamt	
16	15	12	11	3	-	Klassen	
60	73	40	45	13	-	männlich	Vogtlandkreis
40	46	31	33	11	-	weiblich	
100	119	71	78	24	-	insgesamt	
9	10	6	7	2	-	Klassen	
88	98	74	66	4	-	männlich	Zwickau
38	59	51	52	7	-	weiblich	
126	157	125	118	11	-	insgesamt	
12	14	12	10	1	-	Klassen	
453	474	353	325	82	-	männlich	Zusammen
266	300	244	243	45	-	weiblich	
719	774	597	568	127	-	insgesamt	
62	62	55	50	12	-	Klassen	

Noch: 11.1 Schüler an allgemein bildenden Förderschulen¹⁾ in öffentlicher Trägerschaft
im Schuljahr 2010/11 nach Kreisfreien Städten und Landkreisen
sowie Klassenstufen

Kreisfreie Stadt Landkreis	Merkmal	Insgesamt	Davon in der				
			1 ²⁾	2 ²⁾	3 ²⁾	4 ²⁾	5
Direktionsbezirk							
Dresden, Stadt	männlich	1 176	143	149	155	150	118
	weiblich	729	73	82	78	76	75
	insgesamt	1 905	216	231	233	226	193
	Klassen	182	23	26	22	22	17
Bautzen	männlich	699	33	61	77	83	69
	weiblich	396	26	22	44	50	54
	insgesamt	1 095	59	83	121	133	123
	Klassen	107	8	10	13	13	10
Görlitz	männlich	712	58	65	73	99	80
	weiblich	491	28	40	49	44	58
	insgesamt	1 203	86	105	122	143	138
	Klassen	116	11	12	14	14	12
Meißen	männlich	568	51	74	75	70	52
	weiblich	350	32	35	30	38	38
	insgesamt	918	83	109	105	108	90
	Klassen	87	9	11	11	11	8
Sächsische Schweiz- Osterzgebirge	männlich	593	35	44	71	81	71
	weiblich	327	26	21	27	30	44
	insgesamt	920	61	65	98	111	115
	Klassen	85	7	8	10	11	10
Zusammen	männlich	3 748	320	393	451	483	390
	weiblich	2 293	185	200	228	238	269
	insgesamt	6 041	505	593	679	721	659
	Klassen	577	58	67	70	71	57
Direktionsbezirk							
Leipzig, Stadt	männlich	1 325	129	132	174	159	155
	weiblich	802	56	78	77	91	101
	insgesamt	2 127	185	210	251	250	256
	Klassen	208	20	24	26	26	24
Leipzig	männlich	348	22	23	39	27	37
	weiblich	231	11	14	20	33	20
	insgesamt	579	33	37	59	60	57
	Klassen	51	3	5	5	5	4
Nordsachsen	männlich	423	17	33	43	44	53
	weiblich	303	19	22	23	32	26
	insgesamt	726	36	55	66	76	79
	Klassen	63	4	6	7	7	7
Zusammen	männlich	2 096	168	188	256	230	245
	weiblich	1 336	86	114	120	156	147
	insgesamt	3 432	254	302	376	386	392
	Klassen	322	27	35	38	38	35

1) ohne geistig behinderte Schüler

2) einschließlich Schüler im Dehnungsjahr

Klassenstufe						Merkmal	Kreisfreie Stadt Landkreis
6	7	8	9	10	11		
Dresden							
134	106	109	89	23	-	männlich	Dresden, Stadt
88	79	78	73	27	-	weiblich	
222	185	187	162	50	-	insgesamt	
19	16	17	15	5	-	Klassen	
79	106	105	79	7	-	männlich	Bautzen
58	48	43	48	3	-	weiblich	
137	154	148	127	10	-	insgesamt	
13	12	14	13	1	-	Klassen	
80	91	82	75	9	-	männlich	Görlitz
60	86	74	45	7	-	weiblich	
140	177	156	120	16	-	insgesamt	
12	14	14	11	2	-	Klassen	
59	81	50	45	11	-	männlich	Meißen
42	51	44	29	11	-	weiblich	
101	132	94	74	22	-	insgesamt	
10	10	8	7	2	-	Klassen	
84	79	62	60	6	-	männlich	Sächsische Schweiz- Osterzgebirge
41	50	49	35	4	-	weiblich	
125	129	111	95	10	-	insgesamt	
9	10	10	9	1	-	Klassen	
436	463	408	348	56	-	männlich	Zusammen
289	314	288	230	52	-	weiblich	
725	777	696	578	108	-	insgesamt	
63	62	63	55	11	-	Klassen	
Leipzig							
145	159	148	105	19	-	männlich	Leipzig, Stadt
96	108	96	89	10	-	weiblich	
241	267	244	194	29	-	insgesamt	
20	22	22	20	4	-	Klassen	
52	51	54	37	6	-	männlich	Leipzig
25	36	38	28	6	-	weiblich	
77	87	92	65	12	-	insgesamt	
7	7	8	6	1	-	Klassen	
65	51	57	52	8	-	männlich	Nordsachsen
41	54	41	36	9	-	weiblich	
106	105	98	88	17	-	insgesamt	
8	8	8	7	1	-	Klassen	
262	261	259	194	33	-	männlich	Zusammen
162	198	175	153	25	-	weiblich	
424	459	434	347	58	-	insgesamt	
35	37	38	33	6	-	Klassen	

12. Geistig behinderte Schüler an allgemein bildenden Förderschulen im Schuljahr 2010/11 nach Kreisfreien Städten und Landkreisen sowie Schulbesuchsstufen

Kreisfreie Stadt Landkreis	Merkmal	Insgesamt	Davon in der Schulbesuchsstufe			
			Unterstufe	Mittelstufe	Oberstufe	Werkstufe
Sachsen						
Insgesamt	männlich	2 279	437	571	610	661
	weiblich	1 375	278	326	387	384
	insgesamt	3 654	715	897	997	1 045
	Klassen	521	120	134	133	134
Direktionsbezirk Chemnitz						
Chemnitz, Stadt	männlich	125	27	38	18	42
	weiblich	84	17	21	17	29
	insgesamt	209	44	59	35	71
	Klassen	31	7	9	5	10
Erzgebirgskreis	männlich	172	23	45	55	49
	weiblich	117	27	23	32	35
	insgesamt	289	50	68	87	84
	Klassen	40	8	10	11	11
Mittelsachsen	männlich	169	34	50	46	39
	weiblich	90	19	25	24	22
	insgesamt	259	53	75	70	61
	Klassen	39	9	11	10	9
Vogtlandkreis	männlich	98	15	28	26	29
	weiblich	57	12	17	17	11
	insgesamt	155	27	45	43	40
	Klassen	21	5	6	5	5
Zwickau	männlich	203	48	53	47	55
	weiblich	116	28	32	28	28
	insgesamt	319	76	85	75	83
	Klassen	44	11	12	10	11
Zusammen	männlich	767	147	214	192	214
	weiblich	464	103	118	118	125
	insgesamt	1 231	250	332	310	339
	Klassen	175	40	48	41	46

Noch: 12. Geistig behinderte Schüler an allgemein bildenden Förderschulen im Schuljahr 2010/11
nach Kreisfreien Städten und Landkreisen sowie Schulbesuchsstufen

Kreisfreie Stadt Landkreis	Merkmal	Insgesamt	Davon in der Schulbesuchsstufe			
			Unterstufe	Mittelstufe	Oberstufe	Werkstufe
Direktionsbezirk Dresden						
Dresden, Stadt	männlich	244	53	69	66	56
	weiblich	133	17	36	46	34
	insgesamt	377	70	105	112	90
	Klassen	63	16	19	16	12
Bautzen	männlich	196	41	43	49	63
	weiblich	121	23	27	34	37
	insgesamt	317	64	70	83	100
	Klassen	48	12	11	13	12
Görlitz	männlich	218	43	53	50	72
	weiblich	122	27	26	37	32
	insgesamt	340	70	79	87	104
	Klassen	48	12	12	11	13
Meißen	männlich	179	25	34	62	58
	weiblich	93	13	19	30	31
	insgesamt	272	38	53	92	89
	Klassen	37	7	8	11	11
Sächsische Schweiz- Osterzgebirge	männlich	176	38	38	45	55
	weiblich	118	21	32	29	36
	insgesamt	294	59	70	74	91
	Klassen	39	9	9	10	11
Zusammen	männlich	1 013	200	237	272	304
	weiblich	587	101	140	176	170
	insgesamt	1 600	301	377	448	474
	Klassen	235	56	59	61	59
Direktionsbezirk Leipzig						
Leipzig, Stadt	männlich	280	54	64	82	80
	weiblich	205	51	37	62	55
	insgesamt	485	105	101	144	135
	Klassen	63	16	14	18	15
Leipzig	männlich	105	13	28	30	34
	weiblich	63	12	15	20	16
	insgesamt	168	25	43	50	50
	Klassen	23	4	6	6	7
Nordsachsen	männlich	114	23	28	34	29
	weiblich	56	11	16	11	18
	insgesamt	170	34	44	45	47
	Klassen	25	4	7	7	7
Zusammen	männlich	499	90	120	146	143
	weiblich	324	74	68	93	89
	insgesamt	823	164	188	239	232
	Klassen	111	24	27	31	29

12.1 Geistig behinderte Schüler an allgemein bildenden Förderschulen in öffentlicher Trägerschaft im Schuljahr 2010/11 nach Kreisfreien Städten und Landkreisen sowie Schulbesuchsstufen

Kreisfreie Stadt Landkreis	Merkmal	Insgesamt	Davon in der Schulbesuchsstufe			
			Unterstufe	Mittelstufe	Oberstufe	Werkstufe
Sachsen						
Insgesamt	männlich	1 783	331	438	481	533
	weiblich	1 108	210	258	315	325
	insgesamt	2 891	541	696	796	858
	Klassen	401	88	101	104	108
Direktionsbezirk Chemnitz						
Chemnitz, Stadt	männlich	125	27	38	18	42
	weiblich	84	17	21	17	29
	insgesamt	209	44	59	35	71
	Klassen	31	7	9	5	10
Erzgebirgskreis	männlich	172	23	45	55	49
	weiblich	117	27	23	32	35
	insgesamt	289	50	68	87	84
	Klassen	40	8	10	11	11
Mittelsachsen	männlich	118	23	35	32	28
	weiblich	68	12	19	18	19
	insgesamt	186	35	54	50	47
	Klassen	28	6	8	7	7
Vogtlandkreis	männlich	98	15	28	26	29
	weiblich	57	12	17	17	11
	insgesamt	155	27	45	43	40
	Klassen	21	5	6	5	5
Zwickau	männlich	167	38	48	35	46
	weiblich	101	26	29	22	24
	insgesamt	268	64	77	57	70
	Klassen	37	9	11	8	9
Zusammen	männlich	680	126	194	166	194
	weiblich	427	94	109	106	118
	insgesamt	1 107	220	303	272	312
	Klassen	157	35	44	36	42

Noch: 12.1 Geistig behinderte Schüler an allgemein bildenden Förderschulen in öffentlicher Trägerschaft im Schuljahr 2010/11 nach Kreisfreien Städten und Landkreisen sowie Schulbesuchsstufen

Kreisfreie Stadt Landkreis	Merkmal	Insgesamt	Davon in der Schulbesuchsstufe			
			Unterstufe	Mittelstufe	Oberstufe	Werkstufe
Direktionsbezirk Dresden						
Dresden, Stadt	männlich	140	34	31	44	31
	weiblich	83	10	23	28	22
	insgesamt	223	44	54	72	53
	Klassen	32	9	8	9	6
Bautzen	männlich	139	29	34	31	45
	weiblich	93	16	18	29	30
	insgesamt	232	45	52	60	75
	Klassen	34	8	8	9	9
Görlitz	männlich	143	27	26	32	58
	weiblich	81	16	16	28	21
	insgesamt	224	43	42	60	79
	Klassen	30	7	6	8	9
Meißen	männlich	148	18	30	54	46
	weiblich	78	9	17	26	26
	insgesamt	226	27	47	80	72
	Klassen	30	5	7	9	9
Sächsische Schweiz- Osterzgebirge	männlich	129	25	27	32	45
	weiblich	81	11	18	21	31
	insgesamt	210	36	45	53	76
	Klassen	28	6	6	7	9
Zusammen	männlich	699	133	148	193	225
	weiblich	416	62	92	132	130
	insgesamt	1 115	195	240	325	355
	Klassen	154	35	35	42	42
Direktionsbezirk Leipzig						
Leipzig, Stadt	männlich	185	36	40	58	51
	weiblich	146	31	26	46	43
	insgesamt	331	67	66	104	94
	Klassen	42	10	9	13	10
Leipzig	männlich	105	13	28	30	34
	weiblich	63	12	15	20	16
	insgesamt	168	25	43	50	50
	Klassen	23	4	6	6	7
Nordsachsen	männlich	114	23	28	34	29
	weiblich	56	11	16	11	18
	insgesamt	170	34	44	45	47
	Klassen	25	4	7	7	7
Zusammen	männlich	404	72	96	122	114
	weiblich	265	54	57	77	77
	insgesamt	669	126	153	199	191
	Klassen	90	18	22	26	24

13. Schüler im abschlussbezogenen Unterricht an allgemein bildenden Förderschulen im Schuljahr 2010/11 nach Klassenstufen und Hauptförderschwerpunkten

Klassenstufe	Insgesamt	Darunter weiblich	Davon mit dem Ziel			
			Hauptschulabschluss		Realschulabschluss	
			insgesamt	darunter weiblich	insgesamt	darunter weiblich
Insgesamt						
7	261	56	203	30	58	26
8	449	164	409	151	40	13
9	363	169	337	154	26	15
10	293	122	236	100	57	22
11	4	-	4	-	-	-
Insgesamt	1 370	511	1 189	435	181	76
Lernen						
7	x	x	x	x	x	x
8	263	128	263	128	x	x
9	242	130	242	130	x	x
10	235	100	235	100	x	x
11	1	-	1	-	x	x
Zusammen	741	358	741	358	x	x
Sehen						
7	12	7	2	1	10	6
8	17	6	6	2	11	4
9	4	4	2	2	2	2
10	12	7	-	-	12	7
Zusammen	45	24	10	5	35	19
Hören						
7	21	11	12	8	9	3
8	18	6	9	4	9	2
9	30	14	19	8	11	6
10	17	4	-	-	17	4
Zusammen	86	35	40	20	46	15
Sprache						
7	37	9	24	5	13	4
8	26	4	15	1	11	3
9	22	6	22	6	-	-
10	11	4	1	-	10	4
Zusammen	96	23	62	12	34	11
körperliche und motorische Entwicklung						
7	49	21	23	8	26	13
8	23	10	14	6	9	4
9	16	7	3	-	13	7
10	18	7	-	-	18	7
Zusammen	106	45	40	14	66	31
emotionale und soziale Entwicklung						
7	142	8	142	8	-	-
8	102	10	102	10	-	-
9	49	8	49	8	-	-
10	-	-	-	-	-	-
11	3	-	3	-	-	-
Zusammen	296	26	296	26	-	-

14. Schüler im abschlussbezogenen Unterricht an allgemein bildenden Förderschulen im Schuljahr 2010/11 nach Kreisfreien Städten und Landkreisen

Kreisfreie Stadt Landkreis Direktionsbezirk Land	Insgesamt	Darunter weiblich	Davon mit dem Ziel			
			Hauptschulabschluss		Realschulabschluss	
			insgesamt	darunter weiblich	insgesamt	darunter weiblich
Chemnitz, Stadt	240	91	136	43	104	48
Erzgebirgskreis	35	14	35	14	-	-
Mittelsachsen	117	27	117	27	-	-
Vogtlandkreis	69	31	69	31	-	-
Zwickau	68	19	68	19	-	-
Direktionsbezirk Chemnitz	529	182	425	134	104	48
Dresden, Stadt	215	94	191	85	24	9
Bautzen	54	21	54	21	-	-
Görlitz	99	43	99	43	-	-
Meißen	71	36	71	36	-	-
Sächsische Schweiz- Osterzgebirge	66	21	66	21	-	-
Direktionsbezirk Dresden	505	215	481	206	24	9
Leipzig, Stadt	214	67	161	48	53	19
Leipzig	43	20	43	20	-	-
Nordsachsen	79	27	79	27	-	-
Direktionsbezirk Leipzig	336	114	283	95	53	19
Sachsen	1 370	511	1 189	435	181	76

15. Schüler an allgemein bildenden Förderschulen im Schuljahr 2010/11 nach Alter, Trägerschaft und Direktionsbezirken

Alter in Jahren	Insgesamt	Männlich	Weiblich	Davon in ... Trägerschaft			
				öffentlicher		freier	
				insgesamt	darunter weiblich	insgesamt	darunter weiblich
Sachsen							
6	302	184	118	287	111	15	7
7	1 254	780	474	1 172	443	82	31
8	1 634	1 066	568	1 558	539	76	29
9	1 924	1 282	642	1 833	610	91	32
10	2 082	1 336	746	1 982	715	100	31
11	2 143	1 341	802	2 041	773	102	29
12	2 069	1 265	804	1 964	772	105	32
13	2 026	1 220	806	1 935	779	91	27
14	2 003	1 189	814	1 929	790	74	24
15	1 751	1 078	673	1 660	643	91	30
16	936	574	362	866	342	70	20
17	468	287	181	408	166	60	15
18	306	181	125	256	105	50	20
19	111	75	36	96	32	15	4
20	33	19	14	19	10	14	4
21	2	1	1	-	-	2	1
Insgesamt	19 044	11 878	7 166	18 006	6 830	1 038	336
Direktionsbezirk Chemnitz							
6	91	51	40	91	40	-	-
7	421	266	155	410	153	11	2
8	599	385	214	584	209	15	5
9	718	477	241	701	234	17	7
10	777	508	269	763	267	14	2
11	810	508	302	789	297	21	5
12	770	493	277	751	273	19	4
13	759	458	301	741	296	18	5
14	674	408	266	662	263	12	3
15	638	393	245	616	237	22	8
16	337	213	124	320	119	17	5
17	176	102	74	169	73	7	1
18	107	64	43	96	41	11	2
19	48	33	15	46	14	2	1
20	11	7	4	10	4	1	-
21	1	-	1	-	-	1	1
Zusammen	6 937	4 366	2 571	6 749	2 520	188	51

Noch: 15. Schüler an allgemein bildenden Förderschulen im Schuljahr 2010/11 nach Alter, Trägerschaft und Direktionsbezirken

Alter in Jahren	Insgesamt	Männlich	Weiblich	Davon in ... Trägerschaft			
				öffentlicher		freier	
				insgesamt	darunter weiblich	insgesamt	darunter weiblich

Direktionsbezirk Dresden

6	152	91	61	139	54	13	7
7	579	356	223	527	202	52	21
8	695	465	230	649	212	46	18
9	775	536	239	721	221	54	18
10	828	528	300	771	280	57	20
11	848	526	322	786	301	62	21
12	836	486	350	780	327	56	23
13	803	490	313	764	301	39	12
14	827	470	357	790	342	37	15
15	680	425	255	640	239	40	16
16	345	221	124	307	117	38	7
17	190	115	75	149	63	41	12
18	120	75	45	94	32	26	13
19	38	22	16	31	13	7	3
20	21	12	9	8	5	13	4
21	1	1	-	-	-	1	-
Zusammen	7 738	4 819	2 919	7 156	2 709	582	210

Direktionsbezirk Leipzig

6	59	42	17	57	17	2	-
7	254	158	96	235	88	19	8
8	340	216	124	325	118	15	6
9	431	269	162	411	155	20	7
10	477	300	177	448	168	29	9
11	485	307	178	466	175	19	3
12	463	286	177	433	172	30	5
13	464	272	192	430	182	34	10
14	502	311	191	477	185	25	6
15	433	260	173	404	167	29	6
16	254	140	114	239	106	15	8
17	102	70	32	90	30	12	2
18	79	42	37	66	32	13	5
19	25	20	5	19	5	6	-
20	1	-	1	1	1	-	-
21	-	-	-	-	-	-	-
Zusammen	4 369	2 693	1 676	4 101	1 601	268	75

16. Schüler an allgemein bildenden Förderschulen¹⁾ im Schuljahr 2010/11 nach Klassenstufen, der im vergangenen Schuljahr besuchten Schulart sowie Trägerschaft

Klassenstufe	Geschlecht	Insgesamt	Schulanfänger	Im vergangenen Schuljahr besuchte Schulart				
				Grundschule	Mittelschule	Gymnasium	allgemein bildende Förderschule	sonstige Schulart ²⁾
Insgesamt								
1 ³⁾	männlich	754	648	41	x	x	65	-
	weiblich	420	367	8	x	x	45	-
	insgesamt	1 174	1 015	49	x	x	110	-
2 ³⁾	männlich	954	5	172	x	x	776	1
	weiblich	507	3	76	x	x	427	1
	insgesamt	1 461	8	248	x	x	1 203	2
3 ³⁾	männlich	1 143	x	134	x	x	1 007	2
	weiblich	570	x	97	x	x	472	1
	insgesamt	1 713	x	231	x	x	1 479	3
4 ³⁾	männlich	1 198	x	93	x	x	1 104	1
	weiblich	648	x	70	x	x	578	-
	insgesamt	1 846	x	163	x	x	1 682	1
5	männlich	1 043	x	74	6	-	960	3
	weiblich	633	x	67	-	-	566	-
	insgesamt	1 676	x	141	6	-	1 526	3
6	männlich	1 185	x	25	42	-	1 117	1
	weiblich	727	x	24	12	-	691	-
	insgesamt	1 912	x	49	54	-	1 808	1
7	männlich	1 226	x	2	47	-	1 173	4
	weiblich	821	x	1	15	-	804	1
	insgesamt	2 047	x	3	62	-	1 977	5
8	männlich	1 033	x	x	24	1	1 004	4
	weiblich	711	x	x	8	-	702	1
	insgesamt	1 744	x	x	32	1	1 706	5
9	männlich	888	x	x	6	2	879	1
	weiblich	632	x	x	-	1	631	-
	insgesamt	1 520	x	x	6	3	1 510	1
10	männlich	171	x	x	-	-	171	-
	weiblich	122	x	x	1	-	121	-
	insgesamt	293	x	x	1	-	292	-
11	männlich	4	x	x	-	-	4	-
	weiblich	-	x	x	-	-	-	-
	insgesamt	4	x	x	-	-	4	-
Insgesamt	männlich	9 599	653	541	125	3	8 260	17
	weiblich	5 791	370	343	36	1	5 037	4
	insgesamt	15 390	1 023	884	161	4	13 297	21

1) ohne geistig behinderte Schüler

2) Schüler, die eine Schulart in anderen Bundesländern besucht haben, einschließlich Zuzüge aus dem Ausland.

3) einschließlich Schüler im Dehnungsjahr

Noch: 16. Schüler an allgemein bildenden Förderschulen¹⁾ im Schuljahr 2010/11 nach Klassenstufen, der im vergangenen Schuljahr besuchten Schulart sowie Trägerschaft

Klassenstufe	Geschlecht	Insgesamt	Schulanfänger	Im vergangenen Schuljahr besuchte Schulart				
				Grundschule	Mittelschule	Gymnasium	allgemein bildende Förderschule	sonstige Schulart ²⁾
öffentliche Trägerschaft								
1 ³⁾	männlich	743	638	40	x	x	65	-
	weiblich	413	360	8	x	x	45	-
	insgesamt	1 156	998	48	x	x	110	-
2 ³⁾	männlich	935	5	166	x	x	763	1
	weiblich	498	3	76	x	x	418	1
	insgesamt	1 433	8	242	x	x	1 181	2
3 ³⁾	männlich	1 117	x	129	x	x	986	2
	weiblich	560	x	96	x	x	463	1
	insgesamt	1 677	x	225	x	x	1 449	3
4 ³⁾	männlich	1 174	x	92	x	x	1 081	1
	weiblich	640	x	68	x	x	572	-
	insgesamt	1 814	x	160	x	x	1 653	1
5	männlich	1 017	x	69	5	-	941	2
	weiblich	627	x	67	-	-	560	-
	insgesamt	1 644	x	136	5	-	1 501	2
6	männlich	1 151	x	25	38	-	1 087	1
	weiblich	717	x	24	12	-	681	-
	insgesamt	1 868	x	49	50	-	1 768	1
7	männlich	1 198	x	2	44	-	1 148	4
	weiblich	812	x	1	15	-	796	-
	insgesamt	2 010	x	3	59	-	1 944	4
8	männlich	1 020	x	x	24	-	992	4
	weiblich	707	x	x	8	-	698	1
	insgesamt	1 727	x	x	32	-	1 690	5
9	männlich	867	x	x	6	1	859	1
	weiblich	626	x	x	-	-	626	-
	insgesamt	1 493	x	x	6	1	1 485	1
10	männlich	171	x	x	-	-	171	-
	weiblich	122	x	x	1	-	121	-
	insgesamt	293	x	x	1	-	292	-
11	männlich	-	x	x	-	-	-	-
	weiblich	-	x	x	-	-	-	-
	insgesamt	-	x	x	-	-	-	-
Zusammen	männlich	9 393	643	523	117	1	8 093	16
	weiblich	5 722	363	340	36	-	4 980	3
	insgesamt	15 115	1 006	863	153	1	13 073	19

1) ohne geistig behinderte Schüler

2) Schüler, die eine Schulart in anderen Bundesländern besucht haben, einschließlich Zuzüge aus dem Ausland.

3) einschließlich Schüler im Dehnungsjahr

Noch: 16. Schüler an allgemein bildenden Förderschulen¹⁾ im Schuljahr 2010/11 nach Klassenstufen, der im vergangenen Schuljahr besuchten Schulart sowie Trägerschaft

Klassenstufe	Geschlecht	Insgesamt	Schulanfänger	Im vergangenen Schuljahr besuchte Schulart				
				Grundschule	Mittelschule	Gymnasium	allgemein bildende Förderschule	sonstige Schulart ²⁾
freie Trägerschaft								
1 ³⁾	männlich	11	10	1	x	x	-	-
	weiblich	7	7	-	x	x	-	-
	insgesamt	18	17	1	x	x	-	-
2 ³⁾	männlich	19	-	6	x	x	13	-
	weiblich	9	-	-	x	x	9	-
	insgesamt	28	-	6	x	x	22	-
3 ³⁾	männlich	26	x	5	x	x	21	-
	weiblich	10	x	1	x	x	9	-
	insgesamt	36	x	6	x	x	30	-
4 ³⁾	männlich	24	x	1	x	x	23	-
	weiblich	8	x	2	x	x	6	-
	insgesamt	32	x	3	x	x	29	-
5	männlich	26	x	5	1	-	19	1
	weiblich	6	x	-	-	-	6	-
	insgesamt	32	x	5	1	-	25	1
6	männlich	34	x	-	4	-	30	-
	weiblich	10	x	-	-	-	10	-
	insgesamt	44	x	-	4	-	40	-
7	männlich	28	x	-	3	-	25	-
	weiblich	9	x	-	-	-	8	1
	insgesamt	37	x	-	3	-	33	1
8	männlich	13	x	x	-	1	12	-
	weiblich	4	x	x	-	-	4	-
	insgesamt	17	x	x	-	1	16	-
9	männlich	21	x	x	-	1	20	-
	weiblich	6	x	x	-	1	5	-
	insgesamt	27	x	x	-	2	25	-
10	männlich	-	x	x	-	-	-	-
	weiblich	-	x	x	-	-	-	-
	insgesamt	-	x	x	-	-	-	-
11	männlich	4	x	x	-	-	4	-
	weiblich	-	x	x	-	-	-	-
	insgesamt	4	x	x	-	-	4	-
Zusammen	männlich	206	10	18	8	2	167	1
	weiblich	69	7	3	-	1	57	1
	insgesamt	275	17	21	8	3	224	2

1) ohne geistig behinderte Schüler

2) Schüler, die eine Schulart in anderen Bundesländern besucht haben, einschließlich Zuzüge aus dem Ausland.

3) einschließlich Schüler im Dehnungsjahr

17. Schüler an allgemein bildenden Förderschulen¹⁾ im Schuljahr 2010/11 nach Kreisfreien Städten und Landkreisen sowie der im vergangenen Schuljahr besuchten Schulart

Kreisfreie Stadt Landkreis Direktionsbezirk Land	Insgesamt	Schulan- fänger	Im vergangenen Schuljahr besuchte Schulart				
			Grund- schule	Mittel- schule	Gymna- sium	allgemein bildende Förder- schule	sonstige Schulart ²⁾
Insgesamt							
Chemnitz, Stadt	1 522	112	93	8	3	1 301	5
Erzgebirgskreis	971	44	76	3	-	848	-
Mittelsachsen	1 358	83	100	9	-	1 164	2
Vogtlandkreis	717	23	28	6	-	659	1
Zwickau	1 138	84	86	8	-	956	4
Direktionsbezirk Chemnitz	5 706	346	383	34	3	4 928	12
Dresden, Stadt	2 002	198	76	13	-	1 715	-
Bautzen	1 095	52	56	8	-	979	-
Görlitz	1 203	78	48	15	1	1 061	-
Meißen	918	78	44	13	-	781	2
Sächsische Schweiz- Osterzgebirge	920	55	32	12	-	817	4
Direktionsbezirk Dresden	6 138	461	256	61	1	5 353	6
Leipzig, Stadt	2 127	153	136	45	-	1 792	1
Leipzig	597	32	45	10	-	508	2
Nordsachsen	822	31	64	11	-	716	-
Direktionsbezirk Leipzig	3 546	216	245	66	-	3 016	3
Sachsen	15 390	1 023	884	161	4	13 297	21
öffentliche Trägerschaft							
Chemnitz, Stadt	1 458	108	89	8	-	1 249	4
Erzgebirgskreis	971	44	76	3	-	848	-
Mittelsachsen	1 358	83	100	9	-	1 164	2
Vogtlandkreis	717	23	28	6	-	659	1
Zwickau	1 138	84	86	8	-	956	4
Direktionsbezirk Chemnitz	5 642	342	379	34	-	4 876	11
Dresden, Stadt	1 905	186	75	13	-	1 631	-
Bautzen	1 095	52	56	8	-	979	-
Görlitz	1 203	78	48	15	1	1 061	-
Meißen	918	78	44	13	-	781	2
Sächsische Schweiz- Osterzgebirge	920	55	32	12	-	817	4
Direktionsbezirk Dresden	6 041	449	255	61	1	5 269	6
Leipzig, Stadt	2 127	153	136	45	-	1 792	1
Leipzig	579	31	40	8	-	499	1
Nordsachsen	726	31	53	5	-	637	-
Direktionsbezirk Leipzig	3 432	215	229	58	-	2 928	2
Sachsen	15 115	1 006	863	153	1	13 073	19

Noch: 17. Schüler an allgemein bildenden Förderschulen¹⁾ im Schuljahr 2010/11 nach Kreisfreien Städten und Landkreisen sowie der im vergangenen Schuljahr besuchten Schulart

Kreisfreie Stadt Landkreis Direktionsbezirk Land	Insgesamt	Schulan- fänger	Im vergangenen Schuljahr besuchte Schulart				
			Grund- schule	Mittel- schule	Gymna- sium	allgemein bildende Förder- schule	sonstige Schulart ²⁾
freie Trägerschaft							
Chemnitz, Stadt	64	4	4	-	3	52	1
Erzgebirgskreis	-	-	-	-	-	-	-
Mittelsachsen	-	-	-	-	-	-	-
Vogtlandkreis	-	-	-	-	-	-	-
Zwickau	-	-	-	-	-	-	-
Direktionsbezirk Chemnitz	64	4	4	-	3	52	1
Dresden, Stadt	97	12	1	-	-	84	-
Bautzen	-	-	-	-	-	-	-
Görlitz	-	-	-	-	-	-	-
Meißen	-	-	-	-	-	-	-
Sächsische Schweiz- Osterzgebirge	-	-	-	-	-	-	-
Direktionsbezirk Dresden	97	12	1	-	-	84	-
Leipzig, Stadt	-	-	-	-	-	-	-
Leipzig	18	1	5	2	-	9	1
Nordsachsen	96	-	11	6	-	79	-
Direktionsbezirk Leipzig	114	1	16	8	-	88	1
Sachsen	275	17	21	8	3	224	2

1) ohne geistig behinderte Schüler

2) Schüler, die eine Schulart in anderen Bundesländern besucht haben, einschließlich Zuzüge aus dem Ausland.

**18. Geistig behinderte Schüler im Schuljahr 2010/11 nach Schulbesuchsstufen,
der im vergangenen Schuljahr besuchten Schulart sowie Trägerschaft**

Schulbesuchsstufe	Geschlecht	Insgesamt	Schulanfänger	Im vergangenen Schuljahr besuchte Schulart		
				Grundschule	allgemein bildende Förderschule	sonstige Schulart ¹⁾
Insgesamt						
Unterstufe	männlich	437	133	2	301	1
	weiblich	278	86	1	191	-
	insgesamt	715	219	3	492	1
Mittelstufe	männlich	571	1	-	570	-
	weiblich	326	-	-	325	1
	insgesamt	897	1	-	895	1
Oberstufe	männlich	610	x	x	610	-
	weiblich	387	x	x	385	2
	insgesamt	997	x	x	995	2
Werkstufe	männlich	661	x	x	658	3
	weiblich	384	x	x	384	-
	insgesamt	1 045	x	x	1 042	3
Insgesamt	männlich	2 279	134	2	2 139	4
	weiblich	1 375	86	1	1 285	3
	insgesamt	3 654	220	3	3 424	7
öffentliche Trägerschaft						
Unterstufe	männlich	331	98	1	231	1
	weiblich	210	60	1	149	-
	insgesamt	541	158	2	380	1
Mittelstufe	männlich	438	1	-	437	-
	weiblich	258	-	-	257	1
	insgesamt	696	1	-	694	1
Oberstufe	männlich	481	x	x	481	-
	weiblich	315	x	x	314	1
	insgesamt	796	x	x	795	1
Werkstufe	männlich	533	x	x	530	3
	weiblich	325	x	x	325	-
	insgesamt	858	x	x	855	3
Zusammen	männlich	1 783	99	1	1 679	4
	weiblich	1 108	60	1	1 045	2
	insgesamt	2 891	159	2	2 724	6

1) Schüler, die eine Schulart in anderen Bundesländern besucht haben, einschließlich Zuzüge aus dem Ausland.

Noch: 18. Geistig behinderte Schüler im Schuljahr 2010/11 nach Schulbesuchsstufen,
der im vergangenen Schuljahr besuchten Schulart sowie Trägerschaft

Schulbesuchsstufe	Geschlecht	Insgesamt	Schulanfänger	Im vergangenen Schuljahr besuchte Schulart		
				Grundschule	allgemein bildende Förderschule	sonstige Schulart ¹⁾
freie Trägerschaft						
Unterstufe	männlich	106	35	1	70	-
	weiblich	68	26	-	42	-
	insgesamt	174	61	1	112	-
Mittelstufe	männlich	133	-	-	133	-
	weiblich	68	-	-	68	-
	insgesamt	201	-	-	201	-
Oberstufe	männlich	129	x	x	129	-
	weiblich	72	x	x	71	1
	insgesamt	201	x	x	200	1
Werkstufe	männlich	128	x	x	128	-
	weiblich	59	x	x	59	-
	insgesamt	187	x	x	187	-
Zusammen	männlich	496	35	1	460	-
	weiblich	267	26	-	240	1
	insgesamt	763	61	1	700	1

1) Schüler, die eine Schulart in anderen Bundesländern besucht haben, einschließlich Zuzüge aus dem Ausland.

19. Geistig behinderte Schüler im Schuljahr 2010/11 nach Kreisfreien Städten und Landkreisen, der im vergangenen Schuljahr besuchten Schulart sowie Trägerschaft

Kreisfreie Stadt Landkreis Direktionsbezirk Land	Insgesamt	Schulan- fänger	Im vergangenen Schuljahr besuchte Schulart		
			Grund- schule	allgemein bildende Förderschule	sonstige Schule ¹⁾
Insgesamt					
Chemnitz, Stadt	209	12	-	197	-
Erzgebirgskreis	289	10	-	278	1
Mittelsachsen	259	9	2	248	-
Vogtlandkreis	155	8	-	147	-
Zwickau	319	25	-	294	-
Direktionsbezirk Chemnitz	1 231	64	2	1 164	1
Dresden, Stadt	377	23	-	352	2
Bautzen	317	18	-	299	-
Görlitz	340	19	-	321	-
Meißen	272	16	-	256	-
Sächsische Schweiz- Osterzgebirge	294	25	1	268	-
Direktionsbezirk Dresden	1 600	101	1	1 496	2
Leipzig, Stadt	485	36	-	446	3
Leipzig	168	4	-	164	-
Nordsachsen	170	15	-	154	1
Direktionsbezirk Leipzig	823	55	-	764	4
Sachsen	3 654	220	3	3 424	7
öffentliche Trägerschaft					
Chemnitz, Stadt	209	12	-	197	-
Erzgebirgskreis	289	10	-	278	1
Mittelsachsen	186	5	1	180	-
Vogtlandkreis	155	8	-	147	-
Zwickau	268	22	-	246	-
Direktionsbezirk Chemnitz	1 107	57	1	1 048	1
Dresden, Stadt	223	14	-	207	2
Bautzen	232	10	-	222	-
Görlitz	224	11	-	213	-
Meißen	226	11	-	215	-
Sächsische Schweiz- Osterzgebirge	210	15	1	194	-
Direktionsbezirk Dresden	1 115	61	1	1 051	2
Leipzig, Stadt	331	22	-	307	2
Leipzig	168	4	-	164	-
Nordsachsen	170	15	-	154	1
Direktionsbezirk Leipzig	669	41	-	625	3
Sachsen	2 891	159	2	2 724	6

1) Schüler, die eine Schulart in anderen Bundesländern besucht haben, einschließlich Zuzüge aus dem Ausland.

Noch: 19. Geistig behinderte Schüler im Schuljahr 2010/11 nach Kreisfreien Städten und Landkreisen, der im vergangenen Schuljahr besuchten Schulart sowie Trägerschaft

Kreisfreie Stadt Landkreis Direktionsbezirk Land	Insgesamt	Schulan- fänger	Im vergangenen Schuljahr besuchte Schulart		
			Grund- schule	allgemein bildende Förderschule	sonstige Schule ¹⁾
freie Trägerschaft					
Chemnitz, Stadt	-	-	-	-	-
Erzgebirgskreis	-	-	-	-	-
Mittelsachsen	73	4	1	68	-
Vogtlandkreis	-	-	-	-	-
Zwickau	51	3	-	48	-
Direktionsbezirk Chemnitz	124	7	1	116	-
Dresden, Stadt	154	9	-	145	-
Bautzen	85	8	-	77	-
Görlitz	116	8	-	108	-
Meißen	46	5	-	41	-
Sächsische Schweiz- Osterzgebirge	84	10	-	74	-
Direktionsbezirk Dresden	485	40	-	445	-
Leipzig, Stadt	154	14	-	139	1
Leipzig	-	-	-	-	-
Nordsachsen	-	-	-	-	-
Direktionsbezirk Leipzig	154	14	-	139	1
Sachsen	763	61	1	700	1

1) Schüler, die eine Schulart in anderen Bundesländern besucht haben, einschließlich Zuzüge aus dem Ausland.

**20. Wiederholer an allgemein bildenden Förderschulen im Schuljahr 2010/11
nach Klassenstufen und Trägerschaft**

Klassenstufe	Insgesamt	Männlich	Weiblich
Insgesamt			
1	131	95	36
2	80	60	20
3	83	65	18
4	45	28	17
5	28	20	8
6	28	19	9
7	26	19	7
8	18	12	6
9	4	3	1
Insgesamt	443	321	122
öffentliche Trägerschaft			
1	130	94	36
2	78	58	20
3	80	63	17
4	44	27	17
5	27	19	8
6	25	17	8
7	25	18	7
8	18	12	6
9	4	3	1
Zusammen	431	311	120
freie Trägerschaft			
1	1	1	-
2	2	2	-
3	3	2	1
4	1	1	-
5	1	1	-
6	3	2	1
7	1	1	-
8	-	-	-
9	-	-	-
Zusammen	12	10	2

21. Wiederholer an allgemein bildenden Förderschulen im Schuljahr 2010/11 nach Kreisfreien Städten und Landkreisen, Klassenstufen sowie Trägerschaft

Kreisfreie Stadt Landkreis Direktionsbezirk Land	Insgesamt	Darunter weiblich	Davon in Klassenstufe								
			1	2	3	4	5	6	7	8	9
Insgesamt											
Chemnitz, Stadt	42	12	8	10	10	5	1	5	1	1	1
Erzgebirgskreis	30	7	8	4	5	8	3	1	-	1	-
Mittelsachsen	32	8	4	9	7	5	1	2	3	1	-
Vogtlandkreis	16	7	3	3	1	3	3	-	3	-	-
Zwickau	54	16	18	14	13	3	1	1	2	2	-
Direktionsbezirk Chemnitz	174	50	41	40	36	24	9	9	9	5	1
Dresden, Stadt	73	18	24	11	24	3	-	3	6	1	1
Bautzen	37	7	7	8	6	1	4	6	-	4	1
Görlitz	36	9	8	6	6	1	6	1	3	4	1
Meißen	24	10	5	8	1	3	2	3	2	-	-
Sächsische Schweiz- Osterzgebirge	11	4	6	1	1	2	1	-	-	-	-
Direktionsbezirk Dresden	181	48	50	34	38	10	13	13	11	9	3
Leipzig, Stadt	58	18	32	3	4	7	3	3	3	3	-
Leipzig	9	-	3	-	1	1	-	2	1	1	-
Nordsachsen	21	6	5	3	4	3	3	1	2	-	-
Direktionsbezirk Leipzig	88	24	40	6	9	11	6	6	6	4	-
Sachsen	443	122	131	80	83	45	28	28	26	18	4
darunter in öffentlicher Trägerschaft											
Chemnitz, Stadt	42	12	8	10	10	5	1	5	1	1	1
Erzgebirgskreis	30	7	8	4	5	8	3	1	-	1	-
Mittelsachsen	32	8	4	9	7	5	1	2	3	1	-
Vogtlandkreis	16	7	3	3	1	3	3	-	3	-	-
Zwickau	54	16	18	14	13	3	1	1	2	2	-
Direktionsbezirk Chemnitz	174	50	41	40	36	24	9	9	9	5	1
Dresden, Stadt	72	18	24	11	24	2	-	3	6	1	1
Bautzen	37	7	7	8	6	1	4	6	-	4	1
Görlitz	36	9	8	6	6	1	6	1	3	4	1
Meißen	24	10	5	8	1	3	2	3	2	-	-
Sächsische Schweiz- Osterzgebirge	11	4	6	1	1	2	1	-	-	-	-
Direktionsbezirk Dresden	180	48	50	34	38	9	13	13	11	9	3
Leipzig, Stadt	58	18	32	3	4	7	3	3	3	3	-
Leipzig	5	-	2	-	-	1	-	-	1	1	-
Nordsachsen	14	4	5	1	2	3	2	-	1	-	-
Direktionsbezirk Leipzig	77	22	39	4	6	11	5	3	5	4	-
Sachsen	431	120	130	78	80	44	27	25	25	18	4

22. Schüler mit Migrationshintergrund an allgemein bildenden Förderschulen im Schuljahr 2010/11 nach dem Land der Staatsangehörigkeit

Kontinent Land der Staatsangehörigkeit	Insgesamt	Männlich	Weiblich
Europa	510	338	172
Albanien	12	9	3
Bosnien und Herzegowina	11	6	5
Deutschland	268	182	86
Griechenland	3	3	-
Italien	4	2	2
Kosovo	15	7	8
Kroatien	1	1	-
Mazedonien, ehem. jugoslawische Republik	8	6	2
Moldau, Republik (Moldawien)	2	1	1
Niederlande	1	1	-
Polen	41	28	13
Portugal	4	3	1
Rumänien	3	3	-
Russische Föderation	43	31	12
Serbien	12	6	6
Slowakei	4	4	-
Spanien	3	3	-
Tschechische Republik	19	7	12
Türkei	36	23	13
Ukraine	11	6	5
Ungarn	1	-	1
Weißrussland (Belarus)	8	6	2
Afrika	14	10	4
Ägypten	2	2	-
Algerien	5	4	1
Angola	3	-	3
Kongo, Dem. Republik	1	1	-
Tunesien	1	1	-
Zentralafrikanische Republik	2	2	-
Amerika	6	4	2
Brasilien	1	-	1
Dominikanische Republik	1	-	1
Kolumbien	1	1	-
Kuba	1	1	-
Peru	1	1	-
Vereinigte Staaten (von Amerika), auch USA	1	1	-
Asien	130	74	56
Afghanistan	6	3	3
Aserbaidschan	1	1	-
China, einschl. Tibet	2	1	1
Indien, einschl. Sikkim und Gôa	2	1	1
Irak	27	12	15
Iran, Islamische Republik	2	1	1
Israel	1	-	1
Jemen	1	1	-
Kasachstan	31	24	7
Kirgisistan	3	1	2
Libanon	14	6	8
Pakistan	1	-	1

Noch: 22. Schüler mit Migrationshintergrund an allgemein bildenden Förderschulen
im Schuljahr 2010/11 nach dem Land der Staatsangehörigkeit

Kontinent Land der Staatsangehörigkeit	Insgesamt	Männlich	Weiblich
Noch: Asien			
Philippinen	1	1	-
Saudi-Arabien	1	1	-
Syrien, Arabische Republik	6	1	5
Thailand	2	1	1
Usbekistan	2	1	1
Vietnam	27	18	9
Sonstige	3	2	1
Staatenlos	3	2	1
Insgesamt	663	428	235

23. Schüler im Fremdsprachenunterricht¹⁾ an allgemein bildenden Förderschulen
im Schuljahr 2010/11 nach Fremdsprachen und Klassenstufen

Fremd- sprache	Insgesamt	Davon in Klassenstufe										
		1 ²⁾	2 ²⁾	3 ²⁾	4 ²⁾	5	6	7	8	9	10	11
Englisch	10 140	10	9	516	472	1 645	1 906	2 039	1 734	1 513	292	4
Französisch	23	-	-	-	-	-	4	5	7	-	7	-
Russisch	13	4	-	9	-	-	-	-	-	-	-	-

1) Mehrfachzählung

2) einschließlich Schüler im Dehnungsjahr

24. Schüler im Ethik- und Religionsunterricht an allgemein bildenden Förderschulen
im Schuljahr 2010/11 nach Klassen- bzw. Schulbesuchsstufen

Klassen- bzw. Schulbesuchsstufe	Ethik	Religion	Davon		
			evangelisch- lutherisch	katholisch	andere
Klassenstufe					
1 ¹⁾	1 096	67	62	5	-
2 ¹⁾	1 331	118	102	16	-
3 ¹⁾	1 562	120	106	14	-
4 ¹⁾	1 709	129	110	19	-
5	1 530	125	113	12	-
6	1 711	151	136	15	-
7	1 912	124	114	10	-
8	1 629	107	95	12	-
9	1 419	93	84	9	-
10	265	24	24	-	-
Schulbesuchsstufe					
Unterstufe	412	206	145	26	35
Mittelstufe	635	262	177	39	46
Oberstufe	713	283	211	38	34
Werkstufe	778	266	204	31	31
Insgesamt	16 702	2 075	1 683	246	146

1) einschließlich Schüler im Dehnungsjahr

25. Schüler in Neigungskursbereichen an allgemein bildenden Förderschulen im Schuljahr 2010/11 nach Klassenstufen

Neigungskursbereich	Klassenstufe	Schulen	Schüler		
			insgesamt	männlich	weiblich
Gesundheit und Sport	7	x	120	92	28
	8	x	57	44	13
	9	x	48	30	18
	insgesamt	16	225	166	59
Informatik und Medien	7	x	23	14	9
	8	x	27	23	4
	9	x	25	17	8
	insgesamt	9	75	54	21
Kunst und Kultur	7	x	48	22	26
	8	x	28	16	12
	9	x	33	17	16
	insgesamt	13	109	55	54
Naturwissenschaft und Technik	7	x	78	72	6
	8	x	61	54	7
	9	x	25	24	1
	insgesamt	12	164	150	14
Soziales und gesellschaftliches Handeln	7	x	15	10	5
	8	x	2	2	-
	9	x	8	6	2
	insgesamt	3	25	18	7
Sprache und Kommunikation	7	x	10	5	5
	8	x	11	6	5
	9	x	7	5	2
	insgesamt	4	28	16	12
Unternehmerisches Handeln	7	x	10	10	-
	8	x	4	3	1
	9	x	18	10	8
	insgesamt	3	32	23	9
Sonstiger Neigungskursbereich	7	x	-	-	-
	8	x	2	1	1
	9	x	4	1	3
	insgesamt	1	6	2	4

26. Schüler der Klassenstufe 10 in Vertiefungskursen an allgemein bildenden Förderschulen im Schuljahr 2010/11

Vertiefungskurs	Schulen	Schüler		
		insgesamt	männlich	weiblich
Gesundheit und Soziales	2	10	5	5
Technik	3	25	19	6
Wirtschaft	4	16	8	8

27. Lehrerbewegung voll- bzw. teilzeitbeschäftigter Lehrpersonen an allgemein bildenden Förderschulen im Zeitraum 2. September 2009 bis 3. September 2010

Zugänge Abgänge	Insgesamt	Männlich	Weiblich
Voll- bzw. teilzeitbeschäftigte Lehrpersonen am 2. September 2009	3 223	427	2 796
Zugänge	299	44	255
darunter			
Neueintritt in den Schuldienst nach Ablegung der Zweiten Staatsprüfung für das Lehramt	47	7	40
Zugang aus der gleichen Schulart in Sachsen	67	14	53
Zugang aus einer anderen Schulart in Sachsen	82	12	70
Wiedereintritt in den Schuldienst (z. B. nach Mutterschutz, Elternzeit, Wehrdienst, Langzeiterkrankung, ...)	76	4	72
Abgänge	275	43	232
darunter			
Eintritt in den Ruhestand infolge Erreichens bzw. Überschreitens der Altersgrenze	32	6	26
auf Antrag vor Erreichen der Altersgrenze	42	8	34
Übergang zu der gleichen Schulart in Sachsen	56	11	45
Übergang zu einer anderen Schulart in Sachsen	14	3	11
Abgang wegen Beurlaubung (z. B. Mutterschutz, Elternzeit, Wehrdienst, Langzeiterkrankung, ...)	93	8	85
Voll- bzw. teilzeitbeschäftigte Lehrpersonen am 3. September 2010	3 247	428	2 819

28. Lehrpersonen an allgemein bildenden Förderschulen im Schuljahr 2010/11 nach Art des Beschäftigungsverhältnisses

Art des Beschäftigungsverhältnisses	Insgesamt	Männlich	Weiblich
Voll- bzw. teilzeitbeschäftigt tätig	3 247	428	2 819
vollzeitbeschäftigt ¹⁾	2 587	365	2 222
teilzeitbeschäftigt ²⁾	660	63	597
darunter in Altersteilzeit	346	35	311
darunter in der Freistellungsphase	204	18	186
Stundenweise beschäftigt ³⁾	61	15	46
Gastlehrer von anderen Schulen	583	156	427
Lehramtsanwärter/Studienreferendare	36	5	31

1) mit 100 Prozent Beschäftigungsumfang der Pflichtstunden

(einschließlich der als vollbeschäftigt geltenden Lehrpersonen mit einer besonderen regelmäßigen Arbeitszeit)

2) mit 50 bis unter 100 Prozent Beschäftigungsumfang der Pflichtstunden

3) mit unter 50 Prozent Beschäftigungsumfang der Pflichtstunden

**29. Voll- bzw. teilzeitbeschäftigte Lehrpersonen an allgemein bildenden Förderschulen
im Schuljahr 2010/11 nach Kreisfreien Städten und Landkreisen, Beschäftigungsumfang
sowie Trägerschaft**

Kreisfreie Stadt Landkreis Direktionsbezirk Land	Insgesamt	Darunter weiblich	Davon			
			vollzeitbeschäftigt		teilzeitbeschäftigt	
			insgesamt	darunter weiblich	insgesamt	darunter weiblich
Insgesamt						
Chemnitz, Stadt	278	231	231	191	47	40
Erzgebirgskreis	203	182	158	143	45	39
Mittelsachsen	236	206	194	167	42	39
Vogtlandkreis	150	118	119	95	31	23
Zwickau	242	212	202	176	40	36
Direktionsbezirk Chemnitz	1 109	949	904	772	205	177
Dresden, Stadt	401	359	321	283	80	76
Bautzen	279	245	221	191	58	54
Görlitz	272	235	204	173	68	62
Meißen	195	178	157	141	38	37
Sächsische Schweiz- Osterzgebirge	220	189	160	132	60	57
Direktionsbezirk Dresden	1 367	1 206	1 063	920	304	286
Leipzig, Stadt	474	401	374	311	100	90
Leipzig	134	119	110	100	24	19
Nordsachsen	163	144	136	119	27	25
Direktionsbezirk Leipzig	771	664	620	530	151	134
Sachsen	3 247	2 819	2 587	2 222	660	597
öffentliche Trägerschaft						
Chemnitz, Stadt	267	225	225	189	42	36
Erzgebirgskreis	199	179	158	143	41	36
Mittelsachsen	221	192	179	153	42	39
Vogtlandkreis	150	118	119	95	31	23
Zwickau	228	200	191	166	37	34
Direktionsbezirk Chemnitz	1 065	914	872	746	193	168
Dresden, Stadt	343	305	281	247	62	58
Bautzen	254	226	206	180	48	46
Görlitz	245	216	187	164	58	52
Meißen	184	168	146	131	38	37
Sächsische Schweiz- Osterzgebirge	184	158	142	118	42	40
Direktionsbezirk Dresden	1 210	1 073	962	840	248	233
Leipzig, Stadt	434	369	339	283	95	86
Leipzig	131	117	108	98	23	19
Nordsachsen	147	134	122	110	25	24
Direktionsbezirk Leipzig	712	620	569	491	143	129
Sachsen	2 987	2 607	2 403	2 077	584	530

Noch: 29. Voll- bzw. teilzeitbeschäftigte Lehrpersonen an allgemein bildenden Förderschulen
im Schuljahr 2010/11 nach Kreisfreien Städten und Landkreisen, Beschäftigungsumfang
sowie Trägerschaft

Kreisfreie Stadt Landkreis Direktionsbezirk Land	Insgesamt	Darunter weiblich	Davon			
			vollzeitbeschäftigt		teilzeitbeschäftigt	
			insgesamt	darunter weiblich	insgesamt	darunter weiblich
freie Trägerschaft						
Chemnitz, Stadt	11	6	6	2	5	4
Erzgebirgskreis	4	3	-	-	4	3
Mittelsachsen	15	14	15	14	-	-
Vogtlandkreis	-	-	-	-	-	-
Zwickau	14	12	11	10	3	2
Direktionsbezirk Chemnitz	44	35	32	26	12	9
Dresden, Stadt	58	54	40	36	18	18
Bautzen	25	19	15	11	10	8
Görlitz	27	19	17	9	10	10
Meißen	11	10	11	10	-	-
Sächsische Schweiz- Osterzgebirge	36	31	18	14	18	17
Direktionsbezirk Dresden	157	133	101	80	56	53
Leipzig, Stadt	40	32	35	28	5	4
Leipzig	3	2	2	2	1	-
Nordsachsen	16	10	14	9	2	1
Direktionsbezirk Leipzig	59	44	51	39	8	5
Sachsen	260	212	184	145	76	67

**30. Voll- bzw. teilzeitbeschäftigte Lehrpersonen an allgemein bildenden Förderschulen
im Schuljahr 2010/11 nach Alter und Trägerschaft**

Alter in Jahren	Insgesamt	Männlich	Weiblich	Davon in ... Trägerschaft			
				öffentlicher		freier	
				insgesamt	darunter weiblich	insgesamt	darunter weiblich
25	2	-	2	2	2	-	-
26	6	-	6	6	6	-	-
27	12	3	9	9	7	3	2
28	22	2	20	21	19	1	1
29	24	2	22	22	21	2	1
Zusammen	66	7	59	60	55	6	4
30	21	2	19	17	16	4	3
31	43	5	38	39	34	4	4
32	45	6	39	40	35	5	4
33	48	4	44	41	37	7	7
34	60	11	49	50	41	10	8
Zusammen	217	28	189	187	163	30	26
35	49	6	43	45	40	4	3
36	27	4	23	23	20	4	3
37	22	5	17	15	10	7	7
38	32	5	27	24	21	8	6
39	40	5	35	29	25	11	10
Zusammen	170	25	145	136	116	34	29
40	67	11	56	53	44	14	12
41	76	9	67	67	59	9	8
42	85	7	78	75	69	10	9
43	94	9	85	87	78	7	7
44	120	18	102	110	95	10	7
Zusammen	442	54	388	392	345	50	43
45	126	10	116	115	106	11	10
46	141	18	123	127	113	14	10
47	123	15	108	113	100	10	8
48	163	26	137	146	123	17	14
49	145	20	125	136	117	9	8
Zusammen	698	89	609	637	559	61	50
50	142	28	114	131	106	11	8
51	127	20	107	121	102	6	5
52	165	22	143	153	132	12	11
53	117	14	103	112	98	5	5
54	132	17	115	124	110	8	5
Zusammen	683	101	582	641	548	42	34
55	134	19	115	129	110	5	5
56	137	16	121	129	116	8	5
57	105	15	90	103	89	2	1
58	133	11	122	129	119	4	3
59	132	22	110	126	105	6	5
Zusammen	641	83	558	616	539	25	19
60	120	9	111	117	110	3	1
61	95	12	83	90	79	5	4
62	65	7	58	61	56	4	2
63	32	8	24	32	24	-	-
64	10	3	7	10	7	-	-
Zusammen	322	39	283	310	276	12	7
65 und mehr	8	2	6	8	6	-	-
Insgesamt	3 247	428	2 819	2 987	2 607	260	212

**31. Voll- bzw. teilzeitbeschäftigte Lehrpersonen an allgemein bildenden Förderschulen
im Schuljahr 2010/11 nach Alter und Förderschultypen**

Alter in Jahren	Förder-schul-zentren	Schulen zur Lern-förderung	Schulen für Blinde und Seh-behinderte	Schulen für Hörgeschä-digte	Sprach-heilschulen	Schulen für Körper-behinderte	Schulen für geistig Behinderte	Schulen für Erziehungs-hilfe	Klinik- und Kranken-haus-schulen
25	-	2	-	-	-	-	-	-	-
26	-	2	-	-	1	-	1	1	1
27	2	2	-	-	1	2	5	-	-
28	4	6	-	1	1	1	3	6	-
29	2	13	1	-	3	-	5	-	-
Zusammen	8	25	1	1	6	3	14	7	1
30	2	6	1	1	1	-	5	5	-
31	5	16	-	1	4	4	8	4	1
32	1	15	1	1	4	4	13	6	-
33	2	8	2	-	8	5	12	11	-
34	2	14	-	-	3	7	26	6	2
Zusammen	12	59	4	3	20	20	64	32	3
35	2	15	-	1	7	3	13	7	1
36	3	7	-	1	2	2	8	4	-
37	-	8	-	3	-	1	5	4	1
38	3	4	-	1	2	4	12	4	2
39	3	10	1	1	-	3	18	4	-
Zusammen	11	44	1	7	11	13	56	23	4
40	8	21	4	2	2	3	16	9	2
41	6	38	-	4	3	4	13	4	4
42	7	42	-	2	4	4	15	8	3
43	9	46	-	1	5	5	20	8	-
44	8	51	1	2	6	4	33	11	4
Zusammen	38	198	5	11	20	20	97	40	13
45	9	47	4	6	3	3	38	11	5
46	11	64	3	3	6	7	31	10	6
47	17	56	5	5	5	4	23	6	2
48	12	77	5	5	8	6	40	6	4
49	13	69	3	6	8	10	28	6	2
Zusammen	62	313	20	25	30	30	160	39	19
50	13	68	5	5	5	6	29	9	2
51	14	51	2	2	8	4	32	9	5
52	16	73	1	5	6	5	43	11	5
53	13	56	2	1	2	8	26	5	4
54	11	63	2	2	4	11	27	8	4
Zusammen	67	311	12	15	25	34	157	42	20
55	11	57	1	6	7	2	37	10	3
56	12	69	2	7	3	7	28	5	4
57	10	47	1	4	3	7	22	6	5
58	12	52	2	6	9	6	31	9	6
59	9	54	4	4	5	8	34	8	6
Zusammen	54	279	10	27	27	30	152	38	24
60	10	57	5	3	4	4	28	6	3
61	9	37	4	2	7	3	24	7	2
62	5	29	2	3	2	4	13	4	3
63	3	16	-	-	2	5	3	2	1
64	1	7	-	1	-	-	1	-	-
Zusammen	28	146	11	9	15	16	69	19	9
65 und mehr	1	5	-	-	1	1	-	-	-
Insgesamt	281	1 380	64	98	155	167	769	240	93

Abb. 1 Allgemein bildende Förderschulen in den Schuljahren 2001/02 bis 2010/11 nach Schularten

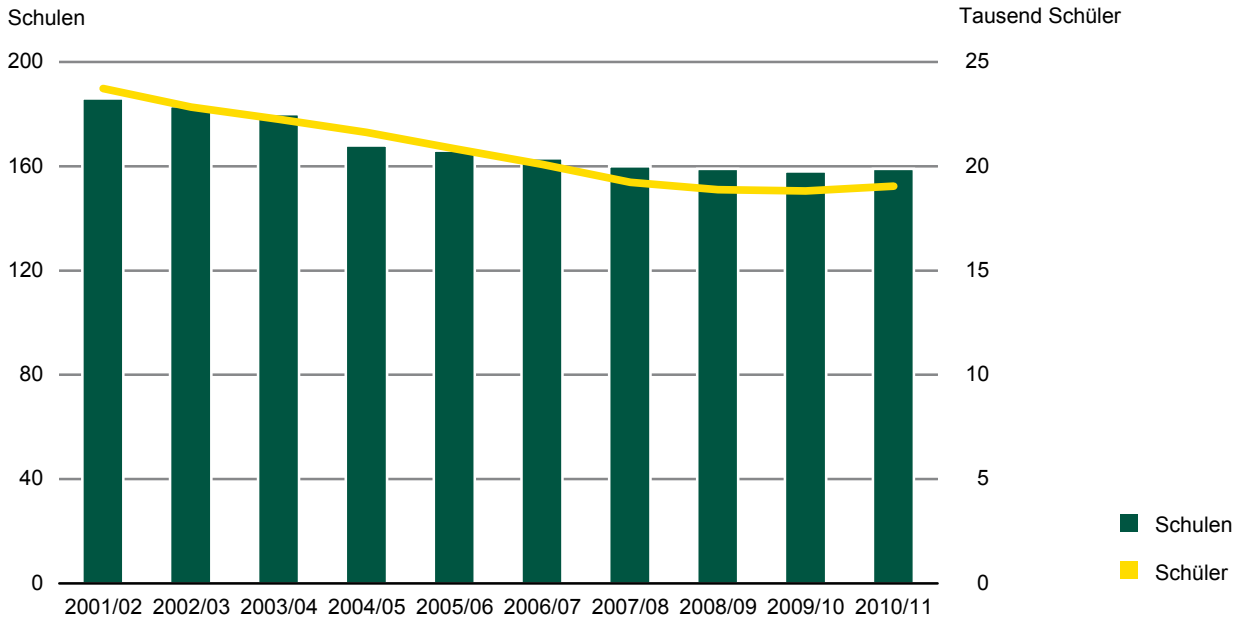


Abb. 2 Schüler an allgemein bildenden Förderschulen im Freistaat Sachsen im Schuljahr 2010/11 nach Hauptförderschwerpunkten in Prozent

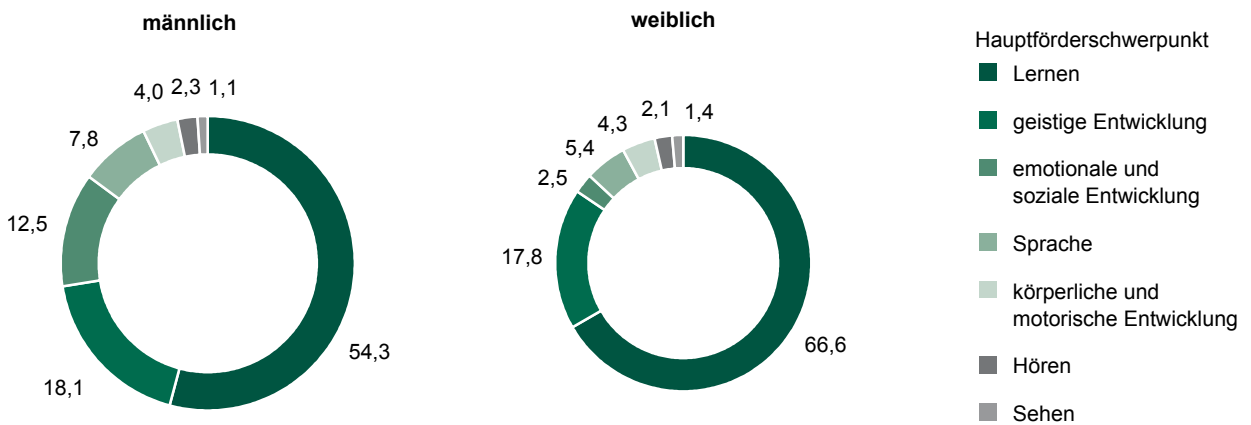


Abb. 3 Lehrpersonen an allgemein bildenden Förderschulen im Freistaat Sachsen im Schuljahr 2010/11 nach Art des Beschäftigungsverhältnisses

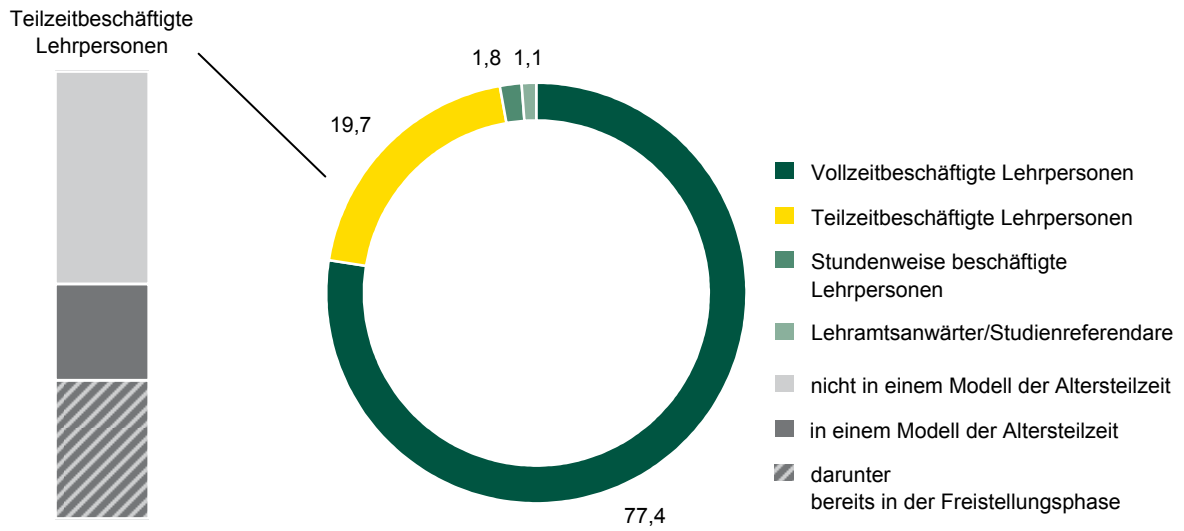
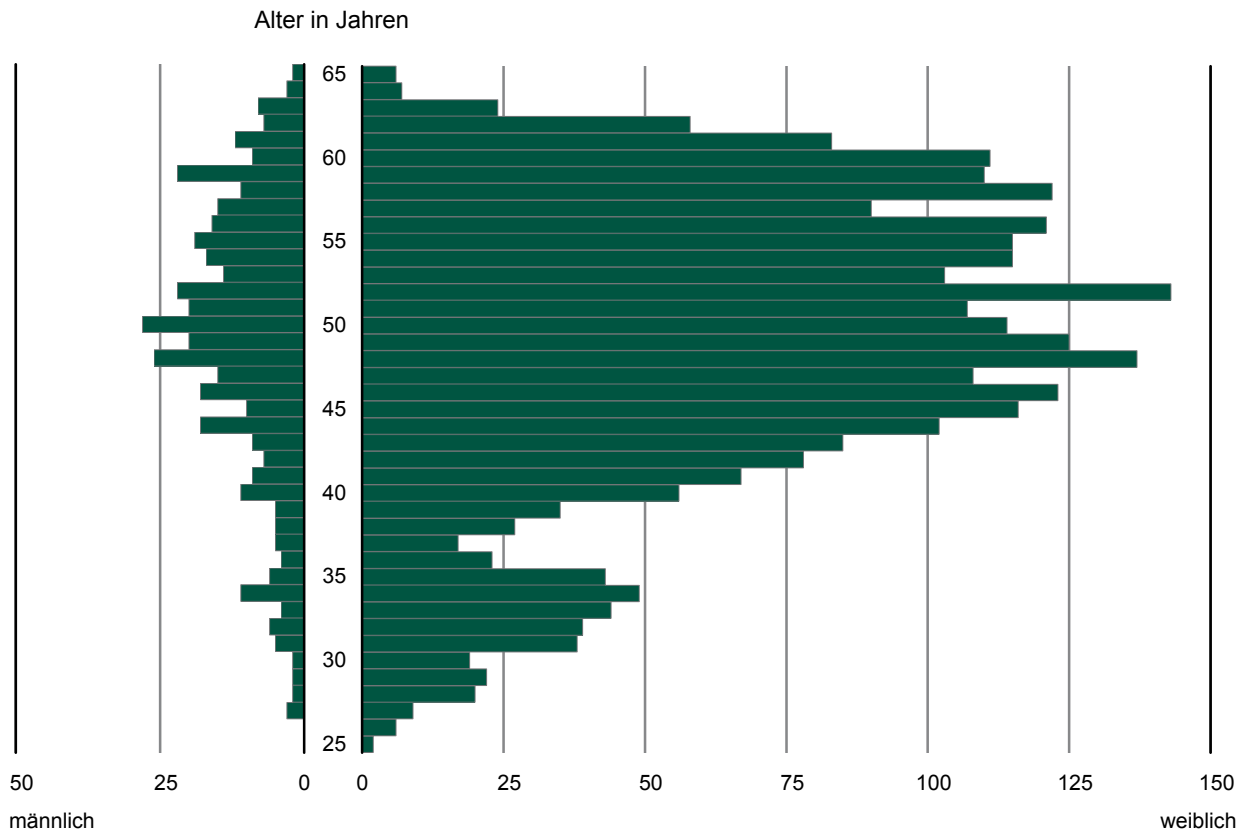


Abb. 4 Voll- bzw. teilzeitbeschäftigte Lehrpersonen an allgemein bildenden Förderschulen im Freistaat Sachsen im Schuljahr 2010/11 nach Alter und Geschlecht



Neuerscheinungen des Statistischen Landesamtes des Freistaates Sachsen

Kennziffer	Titel/Kurztitel	Stand Periodizität
A I 7	Haushalte und Lebensformen im Freistaat Sachsen	2009 - j
C III 1	Viehwirtschaft im Freistaat Sachsen	2009 - j
E I 6	Investitionen im Bergbau und Verarbeitenden Gewerbe im Freistaat Sachsen	2009 - j
E II 2	Baugewerbe im Freistaat Sachsen - Ergänzungserhebung im Bauhauptgewerbe	2010 - j
E III 2	Baugewerbe im Freistaat Sachsen - Jährliche Erhebung im Ausbaugewerbe	2010 - j
H I 2	Bestand an Kraftfahrzeugen und Kraftfahrzeuganhängern im Freistaat Sachsen	2010 - j
H I 5	Straßenverkehrsunfälle von Jugendlichen und jungen Erwachsenen im Alter von 15 bis unter 25 Jahren im Freistaat Sachsen	2009 - j
K V 5	Kindertagesbetreuung im Freistaat Sachsen	2010 - j
K IX 1	Ausbildungsförderung im Freistaat Sachsen (BAföG)	2009 - j
K IX 2	Aufstiegsfortbildungsförderung im Freistaat Sachsen (AFBG)	2009 - j
N III 1	Arbeitskosten im Produzierenden Gewerbe und im Dienstleistungsbereich im Freistaat Sachsen	2008 - 4j
Z II 1	Sächsische Gemeindestatistik - Ausgewählte Strukturdaten	2009 - j
Z II 2	Sächsische Kreiszahlen	2009 - j
Verzeichnis	Allgemein bildende Schulen und Schulen des zweiten Bildungsweges des Freistaates Sachsen	2010/11 - j

Monatlich erscheinen:

C III 2	Schlachtungen, Milchanlieferung und Geflügelhaltung im Freistaat Sachsen	10/10 - m
E I 1	Bergbau und Verarbeitendes Gewerbe im Freistaat Sachsen	10/10 - m
E II 1	Baugewerbe im Freistaat Sachsen (Bauhauptgewerbe)	10/10 - m
G I 1, G IV 3	Binnenhandel und Gastgewerbe im Freistaat Sachsen	09/10 - m
G IV 1	Beherbergungsgewerbe im Freistaat Sachsen	09/10 - m
H I 1	Straßenverkehrsunfälle im Freistaat Sachsen	09/10 - m
M I 2	Verbraucherpreisindex im Freistaat Sachsen	11/10 - m

Vierteljährlich erscheinen:

A I 1	Bevölkerungsstand des Freistaates Sachsen nach Kreisfreien Städten und Landkreisen	2/10 - vj
A II 1	Eheschließungen, Geborene und Gestorbene im Freistaat Sachsen	2/10 - vj
A III 1	Räumliche Bevölkerungsbewegung im Freistaat Sachsen	2/10 - vj
D I 1	Gewerbeanmeldungen und -abmeldungen im Freistaat Sachsen	2/10 - vj
D III 1	Insolvenzverfahren im Freistaat Sachsen	3/10 - vj
E III 1	Baugewerbe im Freistaat Sachsen (Ausbaugewerbe)	3/10 - vj
E IV 1	Ausgewählte Daten zur Energiewirtschaft im Freistaat Sachsen	4/09 - vj
F II 1	Baugenehmigungen im Freistaat Sachsen	3/10 - vj
G III 1	Außenhandel des Freistaates Sachsen	3/10 - vj
L II 2	Einnahmen und Ausgaben der öffentlichen Kommunalhaushalte des Freistaates Sachsen	3/10 - vj
M I 4	Preisindizes für Bauwerke im Freistaat Sachsen	3/10 - vj
N I 6	Verdienste und Arbeitszeiten im Produzierenden Gewerbe und im Dienstleistungsbereich im Freistaat Sachsen	2/10 - vj
Z I 1	Konjunkturbericht für den Freistaat Sachsen	2/10 - vj

Abkürzungen	m monatlich	hj halbjährlich	2j alle 2 Jahre	4/09 Quartal	fw fallweise
	vj vierteljährlich	j jährlich	3j alle 3 Jahre	10/09 Monat	

Herausgeber:

Statistisches Landesamt des Freistaates Sachsen

Redaktion:

Statistisches Landesamt des Freistaates Sachsen

Gestaltung und Satz:

Statistisches Landesamt des Freistaates Sachsen

Druck:

Staatsbetrieb Sächsische Informatik Dienste

Redaktionsschluss:

Februar 2011

Bezug:

Statistisches Landesamt des Freistaates Sachsen

Hausanschrift: Macherstraße 63, 01917 Kamenz

Postanschrift: Postfach 11 05, 01911 Kamenz

Telefon: +49 3578 33-1424

Fax: +49 3578 33-1499

E-Mail: vertrieb@statistik.sachsen.de

www.statistik.sachsen.de/shop

Verteilerhinweis

Diese Informationsschrift wird von der Sächsischen Staatsregierung im Rahmen ihrer verfassungsmäßigen Verpflichtung zur Information der Öffentlichkeit herausgegeben. Sie darf weder von Parteien noch von deren Kandidaten oder Helfern im Zeitraum von sechs Monaten vor einer Wahl zum Zwecke der Wahlwerbung verwendet werden. Dies gilt für alle Wahlen. Missbräuchlich ist insbesondere die Verteilung auf Wahlveranstaltungen, an Informationsständen der Parteien sowie das Einlegen, Aufdrucken oder Aufkleben parteipolitischer Informationen oder Werbemittel. Untersagt ist auch die Weitergabe an Dritte zur Verwendung bei der Wahlwerbung. Auch ohne zeitlichen Bezug zu einer bevorstehenden Wahl darf die vorliegende Druckschrift nicht so verwendet werden, dass dies als Parteinarbeit des Herausgebers zu Gunsten einzelner politischer Gruppen verstanden werden könnte. Diese Beschränkungen gelten unabhängig vom Vertriebsweg, also unabhängig davon, auf welchem Wege und in welcher Anzahl diese Informationsschrift dem Empfänger zugegangen ist. Erlaubt ist jedoch den Parteien, diese Informationsschrift zur Unterrichtung ihrer Mitglieder zu verwenden.

Copyright

Statistisches Landesamt des Freistaates Sachsen, Kamenz, 2011

Auszugsweise Vervielfältigung und Verbreitung mit Quellenangabe gestattet.

ISSN 1435-8689