

Statistisches Landesamt  
des Freistaates  
Sachsen



# Statistische Berichte

## Allgemein bildende Schulen im Freistaat Sachsen

Gymnasien

Schuljahr 2006/07

## Zeichenerklärung

-	Nichts vorhanden (genau Null)	x	Tabellenfach gesperrt, weil Aussage nicht sinnvoll
0	Weniger als die Hälfte von 1 in der letzten besetzten Stelle, jedoch mehr als nichts	( )	Aussagewert ist eingeschränkt
...	Angabe fällt später an	p	vorläufige Zahl
/	Zahlenwert nicht sicher genug	r	berichtigte Zahl
.	Zahlenwert unbekannt oder geheim zu halten	s	geschätzte Zahl

### Herausgeber:

Statistisches Landesamt des Freistaates Sachsen

Macherstraße 63  
01917 Kamenz

Postfach 11 05  
01911 Kamenz

### Telefon

Vermittlung 03578 33-0

Präsidentin/Sekretariat -1900

Telefax -1999

Auskunft -1913, -1914

Telefax -1921

Bibliothek -4352

Telefax -1598

Vertrieb -4316

### Internet

[www.statistik.sachsen.de](http://www.statistik.sachsen.de)

### E-Mail

[info@statistik.sachsen.de](mailto:info@statistik.sachsen.de)

Kein Zugang für elektronisch signierte sowie verschlüsselte Dokumente

© Statistisches Landesamt des Freistaates Sachsen, Kamenz, April 2007

Für nichtgewerbliche Zwecke sind Vervielfältigung und unentgeltliche Verbreitung, auch auszugsweise, mit Quellenangabe gestattet. Die Verbreitung, auch auszugsweise, über elektronische Systeme/Datenträger bedarf der vorherigen Zustimmung. Alle übrigen Rechte bleiben vorbehalten.

## Inhalt

	<b>Seite</b>
Vorbemerkungen	4
Erläuterungen	4
Ergebnisdarstellung	6
 <b>Tabellen</b>	
1. Allgemein bildende Schulen und Schulen des zweiten Bildungsweges in den Schuljahren 1997/98 bis 2006/07 nach Schularten	10
2. Absolventen/Abgänger an Gymnasien 2006 nach Klassen- bzw. Jahrgangsstufen und Abschlussarten	12
2.1 Absolventen/Abgänger an Gymnasien in öffentlicher Trägerschaft 2006 nach Klassen- bzw. Jahrgangsstufen und Abschlussarten	13
2.2 Absolventen/Abgänger an Gymnasien in freier Trägerschaft 2006 nach Klassen- bzw. Jahrgangsstufen und Abschlussarten	14
3. Absolventen/Abgänger an Gymnasien 2006 nach Kreisfreien Städten und Landkreisen sowie Abschlussarten	15
3.1 Absolventen/Abgänger an Gymnasien in öffentlicher Trägerschaft 2006 nach Kreisfreien Städten und Landkreisen sowie Abschlussarten	16
3.2 Absolventen/Abgänger an Gymnasien in freier Trägerschaft 2006 nach Kreisfreien Städten und Landkreisen sowie Abschlussarten	17
4. Schüler an Gymnasien im Schuljahr 2006/07 nach Kreisfreien Städten und Landkreisen sowie Trägerschaft	18
5. Schüler an Gymnasien im Schuljahr 2006/07 nach Kreisfreien Städten und Landkreisen sowie Klassen- bzw. Jahrgangsstufen	19
5.1 Schüler an Gymnasien in öffentlicher Trägerschaft im Schuljahr 2006/07 nach Kreisfreien Städten und Landkreisen sowie Klassen- bzw. Jahrgangsstufen	26
5.2 Schüler an Gymnasien in freier Trägerschaft im Schuljahr 2006/07 nach Kreisfreien Städten und Landkreisen sowie Klassen- bzw. Jahrgangsstufen	33
6. Integrierte Förderschüler an Gymnasien im Schuljahr 2006/07 nach Klassen- bzw. Jahrgangsstufen und Förderschwerpunkten	36
7. Schüler an Gymnasien mit individuellem Schulbesuch im Ausland im Schuljahr 2006/07 nach Klassen- bzw. Jahrgangsstufen und Trägerschaft	37
8. Schüler aus dem Ausland mit individuellem Schulbesuch an Gymnasien im Schuljahr 2006/07 nach Klassen- bzw. Jahrgangsstufen und Trägerschaft	37
9. Schüler an Gymnasien im Schuljahr 2006/07 nach Alter und Regierungsbezirken	38
9.1 Schüler an Gymnasien in öffentlicher Trägerschaft im Schuljahr 2006/07 nach Alter und Regierungsbezirken	40

	<b>Seite</b>
10. Ausländische Schüler an Gymnasien im Schuljahr 2006/07 nach dem Land der Staatsangehörigkeit	42
11. Schüler an Gymnasien im Schuljahr 2006/07 nach Klassen- bzw. Jahrgangsstufen und der im vergangenen Schuljahr besuchten Schulart	44
11.1 Schüler an Gymnasien in öffentlicher Trägerschaft im Schuljahr 2006/07 nach Klassen- bzw. Jahrgangsstufen und der im vergangenen Schuljahr besuchten Schulart	45
11.2 Schüler an Gymnasien in freier Trägerschaft im Schuljahr 2006/07 nach Klassen- bzw. Jahrgangsstufen und der im vergangenen Schuljahr besuchten Schulart	46
12. Schüler an Gymnasien im Schuljahr 2006/07 nach Kreisfreien Städten und Landkreisen sowie der im vergangenen Schuljahr besuchten Schulart	47
13. Wiederholer an Gymnasien im Schuljahr 2006/07 nach Klassen- bzw. Jahrgangsstufen und Trägerschaft	48
14. Wiederholer an Gymnasien im Schuljahr 2006/07 nach Kreisfreien Städten und Landkreisen sowie Klassen- bzw. Jahrgangsstufen	49
15. Schüler der Klassenstufe 10 im Profilunterricht nach alten Lehrplänen an Gymnasien im Schuljahr 2006/07	50
16. Schüler im Profilunterricht nach neuen Lehrplänen an Gymnasien im Schuljahr 2006/07 nach Klassenstufen	51
17. Schüler in der vertieften Ausbildung an Gymnasien im Schuljahr 2006/07 nach Klassen- bzw. Jahrgangsstufen	52
18. Schüler im Fremdsprachenunterricht an Gymnasien im Schuljahr 2006/07 nach Fremdsprachen und Klassenstufen	53
19. Schüler im Sorbischunterricht an Gymnasien im Schuljahr 2006/07 nach Klassenstufen	53
20. Schüler im Ethik- und Religionsunterricht an Gymnasien im Schuljahr 2006/07 nach Klassenstufen	53
21. Schüler in Sprachenfolgen an Gymnasien im Schuljahr 2006/07 nach Klassenstufen	54
22. Schüler der gymnasialen Oberstufe an Gymnasien im Schuljahr 2006/07 nach Grundkursen	55
23. Schüler der gymnasialen Oberstufe an Gymnasien im Schuljahr 2006/07 nach Leistungskursen	56
24. Schüler der gymnasialen Oberstufe an Gymnasien im Schuljahr 2006/07 nach Wahlgrundkursen	59
25. Schüler der gymnasialen Oberstufe an Gymnasien im Schuljahr 2006/07 nach Zertifikatskursen und ihren Belegungsformen	59
26. Schüler der gymnasialen Oberstufe an Gymnasien im Schuljahr 2006/07 nach ausgewählten fachübergreifenden Wahlgrundkursen	60
27. Schüler in Fremdsprachen-Arbeitsgemeinschaften an Gymnasien im Schuljahr 2006/07 nach Klassen- bzw. Jahrgangsstufen	62
28. Lehrerbewegung hauptberuflicher Lehrpersonen an Gymnasien im Zeitraum 8. September 2005 bis 14. September 2006	63
29. Lehrpersonen an Gymnasien im Schuljahr 2006/07 nach Art des Beschäftigungsverhältnisses	63

	<b>Seite</b>
30. Hauptberufliche Lehrpersonen an Gymnasien im Schuljahr 2006/07 nach Kreisfreien Städten und Landkreisen sowie Beschäftigungsumfang	64
30.1 Hauptberufliche Lehrpersonen an Gymnasien in öffentlicher Trägerschaft im Schuljahr 2006/07 nach Kreisfreien Städten und Landkreisen sowie Beschäftigungsumfang	65
30.2 Hauptberufliche Lehrpersonen an Gymnasien in freier Trägerschaft im Schuljahr 2006/07 nach Kreisfreien Städten und Landkreisen sowie Beschäftigungsumfang	66
31. Hauptberufliche Lehrpersonen an Gymnasien im Schuljahr 2006/07 nach Alter und Trägerschaft	67

### **Abbildungen**

Abb. 1 Gymnasien im Freistaat Sachsen in den Schuljahren 1997/98 bis 2006/07	68
Abb. 2 Wiederholer an Gymnasien im Freistaat Sachsen im Schuljahr 2006/07 nach Geschlecht und Klassen- bzw. Jahrgangsstufen	68
Abb. 3 Schüler im Profilunterricht an Gymnasien im Freistaat Sachsen im Schuljahr 2006/07 nach alten und neuen Lehrplänen	69
Abb. 4 Schüler der Jahrgangsstufen 11 und 12 in Grund- und Leistungskursen an Gymnasien im Freistaat Sachsen im Schuljahr 2006/07 nach ausgewählten Unterrichtsfächern	69
Abb. 5 Lehrpersonen an Gymnasien im Freistaat Sachsen im Schuljahr 2006/07 nach Art des Beschäftigungsverhältnisses	70
Abb. 6 Hauptberufliche Lehrpersonen an Gymnasien im Freistaat Sachsen in den Schuljahren 2005/06 und 2006/07 nach Alter und Geschlecht	70

## Vorbemerkungen

Jährlich, jeweils zu Beginn des Schuljahres, werden die Schulen im Freistaat Sachsen vom Statistischen Landesamt in einer umfangreichen amtlichen Schulstatistik über die Anzahl der Schülerinnen und Schüler, die Klassen- und Unterrichtsstruktur sowie Angaben zu den Lehrerinnen und Lehrern befragt.

Der Stichtag der Erhebung an allgemein bildenden Schulen im Schuljahr 2006/07 war der 14. September 2006 und der für die Schulen des zweiten Bildungsweges der 6. November 2006.

Einbezogen in die Erhebung wurden alle öffentlichen Schulen sowie die Schulen in freier Trägerschaft.

Der vorliegende Statistische Bericht enthält zunächst einen Gesamtüberblick zu Schüler- und Lehrerzahlen der allgemein bildenden Schulen und der Schulen des zweiten Bildungsweges in den Schuljahren 1997/98 bis 2006/07. Die folgenden Tabellen beinhalten Informationen zu Schülerinnen und Schülern sowie zu den Lehrpersonen an Gymnasien im Schuljahr 2006/07.

Für die einzelnen Schularten im Freistaat Sachsen liegen Statistische Berichte mit detaillierten Daten bis auf Kreisebene vor.

Die Statistischen Berichte enthalten Angaben für das Schuljahr 2006/07 mit dem Gebietsstand 1. Januar 2007.

Rechtsgrundlagen der amtlichen Schulstatistik sind:

- Sächsisches Statistikgesetz (SächsStatG) vom 17. Mai 1993 (SächsGVBl. S. 453), zuletzt geändert durch Artikel 13 des Gesetzes vom 6. Juni 2002 (SächsGVBl. S. 168),
- Gesetz über die Statistik für Bundeszwecke (Bundesstatistikgesetz-BStatG) vom 22. Januar 1987 (BGBl. I S. 462, 565), zuletzt geändert durch Artikel 2 des Gesetzes vom 9. Juni 2005 (BGBl. I S. 1534),
- Schulgesetz für den Freistaat Sachsen (SchulG) in der Fassung der Bekanntmachung vom 16. Juli 2004 (SächsGVBl. S. 298), zuletzt geändert durch Artikel 8 des Gesetzes vom 14. Juli 2005 (SächsGVBl. S. 167),
- Gesetz über die Schulen in freier Trägerschaft (SächsFrTrSchulG) vom 4. Februar 1992 (SächsGVBl. S. 37), zuletzt geändert durch Artikel 37 des Gesetzes vom 5. Mai 2004 (SächsGVBl. S. 148, 160).

## Erläuterungen

**Öffentliche Schulen** sind die Schulen, die in der Trägerschaft

1. einer Gemeinde, einer Kreisfreien Stadt bzw. eines Landkreises oder eines kommunalen Zweckverbandes,
2. des Krankenhauses einer Kreisfreien Stadt oder eines Landkreises als medizinische Berufsfachschule oder
3. des Freistaates Sachsen

stehen.

### Schulen in freier Trägerschaft

Schulen in freier Trägerschaft können von natürlichen oder juristischen Personen des privaten oder des öffentlichen Rechts als Ersatz- oder Ergänzungsschulen nach Maßgabe des Grundgesetzes und der Verfassung des Freistaates Sachsen errichtet und betrieben werden. Sie unterstehen der Aufsicht des Staates.

### Ersatzschulen

Ersatzschulen sind Schulen in freier Trägerschaft, die in ihren Bildungs- und Erziehungszielen sowie ihren wesentlichen Lehrgegenständen im Freistaat Sachsen vorhandenen oder vorgesehenen öffentlichen Schulen gleichwertig sind. Die Schulaufsichtsbehörde verleiht einer Ersatzschule auf Antrag im Einvernehmen mit der jeweiligen Fachbehörde die Eigenschaft einer staatlich anerkannten Ersatzschule.

### Schüler

Schüler sind Personen, die Schulen des allgemein bildenden oder des berufsbildenden Schulwesens besuchen. Dabei ist es unbedeutend, ob es sich um eine öffentliche Schule oder eine Schule in freier Trägerschaft handelt. Zu den Schülern zählen auch Personen, die eine Schule berufs begleitend besuchen.

### Schulpflicht

Schulpflicht besteht für alle Kinder und Jugendlichen, die im Freistaat Sachsen ihren Wohnsitz oder gewöhnlichen Aufenthalt oder ihre Ausbildungs- oder Arbeitsstätte haben.

### **Grundschulen**

Die Grundschulen umfassen die Klassenstufen 1 bis 4. Sie haben die Aufgabe, alle Schüler in einem gemeinsamen Bildungsgang ausgehend von den individuellen Lern- und Entwicklungsvoraussetzungen unter Einbeziehung von Elementen des spielerischen und kreativen Lernens zu den weiterführenden Bildungsgängen zu führen.

### **Mittelschulen**

Die Mittelschulen umfassen die Klassenstufen 5 bis 10 und vermitteln eine allgemeine und berufsvorbereitende Bildung. Die Klassenstufen 5 und 6 haben Orientierungsfunktion, ab Klassenstufe 7 beginnt eine auf Leistungsentwicklung und Abschlüsse bezogene Differenzierung. Ebenfalls ab Klassenstufe 7 beginnt für alle Schüler eine neigungsorientierte Differenzierung. Im Rahmen wahlobligatorischer Angebote wählen die Schüler der Klassenstufen 7 bis 9 pro Schuljahr einen Neigungskurs und die Schüler der Klassenstufe 10 einen Vertiefungskurs entsprechend ihrer Interessen und Begabungen. Die Ausbildung an den Mittelschulen schließt mit dem Hauptschulabschluss, dem qualifizierenden Hauptschulabschluss oder dem Realschulabschluss ab.

### **Gymnasien**

Die Gymnasien vermitteln den Schülern mit entsprechenden Begabungen und Bildungsabsichten eine vertiefte allgemeine Bildung. Sie umfassen die Klassen- bzw. Jahrgangsstufen 5 bis 12, wobei die Klassenstufen 5 und 6 Orientierungsfunktion haben. An den Gymnasien werden besondere Profile eingerichtet. Die Schüler der Gymnasien schließen ihre schulische Ausbildung mit der Abiturprüfung ab und erwerben die allgemeine Hochschulreife.

Die gymnasiale Oberstufe umfasst die Jahrgangsstufen 11 und 12 und gliedert sich in vier Kurshalbjahre. Der Unterricht in der gymnasialen Oberstufe wird in Grund- und Leistungskursen erteilt. Die Grundkurse dienen der Vermittlung einer grundlegenden Allgemeinbildung in bestimmten Pflichtfächern. Vertiefte Kenntnisse erwerben die Schüler in zwei bzw. drei Leistungskursfächern. Gewählte Leistungskurse können im Verlauf der gymnasialen Oberstufe nicht gewechselt werden. Darüber hinaus können die Schüler nach ihren Neigungen Wahlfächer als Grundkurse belegen. Die Grundkurse werden jeweils für ein Jahr gewählt. Die gymnasiale Oberstufe endet mit der Abiturprüfung.

### **Allgemein bildende Förderschulen**

Die allgemein bildenden Förderschulen werden von Schülern besucht, die wegen der Beeinträchtigung einer oder mehrerer physischer oder psychischer Funktionen auch durch besondere Hilfen in den anderen allgemein bildenden Schulen nicht oder nicht hinreichend integriert werden können und deshalb über einen längeren Zeitraum einer sonderpädagogischen Förderung bedürfen. An den allgemein bildenden Förderschulen können die Abschlüsse der übrigen Schularten erworben werden.

Die Klinik- und Krankenhausschulen sind allgemein bildende Förderschulen und haben die Aufgabe, kranke Schüler, die sich längere Zeit oder in regelmäßigen Abständen in einer Klinik, im Krankenhaus oder in einer Kureinrichtung befinden, so zu unterrichten und zu fördern, dass eine Wiedereingliederung in die bisher besuchten Klassen erleichtert wird. Die Schüler der Klinik- und Krankenhausschulen werden an den allgemein bildenden Schulen gezählt, an denen sie gemeldet sind.

An Freien Waldorfschulen wurden Förderschulklassen eingerichtet. Die Schüler dieser Förderschulklassen werden statistisch zu der Anzahl der Schüler an allgemein bildenden Förderschulen entsprechend ihres Förderschwerpunktes gezählt.

### **Freie Waldorfschulen**

Die Freien Waldorfschulen sind private Ersatzschulen und zeichnen sich durch eine besondere pädagogische Prägung (Rudolf Steiner) aus. Sie umfassen die Klassen- und Jahrgangsstufen 1 bis 13. Die Ausbildung an einer Freien Waldorfschule ist der Ausbildung einer entsprechenden öffentlichen Schule gleichwertig.

### **Schulen des zweiten Bildungsweges**

Die Schulen des zweiten Bildungsweges sind Abendmittelschulen, Abendgymnasien und Kollegs. Die Abendmittelschulen sind differenzierte Schulen und führen nicht mehr schulpflichtige Jugendliche und Erwachsene überwiegend in Form von Abendunterricht zum Hauptschulabschluss, qualifizierenden Hauptschulabschluss und Realschulabschluss. Die Abendgymnasien sind Schulen, die nicht mehr schulpflichtige Jugendliche und Erwachsene überwiegend in Form von Abendunterricht zur allgemeinen Hochschulreife führen. Die Kollegs sind Gymnasien besonderer Art, die Erwachsene in dreijährigem Vollzeitunterricht zur allgemeinen Hochschulreife führen.

### **Religionsunterricht**

Der Religionsunterricht ist an allen öffentlichen Schulen mit Ausnahme der Fachschulen ordentliches Lehrfach und wird nach Konfessionen getrennt in Übereinstimmung mit den Grundsätzen der betreffenden Religionsgemeinschaft erteilt. Derzeit sind die Fächer Evangelische Religion und Katholische Religion eingerichtet.

### **Ethikunterricht**

Ethik ist ein ordentliches Lehrfach an den öffentlichen Schulen im Freistaat Sachsen. Schüler, die nicht am Religionsunterricht teilnehmen, besuchen den Unterricht im Fach Ethik.

### Wiederholer

Wiederholer sind Schüler, die eine Klassen- bzw. Jahrgangsstufe wegen Nichtversetzung oder freiwillig, auf Antrag der Erziehungsberechtigten zum zweiten Mal durchlaufen, unabhängig davon, ob sie die allgemein bildende Schule gewechselt haben.

### Absolventen/Abgänger

Absolventen/Abgänger sind Schüler, die nach Erfüllung der Vollzeitschulpflicht (neun Schuljahre) die allgemein bildende Schule mit einem Abschlusszeugnis (Absolventen) oder Abgangszeugnis (Abgänger) verlassen. Schüler von Mittelschulen, Gymnasien und allgemein bildenden Förderschulen ohne Abschluss erhalten ein Abgangszeugnis. Ein Zeugnis zur Schulentlassung erhalten die Schüler im Förderschwerpunkt „geistige Entwicklung“.

### Hauptschulabschluss

Nach erfolgreichem Besuch der Klassenstufe 9 und Teilnahme an einer besonderen Leistungsfeststellung erwerben die Schüler im Hauptschulbildungsgang den Hauptschulabschluss. Schüler im Realschulbildungsgang, die die Mittelschule oder die allgemein bildende Förderschule nach Versetzung in die Klassenstufe 10 verlassen, erwerben den Hauptschulabschluss. Schüler an Gymnasien, die das Gymnasium nach Versetzung in die Klassenstufe 10 verlassen, wird ein dem Hauptschulabschluss gleichwertiger Bildungsstand bescheinigt.

### Realschulabschluss

Mit dem erfolgreichen Besuch der Klassenstufe 10 und bestandener Abschlussprüfung erwerben die Schüler im Realschulbildungsgang den Realschulabschluss. An den Gymnasien wird mit der Versetzung von Klassenstufe 10 nach Jahrgangsstufe 11 ein dem Realschulabschluss gleichgestellter mittlerer Schulabschluss erworben. In die Versetzungsentscheidung geht ab dem Schuljahr 2005/06 das Ergebnis einer besonderen Leistungsfeststellung ein.

### Abitur/allgemeine Hochschulreife

Ziel der Abiturprüfung ist die Feststellung der allgemeinen Hochschulreife. Diese wird durch eine Gesamtqualifikation erworben und setzt sich zusammen aus den Leistungen:

- a) in der Abiturprüfung
- b) in den Leistungskursen
- c) in bestimmten anrechenbaren Grundkursen.

### Lehrpersonen

Die Zuordnung hauptberuflicher Lehrpersonen (einschließlich der Schulleiter) nach Voll- und Teilzeitbeschäftigung erfolgt nach dem Beschäftigungsumfang (Pflichtstundenzahl laut geltendem Arbeitsvertrag), unabhängig von den wegen der Gewährung von Anrechnungs- und Ermäßigungsstunden tatsächlich erteilten Unterrichtsstunden.

Vollzeitbeschäftigt = 100 Prozent Beschäftigungsumfang (einschließlich der als vollbeschäftigt geltenden Lehrpersonen mit einer besonderen regelmäßigen Arbeitszeit)

Teilzeitbeschäftigt = 50 bis unter 100 Prozent Beschäftigungsumfang

### Ergebnisdarstellung

Im Schuljahr 2006/07 lernen an den 1 530 allgemein bildenden Schulen und Schulen des zweiten Bildungsweges des Freistaates Sachsen 324 406 **Schüler**. Das sind 19 248 bzw. 5,6 Prozent weniger als im Schuljahr zuvor. Die Zahl der Schulen verringerte sich gegenüber dem Vorjahr um 71 bzw. 4,4 Prozent.

Die 847 **Grundschulen** Sachsens (7 weniger als 2005/06) werden von 1 15 952 Schülern besucht. Das bedeutet einen Anstieg der Schülerzahl um 5 732 bzw. 5,2 Prozent gegenüber dem Vorjahr.

Im Schuljahr 2006/07 werden an den 365 **Mittelschulen** (59 weniger als 2005/06) 94 652 Kinder und Jugendliche, 18 171 bzw. 16,1 Prozent weniger als 2005/06, unterrichtet.

Die Anzahl der Schüler (20 094) an den 163 **allgemein bildenden Förderschulen** (3 weniger als 2005/06) und Klinik- und Krankenhausschulen sowie in den Förderschulklassen an Freien Waldorfschulen ging im Vergleich zum Vorjahr um 754 bzw. 3,6 Prozent zurück.

Die 3 **Freien Waldorfschulen** werden von 1 218 Schülern besucht, 16 Schülern bzw. 1,3 Prozent mehr als im Schuljahr 2005/06.

2 934 erwachsene Schüler an den 9 **Schulen des zweiten Bildungsweges** bilden sich an einer Abendmittelschule, einem Abendgymnasium oder einem Kolleg weiter. Das sind 5 Erwachsene bzw. 0,2 Prozent weniger als im vergange-



nen Schuljahr, die einen Schulabschluss nachholen oder einen weiteren bzw. einen höherwertigen Abschluss erreichen wollen. (Tabelle 1)

An den 143 **Gymnasien** (3 weniger als 2005/06) sind die Schülerzahlen weiterhin rückläufig. So verringerte sich die Zahl der Gymnasiasten um 6 066 bzw. 6,3 Prozent im Vergleich zum Vorjahr. 89 556 Kinder und Jugendliche lernen im Schuljahr 2006/07 an den Gymnasien des Landes. Davon sind 53,7 Prozent Mädchen und 46,3 Prozent Jungen.

Am Ende des Schuljahres 2005/06 wurden an den sächsischen Gymnasien 14 890 **Absolventen/Abgänger** gezählt. 92,4 Prozent der Absolventen verließen das Gymnasium mit dem Abitur. Von den Jugendlichen mit der allgemeinen Hochschulreife waren 57,5 Prozent Mädchen und 42,5 Prozent junge Männer. 1 011 Schüler verließen das Gymnasium mit dem „Abgangszeugnis mit Vermerk“. Den Realschulabschluss mittels Schulfremdenprüfung an einer Mittelschule erhielten 70 Schüler. 58,6 Prozent davon waren Mädchen. 52 Abgänger beendeten bis nach der Klassenstufe 10 ihre Schulzeit am Gymnasium mit dem „Abgangszeugnis ohne Vermerk“. (Tabellen 2 und 3)

127 Gymnasien mit 83 942 Schülern (93,7 Prozent) befinden sich in öffentlicher **Trägerschaft** der Kreisfreien Städte, Landkreise oder des Landes. 16 Gymnasien mit 5 614 Schülern (6,3 Prozent) sind in freier Trägerschaft eingerichtet. (Tabelle 4)

Das Gymnasium vermittelt Schülern mit entsprechenden Bildungsabsichten eine vertiefte allgemeine Bildung und umfasst die **Klassenstufen** 5 bis 10 sowie die **Jahrgangsstufen** 11 und 12. In den Klassenstufen 5 und 6 (Orientierungsfunktion) lernen 20 515 Schüler bzw. 22,9 Prozent. 38 580 Gymnasiasten (43,1 Prozent) werden in den Klassenstufen 7 bis 10 unterrichtet. 30 461 Jugendliche bzw. 34 Prozent bereiten sich in den Jahrgangsstufen 11 und 12 (gymnasiale Oberstufe) auf das Abitur vor. (Tabellen 5 bis 5.2)

305 Schülerinnen und 175 Schüler nutzen die Möglichkeit, ca. 1 Jahr lang eine Schule im Ausland zu besuchen. 95,8 Prozent dieser Schüler entschieden sich für einen **individuellen Schulbesuch im Ausland** nach der Klassenstufe 10 und später. (Tabelle 7)

Innerhalb des Schüleraustausches kamen 98 Kinder und Jugendliche **aus dem Ausland** und lernen an den sächsischen Gymnasien. Die meisten Jugendlichen (88) besuchen die Klassenstufe 10 und die Jahrgangsstufe 11, darunter sind 52,3 Prozent Schülerinnen. (Tabelle 8)

Im Schuljahr 2006/07 lernen an den Gymnasien im Freistaat Sachsen 2 324 **ausländische Schüler** aus 91 Ländern. Das entspricht einem Anteil an der Zahl aller Gymnasiasten von 2,6 Prozent. 33,5 Prozent dieser Schüler kommen aus Vietnam, 10,2 Prozent aus der Russischen Föderation, 8,3 Prozent aus der Ukraine und 4,9 Prozent aus Polen. 4,4 Prozent der ausländischen Schüler sind aus der Tschechischen Republik. Aus den USA kommen 3 Prozent, aus Afghanistan und China je 2,5 Prozent und aus dem Irak 2,1 Prozent. (Tabelle 10)

An den Gymnasien wiederholen 2 025 Schüler die zuletzt besuchte Klassen- bzw. Jahrgangsstufe aufgrund Nichtversetzung oder auf Antrag der Erziehungsberechtigten. Das sind 2,3 Prozent aller diesjährigen Gymnasiasten des Landes. 37,9 Prozent der **Wiederholer** sind Mädchen und 62,1 Prozent sind Jungen. 62,1 Prozent der Wiederholer an den Gymnasien Sachsens besuchen die Jahrgangsstufen 11 bzw. 12 noch einmal. Das sind 5,3 Prozent aller Schüler der Jahrgangsstufe 11 und 2,9 Prozent der Jahrgangsstufe 12. (Tabellen 13 und 14)

Der **Profilunterricht** wird in den Klassenstufen 8 bis 10 erteilt. Seit dem Schuljahr 2004/05 erfolgt auch Profilunterricht nach neuen Lehrplänen. Im mathematisch-naturwissenschaftlichen Profil lernen in Klassenstufe 10 noch 24,6 Prozent. Für das naturwissenschaftliche Profil (Klassenstufen 8, 9 und teilweise 10) entschieden sich 37,2 Prozent der Gymnasiasten mit Profilwahl. 41,2 Prozent dieser Schüler sind Mädchen. 3,9 Prozent befinden sich im sprachlichen Profil nach alten Lehrplänen und 10,6 Prozent wählten das sprachliche Profil nach neuen Lehrplänen. (Tabellen 15 und 16, Abbildung 3)

Der Anteil der Gymnasiasten in der **vertieften Ausbildung** (umfasst die Klassen- bzw. Jahrgangsstufen 5 bis 12) beträgt im Schuljahr 2006/07 an den sächsischen Gymnasien 5,9 Prozent. Das entspricht einer Anzahl von 5 274 Schülern. Die vertiefte sprachliche Ausbildung wurde von 1 759 Schülern bzw. 33,4 Prozent gewählt. 1 602 bzw. 30,4 Prozent entschieden sich für die vertiefte sportliche Ausbildung. (Tabelle 17)

Im **Fremdsprachenunterricht** in den Klassenstufen 5 bis 10 dominiert an den Gymnasien Sachsens die Fremdsprache Englisch mit 58 984 Schülern (99,8 Prozent). Die Fremdsprache Französisch wird von 25 071 Schülern (42,4 Prozent) erlernt, gefolgt von Latein mit 15 191 Schülern (25,7 Prozent). 14,5 Prozent, das sind 8 550 Mädchen und Jungen, haben sich für Russisch entschieden, 6 Prozent der Schüler wählten die Fremdsprache Spanisch. (Tabelle 18)

Die **sorbische Sprache** wird an den Gymnasien im Schuljahr 2006/07 von 271 Schülern erlernt, darunter wählten 113 bzw. 41,7 Prozent Sorbisch als Zweitsprache (Tabelle 19).

**Ethik und Religion** sind an den Gymnasien ordentliche Lehrfächer und von den Gymnasiasten im Rahmen des Pflichtunterrichtes zu absolvieren. 37 306 Schüler der Klassenstufen 5 bis 10 werden in Ethik und 21 584 in Religion unterrichtet. (Tabelle 20)

Die Schüler an den Gymnasien erlernen bis zur Klassenstufe 10 zwei oder drei Fremdsprachen in **Sprachenfolgen**. Englisch/Französisch ist mit 43,1 Prozent die am häufigsten gewählte Sprachenfolge. Der Anteil der Gymnasiasten, die in der Sprachenfolge Englisch/Latein lernen, beträgt 24,7 Prozent und fast jeder siebente Schüler ist in die Sprachenfolge Englisch/Russisch integriert. (Tabelle 21)

In der gymnasialen Oberstufe wird in halbjährigen **Grund- und Leistungskursen** unterrichtet. Die Leistungskurse können im Verlauf der Oberstufe nicht gewechselt werden. Die meistgewählten Leistungskurskombinationen sind Deutsch/Biologie (5 290), Deutsch/Englisch (5 113), Deutsch/Geschichte (3 875), Mathematik/Physik (3 043), Mathematik/Biologie (2 240), Englisch/Geschichte (1999), Mathematik/Englisch (1 577), Mathematik/Chemie (1 270), Deutsch/Kunsterziehung (848) und Mathematik/Geschichte (822). Bei der Wahl der Leistungskurse zeigen sich die unterschiedlichen Interessen der Mädchen und Jungen. Die Fächerkombination Deutsch/Französisch ist zu 94,2 Prozent und Deutsch/Kunsterziehung zu 84,3 Prozent von Mädchen belegt. Ähnlich wie im Vorjahr, beträgt der Anteil der Mädchen bei den Leistungskurskombinationen Deutsch/Englisch 78,4 Prozent und bei Deutsch/Biologie 76,4 Prozent. Die Kombination Deutsch/Mathematik wurde zu 63,6 Prozent von den Mädchen gewählt. Für Mathematik/Biologie entschieden sich 51,5 Prozent Mädchen und für Deutsch/Geschichte 50 Prozent. In den Fächerkombinationen Mathematik/Englisch und Englisch/Geschichte sind die Schülerinnen mit 46,4 bzw. 40 Prozent vertreten. Wie im Schuljahr 2005/06 entschieden sich meistens Jungen (86,9 Prozent) für die Kombination Mathematik/Physik. Für Mathematik/Geschichte entschieden sich 78,1 Prozent Jungen. Die Kombination Mathematik/Chemie wählten 70,9 Prozent Jungen und 29,1 Prozent Mädchen. (Tabellen 22 und 23)

An den Gymnasien unterrichten 8 452 **hauptberufliche Lehrpersonen**. Das ist ein Zugang zum Schuljahr 2005/06 um 263 Personen bzw. 3,2 Prozent. 77,9 Prozent dieser hauptberuflichen Lehrpersonen sind oder gelten als vollbeschäftigt mit einer besonderen regelmäßigen Arbeitszeit und 1 871 (22,1 Prozent) sind teilzeitbeschäftigt. 8 013 bzw. 94,8 Prozent der hauptberuflichen Lehrpersonen unterrichten an öffentlichen Schulen. Außerdem sind im Schuljahr 2006/07 an den sächsischen Gymnasien 224 Studienreferendare tätig, die sich in der Ausbildung befinden und bereits beaufsichtigten Unterricht erteilen. Der Anteil der hauptberuflichen Lehrerinnen liegt bei 70,6 Prozent. (Tabellen 28 bis 31)



# 1. Allgemein bildende Schulen und Schulen des zweiten Bildungsweges in den Schuljahren 1997/98 bis 2006/07 nach Schularten

Schuljahr	Schulen	Klassen <sup>1)</sup>	Schüler			Hauptberufliche Lehrpersonen		
			insgesamt	männlich	weiblich	insgesamt	männlich	weiblich
<b>Insgesamt</b>								
1997/1998	2 253	25 599	597 999	302 067	295 932	39 676	8 745	30 931
1998/1999	2 195	24 166	566 863	286 685	280 178	38 183	8 554	29 629
1999/2000	2 120	22 901	530 823	268 749	262 074	37 543	8 402	29 141
2000/2001	2 008	21 301	492 802	249 503	243 299	36 756	8 147	28 609
2001/2002	1 923	19 902	452 535	229 625	222 910	36 252	7 940	28 312
2002/2003	1 832	18 849	417 921	212 060	205 861	35 647	7 671	27 976
2003/2004	1 748	17 834	389 440	197 699	191 741	34 884	7 290	27 594
2004/2005	1 660	16 846	365 956	185 950	180 006	33 707	6 881	26 826
2005/2006	1 601	15 772	343 654	174 485	169 169	32 604	6 456	26 148
2006/2007	1 530	14 984	324 406	164 761	159 645	31 863	6 177	25 686
<b>Grundschulen</b>								
1997/1998 <sup>2)</sup>	1 193	9 119	200 487	102 615	97 872	11 748	583	11 165
1998/1999 <sup>2)</sup>	1 143	8 048	173 383	89 001	84 382	10 550	526	10 024
1999/2000	1 077	7 063	145 439	74 740	70 699	10 417	511	9 906
2000/2001	987	6 014	118 170	60 677	57 493	10 298	502	9 796
2001/2002	925	5 330	99 479	50 974	48 505	10 176	496	9 680
2002/2003	885	5 208	95 195	48 435	46 760	10 062	474	9 588
2003/2004	865	5 334	97 826	49 550	48 276	9 924	455	9 469
2004/2005	859	5 571	104 159	52 757	51 402	9 689	436	9 253
2005/2006	854	5 779	110 220	55 653	54 567	9 489	430	9 059
2006/2007	847	5 986	115 952	58 662	57 290	9 336	435	8 901
<b>Mittelschulen</b>								
1997/1998	651	9 187	221 100	118 628	102 472	14 347	4 366	9 981
1998/1999	648	9 139	218 147	116 560	101 587	14 271	4 327	9 944
1999/2000	643	9 006	214 149	113 999	100 150	14 015	4 256	9 759
2000/2001	632	8 702	208 252	110 685	97 567	13 607	4 081	9 526
2001/2002	619	8 211	196 095	104 287	91 808	13 289	3 937	9 352
2002/2003	581	7 568	176 660	93 936	82 724	12 914	3 770	9 144
2003/2004	528	6 745	155 607	82 686	72 921	12 439	3 501	8 938
2004/2005	469	5 940	134 425	71 380	63 045	11 873	3 263	8 610
2005/2006	424	5 061	112 823	59 842	52 981	11 222	2 991	8 231
2006/2007	365	4 297	94 652	50 010	44 642	10 394	2 709	7 685
<b>Gymnasien</b>								
1997/1998	190	4 498	145 981	61 710	84 271	9 496	3 090	6 406
1998/1999	189	4 302	145 431	62 352	83 079	9 333	3 015	6 318
1999/2000	191	4 160	142 173	61 775	80 398	9 161	2 967	6 194
2000/2001	187	4 103	138 590	60 761	77 829	9 028	2 910	6 118
2001/2002	182	3 967	130 211	57 595	72 616	8 967	2 857	6 110
2002/2003	172	3 721	119 945	53 441	66 504	8 855	2 785	6 070
2003/2004	164	3 412	110 246	49 485	60 761	8 723	2 728	5 995
2004/2005	154	3 054	101 898	46 144	55 754	8 444	2 601	5 843
2005/2006	146	2 710	95 622	43 806	51 816	8 189	2 474	5 715
2006/2007	143	2 491	89 556	41 426	48 130	8 452	2 484	5 968

1) ohne Sekundarstufe II an Gymnasien, Freien Waldorfschulen, Abendgymnasien und Kollegs

2) ohne Förderschulklassen

Noch: 1. Allgemein bildende Schulen und Schulen des zweiten Bildungsweges in den Schuljahren 1997/98 bis 2006/07 nach Schularten

Schuljahr	Schulen	Klassen <sup>1)</sup>	Schüler			Hauptberufliche Lehrpersonen		
			insgesamt	männlich	weiblich	insgesamt	männlich	weiblich
<b>allgemein bildende Förderschulen</b>								
1997/1998 <sup>2)</sup>	205	2 722	27 752	17 721	10 031	3 887	618	3 269
1998/1999 <sup>2)</sup>	204	2 603	27 150	17 378	9 772	3 848	606	3 242
1999/2000 <sup>3)</sup>	198	2 595	26 237	16 792	9 445	3 765	591	3 174
2000/2001 <sup>3)</sup>	191	2 402	24 898	15 860	9 038	3 640	573	3 067
2001/2002 <sup>3)</sup>	186	2 310	23 721	15 160	8 561	3 627	563	3 064
2002/2003 <sup>3)</sup>	183	2 263	22 834	14 524	8 310	3 615	558	3 057
2003/2004 <sup>3)</sup>	180	2 247	22 246	14 125	8 121	3 570	521	3 049
2004/2005 <sup>3)</sup>	168	2 175	21 628	13 715	7 913	3 468	498	2 970
2005/2006 <sup>3)</sup>	166	2 104	20 848	13 078	7 770	3 454	481	2 973
2006/2007 <sup>3)</sup>	163	2 087	20 094	12 573	7 521	3 402	466	2 936
<b>Freie Waldorfschulen</b>								
1997/1998 <sup>4)</sup>	3	30	990	493	497	83	32	51
1998/1999 <sup>4)</sup>	3	31	1 029	519	510	90	35	55
1999/2000 <sup>4)</sup>	3	32	1 044	521	523	90	32	58
2000/2001 <sup>4)</sup>	3	33	1 060	525	535	89	35	54
2001/2002 <sup>4)</sup>	3	34	1 099	546	553	94	42	52
2002/2003 <sup>4)</sup>	3	35	1 135	563	572	94	36	58
2003/2004 <sup>4)</sup>	3	36	1 136	576	560	102	37	65
2004/2005 <sup>4)</sup>	3	37	1 174	580	594	102	36	66
2005/2006 <sup>4)</sup>	3	38	1 202	585	617	105	36	69
2006/2007 <sup>4)</sup>	3	38	1 218	586	632	100	32	68
<b>allgemein bildende Schulen</b>								
1997/1998	2 242	25 556	596 310	301 167	295 143	39 561	8 689	30 872
1998/1999	2 187	24 123	565 140	285 810	279 330	38 092	8 509	29 583
1999/2000	2 112	22 856	529 042	267 827	261 215	37 448	8 357	29 091
2000/2001	2 000	21 254	490 970	248 508	242 462	36 662	8 101	28 561
2001/2002	1 915	19 852	450 605	228 562	222 043	36 153	7 895	28 258
2002/2003	1 824	18 795	415 769	210 899	204 870	35 540	7 623	27 917
2003/2004	1 740	17 774	387 061	196 422	190 639	34 758	7 242	27 516
2004/2005	1 653	16 777	363 284	184 576	178 708	33 576	6 834	26 742
2005/2006	1 593	15 692	340 715	172 964	167 751	32 459	6 412	26 047
2006/2007	1 521	14 899	321 472	163 257	158 215	31 684	6 126	25 558
<b>Schulen des zweiten Bildungsweges</b>								
1997/1998	11	43	1 689	900	789	115	56	59
1998/1999	8	43	1 723	875	848	91	45	46
1999/2000	8	45	1 781	922	859	95	45	50
2000/2001	8	47	1 832	995	837	94	46	48
2001/2002	8	50	1 930	1 063	867	99	45	54
2002/2003	8	54	2 152	1 161	991	107	48	59
2003/2004	8	60	2 379	1 277	1 102	126	48	78
2004/2005	7	69	2 672	1 374	1 298	131	47	84
2005/2006	8	80	2 939	1 521	1 418	145	44	101
2006/2007	9	85	2 934	1 504	1 430	179	51	128

1) ohne Sekundarstufe II an Gymnasien, Freien Waldorfschulen, Abendgymnasien und Kollegs

2) einschließlich Förderschulklassen an Grundschulen und Freien Waldorfschulen

3) einschließlich Förderschulklassen an Freien Waldorfschulen

4) ohne Förderschulklassen

## 2. Absolventen/Abgänger an Gymnasien 2006 nach Klassen- bzw. Jahrgangsstufen und Abschlussarten

Klassen- bzw. Jahrgangsstufe	Geschlecht	Insgesamt	Abgangs- zeugnis ohne Vermerk	Realschulabschluss		Allgemeine Hochschul- reife
				Abgangs- zeugnis mit Vermerk <sup>1)</sup>	mittels Schulfremden- prüfung an einer Mittelschule <sup>2)</sup>	
9	männlich	5	5	x	x	x
	weiblich	2	2	x	x	x
	insgesamt	7	7	x	x	x
10	männlich	192	22	152	18	x
	weiblich	243	23	190	30	x
	insgesamt	435	45	342	48	x
11	männlich	187	x	178	9	x
	weiblich	138	x	130	8	x
	insgesamt	325	x	308	17	x
12	männlich	6 023	x	179	2	5 842
	weiblich	8 100	x	182	3	7 915
	insgesamt	14 123	x	361	5	13 757
<b>Insgesamt</b>	<b>männlich</b>	<b>6 407</b>	<b>27</b>	<b>509</b>	<b>29</b>	<b>5 842</b>
	<b>weiblich</b>	<b>8 483</b>	<b>25</b>	<b>502</b>	<b>41</b>	<b>7 915</b>
	<b>insgesamt</b>	<b>14 890</b>	<b>52</b>	<b>1 011</b>	<b>70</b>	<b>13 757</b>
darunter ausländische Absolventen/Abgänger	männlich	52	1	4	-	47
	weiblich	63	2	8	-	53
	insgesamt	115	3	12	-	100

1) Das "Abgangszeugnis mit Vermerk" ist dem mittleren Bildungsabschluss gleichgestellt und dem Realschulabschluss gleichwertig.

2) Gymnasiasten, die ab der Klassenstufe 10 oder während des zuletzt besuchten Schuljahres am Gymnasium mittels Schulfremdenprüfung den Realschulabschluss an einer Mittelschule erworben haben.

## 2.1 Absolventen/Abgänger an Gymnasien in öffentlicher Trägerschaft 2006 nach Klassen- bzw. Jahrgangsstufen und Abschlussarten

Klassen- bzw. Jahrgangsstufe	Geschlecht	Insgesamt	Abgangs- zeugnis ohne Vermerk	Realschulabschluss		Allgemeine Hochschul- reife
				Abgangs- zeugnis mit Vermerk <sup>1)</sup>	mittels Schulfremden- prüfung an einer Mittelschule <sup>2)</sup>	
9	männlich	4	4	x	x	x
	weiblich	2	2	x	x	x
	insgesamt	6	6	x	x	x
10	männlich	190	21	151	18	x
	weiblich	237	20	187	30	x
	insgesamt	427	41	338	48	x
11	männlich	184	x	175	9	x
	weiblich	128	x	120	8	x
	insgesamt	312	x	295	17	x
12	männlich	5 818	x	175	2	5 641
	weiblich	7 843	x	178	3	7 662
	insgesamt	13 661	x	353	5	13 303
<b>Insgesamt</b>	<b>männlich</b>	<b>6 196</b>	<b>25</b>	<b>501</b>	<b>29</b>	<b>5 641</b>
	<b>weiblich</b>	<b>8 210</b>	<b>22</b>	<b>485</b>	<b>41</b>	<b>7 662</b>
	<b>insgesamt</b>	<b>14 406</b>	<b>47</b>	<b>986</b>	<b>70</b>	<b>13 303</b>
darunter ausländische Absolventen/Abgänger	männlich	37	1	4	-	32
	weiblich	50	2	7	-	41
	insgesamt	87	3	11	-	73

1) Das "Abgangszeugnis mit Vermerk" ist dem mittleren Bildungsabschluss gleichgestellt und dem Realschulabschluss gleichwertig.

2) Gymnasiasten, die ab der Klassenstufe 10 oder während des zuletzt besuchten Schuljahres am Gymnasium mittels Schulfremdenprüfung den Realschulabschluss an einer Mittelschule erworben haben.

## 2.2 Absolventen/Abgänger an Gymnasien in freier Trägerschaft 2006 nach Klassen- bzw. Jahrgangsstufen und Abschlussarten

Klassen- bzw. Jahrgangsstufe	Geschlecht	Insgesamt	Abgangs- zeugnis ohne Vermerk	Realschulabschluss		Allgemeine Hochschul- reife
				Abgangs- zeugnis mit Vermerk <sup>1)</sup>	mittels Schulfremden- prüfung an einer Mittelschule <sup>2)</sup>	
9	männlich	1	1	x	x	x
	weiblich	-	-	x	x	x
	insgesamt	1	1	x	x	x
10	männlich	2	1	1	-	x
	weiblich	6	3	3	-	x
	insgesamt	8	4	4	-	x
11	männlich	3	x	3	-	x
	weiblich	10	x	10	-	x
	insgesamt	13	x	13	-	x
12	männlich	205	x	4	-	201
	weiblich	257	x	4	-	253
	insgesamt	462	x	8	-	454
<b>Insgesamt</b>	<b>männlich</b>	<b>211</b>	<b>2</b>	<b>8</b>	<b>-</b>	<b>201</b>
	<b>weiblich</b>	<b>273</b>	<b>3</b>	<b>17</b>	<b>-</b>	<b>253</b>
	<b>insgesamt</b>	<b>484</b>	<b>5</b>	<b>25</b>	<b>-</b>	<b>454</b>
darunter ausländische Absolventen/Abgänger	männlich	15	-	-	-	15
	weiblich	13	-	1	-	12
	insgesamt	28	-	1	-	27

1) Das "Abgangszeugnis mit Vermerk" ist dem mittleren Bildungsabschluss gleichgestellt und dem Realschulabschluss gleichwertig.

2) Gymnasiasten, die ab der Klassenstufe 10 oder während des zuletzt besuchten Schuljahres am Gymnasium mittels Schulfremdenprüfung den Realschulabschluss an einer Mittelschule erworben haben.



### 3. Absolventen/Abgänger an Gymnasien 2006 nach Kreisfreien Städten und Landkreisen sowie Abschlussarten

Kreisfreie Stadt Landkreis Regierungsbezirk Land	Insgesamt	Darunter weiblich	Abgangszeugnis ohne Vermerk		Realschulabschluss <sup>1)</sup>		Allgemeine Hochschulreife	
			insgesamt	darunter weiblich	insgesamt	darunter weiblich	insgesamt	darunter weiblich
Chemnitz, Stadt	798	446	-	-	39	18	759	428
Plauen, Stadt	270	165	-	-	21	9	249	156
Zwickau, Stadt	417	253	4	3	31	17	382	233
Annaberg	286	163	1	-	22	12	263	151
Chemnitzer Land	579	325	-	-	47	29	532	296
Freiberg	518	301	1	-	27	12	490	289
Vogtlandkreis	564	333	-	-	50	27	514	306
Mittlerer Erzgebirgskreis	291	168	-	-	12	5	279	163
Mittweida	441	245	-	-	28	13	413	232
Stollberg	252	138	-	-	19	6	233	132
Aue-Schwarzenberg	307	172	1	-	42	17	264	155
Zwickauer Land	377	220	-	-	19	12	358	208
<b>Regierungsbezirk Chemnitz</b>	<b>5 100</b>	<b>2 929</b>	<b>7</b>	<b>3</b>	<b>357</b>	<b>177</b>	<b>4 736</b>	<b>2 749</b>
Dresden, Stadt	1 849	991	12	6	83	33	1 754	952
Görlitz, Stadt	252	132	-	-	18	10	234	122
Hoyerswerda, Stadt	274	164	1	-	19	14	254	150
Bautzen	540	323	1	1	25	13	514	309
Meißen	576	324	11	5	34	14	531	305
Niederschlesischer Oberlausitzkreis	255	145	-	-	14	9	241	136
Riesa-Großenhain	362	219	1	1	51	29	310	189
Löbau-Zittau	497	286	-	-	18	11	479	275
Sächsische Schweiz	508	299	2	-	26	13	480	286
Weißeritzkreis	380	232	1	-	35	14	344	218
Kamenz	388	240	-	-	34	19	354	221
<b>Regierungsbezirk Dresden</b>	<b>5 881</b>	<b>3 355</b>	<b>29</b>	<b>13</b>	<b>357</b>	<b>179</b>	<b>5 495</b>	<b>3 163</b>
Leipzig, Stadt	1 771	961	9	7	189	104	1 573	850
Delitzsch	600	349	1	-	51	24	548	325
Döbeln	223	129	1	-	18	12	204	117
Leipziger Land	467	276	2	2	52	21	413	253
Muldentalkreis	597	346	3	-	49	22	545	324
Torgau-Oschatz	251	138	-	-	8	4	243	134
<b>Regierungsbezirk Leipzig</b>	<b>3 909</b>	<b>2 199</b>	<b>16</b>	<b>9</b>	<b>367</b>	<b>187</b>	<b>3 526</b>	<b>2 003</b>
<b>Sachsen</b>	<b>14 890</b>	<b>8 483</b>	<b>52</b>	<b>25</b>	<b>1 081</b>	<b>543</b>	<b>13 757</b>	<b>7 915</b>

1) Enthalten sind Absolventen mit einem Abgangszeugnis mit Vermerk, der dem mittleren Bildungsabschluss gleichgestellt und dem Realschulabschluss gleichwertig ist sowie Gymnasiasten, die ab der Klassenstufe 10 oder während des zuletzt besuchten Schuljahres am Gymnasium mittels Schulfremdenprüfung den Realschulabschluss an einer Mittelschule erworben haben.

### 3.1 Absolventen/Abgänger an Gymnasien in öffentlicher Trägerschaft 2006 nach Kreisfreien Städten und Landkreisen sowie Abschlussarten

Kreisfreie Stadt Landkreis Regierungsbezirk Land	Insgesamt	Darunter weiblich	Abgangszeugnis ohne Vermerk		Realschulabschluss <sup>1)</sup>		Allgemeine Hochschulreife	
			insgesamt	darunter weiblich	insgesamt	darunter weiblich	insgesamt	darunter weiblich
Chemnitz, Stadt	798	446	-	-	39	18	759	428
Plauen, Stadt	270	165	-	-	21	9	249	156
Zwickau, Stadt	342	208	1	1	28	15	313	192
Annaberg	284	162	1	-	20	11	263	151
Chemnitzer Land	490	274	-	-	43	25	447	249
Freiberg	518	301	1	-	27	12	490	289
Vogtlandkreis	564	333	-	-	50	27	514	306
Mittlerer Erzgebirgskreis	291	168	-	-	12	5	279	163
Mittweida	423	238	-	-	25	12	398	226
Stollberg	252	138	-	-	19	6	233	132
Aue-Schwarzenberg	307	172	1	-	42	17	264	155
Zwickauer Land	377	220	-	-	19	12	358	208
<b>Regierungsbezirk Chemnitz</b>	<b>4 916</b>	<b>2 825</b>	<b>4</b>	<b>1</b>	<b>345</b>	<b>169</b>	<b>4 567</b>	<b>2 655</b>
Dresden, Stadt	1 620	862	11	5	80	32	1 529	825
Görlitz, Stadt	252	132	-	-	18	10	234	122
Hoyerswerda, Stadt	225	136	-	-	16	12	209	124
Bautzen	540	323	1	1	25	13	514	309
Meißen	576	324	11	5	34	14	531	305
Niederschlesischer Oberlausitzkreis	255	145	-	-	14	9	241	136
Riesa-Großenhain	362	219	1	1	51	29	310	189
Löbau-Zittau	497	286	-	-	18	11	479	275
Sächsische Schweiz	508	299	2	-	26	13	480	286
Weißeritzkreis	380	232	1	-	35	14	344	218
Kamenz	388	240	-	-	34	19	354	221
<b>Regierungsbezirk Dresden</b>	<b>5 603</b>	<b>3 198</b>	<b>27</b>	<b>12</b>	<b>351</b>	<b>176</b>	<b>5 225</b>	<b>3 010</b>
Leipzig, Stadt	1 749	949	9	7	182	98	1 558	844
Delitzsch	600	349	1	-	51	24	548	325
Döbeln	223	129	1	-	18	12	204	117
Leipziger Land	467	276	2	2	52	21	413	253
Muldentalkreis	597	346	3	-	49	22	545	324
Torgau-Oschatz	251	138	-	-	8	4	243	134
<b>Regierungsbezirk Leipzig</b>	<b>3 887</b>	<b>2 187</b>	<b>16</b>	<b>9</b>	<b>360</b>	<b>181</b>	<b>3 511</b>	<b>1 997</b>
<b>Sachsen</b>	<b>14 406</b>	<b>8 210</b>	<b>47</b>	<b>22</b>	<b>1 056</b>	<b>526</b>	<b>13 303</b>	<b>7 662</b>

1) Enthalten sind Absolventen mit einem Abgangszeugnis mit Vermerk, der dem mittleren Bildungsabschluss gleichgestellt und dem Realschulabschluss gleichwertig ist sowie Gymnasiasten, die ab der Klassenstufe 10 oder während des zuletzt besuchten Schuljahres am Gymnasium mittels Schulfremdenprüfung den Realschulabschluss an einer Mittelschule erworben haben.

### 3.2 Absolventen/Abgänger an Gymnasien in freier Trägerschaft 2006 nach Kreisfreien Städten und Landkreisen sowie Abschlussarten

Kreisfreie Stadt Landkreis Regierungsbezirk Land	Insgesamt	Darunter weiblich	Abgangszeugnis ohne Vermerk		Realschulabschluss <sup>1)</sup>		Allgemeine Hochschulreife	
			insgesamt	darunter weiblich	insgesamt	darunter weiblich	insgesamt	darunter weiblich
Zwickau, Stadt	75	45	3	2	3	2	69	41
Annaberg	2	1	-	-	2	1	-	-
Chemnitzer Land	89	51	-	-	4	4	85	47
Mittweida	18	7	-	-	3	1	15	6
<b>Regierungsbezirk Chemnitz</b>	<b>184</b>	<b>104</b>	<b>3</b>	<b>2</b>	<b>12</b>	<b>8</b>	<b>169</b>	<b>94</b>
Dresden, Stadt	229	129	1	1	3	1	225	127
Hoyerswerda, Stadt	49	28	1	-	3	2	45	26
<b>Regierungsbezirk Dresden</b>	<b>278</b>	<b>157</b>	<b>2</b>	<b>1</b>	<b>6</b>	<b>3</b>	<b>270</b>	<b>153</b>
Leipzig, Stadt	22	12	-	-	7	6	15	6
<b>Regierungsbezirk Leipzig</b>	<b>22</b>	<b>12</b>	<b>-</b>	<b>-</b>	<b>7</b>	<b>6</b>	<b>15</b>	<b>6</b>
<b>Sachsen</b>	<b>484</b>	<b>273</b>	<b>5</b>	<b>3</b>	<b>25</b>	<b>17</b>	<b>454</b>	<b>253</b>

1) Enthalten sind Absolventen mit einem Abgangszeugnis mit Vermerk, der dem mittleren Bildungsabschluss gleichgestellt und dem Realschulabschluss gleichwertig ist sowie Gymnasiasten, die ab der Klassenstufe 10 oder während des zuletzt besuchten Schuljahres am Gymnasium mittels Schulfremdenprüfung den Realschulabschluss an einer Mittelschule erworben haben.

#### 4. Schüler an Gymnasien im Schuljahr 2006/07 nach Kreisfreien Städten und Landkreisen sowie Trägerschaft

Kreisfreie Stadt Landkreis Regierungsbezirk Land	Insgesamt		Davon in ... Trägerschaft			
			öffentlicher		freier	
	Schulen	Schüler	Schulen	Schüler	Schulen	Schüler
Chemnitz, Stadt	7	4 625	7	4 625	-	-
Plauen, Stadt	2	1 564	2	1 564	-	-
Zwickau, Stadt	3	2 246	2	1 558	1	688
Annaberg	4	1 554	2	1 035	2	519
Chemnitzer Land	7	3 517	5	2 943	2	574
Freiberg	5	2 924	4	2 906	1	18
Vogtlandkreis	5	3 550	5	3 550	-	-
Mittlerer Erzgebirgskreis	3	1 816	3	1 816	-	-
Mittweida	5	3 093	4	2 849	1	244
Stollberg	2	1 433	2	1 433	-	-
Aue-Schwarzenberg	3	1 887	3	1 887	-	-
Zwickauer Land	4	2 386	4	2 386	-	-
<b>Regierungsbezirk Chemnitz</b>	<b>50</b>	<b>30 595</b>	<b>43</b>	<b>28 552</b>	<b>7</b>	<b>2 043</b>
Dresden, Stadt	19	11 433	16	9 417	3	2 016
Görlitz, Stadt	2	1 376	2	1 376	-	-
Hoyerswerda, Stadt	3	1 988	2	1 550	1	438
Bautzen	5	3 148	5	3 148	-	-
Meißen	6	3 725	6	3 725	-	-
Niederschlesischer Oberlausitzkreis	2	1 358	2	1 358	-	-
Riesa-Großenhain	3	2 031	3	2 031	-	-
Löbau-Zittau	5	2 698	4	2 653	1	45
Sächsische Schweiz	6	3 034	6	3 034	-	-
Weißeritzkreis	3	2 183	2	2 163	1	20
Kamenz	3	2 373	3	2 373	-	-
<b>Regierungsbezirk Dresden</b>	<b>57</b>	<b>35 347</b>	<b>51</b>	<b>32 828</b>	<b>6</b>	<b>2 519</b>
Leipzig, Stadt	18	11 543	16	10 516	2	1 027
Delitzsch	4	3 452	4	3 452	-	-
Döbeln	2	1 373	2	1 373	-	-
Leipziger Land	5	2 809	4	2 784	1	25
Muldentalkreis	4	2 788	4	2 788	-	-
Torgau-Oschatz	3	1 649	3	1 649	-	-
<b>Regierungsbezirk Leipzig</b>	<b>36</b>	<b>23 614</b>	<b>33</b>	<b>22 562</b>	<b>3</b>	<b>1 052</b>
<b>Sachsen</b>	<b>143</b>	<b>89 556</b>	<b>127</b>	<b>83 942</b>	<b>16</b>	<b>5 614</b>

### 5. Schüler an Gymnasien im Schuljahr 2006/07 nach Kreisfreien Städten und Landkreisen sowie Klassen- bzw. Jahrgangsstufen

Kreisfreie Stadt Landkreis Regierungsbezirk Land	Klassen- bzw. Jahrgangsstufe	Klassen	Schüler				
			insgesamt	männlich	weiblich	darunter	
						Ausländer	Aussiedler
<b>Sachsen</b>							
<b>Insgesamt</b>	<b>5</b>	<b>439</b>	<b>10 639</b>	<b>5 083</b>	<b>5 556</b>	<b>307</b>	<b>57</b>
	<b>6</b>	<b>399</b>	<b>9 876</b>	<b>4 767</b>	<b>5 109</b>	<b>314</b>	<b>71</b>
	<b>7</b>	<b>363</b>	<b>8 664</b>	<b>4 118</b>	<b>4 546</b>	<b>372</b>	<b>54</b>
	<b>8</b>	<b>353</b>	<b>8 177</b>	<b>3 869</b>	<b>4 308</b>	<b>353</b>	<b>79</b>
	<b>9</b>	<b>383</b>	<b>8 917</b>	<b>4 172</b>	<b>4 745</b>	<b>318</b>	<b>57</b>
	<b>10</b>	<b>554</b>	<b>12 822</b>	<b>5 788</b>	<b>7 034</b>	<b>296</b>	<b>68</b>
	<b>11</b>	<b>x</b>	<b>15 563</b>	<b>7 042</b>	<b>8 521</b>	<b>205</b>	<b>60</b>
	<b>12</b>	<b>x</b>	<b>14 898</b>	<b>6 587</b>	<b>8 311</b>	<b>159</b>	<b>73</b>
	<b>insgesamt</b>	<b>2 491</b>	<b>89 556</b>	<b>41 426</b>	<b>48 130</b>	<b>2 324</b>	<b>519</b>
	<b>Regierungsbezirk Chemnitz</b>						
Chemnitz, Stadt	5	22	507	252	255	28	3
	6	21	505	239	266	34	7
	7	20	444	224	220	29	5
	8	17	384	183	201	34	10
	9	21	442	208	234	28	5
	10	29	644	280	364	27	11
	11	x	851	393	458	12	14
	12	x	848	387	461	13	12
	<b>zusammen</b>	<b>130</b>	<b>4 625</b>	<b>2 166</b>	<b>2 459</b>	<b>205</b>	<b>67</b>
	Plauen, Stadt	5	7	187	81	106	2
6		7	177	87	90	-	-
7		6	145	74	71	4	-
8		6	146	72	74	-	-
9		5	131	58	73	3	-
10		10	206	88	118	2	-
11		x	300	141	159	1	-
12		x	272	117	155	1	-
<b>zusammen</b>		<b>41</b>	<b>1 564</b>	<b>718</b>	<b>846</b>	<b>13</b>	<b>-</b>
Zwickau, Stadt		5	8	217	98	119	12
	6	9	243	107	136	12	1
	7	8	209	90	119	17	-
	8	8	216	83	133	13	2
	9	11	254	102	152	12	3
	10	14	332	141	191	9	6
	11	x	395	176	219	5	3
	12	x	380	165	215	5	5
	<b>zusammen</b>	<b>58</b>	<b>2 246</b>	<b>962</b>	<b>1 284</b>	<b>85</b>	<b>20</b>
	Annaberg	5	9	181	94	87	-
6		7	154	77	77	-	-
7		6	120	65	55	-	-
8		6	141	64	77	-	-
9		7	168	72	96	-	-
10		9	227	113	114	2	-
11		x	302	141	161	-	-
12		x	261	116	145	-	-
<b>zusammen</b>		<b>44</b>	<b>1 554</b>	<b>742</b>	<b>812</b>	<b>2</b>	<b>-</b>

Noch: 5. Schüler an Gymnasien im Schuljahr 2006/07 nach Kreisfreien Städten und Landkreisen  
sowie Klassen- bzw. Jahrgangsstufen

Kreisfreie Stadt Landkreis Regierungsbezirk Land	Klassen- bzw. Jahrgangsstufe	Klassen	Schüler				
			insgesamt	männlich	weiblich	darunter	
						Ausländer	Aussiedler
noch: Regierungsbezirk Chemnitz							
Chemnitzer Land	5	18	420	193	227	9	1
	6	18	418	209	209	5	3
	7	15	316	146	170	9	3
	8	16	337	168	169	9	1
	9	18	359	174	185	4	2
	10	24	507	224	283	18	3
	11	x	558	264	294	13	2
	12	x	602	286	316	15	1
	<b>zusammen</b>	<b>109</b>	<b>3 517</b>	<b>1 664</b>	<b>1 853</b>	<b>82</b>	<b>16</b>
Freiberg	5	14	319	147	172	4	1
	6	13	311	159	152	3	2
	7	12	293	129	164	5	1
	8	10	246	127	119	3	1
	9	12	300	131	169	6	4
	10	16	409	193	216	2	4
	11	x	511	220	291	3	2
	12	x	535	237	298	2	5
	<b>zusammen</b>	<b>77</b>	<b>2 924</b>	<b>1 343</b>	<b>1 581</b>	<b>28</b>	<b>20</b>
Vogtlandkreis	5	18	444	200	244	3	-
	6	16	389	184	205	7	1
	7	15	346	165	181	6	-
	8	14	317	136	181	7	-
	9	14	353	163	190	4	-
	10	22	495	225	270	-	-
	11	x	645	306	339	-	-
	12	x	561	239	322	1	-
	<b>zusammen</b>	<b>99</b>	<b>3 550</b>	<b>1 618</b>	<b>1 932</b>	<b>28</b>	<b>1</b>
Mittlerer Erzgebirgskreis	5	10	235	102	133	-	2
	6	9	204	96	108	5	-
	7	8	194	77	117	4	-
	8	7	153	74	79	2	-
	9	7	164	61	103	2	-
	10	11	275	121	154	1	-
	11	x	336	143	193	1	1
	12	x	255	111	144	-	1
	<b>zusammen</b>	<b>52</b>	<b>1 816</b>	<b>785</b>	<b>1 031</b>	<b>15</b>	<b>4</b>
Mittweida	5	13	320	169	151	6	1
	6	15	360	179	181	3	-
	7	13	327	155	172	5	-
	8	13	310	125	185	2	-
	9	13	307	133	174	-	-
	10	18	447	195	252	3	-
	11	x	488	203	285	3	-
	12	x	534	230	304	3	-
	<b>zusammen</b>	<b>85</b>	<b>3 093</b>	<b>1 389</b>	<b>1 704</b>	<b>25</b>	<b>1</b>

Noch: 5. Schüler an Gymnasien im Schuljahr 2006/07 nach Kreisfreien Städten und Landkreisen  
sowie Klassen- bzw. Jahrgangsstufen

Kreisfreie Stadt Landkreis Regierungsbezirk Land	Klassen- bzw. Jahrgangsstufe	Klassen	Schüler				
			insgesamt	männlich	weiblich	darunter	
						Ausländer	Aussiedler
noch: Regierungsbezirk Chemnitz							
Stollberg	5	6	154	72	82	-	-
	6	6	138	63	75	-	-
	7	5	119	56	63	-	-
	8	6	159	60	99	-	-
	9	6	164	95	69	-	-
	10	7	179	79	100	1	-
	11	x	274	125	149	1	-
	12	x	246	112	134	-	-
	<b>zusammen</b>	<b>36</b>	<b>1 433</b>	<b>662</b>	<b>771</b>	<b>2</b>	<b>-</b>
Aue-Schwarzenberg	5	9	201	98	103	3	-
	6	8	194	103	91	3	-
	7	9	194	86	108	2	-
	8	8	175	95	80	1	-
	9	9	194	85	109	2	-
	10	12	290	118	172	2	-
	11	x	323	143	180	-	-
	12	x	316	138	178	-	-
	<b>zusammen</b>	<b>55</b>	<b>1 887</b>	<b>866</b>	<b>1 021</b>	<b>13</b>	<b>-</b>
Zwickauer Land	5	13	295	157	138	8	1
	6	12	289	146	143	6	1
	7	11	264	116	148	11	-
	8	11	247	113	134	12	1
	9	10	251	118	133	10	2
	10	13	319	149	170	2	-
	11	x	360	154	206	-	-
	12	x	361	156	205	1	-
	<b>zusammen</b>	<b>70</b>	<b>2 386</b>	<b>1 109</b>	<b>1 277</b>	<b>50</b>	<b>5</b>
<b>Zusammen</b>	<b>5</b>	<b>147</b>	<b>3 480</b>	<b>1 663</b>	<b>1 817</b>	<b>75</b>	<b>9</b>
	<b>6</b>	<b>141</b>	<b>3 382</b>	<b>1 649</b>	<b>1 733</b>	<b>78</b>	<b>15</b>
	<b>7</b>	<b>128</b>	<b>2 971</b>	<b>1 383</b>	<b>1 588</b>	<b>92</b>	<b>9</b>
	<b>8</b>	<b>122</b>	<b>2 831</b>	<b>1 300</b>	<b>1 531</b>	<b>83</b>	<b>15</b>
	<b>9</b>	<b>133</b>	<b>3 087</b>	<b>1 400</b>	<b>1 687</b>	<b>71</b>	<b>16</b>
	<b>10</b>	<b>185</b>	<b>4 330</b>	<b>1 926</b>	<b>2 404</b>	<b>69</b>	<b>24</b>
	<b>11</b>	<b>x</b>	<b>5 343</b>	<b>2 409</b>	<b>2 934</b>	<b>39</b>	<b>22</b>
	<b>12</b>	<b>x</b>	<b>5 171</b>	<b>2 294</b>	<b>2 877</b>	<b>41</b>	<b>24</b>
	<b>zusammen</b>	<b>856</b>	<b>30 595</b>	<b>14 024</b>	<b>16 571</b>	<b>548</b>	<b>134</b>
Regierungsbezirk Dresden							
Dresden, Stadt	5	62	1 543	766	777	73	8
	6	50	1 290	639	651	68	12
	7	49	1 201	595	606	79	12
	8	45	1 070	562	508	76	18
	9	49	1 115	555	560	78	11
	10	71	1 590	750	840	58	11
	11	x	1 847	875	972	43	4
	12	x	1 777	800	977	35	9
	<b>zusammen</b>	<b>326</b>	<b>11 433</b>	<b>5 542</b>	<b>5 891</b>	<b>510</b>	<b>85</b>

Noch: 5. Schüler an Gymnasien im Schuljahr 2006/07 nach Kreisfreien Städten und Landkreisen  
sowie Klassen- bzw. Jahrgangsstufen

Kreisfreie Stadt Landkreis Regierungsbezirk Land	Klassen- bzw. Jahrgangsstufe	Klassen	Schüler				
			insgesamt	männlich	weiblich	darunter	
						Ausländer	Aussiedler
noch: Regierungsbezirk Dresden							
Görlitz, Stadt	5	7	158	67	91	4	-
	6	6	148	61	87	5	-
	7	6	140	57	83	13	-
	8	5	112	47	65	11	-
	9	6	152	73	79	15	-
	10	9	203	74	129	18	-
	11	x	229	107	122	14	-
	12	x	234	113	121	5	-
	<b>zusammen</b>	<b>39</b>	<b>1 376</b>	<b>599</b>	<b>777</b>	<b>85</b>	<b>-</b>
Hoyerswerda, Stadt	5	9	216	106	110	1	-
	6	10	254	117	137	2	-
	7	8	174	75	99	2	-
	8	7	157	76	81	1	1
	9	9	199	87	112	-	1
	10	13	297	142	155	-	1
	11	x	363	179	184	-	-
	12	x	328	147	181	-	-
<b>zusammen</b>	<b>56</b>	<b>1 988</b>	<b>929</b>	<b>1 059</b>	<b>6</b>	<b>3</b>	
Bautzen	5	16	359	156	203	5	-
	6	14	341	157	184	3	-
	7	12	302	142	160	2	-
	8	12	282	123	159	2	-
	9	13	311	143	168	-	1
	10	20	447	190	257	1	-
	11	x	549	244	305	3	2
	12	x	557	227	330	1	2
<b>zusammen</b>	<b>87</b>	<b>3 148</b>	<b>1 382</b>	<b>1 766</b>	<b>17</b>	<b>5</b>	
Meißen	5	18	452	190	262	7	1
	6	16	419	205	214	3	-
	7	17	403	198	205	8	-
	8	15	358	165	193	10	1
	9	16	376	177	199	6	-
	10	21	539	268	271	6	3
	11	x	608	275	333	8	1
	12	x	570	239	331	-	3
<b>zusammen</b>	<b>103</b>	<b>3 725</b>	<b>1 717</b>	<b>2 008</b>	<b>48</b>	<b>9</b>	
Niederschlesischer Oberlausitzkreis	5	7	173	61	112	-	4
	6	7	158	71	87	-	4
	7	5	112	44	68	2	-
	8	5	112	54	58	-	-
	9	5	108	53	55	-	-
	10	8	190	81	109	1	-
	11	x	255	101	154	1	-
	12	x	250	103	147	-	-
<b>zusammen</b>	<b>37</b>	<b>1 358</b>	<b>568</b>	<b>790</b>	<b>4</b>	<b>8</b>	



Noch: 5. Schüler an Gymnasien im Schuljahr 2006/07 nach Kreisfreien Städten und Landkreisen  
sowie Klassen- bzw. Jahrgangsstufen

Kreisfreie Stadt Landkreis Regierungsbezirk Land	Klassen- bzw. Jahrgangsstufe	Klassen	Schüler				
			insgesamt	männlich	weiblich	darunter	
						Ausländer	Aussiedler
noch: Regierungsbezirk Dresden							
Riesa-Großenhain	5	9	226	122	104	3	-
	6	9	242	124	118	6	-
	7	7	172	91	81	3	-
	8	8	172	76	96	5	-
	9	9	205	93	112	2	-
	10	14	301	130	171	6	-
	11	x	367	150	217	-	-
	12	x	346	148	198	1	-
	<b>zusammen</b>	<b>56</b>	<b>2 031</b>	<b>934</b>	<b>1 097</b>	<b>26</b>	<b>-</b>
Löbau-Zittau	5	13	309	158	151	2	1
	6	12	305	151	154	4	-
	7	10	243	109	134	4	-
	8	11	257	110	147	3	2
	9	10	261	113	148	3	1
	10	16	384	169	215	2	1
	11	x	453	202	251	2	3
	12	x	486	205	281	-	-
	<b>zusammen</b>	<b>72</b>	<b>2 698</b>	<b>1 217</b>	<b>1 481</b>	<b>20</b>	<b>8</b>
Sächsische Schweiz	5	15	347	167	180	7	-
	6	14	330	169	161	5	-
	7	13	297	139	158	20	1
	8	14	306	152	154	17	3
	9	13	271	127	144	19	1
	10	19	412	185	227	24	4
	11	x	554	227	327	16	1
	12	x	517	227	290	15	-
	<b>zusammen</b>	<b>88</b>	<b>3 034</b>	<b>1 393</b>	<b>1 641</b>	<b>123</b>	<b>10</b>
Weißeritzkreis	5	11	277	128	149	2	-
	6	10	271	130	141	6	-
	7	8	197	93	104	4	-
	8	8	178	77	101	1	-
	9	9	189	93	96	3	-
	10	14	316	135	181	3	-
	11	x	393	189	204	5	-
	12	x	362	176	186	-	-
	<b>zusammen</b>	<b>60</b>	<b>2 183</b>	<b>1 021</b>	<b>1 162</b>	<b>24</b>	<b>-</b>
Kamenz	5	12	296	134	162	4	4
	6	10	260	120	140	5	5
	7	8	186	86	100	1	2
	8	8	197	97	100	1	4
	9	10	272	126	146	4	2
	10	14	356	166	190	2	1
	11	x	427	188	239	7	1
	12	x	379	158	221	-	2
	<b>zusammen</b>	<b>62</b>	<b>2 373</b>	<b>1 075</b>	<b>1 298</b>	<b>24</b>	<b>21</b>

Noch: 5. Schüler an Gymnasien im Schuljahr 2006/07 nach Kreisfreien Städten und Landkreisen  
sowie Klassen- bzw. Jahrgangsstufen

Kreisfreie Stadt Landkreis Regierungsbezirk Land	Klassen- bzw. Jahrgangsstufe	Klassen	Schüler				
			insgesamt	männlich	weiblich	darunter	
						Ausländer	Aussiedler
noch: Regierungsbezirk Dresden							
<b>Zusammen</b>	<b>5</b>	<b>179</b>	<b>4 356</b>	<b>2 055</b>	<b>2 301</b>	<b>108</b>	<b>18</b>
	<b>6</b>	<b>158</b>	<b>4 018</b>	<b>1 944</b>	<b>2 074</b>	<b>107</b>	<b>21</b>
	<b>7</b>	<b>143</b>	<b>3 427</b>	<b>1 629</b>	<b>1 798</b>	<b>138</b>	<b>15</b>
	<b>8</b>	<b>138</b>	<b>3 201</b>	<b>1 539</b>	<b>1 662</b>	<b>127</b>	<b>29</b>
	<b>9</b>	<b>149</b>	<b>3 459</b>	<b>1 640</b>	<b>1 819</b>	<b>130</b>	<b>17</b>
	<b>10</b>	<b>219</b>	<b>5 035</b>	<b>2 290</b>	<b>2 745</b>	<b>121</b>	<b>21</b>
	<b>11</b>	<b>x</b>	<b>6 045</b>	<b>2 737</b>	<b>3 308</b>	<b>99</b>	<b>12</b>
	<b>12</b>	<b>x</b>	<b>5 806</b>	<b>2 543</b>	<b>3 263</b>	<b>57</b>	<b>16</b>
	<b>zusammen</b>	<b>986</b>	<b>35 347</b>	<b>16 377</b>	<b>18 970</b>	<b>887</b>	<b>149</b>
Regierungsbezirk Leipzig							
Leipzig, Stadt	5	56	1 372	674	698	99	16
	6	48	1 176	558	618	106	21
	7	47	1 179	581	598	118	20
	8	47	1 124	566	558	113	20
	9	50	1 190	564	626	93	18
	10	70	1 636	755	881	86	13
	11	x	1 946	912	1 034	56	14
	12	x	1 920	878	1 042	54	28
	<b>zusammen</b>	<b>318</b>	<b>11 543</b>	<b>5 488</b>	<b>6 055</b>	<b>725</b>	<b>150</b>
Delitzsch	5	17	420	201	219	10	2
	6	16	394	192	202	5	9
	7	13	305	141	164	4	4
	8	12	265	117	148	6	7
	9	14	304	142	162	9	1
	10	22	530	249	281	8	4
	11	x	639	311	328	3	5
	12	x	595	265	330	4	1
	<b>zusammen</b>	<b>94</b>	<b>3 452</b>	<b>1 618</b>	<b>1 834</b>	<b>49</b>	<b>33</b>
Döbeln	5	7	172	79	93	3	-
	6	6	147	67	80	1	-
	7	5	127	57	70	4	3
	8	5	121	52	69	1	-
	9	6	139	62	77	2	-
	10	9	203	99	104	1	2
	11	x	260	121	139	3	5
	12	x	204	94	110	-	2
	<b>zusammen</b>	<b>38</b>	<b>1 373</b>	<b>631</b>	<b>742</b>	<b>15</b>	<b>12</b>
Leipziger Land	5	13	322	164	158	4	1
	6	12	295	129	166	8	-
	7	10	255	145	110	7	-
	8	13	273	115	158	17	-
	9	13	298	140	158	4	-
	10	18	429	180	249	6	-
	11	x	497	206	291	2	-
	12	x	440	186	254	1	-
	<b>zusammen</b>	<b>79</b>	<b>2 809</b>	<b>1 265</b>	<b>1 544</b>	<b>49</b>	<b>1</b>

Noch: 5. Schüler an Gymnasien im Schuljahr 2006/07 nach Kreisfreien Städten und Landkreisen  
sowie Klassen- bzw. Jahrgangsstufen

Kreisfreie Stadt Landkreis Regierungsbezirk Land	Klassen- bzw. Jahrgangsstufe	Klassen	Schüler				
			insgesamt	männlich	weiblich	darunter	
						Ausländer	Aussiedler
noch: Regierungsbezirk Leipzig							
Muldentalkreis	5	12	308	146	162	5	-
	6	11	282	131	151	7	2
	7	11	261	121	140	8	-
	8	11	238	115	123	6	3
	9	11	269	139	130	8	3
	10	20	413	184	229	2	4
	11	x	529	229	300	3	-
	12	x	488	214	274	2	1
	<b>zusammen</b>	<b>76</b>	<b>2 788</b>	<b>1 279</b>	<b>1 509</b>	<b>41</b>	<b>13</b>
Torgau-Oschatz	5	8	209	101	108	3	11
	6	7	182	97	85	2	3
	7	6	139	61	78	1	3
	8	5	124	65	59	-	5
	9	7	171	85	86	1	2
	10	11	246	105	141	3	-
	11	x	304	117	187	-	2
	12	x	274	113	161	-	1
	<b>zusammen</b>	<b>44</b>	<b>1 649</b>	<b>744</b>	<b>905</b>	<b>10</b>	<b>27</b>
<b>Zusammen</b>	<b>5</b>	<b>113</b>	<b>2 803</b>	<b>1 365</b>	<b>1 438</b>	<b>124</b>	<b>30</b>
	<b>6</b>	<b>100</b>	<b>2 476</b>	<b>1 174</b>	<b>1 302</b>	<b>129</b>	<b>35</b>
	<b>7</b>	<b>92</b>	<b>2 266</b>	<b>1 106</b>	<b>1 160</b>	<b>142</b>	<b>30</b>
	<b>8</b>	<b>93</b>	<b>2 145</b>	<b>1 030</b>	<b>1 115</b>	<b>143</b>	<b>35</b>
	<b>9</b>	<b>101</b>	<b>2 371</b>	<b>1 132</b>	<b>1 239</b>	<b>117</b>	<b>24</b>
	<b>10</b>	<b>150</b>	<b>3 457</b>	<b>1 572</b>	<b>1 885</b>	<b>106</b>	<b>23</b>
	<b>11</b>	<b>x</b>	<b>4 175</b>	<b>1 896</b>	<b>2 279</b>	<b>67</b>	<b>26</b>
	<b>12</b>	<b>x</b>	<b>3 921</b>	<b>1 750</b>	<b>2 171</b>	<b>61</b>	<b>33</b>
	<b>zusammen</b>	<b>649</b>	<b>23 614</b>	<b>11 025</b>	<b>12 589</b>	<b>889</b>	<b>236</b>

### 5.1 Schüler an Gymnasien in öffentlicher Trägerschaft im Schuljahr 2006/07 nach Kreisfreien Städten und Landkreisen sowie Klassen- bzw. Jahrgangsstufen

Kreisfreie Stadt Landkreis Regierungsbezirk Land	Klassen- bzw. Jahrgangsstufe	Klassen	Schüler				
			insgesamt	männlich	weiblich	darunter	
						Ausländer	Aussiedler
<b>Sachsen</b>							
<b>Insgesamt</b>	<b>5</b>	<b>398</b>	<b>9 717</b>	<b>4 605</b>	<b>5 112</b>	<b>263</b>	<b>55</b>
	<b>6</b>	<b>363</b>	<b>9 044</b>	<b>4 371</b>	<b>4 673</b>	<b>267</b>	<b>71</b>
	<b>7</b>	<b>335</b>	<b>8 028</b>	<b>3 802</b>	<b>4 226</b>	<b>328</b>	<b>54</b>
	<b>8</b>	<b>326</b>	<b>7 568</b>	<b>3 566</b>	<b>4 002</b>	<b>315</b>	<b>77</b>
	<b>9</b>	<b>358</b>	<b>8 340</b>	<b>3 907</b>	<b>4 433</b>	<b>290</b>	<b>56</b>
	<b>10</b>	<b>523</b>	<b>12 091</b>	<b>5 451</b>	<b>6 640</b>	<b>248</b>	<b>66</b>
	<b>11</b>	<b>x</b>	<b>14 855</b>	<b>6 726</b>	<b>8 129</b>	<b>170</b>	<b>57</b>
	<b>12</b>	<b>x</b>	<b>14 299</b>	<b>6 320</b>	<b>7 979</b>	<b>131</b>	<b>72</b>
	<b>insgesamt</b>	<b>2 303</b>	<b>83 942</b>	<b>38 748</b>	<b>45 194</b>	<b>2 012</b>	<b>508</b>
<b>Regierungsbezirk Chemnitz</b>							
Chemnitz, Stadt	5	22	507	252	255	28	3
	6	21	505	239	266	34	7
	7	20	444	224	220	29	5
	8	17	384	183	201	34	10
	9	21	442	208	234	28	5
	10	29	644	280	364	27	11
	11	x	851	393	458	12	14
	12	x	848	387	461	13	12
	<b>zusammen</b>	<b>130</b>	<b>4 625</b>	<b>2 166</b>	<b>2 459</b>	<b>205</b>	<b>67</b>
Plauen, Stadt	5	7	187	81	106	2	-
	6	7	177	87	90	-	-
	7	6	145	74	71	4	-
	8	6	146	72	74	-	-
	9	5	131	58	73	3	-
	10	10	206	88	118	2	-
	11	x	300	141	159	1	-
	12	x	272	117	155	1	-
	<b>zusammen</b>	<b>41</b>	<b>1 564</b>	<b>718</b>	<b>846</b>	<b>13</b>	<b>-</b>
Zwickau, Stadt	5	5	126	57	69	9	-
	6	6	153	65	88	11	1
	7	5	131	50	81	14	-
	8	5	130	48	82	10	2
	9	8	179	65	114	12	3
	10	10	225	97	128	8	6
	11	x	311	146	165	5	3
	12	x	303	131	172	3	5
	<b>zusammen</b>	<b>39</b>	<b>1 558</b>	<b>659</b>	<b>899</b>	<b>72</b>	<b>20</b>
Annaberg	5	4	80	42	38	-	-
	6	3	62	29	33	-	-
	7	3	50	28	22	-	-
	8	4	88	39	49	-	-
	9	5	113	56	57	-	-
	10	7	167	81	86	2	-
	11	x	248	123	125	-	-
	12	x	227	105	122	-	-
	<b>zusammen</b>	<b>26</b>	<b>1 035</b>	<b>503</b>	<b>532</b>	<b>2</b>	<b>-</b>

Noch: 5.1 Schüler an Gymnasien in öffentlicher Trägerschaft im Schuljahr 2006/07  
nach Kreisfreien Städten und Landkreisen sowie Klassen- bzw. Jahrgangsstufen

Kreisfreie Stadt Landkreis Regierungsbezirk Land	Klassen- bzw. Jahrgangsstufe	Klassen	Schüler				
			insgesamt	männlich	weiblich	darunter	
						Ausländer	Aussiedler
noch: Regierungsbezirk Chemnitz							
Chemnitzer Land	5	14	346	153	193	7	1
	6	14	338	173	165	5	3
	7	12	263	127	136	3	3
	8	13	282	141	141	6	1
	9	15	311	150	161	3	2
	10	19	421	187	234	4	3
	11	x	460	209	251	1	2
	12	x	522	246	276	7	1
	<b>zusammen</b>	<b>87</b>	<b>2 943</b>	<b>1 386</b>	<b>1 557</b>	<b>36</b>	<b>16</b>
	Freiberg	5	13	311	145	166	4
6		12	301	153	148	3	2
7		12	293	129	164	5	1
8		10	246	127	119	3	1
9		12	300	131	169	6	4
10		16	409	193	216	2	4
11		x	511	220	291	3	2
12		x	535	237	298	2	5
<b>zusammen</b>	<b>75</b>	<b>2 906</b>	<b>1 335</b>	<b>1 571</b>	<b>28</b>	<b>20</b>	
Vogtlandkreis	5	18	444	200	244	3	-
	6	16	389	184	205	7	1
	7	15	346	165	181	6	-
	8	14	317	136	181	7	-
	9	14	353	163	190	4	-
	10	22	495	225	270	-	-
	11	x	645	306	339	-	-
	12	x	561	239	322	1	-
<b>zusammen</b>	<b>99</b>	<b>3 550</b>	<b>1 618</b>	<b>1 932</b>	<b>28</b>	<b>1</b>	
Mittlerer Erzgebirgskreis	5	10	235	102	133	-	2
	6	9	204	96	108	5	-
	7	8	194	77	117	4	-
	8	7	153	74	79	2	-
	9	7	164	61	103	2	-
	10	11	275	121	154	1	-
	11	x	336	143	193	1	1
	12	x	255	111	144	-	1
<b>zusammen</b>	<b>52</b>	<b>1 816</b>	<b>785</b>	<b>1 031</b>	<b>15</b>	<b>4</b>	
Mittweida	5	11	279	141	138	6	1
	6	13	329	161	168	3	-
	7	12	310	145	165	5	-
	8	12	288	113	175	2	-
	9	12	287	120	167	-	-
	10	16	404	175	229	2	-
	11	x	448	183	265	3	-
	12	x	504	219	285	3	-
<b>zusammen</b>	<b>76</b>	<b>2 849</b>	<b>1 257</b>	<b>1 592</b>	<b>24</b>	<b>1</b>	

Noch: 5.1 Schüler an Gymnasien in öffentlicher Trägerschaft im Schuljahr 2006/07  
nach Kreisfreien Städten und Landkreisen sowie Klassen- bzw. Jahrgangsstufen

Kreisfreie Stadt Landkreis Regierungsbezirk Land	Klassen- bzw. Jahrgangsstufe	Klassen	Schüler				
			insgesamt	männlich	weiblich	darunter	
						Ausländer	Aussiedler
noch: Regierungsbezirk Chemnitz							
Stollberg	5	6	154	72	82	-	-
	6	6	138	63	75	-	-
	7	5	119	56	63	-	-
	8	6	159	60	99	-	-
	9	6	164	95	69	-	-
	10	7	179	79	100	1	-
	11	x	274	125	149	1	-
	12	x	246	112	134	-	-
	<b>zusammen</b>	<b>36</b>	<b>1 433</b>	<b>662</b>	<b>771</b>	<b>2</b>	<b>-</b>
Aue-Schwarzenberg	5	9	201	98	103	3	-
	6	8	194	103	91	3	-
	7	9	194	86	108	2	-
	8	8	175	95	80	1	-
	9	9	194	85	109	2	-
	10	12	290	118	172	2	-
	11	x	323	143	180	-	-
	12	x	316	138	178	-	-
	<b>zusammen</b>	<b>55</b>	<b>1 887</b>	<b>866</b>	<b>1 021</b>	<b>13</b>	<b>-</b>
Zwickauer Land	5	13	295	157	138	8	1
	6	12	289	146	143	6	1
	7	11	264	116	148	11	-
	8	11	247	113	134	12	1
	9	10	251	118	133	10	2
	10	13	319	149	170	2	-
	11	x	360	154	206	-	-
	12	x	361	156	205	1	-
	<b>zusammen</b>	<b>70</b>	<b>2 386</b>	<b>1 109</b>	<b>1 277</b>	<b>50</b>	<b>5</b>
<b>Zusammen</b>	<b>5</b>	<b>132</b>	<b>3 165</b>	<b>1 500</b>	<b>1 665</b>	<b>70</b>	<b>9</b>
	<b>6</b>	<b>127</b>	<b>3 079</b>	<b>1 499</b>	<b>1 580</b>	<b>77</b>	<b>15</b>
	<b>7</b>	<b>118</b>	<b>2 753</b>	<b>1 277</b>	<b>1 476</b>	<b>83</b>	<b>9</b>
	<b>8</b>	<b>113</b>	<b>2 615</b>	<b>1 201</b>	<b>1 414</b>	<b>77</b>	<b>15</b>
	<b>9</b>	<b>124</b>	<b>2 889</b>	<b>1 310</b>	<b>1 579</b>	<b>70</b>	<b>16</b>
	<b>10</b>	<b>172</b>	<b>4 034</b>	<b>1 793</b>	<b>2 241</b>	<b>53</b>	<b>24</b>
	<b>11</b>	<b>x</b>	<b>5 067</b>	<b>2 286</b>	<b>2 781</b>	<b>27</b>	<b>22</b>
	<b>12</b>	<b>x</b>	<b>4 950</b>	<b>2 198</b>	<b>2 752</b>	<b>31</b>	<b>24</b>
	<b>zusammen</b>	<b>786</b>	<b>28 552</b>	<b>13 064</b>	<b>15 488</b>	<b>488</b>	<b>134</b>
Regierungsbezirk Dresden							
Dresden, Stadt	5	49	1 228	607	621	50	7
	6	39	1 014	509	505	50	12
	7	38	936	459	477	66	12
	8	35	830	428	402	55	17
	9	40	892	444	448	61	11
	10	61	1 359	634	725	42	11
	11	x	1 611	762	849	28	3
	12	x	1 547	697	850	25	8
	<b>zusammen</b>	<b>262</b>	<b>9 417</b>	<b>4 540</b>	<b>4 877</b>	<b>377</b>	<b>81</b>

Noch: 5.1 Schüler an Gymnasien in öffentlicher Trägerschaft im Schuljahr 2006/07  
nach Kreisfreien Städten und Landkreisen sowie Klassen- bzw. Jahrgangsstufen

Kreisfreie Stadt Landkreis Regierungsbezirk Land	Klassen- bzw. Jahrgangsstufe	Klassen	Schüler				
			insgesamt	männlich	weiblich	darunter	
						Ausländer	Aussiedler
noch: Regierungsbezirk Dresden							
Görlitz, Stadt	5	7	158	67	91	4	-
	6	6	148	61	87	5	-
	7	6	140	57	83	13	-
	8	5	112	47	65	11	-
	9	6	152	73	79	15	-
	10	9	203	74	129	18	-
	11	x	229	107	122	14	-
	12	x	234	113	121	5	-
	<b>zusammen</b>	<b>39</b>	<b>1 376</b>	<b>599</b>	<b>777</b>	<b>85</b>	<b>-</b>
Hoyerswerda, Stadt	5	6	159	75	84	1	-
	6	6	154	71	83	2	-
	7	6	140	55	85	2	-
	8	5	124	61	63	1	-
	9	7	160	70	90	-	-
	10	10	235	116	119	-	-
	11	x	294	145	149	-	-
	12	x	284	127	157	-	-
	<b>zusammen</b>	<b>40</b>	<b>1 550</b>	<b>720</b>	<b>830</b>	<b>6</b>	<b>-</b>
Bautzen	5	16	359	156	203	5	-
	6	14	341	157	184	3	-
	7	12	302	142	160	2	-
	8	12	282	123	159	2	-
	9	13	311	143	168	-	1
	10	20	447	190	257	1	-
	11	x	549	244	305	3	2
	12	x	557	227	330	1	2
	<b>zusammen</b>	<b>87</b>	<b>3 148</b>	<b>1 382</b>	<b>1 766</b>	<b>17</b>	<b>5</b>
Meißen	5	18	452	190	262	7	1
	6	16	419	205	214	3	-
	7	17	403	198	205	8	-
	8	15	358	165	193	10	1
	9	16	376	177	199	6	-
	10	21	539	268	271	6	3
	11	x	608	275	333	8	1
	12	x	570	239	331	-	3
	<b>zusammen</b>	<b>103</b>	<b>3 725</b>	<b>1 717</b>	<b>2 008</b>	<b>48</b>	<b>9</b>
Niederschlesischer Oberlausitzkreis	5	7	173	61	112	-	4
	6	7	158	71	87	-	4
	7	5	112	44	68	2	-
	8	5	112	54	58	-	-
	9	5	108	53	55	-	-
	10	8	190	81	109	1	-
	11	x	255	101	154	1	-
	12	x	250	103	147	-	-
	<b>zusammen</b>	<b>37</b>	<b>1 358</b>	<b>568</b>	<b>790</b>	<b>4</b>	<b>8</b>

Noch: 5.1 Schüler an Gymnasien in öffentlicher Trägerschaft im Schuljahr 2006/07  
nach Kreisfreien Städten und Landkreisen sowie Klassen- bzw. Jahrgangsstufen

Kreisfreie Stadt Landkreis Regierungsbezirk Land	Klassen- bzw. Jahrgangsstufe	Klassen	Schüler				
			insgesamt	männlich	weiblich	darunter	
						Ausländer	Aussiedler
noch: Regierungsbezirk Dresden							
Riesa-Großenhain	5	9	226	122	104	3	-
	6	9	242	124	118	6	-
	7	7	172	91	81	3	-
	8	8	172	76	96	5	-
	9	9	205	93	112	2	-
	10	14	301	130	171	6	-
	11	x	367	150	217	-	-
	12	x	346	148	198	1	-
	<b>zusammen</b>	<b>56</b>	<b>2 031</b>	<b>934</b>	<b>1 097</b>	<b>26</b>	<b>-</b>
Löbau-Zittau	5	12	282	145	137	2	1
	6	11	287	143	144	4	-
	7	10	243	109	134	4	-
	8	11	257	110	147	3	2
	9	10	261	113	148	3	1
	10	16	384	169	215	2	1
	11	x	453	202	251	2	3
	12	x	486	205	281	-	-
	<b>zusammen</b>	<b>70</b>	<b>2 653</b>	<b>1 196</b>	<b>1 457</b>	<b>20</b>	<b>8</b>
Sächsische Schweiz	5	15	347	167	180	7	-
	6	14	330	169	161	5	-
	7	13	297	139	158	20	1
	8	14	306	152	154	17	3
	9	13	271	127	144	19	1
	10	19	412	185	227	24	4
	11	x	554	227	327	16	1
	12	x	517	227	290	15	-
	<b>zusammen</b>	<b>88</b>	<b>3 034</b>	<b>1 393</b>	<b>1 641</b>	<b>123</b>	<b>10</b>
Weißeritzkreis	5	10	257	114	143	2	-
	6	10	271	130	141	6	-
	7	8	197	93	104	4	-
	8	8	178	77	101	1	-
	9	9	189	93	96	3	-
	10	14	316	135	181	3	-
	11	x	393	189	204	5	-
	12	x	362	176	186	-	-
	<b>zusammen</b>	<b>59</b>	<b>2 163</b>	<b>1 007</b>	<b>1 156</b>	<b>24</b>	<b>-</b>
Kamenz	5	12	296	134	162	4	4
	6	10	260	120	140	5	5
	7	8	186	86	100	1	2
	8	8	197	97	100	1	4
	9	10	272	126	146	4	2
	10	14	356	166	190	2	1
	11	x	427	188	239	7	1
	12	x	379	158	221	-	2
	<b>zusammen</b>	<b>62</b>	<b>2 373</b>	<b>1 075</b>	<b>1 298</b>	<b>24</b>	<b>21</b>



Noch: 5.1 Schüler an Gymnasien in öffentlicher Trägerschaft im Schuljahr 2006/07  
nach Kreisfreien Städten und Landkreisen sowie Klassen- bzw. Jahrgangsstufen

Kreisfreie Stadt Landkreis Regierungsbezirk Land	Klassen- bzw. Jahrgangsstufe	Klassen	Schüler				
			insgesamt	männlich	weiblich	darunter	
						Ausländer	Aussiedler
noch: Regierungsbezirk Dresden							
<b>Zusammen</b>	<b>5</b>	<b>161</b>	<b>3 937</b>	<b>1 838</b>	<b>2 099</b>	<b>85</b>	<b>17</b>
	<b>6</b>	<b>142</b>	<b>3 624</b>	<b>1 760</b>	<b>1 864</b>	<b>89</b>	<b>21</b>
	<b>7</b>	<b>130</b>	<b>3 128</b>	<b>1 473</b>	<b>1 655</b>	<b>125</b>	<b>15</b>
	<b>8</b>	<b>126</b>	<b>2 928</b>	<b>1 390</b>	<b>1 538</b>	<b>106</b>	<b>27</b>
	<b>9</b>	<b>138</b>	<b>3 197</b>	<b>1 512</b>	<b>1 685</b>	<b>113</b>	<b>16</b>
	<b>10</b>	<b>206</b>	<b>4 742</b>	<b>2 148</b>	<b>2 594</b>	<b>105</b>	<b>20</b>
	<b>11</b>	<b>x</b>	<b>5 740</b>	<b>2 590</b>	<b>3 150</b>	<b>84</b>	<b>11</b>
	<b>12</b>	<b>x</b>	<b>5 532</b>	<b>2 420</b>	<b>3 112</b>	<b>47</b>	<b>15</b>
	<b>zusammen</b>	<b>903</b>	<b>32 828</b>	<b>15 131</b>	<b>17 697</b>	<b>754</b>	<b>142</b>
Regierungsbezirk Leipzig							
Leipzig, Stadt	5	49	1 209	592	617	83	16
	6	42	1 041	496	545	78	21
	7	42	1 060	527	533	96	20
	8	41	1 004	511	493	102	20
	9	45	1 073	517	556	83	18
	10	65	1 494	693	801	70	12
	11	x	1 819	866	953	48	12
	12	x	1 816	830	986	46	28
	<b>zusammen</b>	<b>284</b>	<b>10 516</b>	<b>5 032</b>	<b>5 484</b>	<b>606</b>	<b>147</b>
Delitzsch	5	17	420	201	219	10	2
	6	16	394	192	202	5	9
	7	13	305	141	164	4	4
	8	12	265	117	148	6	7
	9	14	304	142	162	9	1
	10	22	530	249	281	8	4
	11	x	639	311	328	3	5
	12	x	595	265	330	4	1
	<b>zusammen</b>	<b>94</b>	<b>3 452</b>	<b>1 618</b>	<b>1 834</b>	<b>49</b>	<b>33</b>
Döbeln	5	7	172	79	93	3	-
	6	6	147	67	80	1	-
	7	5	127	57	70	4	3
	8	5	121	52	69	1	-
	9	6	139	62	77	2	-
	10	9	203	99	104	1	2
	11	x	260	121	139	3	5
	12	x	204	94	110	-	2
	<b>zusammen</b>	<b>38</b>	<b>1 373</b>	<b>631</b>	<b>742</b>	<b>15</b>	<b>12</b>
Leipziger Land	5	12	297	148	149	4	-
	6	12	295	129	166	8	-
	7	10	255	145	110	7	-
	8	13	273	115	158	17	-
	9	13	298	140	158	4	-
	10	18	429	180	249	6	-
	11	x	497	206	291	2	-
	12	x	440	186	254	1	-
	<b>zusammen</b>	<b>78</b>	<b>2 784</b>	<b>1 249</b>	<b>1 535</b>	<b>49</b>	<b>-</b>

Noch: 5.1 Schüler an Gymnasien in öffentlicher Trägerschaft im Schuljahr 2006/07  
nach Kreisfreien Städten und Landkreisen sowie Klassen- bzw. Jahrgangsstufen

Kreisfreie Stadt Landkreis Regierungsbezirk Land	Klassen- bzw. Jahrgangsstufe	Klassen	Schüler				
			insgesamt	männlich	weiblich	darunter	
						Ausländer	Aussiedler
noch: Regierungsbezirk Leipzig							
Muldentalkreis	5	12	308	146	162	5	-
	6	11	282	131	151	7	2
	7	11	261	121	140	8	-
	8	11	238	115	123	6	3
	9	11	269	139	130	8	3
	10	20	413	184	229	2	4
	11	x	529	229	300	3	-
	12	x	488	214	274	2	1
	<b>zusammen</b>	<b>76</b>	<b>2 788</b>	<b>1 279</b>	<b>1 509</b>	<b>41</b>	<b>13</b>
Torgau-Oschatz	5	8	209	101	108	3	11
	6	7	182	97	85	2	3
	7	6	139	61	78	1	3
	8	5	124	65	59	-	5
	9	7	171	85	86	1	2
	10	11	246	105	141	3	-
	11	x	304	117	187	-	2
	12	x	274	113	161	-	1
	<b>zusammen</b>	<b>44</b>	<b>1 649</b>	<b>744</b>	<b>905</b>	<b>10</b>	<b>27</b>
<b>Zusammen</b>	<b>5</b>	<b>105</b>	<b>2 615</b>	<b>1 267</b>	<b>1 348</b>	<b>108</b>	<b>29</b>
	<b>6</b>	<b>94</b>	<b>2 341</b>	<b>1 112</b>	<b>1 229</b>	<b>101</b>	<b>35</b>
	<b>7</b>	<b>87</b>	<b>2 147</b>	<b>1 052</b>	<b>1 095</b>	<b>120</b>	<b>30</b>
	<b>8</b>	<b>87</b>	<b>2 025</b>	<b>975</b>	<b>1 050</b>	<b>132</b>	<b>35</b>
	<b>9</b>	<b>96</b>	<b>2 254</b>	<b>1 085</b>	<b>1 169</b>	<b>107</b>	<b>24</b>
	<b>10</b>	<b>145</b>	<b>3 315</b>	<b>1 510</b>	<b>1 805</b>	<b>90</b>	<b>22</b>
	<b>11</b>	<b>x</b>	<b>4 048</b>	<b>1 850</b>	<b>2 198</b>	<b>59</b>	<b>24</b>
	<b>12</b>	<b>x</b>	<b>3 817</b>	<b>1 702</b>	<b>2 115</b>	<b>53</b>	<b>33</b>
	<b>zusammen</b>	<b>614</b>	<b>22 562</b>	<b>10 553</b>	<b>12 009</b>	<b>770</b>	<b>232</b>

## 5.2 Schüler an Gymnasien in freier Trägerschaft im Schuljahr 2006/07 nach Kreisfreien Städten und Landkreisen sowie Klassen- bzw. Jahrgangsstufen

Kreisfreie Stadt Landkreis Regierungsbezirk Land	Klassen- bzw. Jahrgangsstufe	Klassen	Schüler				
			insgesamt	männlich	weiblich	darunter	
						Ausländer	Aussiedler
<b>Sachsen</b>							
<b>Insgesamt</b>	<b>5</b>	<b>41</b>	<b>922</b>	<b>478</b>	<b>444</b>	<b>44</b>	<b>2</b>
	<b>6</b>	<b>36</b>	<b>832</b>	<b>396</b>	<b>436</b>	<b>47</b>	<b>-</b>
	<b>7</b>	<b>28</b>	<b>636</b>	<b>316</b>	<b>320</b>	<b>44</b>	<b>-</b>
	<b>8</b>	<b>27</b>	<b>609</b>	<b>303</b>	<b>306</b>	<b>38</b>	<b>2</b>
	<b>9</b>	<b>25</b>	<b>577</b>	<b>265</b>	<b>312</b>	<b>28</b>	<b>1</b>
	<b>10</b>	<b>31</b>	<b>731</b>	<b>337</b>	<b>394</b>	<b>48</b>	<b>2</b>
	<b>11</b>	<b>x</b>	<b>708</b>	<b>316</b>	<b>392</b>	<b>35</b>	<b>3</b>
	<b>12</b>	<b>x</b>	<b>599</b>	<b>267</b>	<b>332</b>	<b>28</b>	<b>1</b>
	<b>insgesamt</b>	<b>188</b>	<b>5 614</b>	<b>2 678</b>	<b>2 936</b>	<b>312</b>	<b>11</b>
	<b>Regierungsbezirk Chemnitz</b>						
Zwickau, Stadt	5	3	91	41	50	3	-
	6	3	90	42	48	1	-
	7	3	78	40	38	3	-
	8	3	86	35	51	3	-
	9	3	75	37	38	-	-
	10	4	107	44	63	1	-
	11	x	84	30	54	-	-
	12	x	77	34	43	2	-
	<b>zusammen</b>	<b>19</b>	<b>688</b>	<b>303</b>	<b>385</b>	<b>13</b>	<b>-</b>
	Annaberg	5	5	101	52	49	-
6		4	92	48	44	-	-
7		3	70	37	33	-	-
8		2	53	25	28	-	-
9		2	55	16	39	-	-
10		2	60	32	28	-	-
11		x	54	18	36	-	-
12		x	34	11	23	-	-
<b>zusammen</b>		<b>18</b>	<b>519</b>	<b>239</b>	<b>280</b>	<b>-</b>	<b>-</b>
Chemnitzer Land		5	4	74	40	34	2
	6	4	80	36	44	-	-
	7	3	53	19	34	6	-
	8	3	55	27	28	3	-
	9	3	48	24	24	1	-
	10	5	86	37	49	14	-
	11	x	98	55	43	12	-
	12	x	80	40	40	8	-
	<b>zusammen</b>	<b>22</b>	<b>574</b>	<b>278</b>	<b>296</b>	<b>46</b>	<b>-</b>
	Freiberg	5	1	8	2	6	-
6		1	10	6	4	-	-
7		-	-	-	-	-	-
8		-	-	-	-	-	-
9		-	-	-	-	-	-
10		-	-	-	-	-	-
11		x	-	-	-	-	-
12		x	-	-	-	-	-
<b>zusammen</b>		<b>2</b>	<b>18</b>	<b>8</b>	<b>10</b>	<b>-</b>	<b>-</b>

Noch: 5.2 Schüler an Gymnasien in freier Trägerschaft im Schuljahr 2006/07 nach Kreisfreien Städten und Landkreisen sowie Klassen- bzw. Jahrgangsstufen

Kreisfreie Stadt Landkreis Regierungsbezirk Land	Klassen- bzw. Jahrgangsstufe	Klassen	Schüler				
			insgesamt	männlich	weiblich	darunter	
						Ausländer	Aussiedler
noch: Regierungsbezirk Chemnitz							
Mittweida	5	2	41	28	13	-	-
	6	2	31	18	13	-	-
	7	1	17	10	7	-	-
	8	1	22	12	10	-	-
	9	1	20	13	7	-	-
	10	2	43	20	23	1	-
	11	x	40	20	20	-	-
	12	x	30	11	19	-	-
	<b>zusammen</b>	<b>9</b>	<b>244</b>	<b>132</b>	<b>112</b>	<b>1</b>	<b>-</b>
<b>Zusammen</b>	<b>5</b>	<b>15</b>	<b>315</b>	<b>163</b>	<b>152</b>	<b>5</b>	<b>-</b>
	<b>6</b>	<b>14</b>	<b>303</b>	<b>150</b>	<b>153</b>	<b>1</b>	<b>-</b>
	<b>7</b>	<b>10</b>	<b>218</b>	<b>106</b>	<b>112</b>	<b>9</b>	<b>-</b>
	<b>8</b>	<b>9</b>	<b>216</b>	<b>99</b>	<b>117</b>	<b>6</b>	<b>-</b>
	<b>9</b>	<b>9</b>	<b>198</b>	<b>90</b>	<b>108</b>	<b>1</b>	<b>-</b>
	<b>10</b>	<b>13</b>	<b>296</b>	<b>133</b>	<b>163</b>	<b>16</b>	<b>-</b>
	<b>11</b>	<b>x</b>	<b>276</b>	<b>123</b>	<b>153</b>	<b>12</b>	<b>-</b>
	<b>12</b>	<b>x</b>	<b>221</b>	<b>96</b>	<b>125</b>	<b>10</b>	<b>-</b>
<b>zusammen</b>	<b>70</b>	<b>2 043</b>	<b>960</b>	<b>1 083</b>	<b>60</b>	<b>-</b>	
Regierungsbezirk Dresden							
Dresden, Stadt	5	13	315	159	156	23	1
	6	11	276	130	146	18	-
	7	11	265	136	129	13	-
	8	10	240	134	106	21	1
	9	9	223	111	112	17	-
	10	10	231	116	115	16	-
	11	x	236	113	123	15	1
	12	x	230	103	127	10	1
	<b>zusammen</b>	<b>64</b>	<b>2 016</b>	<b>1 002</b>	<b>1 014</b>	<b>133</b>	<b>4</b>
Hoyerswerda, Stadt	5	3	57	31	26	-	-
	6	4	100	46	54	-	-
	7	2	34	20	14	-	-
	8	2	33	15	18	-	1
	9	2	39	17	22	-	1
	10	3	62	26	36	-	1
	11	x	69	34	35	-	-
	12	x	44	20	24	-	-
<b>zusammen</b>	<b>16</b>	<b>438</b>	<b>209</b>	<b>229</b>	<b>-</b>	<b>3</b>	
Löbau-Zittau	5	1	27	13	14	-	-
	6	1	18	8	10	-	-
	7	-	-	-	-	-	-
	8	-	-	-	-	-	-
	9	-	-	-	-	-	-
	10	-	-	-	-	-	-
	11	x	-	-	-	-	-
	12	x	-	-	-	-	-
<b>zusammen</b>	<b>2</b>	<b>45</b>	<b>21</b>	<b>24</b>	<b>-</b>	<b>-</b>	

Noch: 5.2 Schüler an Gymnasien in freier Trägerschaft im Schuljahr 2006/07 nach Kreisfreien Städten und Landkreisen sowie Klassen- bzw. Jahrgangsstufen

Kreisfreie Stadt Landkreis Regierungsbezirk Land	Klassen- bzw. Jahrgangsstufe	Klassen	Schüler				
			insgesamt	männlich	weiblich	darunter	
						Ausländer	Aussiedler
noch: Regierungsbezirk Dresden							
Weißeritzkreis	5	1	20	14	6	-	-
	6	-	-	-	-	-	-
	7	-	-	-	-	-	-
	8	-	-	-	-	-	-
	9	-	-	-	-	-	-
	10	-	-	-	-	-	-
	11	x	-	-	-	-	-
	12	x	-	-	-	-	-
	<b>zusammen</b>	<b>1</b>	<b>20</b>	<b>14</b>	<b>6</b>	<b>-</b>	<b>-</b>
<b>Zusammen</b>	<b>5</b>	<b>18</b>	<b>419</b>	<b>217</b>	<b>202</b>	<b>23</b>	<b>1</b>
	<b>6</b>	<b>16</b>	<b>394</b>	<b>184</b>	<b>210</b>	<b>18</b>	<b>-</b>
	<b>7</b>	<b>13</b>	<b>299</b>	<b>156</b>	<b>143</b>	<b>13</b>	<b>-</b>
	<b>8</b>	<b>12</b>	<b>273</b>	<b>149</b>	<b>124</b>	<b>21</b>	<b>2</b>
	<b>9</b>	<b>11</b>	<b>262</b>	<b>128</b>	<b>134</b>	<b>17</b>	<b>1</b>
	<b>10</b>	<b>13</b>	<b>293</b>	<b>142</b>	<b>151</b>	<b>16</b>	<b>1</b>
	<b>11</b>	<b>x</b>	<b>305</b>	<b>147</b>	<b>158</b>	<b>15</b>	<b>1</b>
	<b>12</b>	<b>x</b>	<b>274</b>	<b>123</b>	<b>151</b>	<b>10</b>	<b>1</b>
<b>zusammen</b>	<b>83</b>	<b>2 519</b>	<b>1 246</b>	<b>1 273</b>	<b>133</b>	<b>7</b>	
Regierungsbezirk Leipzig							
Leipzig, Stadt	5	7	163	82	81	16	-
	6	6	135	62	73	28	-
	7	5	119	54	65	22	-
	8	6	120	55	65	11	-
	9	5	117	47	70	10	-
	10	5	142	62	80	16	1
	11	x	127	46	81	8	2
	12	x	104	48	56	8	-
	<b>zusammen</b>	<b>34</b>	<b>1 027</b>	<b>456</b>	<b>571</b>	<b>119</b>	<b>3</b>
Leipziger Land	5	1	25	16	9	-	1
	6	-	-	-	-	-	-
	7	-	-	-	-	-	-
	8	-	-	-	-	-	-
	9	-	-	-	-	-	-
	10	-	-	-	-	-	-
	11	x	-	-	-	-	-
	12	x	-	-	-	-	-
<b>zusammen</b>	<b>1</b>	<b>25</b>	<b>16</b>	<b>9</b>	<b>-</b>	<b>1</b>	
<b>Zusammen</b>	<b>5</b>	<b>8</b>	<b>188</b>	<b>98</b>	<b>90</b>	<b>16</b>	<b>1</b>
	<b>6</b>	<b>6</b>	<b>135</b>	<b>62</b>	<b>73</b>	<b>28</b>	<b>-</b>
	<b>7</b>	<b>5</b>	<b>119</b>	<b>54</b>	<b>65</b>	<b>22</b>	<b>-</b>
	<b>8</b>	<b>6</b>	<b>120</b>	<b>55</b>	<b>65</b>	<b>11</b>	<b>-</b>
	<b>9</b>	<b>5</b>	<b>117</b>	<b>47</b>	<b>70</b>	<b>10</b>	<b>-</b>
	<b>10</b>	<b>5</b>	<b>142</b>	<b>62</b>	<b>80</b>	<b>16</b>	<b>1</b>
	<b>11</b>	<b>x</b>	<b>127</b>	<b>46</b>	<b>81</b>	<b>8</b>	<b>2</b>
	<b>12</b>	<b>x</b>	<b>104</b>	<b>48</b>	<b>56</b>	<b>8</b>	<b>-</b>
<b>zusammen</b>	<b>35</b>	<b>1 052</b>	<b>472</b>	<b>580</b>	<b>119</b>	<b>4</b>	

### 6. Integrierte Förderschüler an Gymnasien im Schuljahr 2006/07 nach Klassen- bzw. Jahrgangsstufen und Förderschwerpunkten

Klassen- bzw. Jahrgangsstufe	Geschlecht	Insgesamt	Lernen	Sehen	Hören	Sprache	Körperliche und motorische Entwicklung	Geistige Entwicklung <sup>1)</sup>	Emotionale und soziale Entwicklung
5	männlich	17	-	2	2	-	6	-	7
	weiblich	8	-	1	1	1	5	-	-
	insgesamt	25	-	3	3	1	11	-	7
6	männlich	16	-	2	-	-	7	-	7
	weiblich	12	-	1	1	1	9	-	-
	insgesamt	28	-	3	1	1	16	-	7
7	männlich	18	-	1	5	-	4	1	7
	weiblich	10	-	2	1	1	4	-	2
	insgesamt	28	-	3	6	1	8	1	9
8	männlich	6	-	-	1	-	2	-	3
	weiblich	5	-	-	-	-	4	-	1
	insgesamt	11	-	-	1	-	6	-	4
9	männlich	13	-	2	2	-	6	-	3
	weiblich	8	-	1	-	1	6	-	-
	insgesamt	21	-	3	2	1	12	-	3
10	männlich	16	-	2	5	1	6	1	1
	weiblich	9	-	1	-	-	8	-	-
	insgesamt	25	-	3	5	1	14	1	1
11	männlich	14	-	2	1	-	8	1	2
	weiblich	16	-	-	1	-	15	-	-
	insgesamt	30	-	2	2	-	23	1	2
12	männlich	16	-	5	4	-	7	-	-
	weiblich	6	-	-	-	-	6	-	-
	insgesamt	22	-	5	4	-	13	-	-
<b>Insgesamt</b>	<b>männlich</b>	<b>116</b>	<b>-</b>	<b>16</b>	<b>20</b>	<b>1</b>	<b>46</b>	<b>3</b>	<b>30</b>
	<b>weiblich</b>	<b>74</b>	<b>-</b>	<b>6</b>	<b>4</b>	<b>4</b>	<b>57</b>	<b>-</b>	<b>3</b>
	<b>insgesamt</b>	<b>190</b>	<b>-</b>	<b>22</b>	<b>24</b>	<b>5</b>	<b>103</b>	<b>3</b>	<b>33</b>

1) einschließlich Autisten

### 7. Schüler an Gymnasien mit individuellem Schulbesuch im Ausland im Schuljahr 2006/07 nach Klassen- bzw. Jahrgangsstufen und Trägerschaft

Nach Abschluss der Klassen- bzw. Jahrgangsstufe ... im Schuljahr 2005/06	Insgesamt	Männlich	Weiblich
	<b>Insgesamt</b>		
8	1	-	1
9	19	9	10
10	418	148	270
11	41	18	23
12	1	-	1
<b>Insgesamt</b>	<b>480</b>	<b>175</b>	<b>305</b>
	<b>darunter öffentliche Trägerschaft</b>		
8	1	-	1
9	18	8	10
10	395	138	257
11	41	18	23
12	1	-	1
<b>Zusammen</b>	<b>456</b>	<b>164</b>	<b>292</b>

### 8. Schüler aus dem Ausland mit individuellem Schulbesuch an Gymnasien im Schuljahr 2006/07 nach Klassen- bzw. Jahrgangsstufen und Trägerschaft

Klassen- bzw. Jahrgangsstufe	Insgesamt	Männlich	Weiblich
	<b>Insgesamt</b>		
6	2	2	-
7	2	2	-
8	1	-	1
9	3	1	2
10	40	18	22
11	48	24	24
12	2	1	1
<b>Insgesamt</b>	<b>98</b>	<b>48</b>	<b>50</b>
	<b>darunter öffentliche Trägerschaft</b>		
6	1	1	-
7	2	2	-
8	1	-	1
9	3	1	2
10	36	18	18
11	44	22	22
12	2	1	1
<b>Zusammen</b>	<b>89</b>	<b>45</b>	<b>44</b>

## 9. Schüler an Gymnasien im Schuljahr 2006/07 nach Alter und Regierungsbezirken

Alter in Jahren	Insgesamt	Männlich	Weiblich	Darunter	
				Ausländer	Aussiedler
<b>Sachsen</b>					
<b>Sekundarstufe I</b>	<b>59 095</b>	<b>27 797</b>	<b>31 298</b>	<b>1 960</b>	<b>386</b>
7	1	-	1	-	-
8	1	-	1	1	-
9	49	33	16	4	-
10	4 732	2 200	2 532	128	19
11	9 937	4 696	5 241	227	39
12	9 057	4 362	4 695	345	64
13	8 361	4 001	4 360	348	59
14	8 139	3 778	4 361	332	60
15	9 504	4 338	5 166	316	59
16	8 553	3 983	4 570	174	55
17	670	361	309	50	24
18	76	37	39	26	4
19	13	7	6	7	3
20	2	1	1	2	-
<b>Sekundarstufe II</b>	<b>30 461</b>	<b>13 629</b>	<b>16 832</b>	<b>364</b>	<b>133</b>
14	2	2	-	1	-
15	15	10	5	1	-
16	5 420	2 230	3 190	46	4
17	13 525	5 906	7 619	121	35
18	9 495	4 368	5 127	114	50
19	1 740	965	775	48	32
20	218	117	101	16	7
21	30	20	10	8	3
22	15	10	5	8	2
23	-	-	-	-	-
24	1	1	-	1	-
<b>Insgesamt</b>	<b>89 556</b>	<b>41 426</b>	<b>48 130</b>	<b>2 324</b>	<b>519</b>
<b>Regierungsbezirk Chemnitz</b>					
<b>Sekundarstufe I</b>	<b>20 081</b>	<b>9 321</b>	<b>10 760</b>	<b>468</b>	<b>88</b>
9	9	5	4	-	-
10	1 511	706	805	26	5
11	3 365	1 588	1 777	55	6
12	3 058	1 487	1 571	81	12
13	2 877	1 335	1 542	84	11
14	2 853	1 275	1 578	79	13
15	3 303	1 482	1 821	80	13
16	2 879	1 315	1 564	39	17
17	193	110	83	12	7
18	28	15	13	8	3
19	4	2	2	3	1
20	1	1	-	1	-
<b>Sekundarstufe II</b>	<b>10 514</b>	<b>4 703</b>	<b>5 811</b>	<b>80</b>	<b>46</b>
15	2	2	-	-	-
16	1 857	753	1 104	7	-
17	4 687	2 079	2 608	15	11
18	3 292	1 509	1 783	29	21
19	588	307	281	14	8
20	66	39	27	5	3
21	13	9	4	5	2
22	8	4	4	4	1
23	-	-	-	-	-
24	1	1	-	1	-
<b>Zusammen</b>	<b>30 595</b>	<b>14 024</b>	<b>16 571</b>	<b>548</b>	<b>134</b>



## Noch: 9. Schüler an Gymnasien im Schuljahr 2006/07 nach Alter und Regierungsbezirken

Alter in Jahren	Insgesamt	Männlich	Weiblich	Darunter	
				Ausländer	Aussiedler
<b>Regierungsbezirk Dresden</b>					
<b>Sekundarstufe I</b>	<b>23 496</b>	<b>11 097</b>	<b>12 399</b>	<b>731</b>	<b>121</b>
9	28	20	8	-	-
10	1 954	915	1 039	56	5
11	4 024	1 891	2 133	76	13
12	3 669	1 751	1 918	130	18
13	3 302	1 612	1 690	135	17
14	3 154	1 468	1 686	122	24
15	3 692	1 698	1 994	127	20
16	3 408	1 596	1 812	68	16
17	241	132	109	11	7
18	20	11	9	5	-
19	4	3	1	1	1
<b>Sekundarstufe II</b>	<b>11 851</b>	<b>5 280</b>	<b>6 571</b>	<b>156</b>	<b>28</b>
14	1	1	-	-	-
15	12	7	5	1	-
16	2 076	831	1 245	29	-
17	5 368	2 329	3 039	67	8
18	3 708	1 719	1 989	47	9
19	626	352	274	9	9
20	56	37	19	2	2
21	3	3	-	-	-
22	1	1	-	1	-
<b>Zusammen</b>	<b>35 347</b>	<b>16 377</b>	<b>18 970</b>	<b>887</b>	<b>149</b>
<b>Regierungsbezirk Leipzig</b>					
<b>Sekundarstufe I</b>	<b>15 518</b>	<b>7 379</b>	<b>8 139</b>	<b>761</b>	<b>177</b>
7	1	-	1	-	-
8	1	-	1	1	-
9	12	8	4	4	-
10	1 267	579	688	46	9
11	2 548	1 217	1 331	96	20
12	2 330	1 124	1 206	134	34
13	2 182	1 054	1 128	129	31
14	2 132	1 035	1 097	131	23
15	2 509	1 158	1 351	109	26
16	2 266	1 072	1 194	67	22
17	236	119	117	27	10
18	28	11	17	13	1
19	5	2	3	3	1
20	1	-	1	1	-
<b>Sekundarstufe II</b>	<b>8 096</b>	<b>3 646</b>	<b>4 450</b>	<b>128</b>	<b>59</b>
14	1	1	-	1	-
15	1	1	-	-	-
16	1 487	646	841	10	4
17	3 470	1 498	1 972	39	16
18	2 495	1 140	1 355	38	20
19	526	306	220	25	15
20	96	41	55	9	2
21	14	8	6	3	1
22	6	5	1	3	1
<b>Zusammen</b>	<b>23 614</b>	<b>11 025</b>	<b>12 589</b>	<b>889</b>	<b>236</b>

### 9.1 Schüler an Gymnasien in öffentlicher Trägerschaft im Schuljahr 2006/07 nach Alter und Regierungsbezirken

Alter in Jahren	Insgesamt	Männlich	Weiblich	Darunter	
				Ausländer	Aussiedler
<b>Sachsen</b>					
<b>Sekundarstufe I</b>	<b>54 788</b>	<b>25 702</b>	<b>29 086</b>	<b>1 711</b>	<b>379</b>
8	1	-	1	1	-
9	38	26	12	2	-
10	4 268	1 962	2 306	100	19
11	9 117	4 299	4 818	192	37
12	8 306	3 998	4 308	299	64
13	7 773	3 696	4 077	308	59
14	7 559	3 506	4 053	300	59
15	8 918	4 090	4 828	275	58
16	8 113	3 760	4 353	160	53
17	617	328	289	46	24
18	68	32	36	23	4
19	9	5	4	4	2
20	1	-	1	1	-
<b>Sekundarstufe II</b>	<b>29 154</b>	<b>13 046</b>	<b>16 108</b>	<b>301</b>	<b>129</b>
14	1	1	-	-	-
15	14	9	5	1	-
16	5 183	2 139	3 044	33	4
17	12 983	5 678	7 305	99	32
18	9 074	4 167	4 907	102	49
19	1 660	919	741	43	32
20	205	111	94	13	7
21	24	15	9	6	3
22	10	7	3	4	2
<b>Insgesamt</b>	<b>83 942</b>	<b>38 748</b>	<b>45 194</b>	<b>2 012</b>	<b>508</b>
<b>Regierungsbezirk Chemnitz</b>					
<b>Sekundarstufe I</b>	<b>18 535</b>	<b>8 580</b>	<b>9 955</b>	<b>430</b>	<b>88</b>
9	7	4	3	-	-
10	1 359	627	732	24	5
11	3 069	1 444	1 625	53	6
12	2 800	1 354	1 446	77	12
13	2 681	1 241	1 440	77	11
14	2 655	1 191	1 464	77	13
15	3 089	1 392	1 697	73	13
16	2 685	1 222	1 463	34	17
17	168	94	74	10	7
18	21	10	11	5	3
19	1	1	-	-	1
<b>Sekundarstufe II</b>	<b>10 017</b>	<b>4 484</b>	<b>5 533</b>	<b>58</b>	<b>46</b>
15	1	1	-	-	-
16	1 756	714	1 042	5	-
17	4 488	1 996	2 492	13	11
18	3 142	1 443	1 699	24	21
19	561	289	272	11	8
20	57	34	23	2	3
21	9	6	3	3	2
22	3	1	2	-	1
<b>Zusammen</b>	<b>28 552</b>	<b>13 064</b>	<b>15 488</b>	<b>488</b>	<b>134</b>

Noch: 9.1 Schüler an Gymnasien in öffentlicher Trägerschaft im Schuljahr 2006/07 nach Alter  
und Regierungsbezirken

Alter in Jahren	Insgesamt	Männlich	Weiblich	Darunter	
				Ausländer	Aussiedler
<b>Regierungsbezirk Dresden</b>					
<b>Sekundarstufe I</b>	<b>21 556</b>	<b>10 121</b>	<b>11 435</b>	<b>623</b>	<b>116</b>
9	21	15	6	-	-
10	1 744	810	934	38	5
11	3 643	1 710	1 933	61	12
12	3 313	1 575	1 738	116	18
13	3 033	1 462	1 571	115	17
14	2 877	1 323	1 554	105	23
15	3 435	1 586	1 849	107	19
16	3 241	1 504	1 737	65	15
17	226	123	103	10	7
18	20	11	9	5	-
19	3	2	1	1	-
<b>Sekundarstufe II</b>	<b>11 272</b>	<b>5 010</b>	<b>6 262</b>	<b>131</b>	<b>26</b>
14	1	1	-	-	-
15	12	7	5	1	-
16	1 973	791	1 182	20	-
17	5 110	2 219	2 891	57	7
18	3 525	1 619	1 906	42	8
19	594	334	260	8	9
20	54	36	18	2	2
21	2	2	-	-	-
22	1	1	-	1	-
<b>Zusammen</b>	<b>32 828</b>	<b>15 131</b>	<b>17 697</b>	<b>754</b>	<b>142</b>
<b>Regierungsbezirk Leipzig</b>					
<b>Sekundarstufe I</b>	<b>14 697</b>	<b>7 001</b>	<b>7 696</b>	<b>658</b>	<b>175</b>
8	1	-	1	1	-
9	10	7	3	2	-
10	1 165	525	640	38	9
11	2 405	1 145	1 260	78	19
12	2 193	1 069	1 124	106	34
13	2 059	993	1 066	116	31
14	2 027	992	1 035	118	23
15	2 394	1 112	1 282	95	26
16	2 187	1 034	1 153	61	21
17	223	111	112	26	10
18	27	11	16	13	1
19	5	2	3	3	1
20	1	-	1	1	-
<b>Sekundarstufe II</b>	<b>7 865</b>	<b>3 552</b>	<b>4 313</b>	<b>112</b>	<b>57</b>
15	1	1	-	-	-
16	1 454	634	820	8	4
17	3 385	1 463	1 922	29	14
18	2 407	1 105	1 302	36	20
19	505	296	209	24	15
20	94	41	53	9	2
21	13	7	6	3	1
22	6	5	1	3	1
<b>Zusammen</b>	<b>22 562</b>	<b>10 553</b>	<b>12 009</b>	<b>770</b>	<b>232</b>

### 10. Ausländische Schüler an Gymnasien im Schuljahr 2006/07 nach dem Land der Staatsangehörigkeit

Kontinent Land der Staatsangehörigkeit	Insgesamt	Männlich	Weiblich
<b>Europa</b>	<b>1 031</b>	<b>464</b>	<b>567</b>
<b>Europäische Union</b>	<b>406</b>	<b>158</b>	<b>248</b>
Belgien	2	2	-
Dänemark und Färöer	4	2	2
Estland	1	-	1
Finnland	6	-	6
Frankreich, einschl. Korsika	22	12	10
Griechenland	16	7	9
Großbritannien und Nordirland, Vereinigtes Königreich	20	9	11
Italien	24	12	12
Lettland	2	2	-
Litauen	6	1	5
Luxemburg	2	2	-
Niederlande	9	4	5
Österreich	29	16	13
Polen	113	40	73
Portugal	4	-	4
Schweden	8	2	6
Slowakei	9	2	7
Spanien	8	4	4
Tschechische Republik	102	32	70
Ungarn	19	9	10
<b>übriges Europa</b>	<b>625</b>	<b>306</b>	<b>319</b>
Albanien	4	2	2
Bosnien und Herzegowina	11	4	7
Bulgarien	30	13	17
Kroatien	2	1	1
Mazedonien, ehem. jugoslawische Republik	4	3	1
Moldau, Republik (Moldawien)	30	10	20
Norwegen, einschl. Bäreninsel und Spitzbergen (Svalbard)	2	-	2
Rumänien	12	7	5
Russische Föderation	238	112	126
Schweiz	23	15	8
Serbien und Montenegro	13	7	6
Türkei	31	18	13
Ukraine	192	94	98
Weißrussland (Belarus)	32	19	13
übriges Europa	1	1	-
<b>Afrika</b>	<b>24</b>	<b>11</b>	<b>13</b>
Algerien	3	-	3
Angola	1	-	1
Äthiopien	1	-	1
Kongo, Republik	1	-	1
Libyen	7	5	2
Nigeria	1	-	1
Sierra Leone	1	1	-
Somalia	1	-	1
Südafrika	5	2	3
Swasiland	1	1	-
Tunesien	2	2	-

Noch: 10. Ausländische Schüler an Gymnasien im Schuljahr 2006/07  
nach dem Land der Staatsangehörigkeit

Kontinent Land der Staatsangehörigkeit	Insgesamt	Männlich	Weiblich
<b>Amerika</b>	<b>117</b>	<b>54</b>	<b>63</b>
Argentinien	4	2	2
Bolivien	3	1	2
Brasilien	13	6	7
Chile	4	2	2
Ecuador, einschl. Galapagos-Inseln	2	2	-
Jamaika	1	-	1
Kanada	5	3	2
Kolumbien	1	1	-
Kuba	3	-	3
Mexiko	6	2	4
Nicaragua	1	-	1
Peru	2	-	2
Venezuela	2	1	1
Vereinigte Staaten (von Amerika), auch USA	69	34	35
übriges Amerika	1	-	1
<b>Asien</b>	<b>1 139</b>	<b>551</b>	<b>588</b>
Afghanistan	59	28	31
Armenien	12	6	6
Aserbaidschan	16	3	13
China, einschl. Tibet, Hongkong	57	25	32
Georgien	5	1	4
Indien, einschl. Sikkim und Gôa	6	2	4
Indonesien, einschl. Irian Jaya	2	-	2
Irak	49	23	26
Iran, Islamische Republik	30	16	14
Israel	2	1	1
Japan	15	9	6
Jordanien	2	2	-
Kasachstan	22	8	14
Kirgisistan	1	1	-
Korea, Dem. Volksrepublik	5	2	3
Korea, Republik, auch Süd-Korea	17	8	9
Libanon	7	5	2
Mongolei	9	4	5
Pakistan	7	3	4
Philippinen	2	-	2
Singapur	1	-	1
Sri Lanka	3	1	2
Syrien, Arabische Republik	7	3	4
Taiwan	2	2	-
Thailand	8	4	4
Usbekistan	14	8	6
Vietnam	779	386	393
<b>Australien</b>	<b>12</b>	<b>5</b>	<b>7</b>
Australien, einschl. Kokos-, Weihnachts-, Norfolk-Inseln	10	4	6
Neuseeland	2	1	1
<b>Sonstige</b>	<b>1</b>	<b>1</b>	<b>-</b>
ohne Angabe	1	1	-
<b>Insgesamt</b>	<b>2 324</b>	<b>1 086</b>	<b>1 238</b>

### 11. Schüler an Gymnasien im Schuljahr 2006/07 nach Klassen- bzw. Jahrgangsstufen und der im vergangenen Schuljahr besuchten Schulart

Klassen- bzw. Jahrgangsstufe	Insgesamt	Im vergangenen Schuljahr besuchte Schulart					
		Grundschule	Mittelschule	Gymnasium	allgemein bildende Förderschule	Freie Waldorfschule	sonstige Schule <sup>1)</sup>
<b>Insgesamt</b>							
5	10 639	10 540	1	13	3	3	79
6	9 876	x	256	9 578	-	-	42
7	8 664	x	106	8 510	1	3	44
8	8 177	x	3	8 156	-	-	18
9	8 917	x	6	8 900	-	-	11
10	12 822	x	156	12 602	-	1	63
11	15 563	x	x	15 460	-	-	103
12	14 898	x	x	14 895	x	-	3
<b>Insgesamt</b>	<b>89 556</b>	<b>10 540</b>	<b>528</b>	<b>78 114</b>	<b>4</b>	<b>7</b>	<b>363</b>
<b>männlich</b>							
5	5 083	5 020	-	12	3	3	45
6	4 767	x	120	4 627	-	-	20
7	4 118	x	53	4 047	-	1	17
8	3 869	x	3	3 860	-	-	6
9	4 172	x	4	4 164	-	-	4
10	5 788	x	59	5 697	-	1	31
11	7 042	x	x	6 997	-	-	45
12	6 587	x	x	6 585	x	-	2
<b>Zusammen</b>	<b>41 426</b>	<b>5 020</b>	<b>239</b>	<b>35 989</b>	<b>3</b>	<b>5</b>	<b>170</b>
<b>weiblich</b>							
5	5 556	5 520	1	1	-	-	34
6	5 109	x	136	4 951	-	-	22
7	4 546	x	53	4 463	1	2	27
8	4 308	x	-	4 296	-	-	12
9	4 745	x	2	4 736	-	-	7
10	7 034	x	97	6 905	-	-	32
11	8 521	x	x	8 463	-	-	58
12	8 311	x	x	8 310	x	-	1
<b>Zusammen</b>	<b>48 130</b>	<b>5 520</b>	<b>289</b>	<b>42 125</b>	<b>1</b>	<b>2</b>	<b>193</b>

1) Schüler, die eine Schulart in anderen Bundesländern besucht haben, einschließlich Zuzüge aus dem Ausland.

### 11.1 Schüler an Gymnasien in öffentlicher Trägerschaft im Schuljahr 2006/07 nach Klassen- bzw. Jahrgangsstufen und der im vergangenen Schuljahr besuchten Schulart

Klassen- bzw. Jahrgangsstufe	Insgesamt	Im vergangenen Schuljahr besuchte Schulart					
		Grundschule	Mittelschule	Gymnasium	allgemein bildende Förderschule	Freie Waldorfschule	sonstige Schule <sup>1)</sup>
<b>Insgesamt</b>							
5	9 717	9 669	1	9	3	2	33
6	9 044	x	243	8 784	-	-	17
7	8 028	x	101	7 891	1	3	32
8	7 568	x	3	7 557	-	-	8
9	8 340	x	6	8 328	-	-	6
10	12 091	x	144	11 902	-	1	44
11	14 855	x	x	14 775	-	-	80
12	14 299	x	x	14 297	x	-	2
<b>Insgesamt</b>	<b>83 942</b>	<b>9 669</b>	<b>498</b>	<b>73 543</b>	<b>4</b>	<b>6</b>	<b>222</b>
<b>männlich</b>							
5	4 605	4 578	-	8	3	2	14
6	4 371	x	111	4 252	-	-	8
7	3 802	x	50	3 740	-	1	11
8	3 566	x	3	3 562	-	-	1
9	3 907	x	4	3 902	-	-	1
10	5 451	x	53	5 374	-	1	23
11	6 726	x	x	6 693	-	-	33
12	6 320	x	x	6 319	x	-	1
<b>Zusammen</b>	<b>38 748</b>	<b>4 578</b>	<b>221</b>	<b>33 850</b>	<b>3</b>	<b>4</b>	<b>92</b>
<b>weiblich</b>							
5	5 112	5 091	1	1	-	-	19
6	4 673	x	132	4 532	-	-	9
7	4 226	x	51	4 151	1	2	21
8	4 002	x	-	3 995	-	-	7
9	4 433	x	2	4 426	-	-	5
10	6 640	x	91	6 528	-	-	21
11	8 129	x	x	8 082	-	-	47
12	7 979	x	x	7 978	x	-	1
<b>Zusammen</b>	<b>45 194</b>	<b>5 091</b>	<b>277</b>	<b>39 693</b>	<b>1</b>	<b>2</b>	<b>130</b>

1) Schüler, die eine Schulart in anderen Bundesländern besucht haben, einschließlich Zuzüge aus dem Ausland.

### 11.2 Schüler an Gymnasien in freier Trägerschaft im Schuljahr 2006/07 nach Klassen- bzw. Jahrgangsstufen und der im vergangenen Schuljahr besuchten Schulart

Klassen- bzw. Jahrgangsstufe	Insgesamt	Im vergangenen Schuljahr besuchte Schulart					
		Grundschule	Mittelschule	Gymnasium	allgemein bildende Förderschule	Freie Waldorfschule	sonstige Schule <sup>1)</sup>
<b>Insgesamt</b>							
5	922	871	-	4	-	1	46
6	832	x	13	794	-	-	25
7	636	x	5	619	-	-	12
8	609	x	-	599	-	-	10
9	577	x	-	572	-	-	5
10	731	x	12	700	-	-	19
11	708	x	x	685	-	-	23
12	599	x	x	598	x	-	1
<b>Insgesamt</b>	<b>5 614</b>	<b>871</b>	<b>30</b>	<b>4 571</b>	<b>-</b>	<b>1</b>	<b>141</b>
<b>männlich</b>							
5	478	442	-	4	-	1	31
6	396	x	9	375	-	-	12
7	316	x	3	307	-	-	6
8	303	x	-	298	-	-	5
9	265	x	-	262	-	-	3
10	337	x	6	323	-	-	8
11	316	x	x	304	-	-	12
12	267	x	x	266	x	-	1
<b>Zusammen</b>	<b>2 678</b>	<b>442</b>	<b>18</b>	<b>2 139</b>	<b>-</b>	<b>1</b>	<b>78</b>
<b>weiblich</b>							
5	444	429	-	-	-	-	15
6	436	x	4	419	-	-	13
7	320	x	2	312	-	-	6
8	306	x	-	301	-	-	5
9	312	x	-	310	-	-	2
10	394	x	6	377	-	-	11
11	392	x	x	381	-	-	11
12	332	x	x	332	x	-	-
<b>Zusammen</b>	<b>2 936</b>	<b>429</b>	<b>12</b>	<b>2 432</b>	<b>-</b>	<b>-</b>	<b>63</b>

1) Schüler, die eine Schulart in anderen Bundesländern besucht haben, einschließlich Zuzüge aus dem Ausland.



## 12. Schüler an Gymnasien im Schuljahr 2006/07 nach Kreisfreien Städten und Landkreisen sowie der im vergangenen Schuljahr besuchten Schulart

Kreisfreie Stadt Landkreis Regierungsbezirk Land	Insgesamt	Im vergangenen Schuljahr besuchte Schulart					
		Grund- schule	Mittel- schule	Gymnasium	allgemein bildende Förder- schule	Freie Waldorf- schule	sonstige Schule <sup>1)</sup>
Chemnitz, Stadt	4 625	507	30	4 081	-	-	7
Plauen, Stadt	1 564	187	7	1 368	-	-	2
Zwickau, Stadt	2 246	216	24	2 005	-	-	1
Annaberg	1 554	181	9	1 362	-	-	2
Chemnitzer Land	3 517	418	18	3 079	-	-	2
Freiberg	2 924	319	6	2 594	-	-	5
Vogtlandkreis	3 550	444	15	3 091	-	-	-
Mittlerer Erzgebirgskreis	1 816	235	9	1 572	-	-	-
Mittweida	3 093	320	26	2 746	-	-	1
Stollberg	1 433	150	9	1 267	-	-	7
Aue-Schwarzenberg	1 887	200	15	1 669	-	-	3
Zwickauer Land	2 386	295	20	2 070	-	-	1
<b>Regierungsbezirk Chemnitz</b>	<b>30 595</b>	<b>3 472</b>	<b>188</b>	<b>26 904</b>	<b>-</b>	<b>-</b>	<b>31</b>
Dresden, Stadt	11 433	1 518	53	9 772	1	4	85
Görlitz, Stadt	1 376	157	2	1 203	-	-	14
Hoyerswerda, Stadt	1 988	194	17	1 730	-	-	47
Bautzen	3 148	359	28	2 757	-	-	4
Meißen	3 725	442	12	3 231	2	2	36
Niederschlesischer Oberlausitzkreis	1 358	173	8	1 176	-	-	1
Riesa-Großenhain	2 031	221	7	1 795	-	-	8
Löbau-Zittau	2 698	309	16	2 367	-	-	6
Sächsische Schweiz	3 034	347	15	2 667	-	-	5
Weißeritzkreis	2 183	272	13	1 886	-	-	12
Kamenz	2 373	295	13	2 055	-	1	9
<b>Regierungsbezirk Dresden</b>	<b>35 347</b>	<b>4 287</b>	<b>184</b>	<b>30 639</b>	<b>3</b>	<b>7</b>	<b>227</b>
Leipzig, Stadt	11 543	1 352	98	10 005	1	-	87
Delitzsch	3 452	418	20	3 006	-	-	8
Döbeln	1 373	172	7	1 191	-	-	3
Leipziger Land	2 809	322	8	2 477	-	-	2
Muldentalkreis	2 788	308	19	2 456	-	-	5
Torgau-Oschatz	1 649	209	4	1 436	-	-	-
<b>Regierungsbezirk Leipzig</b>	<b>23 614</b>	<b>2 781</b>	<b>156</b>	<b>20 571</b>	<b>1</b>	<b>-</b>	<b>105</b>
<b>Sachsen</b>	<b>89 556</b>	<b>10 540</b>	<b>528</b>	<b>78 114</b>	<b>4</b>	<b>7</b>	<b>363</b>

1) Schüler, die eine Schulart in anderen Bundesländern besucht haben, einschließlich Zuzüge aus dem Ausland.

### 13. Wiederholer an Gymnasien im Schuljahr 2006/07 nach Klassen- bzw. Jahrgangsstufen und Trägerschaft

Klassen- bzw. Jahrgangsstufe	Insgesamt	Männlich	Weiblich	Darunter	
				Ausländer	Aussiedler
<b>Insgesamt</b>					
5	27	19	8	1	1
6	52	35	17	4	1
7	86	56	30	7	-
8	172	110	62	10	6
9	163	98	65	3	1
10	267	138	129	5	4
11	824	559	265	7	5
12	434	243	191	4	4
<b>Insgesamt</b>	<b>2 025</b>	<b>1 258</b>	<b>767</b>	<b>41</b>	<b>22</b>
<b>öffentliche Trägerschaft</b>					
5	21	14	7	1	1
6	49	33	16	3	1
7	73	50	23	6	-
8	160	105	55	9	5
9	155	94	61	3	1
10	250	127	123	5	2
11	801	544	257	6	5
12	423	238	185	4	4
<b>Zusammen</b>	<b>1 932</b>	<b>1 205</b>	<b>727</b>	<b>37</b>	<b>19</b>
<b>freie Trägerschaft</b>					
5	6	5	1	-	-
6	3	2	1	1	-
7	13	6	7	1	-
8	12	5	7	1	1
9	8	4	4	-	-
10	17	11	6	-	2
11	23	15	8	1	-
12	11	5	6	-	-
<b>Zusammen</b>	<b>93</b>	<b>53</b>	<b>40</b>	<b>4</b>	<b>3</b>

#### 14. Wiederholer an Gymnasien im Schuljahr 2006/07 nach Kreisfreien Städten und Landkreisen sowie Klassen- bzw. Jahrgangsstufen

Kreisfreie Stadt Landkreis Regierungsbezirk Land	Insgesamt	Darunter weiblich	Davon in der Klassen- bzw. Jahrgangsstufe							
			5	6	7	8	9	10	11	12
Chemnitz, Stadt	132	50	-	3	10	11	9	11	48	40
Plauen, Stadt	42	13	-	1	-	2	7	3	23	6
Zwickau, Stadt	42	18	1	-	6	4	2	-	17	12
Annaberg	25	9	-	1	1	1	-	4	15	3
Chemnitzer Land	59	26	3	4	1	1	6	9	25	10
Freiberg	52	29	-	1	3	7	4	7	20	10
Vogtlandkreis	81	29	-	1	2	1	6	6	36	29
Mittlerer Erzgebirgskreis	47	20	1	-	-	2	9	8	20	7
Mittweida	57	20	-	2	3	5	4	13	17	13
Stollberg	21	12	-	-	1	-	2	4	3	11
Aue-Schwarzenberg	43	11	-	1	3	2	3	9	14	11
Zwickauer Land	50	21	-	1	-	5	8	2	27	7
<b>Regierungsbezirk Chemnitz</b>	<b>651</b>	<b>258</b>	<b>5</b>	<b>15</b>	<b>30</b>	<b>41</b>	<b>60</b>	<b>76</b>	<b>265</b>	<b>159</b>
Dresden, Stadt	252	84	8	8	7	30	22	25	89	63
Görlitz, Stadt	44	13	-	2	-	3	5	3	27	4
Hoyerswerda, Stadt	46	20	3	1	4	3	1	14	18	2
Bautzen	69	26	1	-	3	6	6	4	36	13
Meißen	88	41	1	2	4	12	8	11	41	9
Niederschlesischer Oberlausitzkreis	33	15	-	1	1	1	-	3	19	8
Riesa-Großenhain	43	15	2	-	-	4	2	3	23	9
Löbau-Zittau	22	11	-	1	1	-	3	3	11	3
Sächsische Schweiz	59	20	-	1	-	5	1	14	23	15
Weißeritzkreis	44	12	3	2	2	1	3	7	19	7
Kamenz	64	27	-	-	-	5	5	4	34	16
<b>Regierungsbezirk Dresden</b>	<b>764</b>	<b>284</b>	<b>18</b>	<b>18</b>	<b>22</b>	<b>70</b>	<b>56</b>	<b>91</b>	<b>340</b>	<b>149</b>
Leipzig, Stadt	315	123	2	7	22	37	25	47	105	70
Delitzsch	111	40	1	6	2	8	5	13	57	19
Döbeln	33	10	-	2	-	4	4	6	12	5
Leipziger Land	68	25	1	3	5	9	4	15	18	13
Muldentalkreis	63	21	-	1	5	3	4	12	23	15
Torgau-Oschatz	20	6	-	-	-	-	5	7	4	4
<b>Regierungsbezirk Leipzig</b>	<b>610</b>	<b>225</b>	<b>4</b>	<b>19</b>	<b>34</b>	<b>61</b>	<b>47</b>	<b>100</b>	<b>219</b>	<b>126</b>
<b>Sachsen</b>	<b>2 025</b>	<b>767</b>	<b>27</b>	<b>52</b>	<b>86</b>	<b>172</b>	<b>163</b>	<b>267</b>	<b>824</b>	<b>434</b>

**15. Schüler der Klassenstufe 10 im Profilunterricht nach alten Lehrplänen an Gymnasien  
im Schuljahr 2006/07**

Profil	Schulen <sup>1)</sup>	Klassen	Profilgruppen	Schüler				
				insgesamt	männlich	weiblich	darunter	
							Ausländer	Aussiedler
Mathematisch- naturwissenschaftlich	95	262	92	6 899	3 390	3 509	133	34
Musisch	16	16	12	491	115	376	9	1
Sportlich	1	-	1	20	8	12	-	1
Sprachlich	52	38	39	1 086	286	800	27	13
<b>Insgesamt</b>	<b>97</b>	<b>316</b>	<b>144</b>	<b>8 496</b>	<b>3 799</b>	<b>4 697</b>	<b>169</b>	<b>49</b>

1) Anzahl der Gymnasien, die im Schuljahr 2006/07 diese Profile letztmalig führen.

### 16. Schüler im Profilunterricht nach neuen Lehrplänen an Gymnasien im Schuljahr 2006/07 nach Klassenstufen

Klassenstufe	Schulen	Profilgruppen	Schüler				
			insgesamt	männlich	weiblich	darunter	
						Ausländer	Aussiedler
<b>Insgesamt</b>							
8	x	408	7 580	3 579	4 001	309	66
9	x	456	8 337	3 871	4 466	280	51
10	x	184	3 611	1 618	1 993	70	16
<b>Insgesamt</b>	<b>126</b>	<b>1 048</b>	<b>19 528</b>	<b>9 068</b>	<b>10 460</b>	<b>659</b>	<b>133</b>
<b>gesellschaftswissenschaftliches Profil</b>							
8	x	52	1 009	423	586	31	12
9	x	57	1 074	430	644	32	8
10	x	16	339	140	199	7	1
<b>Zusammen</b>	<b>48</b>	<b>125</b>	<b>2 422</b>	<b>993</b>	<b>1 429</b>	<b>70</b>	<b>21</b>
<b>künstlerisches Profil</b>							
8	x	69	1 249	340	909	31	11
9	x	73	1 248	316	932	48	10
10	x	30	524	122	402	10	6
<b>Zusammen</b>	<b>52</b>	<b>172</b>	<b>3 021</b>	<b>778</b>	<b>2 243</b>	<b>89</b>	<b>27</b>
<b>naturwissenschaftliches Profil</b>							
8	x	198	3 856	2 320	1 536	186	33
9	x	230	4 450	2 655	1 795	156	21
10	x	99	2 118	1 159	959	42	5
<b>Zusammen</b>	<b>119</b>	<b>527</b>	<b>10 424</b>	<b>6 134</b>	<b>4 290</b>	<b>384</b>	<b>59</b>
<b>sportliches Profil</b>							
8	x	17	304	169	135	3	1
9	x	15	271	139	132	4	-
10	x	7	123	71	52	-	-
<b>Zusammen</b>	<b>14</b>	<b>39</b>	<b>698</b>	<b>379</b>	<b>319</b>	<b>7</b>	<b>1</b>
<b>sprachliches Profil</b>							
8	x	72	1 162	327	835	58	9
9	x	81	1 294	331	963	40	12
10	x	32	507	126	381	11	4
<b>Zusammen</b>	<b>70</b>	<b>185</b>	<b>2 963</b>	<b>784</b>	<b>2 179</b>	<b>109</b>	<b>25</b>

### 17. Schüler in der vertieften Ausbildung an Gymnasien im Schuljahr 2006/07 nach Klassen- bzw. Jahrgangsstufen

Klassen- bzw. Jahrgangsstufe	Schulen	Klassen/ Kurse	Gruppen	Schüler				
				insgesamt	männlich	weiblich	darunter	
							Ausländer	Aussiedler
<b>Insgesamt</b>								
5	x	30	10	671	353	318	22	-
6	x	27	12	631	311	320	27	2
7	x	33	11	704	355	349	60	4
8	x	29	12	622	302	320	51	5
9	x	27	14	593	304	289	49	2
10	x	32	12	698	359	339	52	-
11	x	36	13	704	372	332	37	3
12	x	40	10	651	345	306	20	-
<b>Insgesamt</b>	<b>23</b>	<b>254</b>	<b>94</b>	<b>5 274</b>	<b>2 701</b>	<b>2 573</b>	<b>318</b>	<b>16</b>
<b>vertiefte mathematisch-naturwissenschaftliche Ausbildung</b>								
5	x	8	-	177	140	37	6	-
6	x	7	-	140	113	27	7	1
7	x	8	-	171	115	56	12	2
8	x	7	-	157	121	36	15	2
9	x	7	-	131	100	31	8	1
10	x	8	-	167	114	53	12	-
11	x	7	1	138	103	35	6	3
12	x	9	1	124	97	27	1	-
<b>Zusammen</b>	<b>4</b>	<b>61</b>	<b>2</b>	<b>1 205</b>	<b>903</b>	<b>302</b>	<b>67</b>	<b>9</b>
<b>vertiefte musische Ausbildung</b>								
5	x	4	1	81	37	44	1	-
6	x	4	1	89	29	60	-	-
7	x	4	1	83	30	53	-	-
8	x	4	1	72	30	42	-	2
9	x	4	1	84	27	57	1	-
10	x	3	3	93	42	51	1	-
11	x	7	3	100	40	60	-	-
12	x	6	2	106	42	64	1	-
<b>Zusammen</b>	<b>5</b>	<b>36</b>	<b>13</b>	<b>708</b>	<b>277</b>	<b>431</b>	<b>4</b>	<b>2</b>
<b>vertiefte sportliche Ausbildung</b>								
5	x	8	9	200	111	89	-	-
6	x	7	9	158	89	69	2	1
7	x	8	9	179	112	67	-	2
8	x	7	9	158	85	73	1	1
9	x	7	9	145	98	47	2	1
10	x	10	9	225	119	106	2	-
11	x	13	5	261	163	98	-	-
12	x	18	5	276	159	117	-	-
<b>Zusammen</b>	<b>6</b>	<b>78</b>	<b>64</b>	<b>1 602</b>	<b>936</b>	<b>666</b>	<b>7</b>	<b>5</b>
<b>vertiefte sprachliche Ausbildung</b>								
5	x	10	-	213	65	148	15	-
6	x	9	2	244	80	164	18	-
7	x	13	1	271	98	173	48	-
8	x	11	2	235	66	169	35	-
9	x	9	4	233	79	154	38	-
10	x	11	-	213	84	129	37	-
11	x	9	4	205	66	139	31	-
12	x	7	2	145	47	98	18	-
<b>Zusammen</b>	<b>8</b>	<b>79</b>	<b>15</b>	<b>1 759</b>	<b>585</b>	<b>1 174</b>	<b>240</b>	<b>-</b>

### 18. Schüler im Fremdsprachenunterricht<sup>1)</sup> an Gymnasien im Schuljahr 2006/07 nach Fremdsprachen und Klassenstufen

Fremdsprache	Insgesamt	Davon in der Klassenstufe					
		5	6	7	8	9	10
Englisch	58 984	10 608	9 854	8 652	8 165	8 906	12 799
Französisch	25 071	238	4 692	4 121	4 414	4 696	6 910
Latein	15 191	366	2 806	2 557	2 653	2 911	3 898
Russisch	8 550	17	1 677	1 361	1 448	1 603	2 444
Spanisch	3 568	8	521	465	709	865	1 000
Tschechisch	642	42	134	83	111	139	133
Italienisch	283	-	-	28	65	99	91
Polnisch	253	13	40	66	34	33	67
Deutsch als Fremdsprache	192	34	32	35	35	19	37
Griechisch	101	-	-	16	23	36	26

1) Mehrfachzählung

### 19. Schüler im Sorbischunterricht an Gymnasien im Schuljahr 2006/07 nach Klassenstufen

Klassenstufe	Insgesamt	Davon als		
		Muttersprache	Zweitsprache	Fremdsprache
5	42	21	21	-
6	36	17	19	-
7	36	22	14	-
8	37	21	16	-
9	45	26	19	-
10	75	51	24	-
<b>Insgesamt</b>	<b>271</b>	<b>158</b>	<b>113</b>	<b>-</b>

### 20. Schüler im Ethik- und Religionsunterricht an Gymnasien im Schuljahr 2006/07 nach Klassenstufen

Klassenstufe	Ethik	Religion	Davon		
			evangelische	katholische	andere
5	6 504	4 087	3 624	460	3
6	6 066	3 778	3 358	420	-
7	5 372	3 267	2 856	408	3
8	5 066	3 083	2 717	362	4
9	5 653	3 236	2 841	393	2
10	8 645	4 133	3 616	512	5
<b>Insgesamt</b>	<b>37 306</b>	<b>21 584</b>	<b>19 012</b>	<b>2 555</b>	<b>17</b>

## 21. Schüler in Sprachenfolgen an Gymnasien im Schuljahr 2006/07 nach Klassenstufen

Sprachenfolge	Insgesamt	Davon in der Klassenstufe					
		5	6	7	8	9	10
Deutsch als Fremdsprache/Englisch/ Französisch	38	-	9	8	9	8	4
Deutsch als Fremdsprache/Französisch	67	-	18	10	11	11	17
<b>Zusammen</b>	<b>105</b>	<b>-</b>	<b>27</b>	<b>18</b>	<b>20</b>	<b>19</b>	<b>21</b>
Englisch/Deutsch als Fremdsprache	63	22	-	15	14	-	12
Englisch/Französisch	21 143	141	4 583	4 012	3 396	3 536	5 475
Englisch/Französisch/Griechisch	14	-	-	-	1	7	6
Englisch/Französisch/Italienisch	101	-	-	-	27	36	38
Englisch/Französisch/Latein	931	17	-	5	238	299	372
Englisch/Französisch/Russisch	201	-	-	-	56	34	111
Englisch/Französisch/Spanisch	716	-	-	-	213	228	275
Englisch/Französisch/Tschechisch	40	-	-	-	4	-	36
Englisch/Griechisch/Französisch	37	-	-	11	7	14	5
Englisch/Griechisch/Russisch	8	-	-	2	3	-	3
Englisch/Griechisch/Russisch/Spanisch	2	-	-	-	-	1	1
Englisch/Griechisch/Spanisch	6	-	-	3	3	-	-
Englisch/Italienisch	128	-	-	28	27	40	33
Englisch/Latein	12 107	330	2 805	2 486	1 779	1 931	2 776
Englisch/Latein/Deutsch als Fremdsprache	1	-	1	-	-	-	-
Englisch/Latein/Französisch	675	-	-	15	223	223	214
Englisch/Latein/Französisch/Russisch	11	-	-	-	-	4	7
Englisch/Latein/Französisch/Spanisch	24	-	-	-	-	9	15
Englisch/Latein/Griechisch	30	-	-	-	8	14	8
Englisch/Latein/Italienisch	41	-	-	-	11	12	18
Englisch/Latein/Russisch	131	-	-	4	35	45	47
Englisch/Latein/Russisch/Spanisch	7	-	-	-	-	4	3
Englisch/Latein/Spanisch	369	-	-	13	123	114	119
Englisch/Latein/Tschechisch	3	-	-	-	-	-	3
Englisch/Polnisch	241	13	40	66	22	33	67
Englisch/Polnisch/Französisch	12	-	-	-	12	-	-
Englisch/Russisch	7 508	17	1 677	1 355	1 164	1 285	2 010
Englisch/Russisch/Französisch	177	-	-	-	43	57	77
Englisch/Russisch/Griechisch	1	-	-	-	1	-	-
Englisch/Russisch/Italienisch	1	-	-	-	-	1	-
Englisch/Russisch/Latein	282	-	-	-	74	100	108
Englisch/Russisch/Spanisch	145	-	-	-	57	63	25
Englisch/Russisch/Tschechisch	18	-	-	-	6	-	12
Englisch/Spanisch	1 908	8	521	449	218	321	391
Englisch/Spanisch/Französisch	136	-	-	-	34	47	55
Englisch/Spanisch/Latein	26	-	-	-	14	12	-
Englisch/Spanisch/Russisch	52	-	-	-	5	7	40
Englisch/Tschechisch	576	42	134	83	101	137	79
Englisch/Tschechisch/Latein	5	-	-	-	-	2	3
Englisch/Türkisch	1	-	-	-	-	-	1
<b>Zusammen</b>	<b>47 878</b>	<b>590</b>	<b>9 761</b>	<b>8 547</b>	<b>7 919</b>	<b>8 616</b>	<b>12 445</b>



## Noch: 21. Schüler in Sprachenfolgen an Gymnasien im Schuljahr 2006/07 nach Klassenstufen

Sprachenfolge	Insgesamt	Davon in der Klassenstufe					
		5	6	7	8	9	10
Französisch/Englisch	411	80	82	60	47	66	76
Französisch/Englisch/Italienisch	12	-	-	-	-	10	2
Französisch/Englisch/Latein	94	-	-	-	30	31	33
Französisch/Englisch/Spanisch	159	-	-	-	42	57	60
<b>Zusammen</b>	<b>676</b>	<b>80</b>	<b>82</b>	<b>60</b>	<b>119</b>	<b>164</b>	<b>171</b>
Latein/Englisch	340	-	-	34	93	92	121
Latein/Englisch/Französisch	71	-	-	-	21	19	31
Latein/Englisch/Griechisch	3	-	-	-	-	-	3
Latein/Englisch/Russisch	4	-	-	-	4	-	-
Latein/Englisch/Spanisch	16	-	-	-	-	-	16
<b>Zusammen</b>	<b>434</b>	-	-	<b>34</b>	<b>118</b>	<b>111</b>	<b>171</b>
Russisch/Englisch/Spanisch	2	-	-	-	-	2	-
<b>Zusammen</b>	<b>2</b>	-	-	-	-	<b>2</b>	-
<b>Insgesamt</b>	<b>49 095</b>	<b>670</b>	<b>9 870</b>	<b>8 659</b>	<b>8 176</b>	<b>8 912</b>	<b>12 808</b>

## 22. Schüler der gymnasialen Oberstufe an Gymnasien im Schuljahr 2006/07 nach Grundkursen

Grundkurs	Jahrgangsstufe 11				Jahrgangsstufe 12			
	Kurse	insgesamt	männlich	weiblich	Kurse	insgesamt	männlich	weiblich
Englisch	504	10 391	5 087	5 304	514	9 980	4 787	5 193
Französisch	163	2 536	539	1 997	145	1 878	412	1 466
Griechisch	3	50	16	34	2	22	13	9
Italienisch	3	32	11	21	3	30	8	22
Latein	55	833	229	604	15	175	57	118
Polnisch	-	-	-	-	1	3	1	2
Russisch	42	523	184	339	30	281	88	193
Sorbisch	3	53	18	35	3	38	11	27
Spanisch	30	468	110	358	21	267	41	226
Tschechisch	3	34	14	20	2	14	5	9
Andere Religion	-	2	1	1	-	2	-	2
Biologie	412	8 350	3 450	4 900	365	6 802	2 445	4 357
Chemie	263	5 180	2 499	2 681	196	3 056	1 411	1 645
Deutsch	333	6 422	4 177	2 245	337	5 952	3 826	2 126
Ethik	501	10 656	4 869	5 787	486	10 116	4 498	5 618
Evangelische Religion	220	4 152	1 804	2 348	227	3 949	1 681	2 268
Gemeinschaftskunde	278	5 720	2 548	3 172	697	14 813	6 542	8 271
Geographie	704	15 362	6 937	8 425	499	9 627	4 190	5 437
Geschichte	553	11 637	4 854	6 783	548	11 116	4 505	6 611
Katholische Religion	33	353	167	186	33	354	160	194
Kunsterziehung	502	10 510	4 350	6 160	484	9 666	4 015	5 651
Mathematik	484	10 149	3 482	6 667	495	9 768	3 296	6 472
Musik	376	7 683	3 331	4 352	356	6 954	2 980	3 974
Physik	320	6 207	3 323	2 884	229	3 833	2 277	1 556
Sport	726	14 852	6 688	8 164	736	14 100	6 265	7 835

### 23. Schüler der gymnasialen Oberstufe an Gymnasien im Schuljahr 2006/07 nach Leistungskursen

Leistungskurs Fach/Fächerkombination	Jahrgangsstufe 11			Jahrgangsstufe 12		
	insgesamt	männlich	weiblich	insgesamt	männlich	weiblich
<b>Deutsch</b>	<b>9 043</b>	<b>2 823</b>	<b>6 220</b>	<b>8 852</b>	<b>2 718</b>	<b>6 134</b>
Deutsch/Biologie	2 620	625	1 995	2 670	626	2 044
Deutsch/Biologie/Geschichte (St. Afra)	7	1	6	5	1	4
Deutsch/Biologie/Kunsterziehung	-	-	-	1	-	1
Deutsch/Biologie/Mathematik (St. Afra)	2	1	1	2	-	2
Deutsch/Chemie	256	117	139	212	92	120
Deutsch/Chemie/Biologie	2	1	1	1	1	-
Deutsch/Chemie/Geschichte (St. Afra)	1	1	-	2	-	2
Deutsch/Englisch	2 631	566	2 065	2 482	539	1 943
Deutsch/Evangelische Religion	13	6	7	13	4	9
Deutsch/Französisch	287	20	267	229	10	219
Deutsch/Französisch/Biologie	-	-	-	1	1	-
Deutsch/Französisch/Geschichte (St. Afra)	1	1	-	2	-	2
Deutsch/Französisch/Mathematik (St. Afra)	2	-	2	1	-	1
Deutsch/Geschichte	1 909	962	947	1 966	977	989
Deutsch/Geschichte/Biologie	6	1	5	-	-	-
Deutsch/Geschichte/Französisch (St. Afra)	3	1	2	-	-	-
Deutsch/Geschichte/Mathematik	3	1	2	-	-	-
Deutsch/Griechisch/Geschichte (St. Afra)	-	-	-	3	1	2
Deutsch/Griechisch/Mathematik (St. Afra)	1	-	1	1	-	1
Deutsch/Katholische Religion	8	5	3	6	-	6
Deutsch/Kunsterziehung	430	68	362	418	65	353
Deutsch/Latein	8	1	7	12	2	10
Deutsch/Latein/Geschichte (St. Afra)	4	1	3	2	1	1
Deutsch/Mathematik	200	78	122	237	81	156
Deutsch/Mathematik/Biologie (St. Afra)	1	1	-	-	-	-
Deutsch/Mathematik/Spanisch (St. Afra)	1	-	1	1	-	1
Deutsch/Musik	120	30	90	108	31	77
Deutsch/Musik/Geschichte	42	14	28	42	22	20
Deutsch/Musik/Mathematik	21	9	12	14	1	13
Deutsch/Physik	276	227	49	227	174	53
Deutsch/Physik/Geschichte (St. Afra)	-	-	-	3	2	1
Deutsch/Physik/Kunsterziehung	-	-	-	1	-	1
Deutsch/Physik/Mathematik	-	-	-	3	3	-
Deutsch/Polnisch	1	-	1	-	-	-
Deutsch/Russisch	9	1	8	9	2	7
Deutsch/Russisch/Geschichte (St. Afra)	2	1	1	-	-	-
Deutsch/Sorbisch	-	-	-	1	-	1
Deutsch/Spanisch	41	7	34	24	2	22
Deutsch/Spanisch/Geschichte (St. Afra)	1	-	1	2	1	1
Deutsch/Spanisch/Mathematik (St. Afra)	-	-	-	1	1	-
Deutsch/Sport/Geschichte	99	59	40	117	64	53
Deutsch/Sport/Mathematik	35	17	18	33	14	19
<b>Fremdsprachen</b>	<b>1 464</b>	<b>805</b>	<b>659</b>	<b>1 283</b>	<b>696</b>	<b>587</b>
<b>Englisch</b>	<b>1 238</b>	<b>729</b>	<b>509</b>	<b>1 131</b>	<b>659</b>	<b>472</b>
Englisch/Biologie/Kunsterziehung	2	-	2	2	1	1
Englisch/Biologie/Physik	1	-	1	-	-	-
Englisch/Chemie/Biologie	-	-	-	1	1	-
Englisch/Chemie/Physik	3	3	-	-	-	-
Englisch/Deutsch/Biologie	4	1	3	6	2	4
Englisch/Deutsch/Chemie	2	1	1	1	-	1
Englisch/Deutsch/Geschichte	11	2	9	8	3	5
Englisch/Deutsch/Japanisch	1	1	-	-	-	-
Englisch/Deutsch/Mathematik	3	-	3	4	-	4
Englisch/Deutsch/Physik	2	2	-	2	2	-
Englisch/Französisch/Geschichte	13	1	12	-	-	-

## Noch: 23. Schüler der gymnasialen Oberstufe an Gymnasien im Schuljahr 2006/07 nach Leistungskursen

Leistungskurs Fach/Fächerkombination	Jahrgangsstufe 11			Jahrgangsstufe 12		
	insgesamt	männlich	weiblich	insgesamt	männlich	weiblich
<b>Noch: Fremdsprachen</b>						
noch: Englisch						
Englisch/Französisch/Mathematik	4	-	4	1	-	1
Englisch/Französisch/Physik	-	-	-	1	1	-
Englisch/Geschichte	1 047	634	413	952	565	387
Englisch/Geschichte/Biologie	9	2	7	7	4	3
Englisch/Geschichte/Chemie	-	-	-	2	2	-
Englisch/Geschichte/Deutsch	-	-	-	5	1	4
Englisch/Geschichte/Französisch	-	-	-	2	-	2
Englisch/Geschichte/Kunsterziehung	1	1	-	-	-	-
Englisch/Geschichte/Mathematik	5	4	1	3	3	-
Englisch/Geschichte/Physik	1	1	-	2	2	-
Englisch/Mathematik/Biologie	2	1	1	5	-	5
Englisch/Mathematik/Physik	3	1	2	6	4	2
Englisch/Musik/Geschichte	4	3	1	17	6	11
Englisch/Musik/Mathematik	20	7	13	14	5	9
Englisch/Physik/Kunsterziehung	1	1	-	-	-	-
Englisch/Sorbisch	2	-	2	-	-	-
Englisch/Sport/Geschichte	68	40	28	60	40	20
Englisch/Sport/Mathematik	29	23	6	30	17	13
<b>Französisch</b>	<b>125</b>	<b>35</b>	<b>90</b>	<b>86</b>	<b>14</b>	<b>72</b>
Französisch/Deutsch/Geschichte	12	1	11	2	1	1
Französisch/Deutsch/Mathematik	-	-	-	2	-	2
Französisch/Englisch/Geschichte	14	4	10	5	1	4
Französisch/Englisch/Mathematik	7	1	6	2	-	2
Französisch/Geschichte	72	23	49	56	10	46
Französisch/Geschichte/Biologie	8	2	6	5	1	4
Französisch/Geschichte/Deutsch	-	-	-	2	-	2
Französisch/Geschichte/Mathematik	5	3	2	5	-	5
Französisch/Geschichte/Spanisch	4	-	4	2	1	1
Französisch/Mathematik/Biologie	2	1	1	-	-	-
Französisch/Musik/Geschichte	-	-	-	4	-	4
Französisch/Musik/Mathematik	1	-	1	1	-	1
<b>Griechisch</b>	-	-	-	<b>1</b>	<b>1</b>	-
Griechisch/Französisch/Mathematik (St. Afra)	-	-	-	1	1	-
<b>Japanisch</b>	-	-	-	<b>1</b>	-	<b>1</b>
Japanisch/Biologie/Mathematik	-	-	-	1	-	1
<b>Latein</b>	<b>10</b>	<b>3</b>	<b>7</b>	<b>11</b>	<b>6</b>	<b>5</b>
Latein/Geschichte	10	3	7	10	6	4
Latein/Russisch/Mathematik (St. Afra)	-	-	-	1	-	1
<b>Polnisch</b>	<b>23</b>	<b>10</b>	<b>13</b>	-	-	-
Polnisch/Deutsch/Geschichte	6	2	4	-	-	-
Polnisch/Englisch/Geschichte	2	1	1	-	-	-
Polnisch/Englisch/Mathematik	5	-	5	-	-	-
Polnisch/Geschichte/Biologie	1	-	1	-	-	-
Polnisch/Mathematik/Biologie	1	-	1	-	-	-
Polnisch/Mathematik/Chemie	2	2	-	-	-	-
Polnisch/Mathematik/Physik	6	5	1	-	-	-
<b>Russisch</b>	<b>12</b>	<b>6</b>	<b>6</b>	<b>8</b>	<b>1</b>	<b>7</b>
Russisch/Geschichte	12	6	6	7	1	6
Russisch/Griechisch/Mathematik (St. Afra)	-	-	-	1	-	1
<b>Sorbisch</b>	<b>12</b>	<b>5</b>	<b>7</b>	<b>15</b>	<b>6</b>	<b>9</b>
Sorbisch/Biologie	3	1	2	6	3	3
Sorbisch/Geschichte	8	3	5	9	3	6
Sorbisch/Physik	1	1	-	-	-	-

## Noch: 23. Schüler der gymnasialen Oberstufe an Gymnasien im Schuljahr 2006/07 nach Leistungskursen

Leistungskurs Fach/Fächerkombination	Jahrgangsstufe 11			Jahrgangsstufe 12		
	insgesamt	männlich	weiblich	insgesamt	männlich	weiblich
Noch: Fremdsprachen						
<b>Spanisch</b>	<b>17</b>	<b>6</b>	<b>11</b>	<b>6</b>	<b>3</b>	<b>3</b>
Spanisch/Geschichte	17	6	11	6	3	3
<b>Tschechisch</b>	<b>27</b>	<b>11</b>	<b>16</b>	<b>24</b>	<b>6</b>	<b>18</b>
Tschechisch/Deutsch/Geschichte	2	1	1	4	1	3
Tschechisch/Deutsch/Mathematik	1	-	1	4	-	4
Tschechisch/Englisch/Geschichte	7	3	4	3	-	3
Tschechisch/Englisch/Mathematik	5	1	4	5	-	5
Tschechisch/Geschichte	1	-	1	-	-	-
Tschechisch/Geschichte/Biologie	2	1	1	1	-	1
Tschechisch/Geschichte/Chemie	-	-	-	1	1	-
Tschechisch/Mathematik/Biologie	5	2	3	-	-	-
Tschechisch/Mathematik/Chemie	2	2	-	2	-	2
Tschechisch/Mathematik/Geschichte	-	-	-	2	2	-
Tschechisch/Mathematik/Physik	2	1	1	2	2	-
<b>Mathematik</b>	<b>5 036</b>	<b>3 398</b>	<b>1 638</b>	<b>4 745</b>	<b>3 157</b>	<b>1 588</b>
Mathematik/Biologie	1 066	513	553	1 174	574	600
Mathematik/Biologie/Deutsch	8	3	5	13	7	6
Mathematik/Biologie/Englisch	22	14	8	18	11	7
Mathematik/Biologie/Geschichte	10	7	3	5	4	1
Mathematik/Chemie	657	452	205	613	448	165
Mathematik/Chemie/Deutsch	4	2	2	4	1	3
Mathematik/Chemie/Englisch	8	6	2	14	11	3
Mathematik/Chemie/Geschichte	3	3	-	6	5	1
Mathematik/Deutsch/Englisch	4	1	3	3	2	1
Mathematik/Deutsch/Geschichte	3	1	2	2	1	1
Mathematik/Englisch	808	424	384	769	422	347
Mathematik/Englisch/Geschichte	3	2	1	2	-	2
Mathematik/Evangelische Religion	3	1	2	6	2	4
Mathematik/Französisch	76	21	55	86	22	64
Mathematik/Französisch/Deutsch (St. Afra)	-	-	-	1	-	1
Mathematik/Französisch/Geschichte	1	1	-	-	-	-
Mathematik/Geschichte	434	340	94	388	302	86
Mathematik/Geschichte/Deutsch (St. Afra)	1	-	1	-	-	-
Mathematik/Geschichte/Physik (St. Afra)	2	-	2	1	1	-
Mathematik/Geschichte/Spanisch (St. Afra)	1	1	-	-	-	-
Mathematik/Katholische Religion	1	-	1	3	2	1
Mathematik/Kunsterziehung	68	20	48	65	18	47
Mathematik/Latein	9	2	7	9	3	6
Mathematik/Musik	34	22	12	36	17	19
Mathematik/Musik/Deutsch	3	2	1	2	2	-
Mathematik/Musik/Englisch	3	1	2	1	1	-
Mathematik/Musik/Geschichte	3	3	-	6	5	1
Mathematik/Physik	1 634	1 433	201	1 409	1 211	198
Mathematik/Physik/Deutsch	9	7	2	4	4	-
Mathematik/Physik/Englisch	53	48	5	41	38	3
Mathematik/Physik/Geschichte	13	12	1	9	9	-
Mathematik/Russisch	10	2	8	5	3	2
Mathematik/Sorbisch	1	-	1	-	-	-
Mathematik/Spanisch	29	13	16	3	1	2
Mathematik/Spanisch/Deutsch (St. Afra)	-	-	-	1	-	1
Mathematik/Spanisch/Geschichte (St. Afra)	-	-	-	1	1	-
Mathematik/Sport/Deutsch	12	8	4	12	6	6
Mathematik/Sport/Englisch	20	16	4	7	5	2
Mathematik/Sport/Geschichte	20	17	3	26	18	8

Noch: 23. Schüler der gymnasialen Oberstufe an Gymnasien im Schuljahr 2006/07 nach Leistungskursen

Leistungskurs Fach/Fächerkombination	Jahrgangsstufe 11			Jahrgangsstufe 12		
	insgesamt	männlich	weiblich	insgesamt	männlich	weiblich
<b>Physik</b>	<b>20</b>	<b>16</b>	<b>4</b>	<b>18</b>	<b>16</b>	<b>2</b>
Physik/Biologie/Deutsch	3	1	2	2	2	-
Physik/Biologie/Geschichte	7	6	1	-	-	-
Physik/Chemie/Deutsch	-	-	-	4	2	2
Physik/Chemie/Geschichte	-	-	-	5	5	-
Physik/Deutsch/Englisch	2	1	1	2	2	-
Physik/Deutsch/Geschichte	2	2	-	5	5	-
Physik/Mathematik/Kunsterziehung	1	1	-	-	-	-
Physik/Sport/Deutsch	2	2	-	-	-	-
Physik/Sport/Geschichte	3	3	-	-	-	-
<b>Insgesamt</b>	<b>15 563</b>	<b>7 042</b>	<b>8 521</b>	<b>14 898</b>	<b>6 587</b>	<b>8 311</b>

24. Schüler der gymnasialen Oberstufe an Gymnasien im Schuljahr 2006/07 nach Wahlgrundkursen

Wahlgrundkurs	Jahrgangsstufe 11			Jahrgangsstufe 12		
	insgesamt	männlich	weiblich	insgesamt	männlich	weiblich
Griechisch	25	13	12	20	12	8
Italienisch	9	5	4	25	7	18
Latein	33	9	24	22	10	12
Russisch	15	2	13	-	-	-
Spanisch	56	12	44	22	9	13
Astronomie	1 877	986	891	850	398	452
Chor	58	14	44	18	8	10
Darstellendes Spiel	34	6	28	12	4	8
Gesunde Lebensweise	24	5	19	14	7	7
Informatik	4 981	3 304	1 677	3 468	2 413	1 055
Kommunikation	15	3	12	-	-	-
Musik	12	7	5	12	6	6
Philosophie	20	12	8	-	-	-
Physik	19	19	-	-	-	-
<b>Insgesamt</b>	<b>7 178</b>	<b>4 397</b>	<b>2 781</b>	<b>4 463</b>	<b>2 874</b>	<b>1 589</b>

25. Schüler der gymnasialen Oberstufe an Gymnasien im Schuljahr 2006/07 nach Zertifikatskursen und ihren Belegungsformen

Zertifikatskurs	Jahrgangsstufe 11			Jahrgangsstufe 12		
	insgesamt	männlich	weiblich	insgesamt	männlich	weiblich
<b>als Wahlgrundkurs</b>						
Englisch	188	58	130	108	24	84
Französisch	34	13	21	10	6	4
Spanisch	-	-	-	17	14	3
<b>als abschlussbezogene Arbeitsgemeinschaft</b>						
Englisch	869	286	583	526	175	351
Französisch	127	25	102	48	7	41
Russisch	25	7	18	4	3	1
Spanisch	12	4	8	-	-	-

## 26. Schüler der gymnasialen Oberstufe an Gymnasien im Schuljahr 2006/07 nach ausgewählten fachübergreifenden Wahlgrundkursen

Fachübergreifender Wahlgrundkurs	Jahrgangsstufe 11			Jahrgangsstufe 12		
	insgesamt	männlich	weiblich	insgesamt	männlich	weiblich
<b>Insgesamt</b>	<b>3 798</b>	<b>1 354</b>	<b>2 444</b>	<b>1 793</b>	<b>594</b>	<b>1 199</b>
Amerika in Tradition und Moderne	18	3	15	-	-	-
Antike	75	20	55	67	19	48
Antikes Theater	25	7	18	15	6	9
Asiatische Kultur und Lebensweise	25	8	17	17	8	9
Australien	19	5	14	-	-	-
Ästhetik	19	4	15	-	-	-
Äußern von Befindlichkeiten	43	6	37	42	6	36
Biologie-Chemie	16	7	9	-	-	-
Barock	19	2	17	-	-	-
Belegarbeit	12	6	6	-	-	-
Bevölkerung-Ernährung-Umwelt	33	10	23	-	-	-
Biochemie	47	25	22	22	9	13
Bioethik	42	15	27	41	13	28
Biologie-Englisch	19	4	15	-	-	-
Biologie-Sport	62	25	37	19	10	9
Bionik	24	15	9	-	-	-
Britische Geschichte	29	16	13	-	-	-
Chaostheorie	17	13	4	-	-	-
Commedia dell' Arte	23	2	21	-	-	-
Computermathematik	12	11	1	-	-	-
Cotta	40	14	26	21	7	14
Darstellendes Spiel	28	5	23	-	-	-
Das Leben der Juden in Deutschland	20	8	12	24	6	18
Denken-Sprache-Wirklichkeit	22	3	19	23	3	20
Denkmodelle	-	-	-	34	14	20
Der Mensch in seiner Zeit	-	-	-	8	3	5
Deutsch-Geschichte-Philosophie	53	20	33	34	7	27
Diakonie	22	3	19	-	-	-
Energie	17	9	8	10	2	8
Englisch-Geographie	23	12	11	-	-	-
Englisch-Geschichte	-	-	-	17	11	6
Englische Literatur	10	1	9	6	1	5
Englische Literatur/Shakespeare	16	2	14	-	-	-
Europa	42	10	32	-	-	-
Farben	30	9	21	9	1	8
Film	22	12	10	-	-	-
Film und Fernsehen	23	13	10	14	8	6
Filmanalyse	25	6	19	18	6	12
Fotomedia	24	11	13	12	3	9
Frauenbild im 19. Jahrhundert	25	4	21	-	-	-
Geist und Materie	31	12	19	-	-	-
Geografische Informationssysteme	17	12	5	-	-	-
Geowissenschaften	13	8	5	-	-	-
Geoökologie	46	19	27	-	-	-
Geschichte Schlesiens	48	16	32	35	15	20
Gesundheitserziehung	105	33	72	82	20	62
Gewalt und Zärtlichkeit	24	5	19	-	-	-
Histoire Géografie	25	6	19	14	3	11
Historische Experimente	-	-	-	6	3	3
History in Movies (Englisch/Geschichte)	-	-	-	18	3	15
Improvisation	12	3	9	-	-	-
Informatik-Kunst	25	12	13	20	7	13
Informatik-Physik-Technik	14	8	6	12	9	3
Jüdische Geschichte und Kultur	35	16	19	-	-	-
Jüdische Kunst und Kultur	24	9	15	23	7	16
Kommunikation	78	29	49	19	5	14

Noch: 26. Schüler der gymnasialen Oberstufe an Gymnasien im Schuljahr 2006/07  
nach ausgewählten fachübergreifenden Wahlgrundkursen

Fachübergreifender Wahlgrundkurs	Jahrgangsstufe 11			Jahrgangsstufe 12		
	insgesamt	männlich	weiblich	insgesamt	männlich	weiblich
Kunst-Deutsch-Musik	77	22	55	16	1	15
Kunst-Informatik	18	8	10	17	5	12
Kulturgeschichte	15	5	10	15	3	12
Künste der Jahrhundertwende	22	1	21	22	1	21
Latein-Geographie	-	-	-	13	7	6
Leonardo da Vinci	18	8	10	-	-	-
Mathe-Physik-Informatik	20	16	4	14	13	1
Märchen als Lebenshilfe	-	-	-	9	3	6
Medien	92	21	71	34	7	27
Medientechnik	14	9	5	-	-	-
Medizinische Biologie	13	1	12	13	1	12
Mensch und Technik	59	25	34	-	-	-
Mensch und Zeit	27	6	21	7	3	4
Messen-Steuern-Regeln	16	15	1	10	9	1
Meteorologie	44	13	31	-	-	-
Methoden wissenschaftlichen Arbeitens	96	38	58	46	19	27
Musik und Choreographie	9	2	7	8	1	7
Musik und Wirtschaft	19	12	7	-	-	-
Musik-Geschichte	25	5	20	18	1	17
Musiktheater	22	2	20	29	5	24
Männerbilder/Frauenbilder	20	7	13	-	-	-
Nachhaltige Stadtentwicklung	19	8	11	-	-	-
Natur und Technik	14	5	9	-	-	-
Neue Medien	14	3	11	16	6	10
Ökologie	44	10	34	18	2	16
Ökologie/Ökonomie	13	4	9	6	1	5
Phänomen "Kommunikation"	81	25	56	-	-	-
Philosophie	98	34	64	89	25	64
Philosophie und Wissenschaft	45	20	25	17	3	14
Psychoanalyse in der Literatur	15	2	13	-	-	-
Psychologie	197	44	153	70	11	59
Rhetorik	30	8	22	-	-	-
Rockmusik und Gesellschaft	36	10	26	-	-	-
Segeln	7	6	1	-	-	-
Silicium	13	12	1	-	-	-
Soziologie	47	12	35	14	3	11
Sport und Gesellschaft	38	27	11	12	8	4
Sportbiologie	44	12	32	26	11	15
Sprache und Theater	6	2	4	11	2	9
Stadt	13	6	7	-	-	-
Stadtplanung	15	2	13	-	-	-
Systemtheorie	35	16	19	39	18	21
The Influence of Natural Sciences and Mathematics on Society	23	11	12	-	-	-
Theorien der Gegenwart	-	-	-	10	4	6
Trans-Job	483	210	273	232	95	137
Umwelt	45	10	35	-	-	-
Umweltschutz	39	15	24	36	14	22
Verführung versus Selbstbewahrung	-	-	-	37	9	28
Wasser	21	10	11	-	-	-
Welt im Bild begreifen	22	8	14	11	4	7
Weltliteratur	22	2	20	-	-	-
Wirtschaft-Englisch-Informatik	24	12	12	25	9	16
Wirtschaft	15	9	6	20	11	9
Wirtschaft und Recht	92	44	48	115	53	62
Wirtschaftsökologie	13	2	11	14	7	7
Zwischen Genie und Wahnsinn	26	8	18	22	4	18

**27. Schüler in Fremdsprachen-Arbeitsgemeinschaften an Gymnasien im Schuljahr 2006/07  
nach Klassen- bzw. Jahrgangsstufen**

Arbeitsgemeinschaft	Insgesamt	Davon in der Klassen- bzw. Jahrgangsstufe							
		5	6	7	8	9	10	11	12
Englisch	1 012	33	120	49	52	167	278	171	142
Französisch	538	41	36	52	91	99	172	30	17
Spanisch	278	10	10	4	23	98	95	14	24
Russisch	199	-	12	45	46	3	49	28	16
Latein	139	-	11	4	16	38	29	27	14
Griechisch	105	-	-	4	3	38	55	5	-
Tschechisch	63	11	15	13	9	10	5	-	-
Polnisch	49	6	14	-	14	5	5	5	-
Italienisch	35	-	-	-	3	11	21	-	-
Japanisch	26	-	-	-	-	-	18	8	-
Sorbisch	16	8	8	-	-	-	-	-	-
Hebräisch	7	-	-	-	7	-	-	-	-



## 28. Lehrerbewegung hauptberuflicher Lehrpersonen an Gymnasien im Zeitraum 8. September 2005 bis 14. September 2006

Zugänge Abgänge	Insgesamt	Männlich	Weiblich
<b>Hauptberufliche Lehrpersonen am 8. September 2005</b>	<b>8 189</b>	<b>2 474</b>	<b>5 715</b>
<b>Zugänge</b>	<b>987</b>	<b>252</b>	<b>735</b>
darunter			
Neueintritt in den Schuldienst nach Ablegung der Zweiten Staatsprüfung für das Lehramt	58	24	34
Zugang aus der gleichen Schulart in Sachsen	353	103	250
Zugang aus einer anderen Schulart in Sachsen	410	88	322
Wiedereintritt in den Schuldienst (z. B. nach Mutterschutz, Elternzeit, Wehrdienst, Langzeitkranke, ...)	101	8	93
<b>Abgänge</b>	<b>724</b>	<b>242</b>	<b>482</b>
darunter			
Eintritt in den Ruhestand infolge Erreichens bzw. Überschreitens der Altersgrenze auf Antrag vor Erreichen der Altersgrenze	112 39	60 10	52 29
Übergang zu der gleichen Schulart in Sachsen	336	107	229
Übergang zu einer anderen Schulart in Sachsen	10	4	6
Abgang wegen Beurlaubung (z. B. Mutterschutz, Elternzeit, Wehrdienst, Langzeitkranke, ...)	108	7	101
<b>Hauptberufliche Lehrpersonen am 14. September 2006</b>	<b>8 452</b>	<b>2 484</b>	<b>5 968</b>

## 29. Lehrpersonen an Gymnasien im Schuljahr 2006/07 nach Art des Beschäftigungsverhältnisses

Art des Beschäftigungsverhältnisses	Insgesamt	Männlich	Weiblich
Hauptberuflich tätig	8 452	2 484	5 968
vollzeitbeschäftigt <sup>1)</sup>	6 581	1 978	4 603
teilzeitbeschäftigt <sup>2)</sup>	1 871	506	1 365
darunter Altersteilzeit	1 227	430	797
darunter in der Freistellungsphase	332	158	174
Stundenweise beschäftigt <sup>3)</sup>	366	216	150
Gastlehrer von anderen Schulen	518	172	346
Studienreferendare	224	67	157
im ersten Ausbildungsabschnitt	86	27	59
im zweiten Ausbildungsabschnitt	138	40	98

1) mit 100 Prozent Beschäftigungsumfang der Pflichtstunden

(einschließlich der als vollbeschäftigt geltenden Lehrpersonen mit einer besonderen regelmäßigen Arbeitszeit)

2) mit 50 bis unter 100 Prozent Beschäftigungsumfang der Pflichtstunden

3) mit unter 50 Prozent Beschäftigungsumfang der Pflichtstunden

### 30. Hauptberufliche Lehrpersonen an Gymnasien im Schuljahr 2006/07 nach Kreisfreien Städten und Landkreisen sowie Beschäftigungsumfang

Kreisfreie Stadt Landkreis Regierungsbezirk Land	Insgesamt	Darunter weiblich	Davon			
			vollzeitbeschäftigt		teilzeitbeschäftigt	
			insgesamt	darunter weiblich	insgesamt	darunter weiblich
Chemnitz, Stadt	470	340	389	284	81	56
Plauen, Stadt	146	92	129	82	17	10
Zwickau, Stadt	207	136	149	96	58	40
Annaberg	151	112	116	86	35	26
Chemnitzer Land	331	232	259	178	72	54
Freiberg	267	186	207	145	60	41
Vogtlandkreis	332	222	269	182	63	40
Mittlerer Erzgebirgskreis	161	107	131	88	30	19
Mittweida	276	185	216	142	60	43
Stollberg	130	88	104	68	26	20
Aue-Schwarzenberg	178	100	137	85	41	15
Zwickauer Land	222	145	168	108	54	37
<b>Regierungsbezirk Chemnitz</b>	<b>2 871</b>	<b>1 945</b>	<b>2 274</b>	<b>1 544</b>	<b>597</b>	<b>401</b>
Dresden, Stadt	1 073	785	796	558	277	227
Görlitz, Stadt	135	94	111	74	24	20
Hoyerswerda, Stadt	194	146	150	111	44	35
Bautzen	315	213	253	176	62	37
Meißen	361	259	277	196	84	63
Niederschlesischer Oberlausitzkreis	140	102	114	84	26	18
Riesa-Großenhain	201	143	159	114	42	29
Löbau-Zittau	244	173	190	135	54	38
Sächsische Schweiz	301	217	248	179	53	38
Weißeritzkreis	208	149	165	115	43	34
Kamenz	215	150	155	107	60	43
<b>Regierungsbezirk Dresden</b>	<b>3 387</b>	<b>2 431</b>	<b>2 618</b>	<b>1 849</b>	<b>769</b>	<b>582</b>
Leipzig, Stadt	1 067	776	844	609	223	167
Delitzsch	328	249	235	177	93	72
Döbeln	123	89	101	77	22	12
Leipziger Land	270	184	200	131	70	53
Muldentalkreis	254	189	190	133	64	56
Torgau-Oschatz	152	105	119	83	33	22
<b>Regierungsbezirk Leipzig</b>	<b>2 194</b>	<b>1 592</b>	<b>1 689</b>	<b>1 210</b>	<b>505</b>	<b>382</b>
<b>Sachsen</b>	<b>8 452</b>	<b>5 968</b>	<b>6 581</b>	<b>4 603</b>	<b>1 871</b>	<b>1 365</b>

### 30.1 Hauptberufliche Lehrpersonen an Gymnasien in öffentlicher Trägerschaft im Schuljahr 2006/07 nach Kreisfreien Städten und Landkreisen sowie Beschäftigungsumfang

Kreisfreie Stadt Landkreis Regierungsbezirk Land	Insgesamt	Darunter weiblich	Davon			
			vollzeitbeschäftigt		teilzeitbeschäftigt	
			insgesamt	darunter weiblich	insgesamt	darunter weiblich
Chemnitz, Stadt	470	340	389	284	81	56
Plauen, Stadt	146	92	129	82	17	10
Zwickau, Stadt	166	119	117	85	49	34
Annaberg	119	91	94	71	25	20
Chemnitzer Land	280	203	216	155	64	48
Freiberg	260	181	207	145	53	36
Vogtlandkreis	332	222	269	182	63	40
Mittlerer Erzgebirgskreis	161	107	131	88	30	19
Mittweida	252	172	199	134	53	38
Stollberg	130	88	104	68	26	20
Aue-Schwarzenberg	178	100	137	85	41	15
Zwickauer Land	222	145	168	108	54	37
<b>Regierungsbezirk Chemnitz</b>	<b>2 716</b>	<b>1 860</b>	<b>2 160</b>	<b>1 487</b>	<b>556</b>	<b>373</b>
Dresden, Stadt	921	690	699	506	222	184
Görlitz, Stadt	135	94	111	74	24	20
Hoyerswerda, Stadt	160	123	129	99	31	24
Bautzen	315	213	253	176	62	37
Meißen	361	259	277	196	84	63
Niederschlesischer Oberlausitzkreis	140	102	114	84	26	18
Riesa-Großenhain	201	143	159	114	42	29
Löbau-Zittau	243	172	190	135	53	37
Sächsische Schweiz	301	217	248	179	53	38
Weißeritzkreis	208	149	165	115	43	34
Kamenz	215	150	155	107	60	43
<b>Regierungsbezirk Dresden</b>	<b>3 200</b>	<b>2 312</b>	<b>2 500</b>	<b>1 785</b>	<b>700</b>	<b>527</b>
Leipzig, Stadt	973	721	782	577	191	144
Delitzsch	328	249	235	177	93	72
Döbeln	123	89	101	77	22	12
Leipziger Land	267	182	197	129	70	53
Muldentalkreis	254	189	190	133	64	56
Torgau-Oschatz	152	105	119	83	33	22
<b>Regierungsbezirk Leipzig</b>	<b>2 097</b>	<b>1 535</b>	<b>1 624</b>	<b>1 176</b>	<b>473</b>	<b>359</b>
<b>Sachsen</b>	<b>8 013</b>	<b>5 707</b>	<b>6 284</b>	<b>4 448</b>	<b>1 729</b>	<b>1 259</b>

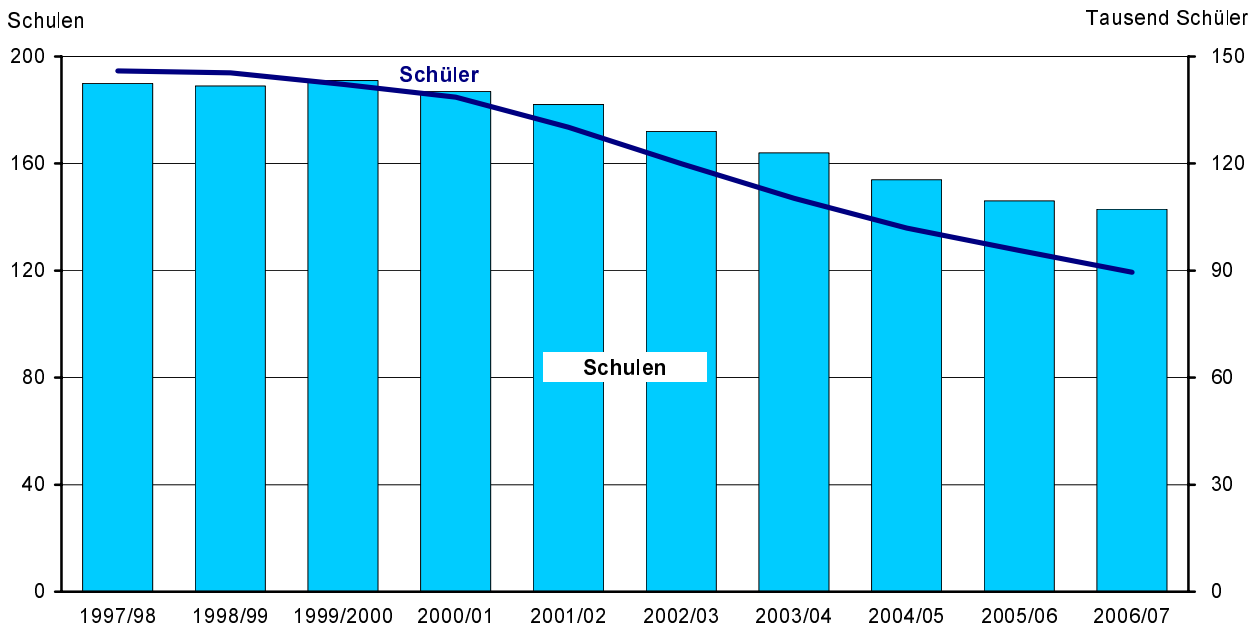
### 30.2 Hauptberufliche Lehrpersonen an Gymnasien in freier Trägerschaft im Schuljahr 2006/07 nach Kreisfreien Städten und Landkreisen sowie Beschäftigungsumfang

Kreisfreie Stadt Landkreis Regierungsbezirk Land	Insgesamt	Darunter weiblich	Davon			
			vollzeitbeschäftigt		teilzeitbeschäftigt	
			insgesamt	darunter weiblich	insgesamt	darunter weiblich
Zwickau, Stadt	41	17	32	11	9	6
Annaberg	32	21	22	15	10	6
Chemnitzer Land	51	29	43	23	8	6
Freiberg	7	5	-	-	7	5
Mittweida	24	13	17	8	7	5
<b>Regierungsbezirk Chemnitz</b>	<b>155</b>	<b>85</b>	<b>114</b>	<b>57</b>	<b>41</b>	<b>28</b>
Dresden, Stadt	152	95	97	52	55	43
Hoyerswerda, Stadt	34	23	21	12	13	11
Löbau-Zittau	1	1	-	-	1	1
<b>Regierungsbezirk Dresden</b>	<b>187</b>	<b>119</b>	<b>118</b>	<b>64</b>	<b>69</b>	<b>55</b>
Leipzig, Stadt	94	55	62	32	32	23
Leipziger Land	3	2	3	2	-	-
<b>Regierungsbezirk Leipzig</b>	<b>97</b>	<b>57</b>	<b>65</b>	<b>34</b>	<b>32</b>	<b>23</b>
<b>Sachsen</b>	<b>439</b>	<b>261</b>	<b>297</b>	<b>155</b>	<b>142</b>	<b>106</b>

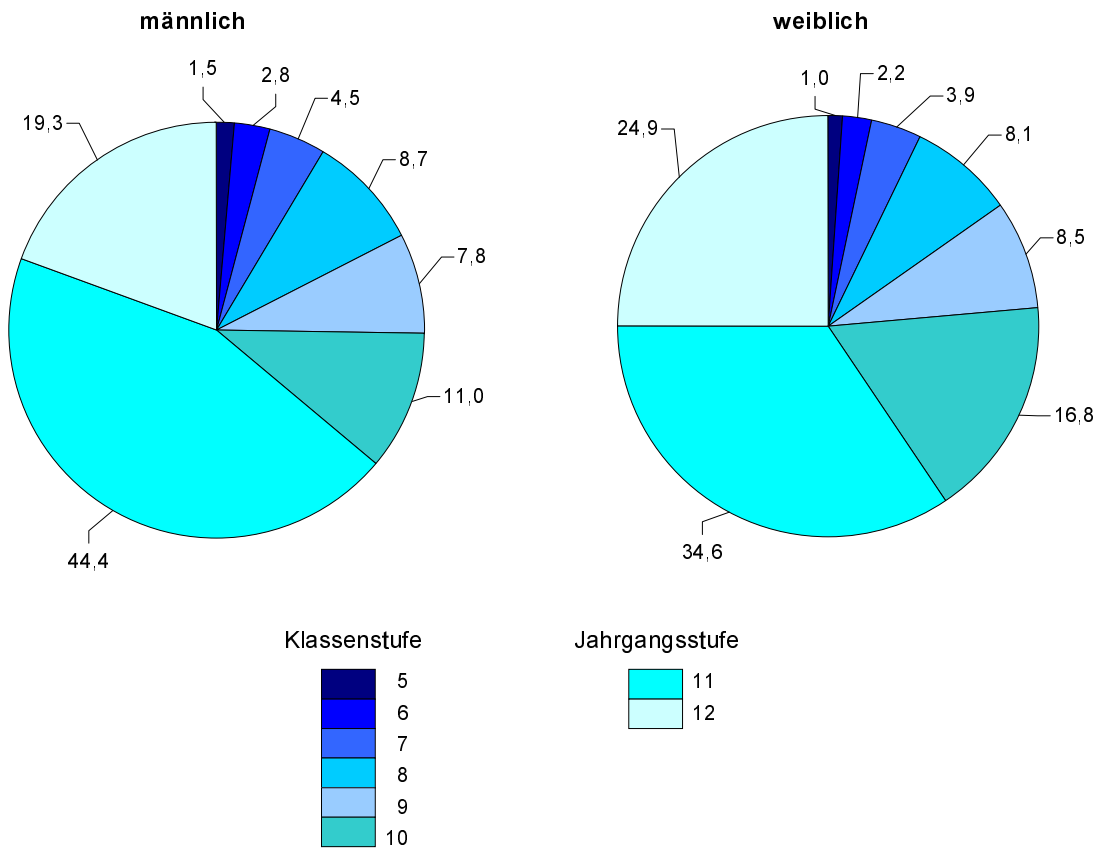
### 31. Hauptberufliche Lehrpersonen an Gymnasien im Schuljahr 2006/07 nach Alter und Trägerschaft

Alter in Jahren	Insgesamt	Männlich	Weiblich	Davon in ... Trägerschaft			
				öffentlicher		freier	
				insgesamt	darunter weiblich	insgesamt	darunter weiblich
25	1	-	1	-	-	1	1
26	3	1	2	-	-	3	2
27	19	6	13	13	9	6	4
28	22	6	16	16	11	6	5
29	52	13	39	36	27	16	12
<b>Zusammen</b>	<b>97</b>	<b>26</b>	<b>71</b>	<b>65</b>	<b>47</b>	<b>32</b>	<b>24</b>
30	44	15	29	31	19	13	10
31	52	15	37	39	27	13	10
32	75	22	53	54	38	21	15
33	63	31	32	46	23	17	9
34	69	20	49	48	36	21	13
<b>Zusammen</b>	<b>303</b>	<b>103</b>	<b>200</b>	<b>218</b>	<b>143</b>	<b>85</b>	<b>57</b>
35	112	21	91	99	84	13	7
36	169	43	126	149	113	20	13
37	186	34	152	168	141	18	11
38	220	64	156	199	143	21	13
39	275	89	186	253	173	22	13
<b>Zusammen</b>	<b>962</b>	<b>251</b>	<b>711</b>	<b>868</b>	<b>654</b>	<b>94</b>	<b>57</b>
40	381	118	263	363	252	18	11
41	354	90	264	329	249	25	15
42	428	111	317	405	306	23	11
43	434	128	306	417	297	17	9
44	386	106	280	370	270	16	10
<b>Zusammen</b>	<b>1 983</b>	<b>553</b>	<b>1 430</b>	<b>1 884</b>	<b>1 374</b>	<b>99</b>	<b>56</b>
45	386	127	259	372	253	14	6
46	397	111	286	385	279	12	7
47	376	112	264	367	259	9	5
48	357	102	255	353	252	4	3
49	333	88	245	328	242	5	3
<b>Zusammen</b>	<b>1 849</b>	<b>540</b>	<b>1 309</b>	<b>1 805</b>	<b>1 285</b>	<b>44</b>	<b>24</b>
50	349	93	256	334	248	15	8
51	330	67	263	322	258	8	5
52	359	94	265	354	262	5	3
53	326	73	253	316	245	10	8
54	256	64	192	248	187	8	5
<b>Zusammen</b>	<b>1 620</b>	<b>391</b>	<b>1 229</b>	<b>1 574</b>	<b>1 200</b>	<b>46</b>	<b>29</b>
55	263	78	185	256	182	7	3
56	281	81	200	276	199	5	1
57	247	63	184	241	179	6	5
58	190	63	127	184	127	6	-
59	181	60	121	179	120	2	1
<b>Zusammen</b>	<b>1 162</b>	<b>345</b>	<b>817</b>	<b>1 136</b>	<b>807</b>	<b>26</b>	<b>10</b>
60	107	53	54	103	53	4	1
61	101	45	56	100	55	1	1
62	110	56	54	108	54	2	-
63	98	70	28	95	26	3	2
64	42	37	5	41	5	1	-
<b>Zusammen</b>	<b>458</b>	<b>261</b>	<b>197</b>	<b>447</b>	<b>193</b>	<b>11</b>	<b>4</b>
65	14	12	2	13	2	1	-
66	4	2	2	3	2	1	-
<b>Zusammen</b>	<b>18</b>	<b>14</b>	<b>4</b>	<b>16</b>	<b>4</b>	<b>2</b>	<b>-</b>
<b>Insgesamt</b>	<b>8 452</b>	<b>2 484</b>	<b>5 968</b>	<b>8 013</b>	<b>5 707</b>	<b>439</b>	<b>261</b>

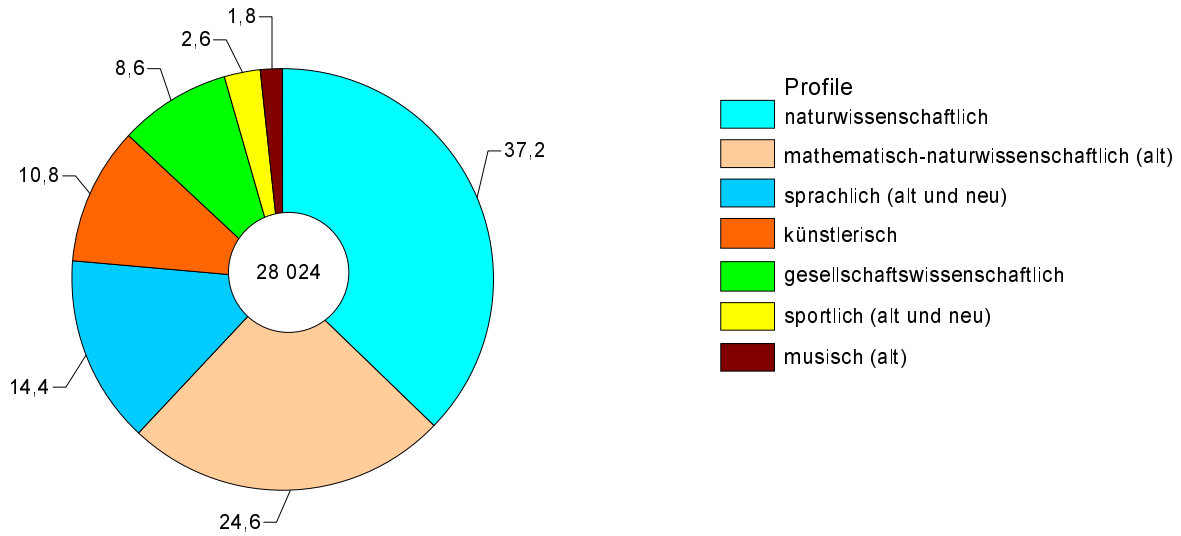
**Abb. 1 Gymnasien im Freistaat Sachsen in den Schuljahren 1997/98 bis 2006/07**



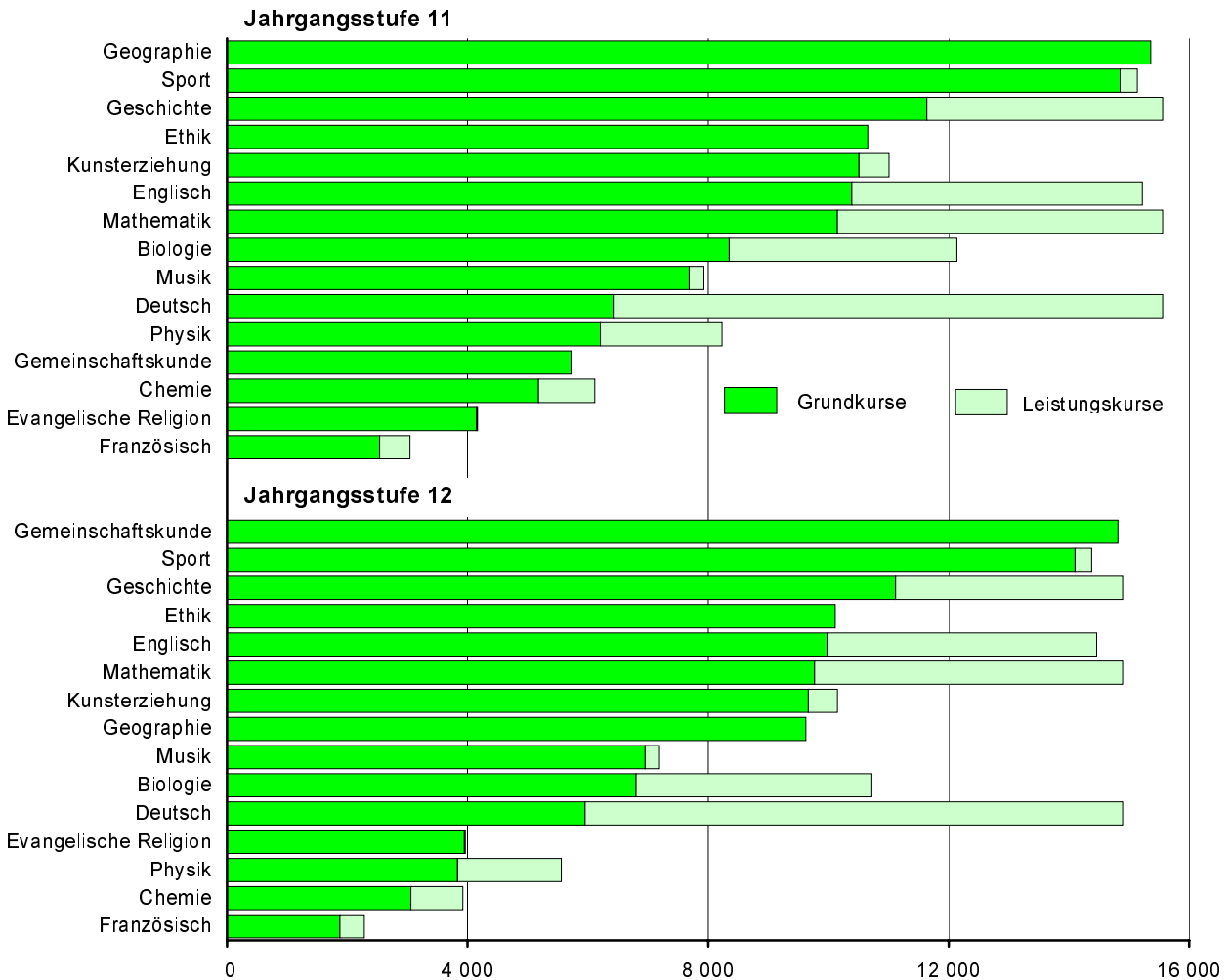
**Abb. 2 Wiederholer an Gymnasien im Freistaat Sachsen im Schuljahr 2006/07 nach Geschlecht und Klassen- bzw. Jahrgangsstufen in Prozent**



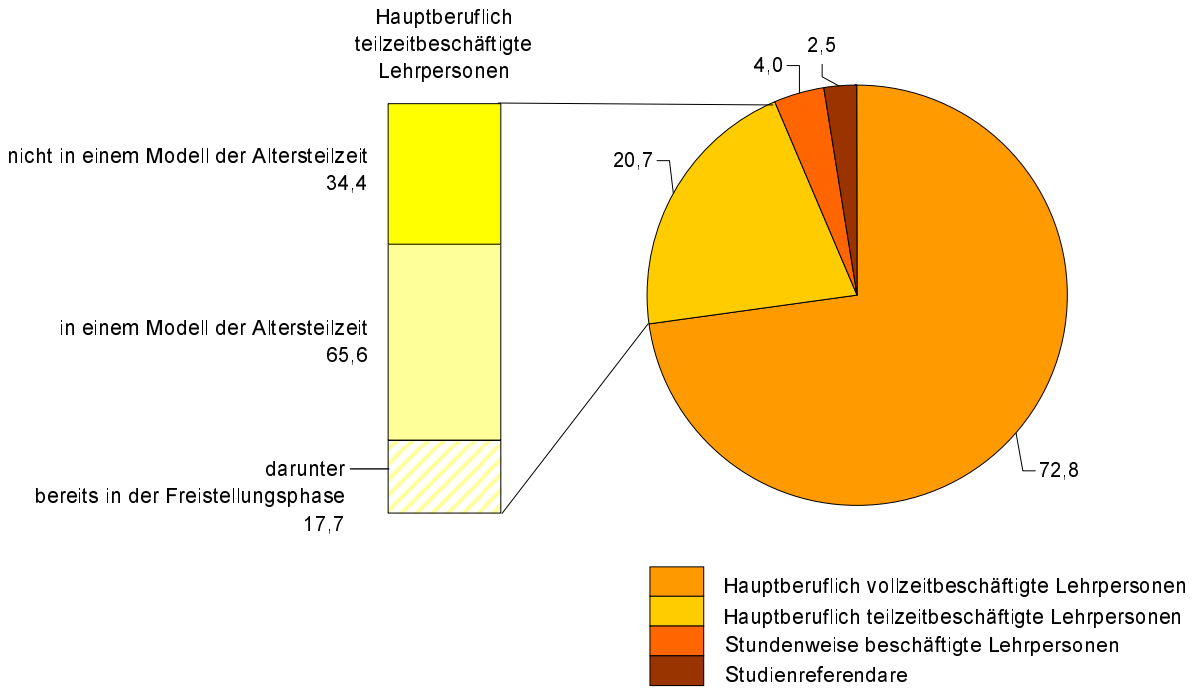
**Abb. 3 Schüler im Profilunterricht an Gymnasien im Freistaat Sachsen im Schuljahr 2006/07 nach alten und neuen Lehrplänen in Prozent**



**Abb. 4 Schüler der Jahrgangsstufen 11 und 12 in Grund- und Leistungskursen an Gymnasien im Freistaat Sachsen im Schuljahr 2006/07 nach ausgewählten Unterrichtsfächern**



**Abb. 5 Lehrpersonen an Gymnasien im Freistaat Sachsen im Schuljahr 2006/07 nach Art des Beschäftigungsverhältnisses in Prozent**



**Abb. 6 Hauptberufliche Lehrpersonen an Gymnasien im Freistaat Sachsen in den Schuljahren 2005/06 und 2006/07 nach Alter und Geschlecht**

