

Statistisches Landesamt
des Freistaates
Sachsen



Statistische Berichte

Allgemein bildende Schulen im Freistaat Sachsen

Gymnasien

Schuljahr 2007/08

Zeichenerklärung

-	Nichts vorhanden (genau Null)	x	Tabellenfach gesperrt, weil Aussage nicht sinnvoll
0	Weniger als die Hälfte von 1 in der letzten besetzten Stelle, jedoch mehr als nichts	()	Aussagewert ist eingeschränkt
...	Angabe fällt später an	p	vorläufige Zahl
/	Zahlenwert nicht sicher genug	r	berichtigte Zahl
.	Zahlenwert unbekannt oder geheim zu halten	s	geschätzte Zahl

Herausgeber:

Statistisches Landesamt des Freistaates Sachsen

Macherstraße 63
01917 Kamenz

Postfach 11 05
01911 Kamenz

Telefon

Vermittlung 03578 33-0

Präsidentin/Sekretariat -1900

Telefax -1999

Auskunft -1913, -1914

Telefax -1921

Bibliothek -4352

Telefax -1598

Vertrieb -4316

Internet

www.statistik.sachsen.de

E-Mail

info@statistik.sachsen.de

Kein Zugang für elektronisch signierte sowie verschlüsselte Dokumente

© Statistisches Landesamt des Freistaates Sachsen, Kamenz, M a i 2008

Für nichtgewerbliche Zwecke sind Vervielfältigung und unentgeltliche Verbreitung, auch auszugsweise, mit Quellenangabe gestattet. Die Verbreitung, auch auszugsweise, über elektronische Systeme/Datenträger bedarf der vorherigen Zustimmung. Alle übrigen Rechte bleiben vorbehalten.

Inhalt

	Seite
Vorbemerkungen	3
Erläuterungen	3
Ergebnisdarstellung	6
Tabellen	
1. Allgemein bildende Schulen in den Schuljahren 1992/1993 bis 2007/2008 nach Schularten	8
1.1 Allgemein bildende Schulen in öffentlicher Trägerschaft in den Schuljahren 1992/1993 bis 2007/2008 nach Schularten	11
1.2 Allgemein bildende Schulen in freier Trägerschaft in den Schuljahren 1992/1993 bis 2007/2008 nach Schularten	14
2. Absolventen/Abgänger an Gymnasien 2007 nach Klassen- bzw. Jahrgangsstufen, Abschlussarten und Trägerschaft	17
3. Absolventen/Abgänger an Gymnasien 2007 nach Kreisfreien Städten und Landkreisen sowie Abschlussarten	18
3.1 Absolventen/Abgänger an Gymnasien in öffentlicher Trägerschaft 2007 nach Kreisfreien Städten und Landkreisen sowie Abschlussarten	19
3.2 Absolventen/Abgänger an Gymnasien in freier Trägerschaft 2007 nach Kreisfreien Städten und Landkreisen sowie Abschlussarten	20
4. Schüler an Gymnasien im Schuljahr 2007/08 nach Kreisfreien Städten und Landkreisen sowie Trägerschaft	21
5. Schüler an Gymnasien im Schuljahr 2007/08 nach Kreisfreien Städten und Landkreisen sowie Klassen- bzw. Jahrgangsstufen	22
5.1 Schüler an Gymnasien in öffentlicher Trägerschaft im Schuljahr 2007/08 nach Kreisfreien Städten und Landkreisen sowie Klassen- bzw. Jahrgangsstufen	29
6. Integrierte Förderschüler an Gymnasien im Schuljahr 2007/08 nach Klassen- bzw. Jahrgangsstufen und Förderschwerpunkten	36
7. Schüler an Gymnasien mit individuellem Schulbesuch im Ausland im Schuljahr 2007/08 nach Klassen- bzw. Jahrgangsstufen und Trägerschaft	37
8. Schüler aus dem Ausland mit individuellem Schulbesuch an Gymnasien im Schuljahr 2007/08 nach Klassen- bzw. Jahrgangsstufen und Trägerschaft	37
9. Schüler an Gymnasien im Schuljahr 2007/08 nach Alter, Trägerschaft und Regierungsbezirken	38
10. Ausländische Schüler an Gymnasien im Schuljahr 2007/08 nach dem Land der Staatsangehörigkeit	40
11. Schüler an Gymnasien im Schuljahr 2007/08 nach Klassen- bzw. Jahrgangsstufen und der im vergangenen Schuljahr besuchten Schulart	42
11.1 Schüler an Gymnasien in öffentlicher Trägerschaft im Schuljahr 2007/08 nach Klassen- bzw. Jahrgangsstufen und der im vergangenen Schuljahr besuchten Schulart	43
11.2 Schüler an Gymnasien in freier Trägerschaft im Schuljahr 2007/08 nach Klassen- bzw. Jahrgangsstufen und der im vergangenen Schuljahr besuchten Schulart	44
12. Schüler an Gymnasien im Schuljahr 2007/08 nach Kreisfreien Städten und Landkreisen sowie der im vergangenen Schuljahr besuchten Schulart	45
13. Wiederholer an Gymnasien im Schuljahr 2007/08 nach Klassen- bzw. Jahrgangsstufen und Trägerschaft	46

	Seite
14. Wiederholer an Gymnasien im Schuljahr 2007/08 nach Kreisfreien Städten und Landkreisen sowie Klassen- bzw. Jahrgangsstufen	47
15. Schüler im Profilunterricht an Gymnasien im Schuljahr 2007/08 nach Klassenstufen	48
16. Schüler in der vertieften Ausbildung an Gymnasien im Schuljahr 2007/08 nach Klassen- bzw. Jahrgangsstufen	49
17. Schüler im Fremdsprachenunterricht an Gymnasien im Schuljahr 2007/08 nach Fremdsprachen und Klassenstufen	50
18. Schüler im Sorbischunterricht an Gymnasien im Schuljahr 2007/08 nach Klassenstufen	50
19. Schüler im Ethik- und Religionsunterricht an Gymnasien im Schuljahr 2007/08 nach Klassenstufen	50
20. Schüler in Sprachenfolgen an Gymnasien im Schuljahr 2007/08 nach Klassenstufen	51
21. Schüler der gymnasialen Oberstufe an Gymnasien im Schuljahr 2007/08 nach Grundkursen	52
22. Schüler der gymnasialen Oberstufe an Gymnasien im Schuljahr 2007/08 nach Leistungskursen	53
23. Schüler der gymnasialen Oberstufe an Gymnasien im Schuljahr 2007/08 nach Wahlgrundkursen	56
24. Schüler der gymnasialen Oberstufe an Gymnasien im Schuljahr 2007/08 nach Zertifikatskursen und ihren Belegungsformen	56
25. Schüler der gymnasialen Oberstufe an Gymnasien im Schuljahr 2007/08 nach fachübergreifenden Wahlgrundkursen	57
26. Schüler in Fremdsprachen-Arbeitsgemeinschaften an Gymnasien im Schuljahr 2007/08 nach Klassen- bzw. Jahrgangsstufen	59
27. Lehrerbewegung hauptberuflicher Lehrpersonen an Gymnasien im Zeitraum 14. September 2006 bis 13. September 2007	60
28. Lehrpersonen an Gymnasien im Schuljahr 2007/08 nach Art des Beschäftigungsverhältnisses	60
29. Hauptberufliche Lehrpersonen an Gymnasien im Schuljahr 2007/08 nach Kreisfreien Städten und Landkreisen sowie Beschäftigungsumfang	61
29.1 Hauptberufliche Lehrpersonen an Gymnasien in öffentlicher Trägerschaft im Schuljahr 2007/08 nach Kreisfreien Städten und Landkreisen sowie Beschäftigungsumfang	62
29.2 Hauptberufliche Lehrpersonen an Gymnasien in freier Trägerschaft im Schuljahr 2007/08 nach Kreisfreien Städten und Landkreisen sowie Beschäftigungsumfang	63
30. Hauptberufliche Lehrpersonen an Gymnasien im Schuljahr 2007/08 nach Alter und Trägerschaft	64

Abbildungen

Abb. 1 Gymnasien im Freistaat Sachsen in den Schuljahren 1998/99 bis 2007/08	65
Abb. 2 Wiederholer an Gymnasien im Freistaat Sachsen im Schuljahr 2007/08 nach Geschlecht und Klassen- bzw. Jahrgangsstufen	65
Abb. 3 Schüler im Profilunterricht an Gymnasien im Freistaat Sachsen im Schuljahr 2007/08	66
Abb. 4 Schüler der Jahrgangsstufen 11 und 12 in Grund- und Leistungskursen an Gymnasien im Freistaat Sachsen im Schuljahr 2007/08 nach ausgewählten Unterrichtsfächern	66
Abb. 5 Lehrpersonen an Gymnasien im Freistaat Sachsen im Schuljahr 2007/08 nach Art des Beschäftigungsverhältnisses	67
Abb. 6 Hauptberufliche Lehrpersonen an Gymnasien im Freistaat Sachsen im Schuljahr 2007/08 nach Alter und Geschlecht	67

Vorbemerkungen

Jährlich, jeweils zu Beginn des Schuljahres, werden die Schulen im Freistaat Sachsen vom Statistischen Landesamt in einer umfangreichen amtlichen Schulstatistik über die Anzahl der Schülerinnen und Schüler, die Klassen- und Unterrichtsstruktur sowie Angaben zu den Lehrerinnen und Lehrern befragt.

Der Stichtag der Erhebung an allgemein bildenden Schulen im Schuljahr 2007/08 war der 13. September 2007.

Einbezogen in die Erhebung wurden alle öffentlichen Schulen sowie die Schulen in freier Trägerschaft.

Der vorliegende Statistische Bericht enthält zunächst einen Überblick zu Schüler- und Lehrerzahlen der allgemein bildenden Schulen in den Schuljahren 1992/93 bis 2007/08. Die folgenden Tabellen beinhalten Informationen zu Schülerinnen und Schülern sowie zu den Lehrpersonen an Gymnasien im Schuljahr 2007/08.

Für die einzelnen Schularten im Freistaat Sachsen liegen Statistische Berichte mit detaillierten Daten bis auf Kreisebene vor. Die Statistischen Berichte enthalten Angaben für das Schuljahr 2007/08 mit dem Gebietsstand 1. Januar 2008.

Rechtsgrundlagen der amtlichen Schulstatistik sind:

- Sächsisches Statistikgesetz (SächsStatG) vom 17. Mai 1993 (SächsGVBl S. 453), zuletzt geändert durch Artikel 13 des Gesetzes vom 6. Juni 2002 (SächsGVBl. S. 168),
- Gesetz über die Statistik für Bundeszwecke (Bundesstatistikgesetz-BStatG) vom 22. Januar 1987 (BGBl. I S. 462, 565), zuletzt geändert durch Artikel 2 des Gesetzes vom 9. Juni 2005 (BGBl. I S. 1534),
- Schulgesetz für den Freistaat Sachsen (SchulG) in der Fassung der Bekanntmachung vom 16. Juli 2004 (SächsGVBl. S. 298), zuletzt geändert durch Artikel 8 des Gesetzes vom 14. Juli 2005 (SächsGVBl. S. 167),
- Gesetz über die Schulen in freier Trägerschaft (SächsFrTrSchulG) vom 4. Februar 1992 (SächsGVBl. S. 37), zuletzt geändert durch Artikel 7 des Gesetzes vom 15. Dezember 2006 (SächsGVBl. S. 515, 519, 2007 S. 25).

Erläuterungen

Öffentliche Schulen sind die Schulen, die in der Trägerschaft

1. einer Gemeinde, einer Kreisfreien Stadt bzw. eines Landkreises oder eines kommunalen Zweckverbandes,
2. des Krankenhauses einer Kreisfreien Stadt oder eines Landkreises als medizinische Berufsfachschule oder
3. des Freistaates Sachsen

stehen.

Schulen in freier Trägerschaft

Schulen in freier Trägerschaft können von natürlichen oder juristischen Personen des privaten oder des öffentlichen Rechts als Ersatz- oder Ergänzungsschulen nach Maßgabe des Grundgesetzes und der Verfassung des Freistaates Sachsen errichtet und betrieben werden. Sie unterstehen der Aufsicht des Staates.

Ersatzschulen

Ersatzschulen sind Schulen in freier Trägerschaft, die in ihren Bildungs- und Erziehungszielen sowie ihren wesentlichen Lehrgegenständen im Freistaat Sachsen vorhandenen oder vorgesehenen öffentlichen Schulen gleichwertig sind. Die Schulaufsichtsbehörde verleiht einer Ersatzschule auf Antrag im Einvernehmen mit der jeweiligen Fachbehörde die Eigenschaft einer staatlich anerkannten Ersatzschule.

Schüler

Schüler sind Personen, die Schulen des allgemein bildenden oder des berufsbildenden Schulwesens besuchen. Dabei ist es unbedeutend, ob es sich um eine öffentliche Schule oder eine Schule in freier Trägerschaft handelt. Zu den Schülern zählen auch Personen, die eine Schule berufsbegleitend besuchen.

Schulpflicht

Schulpflicht besteht für alle Kinder und Jugendlichen, die im Freistaat Sachsen ihren Wohnsitz oder gewöhnlichen Aufenthalt oder ihre Ausbildungs- oder Arbeitsstätte haben.

Grundschulen

Die Grundschulen umfassen die Klassenstufen 1 bis 4. Sie haben die Aufgabe, alle Schüler in einem gemeinsamen Bildungsgang ausgehend von den individuellen Lern- und Entwicklungsvoraussetzungen unter Einbeziehung von Elementen des spielerischen und kreativen Lernens zu den weiterführenden Bildungsgängen zu führen.

Mittelschulen

Die Mittelschulen umfassen die Klassenstufen 5 bis 10 und vermitteln eine allgemeine und berufsvorbereitende Bildung. Die Klassenstufen 5 und 6 haben Orientierungsfunktion, ab Klassenstufe 7 beginnt eine auf Leistungsentwicklung und Abschlüsse bezogene Differenzierung. Ebenfalls ab Klassenstufe 7 beginnt für alle Schüler eine neigungsorientierte Differenzierung. Im Rahmen wahlobligatorischer Angebote wählen die Schüler der Klassenstufen 7 bis 9 pro Schuljahr einen Neigungskurs und die Schüler der Klassenstufe 10 einen Vertiefungskurs entsprechend ihrer Interessen und Begabungen. Die Ausbildung an den Mittelschulen schließt mit dem Hauptschulabschluss, dem qualifizierenden Hauptschulabschluss oder dem Realschulabschluss ab.

Gymnasien

Die Gymnasien vermitteln den Schülern mit entsprechenden Begabungen und Bildungsabsichten eine vertiefte allgemeine Bildung. Sie umfassen die Klassen- bzw. Jahrgangsstufen 5 bis 12, wobei die Klassenstufen 5 und 6 Orientierungsfunktion haben. An den Gymnasien werden besondere Profile eingerichtet. Die Schüler der Gymnasien schließen ihre schulische Ausbildung mit der Abiturprüfung ab und erwerben die allgemeine Hochschulreife.

Die gymnasiale Oberstufe umfasst die Jahrgangsstufen 11 und 12 und gliedert sich in vier Kurshalbjahre. Der Unterricht in der gymnasialen Oberstufe wird in Grund- und Leistungskursen erteilt. Die Grundkurse dienen der Vermittlung einer grundlegenden Allgemeinbildung in bestimmten Pflichtfächern. Vertiefte Kenntnisse erwerben die Schüler in zwei bzw. drei Leistungskursfächern. Gewählte Leistungskurse können im Verlauf der gymnasialen Oberstufe nicht gewechselt werden. Darüber hinaus können die Schüler nach ihren Neigungen Wahlfächer als Grundkurse belegen. Die Grundkurse werden jeweils für ein Jahr gewählt. Die gymnasiale Oberstufe endet mit der Abiturprüfung.

Allgemein bildende Förderschulen

Die allgemein bildenden Förderschulen werden von Schülern besucht, die wegen der Beeinträchtigung einer oder mehrerer physischer oder psychischer Funktionen auch durch besondere Hilfen in den anderen allgemein bildenden Schulen nicht oder nicht hinreichend integriert werden können und deshalb über einen längeren Zeitraum einer sonderpädagogischen Förderung bedürfen. An den allgemein bildenden Förderschulen können die Abschlüsse der übrigen Schularten erworben werden.

Die Klinik- und Krankenhausschulen sind allgemein bildende Förderschulen und haben die Aufgabe, kranke Schüler, die sich längere Zeit oder in regelmäßigen Abständen in einer Klinik, im Krankenhaus oder in einer Kureinrichtung befinden, so zu unterrichten und zu fördern, dass eine Wiedereingliederung in die bisher besuchten Klassen erleichtert wird. Die Schüler der Klinik- und Krankenhausschulen werden an den allgemein bildenden Schulen gezählt, an denen sie gemeldet sind.

An Freien Waldorfschulen wurden Förderschulklassen eingerichtet. Die Schüler dieser Förderschulklassen werden statistisch zu der Anzahl der Schüler an allgemein bildenden Förderschulen entsprechend ihres Förderschwerpunktes gezählt.

Freie Waldorfschulen

Die Freien Waldorfschulen sind private Ersatzschulen und zeichnen sich durch eine besondere pädagogische Prägung (Rudolf Steiner) aus. Sie umfassen die Klassen- und Jahrgangsstufen 1 bis 13. Die Ausbildung an einer Freien Waldorfschule ist der Ausbildung einer entsprechenden öffentlichen Schule gleichwertig.

Religionsunterricht

Der Religionsunterricht ist an allen öffentlichen Schulen mit Ausnahme der Fachschulen ordentliches Lehrfach und wird nach Konfessionen getrennt in Übereinstimmung mit den Grundsätzen der betreffenden Religionsgemeinschaft erteilt. Derzeit sind die Fächer Evangelische Religion und Katholische Religion eingerichtet.

Ethikunterricht

Ethik ist ein ordentliches Lehrfach an den öffentlichen Schulen im Freistaat Sachsen. Schüler, die nicht am Religionsunterricht teilnehmen, besuchen den Unterricht im Fach Ethik.

Wiederholer

Wiederholer sind Schüler, die eine Klassen- bzw. Jahrgangsstufe wegen Nichtversetzung oder freiwillig, auf Antrag der Erziehungsberechtigten zum zweiten Mal durchlaufen, unabhängig davon, ob sie die allgemein bildende Schule gewechselt haben.

Absolventen/Abgänger

Absolventen/Abgänger sind Schüler, die nach Erfüllung der Vollzeitschulpflicht (neun Schuljahre) die allgemein bildende Schule mit einem Abschlusszeugnis (Absolventen) oder Abgangszeugnis (Abgänger) verlassen. Schüler von Mittelschulen, Gymnasien und allgemein bildenden Förderschulen ohne Abschluss erhalten ein Abgangszeugnis. Ein Zeugnis zur Schulentlassung erhalten die Schüler im Förderschwerpunkt „geistige Entwicklung“.

Hauptschulabschluss

Nach erfolgreichem Besuch der Klassenstufe 9 und Teilnahme an einer besonderen Leistungsfeststellung erwerben die Schüler im Hauptschulbildungsgang den Hauptschulabschluss. Schüler im Realschulbildungsgang, die die Mittelschule oder die allgemein bildende Förderschule nach Versetzung in die Klassenstufe 10 verlassen, erwerben den Hauptschulabschluss. Schüler an Gymnasien, die das Gymnasium nach Versetzung in die Klassenstufe 10 verlassen, wird ein dem Hauptschulabschluss gleichwertiger Bildungsstand bescheinigt.

Realschulabschluss

Mit dem erfolgreichen Besuch der Klassenstufe 10 und bestandener Abschlussprüfung erwerben die Schüler im Realschulbildungsgang den Realschulabschluss. An den Gymnasien wird mit der Versetzung von Klassenstufe 10 nach Jahrgangsstufe 11 ein dem Realschulabschluss gleichgestellter mittlerer Schulabschluss erworben. In die Versetzungsentscheidung geht ab dem Schuljahr 2005/06 das Ergebnis einer besonderen Leistungsfeststellung ein.

Abitur/allgemeine Hochschulreife

Ziel der Abiturprüfung ist die Feststellung der allgemeinen Hochschulreife. Diese wird durch eine Gesamtqualifikation erworben und setzt sich zusammen aus den Leistungen:

- a) in der Abiturprüfung
- b) in den Leistungskursen
- c) in bestimmten anrechenbaren Grundkursen.

Lehrpersonen sind jene, die ganz oder teilweise im Rahmen gesetzlich oder vertraglich festgesetzter Pflichtstunden unterrichten bzw. unter Berücksichtigung von Anrechnungstunden eine Schule leiten. Sie sind gegliedert in hauptberuflich beschäftigte und stundenweise beschäftigte Lehrpersonen.

Die Zuordnung **hauptberuflich beschäftigter Lehrpersonen** nach der Voll- (100 Prozent) und Teilzeitbeschäftigung (50 bis unter 100 Prozent) erfolgt nach dem Beschäftigungsumfang (Pflichtstundenzahl laut geltendem Arbeitsvertrag), unabhängig von den wegen der Gewährung von Anrechnungs- und Ermäßigungsstunden tatsächlich erteilten Unterrichtsstunden.

Stundenweise beschäftigte Lehrpersonen haben einen Beschäftigungsumfang unter 50 Prozent. Dazu zählen u. a. nebenberufliche Lehrpersonen, kirchliche Mitarbeiter mit Unterrichtsaufträgen sowie Lehrpersonen, die während der Elternzeit oder aus gesundheitlichen Gründen stundenweise unterrichten.

Während des **Altersteilzeit**-Arbeitsverhältnisses (ATZ-AV) beträgt die durchschnittliche wöchentliche Arbeitszeit die Hälfte der regelmäßigen tariflichen Arbeitszeit und kann folgendermaßen verteilt werden:

- | | |
|--------------------------|---|
| Lineares Teilzeitmodell: | Die Arbeitszeit wird im gesamten Zeitraum des ATZ-AV durchgehend geleistet. |
| Blockmodell: | Die Arbeitszeit wird in der ersten Hälfte des ATZ-AV geleistet, in der zweiten Hälfte wird der Arbeitnehmer unter Fortzahlung der Bezüge freigestellt (Freistellungsphase). |
| Mischmodell: | Individuelle Vereinbarung der zu leistenden Arbeitszeit im gesamten Zeitraum des ATZ-AV (Kombination von linearem Teilzeit- und Blockmodell) |

Die hauptberuflich beschäftigten Lehrpersonen, die ein Modell der Altersteilzeit in Anspruch nehmen, werden den teilzeitbeschäftigten Lehrpersonen zugeordnet.

Ergebnisdarstellung

Im Schuljahr 2007/08 lernen an den 1 498 allgemein bildenden Schulen des Freistaates Sachsen 307 771 **Schüler**. Das sind 13 701 bzw. 4,3 Prozent weniger als im Schuljahr zuvor. Die Zahl der Schulen verringerte sich gegenüber dem Vorjahr um 23 bzw. 1,5 Prozent. (Tabelle 1)

Die 847 **Grundschulen** Sachsens, deren Anzahl sich gegenüber dem Vorjahr nicht verändert hat, werden von 119 171 Schülern besucht. Das bedeutet einen Anstieg der Schülerzahl um 3 219 bzw. 2,8 Prozent gegenüber dem Vorjahr. Damit hält der Anstieg der Schülerschaft an Grundschulen nun schon seit dem Schuljahr 2003/04 an.

Im Schuljahr 2007/08 werden an den 348 **Mittelschulen** (17 weniger als 2006/07) 83 307 Kinder und Jugendliche, 11 345 bzw. 12 Prozent weniger als 2006/07, unterrichtet.

Die Anzahl der Schüler (19 223) an den 160 **allgemein bildenden Förderschulen** (3 weniger als 2006/07) und Klinik- und Krankenhausschulen sowie in den Förderschulklassen an Freien Waldorfschulen ging im Vergleich zum Vorjahr um 871 bzw. 4,3 Prozent zurück.

Die 3 **Freien Waldorfschulen** werden von 1 278 Schülern besucht, 60 Schülern bzw. 4,9 Prozent mehr als im Schuljahr 2006/07.

An den 140 **Gymnasien** (3 weniger als 2006/07) sind die Schülerzahlen weiterhin rückläufig. So verringerte sich die Zahl der Gymnasiasten um 4 764 bzw. 5,3 Prozent im Vergleich zum Vorjahr. 84 792 Kinder und Jugendliche lernen im Schuljahr 2007/08 an den Gymnasien des Landes.

Am Ende des Schuljahres 2006/07 wurden an den sächsischen Gymnasien 14 684 **Absolventen/Abgänger** gezählt. 91,7 Prozent der Absolventen verließen das Gymnasium mit dem Abitur. Von den Jugendlichen mit der allgemeinen Hochschulreife waren 56,9 Prozent junge Frauen und 43,1 Prozent junge Männer. 1 200 Schüler verließen das Gymnasium mit dem „Abgangszeugnis mit Vermerk“. Den Realschulabschluss mittels Schulfremdenprüfung an einer Mittelschule erhielten 13 Schüler. 7 Abgänger beendeten bis nach der Klassenstufe 9 ihre Schulzeit am Gymnasium mit dem „Abgangszeugnis ohne Vermerk“.

(Tabellen 2 und 3)

120 Gymnasien mit 78 708 Schülern (92,8 Prozent) befinden sich in öffentlicher **Trägerschaft** der Kreisfreien Städte, Landkreise oder des Landes. 20 Gymnasien mit 6 084 Schülern (7,2 Prozent) sind in freier Trägerschaft eingerichtet.

(Tabelle 4)

Das Gymnasium vermittelt Schülern mit entsprechenden Bildungsabsichten eine vertiefte allgemeine Bildung und umfasst die **Klassenstufen** 5 bis 10 sowie die **Jahrgangsstufen** 11 und 12. In den Klassenstufen 5 und 6 (Orientierungsfunktion) lernen 22 671 Schüler bzw. 26,7 Prozent. 34 468 Gymnasiasten (40,7 Prozent) werden in den Klassenstufen 7 bis 10 unterrichtet. 27 653 Jugendliche bzw. 32,6 Prozent bereiten sich in den Jahrgangsstufen 11 und 12 (gymnasiale Oberstufe) auf das Abitur vor.

(Tabelle 5)

181 Schülerinnen und 110 Schüler nutzen die Möglichkeit, ca. 1 Jahr lang eine Schule im Ausland zu besuchen. 93,1 Prozent dieser Schüler entschieden sich für einen **individuellen Schulbesuch im Ausland** nach der Klassenstufe 10 und später.

(Tabelle 7)

Innerhalb des Schüleraustausches kamen 58 Kinder und Jugendliche **aus dem Ausland** und lernen an den sächsischen Gymnasien. Die meisten Jugendlichen (52) besuchen die Klassenstufe 10 und die Jahrgangsstufe 11, darunter sind 61,5 Prozent Schülerinnen.

(Tabelle 8)

Im Schuljahr 2007/08 lernen an den Gymnasien im Freistaat Sachsen 2 409 **ausländische Schüler** aus über 95 Ländern. Das entspricht einem Anteil an der Zahl aller Gymnasiasten von 2,8 Prozent. 31,8 Prozent der ausländischen Schüler kommen aus Vietnam, gefolgt von 11,2 Prozent aus der Russischen Föderation, 7,9 Prozent aus der Ukraine und 4,9 Prozent aus Polen.

(Tabelle 10)

An den Gymnasien wiederholen 1 960 Schüler die zuletzt besuchte Klassen- bzw. Jahrgangsstufe aufgrund einer Nichtversetzung oder auf Antrag der Erziehungsberechtigten. Das sind 2,3 Prozent aller diesjährigen Gymnasiasten des Landes. 38,3 Prozent der **Wiederholer** sind Mädchen und 61,7 Prozent sind Jungen. 1 301 bzw. 66,4 Prozent der Wiederholer an den Gymnasien Sachsens besuchen die Jahrgangsstufen 11 bzw. 12 noch einmal. Das sind 6,4 Prozent aller Schüler der Jahrgangsstufe 11 und 3,2 Prozent der Jahrgangsstufe 12.

(Tabellen 13 und 14)

Der **Profilunterricht** wird in den Klassenstufen 8 bis 10 erteilt. Für das naturwissenschaftliche Profil entschieden sich 52,0 Prozent der Gymnasiasten mit Profilwahl. 39,9 Prozent dieser Schüler sind Mädchen. 15,7 Prozent befinden sich im künstlerischen Profil und 15,6 Prozent wählten das sprachliche Profil.
(Tabelle 15, Abbildung 3)

Der Anteil der Gymnasiasten in der **vertieften Ausbildung** (umfasst die Klassen- bzw. Jahrgangsstufen 5 bis 12) beträgt im Schuljahr 2007/08 an den sächsischen Gymnasien 6,1 Prozent. Das entspricht einer Anzahl von 5 156 Schülern. Die vertiefte sportliche Ausbildung wurde von 1 596 Schülern bzw. 31,0 Prozent gewählt. 1 481 bzw. 28,7 Prozent entschieden sich für die vertiefte sprachliche und 1 295 Schüler bzw. 25,1 Prozent für die mathematisch-naturwissenschaftliche Ausbildung.
(Tabelle 16)

Im **Fremdsprachenunterricht** in den Klassenstufen 5 bis 10 dominiert an den Gymnasien Sachsens die Fremdsprache Englisch mit 57 084 Schülern (99,9 Prozent). Die Fremdsprache Französisch wird von 23 449 Schülern (41,0 Prozent) erlernt, gefolgt von Latein mit 14 102 Schülern (24,7 Prozent). 13,8 Prozent, das sind 7 869 Mädchen und Jungen, haben sich für Russisch entschieden, 3 500 bzw. 6,1 Prozent wählten die Fremdsprache Spanisch.
(Tabelle 17)

Die **sorbische Sprache** wird an den Gymnasien im Schuljahr 2007/08 von 261 Schülern erlernt, darunter wählten 112 bzw. 42,9 Prozent Sorbisch als Zweitsprache.
(Tabelle 18)

Ethik und Religion sind an den Gymnasien ordentliche Lehrfächer und von den Gymnasiasten im Rahmen des Pflichtunterrichtes zu absolvieren. 35 290 Schüler der Klassenstufen 5 bis 10 werden in Ethik und 21 599 in Religion unterrichtet.
(Tabelle 19)

Die Schüler an den Gymnasien erlernen bis zur Klassenstufe 10 zwei oder drei Fremdsprachen in **Sprachenfolgen**. Englisch/Französisch ist mit 43,9 Prozent die am häufigsten gewählte Sprachenfolge. Der Anteil der Gymnasiasten, die in der Sprachenfolge Englisch/Latein lernen, beträgt 24,8 Prozent und fast jeder siebente Schüler ist in die Sprachenfolge Englisch/Russisch integriert.
(Tabelle 20)

In der gymnasialen Oberstufe wird in halbjährigen **Grund- und Leistungskursen** unterrichtet. Die Leistungskurse können im Verlauf der Oberstufe nicht gewechselt werden. Die meistgewählten Leistungskurskombinationen sind Deutsch/Englisch (4 814), Deutsch/Biologie (4 741), Deutsch/Geschichte (3 212), Mathematik/Physik (2 913), Mathematik/Biologie (1 933), Englisch/Geschichte (1 761), Mathematik/Englisch (1 518) und Mathematik/Chemie (1 110). Bei der Wahl der Leistungskurse zeigen sich die unterschiedlichen Interessen der Mädchen und Jungen. Die Fächerkombination Deutsch/Französisch ist zu 92,3 Prozent und Deutsch/Kunsterziehung zu 84,2 Prozent von Mädchen belegt. Ähnlich wie im Vorjahr, beträgt der Anteil der Mädchen bei den Leistungskurskombinationen Deutsch/Englisch 78,7 Prozent und bei Deutsch/Biologie 75,6 Prozent. Die Kombination Deutsch/Mathematik wurde zu 65,5 Prozent von den Mädchen gewählt. Für Mathematik/Biologie entschieden sich 53,1 Prozent Mädchen und für Deutsch/Geschichte 47,9 Prozent. In den Fächerkombinationen Mathematik/Englisch und Englisch/Geschichte sind die Schülerinnen mit 48,3 bzw. 38,3 Prozent vertreten. Wie im Schuljahr 2006/07 entschieden sich meistens Jungen (89,0 Prozent) für die Kombination Mathematik/Physik. Für Mathematik/Geschichte entschieden sich 79,7 Prozent und Deutsch/Physik 78,8 Prozent Jungen. Die Kombination Mathematik/Chemie wählten 70,9 Prozent Jungen und 29,1 Prozent Mädchen.
(Tabellen 21 und 22)

An den Gymnasien unterrichten 8 434 **hauptberufliche Lehrpersonen**. Das ist ein Rückgang zum Schuljahr 2006/07 um 18 Personen bzw. 0,2 Prozent. 77,9 Prozent der hauptberuflichen Lehrpersonen sind oder gelten als vollbeschäftigt mit einer besonderen regelmäßigen Arbeitszeit und 1 861 (22,1 Prozent) sind teilzeitbeschäftigt. 7 955 bzw. 94,3 Prozent der hauptberuflichen Lehrpersonen unterrichten an öffentlichen Schulen. Außerdem sind im Schuljahr 2007/08 an den sächsischen Gymnasien 419 Studienreferendare tätig, die sich in der Ausbildung befinden und bereits beaufsichtigten bzw. selbstständigen Unterricht erteilen. Der Anteil der hauptberuflichen Lehrerinnen liegt bei 71,3 Prozent. Das Durchschnittsalter der Gymnasiallehrer beträgt 47,5 Jahre, wobei das Durchschnittsalter der Frauen mit 47,2 Jahren etwas jünger ist als das der Männer mit 48,3 Jahren.
(Tabellen 28 bis 30)

1. Allgemein bildende Schulen in den Schuljahren 1992/1993 bis 2007/2008 nach Schularten

Schuljahr	Schulen	Klassen ¹⁾	Schüler			Hauptberufliche Lehrpersonen		
			insgesamt	männlich	weiblich	insgesamt	männlich	weiblich
Insgesamt								
1992/1993	2 299	26 989	617 979	313 219	304 760	41 182	9 227	31 955
1993/1994	2 304	27 390	628 178	317 842	310 336	40 165	8 849	31 316
1994/1995	2 312	27 648	631 952	319 213	312 739	40 774	9 040	31 734
1995/1996	2 299	27 092	626 032	315 639	310 393	40 754	8 982	31 772
1996/1997	2 288	26 391	616 965	311 015	305 950	39 992	8 735	31 257
1997/1998	2 242	25 556	596 310	301 167	295 143	39 561	8 689	30 872
1998/1999	2 187	24 123	565 140	285 810	279 330	38 092	8 509	29 583
1999/2000	2 112	22 856	529 042	267 827	261 215	37 448	8 357	29 091
2000/2001	2 000	21 254	490 970	248 508	242 462	36 662	8 101	28 561
2001/2002	1 915	19 852	450 605	228 562	222 043	36 153	7 895	28 258
2002/2003	1 824	18 795	415 769	210 899	204 870	35 540	7 623	27 917
2003/2004	1 740	17 774	387 061	196 422	190 639	34 758	7 242	27 516
2004/2005	1 653	16 777	363 284	184 576	178 708	33 576	6 834	26 742
2005/2006	1 593	15 692	340 715	172 964	167 751	32 459	6 412	26 047
2006/2007	1 521	14 899	321 472	163 257	158 215	31 684	6 126	25 558
2007/2008	1 498	14 461	307 771	156 536	151 235	30 820	5 810	25 010
Grundschulen								
1992/1993 ²⁾	1 246	10 348	232 955	118 600	114 355	13 417	817	12 600
1993/1994 ²⁾	1 248	10 364	231 189	117 805	113 384	12 881	713	12 168
1994/1995 ²⁾³⁾	1 247	10 468	228 654	116 663	111 991	12 805	695	12 110
1995/1996 ²⁾³⁾	1 235	10 070	222 803	113 825	108 978	12 569	654	11 915
1996/1997 ²⁾³⁾	1 227	9 761	216 345	110 627	105 718	12 277	623	11 654
1997/1998 ²⁾³⁾	1 193	9 119	200 487	102 615	97 872	11 748	583	11 165
1998/1999 ²⁾³⁾	1 143	8 048	173 383	89 001	84 382	10 550	526	10 024
1999/2000 ²⁾	1 077	7 063	145 439	74 740	70 699	10 417	511	9 906
2000/2001 ²⁾	987	6 014	118 170	60 677	57 493	10 298	502	9 796
2001/2002 ²⁾	925	5 330	99 479	50 974	48 505	10 176	496	9 680
2002/2003 ²⁾	885	5 208	95 195	48 435	46 760	10 062	474	9 588
2003/2004 ²⁾	865	5 334	97 826	49 550	48 276	9 924	455	9 469
2004/2005	859	5 571	104 159	52 757	51 402	9 689	436	9 253
2005/2006	854	5 779	110 220	55 653	54 567	9 489	430	9 059
2006/2007	847	5 986	115 952	58 662	57 290	9 336	435	8 901
2007/2008	847	6 109	119 171	60 491	58 680	9 150	439	8 711

1) ohne Sekundarstufe II an Gymnasien und Freien Waldorfschulen

2) ohne Kinder in Vorbereitungsklassen an Grundschulen gemäß § 5 Absatz 3 Schulgesetz

3) ohne Förderschulklassen an Grundschulen

Noch: 1. Allgemein bildende Schulen in den Schuljahren 1992/1993 bis 2007/2008 nach Schularten

Schuljahr	Schulen	Klassen ¹⁾	Schüler			Hauptberufliche Lehrpersonen		
			insgesamt	männlich	weiblich	insgesamt	männlich	weiblich
Mittelschulen								
1992/1993	662	9 714	223 047	124 498	98 549	15 342	4 930	10 412
1993/1994	662	9 645	217 019	121 205	95 814	14 990	4 700	10 290
1994/1995	663	9 607	217 299	120 430	96 869	14 993	4 720	10 273
1995/1996	659	9 471	220 371	120 332	100 039	14 634	4 580	10 054
1996/1997	657	9 293	222 608	120 119	102 489	14 171	4 344	9 827
1997/1998	651	9 187	221 100	118 628	102 472	14 347	4 366	9 981
1998/1999	648	9 139	218 147	116 560	101 587	14 271	4 327	9 944
1999/2000	643	9 006	214 149	113 999	100 150	14 015	4 256	9 759
2000/2001	632	8 702	208 252	110 685	97 567	13 607	4 081	9 526
2001/2002	619	8 211	196 095	104 287	91 808	13 289	3 937	9 352
2002/2003	581	7 568	176 660	93 936	82 724	12 914	3 770	9 144
2003/2004	528	6 745	155 607	82 686	72 921	12 439	3 501	8 938
2004/2005	469	5 940	134 425	71 380	63 045	11 873	3 263	8 610
2005/2006	424	5 061	112 823	59 842	52 981	11 222	2 991	8 231
2006/2007	365	4 297	94 652	50 010	44 642	10 394	2 709	7 685
2007/2008	348	3 862	83 307	43 768	39 539	9 808	2 456	7 352
Gymnasien								
1992/1993	185	4 425	137 743	54 577	83 166	8 489	2 809	5 680
1993/1994	185	4 814	154 395	62 391	92 004	8 643	2 809	5 834
1994/1995	191	4 929	158 945	64 713	94 232	9 137	2 969	6 168
1995/1996	194	4 835	154 838	63 588	91 250	9 522	3 077	6 445
1996/1997	193	4 672	149 323	62 040	87 283	9 600	3 121	6 479
1997/1998	190	4 498	145 981	61 710	84 271	9 496	3 090	6 406
1998/1999	189	4 302	145 431	62 352	83 079	9 333	3 015	6 318
1999/2000	191	4 160	142 173	61 775	80 398	9 161	2 967	6 194
2000/2001	187	4 103	138 590	60 761	77 829	9 028	2 910	6 118
2001/2002	182	3 967	130 211	57 595	72 616	8 967	2 857	6 110
2002/2003	172	3 721	119 945	53 441	66 504	8 855	2 785	6 070
2003/2004	164	3 412	110 246	49 485	60 761	8 723	2 728	5 995
2004/2005	154	3 054	101 898	46 144	55 754	8 444	2 601	5 843
2005/2006	146	2 710	95 622	43 806	51 816	8 189	2 474	5 715
2006/2007	143	2 491	89 556	41 426	48 130	8 452	2 484	5 968
2007/2008	140	2 432	84 792	39 662	45 130	8 434	2 424	6 010

1) ohne Sekundarstufe II an Gymnasien

Noch: 1. Allgemein bildende Schulen in den Schuljahren 1992/1993 bis 2007/2008 nach Schularten

Schuljahr	Schulen	Klassen ¹⁾	Schüler			Hauptberufliche Lehrpersonen		
			insgesamt	männlich	weiblich	insgesamt	männlich	weiblich
allgemein bildende Förderschulen								
1992/1993	203	2 475	23 532	15 177	8 355	3 881	654	3 227
1993/1994	206	2 538	24 789	16 043	8 746	3 596	608	2 988
1994/1995 ²⁾	208	2 616	26 217	16 982	9 235	3 772	635	3 137
1995/1996 ²⁾	208	2 687	27 121	17 452	9 669	3 953	647	3 306
1996/1997 ²⁾	208	2 635	27 747	17 773	9 974	3 863	616	3 247
1997/1998 ²⁾	205	2 722	27 752	17 721	10 031	3 887	618	3 269
1998/1999 ²⁾	204	2 603	27 150	17 378	9 772	3 848	606	3 242
1999/2000 ³⁾	198	2 595	26 237	16 792	9 445	3 765	591	3 174
2000/2001 ³⁾	191	2 402	24 898	15 860	9 038	3 640	573	3 067
2001/2002 ³⁾	186	2 310	23 721	15 160	8 561	3 627	563	3 064
2002/2003 ³⁾	183	2 263	22 834	14 524	8 310	3 615	558	3 057
2003/2004 ³⁾	180	2 247	22 246	14 125	8 121	3 570	521	3 049
2004/2005 ³⁾	168	2 175	21 628	13 715	7 913	3 468	498	2 970
2005/2006 ³⁾	166	2 104	20 848	13 078	7 770	3 454	481	2 973
2006/2007 ³⁾	163	2 087	20 094	12 573	7 521	3 402	466	2 936
2007/2008 ³⁾	160	2 018	19 223	11 987	7 236	3 325	455	2 870
Freie Waldorfschulen								
1992/1993	3	27	702	367	335	53	17	36
1993/1994	3	29	786	398	388	55	19	36
1994/1995 ⁴⁾	3	28	837	425	412	67	21	46
1995/1996 ⁴⁾	3	29	899	442	457	76	24	52
1996/1997 ⁴⁾	3	30	942	456	486	81	31	50
1997/1998 ⁴⁾	3	30	990	493	497	83	32	51
1998/1999 ⁴⁾	3	31	1 029	519	510	90	35	55
1999/2000 ⁴⁾	3	32	1 044	521	523	90	32	58
2000/2001 ⁴⁾	3	33	1 060	525	535	89	35	54
2001/2002 ⁴⁾	3	34	1 099	546	553	94	42	52
2002/2003 ⁴⁾	3	35	1 135	563	572	94	36	58
2003/2004 ⁴⁾	3	36	1 136	576	560	102	37	65
2004/2005 ⁴⁾	3	37	1 174	580	594	102	36	66
2005/2006 ⁴⁾	3	38	1 202	585	617	105	36	69
2006/2007 ⁴⁾	3	38	1 218	586	632	100	32	68
2007/2008 ⁴⁾	3	40	1 278	628	650	103	36	67

1) ohne Sekundarstufe II an Freien Waldorfschulen

2) einschließlich Förderschulklassen an Grundschulen

3) einschließlich Förderschulklassen an Freien Waldorfschulen

4) ohne Förderschulklassen an Freien Waldorfschulen

1.1 Allgemein bildende Schulen in öffentlicher Trägerschaft in den Schuljahren 1992/1993 bis 2007/2008 nach Schularten

Schuljahr	Schulen	Klassen ¹⁾	Schüler			Hauptberufliche Lehrpersonen		
			insgesamt	männlich	weiblich	insgesamt	männlich	weiblich
Insgesamt								
1992/1993	2 278	26 847	615 637	312 050	303 587	40 919	9 154	31 765
1993/1994	2 280	27 199	624 768	316 131	308 637	39 865	8 750	31 115
1994/1995	2 284	27 420	628 007	317 237	310 770	40 441	8 929	31 512
1995/1996	2 271	26 851	621 437	313 393	308 044	40 359	8 848	31 511
1996/1997	2 254	26 116	611 484	308 321	303 163	39 525	8 578	30 947
1997/1998	2 202	25 246	590 060	298 054	292 006	39 027	8 514	30 513
1998/1999	2 140	23 773	558 317	282 412	275 905	37 483	8 316	29 167
1999/2000	2 057	22 463	521 432	263 971	257 461	36 772	8 151	28 621
2000/2001	1 938	20 823	482 499	244 217	238 282	35 921	7 876	28 045
2001/2002	1 848	19 366	441 150	223 740	217 410	35 325	7 643	27 682
2002/2003	1 748	18 245	405 049	205 416	199 633	34 606	7 356	27 250
2003/2004	1 661	17 173	375 240	190 355	184 885	33 722	6 960	26 762
2004/2005	1 561	16 104	350 000	177 799	172 201	32 393	6 522	25 871
2005/2006	1 482	14 948	325 665	165 308	160 357	31 135	6 068	25 067
2006/2007	1 399	14 049	304 639	154 692	149 947	30 247	5 750	24 497
2007/2008	1 350	13 530	288 912	146 913	141 999	29 215	5 390	23 825
Grundschulen								
1992/1993 ²⁾	1 244	10 341	232 803	118 516	114 287	13 409	815	12 594
1993/1994 ²⁾	1 245	10 352	230 947	117 688	113 259	12 869	709	12 160
1994/1995 ²⁾³⁾	1 242	10 447	228 258	116 470	111 788	12 785	689	12 096
1995/1996 ²⁾³⁾	1 230	10 046	222 359	113 608	108 751	12 546	648	11 898
1996/1997 ²⁾³⁾	1 218	9 730	215 777	110 329	105 448	12 245	617	11 628
1997/1998 ²⁾³⁾	1 180	9 074	199 724	102 197	97 527	11 697	578	11 119
1998/1999 ²⁾³⁾	1 125	7 986	172 322	88 450	83 872	10 479	521	9 958
1999/2000 ²⁾	1 055	6 979	144 076	74 009	70 067	10 324	505	9 819
2000/2001 ²⁾	960	5 915	116 406	59 744	56 662	10 176	490	9 686
2001/2002 ²⁾	894	5 204	97 213	49 770	47 443	10 012	481	9 531
2002/2003 ²⁾	847	5 044	92 287	46 890	45 397	9 864	459	9 405
2003/2004 ²⁾	825	5 138	94 239	47 666	46 573	9 682	436	9 246
2004/2005	810	5 325	99 702	50 439	49 263	9 376	408	8 968
2005/2006	801	5 498	104 905	52 892	52 013	9 114	393	8 721
2006/2007	790	5 666	109 883	55 533	54 350	8 916	390	8 526
2007/2008	781	5 759	112 346	56 973	55 373	8 679	385	8 294

1) ohne Sekundarstufe II an Gymnasien

2) ohne Kinder in Vorbereitungsklassen an Grundschulen gemäß § 5 Absatz 3 Schulgesetz

3) ohne Förderschulklassen an Grundschulen

Noch: 1.1 Allgemein bildende Schulen in öffentlicher Trägerschaft in den Schuljahren 1992/1993 bis 2007/2008 nach Schularten

Schuljahr	Schulen	Klassen ¹⁾	Schüler			Hauptberufliche Lehrpersonen		
			insgesamt	männlich	weiblich	insgesamt	männlich	weiblich
Mittelschulen								
1992/1993	661	9 710	222 966	124 441	98 525	15 338	4 930	10 408
1993/1994	660	9 620	216 454	120 889	95 565	14 954	4 687	10 267
1994/1995	661	9 600	217 118	120 315	96 803	14 985	4 717	10 268
1995/1996	657	9 461	220 138	120 186	99 952	14 622	4 577	10 045
1996/1997	653	9 266	222 004	119 757	102 247	14 128	4 330	9 798
1997/1998	646	9 151	220 349	118 192	102 157	14 290	4 348	9 942
1998/1999	642	9 098	217 258	116 066	101 192	14 208	4 311	9 897
1999/2000	636	8 954	213 067	113 409	99 658	13 936	4 236	9 700
2000/2001	624	8 641	207 024	110 026	96 998	13 522	4 057	9 465
2001/2002	611	8 145	194 704	103 543	91 161	13 190	3 910	9 280
2002/2003	571	7 486	174 977	93 034	81 943	12 793	3 734	9 059
2003/2004	518	6 654	153 734	81 680	72 054	12 300	3 463	8 837
2004/2005	456	5 840	132 333	70 268	62 065	11 717	3 223	8 494
2005/2006	402	4 943	110 302	58 531	51 771	11 026	2 931	8 095
2006/2007	338	4 152	91 658	48 460	43 198	10 163	2 638	7 525
2007/2008	308	3 677	79 609	41 838	37 771	9 503	2 362	7 141
Gymnasien								
1992/1993	182	4 392	136 788	54 161	82 627	8 426	2 776	5 650
1993/1994	182	4 773	153 130	61 822	91 308	8 556	2 769	5 787
1994/1995	186	4 863	157 132	63 903	93 229	9 022	2 913	6 109
1995/1996	189	4 757	152 556	62 568	89 988	9 374	3 005	6 369
1996/1997	188	4 591	146 721	60 907	85 814	9 432	3 042	6 390
1997/1998	185	4 410	143 056	60 416	82 640	9 305	3 001	6 304
1998/1999	184	4 204	142 417	61 010	81 407	9 126	2 917	6 209
1999/2000	184	4 050	138 837	60 247	78 590	8 928	2 857	6 071
2000/2001	179	3 982	134 944	59 078	75 866	8 769	2 795	5 974
2001/2002	173	3 835	126 285	55 768	70 517	8 687	2 730	5 957
2002/2003	163	3 582	115 756	51 492	64 264	8 543	2 648	5 895
2003/2004	154	3 270	105 887	47 453	58 434	8 389	2 581	5 808
2004/2005	144	2 903	97 211	43 950	53 261	8 065	2 439	5 626
2005/2006	132	2 543	90 521	41 403	49 118	7 786	2 310	5 476
2006/2007	127	2 303	83 942	38 748	45 194	8 013	2 306	5 707
2007/2008	120	2 228	78 708	36 765	41 943	7 955	2 237	5 718

1) ohne Sekundarstufe II an Gymnasien

Noch: 1.1 Allgemein bildende Schulen in öffentlicher Trägerschaft in den Schuljahren 1992/1993
bis 2007/2008 nach Schularten

Schuljahr	Schulen	Klassen	Schüler			Hauptberufliche Lehrpersonen		
			insgesamt	männlich	weiblich	insgesamt	männlich	weiblich
allgemein bildende Förderschulen								
1992/1993	191	2 404	23 080	14 932	8 148	3 746	633	3 113
1993/1994	193	2 454	24 237	15 732	8 505	3 486	585	2 901
1994/1995 ¹⁾	195	2 510	25 499	16 549	8 950	3 649	610	3 039
1995/1996 ¹⁾	195	2 587	26 384	17 031	9 353	3 817	618	3 199
1996/1997 ¹⁾	195	2 529	26 982	17 328	9 654	3 720	589	3 131
1997/1998 ¹⁾	191	2 611	26 931	17 249	9 682	3 735	587	3 148
1998/1999 ¹⁾	189	2 485	26 320	16 886	9 434	3 670	567	3 103
1999/2000	182	2 480	25 452	16 306	9 146	3 584	553	3 031
2000/2001	175	2 285	24 125	15 369	8 756	3 454	534	2 920
2001/2002	170	2 182	22 948	14 659	8 289	3 436	522	2 914
2002/2003	167	2 133	22 029	14 000	8 029	3 406	515	2 891
2003/2004	164	2 111	21 380	13 556	7 824	3 351	480	2 871
2004/2005	151	2 036	20 754	13 142	7 612	3 235	452	2 783
2005/2006	147	1 964	19 937	12 482	7 455	3 209	434	2 775
2006/2007	144	1 928	19 156	11 951	7 205	3 155	416	2 739
2007/2008	141	1 866	18 249	11 337	6 912	3 078	406	2 672

1) einschließlich Förderschulklassen an Grundschulen

1.2 Allgemein bildende Schulen in freier Trägerschaft in den Schuljahren 1992/1993 bis 2007/2008 nach Schularten

Schuljahr	Schulen	Klassen ¹⁾	Schüler			Hauptberufliche Lehrpersonen		
			insgesamt	männlich	weiblich	insgesamt	männlich	weiblich
Insgesamt								
1992/1993	21	142	2 342	1 169	1 173	263	73	190
1993/1994	24	191	3 410	1 711	1 699	300	99	201
1994/1995	28	228	3 945	1 976	1 969	333	111	222
1995/1996	28	241	4 595	2 246	2 349	395	134	261
1996/1997	34	275	5 481	2 694	2 787	467	157	310
1997/1998	40	310	6 250	3 113	3 137	534	175	359
1998/1999	47	350	6 823	3 398	3 425	609	193	416
1999/2000	55	393	7 610	3 856	3 754	676	206	470
2000/2001	62	431	8 471	4 291	4 180	741	225	516
2001/2002	67	486	9 455	4 822	4 633	828	252	576
2002/2003	76	550	10 720	5 483	5 237	934	267	667
2003/2004	79	601	11 821	6 067	5 754	1 036	282	754
2004/2005	92	673	13 284	6 777	6 507	1 183	312	871
2005/2006	111	744	15 050	7 656	7 394	1 324	344	980
2006/2007	122	850	16 833	8 565	8 268	1 437	376	1 061
2007/2008	148	931	18 859	9 623	9 236	1 605	420	1 185
Grundschulen								
1992/1993 ²⁾	2	7	152	84	68	8	2	6
1993/1994 ²⁾	3	12	242	117	125	12	4	8
1994/1995 ²⁾³⁾	5	21	396	193	203	20	6	14
1995/1996 ²⁾³⁾	5	24	444	217	227	23	6	17
1996/1997 ²⁾³⁾	9	31	568	298	270	32	6	26
1997/1998 ²⁾³⁾	13	45	763	418	345	51	5	46
1998/1999 ²⁾³⁾	18	62	1 061	551	510	71	5	66
1999/2000 ²⁾	22	84	1 363	731	632	93	6	87
2000/2001 ²⁾	27	99	1 764	933	831	122	12	110
2001/2002 ²⁾	31	126	2 266	1 204	1 062	164	15	149
2002/2003 ²⁾	38	164	2 908	1 545	1 363	198	15	183
2003/2004 ²⁾	40	196	3 587	1 884	1 703	242	19	223
2004/2005	49	246	4 457	2 318	2 139	313	28	285
2005/2006	53	281	5 315	2 761	2 554	375	37	338
2006/2007	57	320	6 069	3 129	2 940	420	45	375
2007/2008	66	350	6 825	3 518	3 307	471	54	417

1) ohne Sekundarstufe II an Gymnasien und Freien Waldorfschulen

2) ohne Kinder in Vorbereitungsklassen an Grundschulen gemäß § 5 Absatz 3 Schulgesetz

3) ohne Förderschulklassen an Grundschulen

Noch: 1.2 Allgemein bildende Schulen in freier Trägerschaft in den Schuljahren 1992/1993
bis 2007/2008 nach Schularten

Schuljahr	Schulen	Klassen ¹⁾	Schüler			Hauptberufliche Lehrpersonen		
			insgesamt	männlich	weiblich	insgesamt	männlich	weiblich
Mittelschulen								
1992/1993	1	4	81	57	24	4	-	4
1993/1994	2	25	565	316	249	36	13	23
1994/1995	2	7	181	115	66	8	3	5
1995/1996	2	10	233	146	87	12	3	9
1996/1997	4	27	604	362	242	43	14	29
1997/1998	5	36	751	436	315	57	18	39
1998/1999	6	41	889	494	395	63	16	47
1999/2000	7	52	1 082	590	492	79	20	59
2000/2001	8	61	1 228	659	569	85	24	61
2001/2002	8	66	1 391	744	647	99	27	72
2002/2003	10	82	1 683	902	781	121	36	85
2003/2004	10	91	1 873	1 006	867	139	38	101
2004/2005	13	100	2 092	1 112	980	156	40	116
2005/2006	22	118	2 521	1 311	1 210	196	60	136
2006/2007	27	145	2 994	1 550	1 444	231	71	160
2007/2008	40	185	3 698	1 930	1 768	305	94	211
Gymnasien								
1992/1993	3	33	955	416	539	63	33	30
1993/1994	3	41	1 265	569	696	87	40	47
1994/1995	5	66	1 813	810	1 003	115	56	59
1995/1996	5	78	2 282	1 020	1 262	148	72	76
1996/1997	5	81	2 602	1 133	1 469	168	79	89
1997/1998	5	88	2 925	1 294	1 631	191	89	102
1998/1999	5	98	3 014	1 342	1 672	207	98	109
1999/2000	7	110	3 336	1 528	1 808	233	110	123
2000/2001	8	121	3 646	1 683	1 963	259	115	144
2001/2002	9	132	3 926	1 827	2 099	280	127	153
2002/2003	9	139	4 189	1 949	2 240	312	137	175
2003/2004	10	142	4 359	2 032	2 327	334	147	187
2004/2005	10	151	4 687	2 194	2 493	379	162	217
2005/2006	14	167	5 101	2 403	2 698	403	164	239
2006/2007	16	188	5 614	2 678	2 936	439	178	261
2007/2008	20	204	6 084	2 897	3 187	479	187	292

1) ohne Sekundarstufe II an Gymnasien

Noch: 1.2 Allgemein bildende Schulen in freier Trägerschaft in den Schuljahren 1992/1993
bis 2007/2008 nach Schularten

Schuljahr	Schulen	Klassen ¹⁾	Schüler			Hauptberufliche Lehrpersonen		
			insgesamt	männlich	weiblich	insgesamt	männlich	weiblich
allgemein bildende Förderschulen								
1992/1993	12	71	452	245	207	135	21	114
1993/1994	13	84	552	311	241	110	23	87
1994/1995 ²⁾	13	106	718	433	285	123	25	98
1995/1996 ²⁾	13	100	737	421	316	136	29	107
1996/1997 ²⁾	13	106	765	445	320	143	27	116
1997/1998 ²⁾	14	111	821	472	349	152	31	121
1998/1999 ²⁾	15	118	830	492	338	178	39	139
1999/2000 ³⁾	16	115	785	486	299	181	38	143
2000/2001 ³⁾	16	117	773	491	282	186	39	147
2001/2002 ³⁾	16	128	773	501	272	191	41	150
2002/2003 ³⁾	16	130	805	524	281	209	43	166
2003/2004 ³⁾	16	136	866	569	297	219	41	178
2004/2005 ³⁾	17	139	874	573	301	233	46	187
2005/2006 ³⁾	19	140	911	596	315	245	47	198
2006/2007 ³⁾	19	159	938	622	316	247	50	197
2007/2008 ³⁾	19	152	974	650	324	247	49	198
Freie Waldorfschulen								
1992/1993	3	27	702	367	335	53	17	36
1993/1994	3	29	786	398	388	55	19	36
1994/1995 ⁴⁾	3	28	837	425	412	67	21	46
1995/1996 ⁴⁾	3	29	899	442	457	76	24	52
1996/1997 ⁴⁾	3	30	942	456	486	81	31	50
1997/1998 ⁴⁾	3	30	990	493	497	83	32	51
1998/1999 ⁴⁾	3	31	1 029	519	510	90	35	55
1999/2000 ⁴⁾	3	32	1 044	521	523	90	32	58
2000/2001 ⁴⁾	3	33	1 060	525	535	89	35	54
2001/2002 ⁴⁾	3	34	1 099	546	553	94	42	52
2002/2003 ⁴⁾	3	35	1 135	563	572	94	36	58
2003/2004 ⁴⁾	3	36	1 136	576	560	102	37	65
2004/2005 ⁴⁾	3	37	1 174	580	594	102	36	66
2005/2006 ⁴⁾	3	38	1 202	585	617	105	36	69
2006/2007 ⁴⁾	3	38	1 218	586	632	100	32	68
2007/2008 ⁴⁾	3	40	1 278	628	650	103	36	67

1) ohne Sekundarstufe II an Gymnasien und Freien Waldorfschulen

2) einschließlich Förderschulklassen an Grundschulen und Freien Waldorfschulen

3) einschließlich Förderschulklassen an Freien Waldorfschulen

4) ohne Förderschulklassen an Freien Waldorfschulen

2. Absolventen/Abgänger an Gymnasien 2007 nach Klassen- bzw. Jahrgangsstufen, Abschlussarten und Trägerschaft

Klassen- bzw. Jahrgangsstufe	Geschlecht	Insgesamt	Abgangszeugnis ohne Vermerk	Hauptschulabschluss	Realschulabschluss		Allgemeine Hochschulreife
				Abgangszeugnis mit Vermerk ¹⁾		mittels Schulfremdenprüfung an einer Mittelschule ²⁾	
Insgesamt							
8	männlich	1	1	x	x	x	x
	weiblich	-	-	x	x	x	x
	insgesamt	1	1	x	x	x	x
9	männlich	13	5	8	x	x	x
	weiblich	6	1	5	x	x	x
	insgesamt	19	6	13	x	x	x
10	männlich	202	x	-	195	7	x
	weiblich	226	x	-	222	4	x
	insgesamt	428	x	-	417	11	x
11	männlich	210	x	x	210	-	x
	weiblich	179	x	x	177	2	x
	insgesamt	389	x	x	387	2	x
12	männlich	6 015	x	x	209	-	5 806
	weiblich	7 832	x	x	174	-	7 658
	insgesamt	13 847	x	x	383	-	13 464
Insgesamt	männlich	6 441	6	8	614	7	5 806
	weiblich	8 243	1	5	573	6	7 658
	insgesamt	14 684	7	13	1 187	13	13 464
darunter öffentliche Trägerschaft							
8	männlich	1	1	x	x	x	x
	weiblich	-	-	x	x	x	x
	insgesamt	1	1	x	x	x	x
9	männlich	13	5	8	x	x	x
	weiblich	6	1	5	x	x	x
	insgesamt	19	6	13	x	x	x
10	männlich	195	x	-	188	7	x
	weiblich	217	x	-	213	4	x
	insgesamt	412	x	-	401	11	x
11	männlich	206	x	x	206	-	x
	weiblich	172	x	x	170	2	x
	insgesamt	378	x	x	376	2	x
12	männlich	5 807	x	x	204	-	5 603
	weiblich	7 579	x	x	170	-	7 409
	insgesamt	13 386	x	x	374	-	13 012
Zusammen	männlich	6 222	6	8	598	7	5 603
	weiblich	7 974	1	5	553	6	7 409
	insgesamt	14 196	7	13	1 151	13	13 012

1) Das "Abgangszeugnis mit Vermerk" ist dem mittleren Bildungsabschluss gleichgestellt und dem Realschulabschluss gleichwertig. Schülern vom Gymnasium, die das Gymnasium nach erfolgreichem Besuch der Klassenstufe 9 (d. h. mit Versetzung in die Klassenstufe 10) verlassen, wird ein dem Hauptschulabschluss gleichwertiger Bildungsstand bestätigt.

2) Gymnasiasten, die ab der Klassenstufe 10 oder während des zuletzt besuchten Schuljahres am Gymnasium mittels Schulfremdenprüfung den Realschulabschluss an einer Mittelschule erworben haben.

3. Absolventen/Abgänger an Gymnasien 2007 nach Kreisfreien Städten und Landkreisen sowie Abschlussarten

Kreisfreie Stadt Landkreis Regierungsbezirk Land	Insgesamt	Darunter weiblich	Abgangszeugnis ohne Vermerk		Hauptschulabschluss ¹⁾		Realschulabschluss ²⁾		Allgemeine Hochschulreife	
			insgesamt	darunter weiblich	insgesamt	darunter weiblich	insgesamt	darunter weiblich	insgesamt	darunter weiblich
Chemnitz, Stadt	755	414	-	-	1	1	36	16	718	397
Plauen, Stadt	248	143	-	-	1	1	9	4	238	138
Zwickau, Stadt	361	202	-	-	-	-	19	9	342	193
Annaberg	254	139	-	-	-	-	21	7	233	132
Chemnitzer Land	617	338	-	-	-	-	58	34	559	304
Freiberg	519	294	-	-	-	-	36	16	483	278
Vogtlandkreis	550	315	-	-	3	1	62	25	485	289
Mittlerer Erzgebirgskreis	260	145	-	-	-	-	22	8	238	137
Mittweida	533	308	1	-	1	-	27	14	504	294
Stollberg	250	138	-	-	-	-	14	9	236	129
Aue-Schwarzenberg	323	182	-	-	-	-	38	21	285	161
Zwickauer Land	352	204	-	-	-	-	14	10	338	194
Regierungsbezirk Chemnitz	5 022	2 822	1	-	6	3	356	173	4 659	2 646
Dresden, Stadt	1 638	888	-	-	1	-	118	52	1 519	836
Görlitz, Stadt	246	131	1	-	-	-	20	11	225	120
Hoyerswerda, Stadt	336	189	-	-	1	-	29	14	306	175
Bautzen	548	325	-	-	-	-	20	9	528	316
Meißen	541	317	-	-	-	-	47	26	494	291
Niederschlesischer Oberlausitzkreis	259	153	-	-	-	-	21	11	238	142
Riesa-Großenhain	357	207	-	-	-	-	36	20	321	187
Löbau-Zittau	487	281	1	-	-	-	14	7	472	274
Sächsische Schweiz	514	292	-	-	2	1	37	14	475	277
Weißeritzkreis	375	196	-	-	1	1	39	17	335	178
Kamenz	373	216	-	-	-	-	29	11	344	205
Regierungsbezirk Dresden	5 674	3 195	2	-	5	2	410	192	5 257	3 001
Leipzig, Stadt	1 915	1 044	-	-	-	-	201	99	1 714	945
Delitzsch	595	343	2	-	2	-	57	28	534	315
Döbeln	219	119	-	-	-	-	26	15	193	104
Leipziger Land	465	269	1	1	-	-	62	33	402	235
Muldentalkreis	508	288	1	-	-	-	61	27	446	261
Torgau-Oschatz	286	163	-	-	-	-	27	12	259	151
Regierungsbezirk Leipzig	3 988	2 226	4	1	2	-	434	214	3 548	2 011
Sachsen	14 684	8 243	7	1	13	5	1 200	579	13 464	7 658

1) Schülern vom Gymnasium, die das Gymnasium nach erfolgreichem Besuch der Klassenstufe 9 (d. h. mit Versetzung in die Klassenstufe 10) verlassen, wird ein dem Hauptschulabschluss gleichwertiger Bildungsstand bestätigt.

2) Enthalten sind Absolventen mit einem Abgangszeugnis mit Vermerk, der dem mittleren Bildungsabschluss gleichgestellt und dem Realschulabschluss gleichwertig ist sowie Gymnasiasten, die ab der Klassenstufe 10 oder während des zuletzt besuchten Schuljahres am Gymnasium mittels Schulfremdenprüfung den Realschulabschluss an einer Mittelschule erworben haben.

3.1 Absolventen/Abgänger an Gymnasien in öffentlicher Trägerschaft 2007 nach Kreisfreien Städten und Landkreisen sowie Abschlussarten

Kreisfreie Stadt Landkreis Regierungsbezirk Land	Insgesamt	Darunter weiblich	Abgangszeugnis ohne Vermerk		Hauptschulabschluss ¹⁾		Realschulabschluss ²⁾		Allgemeine Hochschulreife	
			insgesamt	darunter weiblich	insgesamt	darunter weiblich	insgesamt	darunter weiblich	insgesamt	darunter weiblich
Chemnitz, Stadt	755	414	-	-	1	1	36	16	718	397
Plauen, Stadt	248	143	-	-	1	1	9	4	238	138
Zwickau, Stadt	286	160	-	-	-	-	18	8	268	152
Annaberg	222	116	-	-	-	-	20	6	202	110
Chemnitzer Land	536	300	-	-	-	-	54	32	482	268
Freiberg	519	294	-	-	-	-	36	16	483	278
Vogtlandkreis	550	315	-	-	3	1	62	25	485	289
Mittlerer Erzgebirgskreis	260	145	-	-	-	-	22	8	238	137
Mittweida	499	287	1	-	1	-	18	10	479	277
Stollberg	250	138	-	-	-	-	14	9	236	129
Aue-Schwarzenberg	323	182	-	-	-	-	38	21	285	161
Zwickauer Land	352	204	-	-	-	-	14	10	338	194
Regierungsbezirk Chemnitz	4 800	2 698	1	-	6	3	341	165	4 452	2 530
Dresden, Stadt	1 520	824	-	-	1	-	113	49	1 406	775
Görlitz, Stadt	246	131	1	-	-	-	20	11	225	120
Hoyerswerda, Stadt	293	166	-	-	1	-	25	12	267	154
Bautzen	548	325	-	-	-	-	20	9	528	316
Meißen	541	317	-	-	-	-	47	26	494	291
Niederschlesischer Oberlausitzkreis	259	153	-	-	-	-	21	11	238	142
Riesa-Großenhain	357	207	-	-	-	-	36	20	321	187
Löbau-Zittau	487	281	1	-	-	-	14	7	472	274
Sächsische Schweiz	514	292	-	-	2	1	37	14	475	277
Weißeritzkreis	375	196	-	-	1	1	39	17	335	178
Kamenz	373	216	-	-	-	-	29	11	344	205
Regierungsbezirk Dresden	5 513	3 108	2	-	5	2	401	187	5 105	2 919
Leipzig, Stadt	1 810	986	-	-	-	-	189	92	1 621	894
Delitzsch	595	343	2	-	2	-	57	28	534	315
Döbeln	219	119	-	-	-	-	26	15	193	104
Leipziger Land	465	269	1	1	-	-	62	33	402	235
Muldentalkreis	508	288	1	-	-	-	61	27	446	261
Torgau-Oschatz	286	163	-	-	-	-	27	12	259	151
Regierungsbezirk Leipzig	3 883	2 168	4	1	2	-	422	207	3 455	1 960
Sachsen	14 196	7 974	7	1	13	5	1 164	559	13 012	7 409

1) Schülern vom Gymnasium, die das Gymnasium nach erfolgreichem Besuch der Klassenstufe 9 (d. h. mit Versetzung in die Klassenstufe 10) verlassen, wird ein dem Hauptschulabschluss gleichwertiger Bildungsstand bestätigt.

2) Enthalten sind Absolventen mit einem Abgangszeugnis mit Vermerk, der dem mittleren Bildungsabschluss gleichgestellt und dem Realschulabschluss gleichwertig ist sowie Gymnasiasten, die ab der Klassenstufe 10 oder während des zuletzt besuchten Schuljahres am Gymnasium mittels Schulfremdenprüfung den Realschulabschluss an einer Mittelschule erworben haben.

3.2 Absolventen/Abgänger an Gymnasien in freier Trägerschaft 2007 nach Kreisfreien Städten und Landkreisen sowie Abschlussarten

Kreisfreie Stadt Landkreis Regierungsbezirk Land	Insgesamt	Darunter weiblich	Abgangszeugnis ohne Vermerk		Hauptschulabschluss ¹⁾		Realschulabschluss ²⁾		Allgemeine Hochschulreife	
			insgesamt	darunter weiblich	insgesamt	darunter weiblich	insgesamt	darunter weiblich	insgesamt	darunter weiblich
Chemnitz, Stadt	-	-	-	-	-	-	-	-	-	-
Plauen, Stadt	-	-	-	-	-	-	-	-	-	-
Zwickau, Stadt	75	42	-	-	-	-	1	1	74	41
Annaberg	32	23	-	-	-	-	1	1	31	22
Chemnitzer Land	81	38	-	-	-	-	4	2	77	36
Freiberg	-	-	-	-	-	-	-	-	-	-
Vogtlandkreis	-	-	-	-	-	-	-	-	-	-
Mittlerer Erzgebirgskreis	-	-	-	-	-	-	-	-	-	-
Mittweida	34	21	-	-	-	-	9	4	25	17
Stollberg	-	-	-	-	-	-	-	-	-	-
Aue-Schwarzenberg	-	-	-	-	-	-	-	-	-	-
Zwickauer Land	-	-	-	-	-	-	-	-	-	-
Regierungsbezirk Chemnitz	222	124	-	-	-	-	15	8	207	116
Dresden, Stadt	118	64	-	-	-	-	5	3	113	61
Görlitz, Stadt	-	-	-	-	-	-	-	-	-	-
Hoyerswerda, Stadt	43	23	-	-	-	-	4	2	39	21
Bautzen	-	-	-	-	-	-	-	-	-	-
Meißen	-	-	-	-	-	-	-	-	-	-
Niederschlesischer Oberlausitzkreis	-	-	-	-	-	-	-	-	-	-
Riesa-Großenhain	-	-	-	-	-	-	-	-	-	-
Löbau-Zittau	-	-	-	-	-	-	-	-	-	-
Sächsische Schweiz	-	-	-	-	-	-	-	-	-	-
Weißeritzkreis	-	-	-	-	-	-	-	-	-	-
Kamenz	-	-	-	-	-	-	-	-	-	-
Regierungsbezirk Dresden	161	87	-	-	-	-	9	5	152	82
Leipzig, Stadt	105	58	-	-	-	-	12	7	93	51
Delitzsch	-	-	-	-	-	-	-	-	-	-
Döbeln	-	-	-	-	-	-	-	-	-	-
Leipziger Land	-	-	-	-	-	-	-	-	-	-
Muldentalkreis	-	-	-	-	-	-	-	-	-	-
Torgau-Oschatz	-	-	-	-	-	-	-	-	-	-
Regierungsbezirk Leipzig	105	58	-	-	-	-	12	7	93	51
Sachsen	488	269	-	-	-	-	36	20	452	249

1) Schülern vom Gymnasium, die das Gymnasium nach erfolgreichem Besuch der Klassenstufe 9 (d. h. mit Versetzung in die Klassenstufe 10) verlassen, wird ein dem Hauptschulabschluss gleichwertiger Bildungsstand bestätigt.

2) Enthalten sind Absolventen mit einem Abgangszeugnis mit Vermerk, der dem mittleren Bildungsabschluss gleichgestellt und dem Realschulabschluss gleichwertig ist sowie Gymnasiasten, die ab der Klassenstufe 10 oder während des zuletzt besuchten Schuljahres am Gymnasium mittels Schulfremdenprüfung den Realschulabschluss an einer Mittelschule erworben haben.

4. Schüler an Gymnasien im Schuljahr 2007/08 nach Kreisfreien Städten und Landkreisen sowie Trägerschaft

Kreisfreie Stadt Landkreis Regierungsbezirk Land	Insgesamt		Davon in ... Trägerschaft			
			öffentlicher		freier	
	Schulen	Schüler	Schulen	Schüler	Schulen	Schüler
Chemnitz, Stadt	7	4 323	7	4 323	-	-
Plauen, Stadt	2	1 460	2	1 460	-	-
Zwickau, Stadt	3	2 038	2	1 352	1	686
Annaberg	4	1 453	2	867	2	586
Chemnitzer Land	6	3 324	4	2 719	2	605
Freiberg	4	2 716	3	2 685	1	31
Vogtlandkreis	6	3 408	5	3 364	1	44
Mittlerer Erzgebirgskreis	3	1 798	3	1 798	-	-
Mittweida	5	2 911	4	2 661	1	250
Stollberg	2	1 341	2	1 341	-	-
Aue-Schwarzenberg	3	1 777	3	1 777	-	-
Zwickauer Land	4	2 324	4	2 324	-	-
Regierungsbezirk Chemnitz	49	28 873	41	26 671	8	2 202
Dresden, Stadt	19	11 229	15	9 111	4	2 118
Görlitz, Stadt	2	1 291	2	1 291	-	-
Hoyerswerda, Stadt	3	1 893	2	1 406	1	487
Bautzen	5	2 932	5	2 932	-	-
Meißen	6	3 631	6	3 631	-	-
Niederschlesischer Oberlausitzkreis	2	1 243	2	1 243	-	-
Riesa-Großenhain	3	1 846	3	1 846	-	-
Löbau-Zittau	6	2 548	4	2 467	2	81
Sächsische Schweiz	4	2 784	4	2 784	-	-
Weißeritzkreis	3	2 028	2	1 988	1	40
Kamenz	3	2 298	3	2 298	-	-
Regierungsbezirk Dresden	56	33 723	48	30 997	8	2 726
Leipzig, Stadt	19	10 997	16	9 892	3	1 105
Delitzsch	4	3 206	4	3 206	-	-
Döbeln	2	1 300	2	1 300	-	-
Leipziger Land	5	2 642	4	2 591	1	51
Muldentalkreis	3	2 544	3	2 544	-	-
Torgau-Oschatz	2	1 507	2	1 507	-	-
Regierungsbezirk Leipzig	35	22 196	31	21 040	4	1 156
Sachsen	140	84 792	120	78 708	20	6 084

5. Schüler an Gymnasien im Schuljahr 2007/08 nach Kreisfreien Städten und Landkreisen sowie Klassen- bzw. Jahrgangsstufen

Kreisfreie Stadt Landkreis	Klassen- bzw. Jahrgangsstufe	Klassen	Schüler		
			insgesamt	männlich	weiblich
Sachsen					
Insgesamt	5	476	11 802	5 734	6 068
	6	442	10 869	5 189	5 680
	7	408	9 662	4 637	5 025
	8	368	8 469	4 014	4 455
	9	350	7 704	3 607	4 097
	10	388	8 633	3 999	4 634
	11	x	13 007	5 990	7 017
	12	x	14 646	6 492	8 154
	insgesamt	2 432	84 792	39 662	45 130
Regierungsbezirk Chemnitz					
Chemnitz, Stadt	5	25	573	282	291
	6	22	517	251	266
	7	21	500	238	262
	8	22	437	224	213
	9	19	362	169	193
	10	22	444	206	238
	11	x	663	305	358
	12	x	827	379	448
	zusammen	131	4 323	2 054	2 269
Plauen, Stadt	5	8	186	95	91
	6	7	188	81	107
	7	7	169	81	88
	8	6	140	72	68
	9	6	136	67	69
	10	5	123	54	69
	11	x	237	101	136
	12	x	281	131	150
	zusammen	39	1 460	682	778
Zwickau, Stadt	5	8	210	97	113
	6	9	230	103	127
	7	9	228	97	131
	8	9	202	84	118
	9	8	204	82	122
	10	11	249	101	148
	11	x	336	144	192
	12	x	379	164	215
	zusammen	54	2 038	872	1 166
Annaberg	5	8	194	104	90
	6	9	186	97	89
	7	7	158	78	80
	8	6	123	66	57
	9	6	136	60	76
	10	7	166	70	96
	11	x	191	102	89
	12	x	299	132	167
	zusammen	43	1 453	709	744

Noch: 5. Schüler an Gymnasien im Schuljahr 2007/08 nach Kreisfreien Städten und Landkreisen
sowie Klassen- bzw. Jahrgangsstufen

Kreisfreie Stadt Landkreis	Klassen- bzw. Jahrgangsstufe	Klassen	Schüler		
			insgesamt	männlich	weiblich
noch: Regierungsbezirk Chemnitz					
Chemnitzer Land	5	21	496	254	242
	6	18	432	201	231
	7	18	399	196	203
	8	15	307	144	163
	9	16	328	161	167
	10	20	376	184	192
	11	x	477	216	261
	12	x	509	240	269
	zusammen	108	3 324	1 596	1 728
Freiberg	5	15	374	195	179
	6	14	328	153	175
	7	13	298	150	148
	8	12	284	123	161
	9	10	230	122	108
	10	12	283	124	159
	11	x	414	193	221
	12	x	505	216	289
	zusammen	76	2 716	1 276	1 440
Vogtlandkreis	5	18	490	237	253
	6	18	446	204	242
	7	16	385	182	203
	8	15	342	165	177
	9	14	305	131	174
	10	14	343	155	188
	11	x	483	219	264
	12	x	614	293	321
	zusammen	95	3 408	1 586	1 822
Mittlerer Erzgebirgskreis	5	10	250	121	129
	6	10	234	101	133
	7	9	200	92	108
	8	8	188	72	116
	9	7	150	75	75
	10	7	170	66	104
	11	x	289	127	162
	12	x	317	135	182
	zusammen	51	1 798	789	1 009
Mittweida	5	17	423	210	213
	6	13	336	176	160
	7	15	346	172	174
	8	13	323	153	170
	9	13	288	121	167
	10	13	293	128	165
	11	x	434	193	241
	12	x	468	193	275
	zusammen	84	2 911	1 346	1 565

Noch: 5. Schüler an Gymnasien im Schuljahr 2007/08 nach Kreisfreien Städten und Landkreisen
sowie Klassen- bzw. Jahrgangsstufen

Kreisfreie Stadt Landkreis	Klassen- bzw. Jahrgangsstufe	Klassen	Schüler		
			insgesamt	männlich	weiblich
noch: Regierungsbezirk Chemnitz					
Stollberg	5	7	165	72	93
	6	6	151	71	80
	7	6	138	62	76
	8	5	115	55	60
	9	6	152	61	91
	10	6	145	82	63
	11	x	224	103	121
	12	x	251	111	140
		zusammen	36	1 341	617
Aue-Schwarzenberg	5	10	230	112	118
	6	9	208	101	107
	7	8	195	105	90
	8	9	189	82	107
	9	8	171	93	78
	10	9	196	82	114
	11	x	295	123	172
	12	x	293	128	165
		zusammen	53	1 777	826
Zwickauer Land	5	13	325	153	172
	6	13	299	162	137
	7	12	281	143	138
	8	11	254	110	144
	9	11	229	103	126
	10	10	242	114	128
	11	x	356	170	186
	12	x	338	138	200
		zusammen	70	2 324	1 093
Zusammen	5	160	3 916	1 932	1 984
	6	148	3 555	1 701	1 854
	7	141	3 297	1 596	1 701
	8	131	2 904	1 350	1 554
	9	124	2 691	1 245	1 446
	10	136	3 030	1 366	1 664
	11	x	4 399	1 996	2 403
	12	x	5 081	2 260	2 821
		zusammen	840	28 873	13 446
Regierungsbezirk Dresden					
Dresden, Stadt	5	68	1 702	880	822
	6	62	1 581	778	803
	7	51	1 247	606	641
	8	49	1 203	601	602
	9	46	998	517	481
	10	50	1 102	535	567
	11	x	1 650	792	858
	12	x	1 746	806	940
		zusammen	326	11 229	5 515

Noch: 5. Schüler an Gymnasien im Schuljahr 2007/08 nach Kreisfreien Städten und Landkreisen
sowie Klassen- bzw. Jahrgangsstufen

Kreisfreie Stadt Landkreis	Klassen- bzw. Jahrgangsstufe	Klassen	Schüler		
			insgesamt	männlich	weiblich
noch: Regierungsbezirk Dresden					
Görlitz, Stadt	5	7	170	73	97
	6	7	160	68	92
	7	7	162	69	93
	8	6	136	54	82
	9	4	106	44	62
	10	6	137	65	72
	11	x	214	82	132
	12	x	206	94	112
	zusammen	37	1 291	549	742
Hoyerswerda, Stadt	5	11	245	108	137
	6	10	236	114	122
	7	10	244	116	128
	8	8	172	74	98
	9	7	150	72	78
	10	9	214	91	123
	11	x	285	139	146
	12	x	347	171	176
	zusammen	55	1 893	885	1 008
Bautzen	5	16	379	162	217
	6	16	378	164	214
	7	14	330	147	183
	8	12	295	140	155
	9	12	269	115	154
	10	13	291	133	158
	11	x	472	212	260
	12	x	518	221	297
	zusammen	83	2 932	1 294	1 638
Meißen	5	20	520	264	256
	6	18	460	192	268
	7	18	449	217	232
	8	17	399	193	206
	9	14	329	147	182
	10	16	354	164	190
	11	x	554	283	271
	12	x	566	247	319
	zusammen	103	3 631	1 707	1 924
Niederschlesischer Oberlausitzkreis	5	7	179	88	91
	6	7	173	63	110
	7	7	154	69	85
	8	5	104	40	64
	9	5	108	54	54
	10	5	98	46	52
	11	x	196	85	111
	12	x	231	90	141
	zusammen	36	1 243	535	708

Noch: 5. Schüler an Gymnasien im Schuljahr 2007/08 nach Kreisfreien Städten und Landkreisen
sowie Klassen- bzw. Jahrgangsstufen

Kreisfreie Stadt Landkreis	Klassen- bzw. Jahrgangsstufe	Klassen	Schüler		
			insgesamt	männlich	weiblich
noch: Regierungsbezirk Dresden					
Riesa-Großenhain	5	9	241	114	127
	6	9	229	124	105
	7	9	226	122	104
	8	7	157	79	78
	9	8	166	72	94
	10	9	190	87	103
	11	x	283	127	156
	12	x	354	142	212
	zusammen	51	1 846	867	979
Löbau-Zittau	5	17	403	184	219
	6	13	317	159	158
	7	12	290	141	149
	8	10	237	106	131
	9	11	246	106	140
	10	10	249	105	144
	11	x	372	162	210
	12	x	434	191	243
	zusammen	73	2 548	1 154	1 394
Sächsische Schweiz	5	14	351	169	182
	6	14	349	169	180
	7	15	326	162	164
	8	14	288	139	149
	9	14	281	135	146
	10	13	256	121	135
	11	x	416	173	243
	12	x	517	214	303
	zusammen	84	2 784	1 282	1 502
Weißeritzkreis	5	11	276	118	158
	6	11	281	128	153
	7	10	251	115	136
	8	8	187	90	97
	9	8	172	72	100
	10	9	175	89	86
	11	x	319	137	182
	12	x	367	173	194
	zusammen	57	2 028	922	1 106
Kamenz	5	13	328	140	188
	6	12	294	130	164
	7	11	255	118	137
	8	8	187	88	99
	9	8	200	99	101
	10	10	259	114	145
	11	x	380	188	192
	12	x	395	162	233
	zusammen	62	2 298	1 039	1 259

Noch: 5. Schüler an Gymnasien im Schuljahr 2007/08 nach Kreisfreien Städten und Landkreisen
sowie Klassen- bzw. Jahrgangsstufen

Kreisfreie Stadt Landkreis	Klassen- bzw. Jahrgangsstufe	Klassen	Schüler		
			insgesamt	männlich	weiblich
noch: Regierungsbezirk Dresden					
Zusammen	5	193	4 794	2 300	2 494
	6	179	4 458	2 089	2 369
	7	164	3 934	1 882	2 052
	8	144	3 365	1 604	1 761
	9	137	3 025	1 433	1 592
	10	150	3 325	1 550	1 775
	11	x	5 141	2 380	2 761
	12	x	5 681	2 511	3 170
	zusammen	967	33 723	15 749	17 974
Regierungsbezirk Leipzig					
Leipzig, Stadt	5	60	1 517	749	768
	6	56	1 418	695	723
	7	49	1 163	560	603
	8	48	1 155	568	587
	9	46	1 042	518	524
	10	52	1 178	557	621
	11	x	1 705	812	893
	12	x	1 819	829	990
	zusammen	311	10 997	5 288	5 709
Delitzsch	5	19	486	235	251
	6	18	417	208	209
	7	18	382	186	196
	8	13	293	134	159
	9	11	230	91	139
	10	14	284	130	154
	11	x	527	258	269
	12	x	587	287	300
	zusammen	93	3 206	1 529	1 677
Döbeln	5	7	175	70	105
	6	7	171	78	93
	7	6	142	65	77
	8	5	123	52	71
	9	5	118	51	67
	10	6	129	57	72
	11	x	205	104	101
	12	x	237	108	129
	zusammen	36	1 300	585	715
Leipziger Land	5	14	346	167	179
	6	13	333	168	165
	7	12	291	131	160
	8	10	247	136	111
	9	11	251	100	151
	10	13	277	130	147
	11	x	419	175	244
	12	x	478	195	283
	zusammen	73	2 642	1 202	1 440

Noch: 5. Schüler an Gymnasien im Schuljahr 2007/08 nach Kreisfreien Städten und Landkreisen
sowie Klassen- bzw. Jahrgangsstufen

Kreisfreie Stadt Landkreis	Klassen- bzw. Jahrgangsstufe	Klassen	Schüler		
			insgesamt	männlich	weiblich
noch: Regierungsbezirk Leipzig					
Muldentalkreis	5	14	359	180	179
	6	12	304	142	162
	7	11	279	125	154
	8	11	251	116	135
	9	11	229	109	120
	10	11	256	132	124
	11	x	376	166	210
	12	x	490	206	284
	zusammen	70	2 544	1 176	1 368
Torgau-Oschatz	5	9	209	101	108
	6	9	213	108	105
	7	7	174	92	82
	8	6	131	54	77
	9	5	118	60	58
	10	6	154	77	77
	11	x	235	99	136
	12	x	273	96	177
	zusammen	42	1 507	687	820
Zusammen	5	123	3 092	1 502	1 590
	6	115	2 856	1 399	1 457
	7	103	2 431	1 159	1 272
	8	93	2 200	1 060	1 140
	9	89	1 988	929	1 059
	10	102	2 278	1 083	1 195
	11	x	3 467	1 614	1 853
	12	x	3 884	1 721	2 163
	zusammen	625	22 196	10 467	11 729

5.1 Schüler an Gymnasien in öffentlicher Trägerschaft im Schuljahr 2007/08 nach Kreisfreien Städten und Landkreisen sowie Klassen- bzw. Jahrgangsstufen

Kreisfreie Stadt Landkreis	Klassen- bzw. Jahrgangsstufe	Klassen	Schüler		
			insgesamt	männlich	weiblich
Sachsen					
Insgesamt	5	431	10 733	5 211	5 522
	6	401	9 921	4 711	5 210
	7	372	8 851	4 247	4 604
	8	340	7 831	3 698	4 133
	9	324	7 114	3 322	3 792
	10	360	7 991	3 711	4 280
	11	x	12 273	5 652	6 621
	12	x	13 994	6 213	7 781
	insgesamt	2 228	78 708	36 765	41 943
Regierungsbezirk Chemnitz					
Chemnitz, Stadt	5	25	573	282	291
	6	22	517	251	266
	7	21	500	238	262
	8	22	437	224	213
	9	19	362	169	193
	10	22	444	206	238
	11	x	663	305	358
	12	x	827	379	448
	zusammen	131	4 323	2 054	2 269
Plauen, Stadt	5	8	186	95	91
	6	7	188	81	107
	7	7	169	81	88
	8	6	140	72	68
	9	6	136	67	69
	10	5	123	54	69
	11	x	237	101	136
	12	x	281	131	150
	zusammen	39	1 460	682	778
Zwickau, Stadt	5	5	121	53	68
	6	6	138	61	77
	7	6	138	55	83
	8	6	127	46	81
	9	5	119	49	70
	10	8	184	69	115
	11	x	229	101	128
	12	x	296	134	162
	zusammen	36	1 352	568	784
Annaberg	5	4	97	53	44
	6	4	83	44	39
	7	3	65	29	36
	8	3	55	30	25
	9	4	85	37	48
	10	5	108	53	55
	11	x	130	70	60
	12	x	244	113	131
	zusammen	23	867	429	438

Noch: 5.1 Schüler an Gymnasien in öffentlicher Trägerschaft im Schuljahr 2007/08
nach Kreisfreien Städten und Landkreisen sowie Klassen- bzw. Jahrgangsstufen

Kreisfreie Stadt Landkreis	Klassen- bzw. Jahrgangsstufe	Klassen	Schüler		
			insgesamt	männlich	weiblich
noch: Regierungsbezirk Chemnitz					
Chemnitzer Land	5	17	408	203	205
	6	14	356	161	195
	7	14	322	163	159
	8	12	255	124	131
	9	13	278	139	139
	10	14	279	137	142
	11	x	385	178	207
	12	x	436	203	233
	zusammen	84	2 719	1 308	1 411
Freiberg	5	14	360	187	173
	6	13	318	149	169
	7	12	291	144	147
	8	12	284	123	161
	9	10	230	122	108
	10	12	283	124	159
	11	x	414	193	221
	12	x	505	216	289
	zusammen	73	2 685	1 258	1 427
Vogtlandkreis	5	17	446	217	229
	6	18	446	204	242
	7	16	385	182	203
	8	15	342	165	177
	9	14	305	131	174
	10	14	343	155	188
	11	x	483	219	264
	12	x	614	293	321
	zusammen	94	3 364	1 566	1 798
Mittlerer Erzgebirgskreis	5	10	250	121	129
	6	10	234	101	133
	7	9	200	92	108
	8	8	188	72	116
	9	7	150	75	75
	10	7	170	66	104
	11	x	289	127	162
	12	x	317	135	182
	zusammen	51	1 798	789	1 009
Mittweida	5	15	380	189	191
	6	11	292	148	144
	7	13	317	155	162
	8	12	303	142	161
	9	12	270	110	160
	10	12	268	115	153
	11	x	399	174	225
	12	x	432	176	256
	zusammen	75	2 661	1 209	1 452

Noch: 5.1 Schüler an Gymnasien in öffentlicher Trägerschaft im Schuljahr 2007/08
nach Kreisfreien Städten und Landkreisen sowie Klassen- bzw. Jahrgangsstufen

Kreisfreie Stadt Landkreis	Klassen- bzw. Jahrgangsstufe	Klassen	Schüler		
			insgesamt	männlich	weiblich
noch: Regierungsbezirk Chemnitz					
Stollberg	5	7	165	72	93
	6	6	151	71	80
	7	6	138	62	76
	8	5	115	55	60
	9	6	152	61	91
	10	6	145	82	63
	11	x	224	103	121
	12	x	251	111	140
	zusammen	36	1 341	617	724
Aue-Schwarzenberg	5	10	230	112	118
	6	9	208	101	107
	7	8	195	105	90
	8	9	189	82	107
	9	8	171	93	78
	10	9	196	82	114
	11	x	295	123	172
	12	x	293	128	165
	zusammen	53	1 777	826	951
Zwickauer Land	5	13	325	153	172
	6	13	299	162	137
	7	12	281	143	138
	8	11	254	110	144
	9	11	229	103	126
	10	10	242	114	128
	11	x	356	170	186
	12	x	338	138	200
	zusammen	70	2 324	1 093	1 231
Zusammen	5	145	3 541	1 737	1 804
	6	133	3 230	1 534	1 696
	7	127	3 001	1 449	1 552
	8	121	2 689	1 245	1 444
	9	115	2 487	1 156	1 331
	10	124	2 785	1 257	1 528
	11	x	4 104	1 864	2 240
	12	x	4 834	2 157	2 677
	zusammen	765	26 671	12 399	14 272
Regierungsbezirk Dresden					
Dresden, Stadt	5	55	1 378	713	665
	6	49	1 256	617	639
	7	40	976	479	497
	8	38	937	467	470
	9	36	763	384	379
	10	41	877	422	455
	11	x	1 405	668	737
	12	x	1 519	701	818
	zusammen	259	9 111	4 451	4 660

Noch: 5.1 Schüler an Gymnasien in öffentlicher Trägerschaft im Schuljahr 2007/08
nach Kreisfreien Städten und Landkreisen sowie Klassen- bzw. Jahrgangsstufen

Kreisfreie Stadt Landkreis	Klassen- bzw. Jahrgangsstufe	Klassen	Schüler		
			insgesamt	männlich	weiblich
noch: Regierungsbezirk Dresden					
Görlitz, Stadt	5	7	170	73	97
	6	7	160	68	92
	7	7	162	69	93
	8	6	136	54	82
	9	4	106	44	62
	10	6	137	65	72
	11	x	214	82	132
	12	x	206	94	112
	zusammen	37	1 291	549	742
Hoyerswerda, Stadt	5	7	166	72	94
	6	7	166	77	89
	7	6	154	73	81
	8	6	138	55	83
	9	5	115	57	58
	10	7	164	70	94
	11	x	224	111	113
	12	x	279	140	139
	zusammen	38	1 406	655	751
Bautzen	5	16	379	162	217
	6	16	378	164	214
	7	14	330	147	183
	8	12	295	140	155
	9	12	269	115	154
	10	13	291	133	158
	11	x	472	212	260
	12	x	518	221	297
	zusammen	83	2 932	1 294	1 638
Meißen	5	20	520	264	256
	6	18	460	192	268
	7	18	449	217	232
	8	17	399	193	206
	9	14	329	147	182
	10	16	354	164	190
	11	x	554	283	271
	12	x	566	247	319
	zusammen	103	3 631	1 707	1 924
Niederschlesischer Oberlausitzkreis	5	7	179	88	91
	6	7	173	63	110
	7	7	154	69	85
	8	5	104	40	64
	9	5	108	54	54
	10	5	98	46	52
	11	x	196	85	111
	12	x	231	90	141
	zusammen	36	1 243	535	708

Noch: 5.1 Schüler an Gymnasien in öffentlicher Trägerschaft im Schuljahr 2007/08
nach Kreisfreien Städten und Landkreisen sowie Klassen- bzw. Jahrgangsstufen

Kreisfreie Stadt Landkreis	Klassen- bzw. Jahrgangsstufe	Klassen	Schüler		
			insgesamt	männlich	weiblich
noch: Regierungsbezirk Dresden					
Riesa-Großenhain	5	9	241	114	127
	6	9	229	124	105
	7	9	226	122	104
	8	7	157	79	78
	9	8	166	72	94
	10	9	190	87	103
	11	x	283	127	156
	12	x	354	142	212
	zusammen	51	1 846	867	979
Löbau-Zittau	5	15	367	171	196
	6	12	290	146	144
	7	11	272	134	138
	8	10	237	106	131
	9	11	246	106	140
	10	10	249	105	144
	11	x	372	162	210
	12	x	434	191	243
	zusammen	69	2 467	1 121	1 346
Sächsische Schweiz	5	14	351	169	182
	6	14	349	169	180
	7	15	326	162	164
	8	14	288	139	149
	9	14	281	135	146
	10	13	256	121	135
	11	x	416	173	243
	12	x	517	214	303
	zusammen	84	2 784	1 282	1 502
Weißeritzkreis	5	10	255	110	145
	6	10	262	115	147
	7	10	251	115	136
	8	8	187	90	97
	9	8	172	72	100
	10	9	175	89	86
	11	x	319	137	182
	12	x	367	173	194
	zusammen	55	1 988	901	1 087
Kamenz	5	13	328	140	188
	6	12	294	130	164
	7	11	255	118	137
	8	8	187	88	99
	9	8	200	99	101
	10	10	259	114	145
	11	x	380	188	192
	12	x	395	162	233
	zusammen	62	2 298	1 039	1 259

Noch: 5.1 Schüler an Gymnasien in öffentlicher Trägerschaft im Schuljahr 2007/08
nach Kreisfreien Städten und Landkreisen sowie Klassen- bzw. Jahrgangsstufen

Kreisfreie Stadt Landkreis	Klassen- bzw. Jahrgangsstufe	Klassen	Schüler		
			insgesamt	männlich	weiblich
noch: Regierungsbezirk Dresden					
Zusammen	5	173	4 334	2 076	2 258
	6	161	4 017	1 865	2 152
	7	148	3 555	1 705	1 850
	8	131	3 065	1 451	1 614
	9	125	2 755	1 285	1 470
	10	139	3 050	1 416	1 634
	11	x	4 835	2 228	2 607
	12	x	5 386	2 375	3 011
	zusammen	877	30 997	14 401	16 596
Regierungsbezirk Leipzig					
Leipzig, Stadt	5	51	1 309	657	652
	6	49	1 261	623	638
	7	43	1 027	494	533
	8	43	1 032	510	522
	9	41	926	470	456
	10	47	1 056	512	544
	11	x	1 572	758	814
	12	x	1 709	789	920
	zusammen	274	9 892	4 813	5 079
Delitzsch	5	19	486	235	251
	6	18	417	208	209
	7	18	382	186	196
	8	13	293	134	159
	9	11	230	91	139
	10	14	284	130	154
	11	x	527	258	269
	12	x	587	287	300
	zusammen	93	3 206	1 529	1 677
Döbeln	5	7	175	70	105
	6	7	171	78	93
	7	6	142	65	77
	8	5	123	52	71
	9	5	118	51	67
	10	6	129	57	72
	11	x	205	104	101
	12	x	237	108	129
	zusammen	36	1 300	585	715
Leipziger Land	5	13	320	155	165
	6	12	308	153	155
	7	12	291	131	160
	8	10	247	136	111
	9	11	251	100	151
	10	13	277	130	147
	11	x	419	175	244
	12	x	478	195	283
	zusammen	71	2 591	1 175	1 416

Noch: 5.1 Schüler an Gymnasien in öffentlicher Trägerschaft im Schuljahr 2007/08
nach Kreisfreien Städten und Landkreisen sowie Klassen- bzw. Jahrgangsstufen

Kreisfreie Stadt Landkreis	Klassen- bzw. Jahrgangsstufe	Klassen	Schüler		
			insgesamt	männlich	weiblich
noch: Regierungsbezirk Leipzig					
Muldentalkreis	5	14	359	180	179
	6	12	304	142	162
	7	11	279	125	154
	8	11	251	116	135
	9	11	229	109	120
	10	11	256	132	124
	11	x	376	166	210
	12	x	490	206	284
	zusammen	70	2 544	1 176	1 368
Torgau-Oschatz	5	9	209	101	108
	6	9	213	108	105
	7	7	174	92	82
	8	6	131	54	77
	9	5	118	60	58
	10	6	154	77	77
	11	x	235	99	136
	12	x	273	96	177
	zusammen	42	1 507	687	820
Zusammen	5	113	2 858	1 398	1 460
	6	107	2 674	1 312	1 362
	7	97	2 295	1 093	1 202
	8	88	2 077	1 002	1 075
	9	84	1 872	881	991
	10	97	2 156	1 038	1 118
	11	x	3 334	1 560	1 774
	12	x	3 774	1 681	2 093
	zusammen	586	21 040	9 965	11 075

6. Integrierte Förderschüler an Gymnasien im Schuljahr 2007/08 nach Klassen- bzw. Jahrgangsstufen und Förderschwerpunkten

Klassen- bzw. Jahrgangsstufe	Geschlecht	Insgesamt	Lernen	Sehen	Hören	Sprache	Körperliche und motorische Entwicklung	Geistige Entwicklung ¹⁾	Emotionale und soziale Entwicklung
5	männlich	34	-	-	4	6	11	1	12
	weiblich	20	-	2	6	3	9	-	-
	insgesamt	54	-	2	10	9	20	1	12
6	männlich	24	-	3	2	-	6	1	12
	weiblich	11	-	1	3	1	5	-	1
	insgesamt	35	-	4	5	1	11	1	13
7	männlich	37	-	4	-	-	8	2	23
	weiblich	16	-	1	2	2	10	-	1
	insgesamt	53	-	5	2	2	18	2	24
8	männlich	22	-	-	6	-	4	1	11
	weiblich	11	-	1	2	-	7	-	1
	insgesamt	33	-	1	8	-	11	1	12
9	männlich	9	-	-	-	-	3	1	5
	weiblich	7	-	-	-	1	5	-	1
	insgesamt	16	-	-	-	1	8	1	6
10	männlich	19	-	4	2	-	10	2	1
	weiblich	8	-	1	-	1	6	-	-
	insgesamt	27	-	5	2	1	16	2	1
11	männlich	17	-	1	6	-	6	1	3
	weiblich	9	-	1	-	-	8	-	-
	insgesamt	26	-	2	6	-	14	1	3
12	männlich	15	-	2	3	-	9	-	1
	weiblich	15	-	-	2	-	13	-	-
	insgesamt	30	-	2	5	-	22	-	1
Insgesamt	männlich	177	-	14	23	6	57	9	68
	weiblich	97	-	7	15	8	63	-	4
	insgesamt	274	-	21	38	14	120	9	72

1) Autisten

7. Schüler an Gymnasien mit individuellem Schulbesuch im Ausland im Schuljahr 2007/08 nach Klassen- bzw. Jahrgangsstufen und Trägerschaft

Nach Abschluss der Klassen- bzw. Jahrgangsstufe ... im Schuljahr 2006/07	Insgesamt	Männlich	Weiblich
		Insgesamt	
8	1	-	1
9	19	4	15
10	254	99	155
11	17	7	10
Insgesamt	291	110	181
		öffentliche Trägerschaft	
8	1	-	1
9	4	1	3
10	238	90	148
11	15	6	9
Zusammen	258	97	161
		freie Trägerschaft	
8	-	-	-
9	15	3	12
10	16	9	7
11	2	1	1
Zusammen	33	13	20

8. Schüler aus dem Ausland mit individuellem Schulbesuch an Gymnasien im Schuljahr 2007/08 nach Klassen- bzw. Jahrgangsstufen und Trägerschaft

Klassen- bzw. Jahrgangsstufe	Insgesamt	Männlich	Weiblich
		Insgesamt	
7	1	1	-
8	1	1	-
9	3	2	1
10	30	11	19
11	22	9	13
12	1	1	-
Insgesamt	58	25	33
		öffentliche Trägerschaft	
7	1	1	-
8	1	1	-
9	2	2	-
10	23	8	15
11	21	9	12
12	1	1	-
Zusammen	49	22	27
		freie Trägerschaft	
7	-	-	-
8	-	-	-
9	1	-	1
10	7	3	4
11	1	-	1
12	-	-	-
Zusammen	9	3	6

9. Schüler an Gymnasien im Schuljahr 2007/08 nach Alter, Trägerschaft und Regierungsbezirken

Alter in Jahren	Insgesamt	Männlich	Weiblich	Davon in ... Trägerschaft			
				öffentlicher		freier	
				insgesamt	dar. weiblich	insgesamt	dar. weiblich
Sachsen							
9	63	27	36	51	29	12	7
10	5 349	2 476	2 873	4 835	2 595	514	278
11	11 101	5 370	5 731	10 094	5 231	1 007	500
12	10 026	4 772	5 254	9 187	4 822	839	432
13	8 948	4 278	4 670	8 208	4 290	740	380
14	8 067	3 852	4 215	7 491	3 935	576	280
15	7 673	3 550	4 123	7 097	3 820	576	303
16	5 217	2 482	2 735	4 869	2 538	348	197
17	622	336	286	559	252	63	34
18	53	24	29	40	24	13	5
19	12	7	5	8	3	4	2
20	6	4	2	2	2	4	-
21	2	2	-	-	-	2	-
Sekundarstufe I	57 139	27 180	29 959	52 441	27 541	4 698	2 418
15	17	8	9	12	6	5	3
16	3 617	1 520	2 097	3 385	1 947	232	150
17	12 583	5 489	7 094	11 967	6 758	616	336
18	9 382	4 343	5 039	8 975	4 822	407	217
19	1 848	1 006	842	1 735	786	113	56
20	173	101	72	164	67	9	5
21	29	14	15	27	15	2	-
22	1	-	1	1	1	-	-
23	3	1	2	1	-	2	2
Sekundarstufe II	27 653	12 482	15 171	26 267	14 402	1 386	769
Insgesamt	84 792	39 662	45 130	78 708	41 943	6 084	3 187
Regierungsbezirk Chemnitz							
9	6	1	5	4	4	2	1
10	1 683	781	902	1 528	817	155	85
11	3 744	1 835	1 909	3 383	1 743	361	166
12	3 353	1 605	1 748	3 049	1 595	304	153
13	3 016	1 455	1 561	2 762	1 437	254	124
14	2 794	1 307	1 487	2 603	1 387	191	100
15	2 703	1 213	1 490	2 506	1 377	197	113
16	1 844	855	989	1 706	912	138	77
17	214	113	101	178	79	36	22
18	23	14	9	11	4	12	5
19	7	5	2	3	-	4	2
20	4	4	-	-	-	4	-
21	2	2	-	-	-	2	-
Sekundarstufe I	19 393	9 190	10 203	17 733	9 355	1 660	848
15	1	-	1	-	-	1	1
16	1 279	539	740	1 200	689	79	51
17	4 381	1 876	2 505	4 113	2 351	268	154
18	3 194	1 490	1 704	3 043	1 624	151	80
19	566	315	251	529	233	37	18
20	49	30	19	47	18	2	1
21	8	6	2	6	2	2	-
22	-	-	-	-	-	-	-
23	2	-	2	-	-	2	2
Sekundarstufe II	9 480	4 256	5 224	8 938	4 917	542	307
Zusammen	28 873	13 446	15 427	26 671	14 272	2 202	1 155

Noch: 9. Schüler an Gymnasien im Schuljahr 2007/08 nach Alter, Trägerschaft und Regierungsbezirken

Alter in Jahren	Insgesamt	Männlich	Weiblich	Davon in ... Trägerschaft			
				öffentlicher		freier	
				insgesamt	dar. weiblich	insgesamt	dar. weiblich
Regierungsbezirk Dresden							
9	23	11	12	19	9	4	3
10	2 163	982	1 181	1 923	1 055	240	126
11	4 535	2 187	2 348	4 095	2 125	440	223
12	4 130	1 935	2 195	3 741	1 992	389	203
13	3 650	1 721	1 929	3 303	1 753	347	176
14	3 173	1 548	1 625	2 910	1 507	263	118
15	2 974	1 369	1 605	2 697	1 474	277	131
16	2 018	969	1 049	1 870	969	148	80
17	215	127	88	199	83	16	5
18	18	8	10	17	10	1	-
19	2	1	1	2	1	-	-
20	-	-	-	-	-	-	-
21	-	-	-	-	-	-	-
Sekundarstufe I	22 901	10 858	12 043	20 776	10 978	2 125	1 065
15	9	6	3	7	2	2	1
16	1 377	580	797	1 269	730	108	67
17	4 944	2 143	2 801	4 686	2 669	258	132
18	3 660	1 712	1 948	3 477	1 856	183	92
19	756	400	356	711	338	45	18
20	69	46	23	64	20	5	3
21	7	4	3	7	3	-	-
22	-	-	-	-	-	-	-
23	-	-	-	-	-	-	-
Sekundarstufe II	10 822	4 891	5 931	10 221	5 618	601	313
Zusammen	33 723	15 749	17 974	30 997	16 596	2 726	1 378
Regierungsbezirk Leipzig							
9	34	15	19	28	16	6	3
10	1 503	713	790	1 384	723	119	67
11	2 822	1 348	1 474	2 616	1 363	206	111
12	2 543	1 232	1 311	2 397	1 235	146	76
13	2 282	1 102	1 180	2 143	1 100	139	80
14	2 100	997	1 103	1 978	1 041	122	62
15	1 996	968	1 028	1 894	969	102	59
16	1 355	658	697	1 293	657	62	40
17	193	96	97	182	90	11	7
18	12	2	10	12	10	-	-
19	3	1	2	3	2	-	-
20	2	-	2	2	2	-	-
21	-	-	-	-	-	-	-
Sekundarstufe I	14 845	7 132	7 713	13 932	7 208	913	505
15	7	2	5	5	4	2	1
16	961	401	560	916	528	45	32
17	3 258	1 470	1 788	3 168	1 738	90	50
18	2 528	1 141	1 387	2 455	1 342	73	45
19	526	291	235	495	215	31	20
20	55	25	30	53	29	2	1
21	14	4	10	14	10	-	-
22	1	-	1	1	1	-	-
23	1	1	-	1	-	-	-
Sekundarstufe II	7 351	3 335	4 016	7 108	3 867	243	149
Zusammen	22 196	10 467	11 729	21 040	11 075	1 156	654

10. Ausländische Schüler an Gymnasien im Schuljahr 2007/08 nach dem Land der Staatsangehörigkeit

Kontinent Land der Staatsangehörigkeit	Insgesamt	Männlich	Weiblich
Europa	1 056	484	572
Europäische Union	452	186	266
Belgien	4	1	3
Bulgarien	33	16	17
Dänemark und Färöer	1	1	-
Estland	1	-	1
Finnland	2	1	1
Frankreich, einschl. Korsika	18	8	10
Griechenland	20	10	10
Großbritannien und Nordirland, Vereinigtes Königreich	23	11	12
Irland	1	-	1
Italien	25	11	14
Lettland	5	4	1
Litauen	7	1	6
Luxemburg	2	2	-
Niederlande	12	6	6
Österreich	25	15	10
Polen	119	48	71
Portugal	3	-	3
Rumänien	15	6	9
Schweden	5	-	5
Slowakei	8	1	7
Spanien	8	4	4
Tschechische Republik	100	32	68
Ungarn	15	8	7
übriges Europa	604	298	306
Albanien	3	2	1
Bosnien und Herzegowina	12	6	6
Kroatien	1	1	-
Mazedonien, ehem. jugoslawische Republik	3	1	2
Moldau, Republik (Moldawien)	29	12	17
Norwegen, einschl. Bäreninsel und Spitzbergen (Svalbard)	1	-	1
Russische Föderation	271	129	142
Schweiz	18	12	6
Serbien	15	9	6
Türkei	40	21	19
Ukraine	191	90	101
Weißrussland (Belarus)	20	15	5
Afrika	26	10	16
Ägypten	1	-	1
Algerien	3	-	3
Angola	1	-	1
Eritrea	1	1	-
Kamerun	1	-	1
Kongo, Republik	2	-	2
Libyen	5	3	2
Nigeria	1	-	1
Seychellen	1	-	1
Sierra Leone	1	1	-
Somalia	1	-	1
Südafrika	4	3	1
Tunesien	4	2	2

Noch: 10. Ausländische Schüler an Gymnasien im Schuljahr 2007/08
nach dem Land der Staatsangehörigkeit

Kontinent Land der Staatsangehörigkeit	Insgesamt	Männlich	Weiblich
Amerika	111	44	67
Argentinien	3	2	1
Bolivien	2	-	2
Brasilien	9	3	6
Chile	5	-	5
Ecuador, einschl. Galapagos-Inseln	3	1	2
Jamaika	1	-	1
Kanada	6	2	4
Kuba	2	-	2
Mexiko	6	4	2
Nicaragua	1	-	1
Peru	1	-	1
Venezuela	1	1	-
Vereinigte Staaten (von Amerika), auch USA	67	30	37
übriges Amerika	4	1	3
Asien	1 205	586	619
Afghanistan	59	27	32
Armenien	12	5	7
Aserbaidschan	21	5	16
Bangladesch	1	1	-
China, einschl. Tibet, Hongkong	87	39	48
Georgien	6	5	1
Indien, einschl. Sikkim und Gôa	9	5	4
Indonesien, einschl. Irian Jaya	2	-	2
Irak	57	28	29
Iran, Islamische Republik	34	23	11
Israel	3	1	2
Japan	14	9	5
Jemen	3	3	-
Jordanien	2	2	-
Kasachstan	37	14	23
Kirgisistan	2	-	2
Korea, Dem. Volksrepublik	3	1	2
Korea, Republik, auch Süd-Korea	19	11	8
Laos, Dem. Volksrepublik	1	-	1
Libanon	8	5	3
Mongolei	9	4	5
Pakistan	5	3	2
Philippinen	3	-	3
Singapur	1	-	1
Sri Lanka	1	1	-
Syrien, Arabische Republik	7	4	3
Tadschikistan	1	-	1
Thailand	11	8	3
Usbekistan	20	12	8
Vereinigte Arabische Emirate	1	1	-
Vietnam	766	369	397
Australien	9	5	4
Australien, einschl. Kokos-, Weihnachts-, Norfolk-Inseln	7	4	3
Neuseeland	2	1	1
Sonstige	2	1	1
staatenlos	2	1	1
Insgesamt	2 409	1 130	1 279

11. Schüler an Gymnasien im Schuljahr 2007/08 nach Klassen- bzw. Jahrgangsstufen und der im vergangenen Schuljahr besuchten Schulart

Klassen- bzw. Jahrgangsstufe	Insgesamt	Im vergangenen Schuljahr besuchte Schulart					
		Grundschule	Mittelschule	Gymnasium	allgemein bildende Förderschule	Freie Waldorfschule	sonstige Schule ¹⁾
Insgesamt							
5	11 802	11 707	10	24	4	-	57
6	10 869	x	213	10 623	1	2	30
7	9 662	x	59	9 588	-	-	15
8	8 469	x	4	8 450	-	2	13
9	7 704	x	1	7 690	-	1	12
10	8 633	x	152	8 430	-	2	49
11	13 007	x	x	12 901	-	1	105
12	14 646	x	x	14 644	x	-	2
Insgesamt	84 792	11 707	439	72 350	5	8	283
männlich							
5	5 734	5 686	3	15	2	-	28
6	5 189	x	87	5 088	1	-	13
7	4 637	x	29	4 600	-	-	8
8	4 014	x	2	4 005	-	2	5
9	3 607	x	-	3 598	-	1	8
10	3 999	x	56	3 921	-	1	21
11	5 990	x	x	5 951	-	-	39
12	6 492	x	x	6 490	x	-	2
Zusammen	39 662	5 686	177	33 668	3	4	124
weiblich							
5	6 068	6 021	7	9	2	-	29
6	5 680	x	126	5 535	-	2	17
7	5 025	x	30	4 988	-	-	7
8	4 455	x	2	4 445	-	-	8
9	4 097	x	1	4 092	-	-	4
10	4 634	x	96	4 509	-	1	28
11	7 017	x	x	6 950	-	1	66
12	8 154	x	x	8 154	x	-	-
Zusammen	45 130	6 021	262	38 682	2	4	159

1) Schüler, die eine Schulart in anderen Bundesländern besucht haben, einschließlich Zuzüge aus dem Ausland.

11.1 Schüler an Gymnasien in öffentlicher Trägerschaft im Schuljahr 2007/08 nach Klassen- bzw. Jahrgangsstufen und der im vergangenen Schuljahr besuchten Schulart

Klassen- bzw. Jahrgangsstufe	Insgesamt	Im vergangenen Schuljahr besuchte Schulart					
		Grundschule	Mittelschule	Gymnasium	allgemein bildende Förderschule	Freie Waldorfschule	sonstige Schule ¹⁾
Insgesamt							
5	10 733	10 686	2	22	3	-	20
6	9 921	x	198	9 706	-	2	15
7	8 851	x	52	8 789	-	-	10
8	7 831	x	3	7 822	-	-	6
9	7 114	x	1	7 106	-	1	6
10	7 991	x	142	7 815	-	2	32
11	12 273	x	x	12 187	-	-	86
12	13 994	x	x	13 992	x	-	2
Insgesamt	78 708	10 686	398	67 439	3	5	177
männlich							
5	5 211	5 185	1	13	1	-	11
6	4 711	x	80	4 623	-	-	8
7	4 247	x	25	4 215	-	-	7
8	3 698	x	2	3 694	-	-	2
9	3 322	x	-	3 316	-	1	5
10	3 711	x	56	3 641	-	1	13
11	5 652	x	x	5 617	-	-	35
12	6 213	x	x	6 211	x	-	2
Zusammen	36 765	5 185	164	31 330	1	2	83
weiblich							
5	5 522	5 501	1	9	2	-	9
6	5 210	x	118	5 083	-	2	7
7	4 604	x	27	4 574	-	-	3
8	4 133	x	1	4 128	-	-	4
9	3 792	x	1	3 790	-	-	1
10	4 280	x	86	4 174	-	1	19
11	6 621	x	x	6 570	-	-	51
12	7 781	x	x	7 781	x	-	-
Zusammen	41 943	5 501	234	36 109	2	3	94

1) Schüler, die eine Schulart in anderen Bundesländern besucht haben, einschließlich Zuzüge aus dem Ausland.

11.2 Schüler an Gymnasien in freier Trägerschaft im Schuljahr 2007/08 nach Klassen- bzw. Jahrgangsstufen und der im vergangenen Schuljahr besuchten Schulart

Klassen- bzw. Jahrgangsstufe	Insgesamt	Im vergangenen Schuljahr besuchte Schulart					
		Grundschule	Mittelschule	Gymnasium	allgemein bildende Förderschule	Freie Waldorfschule	sonstige Schule ¹⁾
Insgesamt							
5	1 069	1 021	8	2	1	-	37
6	948	x	15	917	1	-	15
7	811	x	7	799	-	-	5
8	638	x	1	628	-	2	7
9	590	x	-	584	-	-	6
10	642	x	10	615	-	-	17
11	734	x	x	714	-	1	19
12	652	x	x	652	x	-	-
Insgesamt	6 084	1 021	41	4 911	2	3	106
männlich							
5	523	501	2	2	1	-	17
6	478	x	7	465	1	-	5
7	390	x	4	385	-	-	1
8	316	x	-	311	-	2	3
9	285	x	-	282	-	-	3
10	288	x	-	280	-	-	8
11	338	x	x	334	-	-	4
12	279	x	x	279	x	-	-
Zusammen	2 897	501	13	2 338	2	2	41
weiblich							
5	546	520	6	-	-	-	20
6	470	x	8	452	-	-	10
7	421	x	3	414	-	-	4
8	322	x	1	317	-	-	4
9	305	x	-	302	-	-	3
10	354	x	10	335	-	-	9
11	396	x	x	380	-	1	15
12	373	x	x	373	x	-	-
Zusammen	3 187	520	28	2 573	-	1	65

1) Schüler, die eine Schulart in anderen Bundesländern besucht haben, einschließlich Zuzüge aus dem Ausland.

12. Schüler an Gymnasien im Schuljahr 2007/08 nach Kreisfreien Städten und Landkreisen sowie der im vergangenen Schuljahr besuchten Schulart

Kreisfreie Stadt Landkreis Regierungsbezirk Land	Insgesamt	Im vergangenen Schuljahr besuchte Schulart					
		Grund- schule	Mittel- schule	Gymnasium	allgemein bildende Förder- schule	Freie Waldorf- schule	sonstige Schule ¹⁾
Chemnitz, Stadt	4 323	570	34	3 717	-	-	2
Plauen, Stadt	1 460	186	6	1 264	-	-	4
Zwickau, Stadt	2 038	210	23	1 802	-	-	3
Annaberg	1 453	193	7	1 253	-	-	-
Chemnitzer Land	3 324	495	20	2 799	-	-	10
Freiberg	2 716	374	13	2 326	-	-	3
Vogtlandkreis	3 408	482	9	2 914	-	-	3
Mittlerer Erzgebirgskreis	1 798	250	7	1 540	-	-	1
Mittweida	2 911	422	21	2 463	1	3	1
Stollberg	1 341	165	8	1 166	-	-	2
Aue-Schwarzenberg	1 777	230	8	1 535	-	-	4
Zwickauer Land	2 324	324	8	1 990	-	1	1
Regierungsbezirk Chemnitz	28 873	3 901	164	24 769	1	4	34
Dresden, Stadt	11 229	1 678	48	9 407	1	2	93
Görlitz, Stadt	1 291	167	3	1 119	-	-	2
Hoyerswerda, Stadt	1 893	219	14	1 610	1	-	49
Bautzen	2 932	378	25	2 525	-	-	4
Meißen	3 631	517	7	3 093	-	2	12
Niederschlesischer Oberlausitzkreis	1 243	179	6	1 058	-	-	-
Riesa-Großenhain	1 846	240	9	1 594	-	-	3
Löbau-Zittau	2 548	403	13	2 128	-	-	4
Sächsische Schweiz	2 784	350	1	2 433	-	-	-
Weißeritzkreis	2 028	275	6	1 744	-	-	3
Kamenz	2 298	325	10	1 950	2	-	11
Regierungsbezirk Dresden	33 723	4 731	142	28 661	4	4	181
Leipzig, Stadt	10 997	1 508	95	9 339	-	-	55
Delitzsch	3 206	485	5	2 716	-	-	-
Döbeln	1 300	169	4	1 121	-	-	6
Leipziger Land	2 642	346	13	2 280	-	-	3
Muldentalkreis	2 544	358	7	2 176	-	-	3
Torgau-Oschatz	1 507	209	9	1 288	-	-	1
Regierungsbezirk Leipzig	22 196	3 075	133	18 920	-	-	68
Sachsen	84 792	11 707	439	72 350	5	8	283

1) Schüler, die eine Schulart in anderen Bundesländern besucht haben, einschließlich Zuzüge aus dem Ausland.

13. Wiederholer an Gymnasien im Schuljahr 2007/08 nach Klassen- bzw. Jahrgangsstufen und Trägerschaft

Klassen- bzw. Jahrgangsstufe	Insgesamt	Männlich	Weiblich
Insgesamt			
5	35	19	16
6	84	58	26
7	105	73	32
8	129	90	39
9	123	70	53
10	183	103	80
11	838	535	303
12	463	261	202
Insgesamt	1 960	1 209	751
öffentliche Trägerschaft			
5	26	16	10
6	75	52	23
7	92	62	30
8	110	78	32
9	111	63	48
10	165	98	67
11	819	521	298
12	454	256	198
Zusammen	1 852	1 146	706
freie Trägerschaft			
5	9	3	6
6	9	6	3
7	13	11	2
8	19	12	7
9	12	7	5
10	18	5	13
11	19	14	5
12	9	5	4
Zusammen	108	63	45

14. Wiederholer an Gymnasien im Schuljahr 2007/08 nach Kreisfreien Städten und Landkreisen sowie Klassen- bzw. Jahrgangsstufen

Kreisfreie Stadt Landkreis Regierungsbezirk Land	Insgesamt	Darunter weiblich	Davon in der Klassen- bzw. Jahrgangsstufe							
			5	6	7	8	9	10	11	12
Chemnitz, Stadt	97	30	3	4	11	4	3	8	40	24
Plauen, Stadt	60	23	-	-	2	5	1	1	31	20
Zwickau, Stadt	76	38	-	7	6	5	9	20	14	15
Annaberg	27	11	-	1	1	1	1	3	10	10
Chemnitzer Land	50	16	1	2	1	1	4	2	23	16
Freiberg	44	16	-	-	1	2	1	4	11	25
Vogtlandkreis	51	16	8	3	2	2	2	3	16	15
Mittlerer Erzgebirgskreis	26	9	-	1	-	1	1	4	11	8
Mittweida	66	24	1	3	6	3	6	10	20	17
Stollberg	24	4	-	-	1	-	2	1	15	5
Aue-Schwarzenberg	52	25	-	-	1	-	3	6	29	13
Zwickauer Land	50	11	-	5	5	5	4	6	22	3
Regierungsbezirk Chemnitz	623	223	13	26	37	29	37	68	242	171
Dresden, Stadt	233	91	9	11	9	22	16	17	79	70
Görlitz, Stadt	45	19	2	2	6	1	4	3	20	7
Hoyerswerda, Stadt	49	21	-	6	-	-	-	11	20	12
Bautzen	56	19	1	1	-	1	3	2	32	16
Meißen	66	30	-	2	4	7	3	4	32	14
Niederschlesischer Oberlausitzkreis	17	8	-	-	-	1	-	2	12	2
Riesa-Großenhain	45	16	-	1	1	2	1	6	22	12
Löbau-Zittau	27	11	-	1	-	1	2	2	15	6
Sächsische Schweiz	78	34	1	3	1	7	3	7	40	16
Weißeritzkreis	53	18	1	5	1	1	1	6	22	16
Kamenz	50	14	1	-	-	1	3	3	31	11
Regierungsbezirk Dresden	719	281	15	32	22	44	36	63	325	182
Leipzig, Stadt	349	135	4	10	28	38	35	29	145	60
Delitzsch	121	45	1	9	9	10	3	10	55	24
Döbeln	25	14	1	-	2	2	4	1	13	2
Leipziger Land	48	24	-	5	4	1	3	5	19	11
Muldentalkreis	42	15	1	1	1	5	3	7	15	9
Torgau-Oschatz	33	14	-	1	2	-	2	-	24	4
Regierungsbezirk Leipzig	618	247	7	26	46	56	50	52	271	110
Sachsen	1 960	751	35	84	105	129	123	183	838	463

15. Schüler im Profilunterricht an Gymnasien im Schuljahr 2007/08 nach Klassenstufen

Klassenstufe	Schulen	Profilgruppen	Schüler		
			insgesamt	männlich	weiblich
Insgesamt					
8	x	424	7 734	3 642	4 092
9	x	413	7 100	3 307	3 793
10	x	452	7 904	3 622	4 282
Insgesamt	122	1 289	22 738	10 571	12 167
gesellschaftswissenschaftliches Profil					
8	x	58	1 090	449	641
9	x	53	938	380	558
10	x	54	988	373	615
Zusammen	48	165	3 016	1 202	1 814
künstlerisches Profil					
8	x	71	1 248	313	935
9	x	69	1 156	293	863
10	x	71	1 173	278	895
Zusammen	51	211	3 577	884	2 693
naturwissenschaftliches Profil					
8	x	206	3 932	2 388	1 544
9	x	204	3 632	2 193	1 439
10	x	233	4 250	2 514	1 736
Zusammen	116	643	11 814	7 095	4 719
sportliches Profil					
8	x	14	245	136	109
9	x	16	277	155	122
10	x	15	253	128	125
Zusammen	13	45	775	419	356
sprachliches Profil					
8	x	75	1 219	356	863
9	x	71	1 097	286	811
10	x	79	1 240	329	911
Zusammen	69	225	3 556	971	2 585

16. Schüler in der vertieften Ausbildung an Gymnasien im Schuljahr 2007/08 nach Klassen- bzw. Jahrgangsstufen

Klassen- bzw. Jahrgangsstufe	Schulen	Klassen/ Kurse	Gruppen	Schüler		
				insgesamt	männlich	weiblich
Insgesamt						
5	x	31	10	691	387	304
6	x	33	7	739	395	344
7	x	33	13	728	363	365
8	x	35	13	674	342	332
9	x	31	12	542	260	282
10	x	31	13	605	311	294
11	x	39	9	544	290	254
12	x	43	10	633	350	283
Insgesamt	22	276	87	5 156	2 698	2 458
vertiefte mathematisch-naturwissenschaftliche Ausbildung						
5	x	10	-	227	176	51
6	x	9	-	198	155	43
7	x	9	-	180	135	45
8	x	8	-	166	110	56
9	x	7	-	140	106	34
10	x	7	-	124	93	31
11	x	9	-	126	92	34
12	x	9	-	134	101	33
Zusammen	5	68	-	1 295	968	327
vertiefte musische Ausbildung						
5	x	3	3	106	50	56
6	x	4	1	103	46	57
7	x	4	1	96	34	62
8	x	4	1	90	33	57
9	x	4	1	76	32	44
10	x	6	1	130	49	81
11	x	6	1	95	45	50
12	x	5	1	88	38	50
Zusammen	5	36	10	784	327	457
vertiefte sportliche Ausbildung						
5	x	7	7	143	88	55
6	x	9	6	207	119	88
7	x	10	10	202	114	88
8	x	12	11	205	131	74
9	x	11	9	157	85	72
10	x	9	10	180	116	64
11	x	19	6	205	116	89
12	x	25	6	297	181	116
Zusammen	5	102	65	1 596	950	646
vertiefte sprachliche Ausbildung						
5	x	11	-	215	73	142
6	x	11	-	231	75	156
7	x	10	2	250	80	170
8	x	11	1	213	68	145
9	x	9	2	169	37	132
10	x	9	2	171	53	118
11	x	5	2	118	37	81
12	x	4	3	114	30	84
Zusammen	7	70	12	1 481	453	1 028

17. Schüler im Fremdsprachenunterricht¹⁾ an Gymnasien im Schuljahr 2007/08 nach Fremdsprachen und Klassenstufen

Fremdsprache	Insgesamt	Davon in der Klassenstufe					
		5	6	7	8	9	10
Englisch	57 084	11 800	10 856	9 648	8 461	7 695	8 624
Französisch	23 449	292	5 361	4 625	4 380	4 147	4 644
Latein	14 102	437	2 820	2 761	2 882	2 523	2 679
Russisch	7 869	27	1 872	1 632	1 432	1 370	1 536
Spanisch	3 500	22	562	492	892	710	822
Tschechisch	779	79	167	131	123	131	148
Italienisch	299	-	52	-	74	59	114
Polnisch	270	14	45	51	64	33	63
Deutsch als Fremdsprache	181	8	28	34	27	17	67
Griechisch	98	-	-	13	32	21	32

1) Mehrfachzählung

18. Schüler im Sorbischunterricht an Gymnasien im Schuljahr 2007/08 nach Klassenstufen

Klassenstufe	Insgesamt	Davon als	
		Muttersprache	Zweitsprache
5	58	27	31
6	53	32	21
7	35	23	12
8	36	22	14
9	38	20	18
10	41	25	16
Insgesamt	261	149	112

19. Schüler im Ethik- und Religionsunterricht an Gymnasien im Schuljahr 2007/08 nach Klassenstufen

Klassenstufe	Ethik	Religion	Davon		
			evangelische	katholische	andere
5	7 439	4 328	3 715	593	20
6	6 632	4 182	3 722	458	2
7	5 872	3 761	3 325	436	-
8	5 205	3 239	2 843	394	2
9	4 726	2 950	2 596	349	5
10	5 416	3 139	2 745	391	3
Insgesamt	35 290	21 599	18 946	2 621	32

20. Schüler in Sprachenfolgen an Gymnasien im Schuljahr 2007/08 nach Klassenstufen

Sprachenfolge	Insgesamt	Davon in der Klassenstufe					
		5	6	7	8	9	10
Deutsch als Fremdsprache/Englisch	45	6	4	17	17	1	-
Deutsch als Fremdsprache/Französisch	53	-	13	14	8	9	9
Zusammen	98	6	17	31	25	10	9
Englisch/Deutsch als Fremdsprache	54	-	-	-	-	-	54
Englisch/Deutsch als Fremdsprache/ Französisch	27	-	11	3	2	7	4
Englisch/Französisch	20 300	292	5 329	4 570	3 393	3 163	3 553
Englisch/Französisch/Griechisch	15	-	-	-	7	1	7
Englisch/Französisch/Italienisch	98	-	-	-	38	25	35
Englisch/Französisch/Latein	781	-	8	14	225	245	289
Englisch/Französisch/Russisch	139	-	-	-	56	52	31
Englisch/Französisch/Spanisch	755	-	-	-	271	245	239
Englisch/Französisch/Tschechisch	29	-	-	-	11	12	6
Englisch/Griechisch/Französisch	23	-	-	6	12	1	4
Englisch/Griechisch/Französisch/Russisch	5	-	-	-	-	4	1
Englisch/Griechisch/Französisch/Spanisch	8	-	-	-	-	2	6
Englisch/Griechisch/Russisch	7	-	-	3	2	1	1
Englisch/Griechisch/Russisch/Spanisch	1	-	-	-	-	1	-
Englisch/Griechisch/Spanisch	7	-	-	4	1	2	-
Englisch/Griechisch/Spanisch/Russisch	1	-	-	-	-	1	-
Englisch/Italienisch	151	-	52	-	26	23	50
Englisch/Italienisch/Französisch	9	-	-	-	-	-	9
Englisch/Latein	11 445	437	2 806	2 712	2 017	1 697	1 776
Englisch/Latein/Französisch	654	-	-	18	235	201	200
Englisch/Latein/Französisch/Polnisch	3	-	-	-	-	-	3
Englisch/Latein/Französisch/Russisch	7	-	-	-	-	3	4
Englisch/Latein/Französisch/Spanisch	17	-	-	-	-	8	9
Englisch/Latein/Griechisch	30	-	-	-	10	7	13
Englisch/Latein/Italienisch	21	-	-	-	4	11	6
Englisch/Latein/Polnisch	23	-	-	-	-	-	23
Englisch/Latein/Russisch	139	-	-	3	50	33	53
Englisch/Latein/Russisch/Spanisch	4	-	-	-	-	1	3
Englisch/Latein/Spanisch	395	-	-	14	141	124	116
Englisch/Latein/Spanisch/Russisch	4	-	-	-	-	4	-
Englisch/Latein/Tschechisch	15	-	-	-	11	2	2
Englisch/Polnisch	211	14	45	51	50	22	29
Englisch/Polnisch/Französisch	25	-	-	-	14	11	-
Englisch/Russisch	6 899	27	1 872	1 626	1 072	1 092	1 210
Englisch/Russisch/Französisch	135	-	-	-	44	41	50
Englisch/Russisch/Griechisch	1	-	-	-	-	1	-
Englisch/Russisch/Italienisch	7	-	-	-	6	-	1
Englisch/Russisch/Latein	315	-	-	-	130	71	114
Englisch/Russisch/Spanisch	158	-	-	-	50	53	55
Englisch/Russisch/Tschechisch	31	-	-	-	18	8	5
Englisch/Spanisch	1 902	22	556	474	358	201	291
Englisch/Spanisch/Französisch	122	-	-	-	42	33	47
Englisch/Spanisch/Latein	56	-	6	-	25	14	11
Englisch/Spanisch/Russisch	14	-	-	-	4	4	6
Englisch/Tschechisch	702	79	167	131	83	109	133
Englisch/Tschechisch/Latein	2	-	-	-	-	-	2
Zusammen	45 747	871	10 852	9 629	8 408	7 536	8 451

Noch: 20. Schüler in Sprachenfolgen an Gymnasien im Schuljahr 2007/08 nach Klassenstufen

Sprachenfolge	Insgesamt	Davon in der Klassenstufe					
		5	6	7	8	9	10
Französisch/Englisch	106	-	-	-	-	47	59
Französisch/Englisch/Italienisch	13	-	-	-	-	-	13
Französisch/Englisch/Latein	16	-	-	-	-	8	8
Französisch/Englisch/Spanisch	45	-	-	-	-	8	37
Zusammen	180	-	-	-	-	63	117
Latein/Englisch	96	-	-	-	12	64	20
Latein/Englisch/Französisch	62	-	-	-	22	21	19
Latein/Englisch/Französisch/ Polnisch	2	-	-	-	-	-	2
Latein/Englisch/Polnisch	6	-	-	-	-	-	6
Latein/Englisch/Spanisch	9	-	-	-	-	9	-
Zusammen	175	-	-	-	34	94	47
Russisch/Englisch/Spanisch	2	-	-	-	-	-	2
Zusammen	2	-	-	-	-	-	2
Insgesamt	46 202	877	10 869	9 660	8 467	7 703	8 626

21. Schüler der gymnasialen Oberstufe an Gymnasien im Schuljahr 2007/08 nach Grundkursen

Grundkurs	Jahrgangsstufe 11				Jahrgangsstufe 12			
	Kurse	insgesamt	männlich	weiblich	Kurse	insgesamt	männlich	weiblich
Englisch	434	8 543	4 286	4 257	500	9 587	4 638	4 949
Französisch	142	2 106	492	1 614	138	1 703	327	1 376
Griechisch	4	46	19	27	2	13	5	8
Italienisch	3	32	6	26	1	15	1	14
Japanisch	-	-	-	-	1	1	1	-
Latein	50	735	194	541	15	154	57	97
Russisch	34	422	148	274	36	337	125	212
Sorbisch	3	44	13	31	3	44	14	30
Spanisch	28	414	63	351	26	346	71	275
Tschechisch	3	27	8	19	2	25	11	14
Andere Religion	-	3	1	2	-	3	1	2
Biologie	346	6 896	2 924	3 972	366	6 826	2 419	4 407
Chemie	258	4 628	2 199	2 429	198	3 021	1 427	1 594
Deutsch	306	5 443	3 606	1 837	332	5 909	3 807	2 102
Ethik	411	8 499	3 900	4 599	497	10 007	4 463	5 544
Evangelische Religion	208	3 883	1 790	2 093	215	3 994	1 710	2 284
Gemeinschaftskunde	243	4 878	2 208	2 670	691	14 568	6 454	8 114
Geographie	610	12 920	5 967	6 953	470	9 226	3 990	5 236
Geschichte	484	10 049	4 247	5 802	547	10 929	4 440	6 489
Katholische Religion	34	366	186	180	33	327	151	176
Kunsterziehung	419	8 548	3 691	4 857	468	9 404	3 852	5 552
Mathematik	423	8 319	2 881	5 438	483	9 663	3 267	6 396
Musik	314	6 321	2 727	3 594	347	6 720	2 955	3 765
Physik	285	5 348	2 889	2 459	236	3 948	2 369	1 579
Sport	618	12 412	5 730	6 682	717	13 748	6 127	7 621

22. Schüler der gymnasialen Oberstufe an Gymnasien im Schuljahr 2007/08 nach Leistungskursen

Leistungskurs Fach/Fächerkombination	Jahrgangsstufe 11			Jahrgangsstufe 12		
	insgesamt	männlich	weiblich	insgesamt	männlich	weiblich
Deutsch	7 464	2 347	5 117	8 640	2 644	5 996
Deutsch/Biologie	2 228	568	1 660	2 513	589	1 924
Deutsch/Biologie/Geschichte	6	3	3	7	1	6
Deutsch/Biologie/Kunsterziehung	1	-	1	-	-	-
Deutsch/Biologie/Mathematik	2	1	1	2	1	1
Deutsch/Chemie	163	66	97	229	105	124
Deutsch/Chemie/Biologie	1	-	1	2	1	1
Deutsch/Chemie/Geschichte	-	-	-	1	1	-
Deutsch/Chemie/Mathematik	2	1	1	-	-	-
Deutsch/Englisch	2 305	503	1 802	2 509	520	1 989
Deutsch/Evangelische Religion	9	2	7	12	5	7
Deutsch/Französisch	186	19	167	280	17	263
Deutsch/Französisch/Geschichte	2	-	2	1	1	-
Deutsch/Französisch/Mathematik	-	-	-	2	-	2
Deutsch/Geschichte	1 397	770	627	1 815	902	913
Deutsch/Geschichte/Biologie	5	2	3	2	-	2
Deutsch/Geschichte/Chemie	1	-	1	-	-	-
Deutsch/Geschichte/Französisch	-	-	-	3	1	2
Deutsch/Geschichte/Mathematik	1	1	-	2	1	1
Deutsch/Geschichte/Russisch	1	-	1	-	-	-
Deutsch/Geschichte/Spanisch	1	-	1	-	-	-
Deutsch/Griechisch/Geschichte	1	1	-	-	-	-
Deutsch/Griechisch/Mathematik	-	-	-	1	-	1
Deutsch/Italienisch	11	2	9	-	-	-
Deutsch/Katholische Religion	9	3	6	7	5	2
Deutsch/Kunsterziehung	410	66	344	402	62	340
Deutsch/Latein	17	5	12	8	1	7
Deutsch/Latein/Geschichte	1	-	1	4	1	3
Deutsch/Mathematik	184	64	120	190	65	125
Deutsch/Mathematik/Biologie	-	-	-	1	1	-
Deutsch/Mathematik/Physik	1	1	-	-	-	-
Deutsch/Mathematik/Spanisch	-	-	-	1	-	1
Deutsch/Musik	100	34	66	114	31	83
Deutsch/Musik/Geschichte	36	13	23	42	14	28
Deutsch/Musik/Mathematik	14	7	7	19	8	11
Deutsch/Physik	218	162	56	250	207	43
Deutsch/Physik/Geschichte	1	1	-	-	-	-
Deutsch/Physik/Kunsterziehung	1	-	1	1	1	-
Deutsch/Polnisch	-	-	-	1	-	1
Deutsch/Russisch	7	-	7	10	2	8
Deutsch/Russisch/Geschichte	1	-	1	2	1	1
Deutsch/Spanisch	41	4	37	38	4	34
Deutsch/Spanisch/Geschichte	2	1	1	1	-	1
Deutsch/Sport/Geschichte	72	34	38	130	84	46
Deutsch/Sport/Mathematik	26	13	13	38	12	26
Fremdsprachen	1 133	632	501	1 338	724	614
Englisch	918	560	358	1 117	657	460
Englisch/Biologie/Kunsterziehung	2	1	1	3	1	2
Englisch/Biologie/Physik	-	-	-	1	-	1
Englisch/Chemie/Biologie	2	1	1	-	-	-
Englisch/Chemie/Physik	1	1	-	3	3	-
Englisch/Deutsch/Biologie	6	1	5	6	1	5
Englisch/Deutsch/Chemie	2	1	1	2	1	1
Englisch/Deutsch/Geschichte	14	2	12	7	-	7
Englisch/Deutsch/Mathematik	3	-	3	3	-	3
Englisch/Deutsch/Physik	5	2	3	3	3	-
Englisch/Französisch/Geschichte	-	-	-	4	-	4
Englisch/Französisch/Mathematik	-	-	-	4	-	4

Noch: 22. Schüler der gymnasialen Oberstufe an Gymnasien im Schuljahr 2007/08 nach Leistungskursen

Leistungskurs Fach/Fächerkombination	Jahrgangsstufe 11			Jahrgangsstufe 12		
	insgesamt	männlich	weiblich	insgesamt	männlich	weiblich
Noch: Fremdsprachen						
noch: Englisch						
Englisch/Geschichte	781	496	285	980	590	390
Englisch/Geschichte/Biologie	5	1	4	8	2	6
Englisch/Geschichte/Chemie	2	-	2	-	-	-
Englisch/Geschichte/Kunsterziehung	2	1	1	-	-	-
Englisch/Geschichte/Mathematik	3	-	3	5	4	1
Englisch/Mathematik/Biologie	1	1	-	2	1	1
Englisch/Mathematik/Physik	4	3	1	3	1	2
Englisch/Musik/Geschichte	16	6	10	4	3	1
Englisch/Musik/Mathematik	2	-	2	4	1	3
Englisch/Sorbisch	1	-	1	2	-	2
Englisch/Sport/Geschichte	60	39	21	68	42	26
Englisch/Sport/Mathematik	6	4	2	5	4	1
Französisch	97	23	74	131	32	99
Französisch/Deutsch/Geschichte	13	2	11	11	1	10
Französisch/Englisch/Geschichte	13	4	9	21	5	16
Französisch/Englisch/Mathematik	7	1	6	7	1	6
Französisch/Geschichte	46	11	35	63	19	44
Französisch/Geschichte/Biologie	-	-	-	8	2	6
Französisch/Geschichte/Mathematik	2	2	-	4	2	2
Französisch/Geschichte/Spanisch	-	-	-	3	-	3
Französisch/Griechisch/Mathematik	1	-	1	-	-	-
Französisch/Latein/Mathematik	1	-	1	-	-	-
Französisch/Mathematik/Biologie	2	-	2	2	1	1
Französisch/Musik/Mathematik	10	2	8	12	1	11
Französisch/Spanisch/Mathematik	2	1	1	-	-	-
Griechisch	1	-	1	-	-	-
Griechisch/Französisch/Geschichte	1	-	1	-	-	-
Italienisch	2	-	2	-	-	-
Italienisch/Geschichte	2	-	2	-	-	-
Latein	12	8	4	10	3	7
Latein/Französisch/Geschichte	1	-	1	-	-	-
Latein/Geschichte	11	8	3	10	3	7
Polnisch	23	7	16	20	9	11
Polnisch/Deutsch/Geschichte	4	1	3	4	1	3
Polnisch/Englisch/Geschichte	2	1	1	2	1	1
Polnisch/Englisch/Mathematik	3	1	2	5	1	4
Polnisch/Geschichte/Biologie	7	1	6	1	-	1
Polnisch/Mathematik/Biologie	3	2	1	1	-	1
Polnisch/Mathematik/Chemie	-	-	-	1	1	-
Polnisch/Mathematik/Geschichte	2	1	1	-	-	-
Polnisch/Mathematik/Physik	2	-	2	6	5	1
Russisch	13	7	6	10	3	7
Russisch/Geschichte	13	7	6	10	3	7
Sorbisch	26	9	17	10	4	6
Sorbisch/Biologie	13	4	9	2	1	1
Sorbisch/Geschichte	13	5	8	7	2	5
Sorbisch/Physik	-	-	-	1	1	-
Spanisch	13	8	5	15	6	9
Spanisch/Geschichte	13	8	5	15	6	9

Noch: 22. Schüler der gymnasialen Oberstufe an Gymnasien im Schuljahr 2007/08 nach Leistungskursen

Leistungskurs Fach/Fächerkombination	Jahrgangsstufe 11			Jahrgangsstufe 12		
	insgesamt	männlich	weiblich	insgesamt	männlich	weiblich
Noch: Fremdsprachen						
Tschechisch	28	10	18	25	10	15
Tschechisch/Deutsch/Geschichte	3	-	3	2	1	1
Tschechisch/Deutsch/Mathematik	1	-	1	1	-	1
Tschechisch/Englisch/Geschichte	4	1	3	6	3	3
Tschechisch/Englisch/Mathematik	10	2	8	4	-	4
Tschechisch/Geschichte	1	-	1	1	-	1
Tschechisch/Geschichte/Biologie	2	2	-	2	1	1
Tschechisch/Mathematik/Biologie	3	1	2	5	2	3
Tschechisch/Mathematik/Chemie	-	-	-	2	2	-
Tschechisch/Mathematik/Physik	4	4	-	2	1	1
Biologie	-	-	-	1	1	-
Biologie/Mathematik/Physik	-	-	-	1	1	-
Geschichte	-	-	-	1	1	-
Geschichte/Mathematik/Physik	-	-	-	1	1	-
Mathematik	4 386	2 996	1 390	4 647	3 107	1 540
Mathematik/Biologie	970	465	505	963	442	521
Mathematik/Biologie/Deutsch	7	1	6	7	3	4
Mathematik/Biologie/Englisch	19	10	9	21	13	8
Mathematik/Biologie/Geschichte	10	6	4	10	7	3
Mathematik/Chemie	479	348	131	631	439	192
Mathematik/Chemie/Deutsch	6	2	4	4	2	2
Mathematik/Chemie/Englisch	12	8	4	8	6	2
Mathematik/Chemie/Geschichte	6	4	2	3	3	-
Mathematik/Deutsch/Englisch	4	3	1	3	-	3
Mathematik/Deutsch/Geschichte	1	1	-	3	-	3
Mathematik/Englisch	782	404	378	736	381	355
Mathematik/Englisch/Geschichte	2	1	1	3	2	1
Mathematik/Evangelische Religion	5	1	4	3	1	2
Mathematik/Französisch	71	17	54	77	20	57
Mathematik/Französisch/Geschichte	-	-	-	1	1	-
Mathematik/Geschichte	311	257	54	387	299	88
Mathematik/Geschichte/Deutsch	-	-	-	1	-	1
Mathematik/Geschichte/Physik	-	-	-	2	-	2
Mathematik/Geschichte/Spanisch	-	-	-	1	1	-
Mathematik/Griechisch/Geschichte	1	1	-	-	-	-
Mathematik/Italienisch	1	1	-	-	-	-
Mathematik/Katholische Religion	-	-	-	2	1	1
Mathematik/Kunsterziehung	58	24	34	63	18	45
Mathematik/Latein	9	3	6	9	2	7
Mathematik/Latein/Deutsch	1	1	-	-	-	-
Mathematik/Musik	25	15	10	35	24	11
Mathematik/Musik/Deutsch	2	-	2	2	2	-
Mathematik/Musik/Englisch	7	6	1	6	6	-
Mathematik/Musik/Geschichte	14	10	4	3	3	-
Mathematik/Physik	1 431	1 296	135	1 482	1 296	186
Mathematik/Physik/Deutsch	8	6	2	10	8	2
Mathematik/Physik/Englisch	47	41	6	51	47	4
Mathematik/Physik/Geschichte	14	13	1	12	11	1
Mathematik/Russisch	10	7	3	4	1	3
Mathematik/Sorbisch	-	-	-	1	-	1
Mathematik/Spanisch	15	5	10	25	11	14
Mathematik/Spanisch/Geschichte	1	1	-	-	-	-
Mathematik/Sport/Deutsch	15	9	6	18	12	6
Mathematik/Sport/Englisch	26	15	11	39	30	9
Mathematik/Sport/Geschichte	15	13	2	21	15	6
Mathematik/Tschechisch	1	1	-	-	-	-

Noch: 22. Schüler der gymnasialen Oberstufe an Gymnasien im Schuljahr 2007/08 nach Leistungskursen

Leistungskurs Fach/Fächerkombination	Jahrgangsstufe 11			Jahrgangsstufe 12		
	insgesamt	männlich	weiblich	insgesamt	männlich	weiblich
Physik	8	8	-	19	15	4
Physik/Biologie/Deutsch	1	1	-	3	1	2
Physik/Biologie/Geschichte	-	-	-	7	6	1
Physik/Chemie/Deutsch	3	3	-	-	-	-
Physik/Chemie/Geschichte	3	3	-	-	-	-
Physik/Deutsch/Englisch	1	1	-	2	1	1
Physik/Deutsch/Geschichte	-	-	-	2	2	-
Physik/Sport/Deutsch	-	-	-	2	2	-
Physik/Sport/Geschichte	-	-	-	3	3	-
Insgesamt	12 991	5 983	7 008	14 646	6 492	8 154

23. Schüler der gymnasialen Oberstufe an Gymnasien im Schuljahr 2007/08 nach Wahlgrundkursen

Wahlgrundkurs	Jahrgangsstufe 11			Jahrgangsstufe 12		
	insgesamt	männlich	weiblich	insgesamt	männlich	weiblich
Griechisch	12	7	5	-	-	-
Italienisch	5	-	5	4	1	3
Latein	14	2	12	15	6	9
Russisch	14	4	10	9	2	7
Spanisch	35	14	21	20	1	19
Astronomie	1 559	797	762	737	366	371
Biologie	-	-	-	9	1	8
Chor	44	11	33	36	13	23
Darstellendes Spiel	37	8	29	18	3	15
Informatik	4 422	2 970	1 452	3 351	2 289	1 062
Kampfsport (z. B. Judo, Karate)	21	8	13	19	6	13
Kommunikation	15	7	8	-	-	-
Literatur/Rezitation/Lesen	10	-	10	9	1	8
Medien/Presse	5	5	-	4	4	-
Musik	4	-	4	9	6	3
Orchester/Band	6	3	3	-	-	-
Philosophie	50	22	28	33	10	23
Rhetorik	29	11	18	25	6	19
Soziologie (z. B. Pädagogik, Psychologie)	22	8	14	18	3	15
Sport	27	14	13	28	7	21
Theater	7	2	5	-	-	-
Wirtschaft	28	12	16	11	5	6
Insgesamt	6 366	3 905	2 461	4 355	2 730	1 625

24. Schüler der gymnasialen Oberstufe an Gymnasien im Schuljahr 2007/08 nach Zertifikatskursen und ihren Belegungsformen

Zertifikatskurs	Jahrgangsstufe 11			Jahrgangsstufe 12		
	insgesamt	männlich	weiblich	insgesamt	männlich	weiblich
als Wahlgrundkurs						
Englisch	136	43	93	89	29	60
Französisch	-	-	-	7	2	5
als abschlussbezogene Arbeitsgemeinschaft						
Englisch	814	288	526	611	184	427
Französisch	112	21	91	68	5	63
Russisch	15	2	13	17	5	12
Spanisch	17	1	16	3	1	2

25. Schüler der gymnasialen Oberstufe an Gymnasien im Schuljahr 2007/08 nach fachübergreifenden Wahlgrundkursen

Fachübergreifender Wahlgrundkurs	Jahrgangsstufe 11			Jahrgangsstufe 12		
	insgesamt	männlich	weiblich	insgesamt	männlich	weiblich
Amerika in Tradition und Moderne	26	5	21	-	-	-
Antike	68	28	40	73	18	55
Antikes Theater	17	3	14	24	3	21
Astronomie	25	14	11	17	12	5
Äußern von Befindlichkeiten	23	6	17	20	4	16
Australien	26	12	14	-	-	-
Barock	19	2	17	-	-	-
Bevölkerung-Ernährung-Umwelt	17	4	13	-	-	-
Bioethik	20	6	14	39	14	25
Biologie/Englisch	17	3	14	-	-	-
Biologie-Chemie	16	9	7	7	2	5
Bionik	18	10	8	-	-	-
Computermathematik	12	11	1	-	-	-
Cotta	19	4	15	27	8	19
Darstellendes Spiel	36	4	32	21	4	17
Das Leben der Juden in Deutschland	-	-	-	18	6	12
Denken-Sprache-Wirklichkeit	24	1	23	17	2	15
Denkmodelle	-	-	-	23	9	14
Der Mensch in seiner Zeit	13	7	6	17	1	16
Deutsch/Französisch	15	-	15	-	-	-
Deutsch/Geschichte/Philosophie	38	4	34	41	16	25
Diakonie	30	4	26	17	3	14
Energie	12	8	4	-	-	-
Englische Geschichte	12	6	6	-	-	-
Englische Literatur	14	9	5	10	2	8
Englische Literatur Shakespeare-Workshop	15	1	14	-	-	-
Englisch-Geographie	-	-	-	13	7	6
Europa	50	18	32	-	-	-
Farben	-	-	-	12	4	8
Film	17	7	10	16	9	7
Film und Fernsehen	22	10	12	26	14	12
Filmanalyse	21	3	18	18	3	15
Fotografische Mediengestaltung	29	12	17	16	8	8
Frauenbild im 19. Jahrhundert	11	3	8	-	-	-
Frauenbilder/Männerbilder	10	2	8	-	-	-
Geist und Materie	28	17	11	-	-	-
Geoökologie	34	7	27	-	-	-
Geowissenschaften	11	4	7	-	-	-
Geschichte Schlesiens	20	12	8	44	13	31
Gesunde Lebensweise	24	3	21	21	6	15
Gesundheitserziehung	87	36	51	71	18	53
Gewalt und Zärtlichkeit	24	9	15	-	-	-
Grundlagen der Chaostheorie	38	16	22	-	-	-
Histoire Geografie	19	5	14	23	7	16
Informatik	76	42	34	70	38	32
Informatik/Kunst	13	9	4	-	-	-
Jüdische Geschichte und Kultur	20	5	15	-	-	-
Jüdische Kunst und Kultur	12	3	9	21	9	12
Kommunikation	162	45	117	12	5	7
Kommunikation-Denken-Kreativität	32	13	19	-	-	-
Kulturgeschichte	18	6	12	-	-	-
Kunst-Deutsch-Musik	24	9	15	-	-	-
Künste der Jahrhundertwende	20	2	18	-	-	-
Kunst-Informatik	54	23	31	24	13	11
Latein-Geographie	13	3	10	-	-	-
Marketing und Management	-	-	-	24	5	19
Mathe-Physik-Informatik	-	-	-	11	8	3

Noch: 25. Schüler der gymnasialen Oberstufe an Gymnasien im Schuljahr 2007/08
nach fachübergreifenden Wahlgrundkursen

Fachübergreifender Wahlgrundkurs	Jahrgangsstufe 11			Jahrgangsstufe 12		
	insgesamt	männlich	weiblich	insgesamt	männlich	weiblich
Medien	43	6	37	61	7	54
Medientechnik	12	10	2	-	-	-
Mensch und Technik	-	-	-	42	19	23
Meteorologie	20	9	11	-	-	-
Methoden wissenschaftlichen Arbeitens	-	-	-	14	5	9
Methodenkurs	16	5	11	6	2	4
Methodik des wissenschaftlichen Arbeitens am Beispiel	62	22	40	16	8	8
Musik und Wirtschaft	19	10	9	-	-	-
Musik-Geschichte	13	3	10	15	2	13
Musiktheater	19	5	14	20	2	18
Nachhaltige Stadtplanung	16	3	13	-	-	-
Natur und Technik	-	-	-	7	2	5
Neue Medien	28	13	15	-	-	-
Ökologie/Ökonomie	40	11	29	7	2	5
Philosophie	51	10	41	69	22	47
Pro Profession	23	4	19	-	-	-
Psychoanalyse in der Literatur	21	3	18	-	-	-
Psychologie	119	29	90	188	42	146
Religious Diversity in the USA (Religion/Englisch)	20	6	14	-	-	-
Rhetorik, Kommunikation und Debatte	12	3	9	15	7	8
Rockmusik und Gesellschaft	-	-	-	36	12	24
Schülerrechenzentrum	-	-	-	2	2	-
Segeln	14	7	7	-	-	-
Seitensprünge der Mathematik	10	3	7	-	-	-
Silizium	12	10	2	-	-	-
Soziologie	24	6	18	18	2	16
Sport und Gesellschaft	38	18	20	13	9	4
Sportbiologie	17	16	1	19	14	5
Sprache und Theater	10	5	5	-	-	-
Stadt	15	5	10	15	5	10
Systemtheorie	39	16	23	8	3	5
Terra Australis Incognita	14	4	10	-	-	-
The Influence of Natural Sciences and Mathematics an Society	11	9	2	14	7	7
Theaterkurs	22	7	15	-	-	-
Trans-Job	369	150	219	234	89	145
Transjob-BWL/Info/Wirtschaftsenglisch	22	10	12	51	25	26
Traum und Wirklichkeit	31	5	26	-	-	-
Umwelt	18	6	12	15	4	11
Wasser	15	10	5	-	-	-
Welt im Bild begreifen	13	7	6	12	7	5
Werkstoffwissenschaften	16	14	2	-	-	-
Wirtschaft	16	9	7	-	-	-
Wirtschaft und Recht	105	48	57	75	36	39
Wirtschaftsökologie	8	3	5	-	-	-
Wissenschaftlich-praktische Arbeitsmethoden Ökologie	23	8	15	15	3	12
Insgesamt	2817	1013	1804	1780	609	1171

**26. Schüler in Fremdsprachen-Arbeitsgemeinschaften an Gymnasien im Schuljahr 2007/08
nach Klassen- bzw. Jahrgangsstufen**

Arbeitsgemeinschaft	Insgesamt	Davon in der Klassen- bzw. Jahrgangsstufe							
		5	6	7	8	9	10	11	12
Englisch	1 224	126	160	130	122	117	279	182	108
Französisch	443	-	28	70	69	63	99	86	28
Spanisch	355	28	33	12	21	96	116	39	10
Russisch	259	-	9	31	34	73	65	39	8
Latein	199	-	17	70	25	39	30	13	5
Polnisch	148	-	18	99	9	5	11	2	4
Italienisch	92	-	-	8	24	31	29	-	-
Tschechisch	30	8	2	3	3	6	4	4	-
Griechisch	23	-	-	-	-	9	10	4	-
Portugiesisch	11	1	1	2	3	4	-	-	-
Japanisch	5	-	-	-	1	2	1	-	1
Niederländisch	5	-	-	-	-	-	-	4	1

27. Lehrerbewegung hauptberuflicher Lehrpersonen an Gymnasien im Zeitraum 14. September 2006 bis 13. September 2007

Zugänge Abgänge	Insgesamt	Männlich	Weiblich
Hauptberufliche Lehrpersonen am 14. September 2006	8 452	2 484	5 968
Zugänge	694	182	512
darunter			
Neueintritt in den Schuldienst nach Ablegung der Zweiten Staatsprüfung für das Lehramt	63	18	45
Zugang aus der gleichen Schulart in Sachsen	274	88	186
Zugang aus einer anderen Schulart in Sachsen	221	52	169
Wiedereintritt in den Schuldienst (z. B. nach Mutterschutz, Elternzeit, Wehrdienst, Langzeitkranke, ...)	76	5	71
Abgänge	712	242	470
darunter			
Eintritt in den Ruhestand infolge Erreichens bzw. Überschreitens der Altersgrenze auf Antrag vor Erreichen der Altersgrenze	129 59	65 20	64 39
Übergang zu der gleichen Schulart in Sachsen	296	94	202
Übergang zu einer anderen Schulart in Sachsen	20	7	13
Abgang wegen Beurlaubung (z. B. Mutterschutz, Elternzeit, Wehrdienst, Langzeitkranke, ...)	130	22	108
Hauptberufliche Lehrpersonen am 13. September 2007	8 434	2 424	6 010

28. Lehrpersonen an Gymnasien im Schuljahr 2007/08 nach Art des Beschäftigungsverhältnisses

Art des Beschäftigungsverhältnisses	Insgesamt	Männlich	Weiblich
Hauptberuflich tätig	8 434	2 424	6 010
vollzeitbeschäftigt ¹⁾	6 573	1 955	4 618
teilzeitbeschäftigt ²⁾	1 861	469	1 392
darunter in Altersteilzeit	1 108	379	729
darunter in der Freistellungsphase	363	170	193
Stundenweise beschäftigt ³⁾	381	209	172
Gastlehrer von anderen Schulen	490	167	323
Lehramtsanwärter/Studienreferendare	419	116	303

1) mit 100 Prozent Beschäftigungsumfang der Pflichtstunden

(einschließlich der als vollbeschäftigt geltenden Lehrpersonen mit einer besonderen regelmäßigen Arbeitszeit)

2) mit 50 bis unter 100 Prozent Beschäftigungsumfang der Pflichtstunden

3) mit unter 50 Prozent Beschäftigungsumfang der Pflichtstunden

29. Hauptberufliche Lehrpersonen an Gymnasien im Schuljahr 2007/08 nach Kreisfreien Städten und Landkreisen sowie Beschäftigungsumfang

Kreisfreie Stadt Landkreis Regierungsbezirk Land	Insgesamt	Darunter weiblich	Davon			
			vollzeitbeschäftigt		teilzeitbeschäftigt	
			insgesamt	darunter weiblich	insgesamt	darunter weiblich
Chemnitz, Stadt	477	347	385	277	92	70
Plauen, Stadt	146	92	120	78	26	14
Zwickau, Stadt	205	137	143	92	62	45
Annaberg	149	106	109	77	40	29
Chemnitzer Land	325	231	261	183	64	48
Freiberg	261	189	210	151	51	38
Vogtlandkreis	340	234	258	173	82	61
Mittlerer Erzgebirgskreis	165	111	136	95	29	16
Mittweida	273	185	216	142	57	43
Stollberg	132	91	105	68	27	23
Aue-Schwarzenberg	181	107	136	86	45	21
Zwickauer Land	225	147	162	101	63	46
Regierungsbezirk Chemnitz	2 879	1 977	2 241	1 523	638	454
Dresden, Stadt	1 078	796	831	590	247	206
Görlitz, Stadt	133	93	112	76	21	17
Hoyerswerda, Stadt	193	144	158	117	35	27
Bautzen	311	215	256	183	55	32
Meißen	356	255	282	200	74	55
Niederschlesischer Oberlausitzkreis	134	100	108	80	26	20
Riesa-Großenhain	195	139	159	114	36	25
Löbau-Zittau	248	175	196	138	52	37
Sächsische Schweiz	293	215	232	167	61	48
Weißeritzkreis	202	148	149	106	53	42
Kamenz	222	156	165	116	57	40
Regierungsbezirk Dresden	3 365	2 436	2 648	1 887	717	549
Leipzig, Stadt	1 067	779	837	599	230	180
Delitzsch	326	246	240	182	86	64
Döbeln	129	92	107	80	22	12
Leipziger Land	273	189	189	122	84	67
Muldentalkreis	245	184	185	133	60	51
Torgau-Oschatz	150	107	126	92	24	15
Regierungsbezirk Leipzig	2 190	1 597	1 684	1 208	506	389
Sachsen	8 434	6 010	6 573	4 618	1 861	1 392

29.1 Hauptberufliche Lehrpersonen an Gymnasien in öffentlicher Trägerschaft im Schuljahr 2007/08 nach Kreisfreien Städten und Landkreisen sowie Beschäftigungsumfang

Kreisfreie Stadt Landkreis Regierungsbezirk Land	Insgesamt	Darunter weiblich	Davon			
			vollzeitbeschäftigt		teilzeitbeschäftigt	
			insgesamt	darunter weiblich	insgesamt	darunter weiblich
Chemnitz, Stadt	477	347	385	277	92	70
Plauen, Stadt	146	92	120	78	26	14
Zwickau, Stadt	162	117	112	82	50	35
Annaberg	111	82	87	64	24	18
Chemnitzer Land	270	199	213	156	57	43
Freiberg	257	186	208	150	49	36
Vogtlandkreis	336	232	255	172	81	60
Mittlerer Erzgebirgskreis	165	111	136	95	29	16
Mittweida	248	171	199	135	49	36
Stollberg	132	91	105	68	27	23
Aue-Schwarzenberg	181	107	136	86	45	21
Zwickauer Land	225	147	162	101	63	46
Regierungsbezirk Chemnitz	2 710	1 882	2 118	1 464	592	418
Dresden, Stadt	915	691	730	533	185	158
Görlitz, Stadt	133	93	112	76	21	17
Hoyerswerda, Stadt	159	122	132	101	27	21
Bautzen	311	215	256	183	55	32
Meißen	356	255	282	200	74	55
Niederschlesischer Oberlausitzkreis	134	100	108	80	26	20
Riesa-Großenhain	195	139	159	114	36	25
Löbau-Zittau	239	167	196	138	43	29
Sächsische Schweiz	293	215	232	167	61	48
Weißeritzkreis	200	146	148	105	52	41
Kamenz	222	156	165	116	57	40
Regierungsbezirk Dresden	3 157	2 299	2 520	1 813	637	486
Leipzig, Stadt	969	721	767	561	202	160
Delitzsch	326	246	240	182	86	64
Döbeln	129	92	107	80	22	12
Leipziger Land	269	187	186	120	83	67
Muldentalkreis	245	184	185	133	60	51
Torgau-Oschatz	150	107	126	92	24	15
Regierungsbezirk Leipzig	2 088	1 537	1 611	1 168	477	369
Sachsen	7 955	5 718	6 249	4 445	1 706	1 273

29.2 Hauptberufliche Lehrpersonen an Gymnasien in freier Trägerschaft im Schuljahr 2007/08 nach Kreisfreien Städten und Landkreisen sowie Beschäftigungsumfang

Kreisfreie Stadt Landkreis Regierungsbezirk Land	Insgesamt	Darunter weiblich	Davon			
			vollzeitbeschäftigt		teilzeitbeschäftigt	
			insgesamt	darunter weiblich	insgesamt	darunter weiblich
Chemnitz, Stadt	-	-	-	-	-	-
Plauen, Stadt	-	-	-	-	-	-
Zwickau, Stadt	43	20	31	10	12	10
Annaberg	38	24	22	13	16	11
Chemnitzer Land	55	32	48	27	7	5
Freiberg	4	3	2	1	2	2
Vogtlandkreis	4	2	3	1	1	1
Mittlerer Erzgebirgskreis	-	-	-	-	-	-
Mittweida	25	14	17	7	8	7
Stollberg	-	-	-	-	-	-
Aue-Schwarzenberg	-	-	-	-	-	-
Zwickauer Land	-	-	-	-	-	-
Regierungsbezirk Chemnitz	169	95	123	59	46	36
Dresden, Stadt	163	105	101	57	62	48
Görlitz, Stadt	-	-	-	-	-	-
Hoyerswerda, Stadt	34	22	26	16	8	6
Bautzen	-	-	-	-	-	-
Meißen	-	-	-	-	-	-
Niederschlesischer Oberlausitzkreis	-	-	-	-	-	-
Riesa-Großenhain	-	-	-	-	-	-
Löbau-Zittau	9	8	-	-	9	8
Sächsische Schweiz	-	-	-	-	-	-
Weißeritzkreis	2	2	1	1	1	1
Kamenz	-	-	-	-	-	-
Regierungsbezirk Dresden	208	137	128	74	80	63
Leipzig, Stadt	98	58	70	38	28	20
Delitzsch	-	-	-	-	-	-
Döbeln	-	-	-	-	-	-
Leipziger Land	4	2	3	2	1	-
Muldentalkreis	-	-	-	-	-	-
Torgau-Oschatz	-	-	-	-	-	-
Regierungsbezirk Leipzig	102	60	73	40	29	20
Sachsen	479	292	324	173	155	119

30. Hauptberufliche Lehrpersonen an Gymnasien im Schuljahr 2007/08 nach Alter und Trägerschaft

Alter in Jahren	Insgesamt	Männlich	Weiblich	Davon in ... Trägerschaft			
				öffentlicher		freier	
				insgesamt	dar. weiblich	insgesamt	dar. weiblich
unter 25	3	1	2	-	-	3	2
25	-	-	-	-	-	-	-
26	4	-	4	3	3	1	1
27	19	3	16	14	12	5	4
28	27	8	19	21	15	6	4
29	35	8	27	22	15	13	12
Zusammen	85	19	66	60	45	25	21
30	63	17	46	40	30	23	16
31	52	18	34	35	22	17	12
32	50	13	37	40	30	10	7
33	75	20	55	54	39	21	16
34	65	32	33	48	24	17	9
Zusammen	305	100	205	217	145	88	60
35	80	20	60	57	45	23	15
36	111	23	88	97	80	14	8
37	171	45	126	153	115	18	11
38	198	39	159	177	146	21	13
39	228	61	167	209	156	19	11
Zusammen	788	188	600	693	542	95	58
40	273	85	188	251	173	22	15
41	401	121	280	378	267	23	13
42	378	91	287	350	270	28	17
43	440	114	326	411	310	29	16
44	453	132	321	434	311	19	10
Zusammen	1 945	543	1 402	1 824	1 331	121	71
45	404	107	297	388	287	16	10
46	395	127	268	381	262	14	6
47	397	111	286	383	276	14	10
48	386	109	277	373	269	13	8
49	356	102	254	352	253	4	1
Zusammen	1 938	556	1 382	1 877	1 347	61	35
50	345	91	254	339	251	6	3
51	341	88	253	329	246	12	7
52	319	69	250	310	244	9	6
53	350	93	257	344	253	6	4
54	324	71	253	314	245	10	8
Zusammen	1 679	412	1 267	1 636	1 239	43	28
55	263	65	198	255	193	8	5
56	263	76	187	256	184	7	3
57	273	80	193	268	192	5	1
58	240	61	179	235	174	5	5
59	185	63	122	181	122	4	-
Zusammen	1 224	345	879	1 195	865	29	14
60	140	51	89	137	88	3	1
61	84	50	34	80	33	4	1
62	87	43	44	86	43	1	1
63	83	49	34	81	34	2	-
64	52	48	4	51	4	1	-
Zusammen	446	241	205	435	202	11	3
65 und mehr	21	19	2	18	2	3	-
Insgesamt	8 434	2 424	6 010	7 955	5 718	479	292

Abb. 1 Gymnasien im Freistaat Sachsen in den Schuljahren 1998/99 bis 2007/08

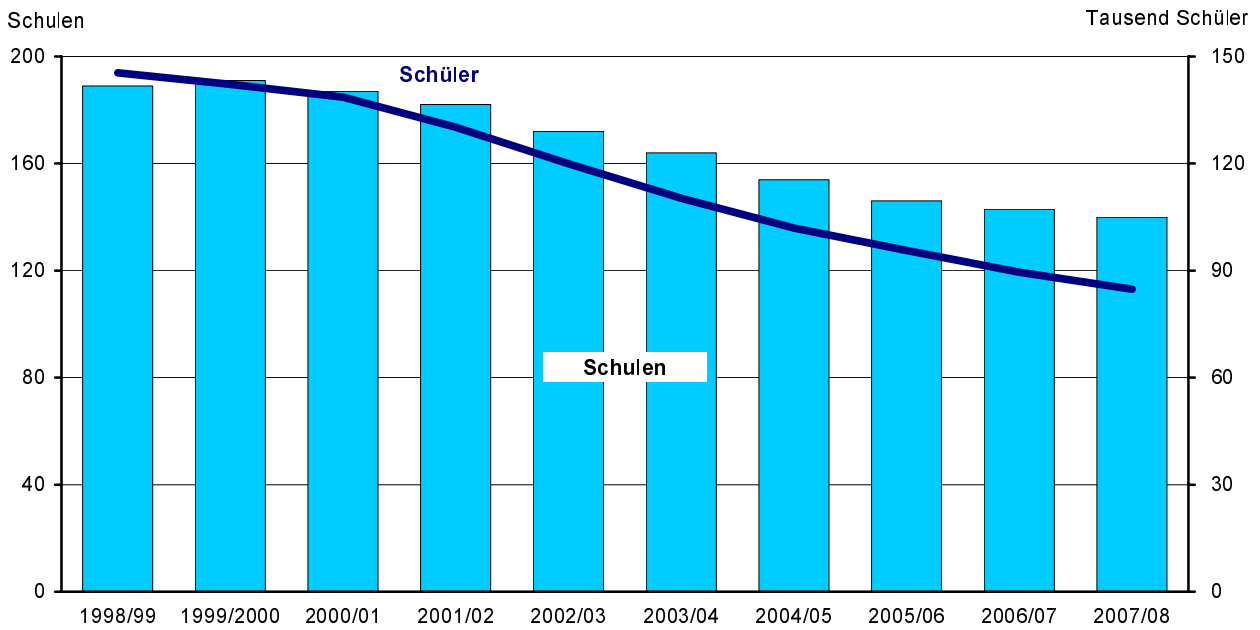


Abb. 2 Wiederholer an Gymnasien im Freistaat Sachsen im Schuljahr 2007/08 nach Geschlecht und Klassen- bzw. Jahrgangsstufen in Prozent

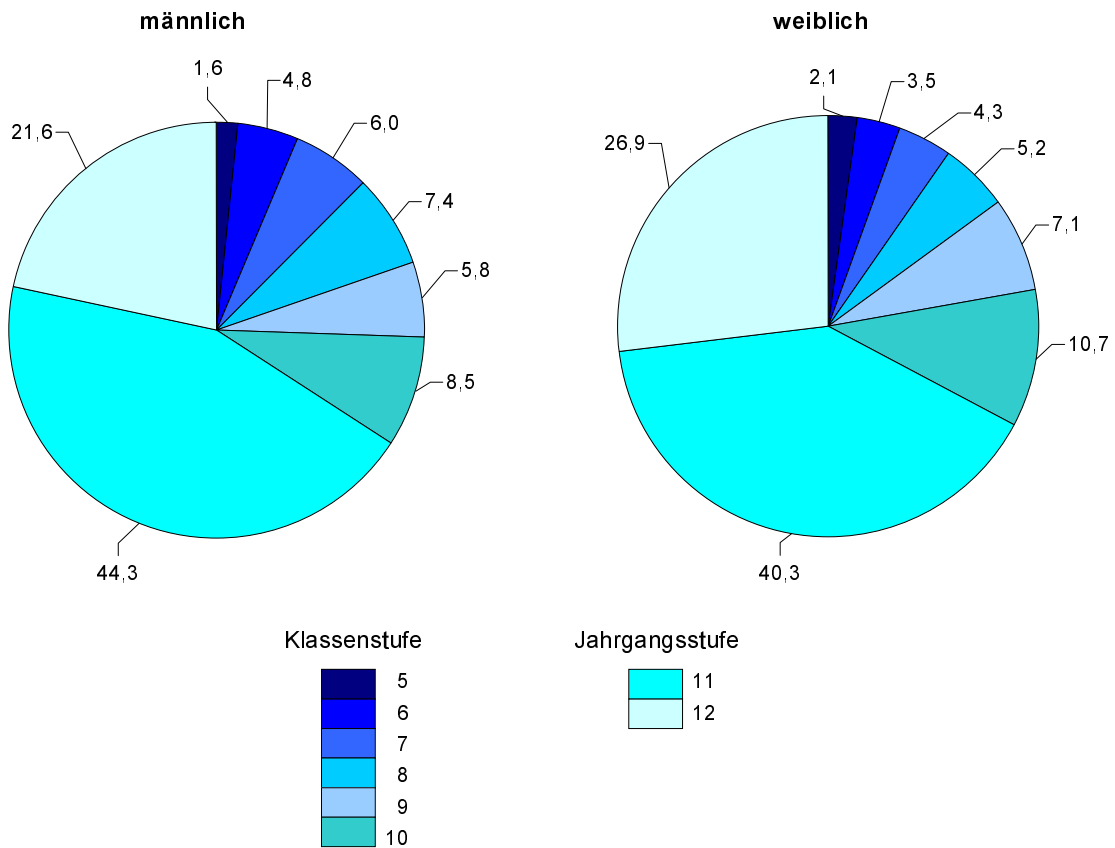


Abb. 3 Schüler im Profilunterricht an Gymnasien im Freistaat Sachsen im Schuljahr 2007/08 in Prozent

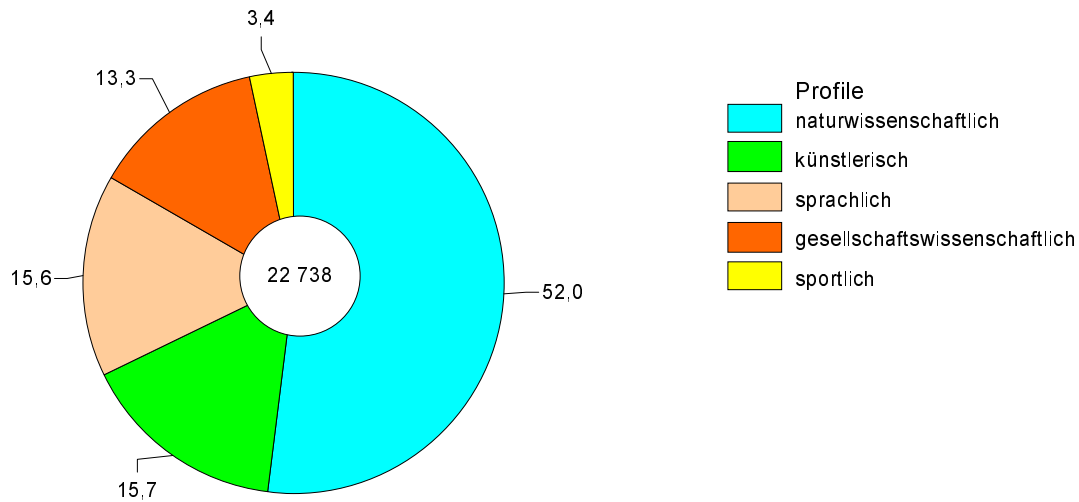


Abb. 4 Schüler der Jahrgangsstufen 11 und 12 in Grund- und Leistungskursen an Gymnasien im Freistaat Sachsen im Schuljahr 2007/08 nach ausgewählten Unterrichtsfächern

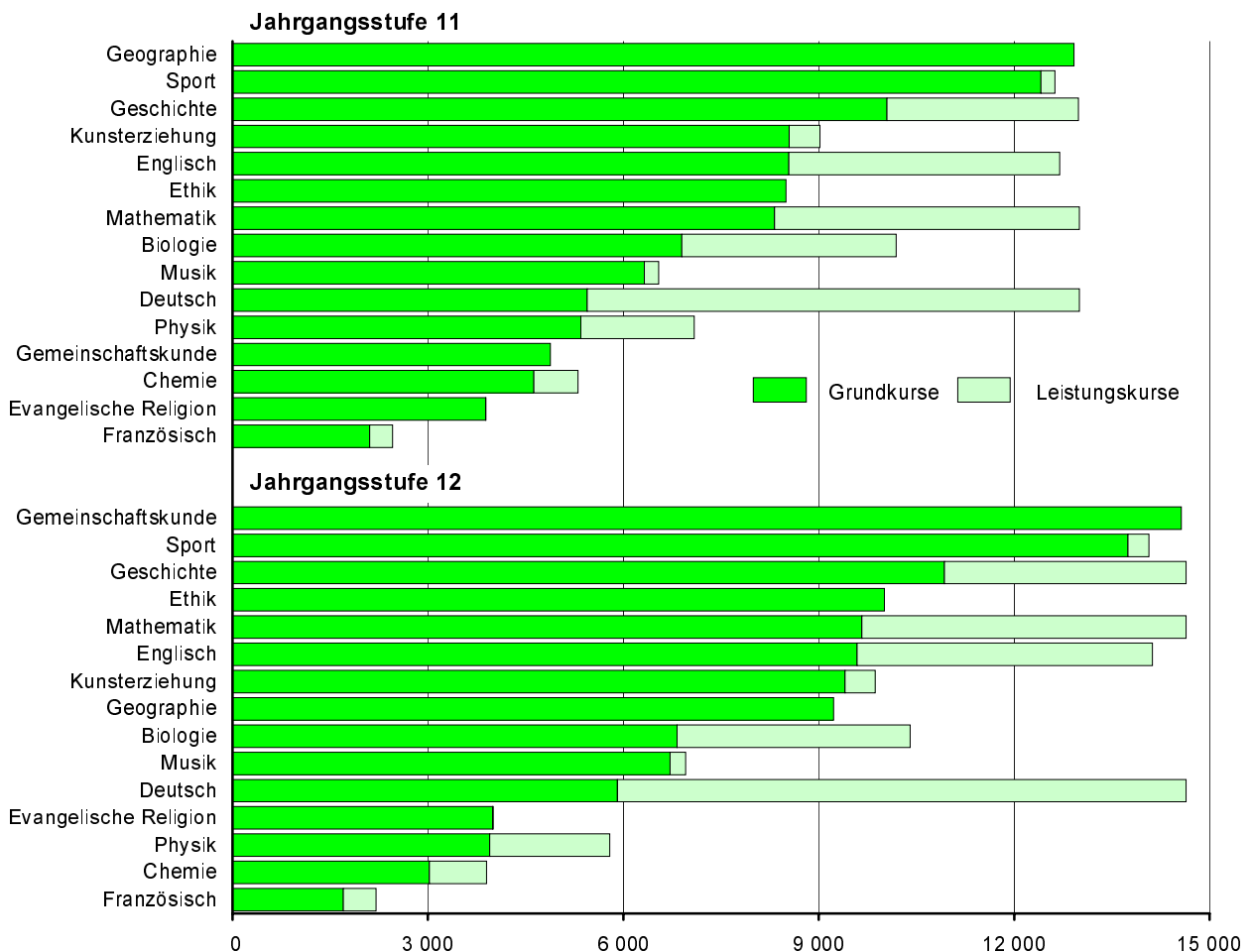


Abb. 5 Lehrpersonen an Gymnasien im Freistaat Sachsen im Schuljahr 2007/08 nach Art des Beschäftigungsverhältnisses in Prozent

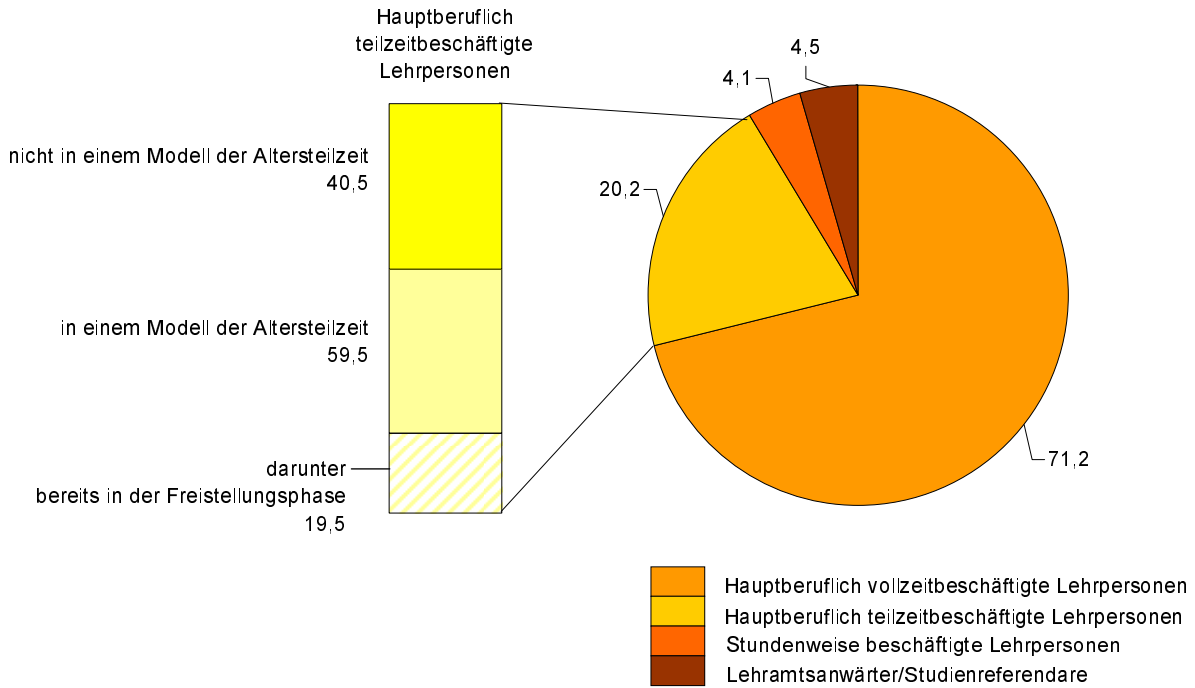


Abb. 6 Hauptberufliche Lehrpersonen an Gymnasien im Freistaat Sachsen im Schuljahr 2007/08 nach Alter und Geschlecht

