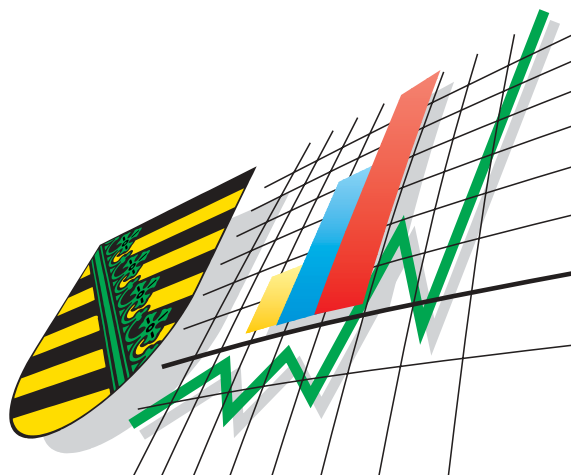


Statistisches Landesamt
des Freistaates
Sachsen



Statistische Berichte

Allgemein bildende Schulen im Freistaat Sachsen

Mittelschulen

Schuljahr 2005/06

Zeichenerklärung

-	Nichts vorhanden (genau Null)	x	Tabellenfach gesperrt, weil Aussage nicht sinnvoll
0	Weniger als die Hälfte von 1 in der letzten besetzten Stelle, jedoch mehr als nichts	()	Aussagewert ist eingeschränkt
...	Angabe fällt später an	p	vorläufige Zahl
/	Zahlenwert nicht sicher genug	r	berichtigte Zahl
.	Zahlenwert unbekannt oder geheim zu halten	s	geschätzte Zahl

Herausgeber:

Statistisches Landesamt des Freistaates Sachsen

Macherstraße 63
01917 Kamenz

Postfach 11 05
01911 Kamenz

Telefon

Vermittlung 03578 33-0

Präsidentin/Sekretariat -1900

Auskunft -1913, -1914

Bibliothek -4352

Vertrieb -4316

Telefax -1999

Telefax -1921

Telefax -1598

Internet

www.statistik.sachsen.de

E-Mail

info@statistik.sachsen.de

Kein Zugang für elektronisch signierte sowie verschlüsselte Dokumente

© Statistisches Landesamt des Freistaates Sachsen, Kamenz, April 2006

Für nichtgewerbliche Zwecke sind Vervielfältigung und unentgeltliche Verbreitung, auch auszugsweise, mit Quellenangabe gestattet. Die Verbreitung, auch auszugsweise, über elektronische Systeme/Daten-träger bedarf der vorherigen Zustimmung. Alle übrigen Rechte bleiben vorbehalten.

Inhalt

	Seite
Vorbemerkung	3
Erläuterungen	3
Ergebnisdarstellung	6
Tabellen	
1. Allgemein bildende Schulen und Schulen des zweiten Bildungsweges in den Schuljahren 1996/97 bis 2005/06 nach Schularten	8
2. Absolventen/Abgänger an Mittelschulen des Schuljahres 2004/05 nach Kreisfreien Städten, Landkreisen und Abschlussarten	10
2.1 Absolventen/Abgänger an Mittelschulen in öffentlicher Trägerschaft des Schuljahres 2004/05 nach Kreisfreien Städten, Landkreisen und Abschlussarten	11
2.2 Absolventen/Abgänger an Mittelschulen in freier Trägerschaft des Schuljahres 2004/05 nach Kreisfreien Städten, Landkreisen und Abschlussarten	12
3. Absolventen/Abgänger an Mittelschulen des Schuljahres 2004/05 nach Klassenstufen und Abschlussarten	12
3.1 Absolventen/Abgänger an Mittelschulen in öffentlicher Trägerschaft des Schuljahres 2004/05 nach Klassenstufen und Abschlussarten	13
3.2 Absolventen/Abgänger an Mittelschulen in freier Trägerschaft des Schuljahres 2004/05 nach Klassenstufen und Abschlussarten	13
4. Schüler/innen an Mittelschulen im Schuljahr 2005/06 nach Kreisfreien Städten und Landkreisen	14
4.1 Schüler/innen an Mittelschulen in öffentlicher Trägerschaft im Schuljahr 2005/06 nach Kreisfreien Städten und Landkreisen	15
4.2 Schüler/innen an Mittelschulen in freier Trägerschaft im Schuljahr 2005/06 nach Kreisfreien Städten und Landkreisen	16
5. Schüler/innen an Mittelschulen im Schuljahr 2005/06 nach Kreisfreien Städten, Landkreisen und Klassenstufen	17
5.1 Schüler/innen an Mittelschulen in öffentlicher Trägerschaft im Schuljahr 2005/06 nach Kreisfreien Städten, Landkreisen und Klassenstufen	23
6. Schüler/innen im abschlussbezogenen Unterricht an Mittelschulen im Schuljahr 2005/06 nach Kreisfreien Städten, Landkreisen und Klassenstufen	29
7. Integrierte Förderschüler/innen an Mittelschulen im Schuljahr 2005/06 nach Klassenstufen und Förderschwerpunkten	33
8. Schüler/innen an Mittelschulen im Schuljahr 2005/06 nach Alter und Regierungsbezirken	34
8.1 Schüler/innen an Mittelschulen in öffentlicher Trägerschaft im Schuljahr 2005/06 nach Alter und Regierungsbezirken	35
9. Ausländische Schüler/innen an Mittelschulen im Schuljahr 2005/06 nach Staatsangehörigkeit	36
10. Schüler/innen an Mittelschulen im Schuljahr 2005/06 nach Klassenstufen und der im vergangenen Schuljahr besuchten Schulart	39

	Seite
10.1 Schüler/innen an Mittelschulen in öffentlicher Trägerschaft im Schuljahr 2005/06 nach Klassenstufen und der im vergangenen Schuljahr besuchten Schulart	39
10.2 Schüler/innen an Mittelschulen in freier Trägerschaft im Schuljahr 2005/06 nach Klassenstufen und der im vergangenen Schuljahr besuchten Schulart	40
11. Schüler/innen an Mittelschulen im Schuljahr 2005/06 nach Kreisfreien Städten, Landkreisen und der im vergangenen Schuljahr besuchten Schulart	41
12. Wiederholer/innen an Mittelschulen im Schuljahr 2005/06 nach Klassenstufen und Trägerschaft	42
13. Wiederholer/innen an Mittelschulen im Schuljahr 2005/06 nach Kreisfreien Städten, Landkreisen und Klassenstufen	43
14. Schüler/innen im Profilunterricht an Mittelschulen im Schuljahr 2005/06 nach Klassenstufen und abschlussbezogenem Unterricht	44
14.1 Schüler/innen in Neigungskursbereichen an Mittelschulen im Schuljahr 2005/06 nach Klassenstufen	45
15. Schüler/innen im Fremdsprachenunterricht an Mittelschulen im Schuljahr 2005/06 nach Klassenstufen	46
16. Schüler/innen in Fremdsprachen-Arbeitsgemeinschaften an Mittelschulen im Schuljahr 2005/06 nach Klassenstufen	46
17. Schüler/innen im Sorbischunterricht an Mittelschulen im Schuljahr 2005/06 nach Klassenstufen	47
18. Schüler/innen im Ethik- und Religionsunterricht an Mittelschulen im Schuljahr 2005/06 nach Klassenstufen	47
19. Lehrerbewegung hauptberuflicher Lehrpersonen an Mittelschulen im Zeitraum 2. September 2004 bis 8. September 2005	48
20. Lehrpersonen an Mittelschulen im Schuljahr 2005/06 nach Beschäftigungsumfang	48
21. Hauptberufliche Lehrpersonen an Mittelschulen im Schuljahr 2005/06 nach Kreisfreien Städten, Landkreisen und Beschäftigungsumfang	49
21.1 Hauptberufliche Lehrpersonen an Mittelschulen in öffentlicher Trägerschaft im Schuljahr 2005/06 nach Kreisfreien Städten, Landkreisen und Beschäftigungsumfang	50
21.2 Hauptberufliche Lehrpersonen an Mittelschulen in freier Trägerschaft im Schuljahr 2005/06 nach Kreisfreien Städten, Landkreisen und Beschäftigungsumfang	51
22. Hauptberufliche Lehrpersonen an Mittelschulen im Schuljahr 2005/06 nach Alter und Trägerschaft	52
 Abbildungen	
Abb. 1 Schüler/innen der Klassenstufe 10 an Mittelschulen im Freistaat Sachsen im Schuljahr 2005/06 nach Profilen	54
Abb. 2 Schüler/innen der Klassenstufen 7 bis 9 an Mittelschulen im Freistaat Sachsen im Schuljahr 2005/06 nach Neigungskursbereichen	54
Abb. 3 Schüler/innen an Mittelschulen im Freistaat Sachsen im Schuljahr 2005/06 nach Klassenstufen und abschlussbezogenem Unterricht	55

Vorbemerkungen

Jährlich, jeweils zu Beginn des Schuljahres, werden die Schulen im Freistaat Sachsen vom Statistischen Landesamt in einer umfangreichen amtlichen Schulstatistik über die Anzahl der Schülerinnen und Schüler, die Klassen- und Unterrichtsstruktur sowie Angaben zu den Lehrerinnen und Lehrern befragt.

Der Stichtag der Erhebung an allgemein bildenden Schulen im Schuljahr 2005/06 war der 8. September 2005 und für die Schulen des zweiten Bildungsweges der 7. November 2005.

Einbezogen in die Erhebung wurden alle öffentlichen Schulen sowie die Schulen in freier Trägerschaft.

Der vorliegende Statistische Bericht enthält zunächst einen Überblick zu Schüler- und Lehrerzahlen der allgemein bildenden Schulen sowie der Schulen des zweiten Bildungsweges in den Schuljahren 1996/97 bis 2005/06. Die folgenden Tabellen beinhalten Informationen zu Schülerinnen und Schülern sowie zu den Lehrpersonen an Mittelschulen im Schuljahr 2005/06.

Für die einzelnen Schularten im Freistaat Sachsen liegen Statistische Berichte mit detaillierten Daten bis auf Kreisebene vor.

Die Statistischen Berichte enthalten Angaben für das Schuljahr 2005/06 mit dem Gebietsstand 1. Januar 2006.

Rechtsgrundlagen

- Sächsisches Statistikgesetz (SächsStatG) vom 17. Mai 1993 (SächsGVBl. S. 453), zuletzt geändert durch Artikel 13 des Gesetzes vom 6. Juni 2002 (SächsGVBl. S. 168),
- Gesetz über die Statistik für Bundeszwecke (Bundesstatistikgesetz-BStatG) vom 22. Januar 1987 (BGBl. I S. 462, 565), zuletzt geändert durch Artikel 2 des Gesetzes vom 9. Juni 2005 (BGBl. I S. 1534),
- Schulgesetz für den Freistaat Sachsen (SchulG) in der Fassung der Bekanntmachung vom 16. Juli 2004 (SächsGVBl. S. 298), geändert durch Artikel 8 des Gesetzes vom 14. Juli 2005 (SächsGVBl. S. 167),
- Kennziffernkatalog der Kultusministerkonferenz

Erläuterungen

Schulen in öffentlicher Trägerschaft sind staatliche und solche nichtstaatliche Schulen, die nach dem Landesrecht als öffentliche Schulen gelten.

Schulen in freier Trägerschaft können von natürlichen oder juristischen Personen des privaten oder des öffentlichen Rechts als Ersatz- oder Ergänzungsschulen nach Maßgabe des Grundgesetzes und der Verfassung des Freistaates Sachsen errichtet und betrieben werden. Sie unterstehen der Aufsicht des Staates.

Ersatzschulen sind Schulen in freier Trägerschaft, die in ihren Bildungs- und Erziehungszielen sowie ihren wesentlichen Lehrgegenständen im Freistaat Sachsen vorhandenen oder vorgesehenen öffentlichen Schulen gleichwertig sind. Die Schulaufsichtsbehörde verleiht einer Ersatzschule auf Antrag im Einvernehmen mit der jeweiligen Fachbehörde die Eigenschaft einer staatlich anerkannten Ersatzschule.

Schulpflicht

Schulpflicht besteht für alle Kinder und Jugendlichen, die im Freistaat Sachsen ihren Wohnsitz oder gewöhnlichen Aufenthalt oder ihre Ausbildungs- oder Arbeitsstätte haben.

Grundschulen

Die Grundschulen umfassen die Klassenstufen 1 bis 4. Sie haben die Aufgabe, alle Schüler in einem für alle Schüler gemeinsamen Bildungsgang ausgehend von den individuellen Lern- und Entwicklungsvoraussetzungen unter Einbeziehung von Elementen des spielerischen und kreativen Lernens zu den weiterführenden Bildungsgängen zu führen.

Mittelschulen

Die Mittelschulen umfassen die Klassenstufen 5 bis 10 und vermitteln eine allgemeine und berufsvorbereitende Bildung. Die Klassenstufen 5 und 6 haben Orientierungsfunktion, ab Klassenstufe 7 beginnt eine auf Leistungsentwicklung und Abschlüsse bezogene Differenzierung. Ebenfalls ab Klassenstufe 7 beginnt für alle Schüler eine neigungsorientierte Differenzierung. Im Rahmen wahlobligatorischer Angebote wählen die Schüler der Klassenstufen 7 bis 9 pro Schuljahr einen Neigungskurs und die Schüler der Klassenstufe 10 einen Vertiefungskurs entsprechend ihrer Interessen und Begabungen. Die Ausbildung an den Mittelschulen schließt mit dem Hauptschulabschluss, dem qualifizierenden Hauptschulabschluss oder dem Realschulabschluss ab.

Im Schuljahr 2003/04 begann in der Klassenstufe 7 der Unterricht in Neigungskursen. Für Schülerinnen und Schüler der Klassenstufe 10 wird im Schuljahr 2005/06 der Unterricht noch im Rahmen der bisherigen Profile erteilt.

Gymnasien

Die Gymnasien vermitteln den Schülern mit entsprechenden Begabungen und Bildungsabsichten eine vertiefte allgemeine Bildung. Sie umfassen die Klassen- bzw. Jahrgangsstufen 5 bis 12, wobei die Klassenstufen 5 und 6 Orientierungsfunktion haben. An den Gymnasien werden besondere Profile eingerichtet. Die Schüler der Gymnasien schließen ihre Ausbildung mit der Abiturprüfung ab und erwerben die allgemeine Hochschulreife.

Die gymnasiale Oberstufe umfasst die Jahrgangsstufen 11 und 12 und gliedert sich in vier Kurshalbjahre. Der Unterricht in der gymnasialen Oberstufe wird in Grund- und Leistungskursen erteilt. Die Grundkurse dienen der Vermittlung einer breiten Allgemeinbildung in bestimmten Pflichtfächern. Vertiefte Kenntnisse erwerben die Schüler in zwei bzw. drei Leistungskursfächern. Gewählte Leistungskurse können im Verlauf der gymnasialen Oberstufe nicht gewechselt werden. Darüber hinaus können die Schüler nach ihren Neigungen Wahlfächer als Grundkurse belegen. Die Grundkurse werden jeweils für ein Jahr gewählt. Die gymnasiale Oberstufe endet mit der Abiturprüfung.

Allgemein bildende Förderschulen

Die allgemein bildenden Förderschulen werden von Schülern besucht, die wegen umfänglicher geistiger, körperlicher oder seelischer Beeinträchtigungen auch durch besondere Hilfen in den anderen allgemein bildenden Schulen nicht oder nicht hinreichend integriert werden können und deshalb für längere Zeit einer besonderen pädagogischen Förderung bedürfen. An den allgemein bildenden Förderschulen können die Abschlüsse der übrigen Schularten erworben werden.

Die Klinik- und Krankenhausschulen sind allgemein bildende Förderschulen und haben die Aufgabe, kranke Schüler, die sich längere Zeit oder in regelmäßigen Abständen in einer Klinik, im Krankenhaus oder in einer Kureinrichtung befinden, so zu unterrichten und zu fördern, dass eine erfolgreiche leistungsmäßige und soziale Wiedereingliederung in die bisher besuchten Klassen erleichtert wird. Die Schüler/innen der Klinik- und Krankenhausschulen werden an den allgemein bildenden Schulen gezählt, an denen sie gemeldet sind.

An öffentlichen Schulen und Freien Waldorfschulen können Förderschulklassen eingerichtet werden. Diese Förderschüler werden statistisch zu der Anzahl der Schüler/innen an allgemein bildenden Förderschulen entsprechend ihrer Behinderung gezählt.

Freie Waldorfschulen

Diese privaten Ersatzschulen zeichnen sich durch eine besondere pädagogische Prägung (Rudolf Steiner) aus. Sie umfassen die Klassen- und Jahrgangsstufen 1 bis 13. Die Ausbildung an einer Freien Waldorfschule ist der Ausbildung einer entsprechenden öffentlichen Schule gleichwertig.

Schulen des zweiten Bildungsweges

Schulen des zweiten Bildungsweges sind Abendmittelschulen, Abendgymnasien und Kollegs. Die Abendmittelschulen sind differenzierte Schulen und führen in der Regel im Abendunterricht Erwachsene zum Realschulabschluss.

Die Abendgymnasien sind Schulen, die Erwachsene in der Regel im Abendunterricht zur allgemeinen Hochschulreife führen. Die Kollegs sind Gymnasien besonderer Art, die Erwachsene in dreijährigem Vollzeitunterricht zur allgemeinen Hochschulreife führen. In Sachsen lernen die Erwachsenen an acht eigenständigen sowie an acht angegliederten Schulen des zweiten Bildungsweges.

Einschulungen

Mit dem Beginn des Schuljahres werden alle Kinder, die bis zum 30. Juni des laufenden Kalenderjahres das sechste Lebensjahr vollendet haben, schulpflichtig. Kinder, die in der Zeit vom 1. Juli bis 30. September des laufenden Kalenderjahres das sechste Lebensjahr vollenden, gelten mit Anmeldung als schulpflichtig (fristgemäße Einschulung). Auf Antrag der Erziehungsberechtigten können jüngere Kinder in die Schule aufgenommen werden, wenn sie den für den Schulbesuch erforderlichen geistigen und körperlichen Entwicklungsstand besitzen (vorzeitige Einschulung). Kinder, die bei Beginn der Schulpflicht geistig und körperlich nicht genügend entwickelt sind, um mit Erfolg am Unterricht teilzunehmen, können um ein Jahr vom Schulbesuch zurückgestellt werden (Einschulung nach Zurückstellung).

Vorbereitungsklassen

1. Vorbereitungsklassen für schulpflichtige, aber noch nicht schulfähige Kinder (gemäß § 5 Absatz 3 SchulG)

Für schulpflichtige, aber noch nicht schulfähige Kinder können Vorbereitungsklassen eingerichtet werden, in denen diese Kinder, falls es ihre Eltern wünschen, durch besondere pädagogische Maßnahmen zur Schulfähigkeit geführt werden sollen. Ab dem Schuljahr 2004/05 werden lt. Schulgesetz für den Freistaat Sachsen an den Grundschulen keine Vorbereitungsklassen mehr eingerichtet.

2. Vorbereitungsklassen und -gruppen für Ausländer- und Aussiedlerschüler gemäß der Verwaltungsvorschriften für ausländische Schüler bzw. Aussiedlerschüler an den allgemein bildenden und berufsbildenden Schulen des Freistaates Sachsen vom 6. März 1992

Um ausländische Schüler und Aussiedlerschüler, die nicht über ausreichende Deutschkenntnisse verfügen, auf die Teilnahme am Unterricht in Regelklassen vorzubereiten, sind nach Bedarf an Grund- und Mittelschulen Vorbereitungsklassen oder -gruppen einzurichten. In den Vorbereitungsklassen werden in der Regel Schüler verschiedener Sprachzugehörigkeit und ggf. verschiedenen Alters zusammen unterrichtet (klassenstufenübergreifende Zahl der Ausländer- und Aussiedlerschüler). Die Besuchsdauer der Vorbereitungsklassen beträgt in der Regel ein Jahr, der Unterricht dient vorwiegend dem Erlernen der deutschen Sprache. Daneben ist auch gezielt sachbezogener Unterricht nach gesamtunterrichtlichen Prinzipien zu erteilen. Musisch-technische Fächer sollen nach Möglichkeit gemeinsam mit den Schülern anderer Klassen erteilt werden.

Religionsunterricht

Der Religionsunterricht ist an allen öffentlichen Schulen mit Ausnahme der Fachschulen ordentliches Lehrfach und wird nach Konfessionen getrennt in Übereinstimmung mit den Grundsätzen der betreffenden Religionsgemeinschaft erteilt.

Ethikunterricht

Ethik ist ordentliches Lehrfach an den öffentlichen Schulen im Freistaat Sachsen. Schüler, die nicht am Religionsunterricht teilnehmen, besuchen den Unterricht im Fach Ethik.

Wiederholer

Wiederholer sind Schüler/innen, die eine Klassen- bzw. Jahrgangsstufe wegen Nichtversetzung oder freiwillig, auf Antrag der Erziehungsberechtigten zum zweiten Mal durchlaufen, unabhängig davon, ob sie die allgemein bildende Schule gewechselt haben.

Absolventen/Abgänger

Absolventen/Abgänger sind Schüler/innen, die nach Erfüllung der Vollzeitschulpflicht (neun Schuljahre) die allgemein bildende Schule mit einem Abschlusszeugnis (Absolventen) oder Abgangszeugnis (Abgänger) verlassen. Schüler/innen von Mittelschulen, Gymnasien und Förderschulen ohne Abschluss erhalten ein Abgangszeugnis. Ein Zeugnis zur Schulentlassung erhalten die geistig behinderten Förderschüler.

Hauptschulabschluss

Nach erfolgreichem Besuch der Klassenstufe 9 erwerben die Schüler/innen den Hauptschulabschluss.

Qualifizierender Hauptschulabschluss

Nach dem erfolgreichen Besuch der Klassenstufe 9 und einer besonderen Leistungsfeststellung können die Schüler den qualifizierenden Hauptschulabschluss erwerben. Diese Prüfung ist bestanden, wenn die Schüler das Ziel der Klassenstufe 9 erreicht haben und in keinem Prüfungsfach schlechter als „ausreichend“ bewertet worden sind und sowohl der Durchschnitt der Noten aller Prüfungsfächer als auch der Gesamtdurchschnitt aller Noten des Hauptschulabschlusszeugnisses mindestens 3,0 betragen.

Realschulabschluss

Mit dem erfolgreichen Besuch der Klassenstufe 10 und bestandener Abschlussprüfung erwerben die Schüler den Realschulabschluss. An den Gymnasien wird mit der Versetzung von Klassenstufe 10 nach Jahrgangsstufe 11 ein mit dem Realschulabschluss gleichgestellter mittlerer Schulabschluss erworben.

Abitur/allgemeine Hochschulreife

Ziel der Abiturprüfung ist die Feststellung der allgemeinen Hochschulreife. Diese wird durch eine Gesamtqualifikation erworben und setzt sich zusammen aus den Leistungen:

- a) in der Abiturprüfung
- b) in den Leistungskursen
- c) in bestimmten anrechenbaren Grundkursen.

Lehrpersonen

Die Zuordnung hauptberuflicher Lehrpersonen (einschließlich der Schulleiter/innen) nach Voll- und Teilzeitbeschäftigung erfolgt nach dem Beschäftigungsumfang (Pflichtstundenzahl laut geltendem Arbeitsvertrag), unabhängig von den wegen der Gewährung von Anrechnungs- und Ermäßigungsstunden tatsächlich erteilten Unterrichtsstunden.

Vollzeitbeschäftigt	=	100 Prozent Beschäftigungsumfang
Teilzeitbeschäftigt	=	50 bis 99 Prozent Beschäftigungsumfang

Darüber hinaus gibt es an den Schulen stundenweise beschäftigte Lehrpersonen, deren Beschäftigungsumfang unter 50 Prozent liegt.

Ergebnisdarstellung

Im Schuljahr 2005/06 lernen an den allgemein bildenden Schulen sowie an den Schulen des zweiten Bildungsweges des Freistaates Sachsen 343 654 **Schülerinnen und Schüler**. Das sind 22 302 bzw. 6,1 Prozent weniger als im Schuljahr zuvor.

Die 854 **Grundschulen** Sachsens (fünf weniger als 2004/05) werden von 110 220 Schülerinnen und Schülern besucht. Das bedeutet einen Anstieg der Schülerzahl um 6 061 bzw. 5,8 Prozent gegenüber dem Vorjahr.

An den 146 **Gymnasien** (acht weniger als 2004/05) sind die Schülerzahlen weiterhin rückläufig. So verringerte sich die Zahl der Gymnasiasten um 6 276 bzw. 6,2 Prozent im Vergleich zum Vorjahr. 95 622 Kinder und Jugendliche lernen im Schuljahr 2005/06 an den Gymnasien des Landes. Davon sind knapp 54,2 Prozent Mädchen und mehr als 45,8 Prozent Jungen.

Die Anzahl der Schülerinnen und Schüler (20 848) an den 166 allgemein bildenden **Förderschulen** und Klinik- und Krankenhausschulen sowie in den Förderschulklassen an Freien Waldorfschulen ging im Vergleich zum Vorjahr um 780 bzw. 3,6 Prozent zurück.

Die drei **Freien Waldorfschulen** werden von 1 202 Schülerinnen und Schülern besucht.

2 939 erwachsene Schülerinnen und Schüler an **Schulen des zweiten Bildungsweges** lernen an einer Abendmittelschule, einem Abendgymnasium oder einem Kolleg. Das sind 267 bzw. 10,0 Prozent Erwachsene mehr als im vergangenen Schuljahr, die einen Schulabschluss nachholen oder einen weiteren bzw. einen höherwertigen Abschluss erreichen wollen (Tabelle 1).

Im Schuljahr 2005/06 werden an den 424 **Mittelschulen** (45 weniger als 2004/05) 112 823 Kinder und Jugendliche, 21 602 oder 16,1 Prozent weniger als 2004/05, unterrichtet.

402 Mittelschulen befinden sich in öffentlicher **Trägerschaft** der Gemeinden, Kreisfreien Städte, Landkreise und eine Mittelschule in der Trägerschaft des Freistaates Sachsen. 22 Schulen mit 118 Klassen, in denen 2 521 (knapp 2,2 Prozent) Schülerinnen und Schüler lernen, befinden sich in freier Trägerschaft.

Die Mittelschule umfasst die Klassenstufen 5 bis 10 und vermittelt eine allgemeine und berufsvorbereitende Bildung. In den **Klassenstufen** 5 und 6 mit Orientierungsfunktion lernen 25 850 (22,9 Prozent) Schülerinnen und Schüler in 1 182 Klassen. Ab der Klassenstufe 7 beginnt eine auf Leistungsentwicklung und Abschlüsse bezogene Differenzierung. 14,7 Prozent der Schüler in den Klassenstufen 7 bis 10 streben einen Hauptschulabschluss bzw. qualifizierenden Hauptschulabschluss (Klassenstufe 9) und 85,3 Prozent einen Realschulabschluss (Klassenstufe 10) an. Im Unterricht mit dem Ziel Hauptschulabschluss lernen mit 62 Prozent mehr Jungen.

Im Unterricht mit dem Ziel Realschulabschluss ist das Geschlechterverhältnis fast ausgewogen (51 Prozent Jungen; 49 Prozent Mädchen). 723 Kinder und Jugendliche werden im Schuljahr 2005/06 in 70 Vorbereitungsklassen- und gruppen für Ausländer- und Aussiedlerschüler/innen unterrichtet (Tabellen 4, 5 und 6).

1,2 Prozent der Mittelschüler des Freistaates besuchten im vergangenen Schuljahr 2004/05 das Gymnasium, im Schuljahr 2003/04 waren es 1,4 Prozent. Wechselten in den Regierungsbezirken Chemnitz und Dresden 1,1 Prozent von einem Gymnasium an die Mittelschule, so beträgt dieser Anteil im Regierungsbezirk Leipzig 1,6 Prozent (Tabellen 10 und 11).

Zu Beginn des Schuljahres 2005/06 wurden an den Mittelschulen in Sachsens 3 445 **Wiederholer/innen** gezählt, die eine Klassenstufe wegen Nichtversetzung oder freiwillig auf Antrag der Erziehungsberechtigten noch einmal besuchen. Das sind 3,1 Prozent aller Schüler der Klassen 5 bis 10 der Mittelschulen. Im regionalen Vergleich weist dieser Prozentsatz Unterschiede auf, so sind im Regierungsbezirk Chemnitz 2,6 Prozent, im Regierungsbezirk Dresden 2,9 Prozent und im Regierungsbezirk Leipzig 4,1 Prozent Wiederholer zu verzeichnen. Von den Schülern die einen Hauptschulabschluss anstreben wiederholen 7,5 Prozent eine Klassenstufe. Bei den Schülern die einen Realschulabschluss anstreben sind es 2,4 Prozent. Ein Drittel der Wiederholer befinden sich in der Klassenstufe 9 (Tabellen 12 und 13).

An den Mittelschulen wählen die Kinder und Jugendlichen zwischen sechs **Fremdsprachen**. 111 777 Schüler besuchen den Englischunterricht, 6 712 lernen Französisch, 1 630 Russisch, 91 Spanisch, 73 Tschechisch und 63 Polnisch. Betrachtet man die **Sprachenfolgen** dann wird deutlich, dass in erster Linie die Kombinationen Englisch/Französisch (6 712) und Englisch/Russisch (1 630) gefragt sind (Tabelle 15). Außerdem lernen 282 Schülerinnen und Schüler Sorbisch als Muttersprache und 483 als Zweitsprache (Tabelle 17).

Für die Schüler/innen in den Klassenstufen 7 bis 9 wird entsprechend ihren Interessen Unterricht in **Neigungskursbereichen** angeboten. 25 Prozent dieser Schüler/innen entschieden sich für Gesundheit und Sport (62 Prozent Jungen), 21 Prozent für Kunst und Kultur (62 Prozent Mädchen) und 17 Prozent für Naturwissenschaft und Technik (71 Prozent Jungen). 12 Prozent der Schüler begeistern sich für Informatik und Medien (64 Prozent Jungen) sowie 14 Prozent für Sprache und Kommunikation (62 Prozent Mädchen). Soziales und gesellschaftliches Handeln ist mit sieben Prozent (54 Prozent Mädchen) sowie unternehmerisches Handeln mit fast drei Prozent (56 Prozent Jungen) vertreten (Tabelle 14.1 und Abbildung 2). An den Mittelschulen werden **Profile** für die Schüler/innen der Klassenstufe 10 eingerichtet. An 334 Mittelschulen lernen Schüler im technischen Profil (89 Prozent Jungen), an 306 im wirtschaftlichen (58 Prozent Mädchen), an 299 im sozial- und hauswirtschaftlichen Profil (76 Prozent Mädchen) und an 143 Mittelschulen im sprachlichen Profil (69 Prozent Mädchen). Jugendliche mit besonderen Begabungen werden im sportlichen (73 Prozent Jungen) und im musischen Profil (73 Prozent Mädchen) an 42 bzw. 40 Mittelschulen unterrichtet. Im wirtschaftlichen Profil lernen im Schuljahr 2005/06 mit 58 Prozent mehr Mädchen (Tabelle 14 und Abbildung 1).

An den Mittelschulen Sachsens unterrichten 11 222 **hauptberufliche Lehrpersonen**. Davon sind 76 Prozent vollzeitbeschäftigt und 24 Prozent teilzeitbeschäftigt. Der Anteil der Lehrerinnen an den Mittelschulen liegt im Schuljahr 2005/06 bei 73 Prozent und blieb damit im Vergleich zu den Vorjahren relativ konstant (Tabellen 20 bis 22).

1. Allgemein bildende Schulen und Schulen des zweiten Bildungsweges in den Schuljahren 1996/97 bis 2005/06 nach Schularten

Schuljahr	Schulen	Klassen ¹⁾	Schüler/innen			Hauptberufliche Lehrpersonen		
			insgesamt	männlich	weiblich	insgesamt	männlich	weiblich
Insgesamt²⁾								
1996/1997	2 300	26 407	618 735	311 935	306 800	40 110	8 793	31 317
1997/1998	2 253	25 572	597 999	302 067	295 932	39 676	8 745	30 931
1998/1999	2 195	24 140	566 863	286 685	280 178	38 183	8 554	29 629
1999/2000	2 120	22 875	530 823	268 749	262 074	37 543	8 402	29 141
2000/2001	2 008	21 275	492 802	249 503	243 299	36 756	8 147	28 609
2001/2002	1 923	19 877	452 535	229 625	222 910	36 252	7 940	28 312
2002/2003	1 832	18 821	417 921	212 060	205 861	35 647	7 671	27 976
2003/2004	1 748	17 834	389 440	197 699	191 741	34 884	7 290	27 594
2004/2005	1 660	16 846	365 956	185 950	180 006	33 707	6 881	26 826
2005/2006	1 601	15 772	343 654	174 485	169 169	32 604	6 456	26 148
Grundschulen								
1996/1997 ²⁾³⁾	1 227	9 761	216 345	110 627	105 718	12 277	623	11 654
1997/1998 ²⁾³⁾	1 193	9 119	200 487	102 615	97 872	11 748	583	11 165
1998/1999 ²⁾³⁾	1 143	8 048	173 383	89 001	84 382	10 550	526	10 024
1999/2000 ²⁾	1 077	7 063	145 439	74 740	70 699	10 417	511	9 906
2000/2001 ²⁾	987	6 014	118 170	60 677	57 493	10 298	502	9 796
2001/2002 ²⁾	925	5 330	99 479	50 974	48 505	10 176	496	9 680
2002/2003 ²⁾	885	5 208	95 195	48 435	46 760	10 062	474	9 588
2003/2004 ²⁾	865	5 334	97 826	49 550	48 276	9 924	455	9 469
2004/2005	859	5 571	104 159	52 757	51 402	9 689	436	9 253
2005/2006	854	5 779	110 220	55 653	54 567	9 489	430	9 059
Mittelschulen								
1996/1997	657	9 293	222 608	120 119	102 489	14 171	4 344	9 827
1997/1998	651	9 187	221 100	118 628	102 472	14 347	4 366	9 981
1998/1999	648	9 139	218 147	116 560	101 587	14 271	4 327	9 944
1999/2000	643	9 006	214 149	113 999	100 150	14 015	4 256	9 759
2000/2001	632	8 702	208 252	110 685	97 567	13 607	4 081	9 526
2001/2002	619	8 211	196 095	104 287	91 808	13 289	3 937	9 352
2002/2003	581	7 568	176 660	93 936	82 724	12 914	3 770	9 144
2003/2004	528	6 745	155 607	82 686	72 921	12 439	3 501	8 938
2004/2005	469	5 940	134 425	71 380	63 045	11 873	3 263	8 610
2005/2006	424	5 061	112 823	59 842	52 981	11 222	2 991	8 231
Gymnasien								
1996/1997	193	4 672	149 323	62 040	87 283	9 600	3 121	6 479
1997/1998	190	4 498	145 981	61 710	84 271	9 496	3 090	6 406
1998/1999	189	4 302	145 431	62 352	83 079	9 333	3 015	6 318
1999/2000	191	4 160	142 173	61 775	80 398	9 161	2 967	6 194
2000/2001	187	4 103	138 590	60 761	77 829	9 028	2 910	6 118
2001/2002	182	3 967	130 211	57 595	72 616	8 967	2 857	6 110
2002/2003	172	3 721	119 945	53 441	66 504	8 855	2 785	6 070
2003/2004	164	3 412	110 246	49 485	60 761	8 723	2 728	5 995
2004/2005	154	3 054	101 898	46 144	55 754	8 444	2 601	5 843
2005/2006	146	2 710	95 622	43 806	51 816	8 189	2 474	5 715

Noch: 1. Allgemein bildende Schulen und Schulen des zweiten Bildungsweges in den Schuljahren 1996/97 bis 2005/06 nach Schularten

Schuljahr	Schulen	Klassen ¹⁾	Schüler/innen			Hauptberufliche Lehrpersonen		
			insgesamt	männlich	weiblich	insgesamt	männlich	weiblich
allgemein bildende Förderschulen								
1996/1997 ⁴⁾	208	2 635	27 747	17 773	9 974	3 863	616	3 247
1997/1998 ⁴⁾	205	2 722	27 752	17 721	10 031	3 887	618	3 269
1998/1999 ⁴⁾	204	2 603	27 150	17 378	9 772	3 848	606	3 242
1999/2000 ⁵⁾	198	2 595	26 237	16 792	9 445	3 765	591	3 174
2000/2001 ⁵⁾	191	2 402	24 898	15 860	9 038	3 640	573	3 067
2001/2002 ⁵⁾	186	2 310	23 721	15 160	8 561	3 627	563	3 064
2002/2003 ⁵⁾	183	2 263	22 834	14 524	8 310	3 615	558	3 057
2003/2004 ⁵⁾	180	2 247	22 246	14 125	8 121	3 570	521	3 049
2004/2005 ⁵⁾	168	2 175	21 628	13 715	7 913	3 468	498	2 970
2005/2006 ⁵⁾	166	2 104	20 848	13 078	7 770	3 454	481	2 973
Freie Waldorfschulen								
1996/1997 ³⁾	3	30	942	456	486	81	31	50
1997/1998 ³⁾	3	30	990	493	497	83	32	51
1998/1999 ³⁾	3	31	1 029	519	510	90	35	55
1999/2000 ³⁾	3	32	1 044	521	523	90	32	58
2000/2001 ³⁾	3	33	1 060	525	535	89	35	54
2001/2002 ³⁾	3	34	1 099	546	553	94	42	52
2002/2003 ³⁾	3	35	1 135	563	572	94	36	58
2003/2004 ³⁾	3	36	1 136	576	560	102	37	65
2004/2005 ³⁾	3	37	1 174	580	594	102	36	66
2005/2006 ³⁾	3	38	1 202	585	617	105	36	69
allgemein bildende Schulen								
1996/1997	2 288	26 391	616 965	311 015	305 950	39 992	8 735	31 257
1997/1998	2 242	25 556	596 310	301 167	295 143	39 561	8 689	30 872
1998/1999	2 187	24 123	565 140	285 810	279 330	38 092	8 509	29 583
1999/2000	2 112	22 856	529 042	267 827	261 215	37 448	8 357	29 091
2000/2001	2 000	21 254	490 970	248 508	242 462	36 662	8 101	28 561
2001/2002	1 915	19 852	450 605	228 562	222 043	36 153	7 895	28 258
2002/2003	1 824	18 795	415 769	210 899	204 870	35 540	7 623	27 917
2003/2004	1 740	17 774	387 061	196 422	190 639	34 758	7 242	27 516
2004/2005	1 653	16 777	363 284	184 576	178 708	33 576	6 834	26 742
2005/2006	1 593	15 692	340 715	172 964	167 751	32 459	6 412	26 047
Schulen des zweiten Bildungsweges								
1996/1997	12	41	1 770	920	850	118	58	60
1997/1998	11	43	1 689	900	789	115	56	59
1998/1999	8	43	1 723	875	848	91	45	46
1999/2000	8	45	1 781	922	859	95	45	50
2000/2001	8	47	1 832	995	837	94	46	48
2001/2002	8	50	1 930	1 063	867	99	45	54
2002/2003	8	54	2 152	1 161	991	107	48	59
2003/2004	8	60	2 379	1 277	1 102	126	48	78
2004/2005	7	69	2 672	1 374	1 298	131	47	84
2005/2006	8	80	2 939	1 521	1 418	145	44	101

1) ohne Sekundarstufe II an Gymnasien, Freien Waldorfschulen, Abendgymnasien und Kollegs

2) ohne Vorbereitungsklassen an Grundschulen gemäß § 5 Absatz 3 Schulgesetz

3) ohne Förderschulklassen an Grundschulen und Freien Waldorfschulen

4) einschließlich Förderschulklassen an Grundschulen und Freien Waldorfschulen

5) einschließlich Förderschulklassen an Freien Waldorfschulen

2. Absolventen/Abgänger an Mittelschulen des Schuljahres 2004/05 nach Kreisfreien Städten, Landkreisen und Abschlussarten

Kreisfreie Stadt Landkreis Regierungsbezirk Land	Insgesamt	Darunter Weiblich	Abgangszeugnis		Hauptschulabschluss ¹⁾		Realschulabschluss	
			insgesamt	darunter weiblich	insgesamt	darunter weiblich	insgesamt	darunter weiblich
Chemnitz, Stadt	1 592	747	135	52	238	112	1 219	583
Plauen, Stadt	495	238	40	14	88	35	367	189
Zwickau, Stadt	678	337	48	22	103	46	527	269
Annaberg	836	404	37	10	214	106	585	288
Chemnitzer Land	1 003	501	55	19	166	74	782	408
Freiberg	1 296	618	57	16	213	89	1 026	513
Vogtlandkreis	1 622	724	59	9	284	105	1 279	610
Mittlerer Erzgebirgskreis	854	383	44	13	138	49	672	321
Mittweida	1 048	458	45	11	183	63	820	384
Stollberg	805	342	35	10	136	36	634	296
Aue-Schwarzenberg	1 190	571	59	16	215	65	916	490
Zwickauer Land	997	449	59	12	179	68	759	369
Regierungsbezirk Chemnitz	12 416	5 772	673	204	2 157	848	9 586	4 720
Dresden, Stadt	3 258	1 539	203	56	526	212	2 529	1 271
Görlitz, Stadt	445	210	25	10	92	37	328	163
Hoyerswerda, Stadt	399	177	36	7	78	33	285	137
Bautzen	1 417	644	64	16	269	88	1 084	540
Meißen	1 271	579	60	19	212	67	999	493
Niederschlesischer Oberlausitzkreis	972	468	35	11	182	64	755	393
Riesa-Großenhain	1 194	546	73	16	220	82	901	448
Löbau-Zittau	1 257	557	54	19	241	82	962	456
Sächsische Schweiz	1 182	564	54	15	210	89	918	460
Weißeritzkreis	1 039	472	46	13	163	55	830	404
Kamenz	1 482	665	62	16	305	115	1 115	534
Regierungsbezirk Dresden	13 916	6 421	712	198	2 498	924	10 706	5 299
Leipzig, Stadt	3 004	1 444	271	105	620	267	2 113	1 072
Delitzsch	1 146	524	85	26	238	90	823	408
Döbeln	617	299	41	12	146	61	430	226
Leipziger Land	1 117	530	46	15	229	89	842	426
Muldentalkreis	1 254	607	57	17	259	103	938	487
Torgau-Oschatz	1 003	474	61	26	188	65	754	383
Regierungsbezirk Leipzig	8 141	3 878	561	201	1 680	675	5 900	3 002
Sachsen	34 473	16 071	1 946	603	6 335	2 447	26 192	13 021

1) einschließlich qualifizierendem Hauptschulabschluss

2.1 Absolventen/Abgänger an Mittelschulen in öffentlicher Trägerschaft des Schuljahres 2004/05 nach Kreisfreien Städten, Landkreisen und Abschlussarten

Kreisfreie Stadt Landkreis Regierungsbezirk Land	Insgesamt	Darunter Weiblich	Abgangszeugnis		Hauptschulabschluss ¹⁾		Realschulabschluss	
			insgesamt	darunter weiblich	insgesamt	darunter weiblich	insgesamt	darunter weiblich
Chemnitz, Stadt	1 548	728	130	51	235	109	1 183	568
Plauen, Stadt	495	238	40	14	88	35	367	189
Zwickau, Stadt	678	337	48	22	103	46	527	269
Annaberg	836	404	37	10	214	106	585	288
Chemnitzer Land	1 003	501	55	19	166	74	782	408
Freiberg	1 296	618	57	16	213	89	1 026	513
Vogtlandkreis	1 622	724	59	9	284	105	1 279	610
Mittlerer Erzgebirgskreis	787	362	42	13	123	45	622	304
Mittweida	1 048	458	45	11	183	63	820	384
Stollberg	805	342	35	10	136	36	634	296
Aue-Schwarzenberg	1 162	558	58	16	208	63	896	479
Zwickauer Land	997	449	59	12	179	68	759	369
Regierungsbezirk Chemnitz	12 277	5 719	665	203	2 132	839	9 480	4 677
Dresden, Stadt	3 249	1 532	203	56	525	211	2 521	1 265
Görlitz, Stadt	445	210	25	10	92	37	328	163
Hoyerswerda, Stadt	399	177	36	7	78	33	285	137
Bautzen	1 362	613	62	14	266	87	1 034	512
Meißen	1 271	579	60	19	212	67	999	493
Niederschlesischer Oberlausitzkreis	972	468	35	11	182	64	755	393
Riesa-Großenhain	1 194	546	73	16	220	82	901	448
Löbau-Zittau	1 229	548	54	19	237	81	938	448
Sächsische Schweiz	1 182	564	54	15	210	89	918	460
Weißeritzkreis	1 039	472	46	13	163	55	830	404
Kamenz	1 482	665	62	16	305	115	1 115	534
Regierungsbezirk Dresden	13 824	6 374	710	196	2 490	921	10 624	5 257
Leipzig, Stadt	2 930	1 406	269	103	608	263	2 053	1 040
Delitzsch	1 146	524	85	26	238	90	823	408
Döbeln	617	299	41	12	146	61	430	226
Leipziger Land	1 117	530	46	15	229	89	842	426
Muldentalkreis	1 254	607	57	17	259	103	938	487
Torgau-Oschatz	1 003	474	61	26	188	65	754	383
Regierungsbezirk Leipzig	8 067	3 840	559	199	1 668	671	5 840	2 970
Sachsen	34 168	15 933	1 934	598	6 290	2 431	25 944	12 904

1) einschließlich qualifizierendem Hauptschulabschluss

2.2 Absolventen/Abgänger an Mittelschulen in freier Trägerschaft des Schuljahres 2004/05 nach Kreisfreien Städten, Landkreisen und Abschlussarten

Kreisfreie Stadt Landkreis Regierungsbezirk Land	Insgesamt	Darunter Weiblich	Abgangszeugnis		Hauptschulabschluss ¹⁾		Realschulabschluss	
			insgesamt	darunter weiblich	insgesamt	darunter weiblich	insgesamt	darunter weiblich
Chemnitz, Stadt	44	19	5	1	3	3	36	15
Mittlerer Erzgebirgskreis Aue-Schwarzenberg	67	21	2	-	15	4	50	17
	28	13	1	-	7	2	20	11
Regierungsbezirk Chemnitz	139	53	8	1	25	9	106	43
Dresden, Stadt	9	7	-	-	1	1	8	6
Bautzen Löbau-Zittau	55	31	2	2	3	1	50	28
	28	9	-	-	4	1	24	8
Regierungsbezirk Dresden	92	47	2	2	8	3	82	42
Leipzig, Stadt	74	38	2	2	12	4	60	32
Regierungsbezirk Leipzig	74	38	2	2	12	4	60	32
Sachsen	305	138	12	5	45	16	248	117

1) einschließlich qualifizierendem Hauptschulabschluss

3. Absolventen/Abgänger an Mittelschulen des Schuljahres 2004/05 nach Klassenstufen und Abschlussarten

Klassenstufe	Geschlecht	Insgesamt	Abgangs- zeugnis	Hauptschul- abschluss	Qualifizierender Hauptschul- abschluss	Realschul- abschluss
7	männlich	184	184	x	x	x
	weiblich	57	57	x	x	x
	insgesamt	241	241	x	x	x
8	männlich	518	518	x	x	x
	weiblich	227	227	x	x	x
	insgesamt	745	745	x	x	x
9	männlich	4 250	641	2 455	1 154	x
	weiblich	2 595	319	1 429	847	x
	insgesamt	6 845	960	3 884	2 001	x
10	männlich	13 450	x	279	x	13 171
	weiblich	13 192	x	171	x	13 021
	insgesamt	26 642	x	450	x	26 192
Insgesamt	männlich	18 402	1 343	2 734	1 154	13 171
	weiblich	16 071	603	1 600	847	13 021
	insgesamt	34 473	1 946	4 334	2 001	26 192
darunter ausländische Absolventen/Abgänger	männlich	218	55	48	14	101
	weiblich	164	28	29	7	100
	insgesamt	382	83	77	21	201

3.1 Absolventen/Abgänger an Mittelschulen in öffentlicher Trägerschaft des Schuljahres 2004/05 nach Klassenstufen und Abschlussarten

Klassenstufe	Geschlecht	Insgesamt	Abgangs- zeugnis	Hauptschul- abschluss	Qualifizierender Hauptschul- abschluss	Realschul- abschluss
7	männlich	184	184	x	x	x
	weiblich	57	57	x	x	x
	insgesamt	241	241	x	x	x
8	männlich	516	516	x	x	x
	weiblich	226	226	x	x	x
	insgesamt	742	742	x	x	x
9	männlich	4 217	636	2 440	1 141	x
	weiblich	2 576	315	1 425	836	x
	insgesamt	6 793	951	3 865	1 977	x
10	männlich	13 318	x	278	x	13 040
	weiblich	13 074	x	170	x	12 904
	insgesamt	26 392	x	448	x	25 944
Insgesamt	männlich	18 235	1 336	2 718	1 141	13 040
	weiblich	15 933	598	1 595	836	12 904
	insgesamt	34 168	1 934	4 313	1 977	25 944
darunter ausländische Absolventen/Abgänger	männlich	217	55	48	14	100
	weiblich	164	28	29	7	100
	insgesamt	381	83	77	21	200

3.2 Absolventen/Abgänger an Mittelschulen in freier Trägerschaft des Schuljahres 2004/05 nach Klassenstufen und Abschlussarten

Klassenstufe	Geschlecht	Insgesamt	Abgangs- zeugnis	Hauptschul- abschluss	Qualifizierender Hauptschul- abschluss	Realschul- abschluss
7	männlich	-	-	x	x	x
	weiblich	-	-	x	x	x
	insgesamt	-	-	x	x	x
8	männlich	2	2	x	x	x
	weiblich	1	1	x	x	x
	insgesamt	3	3	x	x	x
9	männlich	33	5	15	13	x
	weiblich	19	4	4	11	x
	insgesamt	52	9	19	24	x
10	männlich	132	x	1	x	131
	weiblich	118	x	1	x	117
	insgesamt	250	x	2	x	248
Insgesamt	männlich	167	7	16	13	131
	weiblich	138	5	5	11	117
	insgesamt	305	12	21	24	248
darunter ausländische Absolventen/Abgänger	männlich	1	-	-	-	1
	weiblich	-	-	-	-	-
	insgesamt	1	-	-	-	1

4. Schüler/innen an Mittelschulen im Schuljahr 2005/06 nach Kreisfreien Städten und Landkreisen

Kreisfreie Stadt Landkreis Regierungsbezirk Land	Schulen	Schüler/innen		
		insgesamt	darunter mit dem Ziel	
			Hauptschulabschluss	Realschulabschluss
Chemnitz, Stadt	24	5 488	555	3 626
Plauen, Stadt	6	1 634	199	1 014
Zwickau, Stadt	8	2 325	168	1 633
Annaberg	12	2 566	333	1 647
Chemnitzer Land	13	3 556	280	2 435
Freiberg	17	4 418	489	2 911
Vogtlandkreis	21	5 416	459	3 683
Mittlerer Erzgebirgskreis	10	2 768	242	1 898
Mittweida	12	3 499	348	2 269
Stollberg	11	2 948	234	1 930
Aue-Schwarzenberg	17	4 094	420	2 648
Zwickauer Land	13	3 457	346	2 249
Regierungsbezirk Chemnitz	164	42 169	4 073	27 943
Dresden, Stadt	38	10 516	1 092	6 940
Görlitz, Stadt	4	1 565	242	922
Hoyerswerda, Stadt	3	1 166	158	761
Bautzen	20	4 412	444	3 021
Meißen	14	4 092	427	2 715
Niederschlesischer Oberlausitzkreis	12	3 177	329	2 138
Riesa-Großenhain	12	3 638	400	2 334
Löbau-Zittau	16	4 304	422	2 827
Sächsische Schweiz	14	3 561	462	2 267
Weißeritzkreis	16	3 458	262	2 393
Kamenz	20	4 676	488	3 174
Regierungsbezirk Dresden	169	44 565	4 726	29 492
Leipzig, Stadt	34	10 378	1 498	6 187
Delitzsch	10	3 301	472	2 120
Döbeln	8	1 948	343	1 215
Leipziger Land	12	3 421	554	2 143
Muldentalkreis	15	4 059	544	2 607
Torgau-Oschatz	12	2 982	447	1 886
Regierungsbezirk Leipzig	91	26 089	3 858	16 158
Sachsen	424	112 823	12 657	73 593

4.1 Schüler/innen an Mittelschulen in öffentlicher Trägerschaft im Schuljahr 2005/06 nach Kreisfreien Städten und Landkreisen

Kreisfreie Stadt Landkreis Regierungsbezirk Land	Schulen	Schüler/innen		
		insgesamt	darunter mit dem Ziel	
			Hauptschulabschluss	Realschulabschluss
Chemnitz, Stadt	22	5 202	549	3 429
Plauen, Stadt	6	1 634	199	1 014
Zwickau, Stadt	8	2 325	168	1 633
Annaberg	11	2 543	333	1 647
Chemnitzer Land	13	3 556	280	2 435
Freiberg	17	4 418	489	2 911
Vogtlandkreis	20	5 390	459	3 683
Mittlerer Erzgebirgskreis	9	2 422	226	1 683
Mittweida	11	3 481	348	2 269
Stollberg	9	2 816	231	1 915
Aue-Schwarzenberg	16	3 934	401	2 589
Zwickauer Land	12	3 435	346	2 249
Regierungsbezirk Chemnitz	154	41 156	4 029	27 457
Dresden, Stadt	36	10 212	1 075	6 782
Görlitz, Stadt	4	1 565	242	922
Hoyerswerda, Stadt	3	1 166	158	761
Bautzen	19	4 107	444	2 820
Meißen	13	3 953	425	2 633
Niederschlesischer Oberlausitzkreis	11	3 160	329	2 138
Riesa-Großenhain	12	3 638	400	2 334
Löbau-Zittau	15	4 142	412	2 723
Sächsische Schweiz	14	3 561	462	2 267
Weißeritzkreis	15	3 442	262	2 393
Kamenz	20	4 676	488	3 174
Regierungsbezirk Dresden	162	43 622	4 697	28 947
Leipzig, Stadt	30	9 831	1 473	5 864
Delitzsch	10	3 301	472	2 120
Döbeln	8	1 948	343	1 215
Leipziger Land	12	3 421	554	2 143
Muldentalkreis	15	4 059	544	2 607
Torgau-Oschatz	11	2 964	447	1 876
Regierungsbezirk Leipzig	86	25 524	3 833	15 825
Sachsen	402	110 302	12 559	72 229

4.2 Schüler/innen an Mittelschulen in freier Trägerschaft im Schuljahr 2005/06 nach Kreisfreien Städten und Landkreisen

Kreisfreie Stadt Landkreis Regierungsbezirk Land	Schulen	Schüler/innen		
		insgesamt	darunter mit dem Ziel	
			Hauptschulabschluss	Realschulabschluss
Chemnitz, Stadt	2	286	6	197
Annaberg	1	23	-	-
Vogtlandkreis	1	26	-	-
Mittlerer Erzgebirgskreis	1	346	16	215
Mittweida	1	18	-	-
Stollberg	2	132	3	15
Aue-Schwarzenberg	1	160	19	59
Zwickauer Land	1	22	-	-
Regierungsbezirk Chemnitz	10	1 013	44	486
Dresden, Stadt	2	304	17	158
Bautzen	1	305	-	201
Meißen	1	139	2	82
Niederschlesischer Oberlausitzkreis	1	17	-	-
Löbau-Zittau	1	162	10	104
Sächsische Schweiz	-	-	-	-
Weißeritzkreis	1	16	-	-
Regierungsbezirk Dresden	7	943	29	545
Leipzig, Stadt	4	547	25	323
Torgau-Oschatz	1	18	-	10
Regierungsbezirk Leipzig	5	565	25	333
Sachsen	22	2 521	98	1 364

5. Schüler/innen an Mittelschulen im Schuljahr 2005/06 nach Kreisfreien Städten, Landkreisen und Klassenstufen

Kreisfreie Stadt Landkreis Regierungsbezirk Land	Klassenstufe	Klassen	Schüler/innen				
			insgesamt	männlich	weiblich	darunter	
						Ausländer	Aussiedler
Sachsen							
Insgesamt	5	548	12 213	6 551	5 662	257	233
	6	634	13 637	7 284	6 353	266	299
	7	691	15 064	7 991	7 073	299	338
	8	838	18 765	10 162	8 603	309	342
	9	1 165	26 920	14 518	12 402	288	489
	10	1 115	25 501	12 945	12 556	170	329
	V¹⁾	70	723	391	332	296	427
	insgesamt	5 061	112 823	59 842	52 981	1 885	2 457
Regierungsbezirk Chemnitz							
Chemnitz, Stadt	5	29	613	321	292	34	19
	6	30	642	346	296	30	19
	7	30	705	407	298	15	26
	8	41	925	510	415	29	34
	9	57	1 275	690	585	20	36
	10	59	1 276	657	619	14	27
	V ¹⁾	4	52	24	28	31	21
	zusammen	250	5 488	2 955	2 533	173	182
Plauen, Stadt	5	8	190	103	87	7	9
	6	10	231	117	114	9	12
	7	10	238	130	108	6	7
	8	13	283	140	143	6	15
	9	15	364	205	159	7	16
	10	14	328	175	153	4	12
	V ¹⁾	-	-	-	-	-	-
	zusammen	70	1 634	870	764	39	71
Zwickau, Stadt	5	9	214	118	96	6	4
	6	13	295	155	140	13	5
	7	12	276	134	142	12	6
	8	18	405	201	204	12	8
	9	23	534	272	262	9	8
	10	26	586	287	299	9	8
	V ¹⁾	1	15	9	6	8	7
	zusammen	102	2 325	1 176	1 149	69	46
Annaberg	5	13	298	161	137	11	-
	6	13	280	146	134	4	-
	7	15	353	185	168	4	-
	8	22	478	257	221	2	2
	9	26	568	302	266	4	-
	10	27	581	305	276	4	-
	V ¹⁾	1	8	6	2	4	4
	zusammen	117	2 566	1 362	1 204	33	6

1) V = Vorbereitungsklassen und -gruppen für Ausländer- und Aussiedlerschüler/innen

Noch: 5. Schüler/innen an Mittelschulen im Schuljahr 2005/06 nach Kreisfreien Städten, Landkreisen und Klassenstufen

Kreisfreie Stadt Landkreis Regierungsbezirk Land	Klassenstufe	Klassen	Schüler/innen				
			insgesamt	männlich	weiblich	darunter	
						Ausländer	Aussiedler
noch: Regierungsbezirk Chemnitz							
Chemnitzer Land	5	17	378	221	157	4	11
	6	21	436	226	210	8	17
	7	23	526	270	256	6	20
	8	26	593	333	260	9	15
	9	36	807	455	352	2	24
	10	34	789	398	391	1	10
	V ¹⁾	2	27	-	27	5	22
	zusammen	159	3 556	1 903	1 653	35	119
Freiberg	5	20	462	271	191	6	9
	6	25	543	299	244	4	23
	7	28	584	320	264	2	17
	8	34	728	398	330	5	22
	9	47	1 091	583	508	5	22
	10	43	997	516	481	1	13
	V ¹⁾	2	13	7	6	1	12
	zusammen	199	4 418	2 394	2 024	24	118
Vogtlandkreis	5	26	588	324	264	9	15
	6	31	664	355	309	8	22
	7	35	745	397	348	15	23
	8	41	901	490	411	11	15
	9	57	1 271	673	598	8	27
	10	54	1 225	611	614	7	14
	V ¹⁾	3	22	14	8	4	18
	zusammen	247	5 416	2 864	2 552	62	134
Mittlerer Erzgebirgskreis	5	12	265	134	131	7	3
	6	16	351	182	169	2	5
	7	17	379	188	191	6	9
	8	19	454	241	213	6	16
	9	28	663	369	294	3	13
	10	27	644	349	295	3	10
	V ¹⁾	1	12	7	5	2	10
	zusammen	120	2 768	1 470	1 298	29	66
Mittweida	5	20	414	215	199	6	2
	6	21	461	256	205	9	5
	7	21	458	254	204	6	4
	8	25	583	321	262	8	2
	9	35	824	441	383	7	6
	10	31	752	384	368	2	4
	V ¹⁾	4	7	5	2	3	4
	zusammen	157	3 499	1 876	1 623	41	27
Stollberg	5	18	366	202	164	-	5
	6	18	405	210	195	1	8
	7	18	389	202	187	3	3
	8	22	507	288	219	1	1
	9	29	676	371	305	-	5
	10	26	592	303	289	5	3
	V ¹⁾	1	13	5	8	1	12
	zusammen	132	2 948	1 581	1 367	11	37

1) V = Vorbereitungsklassen und -gruppen für Ausländer- und Aussiedlerschüler/innen

Noch: 5. Schüler/innen an Mittelschulen im Schuljahr 2005/06 nach Kreisfreien Städten, Landkreisen und Klassenstufen

Kreisfreie Stadt Landkreis Regierungsbezirk Land	Klassenstufe	Klassen	Schüler/innen				
			insgesamt	männlich	weiblich	darunter	
						Ausländer	Aussiedler
noch: Regierungsbezirk Chemnitz							
Aue-Schwarzenberg	5	21	477	249	228	8	6
	6	24	525	280	245	12	4
	7	24	540	279	261	4	7
	8	28	632	329	303	6	1
	9	43	978	545	433	2	7
	10	41	918	468	450	2	3
	V ¹⁾	2	24	10	14	8	16
	zusammen	183	4 094	2 160	1 934	42	44
Zwickauer Land	5	19	420	221	199	7	8
	6	19	434	218	216	7	9
	7	24	490	265	225	6	17
	8	24	556	304	252	6	16
	9	32	778	421	357	5	14
	10	35	771	405	366	3	15
	V ¹⁾	1	8	6	2	-	8
	zusammen	154	3 457	1 840	1 617	34	87
Zusammen	5	212	4 685	2 540	2 145	105	91
	6	241	5 267	2 790	2 477	107	129
	7	257	5 683	3 031	2 652	85	139
	8	313	7 045	3 812	3 233	101	147
	9	428	9 829	5 327	4 502	72	178
	10	417	9 459	4 858	4 601	55	119
	V¹⁾	22	201	93	108	67	134
	zusammen	1 890	42 169	22 451	19 718	592	937
Regierungsbezirk Dresden							
Dresden, Stadt	5	49	1 124	559	565	39	8
	6	55	1 235	632	603	26	17
	7	62	1 362	714	648	50	13
	8	73	1 739	936	803	53	14
	9	101	2 477	1 356	1 121	46	22
	10	105	2 454	1 237	1 217	38	19
	V ¹⁾	10	125	60	65	98	27
	zusammen	455	10 516	5 494	5 022	350	120
Görlitz, Stadt	5	8	192	99	93	1	-
	6	8	186	107	79	6	-
	7	10	191	100	91	10	-
	8	11	261	143	118	8	-
	9	17	367	191	176	4	-
	10	14	345	158	187	2	-
	V ¹⁾	2	23	13	10	14	9
	zusammen	70	1 565	811	754	45	9

1) V = Vorbereitungsklassen und -gruppen für Ausländer- und Aussiedlerschüler/innen

Noch: 5. Schüler/innen an Mittelschulen im Schuljahr 2005/06 nach Kreisfreien Städten, Landkreisen und Klassenstufen

Kreisfreie Stadt Landkreis Regierungsbezirk Land	Klassenstufe	Klassen	Schüler/innen				
			insgesamt	männlich	weiblich	darunter	
						Ausländer	Aussiedler
noch: Regierungsbezirk Dresden							
Hoyerswerda, Stadt	5	5	111	65	46	1	2
	6	6	122	66	56	-	5
	7	7	139	71	68	-	2
	8	9	199	117	82	2	4
	9	13	290	153	137	2	5
	10	12	291	137	154	-	5
	V ¹⁾	2	14	7	7	1	13
	zusammen	54	1 166	616	550	6	36
Bautzen	5	22	469	263	206	6	6
	6	25	469	252	217	5	9
	7	29	603	323	280	4	27
	8	34	727	381	346	2	19
	9	49	1 081	613	468	9	27
	10	46	1 054	530	524	4	15
	V ¹⁾	2	9	6	3	-	9
	zusammen	207	4 412	2 368	2 044	30	112
Meißen	5	17	411	202	209	7	18
	6	22	522	263	259	6	12
	7	28	602	329	273	17	9
	8	30	678	340	338	6	7
	9	42	969	514	455	6	11
	10	38	893	462	431	4	12
	V ¹⁾	2	17	11	6	3	14
	zusammen	179	4 092	2 121	1 971	49	83
Niederschlesischer Oberlausitzkreis	5	18	364	202	162	2	14
	6	17	332	182	150	-	5
	7	19	430	228	202	3	20
	8	22	491	256	235	1	17
	9	34	773	441	332	2	20
	10	34	773	370	403	-	21
	V ¹⁾	3	14	10	4	1	13
	zusammen	147	3 177	1 689	1 488	9	110
Riesa-Großenhain	5	21	448	244	204	2	6
	6	19	437	234	203	3	11
	7	21	451	237	214	2	9
	8	25	559	309	250	3	11
	9	38	864	434	430	8	15
	10	38	860	422	438	1	8
	V ¹⁾	2	19	9	10	2	17
	zusammen	164	3 638	1 889	1 749	21	77
Löbau-Zittau	5	22	494	262	232	2	9
	6	25	552	296	256	5	10
	7	27	567	311	256	4	13
	8	32	722	387	335	6	11
	9	44	999	541	458	7	17
	10	43	961	500	461	6	13
	V ¹⁾	1	9	4	5	1	8
	zusammen	194	4 304	2 301	2 003	31	81

1) V = Vorbereitungsklassen und -gruppen für Ausländer- und Aussiedlerschüler/innen

Noch: 5. Schüler/innen an Mittelschulen im Schuljahr 2005/06 nach Kreisfreien Städten, Landkreisen und Klassenstufen

Kreisfreie Stadt Landkreis Regierungsbezirk Land	Klassenstufe	Klassen	Schüler/innen				
			insgesamt	männlich	weiblich	darunter	
						Ausländer	Aussiedler
noch: Regierungsbezirk Dresden							
Sächsische Schweiz	5	16	366	203	163	3	11
	6	20	439	244	195	5	12
	7	19	428	225	203	7	5
	8	24	567	314	253	8	7
	9	36	896	481	415	7	15
	10	34	838	417	421	6	4
	V ¹⁾	2	27	17	10	3	24
	zusammen	151	3 561	1 901	1 660	39	78
Weißeritzkreis	5	16	384	205	179	5	5
	6	20	419	235	184	3	11
	7	19	435	226	209	4	10
	8	24	549	306	243	-	9
	9	37	856	446	410	6	27
	10	37	815	407	408	1	18
	V ¹⁾	-	-	-	-	-	-
	zusammen	153	3 458	1 825	1 633	19	80
Kamenz	5	20	449	243	206	2	14
	6	29	530	295	235	2	18
	7	28	567	288	279	5	18
	8	40	781	447	334	2	19
	9	54	1 242	639	603	2	31
	10	49	1 072	563	509	2	7
	V ¹⁾	2	35	19	16	9	26
	zusammen	222	4 676	2 494	2 182	24	133
Zusammen	5	214	4 812	2 547	2 265	70	93
	6	246	5 243	2 806	2 437	61	110
	7	269	5 775	3 052	2 723	106	126
	8	324	7 273	3 936	3 337	91	118
	9	465	10 814	5 809	5 005	99	190
	10	450	10 356	5 203	5 153	64	122
	V¹⁾	28	292	156	136	132	160
	zusammen	1 996	44 565	23 509	21 056	623	919
Regierungsbezirk Leipzig							
Leipzig, Stadt	5	54	1 235	696	539	54	15
	6	61	1 331	730	601	63	31
	7	68	1 471	772	699	83	33
	8	77	1 770	963	807	81	27
	9	99	2 342	1 257	1 085	87	44
	10	91	2 102	1 079	1 023	35	45
	V ¹⁾	9	127	75	52	79	48
	zusammen	459	10 378	5 572	4 806	482	243
Delitzsch	5	16	345	166	179	10	5
	6	16	348	178	170	9	7
	7	20	451	242	209	7	5
	8	25	552	304	248	11	7
	9	36	808	436	372	3	18
	10	34	781	368	413	1	10
	V ¹⁾	2	16	12	4	7	9
	zusammen	149	3 301	1 706	1 595	48	61

1) V = Vorbereitungsklassen und -gruppen für Ausländer- und Aussiedlerschüler/innen

Noch: 5. Schüler/innen an Mittelschulen im Schuljahr 2005/06 nach Kreisfreien Städten, Landkreisen und Klassenstufen

Kreisfreie Stadt Landkreis Regierungsbezirk Land	Klassenstufe	Klassen	Schüler/innen				
			insgesamt	männlich	weiblich	darunter	
						Ausländer	Aussiedler
noch: Regierungsbezirk Leipzig							
Döbeln	5	7	154	80	74	5	5
	6	11	224	131	93	3	4
	7	13	267	131	136	2	7
	8	16	342	181	161	7	13
	9	20	478	266	212	8	6
	10	19	471	252	219	1	9
	V ¹⁾	2	12	8	4	1	11
	zusammen	88	1 948	1 049	899	27	55
Leipziger Land	5	13	288	140	148	2	1
	6	19	421	226	195	7	8
	7	21	446	237	209	2	3
	8	27	598	314	284	2	7
	9	40	892	488	404	5	18
	10	34	761	381	380	6	1
	V ¹⁾	2	15	9	6	6	9
	zusammen	156	3 421	1 795	1 626	30	47
Muldentalkreis	5	19	413	219	194	4	8
	6	21	451	238	213	10	3
	7	24	560	297	263	6	7
	8	30	653	368	285	8	9
	9	45	1 022	543	479	7	15
	10	41	916	454	462	4	7
	V ¹⁾	3	44	26	18	2	42
	zusammen	183	4 059	2 145	1 914	41	91
Torgau-Oschatz	5	13	281	163	118	7	15
	6	19	352	185	167	6	7
	7	19	411	229	182	8	18
	8	26	532	284	248	8	14
	9	32	735	392	343	7	20
	10	29	655	350	305	4	16
	V ¹⁾	2	16	12	4	2	14
	zusammen	140	2 982	1 615	1 367	42	104
Zusammen	5	122	2 716	1 464	1 252	82	49
	6	147	3 127	1 688	1 439	98	60
	7	165	3 606	1 908	1 698	108	73
	8	201	4 447	2 414	2 033	117	77
	9	272	6 277	3 382	2 895	117	121
	10	248	5 686	2 884	2 802	51	88
	V¹⁾	20	230	142	88	97	133
	zusammen	1 175	26 089	13 882	12 207	670	601

1) V = Vorbereitungsklassen und -gruppen für Ausländer- und Aussiedlerschüler/innen

5.1 Schüler/innen an Mittelschulen in öffentlicher Trägerschaft im Schuljahr 2005/06 nach Kreisfreien Städten, Landkreisen und Klassenstufen

Kreisfreie Stadt Landkreis Regierungsbezirk Land	Klassenstufe	Klassen	Schüler/innen				
			insgesamt	männlich	weiblich	darunter	
						Ausländer	Aussiedler
Sachsen							
Insgesamt	5	517	11 582	6 228	5 354	254	232
	6	613	13 209	7 065	6 144	265	299
	7	673	14 684	7 791	6 893	298	337
	8	821	18 376	9 949	8 427	305	342
	9	1 149	26 544	14 322	12 222	282	489
	10	1 100	25 184	12 785	12 399	170	329
	V ¹⁾	70	723	391	332	296	427
	insgesamt	4 943	110 302	58 531	51 771	1 870	2 455
Regierungsbezirk Chemnitz							
Chemnitz, Stadt	5	27	564	296	268	34	19
	6	28	608	329	279	30	19
	7	28	661	379	282	15	26
	8	39	881	482	399	29	34
	9	54	1 213	657	556	18	36
	10	56	1 223	630	593	14	27
	V ¹⁾	4	52	24	28	31	21
	zusammen	236	5 202	2 797	2 405	171	182
Plauen, Stadt	5	8	190	103	87	7	9
	6	10	231	117	114	9	12
	7	10	238	130	108	6	7
	8	13	283	140	143	6	15
	9	15	364	205	159	7	16
	10	14	328	175	153	4	12
	V ¹⁾	-	-	-	-	-	-
	zusammen	70	1 634	870	764	39	71
Zwickau, Stadt	5	9	214	118	96	6	4
	6	13	295	155	140	13	5
	7	12	276	134	142	12	6
	8	18	405	201	204	12	8
	9	23	534	272	262	9	8
	10	26	586	287	299	9	8
	V ¹⁾	1	15	9	6	8	7
	zusammen	102	2 325	1 176	1 149	69	46
Annaberg	5	12	275	151	124	10	-
	6	13	280	146	134	4	-
	7	15	353	185	168	4	-
	8	22	478	257	221	2	2
	9	26	568	302	266	4	-
	10	27	581	305	276	4	-
	V ¹⁾	1	8	6	2	4	4
	zusammen	116	2 543	1 352	1 191	32	6

1) V = Vorbereitungsklassen und -gruppen für Ausländer- und Aussiedlerschüler/innen

Noch: 5.1 Schüler/innen an Mittelschulen in öffentlicher Trägerschaft im Schuljahr 2005/06
nach Kreisfreien Städten, Landkreisen und Klassenstufen

Kreisfreie Stadt Landkreis Regierungsbezirk Land	Klassenstufe	Klassen	Schüler/innen				
			insgesamt	männlich	weiblich	darunter	
						Ausländer	Aussiedler
noch: Regierungsbezirk Chemnitz							
Chemnitzer Land	5	17	378	221	157	4	11
	6	21	436	226	210	8	17
	7	23	526	270	256	6	20
	8	26	593	333	260	9	15
	9	36	807	455	352	2	24
	10	34	789	398	391	1	10
	V ¹⁾	2	27	-	27	5	22
	zusammen	159	3 556	1 903	1 653	35	119
Freiberg	5	20	462	271	191	6	9
	6	25	543	299	244	4	23
	7	28	584	320	264	2	17
	8	34	728	398	330	5	22
	9	47	1 091	583	508	5	22
	10	43	997	516	481	1	13
	V ¹⁾	2	13	7	6	1	12
	zusammen	199	4 418	2 394	2 024	24	118
Vogtlandkreis	5	25	562	309	253	9	15
	6	31	664	355	309	8	22
	7	35	745	397	348	15	23
	8	41	901	490	411	11	15
	9	57	1 271	673	598	8	27
	10	54	1 225	611	614	7	14
	V ¹⁾	3	22	14	8	4	18
	zusammen	246	5 390	2 849	2 541	62	134
Mittlerer Erzgebirgskreis	5	9	202	107	95	7	3
	6	14	299	156	143	2	5
	7	15	329	166	163	6	9
	8	17	410	216	194	6	16
	9	25	582	326	256	3	13
	10	25	588	316	272	3	10
	V ¹⁾	1	12	7	5	2	10
	zusammen	106	2 422	1 294	1 128	29	66
Mittweida	5	19	396	210	186	6	2
	6	21	461	256	205	9	5
	7	21	458	254	204	6	4
	8	25	583	321	262	8	2
	9	35	824	441	383	7	6
	10	31	752	384	368	2	4
	V ¹⁾	4	7	5	2	3	4
	zusammen	156	3 481	1 871	1 610	41	27
Stollberg	5	14	302	163	139	-	5
	6	16	355	188	167	1	8
	7	17	371	192	179	3	3
	8	22	507	288	219	1	1
	9	29	676	371	305	-	5
	10	26	592	303	289	5	3
	V ¹⁾	1	13	5	8	1	12
	zusammen	125	2 816	1 510	1 306	11	37

1) V = Vorbereitungsklassen und -gruppen für Ausländer- und Aussiedlerschüler/innen

Noch: 5.1 Schüler/innen an Mittelschulen in öffentlicher Trägerschaft im Schuljahr 2005/06
nach Kreisfreien Städten, Landkreisen und Klassenstufen

Kreisfreie Stadt Landkreis Regierungsbezirk Land	Klassenstufe	Klassen	Schüler/innen				
			insgesamt	männlich	weiblich	darunter	
						Ausländer	Aussiedler
noch: Regierungsbezirk Chemnitz							
Aue-Schwarzenberg	5	19	432	222	210	8	5
	6	22	488	261	227	12	4
	7	23	521	267	254	4	7
	8	27	609	317	292	6	1
	9	42	957	531	426	2	7
	10	40	903	462	441	2	3
	V ¹⁾	2	24	10	14	8	16
	zusammen	175	3 934	2 070	1 864	42	43
Zwickauer Land	5	18	398	215	183	7	8
	6	19	434	218	216	7	9
	7	24	490	265	225	6	17
	8	24	556	304	252	6	16
	9	32	778	421	357	5	14
	10	35	771	405	366	3	15
	V ¹⁾	1	8	6	2	-	8
	zusammen	153	3 435	1 834	1 601	34	87
Zusammen	5	197	4 375	2 386	1 989	104	90
	6	233	5 094	2 706	2 388	107	129
	7	251	5 552	2 959	2 593	85	139
	8	308	6 934	3 747	3 187	101	147
	9	421	9 665	5 237	4 428	70	178
	10	411	9 335	4 792	4 543	55	119
	V¹⁾	22	201	93	108	67	134
	zusammen	1 843	41 156	21 920	19 236	589	936
Regierungsbezirk Dresden							
Dresden, Stadt	5	46	1 050	523	527	39	8
	6	52	1 180	603	577	26	17
	7	59	1 306	682	624	50	12
	8	70	1 662	899	763	53	14
	9	100	2 458	1 347	1 111	46	22
	10	104	2 431	1 227	1 204	38	19
	V ¹⁾	10	125	60	65	98	27
	zusammen	441	10 212	5 341	4 871	350	119
Görlitz, Stadt	5	8	192	99	93	1	-
	6	8	186	107	79	6	-
	7	10	191	100	91	10	-
	8	11	261	143	118	8	-
	9	17	367	191	176	4	-
	10	14	345	158	187	2	-
	V ¹⁾	2	23	13	10	14	9
	zusammen	70	1 565	811	754	45	9

1) V = Vorbereitungsklassen und -gruppen für Ausländer- und Aussiedlerschüler/innen

Noch: 5.1 Schüler/innen an Mittelschulen in öffentlicher Trägerschaft im Schuljahr 2005/06
nach Kreisfreien Städten, Landkreisen und Klassenstufen

Kreisfreie Stadt Landkreis Regierungsbezirk Land	Klassenstufe	Klassen	Schüler/innen				
			insgesamt	männlich	weiblich	darunter	
						Ausländer	Aussiedler
noch: Regierungsbezirk Dresden							
Hoyerswerda, Stadt	5	5	111	65	46	1	2
	6	6	122	66	56	-	5
	7	7	139	71	68	-	2
	8	9	199	117	82	2	4
	9	13	290	153	137	2	5
	10	12	291	137	154	-	5
	V ¹⁾	2	14	7	7	1	13
	zusammen	54	1 166	616	550	6	36
Bautzen	5	20	417	234	183	6	6
	6	23	417	224	193	5	9
	7	27	552	297	255	4	27
	8	32	675	350	325	2	19
	9	47	1 029	581	448	9	27
	10	44	1 008	507	501	4	15
	V ¹⁾	2	9	6	3	-	9
	zusammen	195	4 107	2 199	1 908	30	112
Meißen	5	16	383	189	194	6	18
	6	21	495	251	244	6	12
	7	27	574	314	260	17	9
	8	29	650	321	329	5	7
	9	41	941	502	439	5	11
	10	38	893	462	431	4	12
	V ¹⁾	2	17	11	6	3	14
	zusammen	174	3 953	2 050	1 903	46	83
Niederschlesischer Oberlausitzkreis	5	17	347	190	157	2	14
	6	17	332	182	150	-	5
	7	19	430	228	202	3	20
	8	22	491	256	235	1	17
	9	34	773	441	332	2	20
	10	34	773	370	403	-	21
	V ¹⁾	3	14	10	4	1	13
	zusammen	146	3 160	1 677	1 483	9	110
Riesa-Großenhain	5	21	448	244	204	2	6
	6	19	437	234	203	3	11
	7	21	451	237	214	2	9
	8	25	559	309	250	3	11
	9	38	864	434	430	8	15
	10	38	860	422	438	1	8
	V ¹⁾	2	19	9	10	2	17
	zusammen	164	3 638	1 889	1 749	21	77
Löbau-Zittau	5	20	461	244	217	2	9
	6	24	537	288	249	5	10
	7	26	547	298	249	4	13
	8	31	698	373	325	5	11
	9	43	974	531	443	7	17
	10	41	916	472	444	6	13
	V ¹⁾	1	9	4	5	1	8
	zusammen	186	4 142	2 210	1 932	30	81

1) V = Vorbereitungsklassen und -gruppen für Ausländer- und Aussiedlerschüler/innen

Noch: 5.1 Schüler/innen an Mittelschulen in öffentlicher Trägerschaft im Schuljahr 2005/06
nach Kreisfreien Städten, Landkreisen und Klassenstufen

Kreisfreie Stadt Landkreis Regierungsbezirk Land	Klassenstufe	Klassen	Schüler/innen				
			insgesamt	männlich	weiblich	darunter	
						Ausländer	Aussiedler
			noch: Regierungsbezirk Dresden				
Sächsische Schweiz	5	16	366	203	163	3	11
	6	20	439	244	195	5	12
	7	19	428	225	203	7	5
	8	24	567	314	253	8	7
	9	36	896	481	415	7	15
	10	34	838	417	421	6	4
	V ¹⁾	2	27	17	10	3	24
Weißeritzkreis	zusammen	151	3 561	1 901	1 660	39	78
	5	15	368	195	173	5	5
	6	20	419	235	184	3	11
	7	19	435	226	209	4	10
	8	24	549	306	243	-	9
	9	37	856	446	410	6	27
	10	37	815	407	408	1	18
	V ¹⁾	-	-	-	-	-	-
Kamenz	zusammen	152	3 442	1 815	1 627	19	80
	5	20	449	243	206	2	14
	6	29	530	295	235	2	18
	7	28	567	288	279	5	18
	8	40	781	447	334	2	19
	9	54	1 242	639	603	2	31
	10	49	1 072	563	509	2	7
	V ¹⁾	2	35	19	16	9	26
Zusammen	zusammen	222	4 676	2 494	2 182	24	133
	5	204	4 592	2 429	2 163	69	93
	6	239	5 094	2 729	2 365	61	110
	7	262	5 620	2 966	2 654	106	125
	8	317	7 092	3 835	3 257	89	118
	9	460	10 690	5 746	4 944	98	190
	10	445	10 242	5 142	5 100	64	122
	V ¹⁾	28	292	156	136	132	160
	zusammen	1 955	43 622	23 003	20 619	619	918
			Regierungsbezirk Leipzig				
Leipzig, Stadt	5	49	1 139	648	491	53	15
	6	56	1 228	675	553	62	31
	7	64	1 381	731	650	82	33
	8	73	1 679	917	762	79	27
	9	95	2 254	1 214	1 040	84	44
	10	87	2 023	1 046	977	35	45
	V ¹⁾	9	127	75	52	79	48
	zusammen	433	9 831	5 306	4 525	474	243

1) V = Vorbereitungsklassen und -gruppen für Ausländer- und Aussiedlerschüler/innen

Noch: 5.1 Schüler/innen an Mittelschulen in öffentlicher Trägerschaft im Schuljahr 2005/06
nach Kreisfreien Städten, Landkreisen und Klassenstufen

Kreisfreie Stadt Landkreis Regierungsbezirk Land	Klassenstufe	Klassen	Schüler/innen				
			insgesamt	männlich	weiblich	darunter	
						Ausländer	Aussiedler
noch: Regierungsbezirk Leipzig							
Delitzsch	5	16	345	166	179	10	5
	6	16	348	178	170	9	7
	7	20	451	242	209	7	5
	8	25	552	304	248	11	7
	9	36	808	436	372	3	18
	10	34	781	368	413	1	10
	V ¹⁾	2	16	12	4	7	9
Döbeln	zusammen	149	3 301	1 706	1 595	48	61
Leipziger Land	5	7	154	80	74	5	5
	6	11	224	131	93	3	4
	7	13	267	131	136	2	7
	8	16	342	181	161	7	13
	9	20	478	266	212	8	6
	10	19	471	252	219	1	9
	V ¹⁾	2	12	8	4	1	11
Leipziger Land	zusammen	88	1 948	1 049	899	27	55
Muldentalkreis	5	13	288	140	148	2	1
	6	19	421	226	195	7	8
	7	21	446	237	209	2	3
	8	27	598	314	284	2	7
	9	40	892	488	404	5	18
	10	34	761	381	380	6	1
	V ¹⁾	2	15	9	6	6	9
Muldentalkreis	zusammen	156	3 421	1 795	1 626	30	47
Torgau-Oschatz	5	19	413	219	194	4	8
	6	21	451	238	213	10	3
	7	24	560	297	263	6	7
	8	30	653	368	285	8	9
	9	45	1 022	543	479	7	15
	10	41	916	454	462	4	7
	V ¹⁾	3	44	26	18	2	42
Torgau-Oschatz	zusammen	183	4 059	2 145	1 914	41	91
Zusammen	5	12	276	160	116	7	15
	6	18	349	182	167	6	7
	7	18	407	228	179	8	18
	8	25	526	283	243	8	14
	9	32	735	392	343	7	20
	10	29	655	350	305	4	16
	V ¹⁾	2	16	12	4	2	14
Zusammen	zusammen	136	2 964	1 607	1 357	42	104
Zusammen	5	116	2 615	1 413	1 202	81	49
	6	141	3 021	1 630	1 391	97	60
	7	160	3 512	1 866	1 646	107	73
	8	196	4 350	2 367	1 983	115	77
	9	268	6 189	3 339	2 850	114	121
	10	244	5 607	2 851	2 756	51	88
	V ¹⁾	20	230	142	88	97	133
Zusammen	zusammen	1 145	25 524	13 608	11 916	662	601

1) V = Vorbereitungsklassen und -gruppen für Ausländer- und Aussiedlerschüler/innen

6. Schüler/innen im abschlussbezogenen Unterricht an Mittelschulen im Schuljahr 2005/06 nach Kreisfreien Städten, Landkreisen und Klassenstufen

Kreisfreie Stadt Landkreis Regierungsbezirk Land	Klassen- stufe	Schüler/innen im Unterricht mit dem Ziel					
		Hauptschulabschluss			Realschulabschluss		
		insgesamt	männlich	weiblich	insgesamt	männlich	weiblich
Sachsen							
Insgesamt	7	3 113	1 931	1 182	11 951	6 060	5 891
	8	4 107	2 563	1 544	14 658	7 599	7 059
	9	5 437	3 368	2 069	21 483	11 150	10 333
	10	x	x	x	25 501	12 945	12 556
	insgesamt	12 657	7 862	4 795	73 593	37 754	35 839
Regierungsbezirk Chemnitz							
Chemnitz, Stadt	7	109	72	37	596	335	261
	8	209	135	74	716	375	341
	9	237	146	91	1 038	544	494
	10	x	x	x	1 276	657	619
	zusammen	555	353	202	3 626	1 911	1 715
Plauen, Stadt	7	53	39	14	185	91	94
	8	75	42	33	208	98	110
	9	71	49	22	293	156	137
	10	x	x	x	328	175	153
	zusammen	199	130	69	1 014	520	494
Zwickau, Stadt	7	52	25	27	224	109	115
	8	49	26	23	356	175	181
	9	67	34	33	467	238	229
	10	x	x	x	586	287	299
	zusammen	168	85	83	1 633	809	824
Annaberg	7	83	56	27	270	129	141
	8	125	77	48	353	180	173
	9	125	77	48	443	225	218
	10	x	x	x	581	305	276
	zusammen	333	210	123	1 647	839	808
Chemnitzer Land	7	79	50	29	447	220	227
	8	94	60	34	499	273	226
	9	107	74	33	700	381	319
	10	x	x	x	789	398	391
	zusammen	280	184	96	2 435	1 272	1 163
Freiberg	7	112	71	41	472	249	223
	8	159	108	51	569	290	279
	9	218	134	84	873	449	424
	10	x	x	x	997	516	481
	zusammen	489	313	176	2 911	1 504	1 407
Vogtlandkreis	7	99	63	36	646	334	312
	8	146	93	53	755	397	358
	9	214	141	73	1 057	532	525
	10	x	x	x	1 225	611	614
	zusammen	459	297	162	3 683	1 874	1 809
Mittlerer Erzgebirgskreis	7	36	20	16	343	168	175
	8	108	61	47	346	180	166
	9	98	66	32	565	303	262
	10	x	x	x	644	349	295
	zusammen	242	147	95	1 898	1 000	898

Noch: 6. Schüler/innen im abschlussbezogenen Unterricht an Mittelschulen im Schuljahr 2005/06
nach Kreisfreien Städten, Landkreisen und Klassenstufen

Kreisfreie Stadt Landkreis Regierungsbezirk Land	Klassen- stufe	Schüler/innen im Unterricht mit dem Ziel					
		Hauptschulabschluss			Realschulabschluss		
		insgesamt	männlich	weiblich	insgesamt	männlich	weiblich
noch: Regierungsbezirk Chemnitz							
Mittweida	7	90	60	30	368	194	174
	8	115	73	42	468	248	220
	9	143	92	51	681	349	332
	10	x	x	x	752	384	368
	zusammen	348	225	123	2 269	1 175	1 094
Stollberg	7	45	32	13	344	170	174
	8	97	70	27	410	218	192
	9	92	56	36	584	315	269
	10	x	x	x	592	303	289
	zusammen	234	158	76	1 930	1 006	924
Aue-Schwarzenberg	7	111	80	31	429	199	230
	8	114	73	41	518	256	262
	9	195	128	67	783	417	366
	10	x	x	x	918	468	450
	zusammen	420	281	139	2 648	1 340	1 308
Zwickauer Land	7	91	57	34	399	208	191
	8	137	99	38	419	205	214
	9	118	66	52	660	355	305
	10	x	x	x	771	405	366
	zusammen	346	222	124	2 249	1 173	1 076
Zusammen	7	960	625	335	4 723	2 406	2 317
	8	1 428	917	511	5 617	2 895	2 722
	9	1 685	1 063	622	8 144	4 264	3 880
	10	x	x	x	9 459	4 858	4 601
	zusammen	4 073	2 605	1 468	27 943	14 423	13 520
Regierungsbezirk Dresden							
Dresden, Stadt	7	243	137	106	1 119	577	542
	8	366	224	142	1 373	712	661
	9	483	294	189	1 994	1 062	932
	10	x	x	x	2 454	1 237	1 217
	zusammen	1 092	655	437	6 940	3 588	3 352
Görlitz, Stadt	7	51	28	23	140	72	68
	8	80	48	32	181	95	86
	9	111	65	46	256	126	130
	10	x	x	x	345	158	187
	zusammen	242	141	101	922	451	471
Hoyerswerda, Stadt	7	45	28	17	94	43	51
	8	48	29	19	151	88	63
	9	65	33	32	225	120	105
	10	x	x	x	291	137	154
	zusammen	158	90	68	761	388	373
Bautzen	7	114	73	41	489	250	239
	8	121	82	39	606	299	307
	9	209	137	72	872	476	396
	10	x	x	x	1 054	530	524
	zusammen	444	292	152	3 021	1 555	1 466

Noch: 6. Schüler/innen im abschlussbezogenen Unterricht an Mittelschulen im Schuljahr 2005/06
nach Kreisfreien Städten, Landkreisen und Klassenstufen

Kreisfreie Stadt Landkreis Regierungsbezirk Land	Klassen- stufe	Schüler/innen im Unterricht mit dem Ziel					
		Hauptschulabschluss			Realschulabschluss		
		insgesamt	männlich	weiblich	insgesamt	männlich	weiblich
noch: Regierungsbezirk Dresden							
Meißen	7	91	60	31	511	269	242
	8	142	77	65	536	263	273
	9	194	122	72	775	392	383
	10	x	x	x	893	462	431
	zusammen	427	259	168	2 715	1 386	1 329
Niederschlesischer Oberlausitzkreis	7	72	49	23	358	179	179
	8	108	61	47	383	195	188
	9	149	97	52	624	344	280
	10	x	x	x	773	370	403
	zusammen	329	207	122	2 138	1 088	1 050
Riesa-Großenhain	7	118	72	46	333	165	168
	8	102	65	37	457	244	213
	9	180	112	68	684	322	362
	10	x	x	x	860	422	438
	zusammen	400	249	151	2 334	1 153	1 181
Löbau-Zittau	7	110	71	39	457	240	217
	8	124	86	38	598	301	297
	9	188	130	58	811	411	400
	10	x	x	x	961	500	461
	zusammen	422	287	135	2 827	1 452	1 375
Sächsische Schweiz	7	91	54	37	337	171	166
	8	139	89	50	428	225	203
	9	232	144	88	664	337	327
	10	x	x	x	838	417	421
	zusammen	462	287	175	2 267	1 150	1 117
Weißeritzkreis	7	72	44	28	363	182	181
	8	79	47	32	470	259	211
	9	111	80	31	745	366	379
	10	x	x	x	815	407	408
	zusammen	262	171	91	2 393	1 214	1 179
Kamenz	7	100	65	35	467	223	244
	8	142	97	45	639	350	289
	9	246	152	94	996	487	509
	10	x	x	x	1 072	563	509
	zusammen	488	314	174	3 174	1 623	1 551
Zusammen	7	1 107	681	426	4 668	2 371	2 297
	8	1 451	905	546	5 822	3 031	2 791
	9	2 168	1 366	802	8 646	4 443	4 203
	10	x	x	x	10 356	5 203	5 153
	zusammen	4 726	2 952	1 774	29 492	15 048	14 444

Noch: 6. Schüler/innen im abschlussbezogenen Unterricht an Mittelschulen im Schuljahr 2005/06
nach Kreisfreien Städten, Landkreisen und Klassenstufen

Kreisfreie Stadt Landkreis Regierungsbezirk Land	Klassen- stufe	Schüler/innen im Unterricht mit dem Ziel					
		Hauptschulabschluss			Realschulabschluss		
		insgesamt	männlich	weiblich	insgesamt	männlich	weiblich
Regierungsbezirk Leipzig							
Leipzig, Stadt	7	419	260	159	1 052	512	540
	8	479	288	191	1 291	675	616
	9	600	341	259	1 742	916	826
	10	x	x	x	2 102	1 079	1 023
	zusammen	1 498	889	609	6 187	3 182	3 005
Delitzsch	7	126	76	50	325	166	159
	8	143	87	56	409	217	192
	9	203	132	71	605	304	301
	10	x	x	x	781	368	413
	zusammen	472	295	177	2 120	1 055	1 065
Döbeln	7	94	43	51	173	88	85
	8	119	69	50	223	112	111
	9	130	84	46	348	182	166
	10	x	x	x	471	252	219
	zusammen	343	196	147	1 215	634	581
Leipziger Land	7	153	85	68	293	152	141
	8	181	100	81	417	214	203
	9	220	119	101	672	369	303
	10	x	x	x	761	381	380
	zusammen	554	304	250	2 143	1 116	1 027
Muldentalkreis	7	144	87	57	416	210	206
	8	156	101	55	497	267	230
	9	244	147	97	778	396	382
	10	x	x	x	916	454	462
	zusammen	544	335	209	2 607	1 327	1 280
Torgau-Oschatz	7	110	74	36	301	155	146
	8	150	96	54	382	188	194
	9	187	116	71	548	276	272
	10	x	x	x	655	350	305
	zusammen	447	286	161	1 886	969	917
Zusammen	7	1 046	625	421	2 560	1 283	1 277
	8	1 228	741	487	3 219	1 673	1 546
	9	1 584	939	645	4 693	2 443	2 250
	10	x	x	x	5 686	2 884	2 802
	zusammen	3 858	2 305	1 553	16 158	8 283	7 875

7. Integrierte Förderschüler/innen an Mittelschulen im Schuljahr 2005/06 nach Klassenstufen und Förderschwerpunkten

Klassenstufe	Geschlecht	Insgesamt	Lern- förderung	Blind und sehbe- hindert	Hörge- schädigt	Sprachbe- hindert	Körper- behindert	Geistig behindert ¹⁾	Erzie- hungshilfe
5	männlich	88	1	1	8	19	12	1	46
	weiblich	38	6	1	7	9	8	-	7
	insgesamt	126	7	2	15	28	20	1	53
6	männlich	113	1	4	5	19	16	1	67
	weiblich	41	2	-	10	5	12	4	8
	insgesamt	154	3	4	15	24	28	5	75
7	männlich	117	2	1	4	17	14	2	77
	weiblich	34	-	2	7	7	9	1	8
	insgesamt	151	2	3	11	24	23	3	85
8	männlich	93	1	6	10	6	16	1	53
	weiblich	31	1	2	8	3	8	1	8
	insgesamt	124	2	8	18	9	24	2	61
9	männlich	78	-	1	7	9	23	5	33
	weiblich	30	-	6	6	2	12	-	4
	insgesamt	108	-	7	13	11	35	5	37
10	männlich	27	-	1	10	3	11	-	2
	weiblich	20	-	-	7	2	10	-	1
	insgesamt	47	-	1	17	5	21	-	3
Insgesamt	männlich	516	5	14	44	73	92	10	278
	weiblich	194	9	11	45	28	59	6	36
	insgesamt	710	14	25	89	101	151	16	314

1) einschließlich Autisten

8. Schüler/innen an Mittelschulen im Schuljahr 2005/06 nach Alter und Regierungsbezirken

Alter in Jahren	Insgesamt	Männlich	Weiblich	Darunter	
				Ausländer	Aussiedler
Sachsen					
9	3	3	-	-	-
10	3 977	1 953	2 024	45	43
11	10 640	5 533	5 107	191	164
12	13 061	6 851	6 210	269	261
13	14 940	7 886	7 054	291	345
14	18 546	9 757	8 789	324	367
15	28 260	14 959	13 301	292	446
16	19 023	10 416	8 607	256	413
17	3 850	2 190	1 660	142	289
18	474	268	206	59	105
19	45	25	20	14	22
20	4	1	3	2	2
Insgesamt	112 823	59 842	52 981	1 885	2 457
Regierungsbezirk Chemnitz					
9	1	1	-	-	-
10	1 567	777	790	20	17
11	4 093	2 129	1 964	72	68
12	5 134	2 721	2 413	92	92
13	5 657	2 945	2 712	95	123
14	7 016	3 702	3 314	103	156
15	10 517	5 629	4 888	87	174
16	6 778	3 736	3 042	60	156
17	1 250	725	525	39	110
18	139	77	62	17	36
19	16	8	8	6	5
20	1	1	-	1	-
Zusammen	42 169	22 451	19 718	592	937
Regierungsbezirk Dresden					
9	-	-	-	-	-
10	1 602	781	821	12	14
11	4 205	2 195	2 010	56	63
12	5 067	2 647	2 420	86	104
13	5 795	3 045	2 750	95	140
14	7 265	3 807	3 458	107	128
15	11 230	5 874	5 356	97	160
16	7 743	4 206	3 537	98	157
17	1 480	858	622	50	107
18	164	91	73	20	35
19	12	5	7	2	9
20	2	-	2	-	2
Zusammen	44 565	23 509	21 056	623	919
Regierungsbezirk Leipzig					
9	2	2	-	-	-
10	808	395	413	13	12
11	2 342	1 209	1 133	63	33
12	2 860	1 483	1 377	91	65
13	3 488	1 896	1 592	101	82
14	4 265	2 248	2 017	114	83
15	6 513	3 456	3 057	108	112
16	4 502	2 474	2 028	98	100
17	1 120	607	513	53	72
18	171	100	71	22	34
19	17	12	5	6	8
20	1	-	1	1	-
Zusammen	26 089	13 882	12 207	670	601

8.1 Schüler/innen an Mittelschulen in öffentlicher Trägerschaft im Schuljahr 2005/06 nach Alter und Regierungsbezirken

Alter in Jahren	Insgesamt	Männlich	Weiblich	Darunter	
				Ausländer	Aussiedler
Sachsen					
9	2	2	-	-	-
10	3 742	1 850	1 892	45	43
11	10 157	5 281	4 876	188	164
12	12 652	6 638	6 014	267	260
13	14 565	7 686	6 879	288	344
14	18 205	9 575	8 630	322	367
15	27 864	14 751	13 113	290	446
16	18 815	10 306	8 509	255	413
17	3 791	2 158	1 633	140	289
18	461	259	202	59	105
19	44	24	20	14	22
20	4	1	3	2	2
Insgesamt	110 302	58 531	51 771	1 870	2 455
Regierungsbezirk Chemnitz					
9	-	-	-	-	-
10	1 447	724	723	20	17
11	3 882	2 017	1 865	71	68
12	4 967	2 643	2 324	92	92
13	5 531	2 878	2 653	95	122
14	6 898	3 633	3 265	103	156
15	10 356	5 538	4 818	87	174
16	6 690	3 686	3 004	59	156
17	1 230	715	515	38	110
18	138	77	61	17	36
19	16	8	8	6	5
20	1	1	-	1	-
Zusammen	41 156	21 920	19 236	589	936
Regierungsbezirk Dresden					
9	-	-	-	-	-
10	1 524	748	776	12	14
11	4 035	2 106	1 929	55	63
12	4 921	2 562	2 359	86	103
13	5 622	2 953	2 669	93	140
14	7 129	3 734	3 395	107	128
15	11 088	5 799	5 289	97	160
16	7 677	4 169	3 508	98	157
17	1 455	842	613	49	107
18	157	85	72	20	35
19	12	5	7	2	9
20	2	-	2	-	2
Zusammen	43 622	23 003	20 619	619	918
Regierungsbezirk Leipzig					
9	2	2	-	-	-
10	771	378	393	13	12
11	2 240	1 158	1 082	62	33
12	2 764	1 433	1 331	89	65
13	3 412	1 855	1 557	100	82
14	4 178	2 208	1 970	112	83
15	6 420	3 414	3 006	106	112
16	4 448	2 451	1 997	98	100
17	1 106	601	505	53	72
18	166	97	69	22	34
19	16	11	5	6	8
20	1	-	1	1	-
Zusammen	25 524	13 608	11 916	662	601

9. Ausländische Schüler/innen an Mittelschulen im Schuljahr 2005/06 nach Staatsangehörigkeit

Staatsangehörigkeit	Insgesamt	Männlich	Weiblich	Darunter in Vorbereitungsklassen ¹⁾	
				insgesamt	darunter weiblich
Europa	908	494	414	159	72
Europäische Union	238	129	109	51	25
Belgien	2	2	-	-	-
Estland	2	1	1	1	1
Frankreich, einschl. Korsika	4	2	2	4	2
Griechenland	30	17	13	1	1
Großbritannien u. Nordirland, Verei. Königsreich	2	2	-	2	-
Italien	17	8	9	-	-
Lettland	5	4	1	3	1
Litauen	9	4	5	3	1
Niederlande	6	5	1	-	-
Polen	73	41	32	17	6
Portugal	20	10	10	5	3
Slowakei	11	6	5	5	3
Slowenien	2	1	1	-	-
Spanien	2	1	1	-	-
Tschechische Republik	43	18	25	8	5
Ungarn	7	4	3	2	2
Österreich	3	3	-	-	-
Übriges Europa	670	365	305	108	47
Albanien	54	31	23	8	1
Bosnien und Herzegowina	34	16	18	-	-
Bulgarien	8	3	5	4	3
Kroatien	4	3	1	-	-
Mazedonien, ehem. jugoslawische Republik	21	7	14	5	4
Moldau, Republik (Moldawien)	17	9	8	3	1
Norwegen, einschl. Bäreninsel u. Spitzbergen	1	-	1	-	-
Rumänien	13	9	4	2	1
Russische Föderation	168	99	69	38	15
Serbien und Montenegro	61	33	28	3	3
Türkei	165	84	81	21	9
Ukraine	115	66	49	21	8
Weißrussland (Belarus)	7	4	3	3	2
Übriges Europa	2	1	1	-	-
Afrika	55	24	31	10	3
Algerien	6	2	4	-	-
Angola	5	2	3	-	-
Ghana	2	-	2	-	-
Guinea	1	1	-	1	-
Kenia	3	2	1	1	1
Kongo, Dem. Republik	6	2	4	-	-
Kongo, Republik	7	2	5	-	-
Libyen	6	5	1	3	1
Madagaskar	1	1	-	1	-
Marokko	1	-	1	-	-
Mosambik	4	2	2	-	-
Nigeria	2	-	2	1	1
Sambia	1	1	-	-	-
Sudan	2	1	1	-	-

1) Vorbereitungsklassen und -gruppen für Ausländer- und Aussiedlerschüler/innen

Noch: 9. Ausländische Schüler/innen an Mittelschulen im Schuljahr 2005/06 nach Staatsangehörigkeit

Staatsangehörigkeit	Insgesamt	Männlich	Weiblich	Darunter in Vorbereitungsklassen ¹⁾	
				insgesamt	darunter weiblich
Noch: Afrika					
Südafrika	1	-	1	-	-
Tunesien	3	3	-	3	-
Zentralafrikanische Republik	1	-	1	-	-
Ägypten	2	-	2	-	-
Äthiopien	1	-	1	-	-
Amerika	42	18	24	8	2
Argentinien	1	-	1	-	-
Brasilien	4	2	2	2	-
Chile	1	-	1	-	-
Dominikanische Republik	6	6	-	2	-
Ecuador, einschl. Galapagos-Inseln	2	-	2	-	-
Jamaika	2	1	1	-	-
Kanada	1	-	1	-	-
Kolumbien	2	1	1	-	-
Kuba	16	6	10	4	2
Mexiko	2	-	2	-	-
Peru	3	1	2	-	-
Vereinigte Staaten (von Amerika), auch USA	2	1	1	-	-
Asien	875	508	367	119	51
Afghanistan	125	70	55	10	3
Armenien	7	6	1	3	-
Aserbaidshjan	6	5	1	-	-
China, einschl. Tibet, (Hongkong)	24	13	11	10	6
Georgien	1	1	-	-	-
Indien, einschl. Sikkim und Gôa	2	1	1	-	-
Indonesien, einschl. Irian Jaya	2	1	1	-	-
Irak	144	89	55	10	4
Iran, Islamische Republik	66	42	24	6	4
Israel	6	4	2	-	-
Jemen	1	-	1	-	-
Kasachstan	45	22	23	10	5
Kirgisistan	4	2	2	1	-
Korea, Dem. Volksrepublik	1	-	1	-	-
Libanon	31	16	15	3	1
Mongolei	5	3	2	-	-
Pakistan	17	9	8	3	1
Philippinen	1	1	-	-	-
Saudi-Arabien	1	1	-	-	-
Syrien, Arabische Republik	14	10	4	2	-
Tadschikistan	2	2	-	2	-
Taiwan	2	-	2	2	2
Thailand	12	5	7	5	3
Usbekistan	20	10	10	4	2
Vietnam	334	195	139	47	19
Übriges Asien, Macau	2	-	2	1	1
Sonstige	5	3	2	-	-
Staatenlos	4	2	2	-	-
Ungeklärt	1	1	-	-	-
Insgesamt	1 885	1 047	838	296	128

1) Vorbereitungsklassen und -gruppen für Ausländer- und Aussiedlerschüler/innen

10. Schüler/innen an Mittelschulen im Schuljahr 2005/06 nach Klassenstufen und der im vergangenen Schuljahr besuchten Schulart

Klassenstufe	Insgesamt	Im vergangenen Schuljahr besuchte Schulart					
		Grundschule	Mittelschule	Gymnasium	allgemein bildende Förderschule	Freie Waldorfschule	sonstige Schule ¹⁾
Insgesamt							
5	12 213	11 875	254	2	47	1	34
6	13 637	x	13 562	38	10	1	26
7	15 064	x	14 893	96	34	1	40
8	18 765	x	18 555	172	13	3	22
9	26 920	x	26 348	526	7	1	38
10	25 501	x	24 954	531	-	4	12
V ²⁾	723	41	594	x	x	x	88
Insgesamt	112 823	11 916	99 160	1 365	111	11	260
männlich							
5	6 551	6 302	190	1	34	1	23
6	7 284	x	7 232	25	10	1	16
7	7 991	x	7 897	53	22	1	18
8	10 162	x	10 044	91	12	2	13
9	14 518	x	14 204	283	6	1	24
10	12 945	x	12 656	281	-	3	5
V ²⁾	391	30	310	x	x	x	51
Zusammen	59 842	6 332	52 533	734	84	9	150
weiblich							
5	5 662	5 573	64	1	13	-	11
6	6 353	x	6 330	13	-	-	10
7	7 073	x	6 996	43	12	-	22
8	8 603	x	8 511	81	1	1	9
9	12 402	x	12 144	243	1	-	14
10	12 556	x	12 298	250	-	1	7
V ²⁾	332	11	284	x	x	x	37
Zusammen	52 981	5 584	46 627	631	27	2	110

1) Hauptschule, Realschule, Gesamtschule und Zuzüge aus dem Ausland

2) Vorbereitungsklassen und -gruppen für Ausländer- und Aussiedlerschüler/innen

10.1 Schüler/innen an Mittelschulen in öffentlicher Trägerschaft im Schuljahr 2005/06 nach Klassenstufen und der im vergangenen Schuljahr besuchten Schulart

Klassenstufe	Insgesamt	Im vergangenen Schuljahr besuchte Schulart					
		Grundschule	Mittelschule	Gymnasium	allgemein bildende Förderschule	Freie Waldorfschule	sonstige Schule ¹⁾
Insgesamt							
5	11 582	11 255	246	1	47	1	32
6	13 209	x	13 134	38	10	1	26
7	14 684	x	14 520	90	34	-	40
8	18 376	x	18 171	167	13	3	22
9	26 544	x	25 981	519	7	1	36
10	25 184	x	24 645	523	-	4	12
V ²⁾	723	41	594	x	x	x	88
Insgesamt	110 302	11 296	97 291	1 338	111	10	256
männlich							
5	6 228	5 985	185	1	34	1	22
6	7 065	x	7 013	25	10	1	16
7	7 791	x	7 699	52	22	-	18
8	9 949	x	9 834	88	12	2	13
9	14 322	x	14 013	278	6	1	24
10	12 785	x	12 500	277	-	3	5
V ²⁾	391	30	310	x	x	x	51
Zusammen	58 531	6 015	51 554	721	84	8	149
weiblich							
5	5 354	5 270	61	-	13	-	10
6	6 144	x	6 121	13	-	-	10
7	6 893	x	6 821	38	12	-	22
8	8 427	x	8 337	79	1	1	9
9	12 222	x	11 968	241	1	-	12
10	12 399	x	12 145	246	-	1	7
V ²⁾	332	11	284	x	x	x	37
Zusammen	51 771	5 281	45 737	617	27	2	107

1) Hauptschule, Realschule, Gesamtschule und Zuzüge aus dem Ausland

2) Vorbereitungsklassen und -gruppen für Ausländer- und Aussiedlerschüler/innen

10.2 Schüler/innen an Mittelschulen in freier Trägerschaft im Schuljahr 2005/06 nach Klassenstufen und der im vergangenen Schuljahr besuchten Schulart

Klassenstufe	Insgesamt	Im vergangenen Schuljahr besuchte Schulart					
		Grundschule	Mittelschule	Gymnasium	allgemein bildende Förderschule	Freie Waldorfschule	sonstige Schule ¹⁾
Insgesamt							
5	631	620	8	1	-	-	2
6	428	x	428	-	-	-	-
7	380	x	373	6	-	1	-
8	389	x	384	5	-	-	-
9	376	x	367	7	-	-	2
10	317	x	309	8	-	-	-
V ²⁾	-	-	-	x	x	x	-
Insgesamt	2 521	620	1 869	27	-	1	4
männlich							
5	323	317	5	-	-	-	1
6	219	x	219	-	-	-	-
7	200	x	198	1	-	1	-
8	213	x	210	3	-	-	-
9	196	x	191	5	-	-	-
10	160	x	156	4	-	-	-
V ²⁾	-	-	-	x	x	x	-
Zusammen	1 311	317	979	13	-	1	1
weiblich							
5	308	303	3	1	-	-	1
6	209	x	209	-	-	-	-
7	180	x	175	5	-	-	-
8	176	x	174	2	-	-	-
9	180	x	176	2	-	-	2
10	157	x	153	4	-	-	-
V ²⁾	-	-	-	x	x	x	-
Zusammen	1 210	303	890	14	-	-	3

1) Hauptschule, Realschule, Gesamtschule und Zuzüge aus dem Ausland

2) Vorbereitungsklassen und -gruppen für Ausländer- und Aussiedlerschüler/innen

11. Schüler/innen an Mittelschulen im Schuljahr 2005/06 nach Kreisfreien Städten, Landkreisen und der im vergangenen Schuljahr besuchten Schulart

Kreisfreie Stadt Landkreis Regierungsbezirk Land	Insgesamt	Im vergangenen Schuljahr besuchte Schulart					
		Grundschule	Mittelschule	Gymnasium	allgemein bildende Förderschule	Freie Waldorf- schule	sonstige Schule ¹⁾
Chemnitz, Stadt	5 488	590	4 784	75	7	3	29
Plauen, Stadt	1 634	184	1 431	14	1	-	4
Zwickau, Stadt	2 325	209	2 082	25	1	-	8
Annaberg	2 566	288	2 241	26	2	-	9
Chemnitzer Land	3 556	377	3 124	52	1	1	1
Freiberg	4 418	448	3 897	67	1	-	5
Vogtlandkreis	5 416	571	4 779	41	9	-	16
Mittlerer Erzgebirgskreis	2 768	262	2 468	31	-	-	7
Mittweida	3 499	406	3 036	54	1	-	2
Stollberg	2 948	362	2 552	31	-	-	3
Aue-Schwarzenberg	4 094	461	3 600	24	5	-	4
Zwickauer Land	3 457	407	3 018	26	5	1	-
Regierungsbezirk Chemnitz	42 169	4 565	37 012	466	33	5	88
Dresden, Stadt	10 516	1 106	9 167	179	25	2	37
Görlitz, Stadt	1 565	176	1 353	13	11	-	12
Hoyerswerda, Stadt	1 166	110	1 037	12	-	-	7
Bautzen	4 412	464	3 906	36	-	-	6
Meißen	4 092	399	3 628	46	7	1	11
Niederschlesischer Oberlausitzkreis	3 177	363	2 765	41	4	-	4
Riesa-Großenhain	3 638	439	3 147	49	1	-	2
Löbau-Zittau	4 304	489	3 789	20	3	-	3
Sächsische Schweiz	3 561	364	3 154	34	3	-	6
Weißeritzkreis	3 458	381	3 047	30	-	-	-
Kamenz	4 676	445	4 203	25	2	1	-
Regierungsbezirk Dresden	44 565	4 736	39 196	485	56	4	88
Leipzig, Stadt	10 378	1 168	8 933	219	8	2	48
Delitzsch	3 301	334	2 891	63	-	-	13
Döbeln	1 948	153	1 785	9	-	-	1
Leipziger Land	3 421	287	3 066	45	11	-	12
Muldentalkreis	4 059	401	3 601	47	3	-	7
Torgau-Oschatz	2 982	272	2 676	31	-	-	3
Regierungsbezirk Leipzig	26 089	2 615	22 952	414	22	2	84
Sachsen	112 823	11 916	99 160	1 365	111	11	260

1) Hauptschule, Realschule, Gesamtschule und Zuzüge aus dem Ausland

12. Wiederholer/innen an Mittelschulen im Schuljahr 2005/06 nach Klassenstufen und Trägerschaft

Klassenstufe	Insgesamt	Darunter Weiblich	Darunter mit dem Ziel				Darunter	
			Hauptschulabschluss		Realschulabschluss		Ausländer	Aussiedler
			insgesamt	darunter weiblich	insgesamt	darunter weiblich		
Insgesamt								
5	254	64	x	x	x	x	8	4
6	442	126	x	x	x	x	4	11
7	373	144	238	87	135	57	10	6
8	867	367	375	149	492	218	16	21
9	1 166	463	334	127	832	336	24	26
10	343	152	x	x	343	152	4	13
Insgesamt	3 445	1 316	947	363	1 802	763	66	81
öffentliche Trägerschaft								
5	246	61	x	x	x	x	8	4
6	434	126	x	x	x	x	4	11
7	371	143	238	87	133	56	10	6
8	858	361	371	146	487	215	16	21
9	1 159	460	332	126	827	334	24	26
10	340	152	x	x	340	152	4	13
Zusammen	3 408	1 303	941	359	1 787	757	66	81
freie Trägerschaft								
5	8	3	x	x	x	x	-	-
6	8	-	x	x	x	x	-	-
7	2	1	-	-	2	1	-	-
8	9	6	4	3	5	3	-	-
9	7	3	2	1	5	2	-	-
10	3	-	x	x	3	-	-	-
Zusammen	37	13	6	4	15	6	-	-

13. Wiederholer/innen an Mittelschulen im Schuljahr 2005/06 nach Kreisfreien Städten, Landkreisen und Klassenstufen

Kreisfreie Stadt Landkreis Regierungsbezirk Land	Insgesamt	Männlich	Weiblich	Davon in den Klassenstufen					
				5	6	7	8	9	10
Chemnitz, Stadt	151	92	59	16	19	12	36	56	12
Plauen, Stadt	93	69	24	4	8	39	17	19	6
Zwickau, Stadt	53	33	20	5	6	3	16	20	3
Annaberg	73	44	29	7	6	2	28	26	4
Chemnitzer Land	80	53	27	1	17	12	15	24	11
Freiberg	102	69	33	12	8	8	29	33	12
Vogtlandkreis	125	80	45	12	24	12	31	32	14
Mittlerer Erzgebirgskreis	64	47	17	3	6	2	19	30	4
Mittweida	106	64	42	7	18	4	26	37	14
Stollberg	60	40	20	4	8	3	15	26	4
Aue-Schwarzenberg	91	57	34	14	12	8	16	31	10
Zwickauer Land	86	55	31	10	5	10	22	32	7
Regierungsbezirk Chemnitz	1 084	703	381	95	137	115	270	366	101
Dresden, Stadt	333	185	148	18	44	31	90	107	43
Görlitz, Stadt	65	35	30	8	14	5	15	20	3
Hoyerswerda, Stadt	64	34	30	2	7	15	17	18	5
Bautzen	130	89	41	5	12	11	31	61	10
Meißen	118	63	55	4	14	12	33	42	13
Niederschlesischer Oberlausitzkreis	90	58	32	3	8	8	37	20	14
Riesa-Großenhain	114	75	39	9	14	16	21	41	13
Löbau-Zittau	112	77	35	5	17	7	26	37	20
Sächsische Schweiz	108	61	47	1	8	13	13	58	15
Weißeritzkreis	75	51	24	3	8	7	21	26	10
Kamenz	83	47	36	6	7	4	20	42	4
Regierungsbezirk Dresden	1 292	775	517	64	153	129	324	472	150
Leipzig, Stadt	475	290	185	58	69	63	112	136	37
Delitzsch	129	80	49	11	15	11	34	45	13
Döbeln	58	33	25	1	12	9	19	11	6
Leipziger Land	146	86	60	5	18	15	43	61	4
Muldentalkreis	169	105	64	12	28	19	42	43	25
Torgau-Oschatz	92	57	35	8	10	12	23	32	7
Regierungsbezirk Leipzig	1 069	651	418	95	152	129	273	328	92
Sachsen	3 445	2 129	1 316	254	442	373	867	1 166	343

14. Schüler/innen im Profilunterricht an Mittelschulen im Schuljahr 2005/06 nach Klassenstufen und abschlussbezogenem Unterricht

Klassenstufe	Schulen	Schüler/innen		Im Unterricht mit dem Ziel				Darunter	
		insgesamt	darunter weiblich	Hauptschulabschluss		Realschulabschluss		Ausländer	Aussiedler
				insgesamt	darunter weiblich	insgesamt	darunter weiblich		
Musisch									
10	x	859	629	x	x	859	629	4	5
Insgesamt	40	859	629	-	-	859	629	4	5
Sozial-hauswirtschaftlich									
10	x	6 307	4 767	x	x	6 307	4 767	41	96
Insgesamt	299	6 307	4 767	-	-	6 307	4 767	41	96
Sportlich									
10	x	659	175	x	x	659	175	8	7
Insgesamt	42	659	175	-	-	659	175	8	7
Sprachlich									
10	x	2 326	1 597	x	x	2 326	1 597	18	24
Insgesamt	143	2 326	1 597	-	-	2 326	1 597	18	24
Technisch									
10	x	6 983	736	x	x	6 983	736	51	87
Insgesamt	334	6 983	736	-	-	6 983	736	51	87
Wirtschaftlich									
10	x	7 091	4 079	x	x	7 091	4 079	35	83
Insgesamt	306	7 091	4 079	-	-	7 091	4 079	35	83
Sonstiges									
10	x	1 276	573	x	x	1 276	573	13	27
Insgesamt	28	1 276	573	-	-	1 276	573	13	27

14.1 Schüler/innen in Neigungskursbereichen an Mittelschulen im Schuljahr 2005/06 nach Klassenstufen

Klassenstufe	Schulen	Schüler/innen			Darunter	
		insgesamt	männlich	weiblich	Ausländer	Aussiedler
Gesundheit und Sport						
7	x	3 910	2 400	1 510	72	83
8	x	4 616	2 827	1 789	71	114
9	x	6 635	4 100	2 535	74	108
Insgesamt	388	15 161	9 327	5 834	217	305
Informatik und Medien						
7	x	1 581	980	601	23	22
8	x	2 366	1 470	896	28	22
9	x	3 500	2 288	1 212	32	68
Insgesamt	305	7 447	4 738	2 709	83	112
Kunst und Kultur						
7	x	3 153	1 229	1 924	69	73
8	x	4 019	1 541	2 478	63	71
9	x	5 697	2 123	3 574	67	118
Insgesamt	362	12 869	4 893	7 976	199	262
Naturwissenschaft und Technik						
7	x	2 648	1 848	800	47	67
8	x	3 434	2 407	1 027	48	78
9	x	4 483	3 206	1 277	47	89
Insgesamt	349	10 565	7 461	3 104	142	234
Soziales und gesellschaftliches Handeln						
7	x	1 014	453	561	20	20
8	x	1 289	625	664	17	22
9	x	1 937	857	1 080	15	43
Insgesamt	200	4 240	1 935	2 305	52	85
Sprache und Kommunikation						
7	x	2 448	933	1 515	63	57
8	x	2 610	1 052	1 558	70	30
9	x	3 419	1 238	2 181	43	59
Insgesamt	268	8 477	3 223	5 254	176	146
Unternehmerisches Handeln						
7	x	217	91	126	5	16
8	x	329	186	143	9	5
9	x	1 007	588	419	9	4
Insgesamt	95	1 553	865	688	23	25
Sonstiger Neigungskursbereich						
7	x	92	56	36	-	-
8	x	101	53	48	3	-
9	x	240	116	124	1	-
Insgesamt	17	433	225	208	4	-

15. Schüler/innen im Fremdsprachenunterricht an Mittelschulen im Schuljahr 2005/06 nach Klassenstufen

Fremdsprache Sprachenfolge	Insgesamt	Klassenstufe					
		5	6	7	8	9	10
Englisch	111 777	12 204	13 628	15 039	18 718	26 771	25 417
Französisch	6 712	-	-	1 429	1 396	1 919	1 968
Russisch	1 630	-	-	424	384	464	358
Spanisch	91	-	-	37	26	28	-
Tschechisch	73	-	-	23	23	27	-
Polnisch	63	-	-	25	23	15	-
darunter in der Sprachenfolge							
Englisch/Französisch	6 712	x	x	1 429	1 396	1 919	1 968
Englisch/Russisch	1 630	x	x	424	384	464	358
Englisch/Spanisch	91	x	x	37	26	28	-
Englisch/Tschechisch	73	x	x	23	23	27	-
Englisch/Polnisch	63	x	x	25	23	15	-
Zusammen	8 569	x	x	1 938	1 852	2 453	2 326

16. Schüler/innen in Fremdsprachen-Arbeitsgemeinschaften an Mittelschulen im Schuljahr 2005/06 nach Klassenstufen

Arbeitsgemeinschaft	Insgesamt	Klassenstufe							Vorbereitungs- klassen ¹⁾
		5	6	7	8	9	10		
Englisch	461	39	60	30	50	105	165	12	
Französisch	397	85	129	22	29	33	99	-	
Italienisch	8	-	2	6	-	-	-	-	
Japanisch	10	-	2	4	-	2	2	-	
Polnisch	81	50	19	9	2	1	-	-	
Russisch	234	11	41	20	37	54	71	-	
Sorbisch	8	8	-	-	-	-	-	-	
Spanisch	70	9	7	6	15	19	14	-	
Tschechisch	87	6	20	33	18	6	4	-	

1) Vorbereitungsklassen und -gruppen für Ausländer- und Aussiedlerschüler/innen

17. Schüler/innen im Sorbischunterricht an Mittelschulen im Schuljahr 2005/06 nach Klassenstufen

Klassenstufe	Insgesamt	Sorbisch als		
		Muttersprache	Zweitsprache	Fremdsprache
5	120	50	70	-
6	123	34	89	-
7	86	33	53	-
8	120	40	80	-
9	161	61	100	-
10	155	64	91	-
Insgesamt	765	282	483	-

18. Schüler/innen im Ethik- und Religionsunterricht an Mittelschulen im Schuljahr 2005/06 nach Klassenstufen

Klassenstufe	Ethik	Religion	Davon		
			evangelisch- lutherisch	katholisch	andere
5	9 231	2 923	2 662	232	29
6	10 491	3 097	2 781	287	29
7	11 855	3 174	2 868	277	29
8	14 736	3 999	3 617	347	35
9	21 909	4 998	4 506	463	29
10	20 811	4 674	4 216	457	1
Insgesamt	89 033	22 865	20 650	2 063	152

19. Lehrerbewegung hauptberuflicher Lehrpersonen an Mittelschulen im Zeitraum 2. September 2004 bis 8. September 2005

Zugänge Abgänge	Lehrpersonen		
	insgesamt	männlich	weiblich
Hauptberufliche Lehrpersonen am 2. September 2004	11 873	3 263	8 610
Zugänge	1 208	334	874
darunter			
Neueintritt in den Schuldienst nach Ablegung der zweiten Staatsprüfung für das Lehramt oder gleichwertiger Abschlüsse	31	13	18
Zugang aus der gleichen Schulart in Sachsen	1 050	293	757
Zugang aus einer anderen Schulart in Sachsen	23	7	16
Wiedereintritt in den Schuldienst (z. B. nach Mutterschutz, Wehrdienst, Langzeitkranke, ...)	63	6	57
Abgänge	1 859	606	1 253
darunter			
Eintritt in den Ruhestand infolge Erreichens bzw. Überschreitens der Altersgrenze	275	142	133
Eintritt in den Ruhestand auf Antrag vor Erreichen der Altersgrenze	160	87	73
Übergang zu der gleichen Schulart in Sachsen	1 058	298	760
Übergang zu einer anderen Schulart in Sachsen	123	28	95
Abgang wegen Beurlaubung (z. B. Mutterschutz, Wehrdienst, Langzeitkranke, ...)	115	16	99
Hauptberufliche Lehrpersonen am 8. September 2005	11 222	2 991	8 231

20. Lehrpersonen an Mittelschulen im Schuljahr 2005/06 nach Beschäftigungsumfang

Beschäftigungsumfang	Insgesamt	Männlich	Weiblich
Hauptberuflich beschäftigt	11 222	2 991	8 231
vollzeitbeschäftigt ¹⁾	8 580	2 217	6 363
teilzeitbeschäftigt ²⁾	2 642	774	1 868
darunter in Altersteilzeit	1 733	672	1 061
darunter in der Freistellungsphase	650	324	326
Stundenweise beschäftigt ³⁾	402	217	185
Gastlehrer/innen von anderen Schulen	961	265	696
Lehramtsanwärter/innen	45	11	34

1) mit 100 Prozent Beschäftigungsumfang der Pflichtstunden

(einschließlich vollzeitbeschäftigter Lehrpersonen mit einer besonderen regelmäßigen Arbeitszeit)

2) mit 50 bis 99 Prozent Beschäftigungsumfang der Pflichtstunden

3) mit unter 50 Prozent Beschäftigungsumfang der Pflichtstunden

21. Hauptberufliche Lehrpersonen an Mittelschulen im Schuljahr 2005/06 nach Kreisfreien Städten, Landkreisen und Beschäftigungsumfang

Kreisfreie Stadt Landkreis Regierungsbezirk Land	Insgesamt	Darunter weiblich	Davon			
			vollzeitbeschäftigt		teilzeitbeschäftigt	
			insgesamt	darunter weiblich	insgesamt	darunter weiblich
Chemnitz, Stadt	590	447	438	324	152	123
Plauen, Stadt	161	114	114	81	47	33
Zwickau, Stadt	233	171	180	136	53	35
Annaberg	255	168	198	133	57	35
Chemnitzer Land	339	253	258	190	81	63
Freiberg	433	323	325	248	108	75
Vogtlandkreis	557	378	430	303	127	75
Mittlerer Erzgebirgskreis	257	177	204	142	53	35
Mittweida	335	251	270	205	65	46
Stollberg	275	186	214	145	61	41
Aue-Schwarzenberg	402	283	293	216	109	67
Zwickauer Land	342	237	266	190	76	47
Regierungsbezirk Chemnitz	4 179	2 988	3 190	2 313	989	675
Dresden, Stadt	1 045	781	786	582	259	199
Görlitz, Stadt	145	99	100	70	45	29
Hoyerswerda, Stadt	111	85	82	63	29	22
Bautzen	457	346	364	277	93	69
Meißen	412	291	284	203	128	88
Niederschlesischer Oberlausitzkreis	319	223	257	182	62	41
Riesa-Großenhain	375	274	287	215	88	59
Löbau-Zittau	413	289	322	228	91	61
Sächsische Schweiz	380	278	270	196	110	82
Weißeritzkreis	351	258	268	192	83	66
Kamenz	501	362	383	281	118	81
Regierungsbezirk Dresden	4 509	3 286	3 403	2 489	1 106	797
Leipzig, Stadt	973	763	745	582	228	181
Delitzsch	326	274	261	221	65	53
Döbeln	197	132	150	103	47	29
Leipziger Land	350	261	274	213	76	48
Muldentalkreis	376	286	314	245	62	41
Torgau-Oschatz	312	241	243	197	69	44
Regierungsbezirk Leipzig	2 534	1 957	1 987	1 561	547	396
Sachsen	11 222	8 231	8 580	6 363	2 642	1 868

21.1 Hauptberufliche Lehrpersonen an Mittelschulen in öffentlicher Trägerschaft im Schuljahr 2005/06 nach Kreisfreien Städten, Landkreisen und Beschäftigungsumfang

Kreisfreie Stadt Landkreis Regierungsbezirk Land	Insgesamt	Darunter weiblich	Davon			
			vollzeitbeschäftigt		teilzeitbeschäftigt	
			insgesamt	darunter weiblich	insgesamt	darunter weiblich
Chemnitz, Stadt	564	428	424	314	140	114
Plauen, Stadt	161	114	114	81	47	33
Zwickau, Stadt	233	171	180	136	53	35
Annaberg	254	167	197	132	57	35
Chemnitzer Land	339	253	258	190	81	63
Freiberg	433	323	325	248	108	75
Vogtlandkreis	556	377	429	302	127	75
Mittlerer Erzgebirgskreis	236	163	187	132	49	31
Mittweida	333	249	269	204	64	45
Stollberg	268	182	210	142	58	40
Aue-Schwarzenberg	389	275	288	214	101	61
Zwickauer Land	341	236	266	190	75	46
Regierungsbezirk Chemnitz	4 107	2 938	3 147	2 285	960	653
Dresden, Stadt	1 020	763	772	573	248	190
Görlitz, Stadt	145	99	100	70	45	29
Hoyerswerda, Stadt	111	85	82	63	29	22
Bautzen	437	332	352	270	85	62
Meißen	397	281	281	200	116	81
Niederschlesischer Oberlausitzkreis	317	221	257	182	60	39
Riesa-Großenhain	375	274	287	215	88	59
Löbau-Zittau	399	280	314	224	85	56
Sächsische Schweiz	380	278	270	196	110	82
Weißeritzkreis	349	257	266	191	83	66
Kamenz	501	362	383	281	118	81
Regierungsbezirk Dresden	4 431	3 232	3 364	2 465	1 067	767
Leipzig, Stadt	930	733	717	562	213	171
Delitzsch	326	274	261	221	65	53
Döbeln	197	132	150	103	47	29
Leipziger Land	350	261	274	213	76	48
Muldentalkreis	376	286	314	245	62	41
Torgau-Oschatz	309	239	240	195	69	44
Regierungsbezirk Leipzig	2 488	1 925	1 956	1 539	532	386
Sachsen	11 026	8 095	8 467	6 289	2 559	1 806

21.2 Hauptberufliche Lehrpersonen an Mittelschulen in freier Trägerschaft im Schuljahr 2005/06 nach Kreisfreien Städten, Landkreisen und Beschäftigungsumfang

Kreisfreie Stadt Landkreis Regierungsbezirk Land	Insgesamt	Darunter weiblich	Davon			
			vollzeitbeschäftigt		teilzeitbeschäftigt	
			insgesamt	darunter weiblich	insgesamt	darunter weiblich
Chemnitz, Stadt	26	19	14	10	12	9
Plauen, Stadt	-	-	-	-	-	-
Zwickau, Stadt	-	-	-	-	-	-
Annaberg	1	1	1	1	-	-
Chemnitzer Land	-	-	-	-	-	-
Freiberg	-	-	-	-	-	-
Vogtlandkreis	1	1	1	1	-	-
Mittlerer Erzgebirgskreis	21	14	17	10	4	4
Mittweida	2	2	1	1	1	1
Stollberg	7	4	4	3	3	1
Aue-Schwarzenberg	13	8	5	2	8	6
Zwickauer Land	1	1	-	-	1	1
Regierungsbezirk Chemnitz	72	50	43	28	29	22
Dresden, Stadt	25	18	14	9	11	9
Görlitz, Stadt	-	-	-	-	-	-
Hoyerswerda, Stadt	-	-	-	-	-	-
Bautzen	20	14	12	7	8	7
Meißen	15	10	3	3	12	7
Niederschlesischer Oberlausitzkreis	2	2	-	-	2	2
Riesa-Großenhain	-	-	-	-	-	-
Löbau-Zittau	14	9	8	4	6	5
Sächsische Schweiz	-	-	-	-	-	-
Weißeritzkreis	2	1	2	1	-	-
Kamenz	-	-	-	-	-	-
Regierungsbezirk Dresden	78	54	39	24	39	30
Leipzig, Stadt	43	30	28	20	15	10
Delitzsch	-	-	-	-	-	-
Döbeln	-	-	-	-	-	-
Leipziger Land	-	-	-	-	-	-
Muldentalkreis	-	-	-	-	-	-
Torgau-Oschatz	3	2	3	2	-	-
Regierungsbezirk Leipzig	46	32	31	22	15	10
Sachsen	196	136	113	74	83	62

22. Hauptberufliche Lehrpersonen an Mittelschulen im Schuljahr 2005/06 nach Alter und Trägerschaft

Alter in Jahren	Insgesamt	Männlich	Weiblich	Davon in ... Trägerschaft			
				öffentlich		frei	
				insgesamt	darunter weiblich	insgesamt	darunter weiblich
26	2	2	-	1	-	1	-
27	11	2	9	5	4	6	5
28	15	6	9	10	5	5	4
29	14	4	10	10	9	4	1
Zusammen	42	14	28	26	18	16	10
30	18	6	12	14	10	4	2
31	24	9	15	19	14	5	1
32	34	8	26	31	24	3	2
33	64	15	49	58	45	6	4
34	106	14	92	95	82	11	10
Zusammen	246	52	194	217	175	29	19
35	117	38	79	105	69	12	10
36	156	40	116	148	110	8	6
37	255	68	187	240	178	15	9
38	302	53	249	293	242	9	7
39	398	70	328	390	324	8	4
Zusammen	1 228	269	959	1 176	923	52	36
40	438	105	333	426	326	12	7
41	462	115	347	455	340	7	7
42	548	143	405	540	399	8	6
43	504	107	397	503	396	1	1
44	481	99	382	473	376	8	6
Zusammen	2 433	569	1 864	2 397	1 837	36	27
45	529	121	408	522	404	7	4
46	495	98	397	491	394	4	3
47	440	96	344	429	334	11	10
48	423	95	328	419	325	4	3
49	475	110	365	472	363	3	2
Zusammen	2 362	520	1 842	2 333	1 820	29	22
50	479	95	384	477	383	2	1
51	507	119	388	503	385	4	3
52	507	113	394	501	390	6	4
53	467	119	348	464	346	3	2
54	424	98	326	423	325	1	1
Zusammen	2 384	544	1 840	2 368	1 829	16	11
55	431	115	316	428	314	3	2
56	357	101	256	353	254	4	2
57	326	101	225	320	221	6	4
58	317	114	203	313	200	4	3
59	211	82	129	211	129	-	-
Zusammen	1 642	513	1 129	1 625	1 118	17	11

Noch: 22. Hauptberufliche Lehrpersonen an Mittelschulen im Schuljahr 2005/06 nach Alter und Trägerschaft

Alter in Jahren	Insgesamt	Männlich	Weiblich	Davon in ... Trägerschaft			
				öffentlich		frei	
				insgesamt	darunter weiblich	insgesamt	darunter weiblich
60	175	81	94	175	94	-	-
61	282	153	129	281	129	1	-
62	253	130	123	253	123	-	-
63	109	84	25	109	25	-	-
64	59	56	3	59	3	-	-
Zusammen	878	504	374	877	374	1	-
65	7	6	1	7	1	-	-
Zusammen	7	6	1	7	1	-	-
Insgesamt	11 222	2 991	8 231	11 026	8 095	196	136

Abb. 1 Schüler/innen der Klassenstufe 10 an Mittelschulen im Freistaat Sachsen im Schuljahr 2005/06 nach Profilen in Prozent

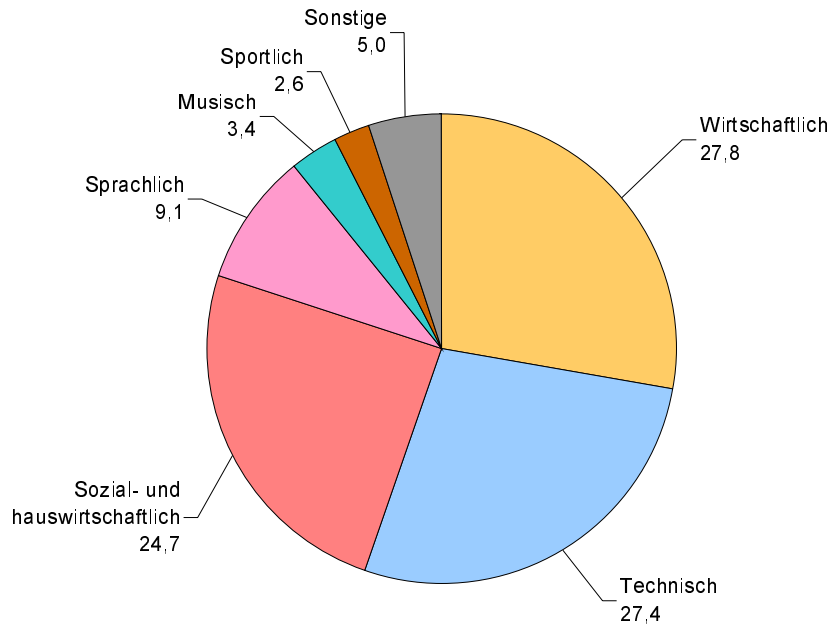


Abb. 2 Schüler/innen der Klassenstufe 7 bis 9 an Mittelschulen im Freistaat Sachsen im Schuljahr 2005/06 nach Neigungskursbereichen in Prozent

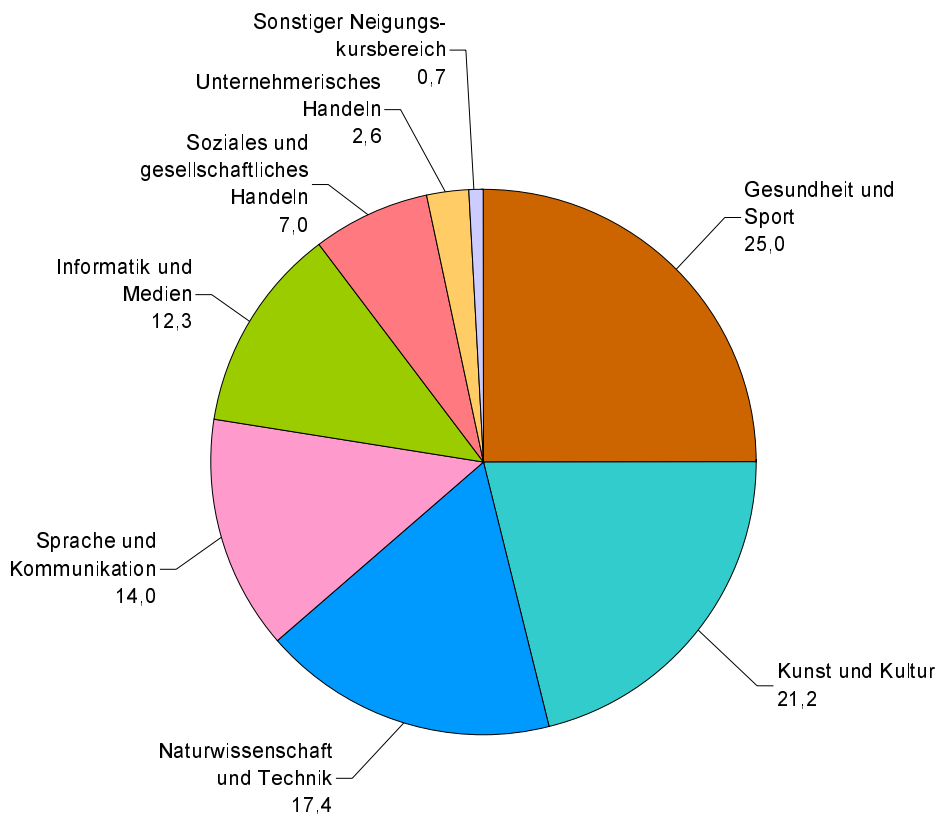


Abb. 3 Schüler/innen an Mittelschulen im Freistaat Sachsen im Schuljahr 2005/06 nach Klassenstufen und abschlussbezogenem Unterricht

