



# Statistischer Bericht



## Allgemein bildende Schulen im Freistaat Sachsen

Schuljahr 2009/10

B I 1 – j/09

# Zeichenerklärung

- Nichts vorhanden (genau Null)
- 0 weniger als die Hälfte von 1 in der letzten besetzten Stelle, jedoch mehr als nichts
- ... Angabe fällt später an
- / Zahlenwert nicht sicher genug
- . Zahlenwert unbekannt oder geheim zu halten
- x Tabellenfach gesperrt, weil Aussage nicht sinnvoll
- () Aussagewert ist eingeschränkt
- p vorläufige Zahl
- r berichtigte Zahl
- s geschätzte Zahl

## Inhalt

	<b>Seite</b>
Vorbemerkungen	3
Erläuterungen	3
Ergebnisdarstellung	6

## Tabellen

### Tabellenteil I Mindestveröffentlichungsprogramm der Statistischen Landesämter

1.	Allgemein bildende Schulen und Schulen des zweiten Bildungsweges in den Schuljahren 1995/1996, 2000/2001 und 2005/2006 bis 2009/2010 nach Schularten	10
2.	Schulanfänger an allgemein bildenden Schulen 1995, 2000 und 2005 bis 2009 nach Schularten	16
3.	Absolventen/Abgänger an allgemein bildenden Schulen und Schulen des zweiten Bildungsweges 1995, 2000 und 2005 bis 2009 nach Abschlussarten	17
4.	Schüler an allgemein bildenden Schulen und Schulen des zweiten Bildungsweges im Schuljahr 2009/10 nach Klassen-, Jahrgangs- bzw. Schulbesuchsstufen, Schularten und Geschlecht	18
5.	Schüler mit Migrationshintergrund an allgemein bildenden Schulen und Schulen des zweiten Bildungsweges im Schuljahr 2009/10 nach dem Land der Staatsangehörigkeit und Schularten	21
6.	Voll- bzw. teilzeitbeschäftigte Lehrpersonen an allgemein bildenden Schulen und Schulen des zweiten Bildungsweges im Schuljahr 2009/10 nach Schularten und Altersgruppen	22

### Tabellenteil II

7.	Allgemein bildende Schulen in den Schuljahren 1992/1993 bis 2009/2010 nach Schularten	24
7.1	Allgemein bildende Schulen in öffentlicher Trägerschaft in den Schuljahren 1992/1993 bis 2009/2010 nach Schularten	27
7.2	Allgemein bildende Schulen in freier Trägerschaft in den Schuljahren 1992/1993 bis 2009/2010 nach Schularten	30
8.	Schulen des zweiten Bildungsweges in den Schuljahren 1992/1993 bis 2009/2010 nach Schularten	33
9.	Schüler an allgemein bildenden Schulen mit Wechsel der Schulart jeweils zu Beginn der Schuljahre 1993/1994 bis 2009/2010 nach Schularten	35
10.	Absolventen/Abgänger und Schulanfänger an allgemein bildenden Schulen und Schulen des zweiten Bildungsweges 1993 bis 2009 nach Trägerschaft	37
11.	Absolventen/Abgänger an allgemein bildenden Schulen und Schulen des zweiten Bildungsweges 2009 nach Abschlussarten und Schularten	39
12.	Absolventen/Abgänger an allgemein bildenden Schulen und Schulen des zweiten Bildungsweges 2009 nach Kreisfreien Städten und Landkreisen sowie Abschlussarten	40
13.	Schulanfänger an allgemein bildenden Schulen 2009 nach Art der Einschulung, Schularten und Geschlecht	42
14.	Schulanfänger an allgemein bildenden Schulen 2009 nach Kreisfreien Städten und Landkreisen, Schularten sowie Trägerschaft	43

	<b>Seite</b>
15. Allgemein bildende Schulen und Schulen des zweiten Bildungsweges im Schuljahr 2009/10 nach Kreisfreien Städten und Landkreisen sowie Schularten	44
15.1 Allgemein bildende Schulen und Schulen des zweiten Bildungsweges in öffentlicher Trägerschaft im Schuljahr 2009/10 nach Kreisfreien Städten und Landkreisen sowie Schularten	48
15.2 Allgemein bildende Schulen und Schulen des zweiten Bildungsweges in freier Trägerschaft im Schuljahr 2009/10 nach Kreisfreien Städten und Landkreisen sowie Schularten	52
16. Integrierte Förderschüler an allgemein bildenden Schulen im Schuljahr 2009/10 nach Förderschwerpunkten und Schularten	55
17. Schüler an allgemein bildenden Schulen und Schulen des zweiten Bildungsweges im Schuljahr 2009/10 nach Alter und Schularten	56
18. Wiederholer an allgemein bildenden Schulen im Schuljahr 2009/10 nach Klassen- bzw. Jahrgangsstufen, Schularten und Geschlecht	57
19. Schüler an allgemein bildenden Schulen im Schuljahr 2009/10 nach der im vergangenen Schuljahr besuchten Schulart, Schularten und Geschlecht	58
20. Schüler im Profil, im Neigungskursbereich und in der vertieften Ausbildung an allgemein bildenden Schulen im Schuljahr 2009/10 nach Schularten	59
21. Schüler im Fremdsprachenunterricht an allgemein bildenden Schulen im Schuljahr 2009/10 nach Fremdsprachen und Schularten	60
22. Schüler im Fremdsprachenunterricht an Schulen des zweiten Bildungsweges im Schuljahr 2009/10 nach Fremdsprachen und Schularten	60
23. Schüler in Abgangsklassen an allgemein bildenden Schulen im Schuljahr 2009/10 nach Kreisfreien Städten und Landkreisen, Schularten, abschlussbezogenem Unterricht sowie Trägerschaft	61
24. Lehrpersonen an allgemein bildenden Schulen im Schuljahr 2009/10 nach Art des Beschäftigungsverhältnisses, Schularten und Geschlecht	63
25. Lehrpersonen an Schulen des zweiten Bildungsweges im Schuljahr 2009/10 nach Art des Beschäftigungsverhältnisses und Schularten	64
 <b>Abbildungen</b>	
Abb. 1 Allgemein bildende Schulen und Schulen des zweiten Bildungsweges im Freistaat Sachsen in den Schuljahren 2000/01 bis 2009/10 nach Trägerschaft	65
Abb. 2 Schüler an allgemein bildenden Schulen und Schulen des zweiten Bildungsweges im Freistaat Sachsen im Schuljahr 2009/10 nach Schularten	65
Abb. 3 Absolventen/Abgänger und Schulanfänger an allgemein bildenden Schulen und Schulen des zweiten Bildungsweges im Freistaat Sachsen 2000 bis 2009	66
Abb. 4 Absolventen/Abgänger an allgemein bildenden Schulen und Schulen des zweiten Bildungsweges im Freistaat Sachsen 2009 nach Geschlecht und Abschlussarten	66
Abb. 5 Voll- bzw. teilzeitbeschäftigte Lehrpersonen an allgemein bildenden Schulen und Schulen des zweiten Bildungsweges im Freistaat Sachsen im Schuljahr 2009/10 nach Alter und Geschlecht	67
Abb. 6 Voll- bzw. teilzeitbeschäftigte Lehrpersonen an allgemein bildenden Schulen und Schulen des zweiten Bildungsweges im Freistaat Sachsen in den Schuljahren 2000/01 bis 2009/10 nach Schularten	67

## Vorbemerkungen

Jährlich, jeweils zu Beginn des Schuljahres, werden die Schulen im Freistaat Sachsen vom Statistischen Landesamt in einer umfangreichen amtlichen Schulstatistik über die Anzahl der Schülerinnen und Schüler, die Klassen- und Unterrichtsstruktur sowie Angaben zu den Lehrerinnen und Lehrern befragt.

Der Stichtag der Erhebung an allgemein bildenden Schulen und Schulen des zweiten Bildungsweges im Schuljahr 2009/10 war der 2. September 2009.

Einbezogen in die Erhebung wurden alle öffentlichen Schulen sowie die Schulen in freier Trägerschaft.

Dieser Statistische Bericht der allgemein bildenden Schulen und Schulen des zweiten Bildungsweges (Gesamtbericht) besteht aus dem Tabellenteil I – Mindestveröffentlichungsprogramm der Statistischen Landesämter (Tabellen 1 bis 6) und dem Tabellenteil II – Erweitertes Tabellenprogramm des Statistischen Landesamtes des Freistaates Sachsen (Tabellen 7 bis 25) mit weiteren Ergebnissen.

Für die einzelnen Schularten im Freistaat Sachsen liegen Statistische Berichte mit detaillierten Daten bis auf Kreisebene vor. Die Statistischen Berichte enthalten Angaben für das Schuljahr 2009/10 mit dem Gebietsstand 1. Januar 2009.

**Rechtsgrundlagen** der amtlichen Schulstatistik sind:

- Sächsisches Statistikgesetz (SächsStatG) vom 17. Mai 1993 (SächsGVBl S. 453), zuletzt geändert durch Artikel 13 des Gesetzes vom 6. Juni 2002 (SächsGVBl. S. 168, 171),
- Gesetz über die Statistik für Bundeszwecke (Bundesstatistikgesetz-BStatG) vom 22. Januar 1987 (BGBl. I S. 462, 565), zuletzt geändert durch Artikel 3 des Gesetzes vom 7. September 2007 (BGBl. I S. 2246, 2249),
- Schulgesetz für den Freistaat Sachsen (SchulG) in der Fassung der Bekanntmachung vom 16. Juli 2004 (SächsGVBl. S. 298), zuletzt geändert durch Artikel 8 des Gesetzes vom 12. Dezember 2008 (SächsGVBl. S. 866, 874),
- Gesetz über Schulen in freier Trägerschaft (SächsFrTrSchulG) vom 4. Februar 1992 (SächsGVBl. S. 37), zuletzt geändert durch Artikel 19 des Gesetzes vom 12. Dezember 2008 (SächsGVBl. S. 866, 885).

## Erläuterungen

**Öffentliche Schulen** sind die Schulen, die in der Trägerschaft

1. einer Gemeinde, einer Kreisfreien Stadt bzw. eines Landkreises oder eines kommunalen Zweckverbandes,
2. des Krankenhauses einer Kreisfreien Stadt oder eines Landkreises als medizinische Berufsfachschule oder
3. des Freistaates Sachsen stehen.

### Schulen in freier Trägerschaft

Schulen in freier Trägerschaft können von natürlichen oder juristischen Personen des privaten oder des öffentlichen Rechts als Ersatz- oder Ergänzungsschulen nach Maßgabe des Grundgesetzes und der Verfassung des Freistaates Sachsen errichtet und betrieben werden.

### Ersatzschulen

Ersatzschulen sind Schulen in freier Trägerschaft, die in ihren Bildungs- und Erziehungszielen sowie ihren wesentlichen Lehrgegenständen im Freistaat Sachsen vorhandenen oder vorgesehenen öffentlichen Schulen gleichwertig sind. Die Schulaufsichtsbehörde verleiht einer Ersatzschule auf Antrag ggf. im Einvernehmen mit der jeweiligen Fachbehörde die Eigenschaft einer staatlich anerkannten Ersatzschule.

### Schüler

Schüler sind Personen, die Schulen des allgemein bildenden oder des berufsbildenden Schulwesens besuchen. Dabei ist es unbedeutend, ob es sich um eine öffentliche Schule oder eine Schule in freier Trägerschaft handelt. Zu den Schülern zählen auch Personen, die eine Schule berufsbegleitend besuchen.

### Schüler mit Migrationshintergrund

Schüler mit Migrationshintergrund sind jene, die zwei- oder mehrsprachig aufwachsen und die selbst oder deren Eltern (bzw. ein Elternteil) oder Großeltern nach Deutschland zugewandert sind, ungeachtet ihrer gegenwärtigen Staatsangehörigkeit und ungeachtet dem Aufenthaltsstatus (eine zeitliche Begrenzung gibt es nicht).

### Schulpflicht

Schulpflicht besteht für alle Kinder und Jugendlichen, die im Freistaat Sachsen ihren Wohnsitz oder gewöhnlichen Aufenthalt oder ihre Ausbildungs- oder Arbeitsstätte haben.

### **Grundschulen**

Die Grundschulen umfassen die Klassenstufen 1 bis 4. Sie haben die Aufgabe, alle Schüler in einem gemeinsamen Bildungsgang ausgehend von den individuellen Lern- und Entwicklungsvoraussetzungen unter Einbeziehung von Elementen des spielerischen und kreativen Lernens zu den weiterführenden Bildungsgängen zu führen.

### **Mittelschulen**

Die Mittelschulen umfassen die Klassenstufen 5 bis 10 und vermitteln eine allgemeine und berufsvorbereitende Bildung. Die Klassenstufen 5 und 6 haben Orientierungsfunktion, ab Klassenstufe 7 beginnt eine auf Leistungsentwicklung und Abschlüsse bezogene Differenzierung. Ebenfalls ab Klassenstufe 7 beginnt für alle Schüler eine neigungsorientierte Differenzierung. Im Rahmen wahlobligatorischer Angebote wählen die Schüler der Klassenstufen 7 bis 9 pro Schuljahr einen Neigungskurs und die Schüler der Klassenstufe 10 einen Vertiefungskurs entsprechend ihrer Interessen und Begabungen. Die Ausbildung an den Mittelschulen schließt mit dem Hauptschulabschluss, dem qualifizierenden Hauptschulabschluss oder dem Realschulabschluss ab.

### **Gymnasien**

Die Gymnasien vermitteln den Schülern mit entsprechenden Begabungen und Bildungsabsichten eine vertiefte allgemeine Bildung. Sie umfassen die Klassen- bzw. Jahrgangsstufen 5 bis 12, wobei die Klassenstufen 5 und 6 Orientierungsfunktion haben. An den Gymnasien werden besondere Profile eingerichtet. Die Schüler der Gymnasien schließen ihre schulische Ausbildung mit der Abiturprüfung ab und erwerben die allgemeine Hochschulreife.

Die gymnasiale Oberstufe umfasst die Jahrgangsstufen 11 und 12 und gliedert sich in vier Kurshalbjahre. Sie endet mit der Abiturprüfung. Der Unterricht in der gymnasialen Oberstufe wird in Grund- und Leistungskursen erteilt. Mit Beginn des Schuljahres 2008/09 ist die Oberstufenreform für die Jahrgangsstufe 11 in Kraft getreten. Die Leistungskurse werden auf erhöhtem Anforderungsniveau unterrichtet. Die Grundkurse werden auf grundlegendem Anforderungsniveau unterrichtet. Die Kurse werden für beide Jahrgangsstufen durchgehend belegt. Für die Jahrgangsstufe 12 gelten die bisherigen Vorschriften im Schuljahr 2008/09 fort. Die Grundkurse dienen der Vermittlung einer grundlegenden Allgemeinbildung in bestimmten Pflichtfächern. Vertiefte Kenntnisse erwerben die Schüler in zwei bzw. drei Leistungskursfächern. Gewählte Leistungskurse können im Verlauf der gymnasialen Oberstufe nicht gewechselt werden. Darüber hinaus können die Schüler nach ihren Neigungen Wahlfächer als

Grundkurse belegen. Die Grundkurse werden jeweils für ein Jahr gewählt.

### **Allgemein bildende Förderschulen**

Die allgemein bildenden Förderschulen werden von Schülern besucht, die wegen der Beeinträchtigung einer oder mehrerer physischer oder psychischer Funktionen auch durch besondere Hilfen in den anderen allgemein bildenden Schulen nicht oder nicht hinreichend integriert werden können und deshalb über einen längeren Zeitraum einer sonderpädagogischen Förderung bedürfen. An den allgemein bildenden Förderschulen können die Abschlüsse der übrigen Schularten erworben werden.

Die Klinik- und Krankenhausschulen sind allgemein bildende Förderschulen und haben die Aufgabe, kranke Schüler, die sich längere Zeit oder in regelmäßigen Abständen in einer Klinik, im Krankenhaus oder in einer Kureinrichtung befinden, so zu unterrichten und zu fördern, dass eine Wiedereingliederung in die bisher besuchten Klassen erleichtert wird. Die Schüler der Klinik- und Krankenhausschulen werden an den allgemein bildenden Schulen gezählt, an denen sie gemeldet sind.

An Freien Waldorfschulen wurden Förderschulklassen eingerichtet. Die Schüler dieser Förderschulklassen werden statistisch zu der Anzahl der Schüler an allgemein bildenden Förderschulen entsprechend ihres Förderschwerpunktes gezählt.

### **Freie Waldorfschulen**

Die Freien Waldorfschulen sind Ersatzschulen und zeichnen sich durch eine besondere pädagogische Prägung (Rudolf Steiner) aus. Sie umfassen die Klassen- und Jahrgangsstufen 1 bis 13. Die Ausbildung an einer Freien Waldorfschule ist der Ausbildung einer entsprechenden öffentlichen Schule gleichwertig.

### **Schulen des zweiten Bildungsweges**

Die Schulen des zweiten Bildungsweges sind Abendmittelschulen, Abendgymnasien und Kollegs. Die Abendmittelschulen sind differenzierte Schulen und führen nicht mehr schulpflichtige Jugendliche und Erwachsene überwiegend in Form von Abendunterricht zum Hauptschulabschluss, qualifizierenden Hauptschulabschluss und Realschulabschluss. Die Abendgymnasien sind Schulen, die nicht mehr schulpflichtige Jugendliche und Erwachsene überwiegend in Form von Abendunterricht zur allgemeinen Hochschulreife führen. Die Kollegs sind Gymnasien besonderer Art, die Erwachsene in dreijährigem Vollzeitunterricht zur allgemeinen Hochschulreife führen.

### **Einschulungen**

Mit dem Beginn des Schuljahres werden alle Kinder, die bis zum 30. Juni des laufenden Kalenderjahres das sechste Lebensjahr vollendet haben, schulpflichtig. Kinder, die in der Zeit vom 1. Juli bis 30. September des laufenden Kalenderjahres das sechste Lebensjahr vollenden, gelten mit Anmeldung als schulpflichtig (fristgemäße Einschulung). Auf Antrag der Erziehungsberechtigten können jüngere Kinder in die Schule aufgenommen werden, wenn sie den für den Schulbesuch erforderlichen geistigen und körperlichen Entwicklungsstand besitzen (vorzeitige Einschulung).

Kinder, die bei Beginn der Schulpflicht geistig und körperlich nicht genügend entwickelt sind, um mit Erfolg am Unterricht teilzunehmen, können um ein Jahr vom Schulbesuch zurückgestellt werden (Einschulung nach Zurückstellung).

### **Vorbereitungsklassen und -gruppen für Migranten**

Zur schulischen Integration von Migranten gemäß der Sächsischen Konzeption zur Integration von Migranten vom 1. August 2000 (Ministerialblatt SMK vom 24. August 2000) werden durch die Regionalstellen der SBA Vorbereitungsklassen oder -gruppen eingerichtet, in denen durch Betreuungslehrer das Fach Deutsch als Zweitsprache unterrichtet und die individuelle schrittweise Integration in die Regelklassen vorbereitet und begleitet wird.

### **Religionsunterricht**

Der Religionsunterricht ist an allen öffentlichen Schulen mit Ausnahme der Fachschulen ordentliches Lehrfach und wird nach Konfessionen getrennt in Übereinstimmung mit den Grundsätzen der betreffenden Religionsgemeinschaft erteilt. Derzeit sind die Fächer Evangelische Religion und Katholische Religion eingerichtet.

### **Ethikunterricht**

Ethik ist ein ordentliches Lehrfach an den öffentlichen Schulen im Freistaat Sachsen. Schüler, die nicht am Religionsunterricht teilnehmen, besuchen den Unterricht im Fach Ethik.

### **Wiederholer**

Wiederholer sind Schüler, die eine Klassen- bzw. Jahrgangsstufe wegen Nichtversetzung oder freiwillig, auf Antrag der Erziehungsberechtigten zum zweiten Mal durchlaufen, unabhängig davon, ob sie die allgemein bildende Schule gewechselt haben.

### **Absolventen/Abgänger**

Absolventen/Abgänger sind Schüler, die nach Erfüllung der Vollzeitschulpflicht (neun Schuljahre) die allgemein bildende Schule mit einem Abschlusszeugnis (Absolventen) oder Abgangszeugnis (Abgänger) verlassen. Schüler von Mittelschulen, Gymnasien und allgemein bildenden Förderschulen ohne Abschluss erhalten ein Abgangszeugnis. Ein Zeugnis zur Schulentlassung erhalten die Schüler im Förderschwerpunkt geistige Entwicklung.

### **Hauptschulabschluss**

Nach erfolgreichem Besuch der Klassenstufe 9 und Teilnahme an einer besonderen Leistungsfeststellung erwerben die Schüler im Hauptschulbildungsgang den Hauptschulabschluss. Schüler im Realschulbildungsgang, die die Mittelschule oder die allgemein bildende Förderschule nach Versetzung in die Klassenstufe 10 verlassen, erwerben den Hauptschulabschluss. Schüler an Gymnasien, die das Gymnasium nach Versetzung in die Klassenstufe 10 verlassen, erwerben einen dem Hauptschulabschluss gleichgestellten Schulabschluss.

### **Qualifizierender Hauptschulabschluss**

Nach dem erfolgreichen Besuch der Klassenstufe 9 und erfolgreicher Teilnahme an einer besonderen Leistungsfeststellung erwerben die Schüler den qualifizierenden Hauptschulabschluss. Die Schüler müssen das Ziel der Klassenstufe 9 erreicht haben, wobei der Durchschnitt aller Jahresnoten des Hauptschulabschlusses nicht schlechter als 3,0 sein darf, in keinem Fach eine schlechtere Jahresnote als „ausreichend“ erzielt wurde und auch in allen Leistungsnachweisen der besonderen Leistungsfeststellung mindestens die Note „ausreichend“ erreicht wurde. Schüler im Realschulbildungsgang, die die Mittelschule oder die allgemein bildende Förderschule nach Versetzung in die Klassenstufe 10 verlassen und erfolgreich an der besonderen Leistungsfeststellung im Ausnahmefall in Abgangsabsicht teilgenommen haben, erwerben den qualifizierenden Hauptschulabschluss.

### **Realschulabschluss**

Mit dem erfolgreichen Besuch der Klassenstufe 10 und bestandener Abschlussprüfung erwerben die Schüler im Realschulbildungsgang den Realschulabschluss. An den Gymnasien wird mit der Versetzung von Klassenstufe 10 nach Jahrgangsstufe 11 ein dem Realschulabschluss gleichgestellter mittlerer Schulabschluss erworben. In die Versetzungsentscheidung geht ab dem Schuljahr 2005/06 das Ergebnis einer besonderen Leistungsfeststellung ein.

### Abitur/allgemeine Hochschulreife

Ziel der Abiturprüfung ist die Feststellung der allgemeinen Hochschulreife. Diese wird durch eine Gesamtqualifikation erworben und setzt sich zusammen aus den Leistungen:

- a) in der Abiturprüfung
- b) in den Leistungskursen
- c) in bestimmten anrechenbaren Grundkursen.

### Lehrpersonen

Lehrpersonen sind jene, die ganz oder teilweise im Rahmen gesetzlich oder vertraglich festgesetzter Pflichtstunden unterrichten bzw. unter Berücksichtigung von Anrechnungstunden eine Schule leiten. Sie sind gegliedert in voll- bzw. teilzeitbeschäftigte und stundenweise beschäftigte Lehrpersonen.

### Voll- bzw. teilzeitbeschäftigte Lehrpersonen

Die Zuordnung voll- bzw. teilzeitbeschäftigter Lehrpersonen nach der Voll- (100 Prozent) und Teilzeitbeschäftigung (50 bis unter 100 Prozent) erfolgt nach dem Beschäftigungsumfang (Pflichtstundenzahl laut geltendem Arbeitsvertrag), unabhängig von den wegen der Gewährung von Anrechnungs- und Ermäßigungsstunden tatsächlich erteilten Unterrichtsstunden.

### Stundenweise beschäftigte Lehrpersonen

Stundenweise beschäftigte Lehrpersonen haben einen Beschäftigungsumfang unter 50 Prozent. Dazu zählen u. a. nebenberufliche Lehrpersonen, kirchliche Mitarbeiter mit Unterrichtsaufträgen sowie Lehrpersonen, die während der Elternzeit oder aus gesundheitlichen Gründen stundenweise unterrichten.

### Altersteilzeit

Während des Altersteilzeit-Arbeitsverhältnisses (ATZ-AV) beträgt die durchschnittliche wöchentliche Arbeitszeit die Hälfte der regelmäßigen tariflichen Arbeitszeit und kann folgendermaßen verteilt werden:

Lineares Teilzeitmodell: Die Arbeitszeit wird im gesamten Zeitraum des ATZ-AV durchgehend geleistet.

Blockmodell: Die Arbeitszeit wird in der ersten Hälfte des ATZ-AV geleistet, in der zweiten Hälfte wird der Arbeitnehmer unter Fortzahlung der Bezüge freigestellt (Freistellungsphase).

Mischmodell: Individuelle Vereinbarung der zu leistenden Arbeitszeit im gesamten Zeitraum des ATZ-AV (Kombination von linearem Teilzeit- und Blockmodell).

Die Lehrpersonen, die ein Modell der Altersteilzeit in Anspruch nehmen, werden den teilzeitbeschäftigten Lehrpersonen zugeordnet.

### Ergebnisdarstellung

Im Schuljahr 2009/10 lernen an den 1 488 allgemein bildenden Schulen und Schulen des zweiten Bildungsweges im Freistaat Sachsen 304 027 **Schüler**. Das sind 304 bzw. 0,1 Prozent weniger als im Schuljahr zuvor. Die Zahl der Schulen verringerte sich gegenüber dem Vorjahr um 2 bzw. ebenfalls 0,1 Prozent.

(Tabelle 1)

Die 839 **Grundschulen** Sachsens, deren Anzahl sich gegenüber dem Vorjahr um 3 verringert hat, werden von 120 763 Schülern besucht. Das bedeutet einen Anstieg der Schülerzahl um 684 bzw. 0,6 Prozent gegenüber dem Vorjahr. Damit hält der Anstieg der Schülerschaft an Grundschulen nun schon seit dem Schuljahr 2003/04 an.

Im Schuljahr 2009/10 werden an den 333 **Mittelschulen** (keine Veränderung gegenüber dem Vorjahr) 81 276 Kinder und Jugendliche, 736 bzw. 0,9 Prozent mehr als 2008/09, unterrichtet.

An den 145 **Gymnasien** (2 mehr als 2008/09) sind die Schülerzahlen weiterhin stark rückläufig. So verringerte sich die Zahl der Gymnasiasten um 1 738 bzw. 2,2 Prozent im Vergleich zum Vorjahr. 79 078 Kinder und Jugendliche lernen im Schuljahr 2009/10 an den Gymnasien des Landes.

Die Anzahl der Schüler (18 821) an den 158 **allgemein bildenden Förderschulen** (1 weniger als 2008/09) und Klinik- und Krankenhausschulen sowie in den Förderschulklassen an Freien Waldorfschulen ging im Vergleich zum Vorjahr um 54 bzw. 0,3 Prozent zurück.

Die 3 **Freien Waldorfschulen** werden von 1 314 Schülern besucht, 14 Schüler bzw. 1,1 Prozent mehr als im Schuljahr 2008/09.

2 775 erwachsene Schüler an den 10 **Schulen des zweiten Bildungsweges** bilden sich an einer Abendmittelschule, einem Abendgymnasium oder einem Kolleg weiter. Das sind 54 Erwachsene bzw. 2,0 Prozent mehr als im vergangenen Schuljahr, die einen Schulabschluss nachholen oder einen weiteren bzw. einen höherwertigen Abschluss erreichen wollen.

(Tabellen 1 und 8)

Im Schuljahr 2009/10 befinden sich 171 **Schulen in freier Trägerschaft**, davon 70 Grundschulen, 51 Mittelschulen, 27 Gymnasien, 19 allgemein bildende Förderschulen und 3 Freie Waldorfschulen sowie 1 Kolleg. An diesen Schulen



lernen 22 965 Schüler, das sind 1 959 bzw. 9,3 Prozent mehr als im Schuljahr 2008/09 und 7,6 Prozent der Schülerschaft Sachsens (Vorjahr 6,9 Prozent). (Tabelle 15.2)

Zu Beginn des Schuljahres 2009/10 wechselten von den 28 010 Grundschulern, die im Vorjahr die Klassenstufe 4 besuchten, 14 643 bzw. 52,3 Prozent an eine Mittelschule und 12 807 bzw. 45,7 Prozent an ein Gymnasium. Der Mädchenanteil lag bei den Wechslern zur Mittelschule bei 48,3 Prozent und bei den Wechslern an das Gymnasium bei 51,8 Prozent. 371 Mittelschüler haben sich entschlossen, am Gymnasium weiter zu lernen und damit die allgemeine Hochschulreife anzustreben. 1 153 Gymnasialisten hingegen entschieden sich für einen mittleren Bildungsabschluss und lernen ab dem Schuljahr 2009/10 an einer Mittelschule des Freistaates. (Tabelle 9)

Am Ende des Schuljahres 2008/09 wurden 30 967 **Ab solventen und Abgänger** an den allgemein bildenden Schulen und Schulen des zweiten Bildungsweges gezählt. Das sind 5 489 Schulentlassene bzw. 15,1 Prozent weniger als im Vorjahr. Mit der allgemeinen Hochschulreife beendeten 12 118 Schüler das Gymnasium, die Freie Waldorfschule, das Abendgymnasium bzw. Kolleg. Das sind 39,1 Prozent der Schulentlassenen insgesamt. Den Realschulabschluss erreichten 13 516 Schüler bzw. 43,6 Prozent. 8,5 Prozent (2 643) der Schüler schafften den Hauptschulabschluss. Ohne Abschluss verließen 8,7 Prozent (2 690) eine allgemein bildende Schule. (Tabellen 3, 10 und 11)

Zu Beginn des Schuljahres 2009/10 wurden 30 820 Kinder eingeschult, das sind 105 bzw. 0,3 Prozent weniger als ein Jahr zuvor. Von allen **Schulanfängern** wurden 29 138 bzw. 94,5 Prozent fristgemäß, 1 484 bzw. 4,8 Prozent nach einer Zurückstellung und 198 bzw. 0,6 Prozent vorzeitig eingeschult. 95,9 Prozent der ABC-Schützen erhielten ihre Zuckertüte an einer Grundschule, 3,8 Prozent an einer allgemein bildenden Förderschule und 0,4 Prozent an einer Freien Waldorfschule. (Tabellen 2, 13 und 14)

An den allgemein bildenden Schulen und Schulen des zweiten Bildungsweges in Sachsen lernen 12 552 **Schüler mit Migrationshintergrund**. 5 624 werden an den Grundschulen unterrichtet, 3 513 an den sächsischen Mittelschulen und 2 611 Schüler mit Migrationshintergrund an den Gymnasien. (Tabelle 5)

5 618 Schülerinnen und Schüler der allgemein bildenden

Schulen wiederholen eine Klassen- bzw. Jahrgangsstufe wegen Nichtversetzung oder freiwillig auf Antrag der Erziehungsberechtigten bzw. des volljährigen Schülers. 3 307 bzw. 58,9 Prozent der **Wiederholer** sind Jungen und 2 311 bzw. 41,1 Prozent Mädchen. (Tabelle 18)

Zu Beginn des Schuljahres 2009/10 wurden den Schülern der Grundschulen, Mittelschulen, Gymnasien und allgemein bildenden Förderschulen sowie der Freien Waldorfschulen in der Klassenstufe 1 bis Jahrgangsstufe 13 Unterricht in 14 verschiedenen **Fremdsprachen** angeboten. Die Palette der Fremdsprachen reicht beispielsweise von Englisch mit 235 129, Französisch mit 45 371 bis hin zu Polnisch mit 1 344 oder Griechisch mit 135 Kindern und Jugendlichen, die sich mit diesen Fremdsprachen intensiver beschäftigen. Den Unterricht in Latein besuchen in diesem Schuljahr 18 211 Schülerinnen und Schüler. Latein liegt damit weiterhin in der Beliebtheit auf Platz 3 vor Russisch mit 15 965 Schülerinnen und Schülern. An den Schulen des zweiten Bildungsweges werden 4 verschiedene Fremdsprachen vermittelt. 2 754 erwachsene Schüler lernen Englisch, 1 072 Französisch, 297 Russisch und 63 Latein. (Tabellen 21 und 22)

Im Schuljahr 2009/10 befinden sich 22 697 Schülerinnen und Schüler in den **Abgangsklassen** der allgemein bildenden Schulen und haben nur noch ein Jahr bis zu ihrem Abschluss. Von den 13 599 Mittelschülern streben 11 468 bzw. 84,3 Prozent einen Realschulabschluss an. (Tabelle 23)

Die Schülerinnen und Schüler an den allgemein bildenden Schulen und Schulen des zweiten Bildungsweges werden im Schuljahr 2009/10 von 30 003 **voll- bzw. teilzeitbeschäftigten Lehrpersonen** unterrichtet, das sind 387 bzw. 1,3 Prozent weniger als 2008/09. 8 746 Lehrerinnen und Lehrer (173 weniger als im Vorjahr) vermitteln den Grundschulern allgemeine Grundkenntnisse. An den Mittelschulen unterrichten 9 416 Lehrpersonen, das sind 158 weniger als im Vorjahr. An den Gymnasien ist die Anzahl der Lehrer auf 8 296 bzw. um 33 zurückgegangen. Die sächsischen Förderschüler werden von 3 223 voll- bzw. teilzeitbeschäftigten Lehrerinnen und Lehrern (36 weniger als im Vorjahr) unterrichtet und betreut. An den Freien Waldorfschulen unterrichten 4 Lehrer mehr als im Vorjahr. 109 voll- bzw. teilzeitbeschäftigten Lehrpersonen fühlen sich im Schuljahr 2009/10 für die Waldorfschüler verantwortlich. An den Schulen des zweiten Bildungsweges stieg die Zahl der voll- bzw. teilzeitbeschäftigten Lehrpersonen um 9 auf 213 an. (Tabellen 1, 7, 24 und 25)



## **Tabellenteil I**

### **Mindestveröffentlichungsprogramm der Statistischen Landesämter**

**1. Allgemein bildende Schulen und Schulen des zweiten Bildungsweges in den Schuljahren 1995/96, 2000/01 und 2005/06 bis 2009/10 nach Schularten**

Merkmal	Geschlecht	1995/96	2000/01	2005/06	2006/07	2007/08	2008/09	2009/10
<b>Insgesamt</b>								
<b>Schulen</b>		<b>2 311</b>	<b>2 008</b>	<b>1 601</b>	<b>1 530</b>	<b>1 508</b>	<b>1 490</b>	<b>1 488</b>
<b>Klassen<sup>1)</sup></b>		<b>27 128</b>	<b>21 345</b>	<b>15 772</b>	<b>14 984</b>	<b>14 545</b>	<b>14 542</b>	<b>14 768</b>
<b>Durchschnittliche Klassenstärke<sup>1)</sup></b>		<b>21,8</b>	<b>21,5</b>	<b>19,8</b>	<b>19,5</b>	<b>19,4</b>	<b>19,4</b>	<b>19,5</b>
<b>Schüler</b>	<b>männlich</b>	<b>316 523</b>	<b>249 503</b>	<b>174 485</b>	<b>164 761</b>	<b>157 983</b>	<b>154 856</b>	<b>155 062</b>
	<b>weiblich</b>	<b>311 256</b>	<b>243 299</b>	<b>169 169</b>	<b>159 645</b>	<b>152 628</b>	<b>149 475</b>	<b>148 965</b>
	<b>insgesamt</b>	<b>627 779</b>	<b>492 802</b>	<b>343 654</b>	<b>324 406</b>	<b>310 611</b>	<b>304 331</b>	<b>304 027</b>
<b>darunter</b>	<b>männlich</b>	<b>1 125</b>	<b>2 423</b>	<b>3 532</b>	<b>3 639</b>	<b>3 751</b>	<b>5 798</b>	<b>6 507</b>
<b>Schüler mit Migra- tionshintergrund<sup>2)</sup></b>	<b>weiblich</b>	<b>970</b>	<b>2 261</b>	<b>3 303</b>	<b>3 379</b>	<b>3 528</b>	<b>5 461</b>	<b>6 045</b>
	<b>insgesamt</b>	<b>2 095</b>	<b>4 684</b>	<b>6 835</b>	<b>7 018</b>	<b>7 279</b>	<b>11 259</b>	<b>12 552</b>
<b>Voll- bzw. teilzeitbe- schäftigte Lehr- personen</b>	<b>männlich</b>	<b>9 043</b>	<b>8 147</b>	<b>6 456</b>	<b>6 177</b>	<b>5 865</b>	<b>5 686</b>	<b>5 598</b>
	<b>weiblich</b>	<b>31 837</b>	<b>28 609</b>	<b>26 148</b>	<b>25 686</b>	<b>25 148</b>	<b>24 704</b>	<b>24 405</b>
	<b>insgesamt</b>	<b>40 880</b>	<b>36 756</b>	<b>32 604</b>	<b>31 863</b>	<b>31 013</b>	<b>30 390</b>	<b>30 003</b>
<b>vollzeitbeschäftigt</b>	<b>männlich</b>	<b>7 097</b>	<b>6 747</b>	<b>4 811</b>	<b>4 560</b>	<b>4 495</b>	<b>4 401</b>	<b>4 330</b>
	<b>weiblich</b>	<b>15 605</b>	<b>15 048</b>	<b>14 478</b>	<b>14 047</b>	<b>14 186</b>	<b>14 007</b>	<b>14 553</b>
	<b>insgesamt</b>	<b>22 702</b>	<b>21 795</b>	<b>19 289</b>	<b>18 607</b>	<b>18 681</b>	<b>18 408</b>	<b>18 883</b>
<b>teilzeitbeschäftigt</b>	<b>männlich</b>	<b>1 946</b>	<b>1 400</b>	<b>1 645</b>	<b>1 617</b>	<b>1 370</b>	<b>1 285</b>	<b>1 268</b>
	<b>weiblich</b>	<b>16 232</b>	<b>13 561</b>	<b>11 670</b>	<b>11 639</b>	<b>10 962</b>	<b>10 697</b>	<b>9 852</b>
	<b>insgesamt</b>	<b>18 178</b>	<b>14 961</b>	<b>13 315</b>	<b>13 256</b>	<b>12 332</b>	<b>11 982</b>	<b>11 120</b>
<b>allgemein bildende Schulen</b>								
<b>Schulen</b>		<b>2 299</b>	<b>2 000</b>	<b>1 593</b>	<b>1 521</b>	<b>1 498</b>	<b>1 480</b>	<b>1 478</b>
<b>Klassen<sup>1)</sup></b>		<b>27 092</b>	<b>21 298</b>	<b>15 692</b>	<b>14 899</b>	<b>14 461</b>	<b>14 461</b>	<b>14 686</b>
<b>Durchschnittliche Klassenstärke<sup>1)</sup></b>		<b>22,0</b>	<b>21,5</b>	<b>19,7</b>	<b>19,5</b>	<b>19,4</b>	<b>19,4</b>	<b>19,5</b>
<b>Schüler</b>	<b>männlich</b>	<b>315 639</b>	<b>248 508</b>	<b>172 964</b>	<b>163 257</b>	<b>156 536</b>	<b>153 470</b>	<b>153 602</b>
	<b>weiblich</b>	<b>310 393</b>	<b>242 462</b>	<b>167 751</b>	<b>158 215</b>	<b>151 235</b>	<b>148 140</b>	<b>147 650</b>
	<b>insgesamt</b>	<b>626 032</b>	<b>490 970</b>	<b>340 715</b>	<b>321 472</b>	<b>307 771</b>	<b>301 610</b>	<b>301 252</b>
<b>darunter</b>	<b>männlich</b>	<b>1 119</b>	<b>2 384</b>	<b>3 468</b>	<b>3 595</b>	<b>3 715</b>	<b>5 695</b>	<b>6 423</b>
<b>Schüler mit Migra- tionshintergrund<sup>2)</sup></b>	<b>weiblich</b>	<b>963</b>	<b>2 236</b>	<b>3 240</b>	<b>3 332</b>	<b>3 484</b>	<b>5 351</b>	<b>5 959</b>
	<b>insgesamt</b>	<b>2 082</b>	<b>4 620</b>	<b>6 708</b>	<b>6 927</b>	<b>7 199</b>	<b>11 046</b>	<b>12 382</b>
<b>Voll- bzw. teilzeitbe- schäftigte Lehr- personen</b>	<b>männlich</b>	<b>8 982</b>	<b>8 101</b>	<b>6 412</b>	<b>6 126</b>	<b>5 810</b>	<b>5 629</b>	<b>5 541</b>
	<b>weiblich</b>	<b>31 772</b>	<b>28 561</b>	<b>26 047</b>	<b>25 558</b>	<b>25 010</b>	<b>24 557</b>	<b>24 249</b>
	<b>insgesamt</b>	<b>40 754</b>	<b>36 662</b>	<b>32 459</b>	<b>31 684</b>	<b>30 820</b>	<b>30 186</b>	<b>29 790</b>
<b>vollzeitbeschäftigt</b>	<b>männlich</b>	<b>7 041</b>	<b>6 704</b>	<b>4 776</b>	<b>4 522</b>	<b>4 446</b>	<b>4 350</b>	<b>4 286</b>
	<b>weiblich</b>	<b>15 552</b>	<b>15 008</b>	<b>14 406</b>	<b>13 967</b>	<b>14 084</b>	<b>13 897</b>	<b>14 456</b>
	<b>insgesamt</b>	<b>22 593</b>	<b>21 712</b>	<b>19 182</b>	<b>18 489</b>	<b>18 530</b>	<b>18 247</b>	<b>18 742</b>
<b>teilzeitbeschäftigt</b>	<b>männlich</b>	<b>1 941</b>	<b>1 397</b>	<b>1 636</b>	<b>1 604</b>	<b>1 364</b>	<b>1 279</b>	<b>1 255</b>
	<b>weiblich</b>	<b>16 220</b>	<b>13 553</b>	<b>11 641</b>	<b>11 591</b>	<b>10 926</b>	<b>10 660</b>	<b>9 793</b>
	<b>insgesamt</b>	<b>18 161</b>	<b>14 950</b>	<b>13 277</b>	<b>13 195</b>	<b>12 290</b>	<b>11 939</b>	<b>11 048</b>

1) ohne Sekundarstufe II an Gymnasien, Freien Waldorfschulen, Abendgymnasien und Kollegs

2) bis einschließlich Schuljahr 2007/08 ausländische Schüler

Noch: 1. Allgemein bildende Schulen und Schulen des zweiten Bildungsweges in den Schuljahren 1995/96, 2000/01 und 2005/06 bis 2009/10 nach Schularten

Merkmal	Geschlecht	1995/96	2000/01	2005/06	2006/07	2007/08	2008/09	2009/10
<b>Grundschulen</b>								
Schulen		1 235	987	854	847	847	842	839
Klassen		10 070	6 027	5 779	5 986	6 109	6 134	6 170
Durchschnittliche Klassenstärke		22,1	19,6	19,1	19,4	19,5	19,6	19,6
Schüler	männlich	113 825	60 677	55 653	58 662	60 491	60 686	61 130
	weiblich	108 978	57 493	54 567	57 290	58 680	59 393	59 633
	<b>insgesamt</b>	<b>222 803</b>	<b>118 170</b>	<b>110 220</b>	<b>115 952</b>	<b>119 171</b>	<b>120 079</b>	<b>120 763</b>
darunter Schüler mit Migrationshintergrund <sup>1)</sup>	männlich	629	1 249	1 279	1 286	1 332	2 219	2 858
	weiblich	553	1 216	1 169	1 118	1 211	2 140	2 766
	<b>insgesamt</b>	<b>1 182</b>	<b>2 465</b>	<b>2 448</b>	<b>2 404</b>	<b>2 543</b>	<b>4 359</b>	<b>5 624</b>
Voll- bzw. teilzeitbeschäftigte Lehrpersonen	männlich	654	502	430	435	439	429	443
	weiblich	11 915	9 796	9 059	8 901	8 711	8 490	8 303
	<b>insgesamt</b>	<b>12 569</b>	<b>10 298</b>	<b>9 489</b>	<b>9 336</b>	<b>9 150</b>	<b>8 919</b>	<b>8 746</b>
vollzeitbeschäftigt	männlich	341	225	191	189	216	208	254
	weiblich	2 190	1 387	1 308	1 296	1 633	1 672	2 461
	<b>insgesamt</b>	<b>2 531</b>	<b>1 612</b>	<b>1 499</b>	<b>1 485</b>	<b>1 849</b>	<b>1 880</b>	<b>2 715</b>
teilzeitbeschäftigt	männlich	313	277	239	246	223	221	189
	weiblich	9 725	8 409	7 751	7 605	7 078	6 818	5 842
	<b>insgesamt</b>	<b>10 038</b>	<b>8 686</b>	<b>7 990</b>	<b>7 851</b>	<b>7 301</b>	<b>7 039</b>	<b>6 031</b>
<b>Mittelschulen</b>								
Schulen		659	632	424	365	348	333	333
Klassen		9 471	8 733	5 061	4 297	3 862	3 738	3 759
Durchschnittliche Klassenstärke		23,3	23,9	22,3	22,0	21,6	21,5	21,6
Schüler	männlich	120 332	110 685	59 842	50 010	43 768	42 170	42 481
	weiblich	100 039	97 567	52 981	44 642	39 539	38 370	38 795
	<b>insgesamt</b>	<b>220 371</b>	<b>208 252</b>	<b>112 823</b>	<b>94 652</b>	<b>83 307</b>	<b>80 540</b>	<b>81 276</b>
darunter Schüler mit Migrationshintergrund <sup>1)</sup>	männlich	352	719	1 047	1 017	1 045	1 860	1 874
	weiblich	299	606	838	822	860	1 621	1 639
	<b>insgesamt</b>	<b>651</b>	<b>1 325</b>	<b>1 885</b>	<b>1 839</b>	<b>1 905</b>	<b>3 481</b>	<b>3 513</b>
Voll- bzw. teilzeitbeschäftigte Lehrpersonen	männlich	4 580	4 081	2 991	2 709	2 456	2 373	2 299
	weiblich	10 054	9 526	8 231	7 685	7 352	7 201	7 117
	<b>insgesamt</b>	<b>14 634</b>	<b>13 607</b>	<b>11 222</b>	<b>10 394</b>	<b>9 808</b>	<b>9 574</b>	<b>9 416</b>
vollzeitbeschäftigt	männlich	3 044	3 161	2 217	1 934	1 864	1 813	1 732
	weiblich	4 323	5 557	6 363	5 625	5 463	5 338	5 254
	<b>insgesamt</b>	<b>7 367</b>	<b>8 718</b>	<b>8 580</b>	<b>7 559</b>	<b>7 327</b>	<b>7 151</b>	<b>6 986</b>
teilzeitbeschäftigt	männlich	1 536	920	774	775	592	560	567
	weiblich	5 731	3 969	1 868	2 060	1 889	1 863	1 863
	<b>insgesamt</b>	<b>7 267</b>	<b>4 889</b>	<b>2 642</b>	<b>2 835</b>	<b>2 481</b>	<b>2 423</b>	<b>2 430</b>

1) bis einschließlich Schuljahr 2007/08 ausländische Schüler

Noch: 1. Allgemein bildende Schulen und Schulen des zweiten Bildungsweges in den Schuljahren 1995/96, 2000/01 und 2005/06 bis 2009/10 nach Schularten

Merkmal	Geschlecht	1995/96	2000/01	2005/06	2006/07	2007/08	2008/09	2009/10
<b>Gymnasien</b>								
Schulen		194	187	146	143	140	143	145
Klassen <sup>1)</sup>		4 835	4 103	2 710	2 491	2 432	2 567	2 764
Durchschnittliche Klassenstärke <sup>1)</sup>		24,7	25,6	24,0	23,7	23,5	23,5	23,3
Schüler	männlich	63 588	60 761	43 806	41 426	39 662	38 204	37 602
	weiblich	91 250	77 829	51 816	48 130	45 130	42 612	41 476
	<b>insgesamt</b>	<b>154 838</b>	<b>138 590</b>	<b>95 622</b>	<b>89 556</b>	<b>84 792</b>	<b>80 816</b>	<b>79 078</b>
darunter Schüler mit Migrationshintergrund <sup>2)</sup>	männlich	126	333	936	1 086	1 130	1 281	1 281
	weiblich	104	367	1 087	1 238	1 279	1 405	1 330
	<b>insgesamt</b>	<b>230</b>	<b>700</b>	<b>2 023</b>	<b>2 324</b>	<b>2 409</b>	<b>2 686</b>	<b>2 611</b>
Voll- bzw. teilzeitbeschäftigte Lehrpersonen	männlich	3 077	2 910	2 474	2 484	2 424	2 357	2 334
	weiblich	6 445	6 118	5 715	5 968	6 010	5 972	5 962
	<b>insgesamt</b>	<b>9 522</b>	<b>9 028</b>	<b>8 189</b>	<b>8 452</b>	<b>8 434</b>	<b>8 329</b>	<b>8 296</b>
vollzeitbeschäftigt	männlich	3 032	2 782	1 954	1 978	1 955	1 933	1 918
	weiblich	6 014	5 342	4 261	4 603	4 618	4 562	4 458
	<b>insgesamt</b>	<b>9 046</b>	<b>8 124</b>	<b>6 215</b>	<b>6 581</b>	<b>6 573</b>	<b>6 495</b>	<b>6 376</b>
teilzeitbeschäftigt	männlich	45	128	520	506	469	424	416
	weiblich	431	776	1 454	1 365	1 392	1 410	1 504
	<b>insgesamt</b>	<b>476</b>	<b>904</b>	<b>1 974</b>	<b>1 871</b>	<b>1 861</b>	<b>1 834</b>	<b>1 920</b>
<b>allgemein bildende Förderschulen</b>								
Schulen		208	191	166	163	160	159	158
Klassen		2 687	2 402	2 104	2 087	2 018	1 981	1 953
Durchschnittliche Klassenstärke		10,1	10,4	9,9	9,6	9,5	9,5	9,6
Schüler	männlich	17 452	15 860	13 078	12 573	11 987	11 775	11 759
	weiblich	9 669	9 038	7 770	7 521	7 236	7 100	7 062
	<b>insgesamt</b>	<b>27 121</b>	<b>24 898</b>	<b>20 848</b>	<b>20 094</b>	<b>19 223</b>	<b>18 875</b>	<b>18 821</b>
darunter Schüler mit Migrationshintergrund <sup>2)</sup>	männlich	12	70	199	198	201	319	398
	weiblich	3	31	133	140	122	172	210
	<b>insgesamt</b>	<b>15</b>	<b>101</b>	<b>332</b>	<b>338</b>	<b>323</b>	<b>491</b>	<b>608</b>
Voll- bzw. teilzeitbeschäftigte Lehrpersonen <sup>3)</sup>	männlich	647	573	481	466	455	434	427
	weiblich	3 306	3 067	2 973	2 936	2 870	2 825	2 796
	<b>insgesamt</b>	<b>3 953</b>	<b>3 640</b>	<b>3 454</b>	<b>3 402</b>	<b>3 325</b>	<b>3 259</b>	<b>3 223</b>
vollzeitbeschäftigt	männlich	606	512	393	399	387	373	360
	weiblich	2 992	2 690	2 438	2 412	2 333	2 291	2 246
	<b>insgesamt</b>	<b>3 598</b>	<b>3 202</b>	<b>2 831</b>	<b>2 811</b>	<b>2 720</b>	<b>2 664</b>	<b>2 606</b>
teilzeitbeschäftigt	männlich	41	61	88	67	68	61	67
	weiblich	314	377	535	524	537	534	550
	<b>insgesamt</b>	<b>355</b>	<b>438</b>	<b>623</b>	<b>591</b>	<b>605</b>	<b>595</b>	<b>617</b>

1) ohne Sekundarstufe II

2) bis einschließlich Schuljahr 2007/08 ausländische Schüler

3) Einschließlich Lehrpersonen, die ausschließlich in Förderschulklassen an Freien Waldorfschulen unterrichten.

Noch: 1. Allgemein bildende Schulen und Schulen des zweiten Bildungsweges in den Schuljahren 1995/96, 2000/01 und 2005/06 bis 2009/10 nach Schularten

Merkmal	Geschlecht	1995/96	2000/01	2005/06	2006/07	2007/08	2008/09	2009/10
<b>Freie Waldorfschulen</b>								
Schulen		3	3	3	3	3	3	3
Klassen <sup>1)</sup>		29	33	38	38	40	41	40
Durchschnittliche Klassenstärke <sup>1)</sup>		28,7	27,0	26,4	26,6	26,9	26,6	27,6
Schüler	männlich	442	525	585	586	628	635	630
	weiblich	457	535	617	632	650	665	684
	<b>insgesamt</b>	<b>899</b>	<b>1 060</b>	<b>1 202</b>	<b>1 218</b>	<b>1 278</b>	<b>1 300</b>	<b>1 314</b>
darunter Schüler mit Migrationshintergrund <sup>2)</sup>	männlich	-	13	7	8	7	16	12
	weiblich	4	16	13	14	12	13	14
	<b>insgesamt</b>	<b>4</b>	<b>29</b>	<b>20</b>	<b>22</b>	<b>19</b>	<b>29</b>	<b>26</b>
Voll- bzw. teilzeitbeschäftigte Lehrpersonen <sup>3)</sup>	männlich	24	35	36	32	36	36	38
	weiblich	52	54	69	68	67	69	71
	<b>insgesamt</b>	<b>76</b>	<b>89</b>	<b>105</b>	<b>100</b>	<b>103</b>	<b>105</b>	<b>109</b>
vollzeitbeschäftigt	männlich	18	24	21	22	24	23	22
	weiblich	33	32	36	31	37	34	37
	<b>insgesamt</b>	<b>51</b>	<b>56</b>	<b>57</b>	<b>53</b>	<b>61</b>	<b>57</b>	<b>59</b>
teilzeitbeschäftigt	männlich	6	11	15	10	12	13	16
	weiblich	19	22	33	37	30	35	34
	<b>insgesamt</b>	<b>25</b>	<b>33</b>	<b>48</b>	<b>47</b>	<b>42</b>	<b>48</b>	<b>50</b>

1) ohne Sekundarstufe II

2) bis einschließlich Schuljahr 2007/08 ausländische Schüler

3) Ohne Lehrpersonen, die ausschließlich in Förderschulklassen an Freien Waldorfschulen unterrichten.

Noch: 1. Allgemein bildende Schulen und Schulen des zweiten Bildungsweges in den Schuljahren 1995/96, 2000/01 und 2005/06 bis 2009/10 nach Schularten

Merkmal	Geschlecht	1995/96	2000/01	2005/06	2006/07	2007/08	2008/09	2009/10
<b>Schulen des zweiten Bildungsweges</b>								
<b>Schulen</b>		<b>12</b>	<b>8</b>	<b>8</b>	<b>9</b>	<b>10</b>	<b>10</b>	<b>10</b>
<b>Klassen<sup>1)</sup></b>		<b>36</b>	<b>47</b>	<b>80</b>	<b>85</b>	<b>84</b>	<b>81</b>	<b>82</b>
<b>Durchschnittliche Klassenstärke<sup>1)</sup></b>		<b>21,3</b>	<b>24,7</b>	<b>24,4</b>	<b>23,2</b>	<b>22,5</b>	<b>22,6</b>	<b>23,2</b>
<b>Schüler</b>	<b>männlich</b>	<b>884</b>	<b>995</b>	<b>1 521</b>	<b>1 504</b>	<b>1 447</b>	<b>1 386</b>	<b>1 460</b>
	<b>weiblich</b>	<b>863</b>	<b>837</b>	<b>1 418</b>	<b>1 430</b>	<b>1 393</b>	<b>1 335</b>	<b>1 315</b>
	<b>insgesamt</b>	<b>1 747</b>	<b>1 832</b>	<b>2 939</b>	<b>2 934</b>	<b>2 840</b>	<b>2 721</b>	<b>2 775</b>
<b>darunter</b>	<b>männlich</b>	<b>6</b>	<b>39</b>	<b>64</b>	<b>44</b>	<b>36</b>	<b>103</b>	<b>84</b>
<b>Schüler mit Migra- tionshintergrund<sup>2)</sup></b>	<b>weiblich</b>	<b>7</b>	<b>25</b>	<b>63</b>	<b>47</b>	<b>44</b>	<b>110</b>	<b>86</b>
	<b>insgesamt</b>	<b>13</b>	<b>64</b>	<b>127</b>	<b>91</b>	<b>80</b>	<b>213</b>	<b>170</b>
<b>Voll- bzw. teilzeitbe- schäftigte Lehr- personen</b>	<b>männlich</b>	<b>61</b>	<b>46</b>	<b>44</b>	<b>51</b>	<b>55</b>	<b>57</b>	<b>57</b>
	<b>weiblich</b>	<b>65</b>	<b>48</b>	<b>101</b>	<b>128</b>	<b>138</b>	<b>147</b>	<b>156</b>
	<b>insgesamt</b>	<b>126</b>	<b>94</b>	<b>145</b>	<b>179</b>	<b>193</b>	<b>204</b>	<b>213</b>
<b>vollzeitbeschäftigt</b>	<b>männlich</b>	<b>56</b>	<b>43</b>	<b>35</b>	<b>38</b>	<b>49</b>	<b>51</b>	<b>44</b>
	<b>weiblich</b>	<b>53</b>	<b>40</b>	<b>72</b>	<b>80</b>	<b>102</b>	<b>110</b>	<b>97</b>
	<b>insgesamt</b>	<b>109</b>	<b>83</b>	<b>107</b>	<b>118</b>	<b>151</b>	<b>161</b>	<b>141</b>
<b>teilzeitbeschäftigt</b>	<b>männlich</b>	<b>5</b>	<b>3</b>	<b>9</b>	<b>13</b>	<b>6</b>	<b>6</b>	<b>13</b>
	<b>weiblich</b>	<b>12</b>	<b>8</b>	<b>29</b>	<b>48</b>	<b>36</b>	<b>37</b>	<b>59</b>
	<b>insgesamt</b>	<b>17</b>	<b>11</b>	<b>38</b>	<b>61</b>	<b>42</b>	<b>43</b>	<b>72</b>
<b>Abendmittelschulen</b>								
Schulen		2	2	1	2	3	3	3
Klassen		12	21	49	51	49	48	49
Durchschnittliche Klassenstärke		18,0	24,1	24,4	22,6	22,2	22,3	22,4
Schüler	männlich	108	292	660	613	583	570	617
	weiblich	108	214	535	542	503	499	482
	<b>insgesamt</b>	<b>216</b>	<b>506</b>	<b>1 195</b>	<b>1 155</b>	<b>1 086</b>	<b>1 069</b>	<b>1 099</b>
<b>darunter</b>	<b>männlich</b>	<b>5</b>	<b>34</b>	<b>59</b>	<b>37</b>	<b>29</b>	<b>73</b>	<b>55</b>
<b>Schüler mit Migra- tionshintergrund<sup>2)</sup></b>	<b>weiblich</b>	<b>1</b>	<b>24</b>	<b>53</b>	<b>39</b>	<b>31</b>	<b>57</b>	<b>34</b>
	<b>insgesamt</b>	<b>6</b>	<b>58</b>	<b>112</b>	<b>76</b>	<b>60</b>	<b>130</b>	<b>89</b>
<b>Voll- bzw. teilzeitbe- schäftigte Lehr- personen</b>	<b>männlich</b>	<b>6</b>	<b>6</b>	<b>5</b>	<b>4</b>	<b>6</b>	<b>7</b>	<b>7</b>
	<b>weiblich</b>	<b>3</b>	<b>5</b>	<b>17</b>	<b>27</b>	<b>36</b>	<b>41</b>	<b>41</b>
	<b>insgesamt</b>	<b>9</b>	<b>11</b>	<b>22</b>	<b>31</b>	<b>42</b>	<b>48</b>	<b>48</b>
<b>vollzeitbeschäftigt</b>	<b>männlich</b>	<b>1</b>	<b>3</b>	<b>2</b>	<b>2</b>	<b>4</b>	<b>5</b>	<b>3</b>
	<b>weiblich</b>	<b>-</b>	<b>3</b>	<b>9</b>	<b>12</b>	<b>20</b>	<b>26</b>	<b>11</b>
	<b>insgesamt</b>	<b>1</b>	<b>6</b>	<b>11</b>	<b>14</b>	<b>24</b>	<b>31</b>	<b>14</b>
<b>teilzeitbeschäftigt</b>	<b>männlich</b>	<b>5</b>	<b>3</b>	<b>3</b>	<b>2</b>	<b>2</b>	<b>2</b>	<b>4</b>
	<b>weiblich</b>	<b>3</b>	<b>2</b>	<b>8</b>	<b>15</b>	<b>16</b>	<b>15</b>	<b>30</b>
	<b>insgesamt</b>	<b>8</b>	<b>5</b>	<b>11</b>	<b>17</b>	<b>18</b>	<b>17</b>	<b>34</b>

1) ohne Sekundarstufe II an Abendgymnasien und Kollegs

2) bis einschließlich Schuljahr 2007/08 ausländische Schüler



Noch: 1. Allgemein bildende Schulen und Schulen des zweiten Bildungsweges in den Schuljahren 1995/96, 2000/01 und 2005/06 bis 2009/10 nach Schularten

Merkmal	Geschlecht	1995/96	2000/01	2005/06	2006/07	2007/08	2008/09	2009/10
<b>Abendgymnasien</b>								
Schulen		6	3	3	3	3	3	3
Klassen <sup>1)</sup>		14	13	14	14	14	13	13
Durchschnittliche Klassenstärke <sup>1)</sup>		22,8	24,6	23,9	25,0	23,2	22,8	24,5
Schüler	männlich	428	359	373	390	377	365	373
	weiblich	374	335	415	439	420	364	360
	<b>insgesamt</b>	<b>802</b>	<b>694</b>	<b>788</b>	<b>829</b>	<b>797</b>	<b>729</b>	<b>733</b>
darunter	männlich	-	3	4	6	5	12	9
Schüler mit Migrationshintergrund <sup>2)</sup>	weiblich	4	1	6	5	8	24	22
	<b>insgesamt</b>	<b>4</b>	<b>4</b>	<b>10</b>	<b>11</b>	<b>13</b>	<b>36</b>	<b>31</b>
Voll- bzw. teilzeitbeschäftigte Lehrpersonen	männlich	21	18	17	21	21	20	19
	weiblich	34	23	39	43	41	41	45
	<b>insgesamt</b>	<b>55</b>	<b>41</b>	<b>56</b>	<b>64</b>	<b>62</b>	<b>61</b>	<b>64</b>
vollzeitbeschäftigt	männlich	21	18	14	16	18	18	13
	weiblich	27	20	28	34	33	31	30
	<b>insgesamt</b>	<b>48</b>	<b>38</b>	<b>42</b>	<b>50</b>	<b>51</b>	<b>49</b>	<b>43</b>
teilzeitbeschäftigt	männlich	-	-	3	5	3	2	6
	weiblich	7	3	11	9	8	10	15
	<b>insgesamt</b>	<b>7</b>	<b>3</b>	<b>14</b>	<b>14</b>	<b>11</b>	<b>12</b>	<b>21</b>
<b>Kollegs</b>								
Schulen		4	3	4	4	4	4	4
Klassen <sup>1)</sup>		10	13	17	20	21	20	20
Durchschnittliche Klassenstärke <sup>1)</sup>		23,3	25,7	24,9	23,4	23,0	23,4	24,2
Schüler	männlich	348	344	488	501	487	451	470
	weiblich	381	288	468	449	470	472	473
	<b>insgesamt</b>	<b>729</b>	<b>632</b>	<b>956</b>	<b>950</b>	<b>957</b>	<b>923</b>	<b>943</b>
darunter	männlich	1	2	1	1	2	18	20
Schüler mit Migrationshintergrund <sup>2)</sup>	weiblich	2	-	4	3	5	29	30
	<b>insgesamt</b>	<b>3</b>	<b>2</b>	<b>5</b>	<b>4</b>	<b>7</b>	<b>47</b>	<b>50</b>
Voll- bzw. teilzeitbeschäftigte Lehrpersonen	männlich	34	22	22	26	28	30	31
	weiblich	28	20	45	58	61	65	70
	<b>insgesamt</b>	<b>62</b>	<b>42</b>	<b>67</b>	<b>84</b>	<b>89</b>	<b>95</b>	<b>101</b>
vollzeitbeschäftigt	männlich	34	22	19	20	27	28	28
	weiblich	26	17	35	34	49	53	56
	<b>insgesamt</b>	<b>60</b>	<b>39</b>	<b>54</b>	<b>54</b>	<b>76</b>	<b>81</b>	<b>84</b>
teilzeitbeschäftigt	männlich	-	-	3	6	1	2	3
	weiblich	2	3	10	24	12	12	14
	<b>insgesamt</b>	<b>2</b>	<b>3</b>	<b>13</b>	<b>30</b>	<b>13</b>	<b>14</b>	<b>17</b>

1) ohne Sekundarstufe II an Abendgymnasien und Kollegs

2) bis einschließlich Schuljahr 2007/08 ausländische Schüler

## 2. Schulanfänger an allgemein bildenden Schulen 1995, 2000 und 2005 bis 2009 nach Schularten

Schulart	Geschlecht	1995	2000	2005	2006	2007	2008	2009
Grundschulen	männlich	26 549	11 723	14 678	15 214	15 538	14 881	14 949
	weiblich	25 388	11 348	14 385	14 867	14 821	14 739	14 592
	<b>insgesamt</b>	<b>51 937</b>	<b>23 071</b>	<b>29 063</b>	<b>30 081</b>	<b>30 359</b>	<b>29 620</b>	<b>29 541</b>
Allgemein bildende Förderschulen	männlich	1 012	523	737	806	788	808	739
	weiblich	590	278	419	421	401	393	431
	<b>insgesamt</b>	<b>1 602</b>	<b>801</b>	<b>1 156</b>	<b>1 227</b>	<b>1 189</b>	<b>1 201</b>	<b>1 170</b>
Freie Waldorfschulen	männlich	41	42	46	57	80	52	52
	weiblich	46	39	61	47	50	52	57
	<b>insgesamt</b>	<b>87</b>	<b>81</b>	<b>107</b>	<b>104</b>	<b>130</b>	<b>104</b>	<b>109</b>
<b>Insgesamt</b>	<b>männlich</b>	<b>27 602</b>	<b>12 288</b>	<b>15 461</b>	<b>16 077</b>	<b>16 406</b>	<b>15 741</b>	<b>15 740</b>
	<b>weiblich</b>	<b>26 024</b>	<b>11 665</b>	<b>14 865</b>	<b>15 335</b>	<b>15 272</b>	<b>15 184</b>	<b>15 080</b>
	<b>insgesamt</b>	<b>53 626</b>	<b>23 953</b>	<b>30 326</b>	<b>31 412</b>	<b>31 678</b>	<b>30 925</b>	<b>30 820</b>

### 3. Absolventen/Abgänger an allgemein bildenden Schulen und Schulen des zweiten Bildungsweges 1995, 2000 und 2005 bis 2009 nach Abschlussarten

Abschlussart	Geschlecht	1995	2000	2005	2006	2007	2008	2009
Ohne Hauptschulabschluss <sup>1)</sup>	männlich	4 274	4 853	3 180	2 813	2 377	1 994	1 645
	weiblich	2 012	2 476	1 650	1 503	1 367	1 140	1 045
	<b>insgesamt</b>	<b>6 286</b>	<b>7 329</b>	<b>4 830</b>	<b>4 316</b>	<b>3 744</b>	<b>3 134</b>	<b>2 690</b>
Hauptschulabschluss <sup>2) 3)</sup>	männlich	4 508	4 297	4 278	3 454	2 624	1 860	1 577
	weiblich	2 401	2 477	2 645	2 156	1 728	1 309	1 066
	<b>insgesamt</b>	<b>6 909</b>	<b>6 774</b>	<b>6 923</b>	<b>5 610</b>	<b>4 352</b>	<b>3 169</b>	<b>2 643</b>
Realschulabschluss <sup>3)</sup>	männlich	15 649	15 330	13 898	13 178	11 349	8 363	6 864
	weiblich	14 691	15 488	13 663	12 776	10 709	7 866	6 652
	<b>insgesamt</b>	<b>30 340</b>	<b>30 818</b>	<b>27 561</b>	<b>25 954</b>	<b>22 058</b>	<b>16 229</b>	<b>13 516</b>
Allgemeine Hochschulreife	männlich	6 059	6 459	5 860	6 016	5 994	6 062	5 439
	weiblich	9 315	9 302	8 053	8 123	7 852	7 862	6 679
	<b>insgesamt</b>	<b>15 374</b>	<b>15 761</b>	<b>13 913</b>	<b>14 139</b>	<b>13 846</b>	<b>13 924</b>	<b>12 118</b>
<b>Insgesamt</b>	<b>männlich</b>	<b>30 490</b>	<b>30 939</b>	<b>27 216</b>	<b>25 461</b>	<b>22 344</b>	<b>18 279</b>	<b>15 525</b>
	<b>weiblich</b>	<b>28 419</b>	<b>29 743</b>	<b>26 011</b>	<b>24 558</b>	<b>21 656</b>	<b>18 177</b>	<b>15 442</b>
	<b>insgesamt</b>	<b>58 909</b>	<b>60 682</b>	<b>53 227</b>	<b>50 019</b>	<b>44 000</b>	<b>36 456</b>	<b>30 967</b>

1) Abgangszeugnis, einschließlich Abgänger von Gymnasien, die ein Abgangszeugnis ohne Vermerk erhielten sowie Zeugnis zur Schulentlassung für Schüler im Förderschwerpunkt geistige Entwicklung.

2) einschließlich qualifizierendem Hauptschulabschluss

3) Einschließlich Abgänger von Gymnasien, die ein Abgangszeugnis mit Vermerk erhielten.

#### 4. Schüler an allgemein bildenden Schulen und Schulen des zweiten Bildungsweges im Schuljahr 2009/10 nach Klassen-, Jahrgangs- bzw. Schulbesuchsstufen, Schularten und Geschlecht

Klassen-, Jahrgangs- bzw. Schulbesuchsstufen	Insgesamt	Allgemein bildende Schulen	Davon an					Schulen des zweiten Bildungsweges
			Grundschulen	Mittelschulen	Gymnasien	allgemein bildenden Förderschulen	Freien Waldorfschulen	
<b>Insgesamt</b>								
Vorbereitungsklassen und -gruppen für Migranten	632	632	357	275	x	x	x	-
<b>Primarstufe</b>	<b>126 947</b>	<b>126 947</b>	<b>120 406</b>	<b>x</b>	<b>x</b>	<b>6 083</b>	<b>458</b>	<b>x</b>
Klassenstufe								
1	31 396	31 396	30 155	x	x	1 122	119	x
2	31 560	31 560	29 997	x	x	1 452	111	x
3	32 955	32 955	31 130	x	x	1 714	111	x
4	31 036	31 036	29 124	x	x	1 795	117	x
<b>Sekundarstufe I</b>	<b>147 417</b>	<b>147 417</b>	<b>x</b>	<b>81 001</b>	<b>56 782</b>	<b>9 092</b>	<b>542</b>	<b>x</b>
Klassenstufe								
5	29 938	29 938	x	15 078	12 953	1 794	113	x
6	29 906	29 906	x	14 881	12 854	2 052	119	x
7	27 576	27 576	x	13 904	11 832	1 728	112	x
8	25 212	25 212	x	12 979	10 408	1 709	116	x
9	23 028	23 028	x	12 690	8 735	1 521	82	x
10	11 755	11 755	x	11 469	x	286	x	x
11	2	2	x	x	x	2	x	x
<b>Sekundarstufe II</b>	<b>22 610</b>	<b>22 610</b>	<b>x</b>	<b>x</b>	<b>22 296</b>	<b>x</b>	<b>314</b>	<b>x</b>
Klassenstufe								
10	7 783	7 783	x	x	7 679	x	104	x
Jahrgangsstufe								
11	7 346	7 346	x	x	7 268	x	78	x
12	7 450	7 450	x	x	7 349	x	101	x
13	31	31	x	x	x	x	31	x
<b>Schulbesuchsstufe</b>	<b>3 646</b>	<b>3 646</b>	<b>x</b>	<b>x</b>	<b>x</b>	<b>3 646</b>	<b>x</b>	<b>x</b>
Unterstufe	676	676	x	x	x	676	x	x
Mittelstufe	922	922	x	x	x	922	x	x
Oberstufe	926	926	x	x	x	926	x	x
Werkstufe	1 122	1 122	x	x	x	1 122	x	x
<b>Abendmittelschulen</b>	<b>1 099</b>	<b>x</b>	<b>x</b>	<b>x</b>	<b>x</b>	<b>x</b>	<b>x</b>	<b>1 099</b>
Vorkurs (8)	168	x	x	x	x	x	x	168
Klassenstufe 9	610	x	x	x	x	x	x	610
Klassenstufe 10	321	x	x	x	x	x	x	321
<b>Abendgymnasien/Kollegs</b>	<b>1 676</b>	<b>x</b>	<b>x</b>	<b>x</b>	<b>x</b>	<b>x</b>	<b>x</b>	<b>1 676</b>
Vorkurs (9)	156	x	x	x	x	x	x	156
Einführungsphase (10)	626	x	x	x	x	x	x	626
Sonderprojekt	19	x	x	x	x	x	x	19
Kursphase								
Jahrgangsstufe 11	487	x	x	x	x	x	x	487
Jahrgangsstufe 12	388	x	x	x	x	x	x	388
<b>Insgesamt</b>	<b>304 027</b>	<b>301 252</b>	<b>120 763</b>	<b>81 276</b>	<b>79 078</b>	<b>18 821</b>	<b>1 314</b>	<b>2 775</b>

Noch: 4. Schüler an allgemein bildenden Schulen und Schulen des zweiten Bildungsweges  
im Schuljahr 2009/10 nach Klassen-, Jahrgangs- bzw. Schulbesuchsstufen, Schularten  
und Geschlecht

Klassen-, Jahrgangs- bzw. Schulbesuchsstufen	Insgesamt	Allgemein bildende Schulen	Davon an					Schulen des zweiten Bildungs- weges
			Grund- schulen	Mittel- schulen	Gymnasien	allgemein bildenden Förder- schulen	Freien Waldorf- schulen	
<b>männlich</b>								
Vorbereitungsklassen und -gruppen für Migranten	319	319	172	147	x	x	x	-
<b>Primarstufe</b>	<b>65 218</b>	<b>65 218</b>	<b>60 958</b>	<b>x</b>	<b>x</b>	<b>4 023</b>	<b>237</b>	<b>x</b>
Klassenstufe								
1	16 065	16 065	15 291	x	x	716	58	x
2	16 063	16 063	15 015	x	x	992	56	x
3	17 165	17 165	15 960	x	x	1 140	65	x
4	15 925	15 925	14 692	x	x	1 175	58	x
<b>Sekundarstufe I</b>	<b>75 276</b>	<b>75 276</b>	<b>x</b>	<b>42 334</b>	<b>27 232</b>	<b>5 462</b>	<b>248</b>	<b>x</b>
Klassenstufe								
5	15 270	15 270	x	7 864	6 246	1 108	52	x
6	15 429	15 429	x	7 911	6 230	1 240	48	x
7	14 008	14 008	x	7 222	5 697	1 032	57	x
8	12 769	12 769	x	6 757	4 934	1 023	55	x
9	11 844	11 844	x	6 767	4 125	916	36	x
10	5 954	5 954	x	5 813	x	141	x	x
11	2	2	x	x	x	2	x	x
<b>Sekundarstufe II</b>	<b>10 515</b>	<b>10 515</b>	<b>x</b>	<b>x</b>	<b>10 370</b>	<b>x</b>	<b>145</b>	<b>x</b>
Klassenstufe								
10	3 639	3 639	x	x	3 585	x	54	x
Jahrgangsstufe								
11	3 412	3 412	x	x	3 381	x	31	x
12	3 451	3 451	x	x	3 404	x	47	x
13	13	13	x	x	x	x	13	x
<b>Schulbesuchsstufe</b>	<b>2 274</b>	<b>2 274</b>	<b>x</b>	<b>x</b>	<b>x</b>	<b>2 274</b>	<b>x</b>	<b>x</b>
Unterstufe	419	419	x	x	x	419	x	x
Mittelstufe	594	594	x	x	x	594	x	x
Oberstufe	568	568	x	x	x	568	x	x
Werkstufe	693	693	x	x	x	693	x	x
<b>Abendmittelschulen</b>	<b>617</b>	<b>x</b>	<b>x</b>	<b>x</b>	<b>x</b>	<b>x</b>	<b>x</b>	<b>617</b>
Vorkurs (8)	110	x	x	x	x	x	x	110
Klassenstufe 9	332	x	x	x	x	x	x	332
Klassenstufe 10	175	x	x	x	x	x	x	175
<b>Abendgymnasien/Kollegs</b>	<b>843</b>	<b>x</b>	<b>x</b>	<b>x</b>	<b>x</b>	<b>x</b>	<b>x</b>	<b>843</b>
Vorkurs (9)	91	x	x	x	x	x	x	91
Einführungsphase (10)	331	x	x	x	x	x	x	331
Sonderprojekt	8	x	x	x	x	x	x	8
Kursphase								
Jahrgangsstufe 11	231	x	x	x	x	x	x	231
Jahrgangsstufe 12	182	x	x	x	x	x	x	182
<b>Zusammen</b>	<b>155 062</b>	<b>153 602</b>	<b>61 130</b>	<b>42 481</b>	<b>37 602</b>	<b>11 759</b>	<b>630</b>	<b>1 460</b>

Noch: 4. Schüler an allgemein bildenden Schulen und Schulen des zweiten Bildungsweges  
im Schuljahr 2009/10 nach Klassen-, Jahrgangs- bzw. Schulbesuchsstufen, Schularten  
und Geschlecht

Klassen-, Jahrgangs- bzw. Schulbesuchsstufen	Insgesamt	Allgemein bildende Schulen	Davon an					Schulen des zweiten Bildungs- weges
			Grund- schulen	Mittel- schulen	Gymnasien	allgemein bildenden Förder- schulen	Freien Waldorf- schulen	
<b>weiblich</b>								
Vorbereitungsklassen und -gruppen für Migranten	313	313	185	128	x	x	x	-
<b>Primarstufe</b>	<b>61 729</b>	<b>61 729</b>	<b>59 448</b>	<b>x</b>	<b>x</b>	<b>2 060</b>	<b>221</b>	<b>x</b>
Klassenstufe								
1	15 331	15 331	14 864	x	x	406	61	x
2	15 497	15 497	14 982	x	x	460	55	x
3	15 790	15 790	15 170	x	x	574	46	x
4	15 111	15 111	14 432	x	x	620	59	x
<b>Sekundarstufe I</b>	<b>72 141</b>	<b>72 141</b>	<b>x</b>	<b>38 667</b>	<b>29 550</b>	<b>3 630</b>	<b>294</b>	<b>x</b>
Klassenstufe								
5	14 668	14 668	x	7 214	6 707	686	61	x
6	14 477	14 477	x	6 970	6 624	812	71	x
7	13 568	13 568	x	6 682	6 135	696	55	x
8	12 443	12 443	x	6 222	5 474	686	61	x
9	11 184	11 184	x	5 923	4 610	605	46	x
10	5 801	5 801	x	5 656	x	145	x	x
11	-	-	x	x	x	-	x	x
<b>Sekundarstufe II</b>	<b>12 095</b>	<b>12 095</b>	<b>x</b>	<b>x</b>	<b>11 926</b>	<b>x</b>	<b>169</b>	<b>x</b>
Klassenstufe								
10	4 144	4 144	x	x	4 094	x	50	x
Jahrgangsstufe								
11	3 934	3 934	x	x	3 887	x	47	x
12	3 999	3 999	x	x	3 945	x	54	x
13	18	18	x	x	x	x	18	x
<b>Schulbesuchsstufe</b>	<b>1 372</b>	<b>1 372</b>	<b>x</b>	<b>x</b>	<b>x</b>	<b>1 372</b>	<b>x</b>	<b>x</b>
Unterstufe	257	257	x	x	x	257	x	x
Mittelstufe	328	328	x	x	x	328	x	x
Oberstufe	358	358	x	x	x	358	x	x
Werkstufe	429	429	x	x	x	429	x	x
<b>Abendmittelschulen</b>	<b>482</b>	<b>x</b>	<b>x</b>	<b>x</b>	<b>x</b>	<b>x</b>	<b>x</b>	<b>482</b>
Vorkurs (8)	58	x	x	x	x	x	x	58
Klassenstufe 9	278	x	x	x	x	x	x	278
Klassenstufe 10	146	x	x	x	x	x	x	146
<b>Abendgymnasien/Kollegs</b>	<b>833</b>	<b>x</b>	<b>x</b>	<b>x</b>	<b>x</b>	<b>x</b>	<b>x</b>	<b>833</b>
Vorkurs (9)	65	x	x	x	x	x	x	65
Einführungsphase (10)	295	x	x	x	x	x	x	295
Sonderprojekt	11	x	x	x	x	x	x	11
Kursphase								
Jahrgangsstufe 11	256	x	x	x	x	x	x	256
Jahrgangsstufe 12	206	x	x	x	x	x	x	206
<b>Zusammen</b>	<b>148 965</b>	<b>147 650</b>	<b>59 633</b>	<b>38 795</b>	<b>41 476</b>	<b>7 062</b>	<b>684</b>	<b>1 315</b>

### 5. Schüler mit Migrationshintergrund an allgemein bildenden Schulen und Schulen des zweiten Bildungsweges im Schuljahr 2009/10 nach dem Land der Staatsangehörigkeit und Schularten

Land der Staatsangehörigkeit	Insgesamt	Allgemein bildende Schulen	Davon an					Schulen des zweiten Bildungsweges
			Grundschulen	Mittelschulen	Gymnasien	allgemein bildenden Förderschulen	Freien Waldorfschulen	
<b>Europa</b>	<b>8 898</b>	<b>8 786</b>	<b>4 295</b>	<b>2 670</b>	<b>1 324</b>	<b>474</b>	<b>23</b>	<b>112</b>
<b>Europäische Union</b>	<b>6 372</b>	<b>6 320</b>	<b>3 343</b>	<b>1 939</b>	<b>699</b>	<b>325</b>	<b>14</b>	<b>52</b>
Belgien	16	16	2	6	3	-	5	-
Bulgarien	57	56	28	13	15	-	-	1
Dänemark und Färöer	10	10	5	2	3	-	-	-
Deutschland	5 233	5 196	2 815	1 681	430	270	-	37
Estland	10	9	6	-	3	-	-	1
Finnland	4	4	4	-	-	-	-	-
Frankreich, einschl. Korsika	30	30	17	2	11	-	-	-
Griechenland	97	97	46	28	22	1	-	-
Irland	5	5	4	-	1	-	-	-
Italien	84	83	36	14	32	1	-	1
Lettland	22	21	11	3	7	-	-	1
Litauen	22	21	10	6	5	-	-	1
Luxemburg	4	3	-	-	3	-	-	1
Niederlande	51	51	24	11	14	1	1	-
Österreich	41	41	19	1	21	-	-	-
Polen	273	268	113	83	43	27	2	5
Portugal	44	43	19	13	6	5	-	1
Rumänien	44	44	24	11	7	2	-	-
Schweden	12	12	6	1	5	-	-	-
Slowakei	40	40	20	11	7	2	-	-
Slowenien	5	5	4	1	-	-	-	-
Spanien	34	34	13	11	9	-	1	-
Tschechische Republik	125	123	69	24	15	15	-	2
Ungarn	44	44	16	13	11	1	3	-
Vereinigtes Königreich	65	64	32	4	26	-	2	1
<b>übriges Europa</b>	<b>2 526</b>	<b>2 466</b>	<b>952</b>	<b>731</b>	<b>625</b>	<b>149</b>	<b>9</b>	<b>60</b>
<b>Afrika</b>	<b>244</b>	<b>243</b>	<b>150</b>	<b>58</b>	<b>27</b>	<b>8</b>	<b>-</b>	<b>1</b>
<b>Amerika</b>	<b>263</b>	<b>259</b>	<b>107</b>	<b>46</b>	<b>98</b>	<b>7</b>	<b>1</b>	<b>4</b>
<b>Asien</b>	<b>3 040</b>	<b>2 987</b>	<b>996</b>	<b>720</b>	<b>1 153</b>	<b>116</b>	<b>2</b>	<b>53</b>
<b>Australien</b>	<b>13</b>	<b>13</b>	<b>4</b>	<b>3</b>	<b>6</b>	<b>-</b>	<b>-</b>	<b>-</b>
<b>Sonstige<sup>1)</sup></b>	<b>94</b>	<b>94</b>	<b>72</b>	<b>16</b>	<b>3</b>	<b>3</b>	<b>-</b>	<b>-</b>
<b>Insgesamt</b>	<b>12 552</b>	<b>12 382</b>	<b>5 624</b>	<b>3 513</b>	<b>2 611</b>	<b>608</b>	<b>26</b>	<b>170</b>

1) staatenlos, ungeklärte Staatsangehörigkeit und ohne Angabe

## 6. Voll- bzw. teilzeitbeschäftigte Lehrpersonen an allgemein bildenden Schulen und Schulen des zweiten Bildungsweges im Schuljahr 2009/10 nach Schularten und Altersgruppen

Schulart	Geschlecht	Insgesamt	Davon im Alter von ... bis unter ... Jahren								
			unter 30	30 - 35	35 - 40	40 - 45	45 - 50	50 - 55	55 - 60	60 - 65	65 und mehr
<b>Allgemein bildende Schulen</b>	<b>männlich</b>	<b>5 541</b>	<b>87</b>	<b>195</b>	<b>287</b>	<b>843</b>	<b>1 357</b>	<b>1 100</b>	<b>1 047</b>	<b>588</b>	<b>37</b>
	<b>weiblich</b>	<b>24 249</b>	<b>536</b>	<b>796</b>	<b>1 351</b>	<b>4 172</b>	<b>5 418</b>	<b>4 842</b>	<b>5 095</b>	<b>1 977</b>	<b>62</b>
	<b>insgesamt</b>	<b>29 790</b>	<b>623</b>	<b>991</b>	<b>1 638</b>	<b>5 015</b>	<b>6 775</b>	<b>5 942</b>	<b>6 142</b>	<b>2 565</b>	<b>99</b>
Grundschulen	männlich	443	29	32	20	70	119	75	60	32	6
	weiblich	8 303	344	270	530	1 530	1 562	1 316	1 832	877	42
	<b>insgesamt</b>	<b>8 746</b>	<b>373</b>	<b>302</b>	<b>550</b>	<b>1 600</b>	<b>1 681</b>	<b>1 391</b>	<b>1 892</b>	<b>909</b>	<b>48</b>
Mittelschulen	männlich	2 299	24	53	88	311	524	457	521	299	22
	weiblich	7 117	61	120	252	1 100	1 761	1 667	1 631	518	7
	<b>insgesamt</b>	<b>9 416</b>	<b>85</b>	<b>173</b>	<b>340</b>	<b>1 411</b>	<b>2 285</b>	<b>2 124</b>	<b>2 152</b>	<b>817</b>	<b>29</b>
Gymnasien	männlich	2 334	30	80	144	396	601	476	386	214	7
	weiblich	5 962	83	197	401	1 091	1 488	1 283	1 074	340	5
	<b>insgesamt</b>	<b>8 296</b>	<b>113</b>	<b>277</b>	<b>545</b>	<b>1 487</b>	<b>2 089</b>	<b>1 759</b>	<b>1 460</b>	<b>554</b>	<b>12</b>
Allgemein bildende Förderschulen <sup>1)</sup>	männlich	427	3	29	31	57	101	90	73	41	2
	weiblich	2 796	47	206	158	437	592	568	545	236	7
	<b>insgesamt</b>	<b>3 223</b>	<b>50</b>	<b>235</b>	<b>189</b>	<b>494</b>	<b>693</b>	<b>658</b>	<b>618</b>	<b>277</b>	<b>9</b>
Freie Waldorfschulen <sup>2)</sup>	männlich	38	1	1	4	9	12	2	7	2	-
	weiblich	71	1	3	10	14	15	8	13	6	1
	<b>insgesamt</b>	<b>109</b>	<b>2</b>	<b>4</b>	<b>14</b>	<b>23</b>	<b>27</b>	<b>10</b>	<b>20</b>	<b>8</b>	<b>1</b>
<b>Schulen des zweiten Bildungs- weges</b>	<b>männlich</b>	<b>57</b>	<b>-</b>	<b>1</b>	<b>4</b>	<b>12</b>	<b>7</b>	<b>13</b>	<b>14</b>	<b>6</b>	<b>-</b>
	<b>weiblich</b>	<b>156</b>	<b>-</b>	<b>5</b>	<b>7</b>	<b>28</b>	<b>31</b>	<b>41</b>	<b>28</b>	<b>14</b>	<b>2</b>
	<b>insgesamt</b>	<b>213</b>	<b>-</b>	<b>6</b>	<b>11</b>	<b>40</b>	<b>38</b>	<b>54</b>	<b>42</b>	<b>20</b>	<b>2</b>
<b>Insgesamt</b>	<b>männlich</b>	<b>5 598</b>	<b>87</b>	<b>196</b>	<b>291</b>	<b>855</b>	<b>1 364</b>	<b>1 113</b>	<b>1 061</b>	<b>594</b>	<b>37</b>
	<b>weiblich</b>	<b>24 405</b>	<b>536</b>	<b>801</b>	<b>1 358</b>	<b>4 200</b>	<b>5 449</b>	<b>4 883</b>	<b>5 123</b>	<b>1 991</b>	<b>64</b>
	<b>insgesamt</b>	<b>30 003</b>	<b>623</b>	<b>997</b>	<b>1 649</b>	<b>5 055</b>	<b>6 813</b>	<b>5 996</b>	<b>6 184</b>	<b>2 585</b>	<b>101</b>

1) Einschließlich Lehrpersonen, die ausschließlich in Förderschulklassen an Freien Waldorfschulen unterrichten.

2) Ohne Lehrpersonen, die ausschließlich in Förderschulklassen an Freien Waldorfschulen unterrichten.



## **Tabellenteil II**

## 7. Allgemein bildende Schulen in den Schuljahren 1992/1993 bis 2009/2010 nach Schularten

Schuljahr	Schulen	Klassen <sup>1)</sup>	Schüler			Voll- bzw. teilzeitbeschäftigte Lehrpersonen		
			insgesamt	männlich	weiblich	insgesamt	männlich	weiblich
<b>Insgesamt</b>								
1992/1993	2 299	26 989	617 979	313 219	304 760	41 182	9 227	31 955
1993/1994	2 304	27 390	628 178	317 842	310 336	40 165	8 849	31 316
1994/1995	2 312	27 648	631 952	319 213	312 739	40 774	9 040	31 734
1995/1996	2 299	27 092	626 032	315 639	310 393	40 754	8 982	31 772
1996/1997	2 288	26 420	616 965	311 015	305 950	39 992	8 735	31 257
1997/1998	2 242	25 579	596 310	301 167	295 143	39 561	8 689	30 872
1998/1999	2 187	24 154	565 140	285 810	279 330	38 092	8 509	29 583
1999/2000	2 112	22 883	529 042	267 827	261 215	37 448	8 357	29 091
2000/2001	2 000	21 298	490 970	248 508	242 462	36 662	8 101	28 561
2001/2002	1 915	19 852	450 605	228 562	222 043	36 153	7 895	28 258
2002/2003	1 824	18 795	415 769	210 899	204 870	35 540	7 623	27 917
2003/2004	1 740	17 774	387 061	196 422	190 639	34 758	7 242	27 516
2004/2005	1 653	16 777	363 284	184 576	178 708	33 576	6 834	26 742
2005/2006	1 593	15 692	340 715	172 964	167 751	32 459	6 412	26 047
2006/2007	1 521	14 899	321 472	163 257	158 215	31 684	6 126	25 558
2007/2008	1 498	14 461	307 771	156 536	151 235	30 820	5 810	25 010
2008/2009	1 480	14 461	301 610	153 470	148 140	30 186	5 629	24 557
2009/2010	1 478	14 686	301 252	153 602	147 650	29 790	5 541	24 249
<b>Grundschulen</b>								
1992/1993 <sup>2)</sup>	1 246	10 348	232 955	118 600	114 355	13 417	817	12 600
1993/1994 <sup>2)</sup>	1 248	10 364	231 189	117 805	113 384	12 881	713	12 168
1994/1995 <sup>2)</sup>	1 247	10 468	228 654	116 663	111 991	12 805	695	12 110
1995/1996 <sup>2)3)</sup>	1 235	10 070	222 803	113 825	108 978	12 569	654	11 915
1996/1997 <sup>2)3)</sup>	1 227	9 761	216 345	110 627	105 718	12 277	623	11 654
1997/1998 <sup>2)3)</sup>	1 193	9 119	200 487	102 615	97 872	11 748	583	11 165
1998/1999 <sup>2)3)</sup>	1 143	8 048	173 383	89 001	84 382	10 550	526	10 024
1999/2000 <sup>2)</sup>	1 077	7 063	145 439	74 740	70 699	10 417	511	9 906
2000/2001 <sup>2)</sup>	987	6 027	118 170	60 677	57 493	10 298	502	9 796
2001/2002 <sup>2)</sup>	925	5 330	99 479	50 974	48 505	10 176	496	9 680
2002/2003 <sup>2)</sup>	885	5 208	95 195	48 435	46 760	10 062	474	9 588
2003/2004 <sup>2)</sup>	865	5 334	97 826	49 550	48 276	9 924	455	9 469
2004/2005	859	5 571	104 159	52 757	51 402	9 689	436	9 253
2005/2006	854	5 779	110 220	55 653	54 567	9 489	430	9 059
2006/2007	847	5 986	115 952	58 662	57 290	9 336	435	8 901
2007/2008	847	6 109	119 171	60 491	58 680	9 150	439	8 711
2008/2009	842	6 134	120 079	60 686	59 393	8 919	429	8 490
2009/2010	839	6 170	120 763	61 130	59 633	8 746	443	8 303

1) ohne Sekundarstufe II an Gymnasien und Freien Waldorfschulen

2) ohne Kinder in Vorbereitungsklassen an Grundschulen gemäß § 5 Absatz 3 Schulgesetz

3) ohne Förderschulklassen an Grundschulen

## Noch: 7. Allgemein bildende Schulen in den Schuljahren 1992/1993 bis 2009/2010 nach Schularten

Schuljahr	Schulen	Klassen <sup>1)</sup>	Schüler			Voll- bzw. teilzeitbeschäftigte Lehrpersonen		
			insgesamt	männlich	weiblich	insgesamt	männlich	weiblich
<b>Mittelschulen</b>								
1992/1993	662	9 714	223 047	124 498	98 549	15 342	4 930	10 412
1993/1994	662	9 645	217 019	121 205	95 814	14 990	4 700	10 290
1994/1995	663	9 607	217 299	120 430	96 869	14 993	4 720	10 273
1995/1996	659	9 471	220 371	120 332	100 039	14 634	4 580	10 054
1996/1997	657	9 322	222 608	120 119	102 489	14 171	4 344	9 827
1997/1998	651	9 210	221 100	118 628	102 472	14 347	4 366	9 981
1998/1999	648	9 170	218 147	116 560	101 587	14 271	4 327	9 944
1999/2000	643	9 033	214 149	113 999	100 150	14 015	4 256	9 759
2000/2001	632	8 733	208 252	110 685	97 567	13 607	4 081	9 526
2001/2002	619	8 211	196 095	104 287	91 808	13 289	3 937	9 352
2002/2003	581	7 568	176 660	93 936	82 724	12 914	3 770	9 144
2003/2004	528	6 745	155 607	82 686	72 921	12 439	3 501	8 938
2004/2005	469	5 940	134 425	71 380	63 045	11 873	3 263	8 610
2005/2006	424	5 061	112 823	59 842	52 981	11 222	2 991	8 231
2006/2007	365	4 297	94 652	50 010	44 642	10 394	2 709	7 685
2007/2008	348	3 862	83 307	43 768	39 539	9 808	2 456	7 352
2008/2009	333	3 738	80 540	42 170	38 370	9 574	2 373	7 201
2009/2010	333	3 759	81 276	42 481	38 795	9 416	2 299	7 117
<b>Gymnasien</b>								
1992/1993	185	4 425	137 743	54 577	83 166	8 489	2 809	5 680
1993/1994	185	4 814	154 395	62 391	92 004	8 643	2 809	5 834
1994/1995	191	4 929	158 945	64 713	94 232	9 137	2 969	6 168
1995/1996	194	4 835	154 838	63 588	91 250	9 522	3 077	6 445
1996/1997	193	4 672	149 323	62 040	87 283	9 600	3 121	6 479
1997/1998	190	4 498	145 981	61 710	84 271	9 496	3 090	6 406
1998/1999	189	4 302	145 431	62 352	83 079	9 333	3 015	6 318
1999/2000	191	4 160	142 173	61 775	80 398	9 161	2 967	6 194
2000/2001	187	4 103	138 590	60 761	77 829	9 028	2 910	6 118
2001/2002	182	3 967	130 211	57 595	72 616	8 967	2 857	6 110
2002/2003	172	3 721	119 945	53 441	66 504	8 855	2 785	6 070
2003/2004	164	3 412	110 246	49 485	60 761	8 723	2 728	5 995
2004/2005	154	3 054	101 898	46 144	55 754	8 444	2 601	5 843
2005/2006	146	2 710	95 622	43 806	51 816	8 189	2 474	5 715
2006/2007	143	2 491	89 556	41 426	48 130	8 452	2 484	5 968
2007/2008	140	2 432	84 792	39 662	45 130	8 434	2 424	6 010
2008/2009	143	2 567	80 816	38 204	42 612	8 329	2 357	5 972
2009/2010	145	2 764	79 078	37 602	41 476	8 296	2 334	5 962

1) ohne Sekundarstufe II an Gymnasien

## Noch: 7. Allgemein bildende Schulen in den Schuljahren 1992/1993 bis 2009/2010 nach Schularten

Schuljahr	Schulen	Klassen <sup>1)</sup>	Schüler			Voll- bzw. teilzeitbeschäftigte Lehrpersonen		
			insgesamt	männlich	weiblich	insgesamt	männlich	weiblich
<b>allgemein bildende Förderschulen</b>								
1992/1993	203	2 475	23 532	15 177	8 355	3 881	654	3 227
1993/1994	206	2 538	24 789	16 043	8 746	3 596	608	2 988
1994/1995 <sup>2)</sup>	208	2 616	26 217	16 982	9 235	3 772	635	3 137
1995/1996 <sup>2)</sup>	208	2 687	27 121	17 452	9 669	3 953	647	3 306
1996/1997 <sup>2)</sup>	208	2 635	27 747	17 773	9 974	3 863	616	3 247
1997/1998 <sup>2)</sup>	205	2 722	27 752	17 721	10 031	3 887	618	3 269
1998/1999 <sup>2)</sup>	204	2 603	27 150	17 378	9 772	3 848	606	3 242
1999/2000 <sup>3)</sup>	198	2 595	26 237	16 792	9 445	3 765	591	3 174
2000/2001 <sup>3)</sup>	191	2 402	24 898	15 860	9 038	3 640	573	3 067
2001/2002 <sup>3)</sup>	186	2 310	23 721	15 160	8 561	3 627	563	3 064
2002/2003 <sup>3)</sup>	183	2 263	22 834	14 524	8 310	3 615	558	3 057
2003/2004 <sup>3)</sup>	180	2 247	22 246	14 125	8 121	3 570	521	3 049
2004/2005 <sup>3)</sup>	168	2 175	21 628	13 715	7 913	3 468	498	2 970
2005/2006 <sup>3)</sup>	166	2 104	20 848	13 078	7 770	3 454	481	2 973
2006/2007 <sup>3)</sup>	163	2 087	20 094	12 573	7 521	3 402	466	2 936
2007/2008 <sup>3)</sup>	160	2 018	19 223	11 987	7 236	3 325	455	2 870
2008/2009 <sup>3)</sup>	159	1 981	18 875	11 775	7 100	3 259	434	2 825
2009/2010 <sup>3)</sup>	158	1 953	18 821	11 759	7 062	3 223	427	2 796
<b>Freie Waldorfschulen</b>								
1992/1993	3	27	702	367	335	53	17	36
1993/1994	3	29	786	398	388	55	19	36
1994/1995 <sup>4)</sup>	3	28	837	425	412	67	21	46
1995/1996 <sup>4)</sup>	3	29	899	442	457	76	24	52
1996/1997 <sup>4)</sup>	3	30	942	456	486	81	31	50
1997/1998 <sup>4)</sup>	3	30	990	493	497	83	32	51
1998/1999 <sup>4)</sup>	3	31	1 029	519	510	90	35	55
1999/2000 <sup>4)</sup>	3	32	1 044	521	523	90	32	58
2000/2001 <sup>4)</sup>	3	33	1 060	525	535	89	35	54
2001/2002 <sup>4)</sup>	3	34	1 099	546	553	94	42	52
2002/2003 <sup>4)</sup>	3	35	1 135	563	572	94	36	58
2003/2004 <sup>4)</sup>	3	36	1 136	576	560	102	37	65
2004/2005 <sup>4)</sup>	3	37	1 174	580	594	102	36	66
2005/2006 <sup>4)</sup>	3	38	1 202	585	617	105	36	69
2006/2007 <sup>4)</sup>	3	38	1 218	586	632	100	32	68
2007/2008 <sup>4)</sup>	3	40	1 278	628	650	103	36	67
2008/2009 <sup>4)</sup>	3	41	1 300	635	665	105	36	69
2009/2010 <sup>4)</sup>	3	40	1 314	630	684	109	38	71

1) ohne Sekundarstufe II an Freien Waldorfschulen

2) einschließlich Förderschulklassen an Grundschulen

3) einschließlich Förderschulklassen an Freien Waldorfschulen

4) ohne Förderschulklassen an Freien Waldorfschulen

### 7.1 Allgemein bildende Schulen in öffentlicher Trägerschaft in den Schuljahren 1992/1993 bis 2009/2010 nach Schularten

Schuljahr	Schulen	Klassen <sup>1)</sup>	Schüler			Voll- bzw. teilzeitbeschäftigte Lehrpersonen		
			insgesamt	männlich	weiblich	insgesamt	männlich	weiblich
<b>Insgesamt</b>								
1992/1993	2 278	26 847	615 637	312 050	303 587	40 919	9 154	31 765
1993/1994	2 280	27 199	624 768	316 131	308 637	39 865	8 750	31 115
1994/1995	2 284	27 420	628 007	317 237	310 770	40 441	8 929	31 512
1995/1996	2 271	26 851	621 437	313 393	308 044	40 359	8 848	31 511
1996/1997	2 254	26 145	611 484	308 321	303 163	39 525	8 578	30 947
1997/1998	2 202	25 269	590 060	298 054	292 006	39 027	8 514	30 513
1998/1999	2 140	23 804	558 317	282 412	275 905	37 483	8 316	29 167
1999/2000	2 057	22 490	521 432	263 971	257 461	36 772	8 151	28 621
2000/2001	1 938	20 867	482 499	244 217	238 282	35 921	7 876	28 045
2001/2002	1 848	19 366	441 150	223 740	217 410	35 325	7 643	27 682
2002/2003	1 748	18 245	405 049	205 416	199 633	34 606	7 356	27 250
2003/2004	1 661	17 173	375 240	190 355	184 885	33 722	6 960	26 762
2004/2005	1 561	16 104	350 000	177 799	172 201	32 393	6 522	25 871
2005/2006	1 482	14 948	325 665	165 308	160 357	31 135	6 068	25 067
2006/2007	1 399	14 049	304 639	154 692	149 947	30 247	5 750	24 497
2007/2008	1 350	13 530	288 912	146 913	141 999	29 215	5 390	23 825
2008/2009	1 324	13 431	280 654	142 677	137 977	28 406	5 171	23 235
2009/2010	1 308	13 552	278 356	141 817	136 539	27 800	5 017	22 783
<b>Grundschulen</b>								
1992/1993 <sup>2)</sup>	1 244	10 341	232 803	118 516	114 287	13 409	815	12 594
1993/1994 <sup>2)</sup>	1 245	10 352	230 947	117 688	113 259	12 869	709	12 160
1994/1995 <sup>2)3)</sup>	1 242	10 447	228 258	116 470	111 788	12 785	689	12 096
1995/1996 <sup>2)3)</sup>	1 230	10 046	222 359	113 608	108 751	12 546	648	11 898
1996/1997 <sup>2)3)</sup>	1 218	9 730	215 777	110 329	105 448	12 245	617	11 628
1997/1998 <sup>2)3)</sup>	1 180	9 074	199 724	102 197	97 527	11 697	578	11 119
1998/1999 <sup>2)3)</sup>	1 125	7 986	172 322	88 450	83 872	10 479	521	9 958
1999/2000 <sup>2)</sup>	1 055	6 979	144 076	74 009	70 067	10 324	505	9 819
2000/2001 <sup>2)</sup>	960	5 928	116 406	59 744	56 662	10 176	490	9 686
2001/2002 <sup>2)</sup>	894	5 204	97 213	49 770	47 443	10 012	481	9 531
2002/2003 <sup>2)</sup>	847	5 044	92 287	46 890	45 397	9 864	459	9 405
2003/2004 <sup>2)</sup>	825	5 138	94 239	47 666	46 573	9 682	436	9 246
2004/2005	810	5 325	99 702	50 439	49 263	9 376	408	8 968
2005/2006	801	5 498	104 905	52 892	52 013	9 114	393	8 721
2006/2007	790	5 666	109 883	55 533	54 350	8 916	390	8 526
2007/2008	781	5 759	112 346	56 973	55 373	8 679	385	8 294
2008/2009	775	5 754	112 697	56 859	55 838	8 397	373	8 024
2009/2010	769	5 777	112 994	57 114	55 880	8 210	384	7 826

1) ohne Sekundarstufe II an Gymnasien und Freien Waldorfschulen

2) ohne Kinder in Vorbereitungsklassen an Grundschulen gemäß § 5 Absatz 3 Schulgesetz

3) ohne Förderschulklassen an Grundschulen

Noch: 7.1 Allgemein bildende Schulen in öffentlicher Trägerschaft in den Schuljahren 1992/1993 bis 2009/2010 nach Schularten

Schuljahr	Schulen	Klassen <sup>1)</sup>	Schüler			Voll- bzw. teilzeitbeschäftigte Lehrpersonen		
			insgesamt	männlich	weiblich	insgesamt	männlich	weiblich
<b>Mittelschulen</b>								
1992/1993	661	9 710	222 966	124 441	98 525	15 338	4 930	10 408
1993/1994	660	9 620	216 454	120 889	95 565	14 954	4 687	10 267
1994/1995	661	9 600	217 118	120 315	96 803	14 985	4 717	10 268
1995/1996	657	9 461	220 138	120 186	99 952	14 622	4 577	10 045
1996/1997	653	9 295	222 004	119 757	102 247	14 128	4 330	9 798
1997/1998	646	9 174	220 349	118 192	102 157	14 290	4 348	9 942
1998/1999	642	9 129	217 258	116 066	101 192	14 208	4 311	9 897
1999/2000	636	8 981	213 067	113 409	99 658	13 936	4 236	9 700
2000/2001	624	8 672	207 024	110 026	96 998	13 522	4 057	9 465
2001/2002	611	8 145	194 704	103 543	91 161	13 190	3 910	9 280
2002/2003	571	7 486	174 977	93 034	81 943	12 793	3 734	9 059
2003/2004	518	6 654	153 734	81 680	72 054	12 300	3 463	8 837
2004/2005	456	5 840	132 333	70 268	62 065	11 717	3 223	8 494
2005/2006	402	4 943	110 302	58 531	51 771	11 026	2 931	8 095
2006/2007	338	4 152	91 658	48 460	43 198	10 163	2 638	7 525
2007/2008	308	3 677	79 609	41 838	37 771	9 503	2 362	7 141
2008/2009	290	3 509	75 911	39 722	36 189	9 221	2 267	6 954
2009/2010	282	3 477	75 644	39 515	36 129	8 972	2 156	6 816
<b>Gymnasien</b>								
1992/1993	182	4 392	136 788	54 161	82 627	8 426	2 776	5 650
1993/1994	182	4 773	153 130	61 822	91 308	8 556	2 769	5 787
1994/1995	186	4 863	157 132	63 903	93 229	9 022	2 913	6 109
1995/1996	189	4 757	152 556	62 568	89 988	9 374	3 005	6 369
1996/1997	188	4 591	146 721	60 907	85 814	9 432	3 042	6 390
1997/1998	185	4 410	143 056	60 416	82 640	9 305	3 001	6 304
1998/1999	184	4 204	142 417	61 010	81 407	9 126	2 917	6 209
1999/2000	184	4 050	138 837	60 247	78 590	8 928	2 857	6 071
2000/2001	179	3 982	134 944	59 078	75 866	8 769	2 795	5 974
2001/2002	173	3 835	126 285	55 768	70 517	8 687	2 730	5 957
2002/2003	163	3 582	115 756	51 492	64 264	8 543	2 648	5 895
2003/2004	154	3 270	105 887	47 453	58 434	8 389	2 581	5 808
2004/2005	144	2 903	97 211	43 950	53 261	8 065	2 439	5 626
2005/2006	132	2 543	90 521	41 403	49 118	7 786	2 310	5 476
2006/2007	127	2 303	83 942	38 748	45 194	8 013	2 306	5 707
2007/2008	120	2 228	78 708	36 765	41 943	7 955	2 237	5 718
2008/2009	119	2 333	74 161	34 983	39 178	7 774	2 147	5 627
2009/2010	118	2 497	71 901	34 109	37 792	7 647	2 097	5 550

1) ohne Sekundarstufe II an Gymnasien

Noch: 7.1 Allgemein bildende Schulen in öffentlicher Trägerschaft in den Schuljahren 1992/1993 bis 2009/2010 nach Schularten

Schuljahr	Schulen	Klassen	Schüler			Voll- bzw. teilzeitbeschäftigte Lehrpersonen		
			insgesamt	männlich	weiblich	insgesamt	männlich	weiblich
<b>allgemein bildende Förderschulen</b>								
1992/1993	191	2 404	23 080	14 932	8 148	3 746	633	3 113
1993/1994	193	2 454	24 237	15 732	8 505	3 486	585	2 901
1994/1995 <sup>1)</sup>	195	2 510	25 499	16 549	8 950	3 649	610	3 039
1995/1996 <sup>1)</sup>	195	2 587	26 384	17 031	9 353	3 817	618	3 199
1996/1997 <sup>1)</sup>	195	2 529	26 982	17 328	9 654	3 720	589	3 131
1997/1998 <sup>1)</sup>	191	2 611	26 931	17 249	9 682	3 735	587	3 148
1998/1999 <sup>1)</sup>	189	2 485	26 320	16 886	9 434	3 670	567	3 103
1999/2000	182	2 480	25 452	16 306	9 146	3 584	553	3 031
2000/2001	175	2 285	24 125	15 369	8 756	3 454	534	2 920
2001/2002	170	2 182	22 948	14 659	8 289	3 436	522	2 914
2002/2003	167	2 133	22 029	14 000	8 029	3 406	515	2 891
2003/2004	164	2 111	21 380	13 556	7 824	3 351	480	2 871
2004/2005	151	2 036	20 754	13 142	7 612	3 235	452	2 783
2005/2006	147	1 964	19 937	12 482	7 455	3 209	434	2 775
2006/2007	144	1 928	19 156	11 951	7 205	3 155	416	2 739
2007/2008	141	1 866	18 249	11 337	6 912	3 078	406	2 672
2008/2009	140	1 835	17 885	11 113	6 772	3 014	384	2 630
2009/2010	139	1 801	17 817	11 079	6 738	2 971	380	2 591

<sup>1)</sup> einschließlich Förderschulklassen an Grundschulen

## 7.2 Allgemein bildende Schulen in freier Trägerschaft in den Schuljahren 1992/1993 bis 2009/2010 nach Schularten

Schuljahr	Schulen	Klassen <sup>1)</sup>	Schüler			Voll- bzw. teilzeitbeschäftigte Lehrpersonen		
			insgesamt	männlich	weiblich	insgesamt	männlich	weiblich
<b>Insgesamt</b>								
1992/1993	21	142	2 342	1 169	1 173	263	73	190
1993/1994	24	191	3 410	1 711	1 699	300	99	201
1994/1995	28	228	3 945	1 976	1 969	333	111	222
1995/1996	28	241	4 595	2 246	2 349	395	134	261
1996/1997	34	275	5 481	2 694	2 787	467	157	310
1997/1998	40	310	6 250	3 113	3 137	534	175	359
1998/1999	47	350	6 823	3 398	3 425	609	193	416
1999/2000	55	393	7 610	3 856	3 754	676	206	470
2000/2001	62	431	8 471	4 291	4 180	741	225	516
2001/2002	67	486	9 455	4 822	4 633	828	252	576
2002/2003	76	550	10 720	5 483	5 237	934	267	667
2003/2004	79	601	11 821	6 067	5 754	1 036	282	754
2004/2005	92	673	13 284	6 777	6 507	1 183	312	871
2005/2006	111	744	15 050	7 656	7 394	1 324	344	980
2006/2007	122	850	16 833	8 565	8 268	1 437	376	1 061
2007/2008	148	931	18 859	9 623	9 236	1 605	420	1 185
2008/2009	156	1 030	20 956	10 793	10 163	1 780	458	1 322
2009/2010	170	1 134	22 896	11 785	11 111	1 990	524	1 466
<b>Grundschulen</b>								
1992/1993 <sup>2)</sup>	2	7	152	84	68	8	2	6
1993/1994 <sup>2)</sup>	3	12	242	117	125	12	4	8
1994/1995 <sup>2)3)</sup>	5	21	396	193	203	20	6	14
1995/1996 <sup>2)3)</sup>	5	24	444	217	227	23	6	17
1996/1997 <sup>2)3)</sup>	9	31	568	298	270	32	6	26
1997/1998 <sup>2)3)</sup>	13	45	763	418	345	51	5	46
1998/1999 <sup>2)3)</sup>	18	62	1 061	551	510	71	5	66
1999/2000 <sup>2)</sup>	22	84	1 363	731	632	93	6	87
2000/2001 <sup>2)</sup>	27	99	1 764	933	831	122	12	110
2001/2002 <sup>2)</sup>	31	126	2 266	1 204	1 062	164	15	149
2002/2003 <sup>2)</sup>	38	164	2 908	1 545	1 363	198	15	183
2003/2004 <sup>2)</sup>	40	196	3 587	1 884	1 703	242	19	223
2004/2005	49	246	4 457	2 318	2 139	313	28	285
2005/2006	53	281	5 315	2 761	2 554	375	37	338
2006/2007	57	320	6 069	3 129	2 940	420	45	375
2007/2008	66	350	6 825	3 518	3 307	471	54	417
2008/2009	67	380	7 382	3 827	3 555	522	56	466
2009/2010	70	393	7 769	4 016	3 753	536	59	477

1) ohne Sekundarstufe II an Gymnasien und Freien Waldorfschulen

2) ohne Kinder in Vorbereitungsklassen an Grundschulen gemäß § 5 Absatz 3 Schulgesetz

3) ohne Förderschulklassen an Grundschulen



Noch: 7.2 Allgemein bildende Schulen in freier Trägerschaft in den Schuljahren 1992/1993  
bis 2009/2010 nach Schularten

Schuljahr	Schulen	Klassen <sup>1)</sup>	Schüler			Voll- bzw. teilzeitbeschäftigte Lehrpersonen		
			insgesamt	männlich	weiblich	insgesamt	männlich	weiblich
<b>Mittelschulen</b>								
1992/1993	1	4	81	57	24	4	-	4
1993/1994	2	25	565	316	249	36	13	23
1994/1995	2	7	181	115	66	8	3	5
1995/1996	2	10	233	146	87	12	3	9
1996/1997	4	27	604	362	242	43	14	29
1997/1998	5	36	751	436	315	57	18	39
1998/1999	6	41	889	494	395	63	16	47
1999/2000	7	52	1 082	590	492	79	20	59
2000/2001	8	61	1 228	659	569	85	24	61
2001/2002	8	66	1 391	744	647	99	27	72
2002/2003	10	82	1 683	902	781	121	36	85
2003/2004	10	91	1 873	1 006	867	139	38	101
2004/2005	13	100	2 092	1 112	980	156	40	116
2005/2006	22	118	2 521	1 311	1 210	196	60	136
2006/2007	27	145	2 994	1 550	1 444	231	71	160
2007/2008	40	185	3 698	1 930	1 768	305	94	211
2008/2009	43	229	4 629	2 448	2 181	353	106	247
2009/2010	51	282	5 632	2 966	2 666	444	143	301
<b>Gymnasien</b>								
1992/1993	3	33	955	416	539	63	33	30
1993/1994	3	41	1 265	569	696	87	40	47
1994/1995	5	66	1 813	810	1 003	115	56	59
1995/1996	5	78	2 282	1 020	1 262	148	72	76
1996/1997	5	81	2 602	1 133	1 469	168	79	89
1997/1998	5	88	2 925	1 294	1 631	191	89	102
1998/1999	5	98	3 014	1 342	1 672	207	98	109
1999/2000	7	110	3 336	1 528	1 808	233	110	123
2000/2001	8	121	3 646	1 683	1 963	259	115	144
2001/2002	9	132	3 926	1 827	2 099	280	127	153
2002/2003	9	139	4 189	1 949	2 240	312	137	175
2003/2004	10	142	4 359	2 032	2 327	334	147	187
2004/2005	10	151	4 687	2 194	2 493	379	162	217
2005/2006	14	167	5 101	2 403	2 698	403	164	239
2006/2007	16	188	5 614	2 678	2 936	439	178	261
2007/2008	20	204	6 084	2 897	3 187	479	187	292
2008/2009	24	234	6 655	3 221	3 434	555	210	345
2009/2010	27	267	7 177	3 493	3 684	649	237	412

1) ohne Sekundarstufe II an Gymnasien

Noch: 7.2 Allgemein bildende Schulen in freier Trägerschaft in den Schuljahren 1992/1993  
bis 2009/2010 nach Schularten

Schuljahr	Schulen	Klassen <sup>1)</sup>	Schüler			Voll- bzw. teilzeitbeschäftigte Lehrpersonen		
			insgesamt	männlich	weiblich	insgesamt	männlich	weiblich
<b>allgemein bildende Förderschulen</b>								
1992/1993	12	71	452	245	207	135	21	114
1993/1994	13	84	552	311	241	110	23	87
1994/1995 <sup>2)</sup>	13	106	718	433	285	123	25	98
1995/1996 <sup>2)</sup>	13	100	737	421	316	136	29	107
1996/1997 <sup>2)</sup>	13	106	765	445	320	143	27	116
1997/1998 <sup>2)</sup>	14	111	821	472	349	152	31	121
1998/1999 <sup>2)</sup>	15	118	830	492	338	178	39	139
1999/2000 <sup>3)</sup>	16	115	785	486	299	181	38	143
2000/2001 <sup>3)</sup>	16	117	773	491	282	186	39	147
2001/2002 <sup>3)</sup>	16	128	773	501	272	191	41	150
2002/2003 <sup>3)</sup>	16	130	805	524	281	209	43	166
2003/2004 <sup>3)</sup>	16	136	866	569	297	219	41	178
2004/2005 <sup>3)</sup>	17	139	874	573	301	233	46	187
2005/2006 <sup>3)</sup>	19	140	911	596	315	245	47	198
2006/2007 <sup>3)</sup>	19	159	938	622	316	247	50	197
2007/2008 <sup>3)</sup>	19	152	974	650	324	247	49	198
2008/2009 <sup>3)</sup>	19	146	990	662	328	245	50	195
2009/2010 <sup>3)</sup>	19	152	1 004	680	324	252	47	205
<b>Freie Waldorfschulen</b>								
1992/1993	3	27	702	367	335	53	17	36
1993/1994	3	29	786	398	388	55	19	36
1994/1995 <sup>4)</sup>	3	28	837	425	412	67	21	46
1995/1996 <sup>4)</sup>	3	29	899	442	457	76	24	52
1996/1997 <sup>4)</sup>	3	30	942	456	486	81	31	50
1997/1998 <sup>4)</sup>	3	30	990	493	497	83	32	51
1998/1999 <sup>4)</sup>	3	31	1 029	519	510	90	35	55
1999/2000 <sup>4)</sup>	3	32	1 044	521	523	90	32	58
2000/2001 <sup>4)</sup>	3	33	1 060	525	535	89	35	54
2001/2002 <sup>4)</sup>	3	34	1 099	546	553	94	42	52
2002/2003 <sup>4)</sup>	3	35	1 135	563	572	94	36	58
2003/2004 <sup>4)</sup>	3	36	1 136	576	560	102	37	65
2004/2005 <sup>4)</sup>	3	37	1 174	580	594	102	36	66
2005/2006 <sup>4)</sup>	3	38	1 202	585	617	105	36	69
2006/2007 <sup>4)</sup>	3	38	1 218	586	632	100	32	68
2007/2008 <sup>4)</sup>	3	40	1 278	628	650	103	36	67
2008/2009 <sup>4)</sup>	3	41	1 300	635	665	105	36	69
2009/2010 <sup>4)</sup>	3	40	1 314	630	684	109	38	71

1) ohne Sekundarstufe II an Gymnasien und Freien Waldorfschulen

2) einschließlich Förderschulklassen an Grundschulen und Freien Waldorfschulen

3) einschließlich Förderschulklassen an Freien Waldorfschulen

4) ohne Förderschulklassen an Freien Waldorfschulen

## 8. Schulen des zweiten Bildungsweges in den Schuljahren 1992/1993 bis 2009/2010 nach Schularten

Schuljahr	Schulen	Klassen <sup>1)</sup>	Schüler			Voll- bzw. teilzeitbeschäftigte Lehrpersonen		
			insgesamt	männlich	weiblich	insgesamt	männlich	weiblich
<b>Insgesamt</b>								
1992/1993	26	.	2 521	1 270	1 251	133	73	60
1993/1994	10	.	1 653	887	766	98	44	54
1994/1995	10	36	1 636	849	787	109	51	58
1995/1996	12	36	1 747	884	863	126	61	65
1996/1997	12	41	1 770	920	850	118	58	60
1997/1998	11	43	1 689	900	789	115	56	59
1998/1999	8	43	1 723	875	848	91	45	46
1999/2000	8	45	1 781	922	859	95	45	50
2000/2001	8	47	1 832	995	837	94	46	48
2001/2002	8	50	1 930	1 063	867	99	45	54
2002/2003	8	54	2 152	1 161	991	107	48	59
2003/2004	8	60	2 379	1 277	1 102	126	48	78
2004/2005	7	69	2 672	1 374	1 298	131	47	84
2005/2006	8	80	2 939	1 521	1 418	145	44	101
2006/2007	9	85	2 934	1 504	1 430	179	51	128
2007/2008	10	84	2 840	1 447	1 393	193	55	138
2008/2009	10	81	2 721	1 386	1 335	204	57	147
2009/2010	10	82	2 775	1 460	1 315	213	57	156
<b>Abendmittelschulen</b>								
1992/1993	2	.	224	122	102	4	2	2
1993/1994	3	.	281	163	118	5	4	1
1994/1995	2	13	200	104	96	5	4	1
1995/1996	2	12	216	108	108	9	6	3
1996/1997	2	16	344	193	151	10	5	5
1997/1998	2	16	368	215	153	9	5	4
1998/1999	2	17	411	220	191	23	8	15
1999/2000	2	19	455	255	200	12	5	7
2000/2001	2	21	506	292	214	11	6	5
2001/2002	2	25	574	334	240	13	6	7
2002/2003	2	26	616	344	272	13	8	5
2003/2004	2	31	745	424	321	18	8	10
2004/2005	1	41	969	532	437	17	6	11
2005/2006	1	49	1 195	660	535	22	5	17
2006/2007	2	51	1 155	613	542	31	4	27
2007/2008	3	49	1 086	583	503	42	6	36
2008/2009	3	48	1 069	570	499	48	7	41
2009/2010	3	49	1 099	617	482	48	7	41

1) ohne Sekundarstufe II an Abendgymnasien und Kollegs

## Noch: 8. Schulen des zweiten Bildungsweges in den Schuljahren 1992/1993 bis 2009/2010 nach Schularten

Schuljahr	Schulen	Klassen <sup>1)</sup>	Schüler			Voll- bzw. teilzeitbeschäftigte Lehrpersonen		
			insgesamt	männlich	weiblich	insgesamt	männlich	weiblich
<b>Abendgymnasien</b>								
1992/1993	6	.	1 279	673	606	54	23	31
1993/1994	4	.	875	481	394	53	20	33
1994/1995	5	15	928	494	434	59	24	35
1995/1996	6	14	802	428	374	55	21	34
1996/1997	6	15	779	407	372	51	21	30
1997/1998	5	14	744	392	352	51	19	32
1998/1999	3	13	715	361	354	26	12	14
1999/2000	3	13	727	369	358	42	17	25
2000/2001	3	13	694	359	335	41	18	23
2001/2002	3	12	638	332	306	42	17	25
2002/2003	3	12	692	355	337	42	16	26
2003/2004	3	12	704	358	346	46	16	30
2004/2005	3	12	774	367	407	52	18	34
2005/2006	3	14	788	373	415	56	17	39
2006/2007	3	14	829	390	439	64	21	43
2007/2008	3	14	797	377	420	62	21	41
2008/2009	3	13	729	365	364	61	20	41
2009/2010	3	13	733	373	360	64	19	45
<b>Kollegs</b>								
1992/1993	2	.	452	252	200	40	20	20
1993/1994	3	.	497	243	254	40	20	20
1994/1995	3	8	508	251	257	45	23	22
1995/1996	4	10	729	348	381	62	34	28
1996/1997	4	10	647	320	327	57	32	25
1997/1998	4	13	577	293	284	55	32	23
1998/1999	3	13	597	294	303	42	25	17
1999/2000	3	13	599	298	301	41	23	18
2000/2001	3	13	632	344	288	42	22	20
2001/2002	3	13	718	397	321	44	22	22
2002/2003	3	16	844	462	382	52	24	28
2003/2004	3	17	930	495	435	62	24	38
2004/2005	3	16	929	475	454	62	23	39
2005/2006	4	17	956	488	468	67	22	45
2006/2007	4	20	950	501	449	84	26	58
2007/2008	4	21	957	487	470	89	28	61
2008/2009	4	20	923	451	472	95	30	65
2009/2010	4	20	943	470	473	101	31	70
<b>Volkshochschulen</b>								
1992/1993	16	.	566	223	343	35	28	7

1) ohne Sekundarstufe II an Abendgymnasien und Kollegs

### 9. Schüler an allgemein bildenden Schulen<sup>1)</sup> mit Wechsel der Schulart jeweils zu Beginn der Schuljahre 1993/1994 bis 2009/2010 nach Schularten

Schuljahr	Grundschüler der Klassenstufe 4 des Vorjahres	Mit Wechsel von der/dem...					
		Grundschule in die Klassenstufe 5 der/des				Mittelschule zum Gymnasium	Gymnasium zur Mittelschule
		Mittelschule		Gymnasiums			
		absolut	%	absolut	%		
<b>Insgesamt</b>							
1993/1994	58 469	34 648	59,3	22 465	38,4	7 150	670
1994/1995	56 917	36 761	64,6	18 431	32,4	3 527	4 069
1995/1996	57 094	38 534	67,5	16 884	29,6	2 062	6 168
1996/1997	56 738	38 759	68,3	16 265	28,7	2 001	4 627
1997/1998	55 949	37 598	67,2	16 850	30,1	2 200	2 936
1998/1999	54 323	35 144	64,7	17 954	33,1	2 835	2 580
1999/2000	51 381	32 942	64,1	17 095	33,3	2 156	2 807
2000/2001	49 430	31 545	63,8	16 660	33,7	1 697	2 805
2001/2002	40 303	26 226	65,1	12 868	31,9	1 459	2 950
2002/2003	27 686	18 301	66,1	8 549	30,9	1 433	2 716
2003/2004	23 439	15 124	64,5	7 529	32,1	1 178	2 296
2004/2005	22 138	13 635	61,6	7 994	36,1	1 040	1 858
2005/2006	21 901	11 875	54,2	9 570	43,7	963	1 365
2006/2007	23 349	12 353	52,9	10 540	45,1	528	1 335
2007/2008	25 970	13 782	53,1	11 707	45,1	439	1 277
2008/2009	27 772	14 671	52,8	12 606	45,4	444	1 275
2009/2010	28 010	14 643	52,3	12 807	45,7	371	1 153
<b>männlich</b>							
1993/1994	29 575	19 077	64,5	9 743	32,9	3 231	247
1994/1995	28 783	19 940	69,3	7 803	27,1	1 456	1 759
1995/1996	28 833	20 557	71,3	7 366	25,5	869	2 733
1996/1997	28 874	20 626	71,4	7 232	25,0	797	2 087
1997/1998	28 488	19 952	70,0	7 656	26,9	985	1 364
1998/1999	27 536	18 746	68,1	8 104	29,4	1 237	1 252
1999/2000	26 130	17 557	67,2	7 841	30,0	1 027	1 425
2000/2001	25 172	16 844	66,9	7 648	30,4	700	1 480
2001/2002	20 685	14 121	68,3	5 939	28,7	592	1 511
2002/2003	14 226	9 733	68,4	4 051	28,5	557	1 367
2003/2004	11 954	7 969	66,7	3 591	30,0	502	1 210
2004/2005	11 206	7 168	64,0	3 825	34,1	453	988
2005/2006	11 121	6 302	56,7	4 636	41,7	412	734
2006/2007	11 608	6 374	54,9	5 020	43,2	239	756
2007/2008	13 012	7 109	54,6	5 686	43,7	177	711
2008/2009	14 027	7 703	54,9	6 101	43,5	191	697
2009/2010	13 984	7 570	54,1	6 175	44,2	160	618

1) ohne Schüler der allgemein bildenden Förderschulen und Freien Waldorfschulen

Noch: 9. Schüler an allgemein bildenden Schulen<sup>1)</sup> mit Wechsel der Schulart jeweils zu Beginn der Schuljahre 1993/1994 bis 2009/2010 nach Schularten

Schuljahr	Grundschüler der Klassenstufe 4 des Vorjahres	Mit Wechsel von der/dem...					
		Grundschule in die Klassenstufe 5 der/des				Mittelschule zum Gymnasium	Gymnasium zur Mittelschule
		Mittelschule		Gymnasiums			
		absolut	%	absolut	%		
<b>weiblich</b>							
1993/1994	28 894	15 571	53,9	12 722	44,0	3 919	423
1994/1995	28 134	16 821	59,8	10 628	37,8	2 071	2 310
1995/1996	28 261	17 977	63,6	9 518	33,7	1 193	3 435
1996/1997	27 864	18 133	65,1	9 033	32,4	1 204	2 540
1997/1998	27 461	17 646	64,3	9 194	33,5	1 215	1 572
1998/1999	26 787	16 398	61,2	9 850	36,8	1 598	1 328
1999/2000	25 251	15 385	60,9	9 254	36,6	1 129	1 382
2000/2001	24 258	14 701	60,6	9 012	37,2	997	1 325
2001/2002	19 618	12 105	61,7	6 929	35,3	867	1 439
2002/2003	13 460	8 568	63,7	4 498	33,4	876	1 349
2003/2004	11 485	7 155	62,3	3 938	34,3	676	1 086
2004/2005	10 932	6 467	59,2	4 169	38,1	587	870
2005/2006	10 780	5 573	51,7	4 934	45,8	551	631
2006/2007	11 741	5 979	50,9	5 520	47,0	289	579
2007/2008	12 958	6 673	51,5	6 021	46,5	262	566
2008/2009	13 745	6 968	50,7	6 505	47,3	253	578
2009/2010	14 026	7 073	50,4	6 632	47,3	211	535

1) ohne Schüler der allgemein bildenden Förderschulen und Freien Waldorfschulen

### 10. Absolventen/Abgänger und Schulanfänger an allgemein bildenden Schulen und Schulen des zweiten Bildungsweges 1993 bis 2009 nach Trägerschaft

Jahr	Absolventen/Abgänger			Schulanfänger		
	insgesamt	männlich	weiblich	insgesamt	männlich	weiblich
<b>Insgesamt</b>						
1993	49 881	26 046	23 835	57 916	29 690	28 226
1994	52 415	27 410	25 005	56 552	29 055	27 497
1995	58 909	30 490	28 419	53 626	27 602	26 024
1996	61 105	31 254	29 851	51 694	26 611	25 083
1997	61 810	31 173	30 637	42 266	21 909	20 357
1998	58 566	29 596	28 970	29 210	15 217	13 993
1999	59 389	29 975	29 414	25 183	12 999	12 184
2000	60 682	30 939	29 743	23 953	12 288	11 665
2001	61 479	30 807	30 672	23 587	12 167	11 420
2002	59 160	29 994	29 166	25 486	12 928	12 558
2003	56 481	28 640	27 841	28 089	14 364	13 725
2004	54 988	28 049	26 939	30 812	15 878	14 934
2005	53 227	27 216	26 011	30 326	15 461	14 865
2006	50 019	25 461	24 558	31 412	16 077	15 335
2007	44 000	22 344	21 656	31 678	16 406	15 272
2008	36 456	18 279	18 177	30 925	15 741	15 184
2009	30 967	15 525	15 442	30 820	15 740	15 080
<b>öffentliche Trägerschaft</b>						
1993	49 795	25 998	23 797	57 746	29 611	28 135
1994	52 354	27 374	24 980	56 290	28 915	27 375
1995	58 786	30 423	28 363	53 366	27 469	25 897
1996	60 875	31 134	29 741	51 409	26 448	24 961
1997	61 517	31 033	30 484	41 902	21 706	20 196
1998	58 058	29 343	28 715	28 733	14 982	13 751
1999	58 763	29 675	29 088	24 624	12 690	11 934
2000	60 057	30 631	29 426	23 228	11 897	11 331
2001	60 762	30 462	30 300	22 695	11 687	11 008
2002	58 435	29 653	28 782	24 400	12 354	12 046
2003	55 665	28 222	27 443	26 813	13 698	13 115
2004	53 964	27 548	26 416	29 231	15 066	14 165
2005	52 184	26 708	25 476	28 509	14 517	13 992
2006	49 030	24 970	24 060	29 469	15 053	14 416
2007	42 938	21 810	21 128	29 559	15 302	14 257
2008	35 201	17 668	17 533	28 801	14 627	14 174
2009	29 650	14 882	14 768	28 643	14 631	14 012

Noch: 10. Absolventen/Abgänger und Schulanfänger an allgemein bildenden Schulen und Schulen  
des zweiten Bildungsweges 1993 bis 2009 nach Trägerschaft

Jahr	Absolventen/Abgänger			Schulanfänger		
	insgesamt	männlich	weiblich	insgesamt	männlich	weiblich
<b>freie Trägerschaft</b>						
1993	86	48	38	170	79	91
1994	61	36	25	262	140	122
1995	123	67	56	260	133	127
1996	230	120	110	285	163	122
1997	293	140	153	364	203	161
1998	508	253	255	477	235	242
1999	626	300	326	559	309	250
2000	625	308	317	725	391	334
2001	717	345	372	892	480	412
2002	725	341	384	1 086	574	512
2003	816	418	398	1 276	666	610
2004	1 024	501	523	1 581	812	769
2005	1 043	508	535	1 817	944	873
2006	989	491	498	1 943	1 024	919
2007	1 062	534	528	2 119	1 104	1 015
2008	1 255	611	644	2 124	1 114	1 010
2009	1 317	643	674	2 177	1 109	1 068



### 11. Absolventen/Abgänger an allgemein bildenden Schulen und Schulen des zweiten Bildungsweges 2009 nach Abschlussarten und Schularten

Abschlussart	Geschlecht	Insgesamt	Davon an				
			Mittelschulen	Gymnasien	allgemein bildenden Förderschulen	Freien Waldorfschulen	Schulen des zweiten Bildungsweges
Ohne Hauptschulabschluss <sup>1)</sup>	männlich	1 645	538	-	1 107	-	x
	weiblich	1 045	314	4	727	-	x
	<b>insgesamt</b>	<b>2 690</b>	<b>852</b>	<b>4</b>	<b>1 834</b>	-	<b>x</b>
davon Abgangszeugnis	männlich	610	538	-	72	-	x
	weiblich	338	314	4	20	-	x
	<b>insgesamt</b>	<b>948</b>	<b>852</b>	<b>4</b>	<b>92</b>	-	<b>x</b>
Lernbehinderte	männlich	734	x	x	734	x	x
	weiblich	515	x	x	515	x	x
	<b>insgesamt</b>	<b>1 249</b>	<b>x</b>	<b>x</b>	<b>1 249</b>	<b>x</b>	<b>x</b>
Zeugnis zur Schulentlassung	männlich	301	x	x	301	x	x
	weiblich	192	x	x	192	x	x
	<b>insgesamt</b>	<b>493</b>	<b>x</b>	<b>x</b>	<b>493</b>	<b>x</b>	<b>x</b>
Hauptschulabschluss <sup>2)</sup>	männlich	1 577	1 303	22	193	1	58
	weiblich	1 066	914	9	105	-	38
	<b>insgesamt</b>	<b>2 643</b>	<b>2 217</b>	<b>31</b>	<b>298</b>	<b>1</b>	<b>96</b>
darunter qualifizierender Hauptschulabschluss	männlich	297	240	x	26	-	31
	weiblich	185	157	x	3	-	25
	<b>insgesamt</b>	<b>482</b>	<b>397</b>	<b>x</b>	<b>29</b>	-	<b>56</b>
Realschulabschluss <sup>2)</sup>	männlich	6 864	6 104	589	26	16	129
	weiblich	6 652	5 932	575	17	15	113
	<b>insgesamt</b>	<b>13 516</b>	<b>12 036</b>	<b>1 164</b>	<b>43</b>	<b>31</b>	<b>242</b>
Allgemeine Hochschulreife	männlich	5 439	x	5 237	x	15	187
	weiblich	6 679	x	6 471	x	25	183
	<b>insgesamt</b>	<b>12 118</b>	<b>x</b>	<b>11 708</b>	<b>x</b>	<b>40</b>	<b>370</b>
<b>Insgesamt</b>	<b>männlich</b>	<b>15 525</b>	<b>7 945</b>	<b>5 848</b>	<b>1 326</b>	<b>32</b>	<b>374</b>
	<b>weiblich</b>	<b>15 442</b>	<b>7 160</b>	<b>7 059</b>	<b>849</b>	<b>40</b>	<b>334</b>
	<b>insgesamt</b>	<b>30 967</b>	<b>15 105</b>	<b>12 907</b>	<b>2 175</b>	<b>72</b>	<b>708</b>

1) Abgangszeugnis, einschließlich Abgänger von Gymnasien, die ein Abgangszeugnis ohne Vermerk erhielten sowie Zeugnis zur Schulentlassung für Schüler im Förderschwerpunkt geistige Entwicklung

2) Einschließlich Abgänger von Gymnasien, die ein Abgangszeugnis mit Vermerk erhielten.

## 12. Absolventen/Abgänger an allgemein bildenden Schulen und Schulen des zweiten Bildungsweges 2009 nach Kreisfreien Städten und Landkreisen sowie Abschlussarten

Kreisfreie Stadt Landkreis Direktionsbezirk Land	Insgesamt	Ohne Hauptschulabschluss <sup>1)</sup>			Hauptschulabschluss <sup>2)</sup>		Realschulabschluss <sup>2)</sup>	Allgemeine Hochschulreife
		zusammen	darunter		zusammen	dar. qualif. Hauptschulabschluss		
			Lern-behinderte	Zeugnis zur Schul-entlassung				
<b>Insgesamt</b>								
Chemnitz, Stadt	1 715	164	89	20	141	37	750	660
Erzgebirgskreis	2 776	169	82	44	187	41	1 462	958
Mittelsachsen	2 622	207	115	32	237	45	1 158	1 020
Vogtlandkreis	1 834	150	75	26	156	28	861	667
Zwickau	2 754	225	111	40	227	52	1 261	1 041
<b>Direktionsbezirk Chemnitz</b>	<b>11 701</b>	<b>915</b>	<b>472</b>	<b>162</b>	<b>948</b>	<b>203</b>	<b>5 492</b>	<b>4 346</b>
Dresden, Stadt	3 403	273	116	46	246	41	1 341	1 543
Bautzen	2 673	260	140	56	198	44	1 156	1 059
Görlitz	2 096	189	86	44	186	31	1 017	704
Meißen	2 057	174	64	38	202	31	914	767
Sächsische Schweiz-Osterzgebirge	1 722	164	71	37	130	13	772	656
<b>Direktionsbezirk Dresden</b>	<b>11 951</b>	<b>1 060</b>	<b>477</b>	<b>221</b>	<b>962</b>	<b>160</b>	<b>5 200</b>	<b>4 729</b>
Leipzig, Stadt	3 687	375	156	45	333	48	1 330	1 649
Leipzig	1 969	166	59	35	230	37	851	722
Nordsachsen	1 659	174	85	30	170	34	643	672
<b>Direktionsbezirk Leipzig</b>	<b>7 315</b>	<b>715</b>	<b>300</b>	<b>110</b>	<b>733</b>	<b>119</b>	<b>2 824</b>	<b>3 043</b>
<b>Sachsen</b>	<b>30 967</b>	<b>2 690</b>	<b>1 249</b>	<b>493</b>	<b>2 643</b>	<b>482</b>	<b>13 516</b>	<b>12 118</b>
<b>allgemein bildende Schulen</b>								
Chemnitz, Stadt	1 593	164	89	20	126	25	689	614
Erzgebirgskreis	2 727	169	82	44	187	41	1 462	909
Mittelsachsen	2 557	207	115	32	237	45	1 158	955
Vogtlandkreis	1 824	150	75	26	156	28	861	657
Zwickau	2 701	225	111	40	212	38	1 237	1 027
<b>Direktionsbezirk Chemnitz</b>	<b>11 402</b>	<b>915</b>	<b>472</b>	<b>162</b>	<b>918</b>	<b>177</b>	<b>5 407</b>	<b>4 162</b>
Dresden, Stadt	3 272	273	116	46	217	23	1 282	1 500
Bautzen	2 600	260	140	56	184	37	1 118	1 038
Görlitz	2 079	189	86	44	181	30	1 005	704
Meißen	2 057	174	64	38	202	31	914	767
Sächsische Schweiz-Osterzgebirge	1 722	164	71	37	130	13	772	656
<b>Direktionsbezirk Dresden</b>	<b>11 730</b>	<b>1 060</b>	<b>477</b>	<b>221</b>	<b>914</b>	<b>134</b>	<b>5 091</b>	<b>4 665</b>
Leipzig, Stadt	3 499	375	156	45	315	44	1 282	1 527
Leipzig	1 969	166	59	35	230	37	851	722
Nordsachsen	1 659	174	85	30	170	34	643	672
<b>Direktionsbezirk Leipzig</b>	<b>7 127</b>	<b>715</b>	<b>300</b>	<b>110</b>	<b>715</b>	<b>115</b>	<b>2 776</b>	<b>2 921</b>
<b>Sachsen</b>	<b>30 259</b>	<b>2 690</b>	<b>1 249</b>	<b>493</b>	<b>2 547</b>	<b>426</b>	<b>13 274</b>	<b>11 748</b>

1) Abgangszeugnis, einschließlich Abgänger von Gymnasien, die ein Abgangszeugnis ohne Vermerk erhielten sowie Zeugnis zur Schulentlassung für Schüler im Förderschwerpunkt geistige Entwicklung.

2) Einschließlich Abgänger von Gymnasien, die ein Abgangszeugnis mit Vermerk erhielten.

Noch: 12. Absolventen/Abgänger an allgemein bildenden Schulen und Schulen des zweiten Bildungsweges 2009 nach Kreisfreien Städten und Landkreisen sowie Abschlussarten

Kreisfreie Stadt Landkreis Direktionsbezirk Land	Insgesamt	Ohne Hauptschulabschluss			Hauptschulabschluss		Realschulabschluss	Allgemeine Hochschulreife
		zusammen	darunter		zusammen	dar. qualif. Hauptschulabschluss		
			Lern-behinderte	Zeugnis zur Schul-entlassung				
<b>Schulen des zweiten Bildungsweges</b>								
Chemnitz, Stadt	122	x	x	x	15	12	61	46
Erzgebirgskreis	49	x	x	x	-	-	-	49
Mittelsachsen	65	x	x	x	-	-	-	65
Vogtlandkreis	10	x	x	x	-	-	-	10
Zwickau	53	x	x	x	15	14	24	14
<b>Direktionsbezirk Chemnitz</b>	<b>299</b>	<b>x</b>	<b>x</b>	<b>x</b>	<b>30</b>	<b>26</b>	<b>85</b>	<b>184</b>
Dresden, Stadt	131	x	x	x	29	18	59	43
Bautzen	73	x	x	x	14	7	38	21
Görlitz	17	x	x	x	5	1	12	-
Meißen	-	x	x	x	-	-	-	-
Sächsische Schweiz-Osterzgebirge	-	x	x	x	-	-	-	-
<b>Direktionsbezirk Dresden</b>	<b>221</b>	<b>x</b>	<b>x</b>	<b>x</b>	<b>48</b>	<b>26</b>	<b>109</b>	<b>64</b>
Leipzig, Stadt	188	x	x	x	18	4	48	122
Leipzig	-	x	x	x	-	-	-	-
Nordsachsen	-	x	x	x	-	-	-	-
<b>Direktionsbezirk Leipzig</b>	<b>188</b>	<b>x</b>	<b>x</b>	<b>x</b>	<b>18</b>	<b>4</b>	<b>48</b>	<b>122</b>
<b>Sachsen</b>	<b>708</b>	<b>x</b>	<b>x</b>	<b>x</b>	<b>96</b>	<b>56</b>	<b>242</b>	<b>370</b>

### 13. Schulanfänger an allgemein bildenden Schulen 2009 nach Art der Einschulung, Schularten und Geschlecht

Art der Einschulung	Insgesamt	Davon an		
		Grundschulen	allgemein bildenden Förderschulen	Freien Waldorfschulen
<b>Insgesamt</b>				
<b>Einschulung</b>	<b>30 820</b>	<b>29 541</b>	<b>1 170</b>	<b>109</b>
<b>vorzeitig</b>	<b>198</b>	<b>198</b>	<b>-</b>	<b>-</b>
<b>fristgemäß</b>	<b>29 138</b>	<b>28 194</b>	<b>860</b>	<b>84</b>
<b>davon</b>				
<b>schulpflichtig geworden bis zum 30.06.2009</b>	<b>28 165</b>	<b>27 287</b>	<b>796</b>	<b>82</b>
<b>schulpflichtig geworden vom 01.07. bis zum 30.09.2009</b>	<b>973</b>	<b>907</b>	<b>64</b>	<b>2</b>
<b>nach Zurückstellung</b>	<b>1 484</b>	<b>1 149</b>	<b>310</b>	<b>25</b>
<b>männlich</b>				
Einschulung	15 740	14 949	739	52
vorzeitig	75	75	-	-
fristgemäß	14 699	14 123	540	36
davon				
schulpflichtig geworden bis zum 30.06.2009	14 263	13 731	497	35
schulpflichtig geworden vom 01.07. bis zum 30.09.2009	436	392	43	1
nach Zurückstellung	966	751	199	16
<b>weiblich</b>				
Einschulung	15 080	14 592	431	57
vorzeitig	123	123	-	-
fristgemäß	14 439	14 071	320	48
davon				
schulpflichtig geworden bis zum 30.06.2009	13 902	13 556	299	47
schulpflichtig geworden vom 01.07. bis zum 30.09.2009	537	515	21	1
nach Zurückstellung	518	398	111	9

### 14. Schulanfänger an allgemein bildenden Schulen 2009 nach Kreisfreien Städten und Landkreisen, Schularten sowie Trägerschaft

Kreisfreie Stadt Landkreis Direktionsbezirk Land	Insgesamt	Männlich	Weiblich	Darunter an					
				Grundschulen			allgemein bildenden Förderschulen		
				insgesamt	männlich	weiblich	insgesamt	männlich	weiblich
<b>Insgesamt</b>									
Chemnitz, Stadt	1 747	925	822	1 608	843	765	123	73	50
Erzgebirgskreis	2 708	1 385	1 323	2 645	1 345	1 300	63	40	23
Mittelsachsen	2 469	1 255	1 214	2 374	1 189	1 185	95	66	29
Vogtlandkreis	1 747	885	862	1 702	860	842	45	25	20
Zwickau	2 543	1 277	1 266	2 444	1 220	1 224	99	57	42
<b>Direktionsbezirk Chemnitz</b>	<b>11 214</b>	<b>5 727</b>	<b>5 487</b>	<b>10 773</b>	<b>5 457</b>	<b>5 316</b>	<b>425</b>	<b>261</b>	<b>164</b>
Dresden, Stadt	4 047	2 033	2 014	3 772	1 865	1 907	214	140	74
Bautzen	2 386	1 226	1 160	2 331	1 189	1 142	55	37	18
Görlitz	2 007	1 041	966	1 906	981	925	101	60	41
Meißen	1 992	1 022	970	1 905	962	943	87	60	27
Sächsische Schweiz- Osterzgebirge	2 029	1 052	977	1 968	1 016	952	61	36	25
<b>Direktionsbezirk Dresden</b>	<b>12 461</b>	<b>6 374</b>	<b>6 087</b>	<b>11 882</b>	<b>6 013</b>	<b>5 869</b>	<b>518</b>	<b>333</b>	<b>185</b>
Leipzig, Stadt	3 637	1 826	1 811	3 441	1 711	1 730	164	100	64
Leipzig	1 949	978	971	1 918	957	961	31	21	10
Nordsachsen	1 559	835	724	1 527	811	716	32	24	8
<b>Direktionsbezirk Leipzig</b>	<b>7 145</b>	<b>3 639</b>	<b>3 506</b>	<b>6 886</b>	<b>3 479</b>	<b>3 407</b>	<b>227</b>	<b>145</b>	<b>82</b>
<b>Sachsen</b>	<b>30 820</b>	<b>15 740</b>	<b>15 080</b>	<b>29 541</b>	<b>14 949</b>	<b>14 592</b>	<b>1 170</b>	<b>739</b>	<b>431</b>
<b>darunter öffentliche Trägerschaft</b>									
Chemnitz, Stadt	1 578	837	741	1 455	764	691	123	73	50
Erzgebirgskreis	2 538	1 292	1 246	2 475	1 252	1 223	63	40	23
Mittelsachsen	2 379	1 214	1 165	2 287	1 150	1 137	92	64	28
Vogtlandkreis	1 645	836	809	1 600	811	789	45	25	20
Zwickau	2 290	1 146	1 144	2 197	1 094	1 103	93	52	41
<b>Direktionsbezirk Chemnitz</b>	<b>10 430</b>	<b>5 325</b>	<b>5 105</b>	<b>10 014</b>	<b>5 071</b>	<b>4 943</b>	<b>416</b>	<b>254</b>	<b>162</b>
Dresden, Stadt	3 668	1 847	1 821	3 478	1 724	1 754	190	123	67
Bautzen	2 275	1 165	1 110	2 223	1 131	1 092	52	34	18
Görlitz	1 888	984	904	1 795	927	868	93	57	36
Meißen	1 854	950	904	1 771	891	880	83	59	24
Sächsische Schweiz- Osterzgebirge	1 924	997	927	1 869	964	905	55	33	22
<b>Direktionsbezirk Dresden</b>	<b>11 609</b>	<b>5 943</b>	<b>5 666</b>	<b>11 136</b>	<b>5 637</b>	<b>5 499</b>	<b>473</b>	<b>306</b>	<b>167</b>
Leipzig, Stadt	3 225	1 626	1 599	3 071	1 532	1 539	154	94	60
Leipzig	1 881	943	938	1 850	922	928	31	21	10
Nordsachsen	1 498	794	704	1 466	770	696	32	24	8
<b>Direktionsbezirk Leipzig</b>	<b>6 604</b>	<b>3 363</b>	<b>3 241</b>	<b>6 387</b>	<b>3 224</b>	<b>3 163</b>	<b>217</b>	<b>139</b>	<b>78</b>
<b>Sachsen</b>	<b>28 643</b>	<b>14 631</b>	<b>14 012</b>	<b>27 537</b>	<b>13 932</b>	<b>13 605</b>	<b>1 106</b>	<b>699</b>	<b>407</b>

### 15. Allgemein bildende Schulen und Schulen des zweiten Bildungsweges im Schuljahr 2009/10 nach Kreisfreien Städten und Landkreisen sowie Schularten

Kreisfreie Stadt Landkreis Direktionsbezirk Land	Insgesamt			Allgemein bildende Schulen			Grundschulen		
	Schulen	Schüler	Lehrper- sonen <sup>1)</sup>	Schulen	Schüler	Lehrper- sonen <sup>1)</sup>	Schulen	Schüler	Lehrper- sonen <sup>1)</sup>
Chemnitz, Stadt	85	16 501	1 706	82	16 038	1 672	46	6 572	444
Erzgebirgskreis	153	27 119	2 568	152	26 924	2 544	90	10 933	727
Mittelsachsen	132	25 011	2 387	131	24 755	2 360	78	9 641	676
Vogtlandkreis	90	17 533	1 669	90	17 490	1 669	54	7 078	476
Zwickau	124	25 381	2 461	124	25 222	2 461	66	9 678	655
<b>Direktionsbezirk Chemnitz</b>	<b>584</b>	<b>111 545</b>	<b>10 791</b>	<b>579</b>	<b>110 429</b>	<b>10 706</b>	<b>334</b>	<b>43 902</b>	<b>2 978</b>
Dresden, Stadt	150	37 486	3 510	148	36 917	3 463	76	14 845	994
Bautzen	137	25 006	2 625	136	24 803	2 614	76	9 943	796
Görlitz	108	20 802	2 187	108	20 717	2 187	61	7 957	670
Meißen	90	19 840	1 999	90	19 840	1 999	50	7 796	594
Sächsische Schweiz- Osterzgebirge	100	18 762	1 878	100	18 762	1 878	58	7 831	591
<b>Direktionsbezirk Dresden</b>	<b>585</b>	<b>121 896</b>	<b>12 199</b>	<b>582</b>	<b>121 039</b>	<b>12 141</b>	<b>321</b>	<b>48 372</b>	<b>3 645</b>
Leipzig, Stadt	143	36 044	3 546	141	35 242	3 476	74	14 029	1 002
Leipzig	94	18 738	1 848	94	18 738	1 848	58	8 121	626
Nordsachsen	82	15 804	1 619	82	15 804	1 619	52	6 339	495
<b>Direktionsbezirk Leipzig</b>	<b>319</b>	<b>70 586</b>	<b>7 013</b>	<b>317</b>	<b>69 784</b>	<b>6 943</b>	<b>184</b>	<b>28 489</b>	<b>2 123</b>
<b>Sachsen</b>	<b>1 488</b>	<b>304 027</b>	<b>30 003</b>	<b>1 478</b>	<b>301 252</b>	<b>29 790</b>	<b>839</b>	<b>120 763</b>	<b>8 746</b>

1) voll- bzw. teilzeitbeschäftigte Lehrpersonen

Davon an									Kreisfreie Stadt Landkreis Direktionsbezirk Land
Mittelschulen			Gymnasien			allgemein bildenden Förderschulen			
Schulen	Schüler	Lehrpersonen <sup>1)</sup>	Schulen	Schüler	Lehrpersonen <sup>1)</sup>	Schulen	Schüler	Lehrpersonen <sup>1)</sup>	
15	3 569	455	8	4 000	479	12	1 660	274	Chemnitz, Stadt
38	9 105	1 013	12	5 672	606	12	1 214	198	Erzgebirgskreis
28	7 133	804	11	6 368	648	14	1 613	232	Mittelsachsen
20	4 997	591	8	4 529	456	8	886	146	Vogtlandkreis
30	6 858	818	14	7 233	756	14	1 453	232	Zwickau
<b>131</b>	<b>31 662</b>	<b>3 681</b>	<b>53</b>	<b>27 802</b>	<b>2 945</b>	<b>60</b>	<b>6 826</b>	<b>1 082</b>	<b>Direktionsbezirk Chemnitz</b>
32	7 810	893	22	11 160	1 116	17	2 369	401	Dresden, Stadt
35	7 041	848	11	6 425	698	14	1 394	272	Bautzen
26	6 448	731	9	4 811	520	12	1 501	266	Görlitz
22	5 691	672	9	5 141	533	9	1 212	200	Meißen
23	5 391	595	7	4 349	478	12	1 191	214	Sächsische Schweiz- Osterzgebirge
<b>138</b>	<b>32 381</b>	<b>3 739</b>	<b>58</b>	<b>31 886</b>	<b>3 345</b>	<b>64</b>	<b>7 667</b>	<b>1 353</b>	<b>Direktionsbezirk Dresden</b>
28	7 626	889	20	10 663	1 073	18	2 580	482	Leipzig, Stadt
20	5 318	595	8	4 527	488	8	772	139	Leipzig
16	4 289	512	6	4 200	445	8	976	167	Nordsachsen
<b>64</b>	<b>17 233</b>	<b>1 996</b>	<b>34</b>	<b>19 390</b>	<b>2 006</b>	<b>34</b>	<b>4 328</b>	<b>788</b>	<b>Direktionsbezirk Leipzig</b>
<b>333</b>	<b>81 276</b>	<b>9 416</b>	<b>145</b>	<b>79 078</b>	<b>8 296</b>	<b>158</b>	<b>18 821</b>	<b>3 223</b>	<b>Sachsen</b>

Noch: 15. Allgemein bildende Schulen und Schulen des zweiten Bildungsweges  
im Schuljahr 2009/10 nach Kreisfreien Städten und Landkreisen sowie Schularten

Kreisfreie Stadt Landkreis Direktionsbezirk Land	Davon an			Schulen des zweiten Bildungsweges		
	Freien Waldorfschulen			Schulen	Schüler	Lehrper- sonen <sup>1)</sup>
	Schulen	Schüler	Lehrper- sonen <sup>1)</sup>			
Chemnitz, Stadt	1	237	20	3	463	34
Erzgebirgskreis	-	-	-	1	195	24
Mittelsachsen	-	-	-	1	256	27
Vogtlandkreis	-	-	-	-	43	-
Zwickau	-	-	-	-	159	-
<b>Direktionsbezirk Chemnitz</b>	<b>1</b>	<b>237</b>	<b>20</b>	<b>5</b>	<b>1 116</b>	<b>85</b>
Dresden, Stadt	1	733	59	2	569	47
Bautzen	-	-	-	1	203	11
Görlitz	-	-	-	-	85	-
Meißen	-	-	-	-	-	-
Sächsische Schweiz- Osterzgebirge	-	-	-	-	-	-
<b>Direktionsbezirk Dresden</b>	<b>1</b>	<b>733</b>	<b>59</b>	<b>3</b>	<b>857</b>	<b>58</b>
Leipzig, Stadt	1	344	30	2	802	70
Leipzig	-	-	-	-	-	-
Nordsachsen	-	-	-	-	-	-
<b>Direktionsbezirk Leipzig</b>	<b>1</b>	<b>344</b>	<b>30</b>	<b>2</b>	<b>802</b>	<b>70</b>
<b>Sachsen</b>	<b>3</b>	<b>1 314</b>	<b>109</b>	<b>10</b>	<b>2 775</b>	<b>213</b>

1) voll- bzw. teilzeitbeschäftigte Lehrpersonen



Davon an									Kreisfreie Stadt Landkreis Direktionsbezirk Land
Abendmittelschulen			Abendgymnasien			Kollegs			
Schulen	Schüler	Lehrpersonen <sup>1)</sup>	Schulen	Schüler	Lehrpersonen <sup>1)</sup>	Schulen	Schüler	Lehrpersonen <sup>1)</sup>	
1	186	14	1	208	14	1	69	6	Chemnitz, Stadt
-	-	-	-	-	-	1	195	24	Erzgebirgskreis
-	-	-	-	-	-	1	256	27	Mittelsachsen
-	-	-	-	-	-	-	43	-	Vogtlandkreis
-	112	-	-	47	-	-	-	-	Zwickau
<b>1</b>	<b>298</b>	<b>14</b>	<b>1</b>	<b>255</b>	<b>14</b>	<b>3</b>	<b>563</b>	<b>57</b>	<b>Direktionsbezirk Chemnitz</b>
1	343	23	1	226	24	-	-	-	Dresden, Stadt
1	137	11	-	66	-	-	-	-	Bautzen
-	85	-	-	-	-	-	-	-	Görlitz
-	-	-	-	-	-	-	-	-	Meißen
-	-	-	-	-	-	-	-	-	Sächsische Schweiz- Osterzgebirge
<b>2</b>	<b>565</b>	<b>34</b>	<b>1</b>	<b>292</b>	<b>24</b>	-	-	-	<b>Direktionsbezirk Dresden</b>
-	236	-	1	186	26	1	380	44	Leipzig, Stadt
-	-	-	-	-	-	-	-	-	Leipzig
-	-	-	-	-	-	-	-	-	Nordsachsen
-	<b>236</b>	-	<b>1</b>	<b>186</b>	<b>26</b>	<b>1</b>	<b>380</b>	<b>44</b>	<b>Direktionsbezirk Leipzig</b>
<b>3</b>	<b>1 099</b>	<b>48</b>	<b>3</b>	<b>733</b>	<b>64</b>	<b>4</b>	<b>943</b>	<b>101</b>	<b>Sachsen</b>

### 15.1 Allgemein bildende Schulen und Schulen des zweiten Bildungsweges in öffentlicher Trägerschaft im Schuljahr 2009/10 nach Kreisfreien Städten und Landkreisen sowie Schularten

Kreisfreie Stadt Landkreis Direktionsbezirk Land	Insgesamt			Allgemein bildende Schulen			Grundschulen		
	Schulen	Schüler	Lehrpersonen <sup>1)</sup>	Schulen	Schüler	Lehrpersonen <sup>1)</sup>	Schulen	Schüler	Lehrpersonen <sup>1)</sup>
Chemnitz, Stadt	74	15 189	1 592	72	14 795	1 564	40	5 958	400
Erzgebirgskreis	135	24 422	2 386	134	24 227	2 362	85	10 299	697
Mittelsachsen	123	24 137	2 304	122	23 881	2 277	74	9 318	654
Vogtlandkreis	84	16 871	1 627	84	16 828	1 627	51	6 723	454
Zwickau	105	22 495	2 225	105	22 336	2 225	58	8 735	592
<b>Direktionsbezirk Chemnitz</b>	<b>521</b>	<b>103 114</b>	<b>10 134</b>	<b>517</b>	<b>102 067</b>	<b>10 055</b>	<b>308</b>	<b>41 033</b>	<b>2 797</b>
Dresden, Stadt	124	32 246	3 006	122	31 677	2 959	67	13 646	896
Bautzen	123	23 311	2 499	122	23 108	2 488	73	9 494	775
Görlitz	94	19 784	2 079	94	19 699	2 079	55	7 595	643
Meißen	83	19 119	1 941	83	19 119	1 941	45	7 300	559
Sächsische Schweiz- Osterzgebirge	89	18 002	1 788	89	18 002	1 788	54	7 472	567
<b>Direktionsbezirk Dresden</b>	<b>513</b>	<b>112 462</b>	<b>11 313</b>	<b>510</b>	<b>111 605</b>	<b>11 255</b>	<b>294</b>	<b>45 507</b>	<b>3 440</b>
Leipzig, Stadt	122	31 913	3 180	120	31 111	3 110	65	12 522	889
Leipzig	87	18 215	1 805	87	18 215	1 805	55	7 853	607
Nordsachsen	74	15 358	1 575	74	15 358	1 575	47	6 079	477
<b>Direktionsbezirk Leipzig</b>	<b>283</b>	<b>65 486</b>	<b>6 560</b>	<b>281</b>	<b>64 684</b>	<b>6 490</b>	<b>167</b>	<b>26 454</b>	<b>1 973</b>
<b>Sachsen</b>	<b>1 317</b>	<b>281 062</b>	<b>28 007</b>	<b>1 308</b>	<b>278 356</b>	<b>27 800</b>	<b>769</b>	<b>112 994</b>	<b>8 210</b>

1) voll- bzw. teilzeitbeschäftigte Lehrpersonen

Davon an									Kreisfreie Stadt Landkreis Direktionsbezirk Land
Mittelschulen			Gymnasien			allgemein bildenden Förderschulen			
Schulen	Schüler	Lehrpersonen <sup>1)</sup>	Schulen	Schüler	Lehrpersonen <sup>1)</sup>	Schulen	Schüler	Lehrpersonen <sup>1)</sup>	
13	3 235	427	7	3 988	471	12	1 614	266	Chemnitz, Stadt
29	7 775	921	9	4 939	550	11	1 214	194	Erzgebirgskreis
26	6 973	793	9	6 058	613	13	1 532	217	Mittelsachsen
18	4 822	579	7	4 397	448	8	886	146	Vogtlandkreis
24	6 201	766	10	5 997	648	13	1 403	219	Zwickau
<b>110</b>	<b>29 006</b>	<b>3 486</b>	<b>42</b>	<b>25 379</b>	<b>2 730</b>	<b>57</b>	<b>6 649</b>	<b>1 042</b>	<b>Direktionsbezirk Chemnitz</b>
26	7 088	817	16	8 814	901	13	2 129	345	Dresden, Stadt
27	6 362	803	10	5 939	661	12	1 313	249	Bautzen
22	6 183	709	7	4 526	488	10	1 395	239	Görlitz
21	5 505	659	9	5 141	533	8	1 173	190	Meißen
20	5 179	576	6	4 247	468	9	1 104	177	Sächsische Schweiz- Osterzgebirge
<b>116</b>	<b>30 317</b>	<b>3 564</b>	<b>48</b>	<b>28 667</b>	<b>3 051</b>	<b>52</b>	<b>7 114</b>	<b>1 200</b>	<b>Direktionsbezirk Dresden</b>
23	6 813	825	16	9 345	953	16	2 431	443	Leipzig, Stadt
19	5 292	593	6	4 310	468	7	760	137	Leipzig
14	4 216	504	6	4 200	445	7	863	149	Nordsachsen
<b>56</b>	<b>16 321</b>	<b>1 922</b>	<b>28</b>	<b>17 855</b>	<b>1 866</b>	<b>30</b>	<b>4 054</b>	<b>729</b>	<b>Direktionsbezirk Leipzig</b>
<b>282</b>	<b>75 644</b>	<b>8 972</b>	<b>118</b>	<b>71 901</b>	<b>7 647</b>	<b>139</b>	<b>17 817</b>	<b>2 971</b>	<b>Sachsen</b>

Noch: 15.1 Allgemein bildende Schulen und Schulen des zweiten Bildungsweges in öffentlicher Trägerschaft im Schuljahr 2009/10 nach Kreisfreien Städten und Landkreisen sowie Schularten

Kreisfreie Stadt Landkreis Direktionsbezirk Land	Schulen des zweiten Bildungsweges			Abendmittelschulen		
	Schulen	Schüler	Lehrpersonen <sup>1)</sup>	Schulen	Schüler	Lehrpersonen <sup>1)</sup>
Chemnitz, Stadt	2	394	28	1	186	14
Erzgebirgskreis	1	195	24	-	-	-
Mittelsachsen	1	256	27	-	-	-
Vogtlandkreis	-	43	-	-	-	-
Zwickau	-	159	-	-	112	-
<b>Direktionsbezirk Chemnitz</b>	<b>4</b>	<b>1 047</b>	<b>79</b>	<b>1</b>	<b>298</b>	<b>14</b>
Dresden, Stadt	2	569	47	1	343	23
Bautzen	1	203	11	1	137	11
Görlitz	-	85	-	-	85	-
Meißen	-	-	-	-	-	-
Sächsische Schweiz- Ostergebirge	-	-	-	-	-	-
<b>Direktionsbezirk Dresden</b>	<b>3</b>	<b>857</b>	<b>58</b>	<b>2</b>	<b>565</b>	<b>34</b>
Leipzig, Stadt	2	802	70	-	236	-
Leipzig	-	-	-	-	-	-
Nordsachsen	-	-	-	-	-	-
<b>Direktionsbezirk Leipzig</b>	<b>2</b>	<b>802</b>	<b>70</b>	<b>-</b>	<b>236</b>	<b>-</b>
<b>Sachsen</b>	<b>9</b>	<b>2 706</b>	<b>207</b>	<b>3</b>	<b>1 099</b>	<b>48</b>

1) voll- bzw. teilzeitbeschäftigte Lehrpersonen

Davon an						Kreisfreie Stadt Landkreis Direktionsbezirk Land
Abendgymnasien			Kollegs			
Schulen	Schüler	Lehrpersonen <sup>1)</sup>	Schulen	Schüler	Lehrpersonen <sup>1)</sup>	
1	208	14	-	-	-	Chemnitz, Stadt
-	-	-	1	195	24	Erzgebirgskreis
-	-	-	1	256	27	Mittelsachsen
-	-	-	-	43	-	Vogtlandkreis
-	47	-	-	-	-	Zwickau
<b>1</b>	<b>255</b>	<b>14</b>	<b>2</b>	<b>494</b>	<b>51</b>	<b>Direktionsbezirk Chemnitz</b>
1	226	24	-	-	-	Dresden, Stadt
-	66	-	-	-	-	Bautzen
-	-	-	-	-	-	Görlitz
-	-	-	-	-	-	Meißen
-	-	-	-	-	-	Sächsische Schweiz- Osterzgebirge
<b>1</b>	<b>292</b>	<b>24</b>	-	-	-	<b>Direktionsbezirk Dresden</b>
1	186	26	1	380	44	Leipzig, Stadt
-	-	-	-	-	-	Leipzig
-	-	-	-	-	-	Nordsachsen
<b>1</b>	<b>186</b>	<b>26</b>	<b>1</b>	<b>380</b>	<b>44</b>	<b>Direktionsbezirk Leipzig</b>
<b>3</b>	<b>733</b>	<b>64</b>	<b>3</b>	<b>874</b>	<b>95</b>	<b>Sachsen</b>

### 15.2 Allgemein bildende Schulen und Schulen des zweiten Bildungsweges in freier Trägerschaft im Schuljahr 2009/10 nach Kreisfreien Städten und Landkreisen sowie Schularten

Kreisfreie Stadt Landkreis Direktionsbezirk Land	Insgesamt			Allgemein bildende Schulen			Grundschulen		
	Schulen	Schüler	Lehrpersonen <sup>1)</sup>	Schulen	Schüler	Lehrpersonen <sup>1)</sup>	Schulen	Schüler	Lehrpersonen <sup>1)</sup>
Chemnitz, Stadt	11	1 312	114	10	1 243	108	6	614	44
Erzgebirgskreis	18	2 697	182	18	2 697	182	5	634	30
Mittelsachsen	9	874	83	9	874	83	4	323	22
Vogtlandkreis	6	662	42	6	662	42	3	355	22
Zwickau	19	2 886	236	19	2 886	236	8	943	63
<b>Direktionsbezirk Chemnitz</b>	<b>63</b>	<b>8 431</b>	<b>657</b>	<b>62</b>	<b>8 362</b>	<b>651</b>	<b>26</b>	<b>2 869</b>	<b>181</b>
Dresden, Stadt	26	5 240	504	26	5 240	504	9	1 199	98
Bautzen	14	1 695	126	14	1 695	126	3	449	21
Görlitz	14	1 018	108	14	1 018	108	6	362	27
Meißen	7	721	58	7	721	58	5	496	35
Sächsische Schweiz- Osterzgebirge	11	760	90	11	760	90	4	359	24
<b>Direktionsbezirk Dresden</b>	<b>72</b>	<b>9 434</b>	<b>886</b>	<b>72</b>	<b>9 434</b>	<b>886</b>	<b>27</b>	<b>2 865</b>	<b>205</b>
Leipzig, Stadt	21	4 131	366	21	4 131	366	9	1 507	113
Leipzig	7	523	43	7	523	43	3	268	19
Nordsachsen	8	446	44	8	446	44	5	260	18
<b>Direktionsbezirk Leipzig</b>	<b>36</b>	<b>5 100</b>	<b>453</b>	<b>36</b>	<b>5 100</b>	<b>453</b>	<b>17</b>	<b>2 035</b>	<b>150</b>
<b>Sachsen</b>	<b>171</b>	<b>22 965</b>	<b>1 996</b>	<b>170</b>	<b>22 896</b>	<b>1 990</b>	<b>70</b>	<b>7 769</b>	<b>536</b>

1) voll- bzw. teilzeitbeschäftigte Lehrpersonen

Davon an									Kreisfreie Stadt Landkreis Direktionsbezirk Land
Mittelschulen			Gymnasien			allgemein bildenden Förderschulen			
Schulen	Schüler	Lehrpersonen <sup>1)</sup>	Schulen	Schüler	Lehrpersonen <sup>1)</sup>	Schulen	Schüler	Lehrpersonen <sup>1)</sup>	
2	334	28	1	12	8	-	46	8	Chemnitz, Stadt
9	1 330	92	3	733	56	1	-	4	Erzgebirgskreis
2	160	11	2	310	35	1	81	15	Mittelsachsen
2	175	12	1	132	8	-	-	-	Vogtlandkreis
6	657	52	4	1 236	108	1	50	13	Zwickau
<b>21</b>	<b>2 656</b>	<b>195</b>	<b>11</b>	<b>2 423</b>	<b>215</b>	<b>3</b>	<b>177</b>	<b>40</b>	<b>Direktionsbezirk Chemnitz</b>
6	722	76	6	2 346	215	4	240	56	Dresden, Stadt
8	679	45	1	486	37	2	81	23	Bautzen
4	265	22	2	285	32	2	106	27	Görlitz
1	186	13	-	-	-	1	39	10	Meißen
3	212	19	1	102	10	3	87	37	Sächsische Schweiz- Osterzgebirge
<b>22</b>	<b>2 064</b>	<b>175</b>	<b>10</b>	<b>3 219</b>	<b>294</b>	<b>12</b>	<b>553</b>	<b>153</b>	<b>Direktionsbezirk Dresden</b>
5	813	64	4	1 318	120	2	149	39	Leipzig, Stadt
1	26	2	2	217	20	1	12	2	Leipzig
2	73	8	-	-	-	1	113	18	Nordsachsen
<b>8</b>	<b>912</b>	<b>74</b>	<b>6</b>	<b>1 535</b>	<b>140</b>	<b>4</b>	<b>274</b>	<b>59</b>	<b>Direktionsbezirk Leipzig</b>
<b>51</b>	<b>5 632</b>	<b>444</b>	<b>27</b>	<b>7 177</b>	<b>649</b>	<b>19</b>	<b>1 004</b>	<b>252</b>	<b>Sachsen</b>

Noch: 15.2 Allgemein bildende Schulen und Schulen des zweiten Bildungsweges in freier Trägerschaft  
im Schuljahr 2009/10 nach Kreisfreien Städten und Landkreisen sowie Schularten

Kreisfreie Stadt Landkreis Direktionsbezirk Land	Davon an			Schulen des zweiten Bildungsweges <sup>2)</sup>		
	Freien Waldorfschulen			Schulen	Schüler	Lehrper- sonen <sup>1)</sup>
	Schulen	Schüler	Lehrper- sonen <sup>1)</sup>			
Chemnitz, Stadt	1	237	20	1	69	6
Erzgebirgskreis	-	-	-	-	-	-
Mittelsachsen	-	-	-	-	-	-
Vogtlandkreis	-	-	-	-	-	-
Zwickau	-	-	-	-	-	-
<b>Direktionsbezirk Chemnitz</b>	<b>1</b>	<b>237</b>	<b>20</b>	<b>1</b>	<b>69</b>	<b>6</b>
Dresden, Stadt	1	733	59	-	-	-
Bautzen	-	-	-	-	-	-
Görlitz	-	-	-	-	-	-
Meißen	-	-	-	-	-	-
Sächsische Schweiz- Ostergebirge	-	-	-	-	-	-
<b>Direktionsbezirk Dresden</b>	<b>1</b>	<b>733</b>	<b>59</b>	<b>-</b>	<b>-</b>	<b>-</b>
Leipzig, Stadt	1	344	30	-	-	-
Leipzig	-	-	-	-	-	-
Nordsachsen	-	-	-	-	-	-
<b>Direktionsbezirk Leipzig</b>	<b>1</b>	<b>344</b>	<b>30</b>	<b>-</b>	<b>-</b>	<b>-</b>
<b>Sachsen</b>	<b>3</b>	<b>1 314</b>	<b>109</b>	<b>1</b>	<b>69</b>	<b>6</b>

1) voll- bzw. teilzeitbeschäftigte Lehrpersonen

2) Kolleg



### 16. Integrierte Förderschüler an allgemein bildenden Schulen im Schuljahr 2009/10 nach Förderschwerpunkten und Schularten

Förderschwerpunkt	Insgesamt	Davon an			
		Grundschulen	Mittelschulen	Gymnasien	Freien Waldorfschulen
Lernen	218	143	69	-	6
Sehen	90	44	19	27	-
Hören	309	132	129	48	-
Sprache	1 447	1 211	217	19	-
Körperliche und motorische Entwicklung	569	274	166	126	3
Geistige Entwicklung <sup>1)</sup>	40	21	15	2	2
Emotionale und soziale Entwicklung	1 442	595	702	142	3
<b>Insgesamt</b>	<b>4 115</b>	<b>2 420</b>	<b>1 317</b>	<b>364</b>	<b>14</b>

1) einschließlich Autisten

### 17. Schüler an allgemein bildenden Schulen und Schulen des zweiten Bildungsweges im Schuljahr 2009/10 nach Alter und Schularten

Alter in Jahren	Insgesamt	Davon an									
		allgemein bildenden Schulen						Schulen des zweiten Bildungsweges			
		zusam- men	Grund- schulen	Mittel- schulen	Gym- nasien	allgemein bildenden Förder- schulen	Freien Waldorf- schulen	zusam- men	Abend- mittel- schulen	Abend- gym- nasien	Kollegs
5	40	40	38	-	-	2	-	x	x	x	x
6	14 249	14 249	13 890	-	-	313	46	x	x	x	x
7	30 883	30 883	29 558	-	-	1 229	96	x	x	x	x
8	31 266	31 266	29 550	-	-	1 598	118	x	x	x	x
9	32 237	32 237	30 081	5	70	1 955	126	x	x	x	x
10	30 407	30 407	15 947	5 924	6 328	2 091	117	x	x	x	x
11	29 085	29 085	1 614	12 887	12 473	2 009	102	x	x	x	x
12	28 040	28 040	84	13 844	12 011	1 977	124	x	x	x	x
13	26 361	26 361	1	13 268	11 004	1 970	118	x	x	x	x
14	23 691	23 691	-	12 149	9 512	1 935	95	x	x	x	x
15	22 215	22 215	-	12 364	8 029	1 742	80	x	x	x	x
16	16 825	16 825	-	8 553	7 170	1 001	101	x	x	x	x
17	9 255	9 254	-	1 993	6 690	501	70	1	1	x	x
18	5 495	5 403	-	269	4 739	306	89	92	81	4	7
19	1 318	1 118	-	20	910	159	29	200	139	17	44
20	400	151	-	-	118	30	3	249	142	40	67
21	368	21	-	-	18	3	-	347	166	66	115
22	356	3	-	-	3	-	-	353	117	99	137
23	341	3	-	-	3	-	-	338	107	92	139
24	291	-	-	-	-	-	-	291	72	99	120
25	217	-	-	-	-	-	-	217	70	66	81
26	180	-	-	-	-	-	-	180	57	60	63
27	122	-	-	-	-	-	-	122	39	35	48
28	100	-	-	-	-	-	-	100	28	32	40
29	84	-	-	-	-	-	-	84	18	30	36
30	65	-	-	-	-	-	-	65	17	30	18
31	43	-	-	-	-	-	-	43	14	17	12
32	13	-	-	-	-	-	-	13	1	9	3
33	19	-	-	-	-	-	-	19	7	8	4
34	8	-	-	-	-	-	-	8	4	3	1
35	7	-	-	-	-	-	-	7	4	2	1
36	7	-	-	-	-	-	-	7	3	4	-
37	7	-	-	-	-	-	-	7	2	4	1
38	6	-	-	-	-	-	-	6	1	3	2
39	5	-	-	-	-	-	-	5	3	1	1
40	4	-	-	-	-	-	-	4	2	1	1
41	3	-	-	-	-	-	-	3	-	2	1
42	-	-	-	-	-	-	-	-	-	-	-
43	5	-	-	-	-	-	-	5	2	3	-
44	1	-	-	-	-	-	-	1	1	-	-
45	1	-	-	-	-	-	-	1	1	-	-
46	3	-	-	-	-	-	-	3	-	3	-
47	1	-	-	-	-	-	-	1	-	1	-
48	-	-	-	-	-	-	-	-	-	-	-
49	-	-	-	-	-	-	-	-	-	-	-
50	1	-	-	-	-	-	-	1	-	-	1
51 und mehr	2	-	-	-	-	-	-	2	-	2	-
<b>Insgesamt</b>	<b>304 027</b>	<b>301 252</b>	<b>120 763</b>	<b>81 276</b>	<b>79 078</b>	<b>18 821</b>	<b>1 314</b>	<b>2 775</b>	<b>1 099</b>	<b>733</b>	<b>943</b>

### 18. Wiederholer an allgemein bildenden Schulen im Schuljahr 2009/10 nach Klassen- bzw. Jahrgangsstufen, Schularten und Geschlecht

Klassen- bzw. Jahrgangsstufe	Insgesamt	Davon an				
		Grundschulen	Mittelschulen	Gymnasien	allgemein bildenden Förderschulen	Freien Waldorfschulen
<b>Insgesamt</b>						
1 <sup>1)</sup>	837	699	x	x	128	10
2	654	590	x	x	64	-
3	559	460	x	x	99	-
4	237	201	x	x	36	-
5	345	x	267	39	39	-
6	475	x	366	90	19	-
7	385	x	252	107	26	-
8	629	x	435	175	19	-
9	584	x	470	110	4	-
10	267	x	162	103	1	1
11	374	x	x	371	2	1
12	271	x	x	269	-	2
13	1	x	x	x	-	1
<b>Insgesamt</b>	<b>5 618</b>	<b>1 950</b>	<b>1 952</b>	<b>1 264</b>	<b>437</b>	<b>15</b>
<b>männlich</b>						
1 <sup>1)</sup>	479	385	x	x	88	6
2	323	277	x	x	46	-
3	285	210	x	x	75	-
4	128	106	x	x	22	-
5	246	x	187	28	31	-
6	319	x	241	64	14	-
7	260	x	163	76	21	-
8	376	x	252	111	13	-
9	351	x	277	71	3	-
10	147	x	86	60	1	-
11	225	x	x	222	2	1
12	168	x	x	166	-	2
13	-	x	x	x	-	-
<b>Zusammen</b>	<b>3 307</b>	<b>978</b>	<b>1 206</b>	<b>798</b>	<b>316</b>	<b>9</b>
<b>weiblich</b>						
1 <sup>1)</sup>	358	314	x	x	40	4
2	331	313	x	x	18	-
3	274	250	x	x	24	-
4	109	95	x	x	14	-
5	99	x	80	11	8	-
6	156	x	125	26	5	-
7	125	x	89	31	5	-
8	253	x	183	64	6	-
9	233	x	193	39	1	-
10	120	x	76	43	-	1
11	149	x	x	149	-	-
12	103	x	x	103	-	-
13	1	x	x	x	-	1
<b>Zusammen</b>	<b>2 311</b>	<b>972</b>	<b>746</b>	<b>466</b>	<b>121</b>	<b>6</b>

1) Einschließlich Schüler, die aufgrund ihres Entwicklungsstandes ein Jahr länger in der Klassenstufe 1 verbleiben.

### 19. Schüler an allgemein bildenden Schulen im Schuljahr 2009/10 nach der im vergangenen Schuljahr besuchten Schulart, Schularten und Geschlecht

Im vergangenen Schuljahr besuchte Schulart	Im Schuljahr 2008/09 besuchte Schulart				
	Grundschule	Mittelschule	Gymnasium	allgemein bildende Förderschule	Freie Waldorfschule
<b>Insgesamt</b>					
<b>Schulanfänger</b>	<b>29 541</b>	<b>x</b>	<b>x</b>	<b>1 170</b>	<b>109</b>
<b>Grundschule</b>	<b>90 941</b>	<b>14 658</b>	<b>12 807</b>	<b>894</b>	<b>9</b>
<b>Mittelschule</b>	<b>-</b>	<b>65 003</b>	<b>371</b>	<b>154</b>	<b>8</b>
<b>Gymnasium</b>	<b>-</b>	<b>1 153</b>	<b>65 484</b>	<b>1</b>	<b>4</b>
<b>Allgemein bildende Förderschule</b>	<b>87</b>	<b>211</b>	<b>8</b>	<b>16 526</b>	<b>3</b>
<b>Freie Waldorfschule</b>	<b>57</b>	<b>14</b>	<b>8</b>	<b>37</b>	<b>1 168</b>
<b>Sonstige Schule<sup>1)</sup></b>	<b>137</b>	<b>237</b>	<b>400</b>	<b>39</b>	<b>13</b>
<b>Insgesamt</b>	<b>120 763</b>	<b>81 276</b>	<b>79 078</b>	<b>18 821</b>	<b>1 314</b>
<b>männlich</b>					
Schulanfänger	14 949	x	x	739	52
Grundschule	46 034	7 578	6 175	543	3
Mittelschule	-	34 004	160	118	3
Gymnasium	-	618	31 084	-	1
Allgemein bildende Förderschule	50	155	3	10 304	2
Freie Waldorfschule	30	11	2	29	559
Sonstige Schule <sup>1)</sup>	67	115	178	26	10
<b>Zusammen</b>	<b>61 130</b>	<b>42 481</b>	<b>37 602</b>	<b>11 759</b>	<b>630</b>
<b>weiblich</b>					
Schulanfänger	14 592	x	x	431	57
Grundschule	44 907	7 080	6 632	351	6
Mittelschule	-	30 999	211	36	5
Gymnasium	-	535	34 400	1	3
Allgemein bildende Förderschule	37	56	5	6 222	1
Freie Waldorfschule	27	3	6	8	609
Sonstige Schule <sup>1)</sup>	70	122	222	13	3
<b>Zusammen</b>	<b>59 633</b>	<b>38 795</b>	<b>41 476</b>	<b>7 062</b>	<b>684</b>

1) Schüler, die eine Schulart in anderen Bundesländern besucht haben, einschließlich Zuzüge aus dem Ausland.

## 20. Schüler im Profil, im Neigungskursbereich und in der vertieften Ausbildung an allgemein bildenden Schulen im Schuljahr 2009/10 nach Schularten

Profil/ Neigungskursbereich/ vertiefte Ausbildung	Schulen	Schüler		
		insgesamt	männlich	weiblich
<b>Mittelschulen</b>				
<b>Vertiefungskurs</b>	<b>x</b>	<b>9 561</b>	<b>5 043</b>	<b>4 518</b>
Gesundheit und Soziales	258	4 031	1 038	2 993
Kunst und Kultur	46	544	177	367
Technik	234	3 041	2 759	282
Wirtschaft	172	1 945	1 069	876
<b>Neigungskursbereich</b>	<b>x</b>	<b>32 676</b>	<b>18 009</b>	<b>14 667</b>
Gesundheit und Sport	269	9 552	5 954	3 598
Informatik und Medien	185	3 981	2 551	1 430
Kunst und Kultur	272	7 829	2 824	5 005
Naturwissenschaft und Technik	241	5 893	4 019	1 874
soziales und gesellschaftliches Handeln	123	2 251	1 047	1 204
Sprache und Kommunikation	123	1 890	874	1 016
unternehmerisches Handeln	74	1 053	591	462
sonstiger Neigungskurs	10	227	149	78
<b>Zweite Fremdsprache - abschlussorientiert</b>	<b>235</b>	<b>12 708</b>	<b>5 192</b>	<b>7 516</b>
<b>Gymnasien</b>				
<b>Profil</b>	<b>x</b>	<b>24 558</b>	<b>11 469</b>	<b>13 089</b>
gesellschaftswissenschaftlich	49	3 364	1 426	1 938
künstlerisch	53	4 136	1 016	3 120
naturwissenschaftlich	116	12 252	7 371	4 881
sprachlich	70	3 777	1 048	2 729
sportlich	14	894	530	364
sonstiges	2	135	78	57
<b>Vertiefte Ausbildung</b>	<b>x</b>	<b>5 469</b>	<b>2 870</b>	<b>2 599</b>
mathematisch-naturwissenschaftlich	5	1 465	1 109	356
musisch	5	823	372	451
sportlich	5	1 576	892	684
sprachlich	6	1 287	377	910
binational-bilingual	2	318	120	198
<b>allgemein bildende Förderschulen</b>				
<b>Neigungskursbereich</b>	<b>x</b>	<b>504</b>	<b>396</b>	<b>108</b>
Gesundheit und Sport	16	186	150	36
Informatik und Medien	5	30	22	8
Kunst und Kultur	12	82	63	19
Naturwissenschaft und Technik	12	151	127	24
soziales und gesellschaftliches Handeln	2	20	15	5
Sprache und Kommunikation	3	20	11	9
unternehmerisches Handeln	2	15	8	7
<b>Vertiefungskurs</b>	<b>x</b>	<b>35</b>	<b>21</b>	<b>14</b>
Technik	1	10	8	2
Wirtschaft	5	25	13	12
<b>Zweite Fremdsprache - abschlussorientiert</b>	<b>2</b>	<b>24</b>	<b>13</b>	<b>11</b>

## 21. Schüler im Fremdsprachenunterricht<sup>1)</sup> an allgemein bildenden Schulen im Schuljahr 2009/10 nach Fremdsprachen und Schularten

Fremdsprache	Insgesamt	Davon an				
		Grund- schulen	Mittel- schulen	Gymnasien <sup>2)</sup>	allgemein bildenden Förderschulen	Freien Waldorfschulen
Englisch	235 129	63 628	81 053	79 006	10 130	1 312
Französisch	45 371	2 887	8 830	33 630	24	-
Latein	18 211	-	-	18 211	-	-
Russisch	15 965	12	2 873	11 787	12	1 281
Spanisch	6 068	191	482	5 395	-	-
Tschechisch	2 157	720	334	1 103	-	-
Polnisch	1 344	763	190	391	-	-
Arabisch	816	816	-	-	-	-
Italienisch	477	-	-	475	-	2
Sorbisch	455	455	-	-	-	-
Deutsch als Fremdsprache <sup>3)</sup>	180	49	x	131	x	x
Griechisch	135	-	-	135	-	-
Chinesisch	1	-	-	1	-	-
Japanisch	1	-	-	1	-	-

1) Mehrfachzählung

2) einschließlich Schüler in Grund- und Leistungskursen, Wahlgrundkursen und Zertifikatskursen, belegt als Wahlgrundkurs der gymnasialen Oberstufe.

3) nur an Internationalen Schulen möglich

## 22. Schüler im Fremdsprachenunterricht<sup>1)</sup> an Schulen des zweiten Bildungsweges im Schuljahr 2009/10 nach Fremdsprachen und Schularten

Fremdsprache	Insgesamt	Davon an		
		Abend- mittelschulen	Abend- gymnasien <sup>2)</sup>	Kollegs <sup>2)</sup>
Englisch	2 754	1 099	725	930
Französisch	1 072	-	418	654
Russisch	297	-	129	168
Latein	63	-	63	-

1) Mehrfachzählung

2) einschließlich Schüler in Grund- und Leistungskursen an Abendgymnasien und Kollegs

**23. Schüler in Abgangsklassen an allgemein bildenden Schulen im Schuljahr 2009/10  
nach Kreisfreien Städten und Landkreisen, Schularten, abschlussbezogenem Unterricht  
sowie Trägerschaft**

Kreisfreie Stadt Landkreis Direktionsbezirk Land	Insgesamt	Mittelschüler		Allgemein bildende Förderschüler <sup>1)</sup>			Gymnasiasten
		im Unterricht mit dem Ziel					
		Hauptschul- abschluss	Realschul- abschluss	Abgangs- zeugnis	Hauptschul- abschluss	Realschul- abschluss	allgemeine Hochschul- reife
<b>Insgesamt</b>							
Chemnitz, Stadt	1 167	110	485	70	49	22	431
Erzgebirgskreis	2 160	187	1 299	66	26	-	582
Mittelsachsen	1 963	170	1 032	110	64	-	587
Vogtlandkreis	1 301	128	694	47	43	-	389
Zwickau	1 974	154	1 021	97	24	-	678
<b>Direktionsbezirk Chemnitz</b>	<b>8 565</b>	<b>749</b>	<b>4 531</b>	<b>390</b>	<b>206</b>	<b>22</b>	<b>2 667</b>
Dresden, Stadt	2 525	195	1 160	97	82	9	982
Bautzen	1 869	171	927	102	26	-	643
Görlitz	1 625	170	882	85	49	-	439
Meißen	1 508	173	773	58	64	-	440
Sächsische Schweiz- Osterzgebirge	1 341	106	744	72	41	-	378
<b>Direktionsbezirk Dresden</b>	<b>8 868</b>	<b>815</b>	<b>4 486</b>	<b>414</b>	<b>262</b>	<b>9</b>	<b>2 882</b>
Leipzig, Stadt	2 653	302	1 111	170	54	9	1 007
Leipzig	1 434	152	763	79	28	-	412
Nordsachsen	1 177	113	577	61	45	-	381
<b>Direktionsbezirk Leipzig</b>	<b>5 264</b>	<b>567</b>	<b>2 451</b>	<b>310</b>	<b>127</b>	<b>9</b>	<b>1 800</b>
<b>Sachsen</b>	<b>22 697</b>	<b>2 131</b>	<b>11 468</b>	<b>1 114</b>	<b>595</b>	<b>40</b>	<b>7 349</b>
<b>öffentliche Trägerschaft</b>							
Chemnitz, Stadt	1 124	101	458	65	47	22	431
Erzgebirgskreis	1 969	178	1 199	66	26	-	500
Mittelsachsen	1 947	170	1 032	110	64	-	571
Vogtlandkreis	1 301	128	694	47	43	-	389
Zwickau	1 823	150	981	97	24	-	571
<b>Direktionsbezirk Chemnitz</b>	<b>8 164</b>	<b>727</b>	<b>4 364</b>	<b>385</b>	<b>204</b>	<b>22</b>	<b>2 462</b>
Dresden, Stadt	2 234	193	1 092	97	82	9	761
Bautzen	1 778	169	881	102	26	-	600
Görlitz	1 573	166	864	85	49	-	409
Meißen	1 479	172	745	58	64	-	440
Sächsische Schweiz- Osterzgebirge	1 341	106	744	72	41	-	378
<b>Direktionsbezirk Dresden</b>	<b>8 405</b>	<b>806</b>	<b>4 326</b>	<b>414</b>	<b>262</b>	<b>9</b>	<b>2 588</b>
Leipzig, Stadt	2 436	300	1 001	170	54	9	902
Leipzig	1 430	152	763	79	24	-	412
Nordsachsen	1 160	113	577	61	28	-	381
<b>Direktionsbezirk Leipzig</b>	<b>5 026</b>	<b>565</b>	<b>2 341</b>	<b>310</b>	<b>106</b>	<b>9</b>	<b>1 695</b>
<b>Sachsen</b>	<b>21 595</b>	<b>2 098</b>	<b>11 031</b>	<b>1 109</b>	<b>572</b>	<b>40</b>	<b>6 745</b>

1) ohne geistig behinderte Schüler

Noch: 23. Schüler in Abgangsklassen an allgemein bildenden Schulen im Schuljahr 2009/10  
nach Kreisfreien Städten und Landkreisen, Schularten, abschlussbezogenem Unterricht  
sowie Trägerschaft

Kreisfreie Stadt Landkreis Direktionsbezirk Land	Insgesamt	Mittelschüler		Allgemein bildende Förderschüler <sup>1)</sup>			Gymnasiasten
		im Unterricht mit dem Ziel					
		Hauptschul- abschluss	Realschul- abschluss	Abgangs- zeugnis	Hauptschul- abschluss	Realschul- abschluss	allgemeine Hochschul- reife
<b>freie Trägerschaft</b>							
Chemnitz, Stadt	43	9	27	5	2	-	-
Erzgebirgskreis	191	9	100	-	-	-	82
Mittelsachsen	16	-	-	-	-	-	16
Vogtlandkreis	-	-	-	-	-	-	-
Zwickau	151	4	40	-	-	-	107
<b>Direktionsbezirk Chemnitz</b>	<b>401</b>	<b>22</b>	<b>167</b>	<b>5</b>	<b>2</b>	<b>-</b>	<b>205</b>
Dresden, Stadt	291	2	68	-	-	-	221
Bautzen	91	2	46	-	-	-	43
Görlitz	52	4	18	-	-	-	30
Meißen	29	1	28	-	-	-	-
Sächsische Schweiz- Osterzgebirge	-	-	-	-	-	-	-
<b>Direktionsbezirk Dresden</b>	<b>463</b>	<b>9</b>	<b>160</b>	<b>-</b>	<b>-</b>	<b>-</b>	<b>294</b>
Leipzig, Stadt	217	2	110	-	-	-	105
Leipzig	4	-	-	-	4	-	-
Nordsachsen	17	-	-	-	17	-	-
<b>Direktionsbezirk Leipzig</b>	<b>238</b>	<b>2</b>	<b>110</b>	<b>-</b>	<b>21</b>	<b>-</b>	<b>105</b>
<b>Sachsen</b>	<b>1 102</b>	<b>33</b>	<b>437</b>	<b>5</b>	<b>23</b>	<b>-</b>	<b>604</b>

1) ohne geistig behinderte Schüler



## 24. Lehrpersonen an allgemein bildenden Schulen im Schuljahr 2009/10 nach Art des Beschäftigungsverhältnisses, Schularten und Geschlecht

Art des Beschäftigungsverhältnisses	Insgesamt	Davon an				
		Grund- schulen	Mittel- schulen	Gymnasien	allgemein bildenden Förder- schulen <sup>1)</sup>	Freien Waldorf- schulen <sup>2)</sup>
<b>Insgesamt</b>						
<b>Voll- bzw. teilzeitbeschäftigt tätig</b>	<b>29 790</b>	<b>8 746</b>	<b>9 416</b>	<b>8 296</b>	<b>3 223</b>	<b>109</b>
<b>vollzeitbeschäftigt<sup>3)</sup></b>	<b>18 742</b>	<b>2 715</b>	<b>6 986</b>	<b>6 376</b>	<b>2 606</b>	<b>59</b>
<b>teilzeitbeschäftigt<sup>4)</sup></b>	<b>11 048</b>	<b>6 031</b>	<b>2 430</b>	<b>1 920</b>	<b>617</b>	<b>50</b>
<b>darunter Altersteilzeit</b>	<b>3 909</b>	<b>1 078</b>	<b>1 493</b>	<b>956</b>	<b>382</b>	<b>-</b>
<b>darunter in der Freistellungsphase</b>	<b>2 475</b>	<b>520</b>	<b>1 072</b>	<b>670</b>	<b>213</b>	<b>-</b>
<b>Stundenweise beschäftigt<sup>5)</sup></b>	<b>1 785</b>	<b>807</b>	<b>511</b>	<b>388</b>	<b>64</b>	<b>15</b>
<b>Gastlehrer von anderen Schulen</b>	<b>4 929</b>	<b>2 884</b>	<b>972</b>	<b>498</b>	<b>571</b>	<b>4</b>
<b>männlich</b>						
Voll- bzw. teilzeitbeschäftigt tätig	5 541	443	2 299	2 334	427	38
vollzeitbeschäftigt <sup>3)</sup>	4 286	254	1 732	1 918	360	22
teilzeitbeschäftigt <sup>4)</sup>	1 255	189	567	416	67	16
darunter Altersteilzeit	746	25	405	273	43	-
darunter in der Freistellungsphase	503	12	277	195	19	-
Stundenweise beschäftigt <sup>5)</sup>	696	210	244	216	17	9
Gastlehrer von anderen Schulen	903	307	263	189	141	3
<b>weiblich</b>						
Voll- bzw. teilzeitbeschäftigt tätig	24 249	8 303	7 117	5 962	2 796	71
vollzeitbeschäftigt <sup>3)</sup>	14 456	2 461	5 254	4 458	2 246	37
teilzeitbeschäftigt <sup>4)</sup>	9 793	5 842	1 863	1 504	550	34
darunter Altersteilzeit	3 163	1 053	1 088	683	339	-
darunter in der Freistellungsphase	1 972	508	795	475	194	-
Stundenweise beschäftigt <sup>5)</sup>	1 089	597	267	172	47	6
Gastlehrer von anderen Schulen	4 026	2 577	709	309	430	1

1) Einschließlich Lehrpersonen, die ausschließlich in Förderschulklassen an Freien Waldorfschulen unterrichten.

2) Ohne Lehrpersonen, die ausschließlich in Förderschulklassen an Freien Waldorfschulen unterrichten.

3) mit 100 Prozent Beschäftigungsumfang der Pflichtstunden

(einschließlich der als vollbeschäftigt geltenden Lehrpersonen mit einer besonderen regelmäßigen Arbeitszeit)

4) mit 50 bis unter 100 Prozent Beschäftigungsumfang der Pflichtstunden

5) mit unter 50 Prozent Beschäftigungsumfang der Pflichtstunden

## 25. Lehrpersonen an Schulen des zweiten Bildungsweges im Schuljahr 2009/10 nach Art des Beschäftigungsverhältnisses und Schularten

Art des Beschäftigungsverhältnisses	Insgesamt	Davon an		
		Abendmittelschulen	Abendgymnasien	Kollegs
<b>Insgesamt</b>				
<b>Voll- bzw. teilzeitbeschäftigt tätig</b>	<b>213</b>	<b>48</b>	<b>64</b>	<b>101</b>
<b>vollzeitbeschäftigt<sup>1)</sup></b>	<b>141</b>	<b>14</b>	<b>43</b>	<b>84</b>
<b>teilzeitbeschäftigt<sup>2)</sup></b>	<b>72</b>	<b>34</b>	<b>21</b>	<b>17</b>
<b>darunter Altersteilzeit</b>	<b>24</b>	<b>7</b>	<b>8</b>	<b>9</b>
<b>darunter in der Freistellungsphase</b>	<b>15</b>	<b>6</b>	<b>5</b>	<b>4</b>
<b>Stundenweise beschäftigt<sup>3)</sup></b>	<b>5</b>	<b>-</b>	<b>-</b>	<b>5</b>
<b>Gastlehrer von anderen Schulen</b>	<b>108</b>	<b>41</b>	<b>40</b>	<b>27</b>
<b>männlich</b>				
Voll- bzw. teilzeitbeschäftigt tätig	57	7	19	31
vollzeitbeschäftigt <sup>1)</sup>	44	3	13	28
teilzeitbeschäftigt <sup>2)</sup>	13	4	6	3
darunter Altersteilzeit	5	1	1	3
darunter in der Freistellungsphase	3	1	1	1
Stundenweise beschäftigt <sup>3)</sup>	4	-	-	4
Gastlehrer von anderen Schulen	22	7	7	8
<b>weiblich</b>				
Voll- bzw. teilzeitbeschäftigt tätig	156	41	45	70
vollzeitbeschäftigt <sup>1)</sup>	97	11	30	56
teilzeitbeschäftigt <sup>2)</sup>	59	30	15	14
darunter Altersteilzeit	19	6	7	6
darunter in der Freistellungsphase	12	5	4	3
Stundenweise beschäftigt <sup>3)</sup>	1	-	-	1
Gastlehrer von anderen Schulen	86	34	33	19

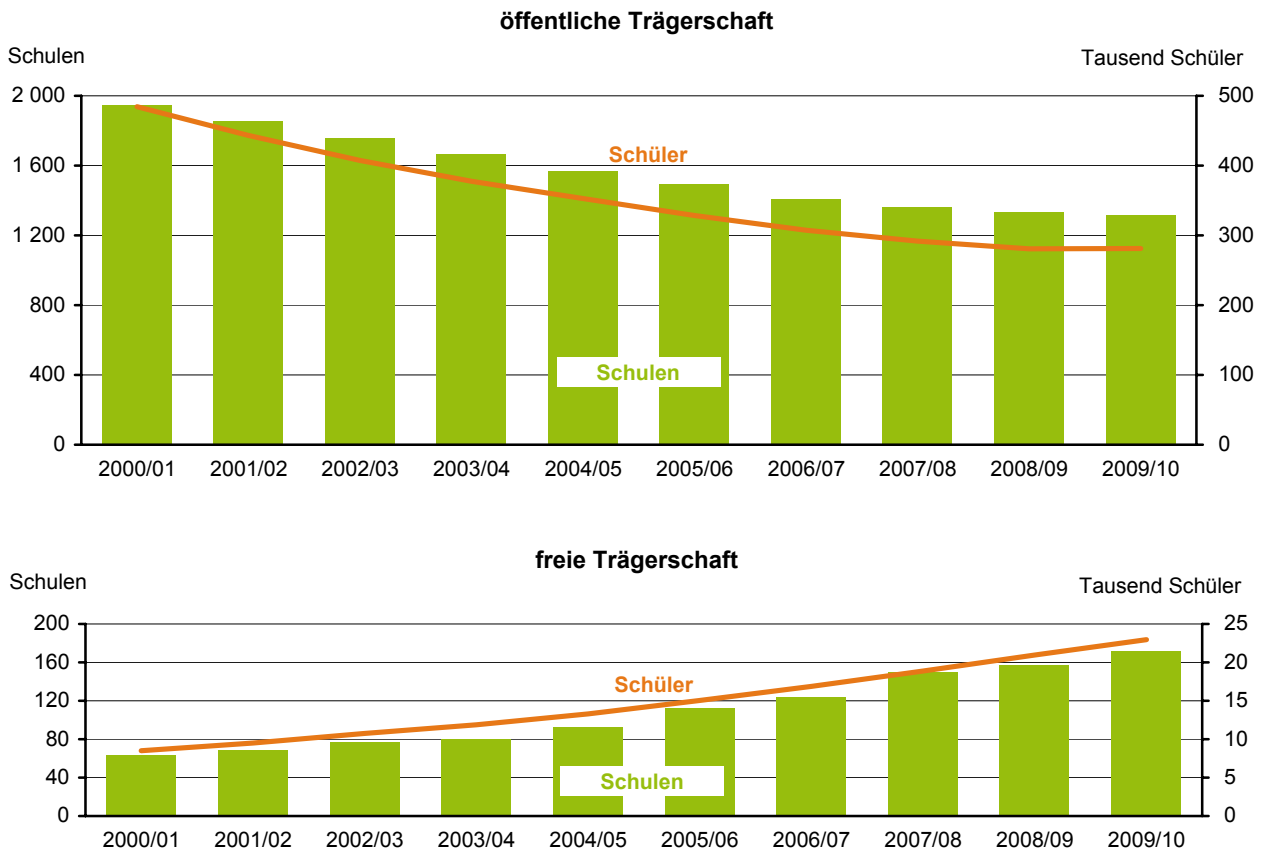
1) mit 100 Prozent Beschäftigungsumfang der Pflichtstunden

(einschließlich der als vollbeschäftigt geltenden Lehrpersonen mit einer besonderen regelmäßigen Arbeitszeit)

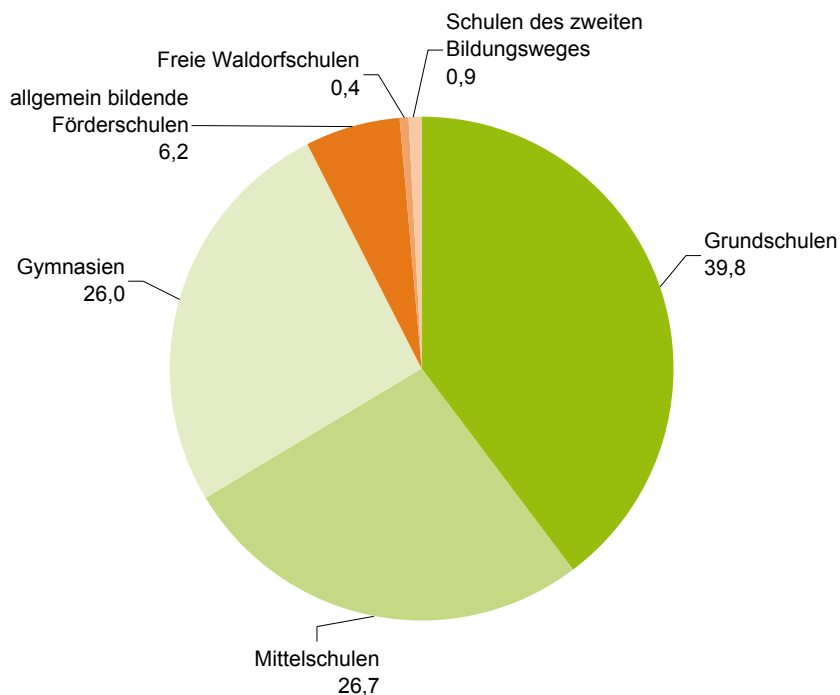
2) mit 50 bis unter 100 Prozent Beschäftigungsumfang der Pflichtstunden

3) mit unter 50 Prozent Beschäftigungsumfang der Pflichtstunden

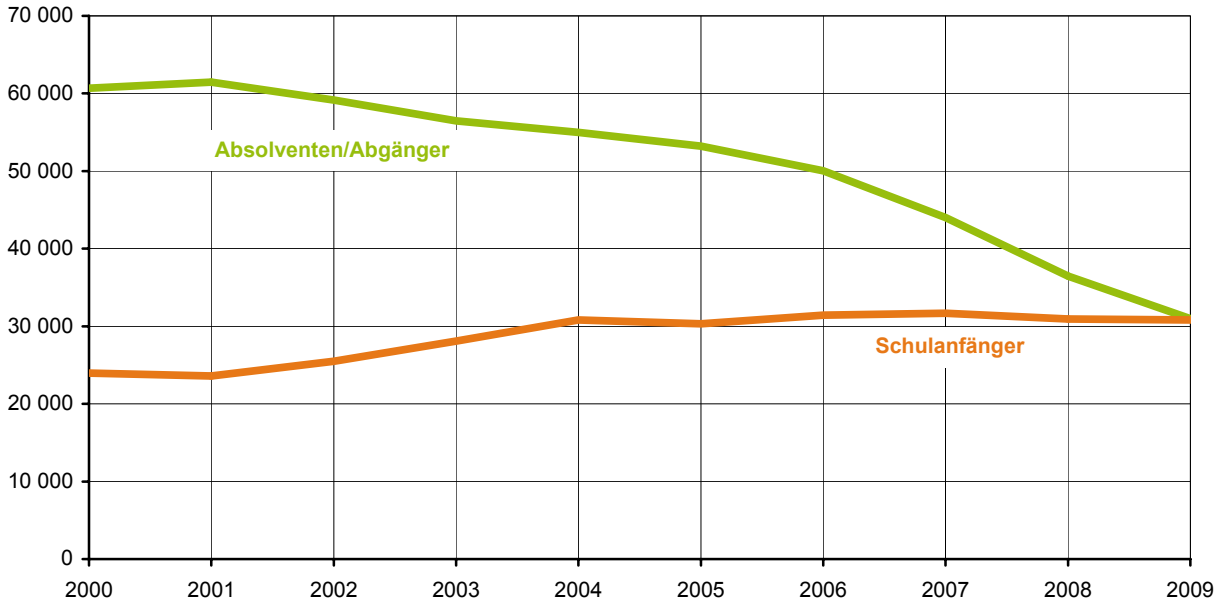
**Abb. 1 Allgemein bildende Schulen und Schulen des zweiten Bildungsweges im Freistaat Sachsen in den Schuljahren 2000/01 bis 2009/10 nach Trägerschaft**



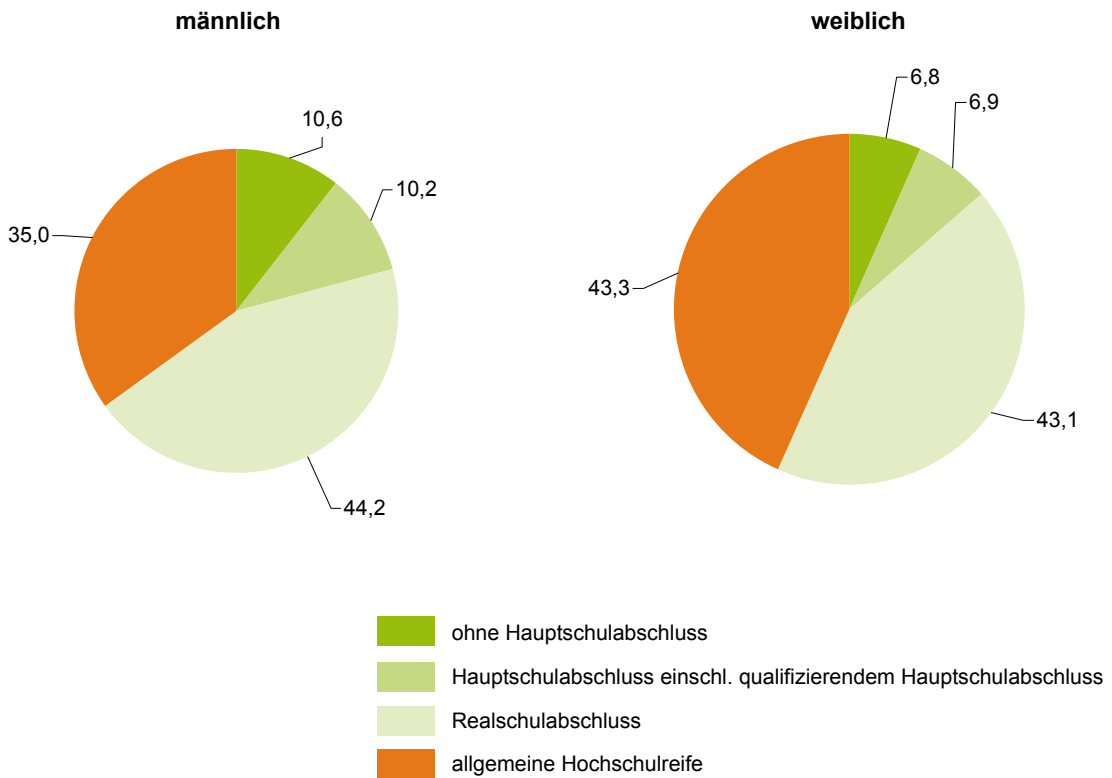
**Abb. 2 Schüler an allgemein bildenden Schulen und Schulen des zweiten Bildungsweges im Freistaat Sachsen im Schuljahr 2009/10 nach Schularten in Prozent**



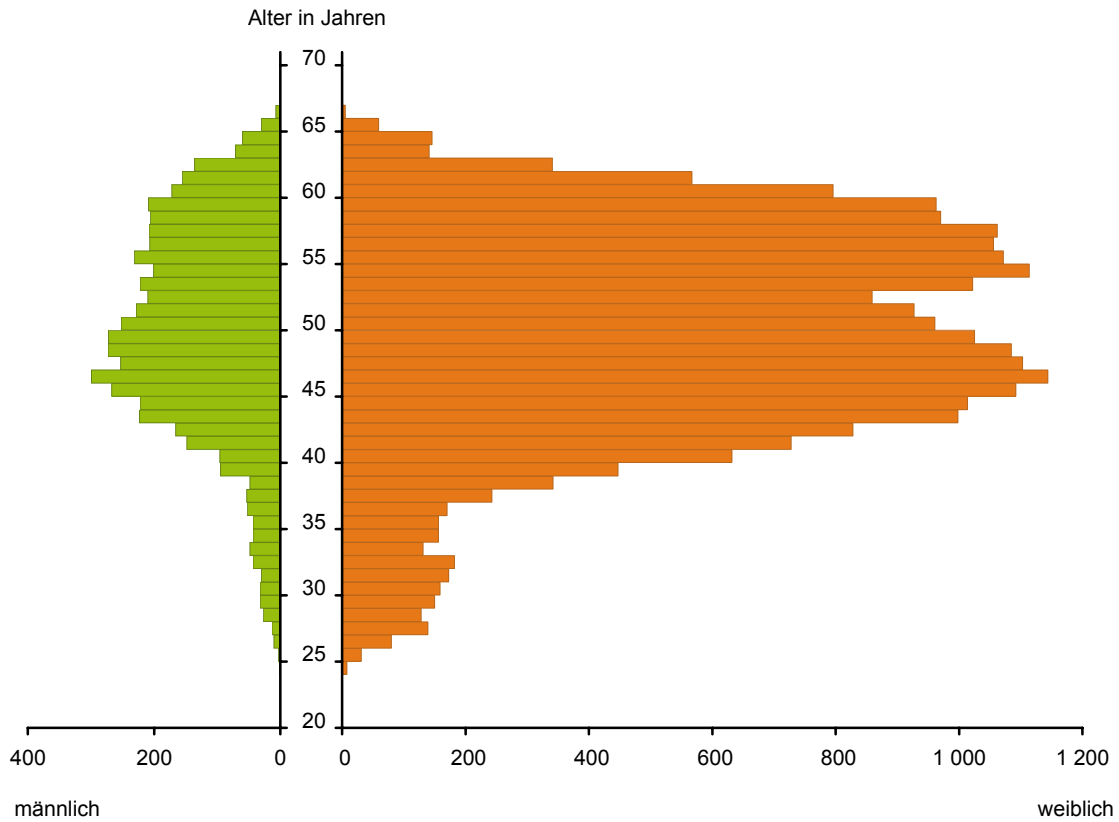
**Abb. 3 Absolventen/Abgänger und Schulanfänger an allgemein bildenden Schulen und Schulen des zweiten Bildungsweges im Freistaat Sachsen 2000 bis 2009**



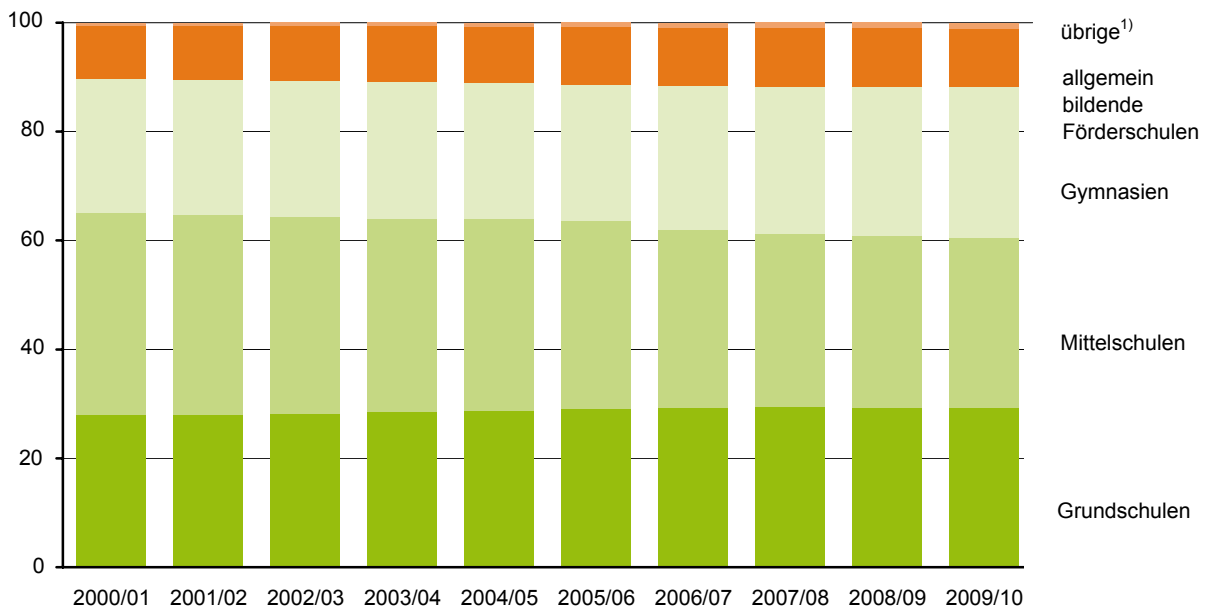
**Abb. 4 Absolventen/Abgänger an allgemein bildenden Schulen und Schulen des zweiten Bildungsweges im Freistaat Sachsen 2009 nach Geschlecht und Abschlussarten in Prozent**



**Abb. 5 Voll- bzw. teilzeitbeschäftigte Lehrpersonen an allgemein bildenden Schulen und Schulen des zweiten Bildungsweges im Freistaat Sachsen im Schuljahr 2009/10 nach Alter und Geschlecht**



**Abb. 6 Voll- bzw. teilzeitbeschäftigte Lehrpersonen an allgemein bildenden Schulen und Schulen des zweiten Bildungsweges im Freistaat Sachsen in den Schuljahren 2000/01 bis 2009/10 nach Schularten in Prozent**



1) übrige = Freie Waldorfschulen und Schulen des zweiten Bildungsweges

**Herausgeber:**

Statistisches Landesamt des Freistaates Sachsen  
Hausanschrift: Macherstraße 63, 01917 Kamenz  
Postanschrift: Postfach 11 05, 01911 Kamenz  
Telefon: +49 3578 33-1424  
Fax: +49 3578 33-1598  
E-Mail: [vertrieb@statistik.sachsen.de](mailto:vertrieb@statistik.sachsen.de)  
[www.statistik.sachsen.de/shop](http://www.statistik.sachsen.de/shop)

**Redaktionsschluss:**

Februar 2010

**Copyright**

Statistisches Landesamt des Freistaates Sachsen, Kamenz, 2010  
Auszugsweise Vervielfältigung und Verbreitung mit Quellenangabe gestattet.

ISSN 1435-8689