



Statistischer Bericht



Pendlerverhalten der sozialversicherungs- pflichtig Beschäftigten im Freistaat Sachsen

30. Juni 2022

A VI 12 – j/22

Zeichenerklärung

- Nichts vorhanden (genau Null)
- 0 weniger als die Hälfte von 1 in der letzten besetzten Stelle, jedoch mehr als nichts
- ... Angabe fällt später an
- / Zahlenwert nicht sicher genug
- . Zahlenwert unbekannt oder geheim zu halten
- x Tabellenfach gesperrt, weil Aussage nicht sinnvoll
- () Aussagewert ist eingeschränkt
- p vorläufige Zahl
- r berichtigte Zahl
- s geschätzte Zahl

Allen Rechnungen liegen die ungerundeten Werte zugrunde. In einzelnen Fällen können bei der Summenbildung geringe Abweichungen entstehen, die in Abbildungen und Tabellen auf ab- bzw. aufgerundete Einzelangaben zurückzuführen sind.

Herausgeber, Redaktion, Gestaltung, Satz

Statistisches Landesamt des Freistaates Sachsen
Macherstraße 63, 01917 Kamenz
Telefon +49 3578 33-1913
Telefax +49 3578 33-1921
E-Mail info@statistik.sachsen.de

Druck

Diese Veröffentlichung steht ausschließlich in elektronischer Form bereit.

Redaktionsschluss

März 2023

Bezug

Download im Internet kostenfrei unter
www.statistik.sachsen.de

Erscheinungsfolge

jährlich

Verteilerhinweis

Diese Informationsschrift wird von der Sächsischen Staatsregierung im Rahmen ihrer verfassungsmäßigen Verpflichtung zur Information der Öffentlichkeit herausgegeben. Sie darf weder von Parteien noch von deren Kandidaten oder Helfern im Zeitraum von sechs Monaten vor einer Wahl zum Zwecke der Wahlwerbung verwendet werden. Dies gilt für alle Wahlen.

Missbräuchlich ist insbesondere die Verteilung auf Wahlveranstaltungen, an Informationsständen der Parteien sowie das Einlegen, Aufdrucken oder Aufkleben parteipolitischer Informationen oder Werbemittel. Untersagt ist auch die Weitergabe an Dritte zur Verwendung bei der Wahlwerbung.

Auch ohne zeitlichen Bezug zu einer bevorstehenden Wahl darf die vorliegende Druckschrift nicht so verwendet werden, dass dies als Parteinahme des Herausgebers zu Gunsten einzelner politischer Gruppen verstanden werden könnte.

Diese Beschränkungen gelten unabhängig vom Vertriebsweg, also unabhängig davon, auf welchem Wege und in welcher Anzahl diese Informationsschrift dem Empfänger zugegangen ist. Erlaubt ist jedoch den Parteien, diese Informationsschrift zur Unterrichtung ihrer Mitglieder zu verwenden.

Copyright

Statistisches Landesamt des Freistaates Sachsen, Kamenz 2023

Vervielfältigung und Verbreitung, auch auszugsweise, mit Quellenangabe gestattet.

Statistischer Bericht A VI 12 - j/22
Pendlerverhalten der sozialversicherungspflichtig Beschäftigten im Freistaat Sachsen
30. Juni 2022

[Titel](#)
[Impressum](#)

Inhalt

[Vorbemerkungen](#)

Tabellen

1. [Sozialversicherungspflichtig Beschäftigte am Arbeitsort sowie am Wohnort nach Wirtschaftszweigen, Geschlecht und Arbeitszeit](#)
2. [Sozialversicherungspflichtig Beschäftigte am Wohnort nach Wirtschaftszweigen, Geschlecht und Berufsabschlüssen](#)
3. [Sozialversicherungspflichtig Beschäftigte am Wohnort nach Altersgruppen, Geschlecht und Berufsabschlüssen](#)
4. [Sozialversicherungspflichtig Beschäftigte am Arbeitsort sowie am Wohnort nach Berufen und Geschlecht](#)
5. [Sozialversicherungspflichtig Beschäftigte am Arbeitsort nach Berufen, Geschlecht und Pendlerverhalten](#)
6. [Sozialversicherungspflichtig Beschäftigte am Wohnort nach Berufen, Geschlecht und Pendlerverhalten](#)
7. [Sozialversicherungspflichtig beschäftigte Einpendler nach Berufen und Wohnorten](#)
8. [Sozialversicherungspflichtig beschäftigte Auspendler nach Berufen und Arbeitsorten](#)
9. [Sozialversicherungspflichtig beschäftigte Ein- bzw. Auspendler nach Wirtschaftszweigen, Geschlecht und Berufsabschlüssen](#)
10. [Sozialversicherungspflichtig beschäftigte Ein- bzw. Auspendler nach Altersgruppen und Geschlecht](#)
11. [Sozialversicherungspflichtig Beschäftigte mit Arbeitsort sowie Wohnort im Freistaat Sachsen nach Kreisfreien Städten und Landkreisen sowie Geschlecht und Wirtschaftszweigen](#)
12. [Sozialversicherungspflichtig Beschäftigte mit Arbeitsort im Freistaat Sachsen nach Kreisfreien Städten und Landkreisen sowie Geschlecht und Lage des Wohnortes](#)
13. [Sozialversicherungspflichtig Beschäftigte mit Wohnort im Freistaat Sachsen nach Kreisfreien Städten und Landkreisen sowie Geschlecht und Lage des Arbeitsortes](#)
14. [Sozialversicherungspflichtig Beschäftigte mit Arbeits- und Wohnort in unterschiedlichen Kreisfreien Städten und Landkreisen im Freistaat Sachsen](#)

Abbildungen

1. [Ein- und Auspendler im Freistaat Sachsen am 30. Juni 2022 nach Herkunfts- bzw. Zielgebieten](#)
2. [Ein- und Auspendler im Freistaat Sachsen am 30. Juni 2022 nach Wirtschaftszweigen und Geschlecht](#)
3. [Einpendler, Auspendler und Pendlersaldo im Freistaat Sachsen am 30. Juni 2018 bis 2022](#)
4. [Ein- und Auspendler im Freistaat Sachsen am 30. Juni 2022 nach Kreisfreien Städten und Landkreisen](#)
5. [Anteil der Einpendler an den sozialversicherungspflichtig Beschäftigten mit Arbeitsort im Freistaat Sachsen am 30. Juni 2022 nach Kreisfreien Städten und Landkreisen](#)
6. [Anteil der Auspendler an den sozialversicherungspflichtig Beschäftigten mit Wohnort im Freistaat Sachsen am 30. Juni 2022 nach Kreisfreien Städten und Landkreisen](#)
7. [Pendlerverhalten der sozialversicherungspflichtig Beschäftigten im Freistaat Sachsen gegenüber den Bundesländern und dem Ausland am 30. Juni 2022](#)
8. [Anteil der sozialversicherungspflichtig Beschäftigten ohne Berufsabschluss an den sozialversicherungspflichtig Beschäftigten mit Wohnort im Freistaat Sachsen am 30. Juni 2022 nach Kreisfreien Städten und Landkreisen](#)
9. [Anteil der sozialversicherungspflichtig Beschäftigten mit akademischem Abschluss an den sozialversicherungspflichtig Beschäftigten mit Wohnort im Freistaat Sachsen am 30. Juni 2022 nach Kreisfreien Städten und Landkreisen](#)

[Inhalt](#)

Vorbemerkungen

Die in diesem Statistischen Bericht verarbeiteten Ergebnisse der Beschäftigungsstatistik der Bundesagentur für Arbeit stehen im Internet unter dem Link:

<https://statistik.arbeitsagentur.de/DE/Navigation/Statistiken/Fachstatistiken/Beschaeftigung/Beschaeftigung-Nav.html>

Zusätzliche Erläuterungen

Hinweis: Öffnen der Datei durch Doppelklick auf das Symbol. Falls Ihr Betriebssystem das Öffnen der nachfolgend eingebetteten PDF-Datei nicht unterstützt, ist dieser Inhalt in der zur Langzeitarchivierung erstellten PDF-Datei des gesamten Statistischen Berichts enthalten. Diese ist in der gemeinsamen Publikationsdatenbank (Statistische Bibliothek) des Bundes und der Länder abgelegt.



1. Sozialversicherungspflichtig Beschäftigte am Arbeitsort sowie am Wohnort nach Wirtschaftszweigen, Geschlecht und Arbeitszeit

30. Juni 2022

Wirtschaftsgliederung	Beschäftigte am Arbeitsort					
	insgesamt	männlich	weiblich	Teilzeitbeschäftigte		
				insgesamt	männlich	weiblich
Land- und Forstwirtschaft, Fischerei	18 209	11 737	6 472	3 328	1 079	2 249
Produzierendes Gewerbe	452 613	344 254	108 359	50 134	17 757	32 377
Produzierendes Gewerbe ohne Baugewerbe	344 941	250 120	94 821	38 216	11 885	26 331
Bergbau und Gewinnung von Steinen und Erden	2 022	1 713	309	135	43	92
Verarbeitendes Gewerbe	313 972	227 222	86 750	35 140	10 995	24 145
Herstellung von Nahrungsmitteln und Getränken,						
Tabakverarbeitung	32 120	14 170	17 950	8 620	1 246	7 374
Herstellung von Textilien, Bekleidung, Leder und						
Lederwaren	11 970	5 478	6 492	1 709	288	1 421
Herstellung von Holz- und Papierwaren sowie						
Druckerzeugnissen	19 016	13 102	5 914	2 235	713	1 522
Kokerei, Mineralölverarbeitung, Herstellung von						
chemischen und pharmazeutischen Erzeugnissen	11 609	7 099	4 510	1 524	520	1 004
Herstellung von Gummi- und Kunststoffwaren, Glas, Glas-						
waren und Keramik, Verarbeitung von Steinen und Erden	26 418	19 630	6 788	1 913	573	1 340
Metallerzeugung und -bearbeitung, Herstellung						
von -erzeugnissen	57 756	47 205	10 551	3 849	1 165	2 684
Herstellung von Datenverarbeitungsgeräten, elektronischen						
und optischen Erzeugnissen und elektrischen						
Ausrüstungen	41 817	29 742	12 075	5 793	2 778	3 015
Maschinenbau	37 919	31 201	6 718	2 492	907	1 585
Herstellung von Kraftwagen und sonstiger Fahrzeugbau	48 456	41 222	7 234	2 729	1 526	1 203
Sonstige Herstellung von Waren, Reparatur und						
Installation von Maschinen und Ausrüstungen	26 891	18 373	8 518	4 276	1 279	2 997
Energieversorgung	12 341	8 403	3 938	1 449	431	1 018
Wasserversorgung, Abwasser- und Abfallentsorgung	16 606	12 782	3 824	1 492	416	1 076
Baugewerbe	107 672	94 134	13 538	11 918	5 872	6 046
Hoch- und Tiefbau	32 555	29 072	3 483	2 462	1 139	1 323
Dienstleistungsbereiche	1 170 378	497 482	672 896	488 007	109 294	378 713
Handel, Verkehr und Gastgewerbe	343 227	185 547	157 680	127 587	35 727	91 860
Handel, Instandhaltung und Reparatur von Kfz	191 565	89 227	102 338	76 534	13 508	63 026
Großhandel	44 328	29 731	14 597	7 660	2 269	5 391
Einzelhandel	112 841	32 336	80 505	65 040	9 582	55 458
Verkehr und Lagerei	98 108	73 592	24 516	23 764	13 153	10 611
Gastgewerbe	53 554	22 728	30 826	27 289	9 066	18 223
Information und Kommunikation	51 262	32 698	18 564	10 721	4 272	6 449
Informationstechnologie und -dienstleistungen	39 263	25 851	13 412	8 149	3 329	4 820
Erbringung von Finanz- und Versicherungsdienstleistungen	24 882	8 680	16 202	9 395	1 161	8 234
Erbringung von Finanzdienstleistungen	15 590	5 187	10 403	6 228	608	5 620
Grundstücks- und Wohnungswesen	18 301	8 962	9 339	4 815	1 462	3 353
Erbringung von freiberuflichen, wissenschaftlichen,						
technischen u. sonstigen wirtschaftlichen Dienstleistungen	217 501	118 979	98 522	71 709	22 652	49 057
Freiberufliche, wissenschaftliche und technische						
Dienstleister	93 567	45 665	47 902	27 710	7 499	20 211
Forschung und Entwicklung	15 100	9 160	5 940	4 470	2 026	2 444
Sonstige wirtschaftliche Dienstleistungen	123 934	73 314	50 620	43 999	15 153	28 846
Überlassung von Arbeitskräften	39 019	28 548	10 471	5 755	3 162	2 593
Öffentliche Verwaltung, Bildungs-, Gesundheits- und						
Sozialwesen	454 069	120 163	333 906	233 604	36 773	196 831
Öffentliche Verwaltung, Verteidigung; Sozialversicherung	99 446	30 569	68 877	40 173	5 385	34 788
Öffentliche Verwaltung	73 984	23 963	50 021	32 346	4 831	27 515
Erziehung und Unterricht	88 546	27 322	61 224	46 027	10 357	35 670
Gesundheits- und Sozialwesen	266 077	62 272	203 805	147 404	21 031	126 373
Gesundheitswesen	130 332	26 082	104 250	64 251	7 057	57 194
Kunst, Unterhaltung und sonstige Dienstleister	61 136	22 453	38 683	30 176	7 247	22 929
Kunst, Unterhaltung und Erholung	18 213	9 340	8 873	6 170	2 449	3 721
Erbringung von sonstigen Dienstleistungen	41 997	12 859	29 138	23 463	4 680	18 783
Reparatur von Datenverarbeitungsgeräten und						
Gebrauchsgütern	2 299	1 547	752	495	162	333
Private Haushalte mit Hauspersonal	903	246	657	538	118	420
Exterritoriale Organisationen und Körperschaften	23	8	15	5	-	5
Ohne Angabe	2	1	1	-	-	-

Beschäftigte am Wohnort						Pendler- saldo	Wirtschaftsgliederung
insgesamt	männlich	weiblich	Teilzeitbeschäftigte				
			insgesamt	männlich	weiblich		
18 082	11 675	6 407	3 292	1 075	2 217	141	Land- und Forstwirtschaft, Fischerei
455 590	348 225	107 365	49 776	17 532	32 244	-3 551	Produzierendes Gewerbe
345 586	251 935	93 651	37 864	11 677	26 187	-1 080	Produzierendes Gewerbe ohne Baugewerbe
4 150	3 444	706	265	121	144	-2 137	Bergbau und Gewinnung von Steinen und Erden
311 972	226 888	85 084	34 607	10 688	23 919	1 605	Verarbeitendes Gewerbe
							Herstellung von Nahrungsmitteln und Getränken,
31 400	14 149	17 251	8 395	1 212	7 183	666	Tabakverarbeitung
							Herstellung von Textilien, Bekleidung, Leder und
10 596	4 960	5 636	1 651	280	1 371	1 347	Lederwaren
							Herstellung von Holz- und Papierwaren sowie
19 155	13 272	5 883	2 236	711	1 525	-154	Druckerzeugnissen
							Kokerei, Mineralölverarbeitung, Herstellung von
13 894	8 722	5 172	1 658	553	1 105	-2 295	chemischen und pharmazeutischen Erzeugnissen
							Herstellung von Gummi- und Kunststoffwaren, Glas, Glas-
26 249	19 695	6 554	1 853	527	1 326	138	waren und Keramik, Verarbeitung von Steinen und Erden
							Metallerzeugung und -bearbeitung, Herstellung
56 448	46 082	10 366	3 835	1 169	2 666	1 240	von -erzeugnissen
							Herstellung von Datenverarbeitungsgeräten, elektronischen
							und optischen Erzeugnissen und elektrischen
42 007	30 028	11 979	5 708	2 714	2 994	-222	Ausrüstungen
38 977	32 322	6 655	2 545	935	1 610	-1 129	Maschinenbau
46 068	38 938	7 130	2 461	1 309	1 152	2 315	Herstellung von Kraftwagen und sonstiger Fahrzeugbau
							Sonstige Herstellung von Waren, Reparatur und
27 178	18 720	8 458	4 265	1 278	2 987	-301	Installation von Maschinen und Ausrüstungen
12 712	8 692	4 020	1 488	442	1 046	-379	Energieversorgung
16 752	12 911	3 841	1 504	426	1 078	-169	Wasserversorgung, Abwasser- und Abfallentsorgung
110 004	96 290	13 714	11 912	5 855	6 057	-2 471	Baugewerbe
34 465	30 901	3 564	2 482	1 153	1 329	-1 955	Hoch- und Tiefbau
1 174 444	499 588	674 856	485 067	108 532	376 535	-5 171	Dienstleistungsbereiche
343 440	185 025	158 415	125 749	34 673	91 076	-592	Handel, Verkehr und Gastgewerbe
198 099	93 313	104 786	77 418	14 062	63 356	-6 689	Handel, Instandhaltung und Reparatur von Kfz
49 301	33 100	16 201	8 330	2 649	5 681	-5 013	Großhandel
114 792	33 418	81 374	65 265	9 759	55 506	-2 042	Einzelhandel
93 213	69 293	23 920	21 927	11 647	10 280	4 727	Verkehr und Lagerei
52 128	22 419	29 709	26 404	8 964	17 440	1 370	Gastgewerbe
53 474	34 457	19 017	11 127	4 469	6 658	-2 252	Information und Kommunikation
41 576	27 633	13 943	8 508	3 533	4 975	-2 349	Informationstechnologie und -dienstleistungen
25 739	9 393	16 346	9 417	1 233	8 184	-868	Erbringung von Finanz- und Versicherungsdienstleistungen
16 010	5 613	10 397	6 173	658	5 515	-430	Erbringung von Finanzdienstleistungen
18 895	9 141	9 754	4 920	1 492	3 428	-606	Grundstücks- und Wohnungswesen
							Erbringung von freiberuflichen, wissenschaftlichen,
214 872	117 250	97 622	69 933	22 413	47 520	2 341	technischen u. sonstigen wirtschaftlichen Dienstleistungen
							Freiberufliche, wissenschaftliche und technische
99 601	49 551	50 050	28 379	7 753	20 626	-6 125	Dienstleister
15 572	9 333	6 239	4 577	2 046	2 531	-494	Forschung und Entwicklung
115 271	67 699	47 572	41 554	14 660	26 894	8 466	Sonstige wirtschaftliche Dienstleistungen
32 073	23 071	9 002	5 284	2 901	2 383	6 841	Überlassung von Arbeitskräften
							Öffentliche Verwaltung, Bildungs-, Gesundheits- und
455 910	121 438	334 472	233 801	37 057	196 744	-2 173	Sozialwesen
100 038	31 072	68 966	40 346	5 507	34 839	-608	Öffentliche Verwaltung, Verteidigung; Sozialversicherung
74 935	24 484	50 451	32 642	4 949	27 693	-955	Öffentliche Verwaltung
88 617	27 304	61 313	46 055	10 305	35 750	-142	Erziehung und Unterricht
267 255	63 062	204 193	147 400	21 245	126 155	-1 423	Gesundheits- und Sozialwesen
131 329	26 626	104 703	64 594	7 203	57 391	-1 107	Gesundheitswesen
62 114	22 884	39 230	30 120	7 195	22 925	-1 021	Kunst, Unterhaltung und sonstige Dienstleister
18 122	9 279	8 843	5 952	2 349	3 603	79	Kunst, Unterhaltung und Erholung
43 022	13 325	29 697	23 609	4 718	18 891	-1 055	Erbringung von sonstigen Dienstleistungen
							Reparatur von Datenverarbeitungsgeräten und
2 356	1 602	754	504	167	337	-59	Gebrauchsgütern
929	259	670	556	128	428	-27	Private Haushalte mit Hauspersonal
41	21	20	3	-	3	-18	Exterritoriale Organisationen und Körperschaften
35	18	17	9	4	5	-4	Ohne Angabe

Wirtschaftsgliederung	Beschäftigte am Arbeitsort					
	insgesamt	männlich	weiblich	Teilzeitbeschäftigte		
				insgesamt	männlich	weiblich
Insgesamt	1 641 202	853 474	787 728	541 469	128 130	413 339

Beschäftigte am Wohnort						Pendler- saldo	Wirtschaftsgliederung
insgesamt	männlich	weiblich	Teilzeitbeschäftigte				
			insgesamt	männlich	weiblich		
1 648 151	859 506	788 645	538 144	127 143	411 001	-8 585	Insgesamt

2. Sozialversicherungspflichtig Beschäftigte am Wohnort nach Wirtschaftszweigen, Geschlecht und Berufsabschlüssen

30. Juni 2022

Wirtschaftsgliederung		Insgesamt	Ohne Berufsabschluss	Mit anerkanntem Berufsabschluss ¹⁾	Mit akademischem Abschluss ²⁾	Unbekannt und ohne Angabe
	männlich = m					
	weiblich = w					
	insgesamt = i					
Land- und Forstwirtschaft, Fischerei	m	11 675	1 105	9 143	795	632
	w	6 407	483	4 904	655	365
	i	18 082	1 588	14 047	1 450	997
Produzierendes Gewerbe ohne Baugewerbe	m	251 935	14 540	194 087	34 953	8 355
	w	93 651	4 018	70 259	15 804	3 570
	i	345 586	18 558	264 346	50 757	11 925
Verarbeitendes Gewerbe	m	226 888	13 245	175 677	30 662	7 304
	w	85 084	3 753	65 018	12 963	3 350
	i	311 972	16 998	240 695	43 625	10 654
Baugewerbe	m	96 290	8 074	76 558	4 762	6 896
	w	13 714	642	10 132	2 245	695
	i	110 004	8 716	86 690	7 007	7 591
Handel, Verkehr und Gastgewerbe	m	185 025	19 718	135 035	13 148	17 124
	w	158 415	12 278	118 789	12 523	14 825
	i	343 440	31 996	253 824	25 671	31 949
Information und Kommunikation	m	34 457	2 788	12 979	16 725	1 965
	w	19 017	1 089	8 335	8 436	1 157
	i	53 474	3 877	21 314	25 161	3 122
Erbringung von Finanz- und Versicherungsdienstleistungen	m	9 393	538	5 548	2 880	427
	w	16 346	494	11 595	3 555	702
	i	25 739	1 032	17 143	6 435	1 129
Grundstücks- und Wohnungswesen	m	9 141	513	6 324	1 721	583
	w	9 754	431	6 768	2 163	392
	i	18 895	944	13 092	3 884	975
Erbringung von freiberuflichen, wissenschaftlichen, technischen und sonstigen wirtschaftlichen Dienstleistungen	m	117 250	12 269	63 770	32 335	8 876
	w	97 622	6 900	57 995	24 535	8 192
	i	214 872	19 169	121 765	56 870	17 068
Öffentliche Verwaltung, Bildungs- Gesundheits- und Sozialwesen	m	121 438	14 162	61 453	41 067	4 756
	w	334 472	19 656	223 524	83 720	7 572
	i	455 910	33 818	284 977	124 787	12 328
Kunst, Unterhaltung und sonstige Dienstleister	m	22 884	2 231	12 744	6 518	1 391
	w	39 230	2 450	25 517	9 655	1 608
	i	62 114	4 681	38 261	16 173	2 999
Ohne Angabe	m	18	1	9	4	4
	w	17	2	11	4	-
	i	35	3	20	8	4
Insgesamt	m	859 506	75 939	577 650	154 908	51 009
	w	788 645	48 443	537 829	163 295	39 078
	i	1 648 151	124 382	1 115 479	318 203	90 087

1) Anerkannter Berufsabschluss sowie Meister-, Techniker- oder gleichwertiger Fachschulabschluss.

2) Bachelor, Diplom, Magister, Master, Staatsexamen oder Promotion.

3. Sozialversicherungspflichtig Beschäftigte am Wohnort nach Altersgruppen, Geschlecht und Berufsabschlüssen

30. Juni 2022

Alter von ... bis unter ... Jahren	männlich = m weiblich = w insgesamt = i	Insgesamt	Ohne Berufs- abschluss	Mit anerkan- tem Berufs- abschluss ¹⁾	Mit akademischem Abschluss ²⁾	Unbekannt und ohne Angabe
unter 20	m	22 378	18 199	2 390	43	1 746
	w	14 345	11 159	1 954	40	1 192
	i	36 723	29 358	4 344	83	2 938
20 - 25	m	59 295	21 541	31 368	3 054	3 332
	w	45 878	15 226	24 755	3 889	2 008
	i	105 173	36 767	56 123	6 943	5 340
25 - 30	m	63 240	10 308	35 236	14 415	3 281
	w	53 771	5 618	30 442	16 051	1 660
	i	117 011	15 926	65 678	30 466	4 941
30 - 40	m	216 896	12 674	142 429	51 169	10 624
	w	192 865	6 930	125 182	54 197	6 556
	i	409 761	19 604	267 611	105 366	17 180
40 - 50	m	193 649	7 273	136 243	37 926	12 207
	w	175 787	4 595	124 964	37 552	8 676
	i	369 436	11 868	261 207	75 478	20 883
50 - 55	m	103 399	2 422	79 488	14 762	6 727
	w	100 980	1 787	78 177	15 050	5 966
	i	204 379	4 209	157 665	29 812	12 693
55 - 60	m	110 960	2 061	85 373	16 582	6 944
	w	115 119	1 744	87 119	19 368	6 888
	i	226 079	3 805	172 492	35 950	13 832
60 - 65	m	78 598	1 311	59 044	13 099	5 144
	w	82 436	1 251	60 793	14 991	5 401
	i	161 034	2 562	119 837	28 090	10 545
65 und mehr	m	11 091	150	6 079	3 858	1 004
	w	7 464	133	4 443	2 157	731
	i	18 555	283	10 522	6 015	1 735
Insgesamt	m	859 506	75 939	577 650	154 908	51 009
	w	788 645	48 443	537 829	163 295	39 078
	i	1 648 151	124 382	1 115 479	318 203	90 087

1) Anerkannter Berufsabschluss sowie Meister-, Techniker- oder gleichwertiger Fachschulabschluss.

2) Bachelor, Diplom, Magister, Master, Staatsexamen oder Promotion.

4. Sozialversicherungspflichtig Beschäftigte am Arbeitsort sowie am Wohnort nach Berufen und Geschlecht

30. Juni 2022

Tätigkeit nach der Klassifikation der Berufe 2010	Beschäftigte am Arbeitsort			Beschäftigte am Wohnort	
	insgesamt	männlich	weiblich	insgesamt	männlich
Land-, Forst- und Tierwirtschaft und Gartenbau	27 824	17 723	10 101	27 749	17 697
Land-, Tier-, Forstwirtschaftsberufe	15 377	10 649	4 728	15 319	10 620
Gartenbauberufe, Floristik	12 447	7 074	5 373	12 430	7 077
Rohstoffgewinnung, Produktion und Fertigung	370 000	296 630	73 370	363 083	292 699
Rohstoffgewinnung und -aufbereitung, Glas- und Keramikherstellung und -verarbeitung	7 240	6 410	830	8 290	7 374
Kunststoffherstellung und -verarbeitung, Holzbe- und -verarbeitung	24 860	20 379	4 481	23 465	19 631
Papier- und Druckberufe, technische Mediengestaltung	14 268	8 566	5 702	14 062	8 572
Metallerzeugung und -bearbeitung, Metallbauberufe	74 575	67 115	7 460	71 272	64 286
Maschinen- und Fahrzeugtechnikberufe	91 937	81 826	10 111	89 958	80 276
Metallerzeugung und -bearbeitung, Metallbauberufe	56 789	49 233	7 556	56 229	48 843
Technische Forschungs-, Entwicklungs-, Konstruktions- und Produktionssteuerungsberufe	50 061	37 829	12 232	52 118	39 476
Textil- und Lederberufe	10 035	3 951	6 084	8 694	3 463
Lebensmittelherstellung und -verarbeitung	40 235	21 321	18 914	38 995	20 778
Bau, Architektur, Vermessung und Gebäudetechnik	114 783	107 032	7 751	117 529	109 559
Bauplanungs-, Architektur- und Vermessungsberufe	14 427	10 402	4 025	15 539	11 334
Hoch- und Tiefbauberufe	35 712	35 142	570	36 955	36 358
(Innen-)Ausbauberufe	20 071	19 218	853	20 075	19 260
Gebäude- und versorgungstechnische Berufe	44 573	42 270	2 303	44 960	42 607
Naturwissenschaft, Geografie und Informatik	51 617	37 638	13 979	56 190	41 185
Mathematik-, Biologie-, Chemie- und Physikberufe	16 202	8 656	7 546	16 909	9 108
Geologie-, Geografie- und Umweltschutzberufe	2 357	1 501	856	2 693	1 712
Informatik-, Informations- und Kommunikationstechnologieberufe	33 058	27 481	5 577	36 588	30 365
Verkehr, Logistik, Schutz und Sicherheit	217 885	152 448	65 437	208 600	146 668
Verkehrs- und Logistikberufe (außer Fahrzeugführung)	97 255	68 908	28 347	92 974	66 149
Führer/innen von Fahrzeug- und Transportgeräten	63 761	59 513	4 248	61 696	57 389
Schutz-, Sicherheits- und Überwachungsberufe	18 060	13 273	4 787	17 297	12 636
Reinigungsberufe	38 809	10 754	28 055	36 633	10 494
Kaufmännische Dienstleistungen, Warenhandel, Vertrieb, Hotel und Tourismus	178 256	58 731	119 525	182 432	62 097
Einkaufs-, Vertriebs- und Handelsberufe	39 797	22 203	17 594	44 045	25 219
Verkaufsberufe	102 254	25 036	77 218	103 204	25 563
Tourismus-, Hotel- und Gaststättenberufe	36 205	11 492	24 713	35 183	11 315
Unternehmensorganisation, Buchhaltung, Recht und Verwaltung	284 162	85 626	198 536	292 041	89 943
Berufe in Unternehmensführung und -organisation	186 917	62 186	124 731	192 870	65 407
Berufe in Finanzdienstleistungen, Rechnungswesen und Steuerberatung	47 522	13 109	34 413	48 783	13 850
Berufe in Recht und Verwaltung	49 723	10 331	39 392	50 388	10 686
Gesundheit, Soziales, Lehre und Erziehung	347 928	73 487	274 441	350 648	75 026
Medizinische Gesundheitsberufe	138 616	25 250	113 366	140 900	26 186
Nichtmedizinische Gesundheits-, Körperpflege- und Wellnessberufe, Medizintechnik	58 293	10 417	47 876	58 540	10 777
Erziehung, soziale und hauswirtschaftliche Berufe, Theologie	93 376	15 403	77 973	93 360	15 581
Lehrende und auszubildende Berufe	57 643	22 417	35 226	57 848	22 482
Sprach-, Literatur-, Geistes-, Gesellschafts- und Wirtschaftswissenschaften, Medien, Kunst, Kultur und Gestaltung	39 272	18 564	20 708	40 467	19 068
Sprach-, literatur-, geistes-, gesellschafts- und wirtschaftswissenschaftliche Berufe	3 527	1 352	2 175	3 960	1 514
Werbung, Marketing, kaufmännische und redaktionelle Medienberufe	23 784	10 032	13 752	24 772	10 573
Produktdesign und kunsthandwerkliche Berufe, bildende Kunst, Musikinstrumentenbau	3 788	1 999	1 789	3 735	1 928
Darstellende und unterhaltende Berufe	8 173	5 181	2 992	8 000	5 053
Militär und ohne Angabe	9 475	5 595	3 880	9 412	5 564
Insgesamt	1 641 202	853 474	787 728	1 648 151	859 506

Wohnort	Pendlersaldo (Einpendler - Auspendler)			Tätigkeit nach der Klassifikation der Berufe 2010
	weiblich	insgesamt	männlich	
10 052	75	25	50	Land-, Forst- und Tierwirtschaft und Gartenbau
4 699	63	33	30	Land-, Tier-, Forstwirtschaftsberufe
5 353	12	-8	20	Gartenbauberufe, Floristik
70 384	6 422	3 532	2 890	Rohstoffgewinnung, Produktion und Fertigung
916	-1 061	-976	-85	Rohstoffgewinnung und -aufbereitung, Glas- und Keramikherstellung und -verarbeitung
3 834	1 369	728	641	Kunststoffherstellung und -verarbeitung, Holzbe- und -verarbeitung
5 490	196	-11	207	Papier- und Druckberufe, technische Mediengestaltung
6 986	3 210	2 748	462	Metallerzeugung und -bearbeitung, Metallbauberufe
9 682	1 812	1 398	414	Maschinen- und Fahrzeugtechnikberufe
7 386	486	324	162	Mechatronik-, Energie- und Elektroberufe
12 642	-2 104	-1 677	-427	Technische Forschungs-, Entwicklungs-, Konstruktions- und Produktionssteuerungsberufe
5 231	1 326	481	845	Textil- und Lederberufe
18 217	1 188	517	671	Lebensmittelherstellung und -verarbeitung
7 970	-2 880	-2 656	-224	Bau, Architektur, Vermessung und Gebäudetechnik
4 205	-1 121	-939	-182	Bauplanungs-, Architektur- und Vermessungsberufe
597	-1 295	-1 268	-27	Hoch- und Tiefbauberufe
815	-35	-73	38	(Innen-)Ausbauberufe
2 353	-429	-376	-53	Gebäude- und versorgungstechnische Berufe
15 005	-4 626	-3 584	-1 042	Naturwissenschaft, Geografie und Informatik
7 801	-722	-463	-259	Mathematik-, Biologie-, Chemie- und Physikberufe
981	-338	-212	-126	Geologie-, Geografie- und Umweltschutzberufe
6 223	-3 566	-2 909	-657	Informatik-, Informations- und Kommunikations-technologieberufe
61 932	8 982	5 542	3 440	Verkehr, Logistik, Schutz und Sicherheit
26 825	4 135	2 649	1 486	Verkehrs- und Logistikberufe (außer Fahrzeugführung)
4 307	1 956	2 025	-69	Führer/innen von Fahrzeug- und Transportgeräten
4 661	745	623	122	Schutz-, Sicherheits- und Überwachungsberufe
26 139	2 146	245	1 901	Reinigungsberufe
120 335	-4 334	-3 420	-914	Kaufmännische Dienstleistungen, Warenhandel, Vertrieb, Hotel und Tourismus
18 826	-4 284	-3 031	-1 253	Einkaufs-, Vertriebs- und Handelsberufe
77 641	-1 041	-549	-492	Verkaufsberufe
23 868	991	160	831	Tourismus-, Hotel- und Gaststättenberufe
202 098	-8 019	-4 373	-3 646	Unternehmensorganisation, Buchhaltung, Recht und Verwaltung
127 463	-6 036	-3 262	-2 774	Berufe in Unternehmensführung und -organisation
34 933	-1 275	-749	-526	Berufe in Finanzdienstleistungen, Rechnungswesen und Steuerberatung
39 702	-708	-362	-346	Berufe in Recht und Verwaltung
275 622	-3 030	-1 622	-1 408	Gesundheit, Soziales, Lehre und Erziehung
114 714	-2 396	-962	-1 434	Medizinische Gesundheitsberufe
47 763	-299	-372	73	Nichtmedizinische Gesundheits-, Körperpflege- und Wellnessberufe, Medizintechnik
77 779	-60	-198	138	Erziehung, soziale und hauswirtschaftliche Berufe, Theologie
35 366	-275	-90	-185	Lehrende und ausbildende Berufe
21 399	-1 222	-516	-706	Sprach-, Literatur-, Geistes-, Gesellschafts- und Wirtschaftswissenschaften, Medien, Kunst, Kultur und Gestaltung
2 446	-437	-162	-275	Sprach-, literatur-, geistes-, gesellschafts- und wirtschaftswissenschaftliche Berufe
14 199	-1 003	-549	-454	Werbung, Marketing, kaufmännische und redaktionelle Medienberufe
1 807	51	69	-18	Produktdesign und kunsthandwerkliche Berufe, bildende Kunst, Musikinstrumentenbau
2 947	167	126	41	Darstellende und unterhaltende Berufe
3 848	47	23	24	Militär und ohne Angabe
788 645	-8 585	-7 049	-1 536	Insgesamt

5. Sozialversicherungspflichtig Beschäftigte am Arbeitsort nach Berufen, Geschlecht und Pendlerverhalten

30. Juni 2022

Tätigkeit nach der Klassifikation der Berufe 2010	Insgesamt	Einpender		Weiblich	Einpender	
	Personen		%	Personen		%
Land-, Forst- und Tierwirtschaft und Gartenbau	27 824	1 477	5,3	10 101	529	5,2
Land-, Tier-, Forstwirtschaftsberufe	15 377	887	5,8	4 728	299	6,3
Gartenbauberufe, Floristik	12 447	590	4,7	5 373	230	4,3
Rohstoffgewinnung, Produktion und Fertigung	370 000	38 209	10,3	73 370	7 001	9,5
Rohstoffgewinnung und -aufbereitung, Glas- und Keramikherstellung und -verarbeitung	7 240	576	8,0	830	87	10,5
Kunststoffherstellung und -verarbeitung, Holzbe- und -verarbeitung	24 860	3 078	12,4	4 481	811	18,1
Papier- und Druckberufe, technische Mediengestaltung	14 268	1 144	8,0	5 702	605	10,6
Metallerzeugung und -bearbeitung, Metallbauberufe	74 575	6 743	9,0	7 460	667	8,9
Maschinen- und Fahrzeugtechnikberufe	91 937	11 348	12,3	10 111	897	8,9
Metallerzeugung und -bearbeitung, Metallbauberufe	56 789	6 013	10,6	7 556	491	6,5
Technische Forschungs-, Entwicklungs-, Konstruktions- und Produktionssteuerungsberufe	50 061	4 234	8,5	12 232	871	7,1
Textil- und Lederberufe	10 035	1 804	18,0	6 084	1 089	17,9
Lebensmittelherstellung und -verarbeitung	40 235	3 269	8,1	18 914	1 483	7,8
Bau, Architektur, Vermessung und Gebäudetechnik	114 783	10 701	9,3	7 751	516	6,7
Bauplanungs-, Architektur- und Vermessungsberufe	14 427	1 656	11,5	4 025	314	7,8
Hoch- und Tiefbauberufe	35 712	3 914	11,0	570	37	6,5
(Innen-)Ausbauberufe	20 071	1 753	8,7	853	63	7,4
Gebäude- und versorgungstechnische Berufe	44 573	3 378	7,6	2 303	102	4,4
Naturwissenschaft, Geografie und Informatik	51 617	5 088	9,9	13 979	1 074	7,7
Mathematik-, Biologie-, Chemie- und Physikberufe	16 202	1 135	7,0	7 546	423	5,6
Geologie-, Geografie- und Umweltschutzberufe	2 357	192	8,1	856	61	7,1
Informatik-, Informations- und Kommunikationstechnologieberufe	33 058	3 761	11,4	5 577	590	10,6
Verkehr, Logistik, Schutz und Sicherheit	217 885	33 227	15,2	65 437	8 699	13,3
Verkehrs- und Logistikberufe (außer Fahrzeugführung)	97 255	13 074	13,4	28 347	3 725	13,1
Führer/innen von Fahrzeug- und Transportgeräten	63 761	11 556	18,1	4 248	301	7,1
Schutz-, Sicherheits- und Überwachungsberufe	18 060	2 940	16,3	4 787	632	13,2
Reinigungsberufe	38 809	5 657	14,6	28 055	4 041	14,4
Kaufmännische Dienstleistungen, Warenhandel, Vertrieb, Hotel und Tourismus	178 256	15 496	8,7	119 525	7 935	6,6
Einkaufs-, Vertriebs- und Handelsberufe	39 797	6 448	16,2	17 594	1 794	10,2
Verkaufsberufe	102 254	5 551	5,4	77 218	3 690	4,8
Tourismus-, Hotel- und Gaststättenberufe	36 205	3 497	9,7	24 713	2 451	9,9
Unternehmensorganisation, Buchhaltung, Recht und Verwaltung	284 162	18 994	6,7	198 536	10 672	5,4
Berufe in Unternehmensführung und -organisation	186 917	13 467	7,2	124 731	7 055	5,7
Berufe in Finanzdienstleistungen, Rechnungswesen und Steuerberatung	47 522	3 137	6,6	34 413	1 864	5,4
Berufe in Recht und Verwaltung	49 723	2 390	4,8	39 392	1 753	4,5
Gesundheit, Soziales, Lehre und Erziehung	347 928	14 768	4,2	274 441	10 390	3,8
Medizinische Gesundheitsberufe	138 616	5 713	4,1	113 366	4 255	3,8
Nichtmedizinische Gesundheits-, Körperpflege- und Wellnessberufe, Medizintechnik	58 293	2 239	3,8	47 876	1 804	3,8
Erziehung, soziale und hauswirtschaftliche Berufe, Theologie	93 376	3 048	3,3	77 973	2 454	3,1
Lehrende und ausbildende Berufe	57 643	3 768	6,5	35 226	1 877	5,3
Sprach-, Literatur-, Geistes-, Gesellschafts- und Wirtschaftswissenschaften, Medien, Kunst, Kultur und Gestaltung	39 272	5 277	13,4	20 708	2 500	12,1
Sprach-, literatur-, geistes-, gesellschafts- und wirtschaftswissenschaftliche Berufe	3 527	301	8,5	2 175	154	7,1
Werbung, Marketing, kaufmännische und redaktionelle Medienberufe	23 784	3 541	14,9	13 752	1 833	13,3
Produktdesign und kunsthandwerkliche Berufe, bildende Kunst, Musikinstrumentenbau	3 788	308	8,1	1 789	110	6,1
Darstellende und unterhaltende Berufe	8 173	1 127	13,8	2 992	403	13,5
Militär und ohne Angabe	9 475	226	2,4	3 880	95	2,4
Insgesamt	1 641 202	143 463	8,7	787 728	49 411	6,3

6. Sozialversicherungspflichtig Beschäftigte am Wohnort nach Berufen, Geschlecht und Pendlerverhalten

30. Juni 2022

Tätigkeit nach der Klassifikation der Berufe 2010	Insgesamt	Auspendler		Weiblich	Auspendler	
	Personen		%	Personen		%
Land-, Forst- und Tierwirtschaft und Gartenbau	27 749	1 402	5,1	10 052	479	4,8
Land-, Tier-, Forstwirtschaftsberufe	15 319	824	5,4	4 699	269	5,7
Gartenbauberufe, Floristik	12 430	578	4,7	5 353	210	3,9
Rohstoffgewinnung, Produktion und Fertigung	363 083	31 787	8,8	70 384	4 111	5,8
Rohstoffgewinnung und -aufbereitung, Glas- und Keramikherstellung und -verarbeitung	8 290	1 637	19,7	916	172	18,8
Kunststoffherstellung und -verarbeitung, Holzbe- und -verarbeitung	23 465	1 709	7,3	3 834	170	4,4
Papier- und Druckberufe, technische Mediengestaltung	14 062	948	6,7	5 490	398	7,2
Metallerzeugung und -bearbeitung, Metallbauberufe	71 272	3 533	5,0	6 986	205	2,9
Maschinen- und Fahrzeugtechnikberufe	89 958	9 536	10,6	9 682	483	5,0
Mechatronik-, Energie- und Elektroberufe	56 229	5 527	9,8	7 386	329	4,5
Technische Forschungs-, Entwicklungs-, Konstruktions- und Produktionssteuerungsberufe	52 118	6 338	12,2	12 642	1 298	10,3
Textil- und Lederberufe	8 694	478	5,5	5 231	244	4,7
Lebensmittelherstellung und -verarbeitung	38 995	2 081	5,3	18 217	812	4,5
Bau, Architektur, Vermessung und Gebäudetechnik	117 529	13 581	11,6	7 970	740	9,3
Bauplanungs-, Architektur- und Vermessungsberufe	15 539	2 777	17,9	4 205	496	11,8
Hoch- und Tiefbauberufe	36 955	5 209	14,1	597	64	10,7
(Innen-)Ausbauberufe	20 075	1 788	8,9	815	25	3,1
Gebäude- und versorgungstechnische Berufe	44 960	3 807	8,5	2 353	155	6,6
Naturwissenschaft, Geografie und Informatik	56 190	9 714	17,3	15 005	2 116	14,1
Mathematik-, Biologie-, Chemie- und Physikberufe	16 909	1 857	11,0	7 801	682	8,7
Geologie-, Geografie- und Umweltschutzberufe	2 693	530	19,7	981	187	19,1
Informatik-, Informations- und Kommunikationstechnologieberufe	36 588	7 327	20,0	6 223	1 247	20,0
Verkehr, Logistik, Schutz und Sicherheit	208 600	24 245	11,6	61 932	5 259	8,5
Verkehrs- und Logistikberufe (außer Fahrzeugführung)	92 974	8 939	9,6	26 825	2 239	8,3
Führer/innen von Fahrzeug- und Transportgeräten	61 696	9 600	15,6	4 307	370	8,6
Schutz-, Sicherheits- und Überwachungsberufe	17 297	2 195	12,7	4 661	510	10,9
Reinigungsberufe	36 633	3 511	9,6	26 139	2 140	8,2
Kaufmännische Dienstleistungen, Warenhandel, Vertrieb, Hotel und Tourismus	182 432	19 830	10,9	120 335	8 849	7,4
Einkaufs-, Vertriebs- und Handelsberufe	44 045	10 732	24,4	18 826	3 047	16,2
Verkaufsberufe	103 204	6 592	6,4	77 641	4 182	5,4
Tourismus-, Hotel- und Gaststättenberufe	35 183	2 506	7,1	23 868	1 620	6,8
Unternehmensorganisation, Buchhaltung, Recht und Verwaltung	292 041	27 013	9,2	202 098	14 318	7,1
Berufe in Unternehmensführung und -organisation	192 870	19 503	10,1	127 463	9 829	7,7
Berufe in Finanzdienstleistungen, Rechnungswesen und Steuerberatung	48 783	4 412	9,0	34 933	2 390	6,8
Berufe in Recht und Verwaltung	50 388	3 098	6,1	39 702	2 099	5,3
Gesundheit, Soziales, Lehre und Erziehung	350 648	17 798	5,1	275 622	11 798	4,3
Medizinische Gesundheitsberufe	140 900	8 109	5,8	114 714	5 689	5,0
Nichtmedizinische Gesundheits-, Körperpflege- und Wellnessberufe, Medizintechnik	58 540	2 538	4,3	47 763	1 731	3,6
Erziehung, soziale und hauswirtschaftliche Berufe, Theologie	93 360	3 108	3,3	77 779	2 316	3,0
Lehrende und ausbildende Berufe	57 848	4 043	7,0	35 366	2 062	5,8
Sprach-, Literatur-, Geistes-, Gesellschafts- und Wirtschaftswissenschaften, Medien, Kunst, Kultur und Gestaltung	40 467	6 499	16,1	21 399	3 206	15,0
Sprach-, literatur-, geistes-, gesellschafts- und wirtschaftswissenschaftliche Berufe	3 960	738	18,6	2 446	429	17,5
Werbung, Marketing, kaufmännische und redaktionelle Medienberufe	24 772	4 544	18,3	14 199	2 287	16,1
Produktdesign und kunsthandwerkliche Berufe, bildende Kunst, Musikinstrumentenbau	3 735	257	6,9	1 807	128	7,1
Darstellende und unterhaltende Berufe	8 000	960	12,0	2 947	362	12,3
Militär und ohne Angabe	9 412	179	1,9	3 848	71	1,8
Insgesamt	1 648 151	152 048	9,2	788 645	50 947	6,5

7. Sozialversicherungspflichtig beschäftigte Einpendler nach Berufen und Wohnorten

30. Juni 2022

Tätigkeit nach der Klassifikation der Berufe 2010	Insgesamt	Wohn			
		Ost- deutschland (ohne Berlin)	darunter		
			Branden- burg	Sachsen- Anhalt	Thüringen
Land-, Forst- und Tierwirtschaft und Gartenbau	1 477	853	276	279	264
Land-, Tier-, Forstwirtschaftsberufe	887	474	155	137	161
Gartenbauberufe, Floristik	590	379	121	142	103
Rohstoffgewinnung, Produktion und Fertigung	38 209	19 216	4 916	8 475	5 336
Rohstoffgewinnung und -aufbereitung, Glas- und Keramikherstellung und -verarbeitung	576	321	145	109	65
Kunststoffherstellung und -verarbeitung, Holzbe- und -verarbeitung	3 078	887	214	339	304
Papier- und Druckberufe, technische Mediengestaltung	1 144	416	87	172	142
Metallerzeugung und -bearbeitung, Metallbauberufe	6 743	3 025	827	902	1 242
Maschinen- und Fahrzeugtechnikberufe	11 348	6 956	1 458	3 798	1 495
Mechatronik-, Energie- und Elektroberufe	6 013	3 309	1 069	1 321	822
Technische Forschungs-, Entwicklungs-, Konstruktions- und Produktionssteuerungsberufe	4 234	2 612	644	1 096	810
Textil- und Lederberufe	1 804	184	23	40	121
Lebensmittelherstellung und -verarbeitung	3 269	1 506	449	698	335
Bau, Architektur, Vermessung und Gebäudetechnik	10 701	5 748	1 371	2 461	1 707
Bauplanungs-, Architektur- und Vermessungsberufe	1 656	1 087	247	455	339
Hoch- und Tiefbauberufe	3 914	1 827	482	769	532
(Innen-)Ausbauberufe	1 753	844	206	340	245
Gebäude- und versorgungstechnische Berufe	3 378	1 990	436	897	591
Naturwissenschaft, Geografie und Informatik	5 088	2 688	594	1 255	769
Mathematik-, Biologie-, Chemie- und Physikberufe	1 135	709	190	353	156
Geologie-, Geografie- und Umweltschutzberufe	192	127	22	65	36
Informatik-, Informations- und Kommunikations- technologieberufe	3 761	1 852	382	837	577
Verkehr, Logistik, Schutz und Sicherheit	33 227	17 306	3 115	9 728	4 155
Verkehrs- und Logistikberufe (außer Fahrzeugführung)	13 074	7 560	1 048	5 281	1 137
Führer/innen von Fahrzeug- und Transportgeräten	11 556	4 609	1 175	1 967	1 362
Schutz-, Sicherheits- und Überwachungsberufe	2 940	2 204	402	1 210	565
Reinigungsberufe	5 657	2 933	490	1 270	1 091
Kaufmännische Dienstleistungen, Warenhandel, Vertrieb, Hotel und Tourismus	15 496	9 199	2 167	3 757	2 758
Einkaufs-, Vertriebs- und Handelsberufe	6 448	3 574	831	1 359	1 112
Verkaufsberufe	5 551	4 213	983	1 801	1 273
Tourismus-, Hotel- und Gaststättenberufe	3 497	1 412	353	597	373
Unternehmensorganisation, Buchhaltung, Recht und Verwaltung	18 994	12 284	2 473	5 833	3 652
Berufe in Unternehmensführung und -organisation	13 467	8 094	1 753	3 875	2 214
Berufe in Finanzdienstleistungen, Rechnungswesen und Steuerberatung	3 137	2 308	386	1 151	730
Berufe in Recht und Verwaltung	2 390	1 882	334	807	708
Gesundheit, Soziales, Lehre und Erziehung	14 768	9 271	2 677	3 447	2 914
Medizinische Gesundheitsberufe	5 713	3 731	1 005	1 434	1 185
Nichtmedizinische Gesundheits-, Körperpflege- und Wellnessberufe, Medizintechnik	2 239	1 486	408	591	472
Erziehung, soziale und hauswirtschaftliche Berufe, Theologie	3 048	2 205	744	748	675
Lehrende und auszubildende Berufe	3 768	1 849	520	674	582
Sprach-, Literatur-, Geistes-, Gesellschafts- und Wirtschaftswissenschaften, Medien, Kunst, Kultur und Gestaltung	5 277	2 564	395	1 251	801
Sprach-, literatur-, geistes-, gesellschafts- und wirtschaftswissenschaftliche Berufe	301	134	27	57	46
Werbung, Marketing, kaufmännische und redaktionelle Medienberufe	3 541	1 905	275	986	573
Produktdesign und kunsthandwerkliche Berufe, bildende Kunst, Musikinstrumentenbau	308	103	20	38	31

ort						Tätigkeit nach der Klassifikation der Berufe 2010
Berlin	West- deutschland (ohne Berlin)	darunter			Ausland	
		Baden- Württemberg	Bayern	Nordrhein- Westfalen		
39	289	34	98	40	296	Land-, Forst- und Tierwirtschaft und Gartenbau
11	191	23	62	24	211	Land-, Tier-, Forstwirtschaftsberufe
28	98	11	36	16	85	Gartenbauberufe, Floristik
1 151	6 297	1 182	1 862	1 073	11 545	Rohstoffgewinnung, Produktion und Fertigung
6	54	10	16	8	195	Rohstoffgewinnung und -aufbereitung, Glas- und Keramikherstellung und -verarbeitung
35	397	74	121	66	1 759	Kunststoffherstellung und -verarbeitung, Holzbe- und -verarbeitung
88	449	74	102	101	191	Papier- und Druckberufe, technische Mediengestaltung
74	747	137	240	118	2 897	Metallerzeugung und -bearbeitung, Metallbauberufe
344	1 805	429	482	296	2 243	Maschinen- und Fahrzeugtechnikberufe
267	1 156	188	351	190	1 281	Mechatronik-, Energie- und Elektroberufe
257	1 135	176	389	210	230	Technische Forschungs-, Entwicklungs-, Konstruktions- und Produktionssteuerungsberufe
9	139	23	50	25	1 472	Textil- und Lederberufe
71	415	71	111	59	1 277	Lebensmittelherstellung und -verarbeitung
428	2 200	348	733	434	2 325	Bau, Architektur, Vermessung und Gebäudetechnik
156	377	43	141	57	36	Bauplanungs-, Architektur- und Vermessungsberufe
128	805	163	258	161	1 154	Hoch- und Tiefbauberufe
41	366	47	106	115	502	(Innen-)Ausbauberufe
103	652	95	228	101	633	Gebäude- und versorgungstechnische Berufe
469	1 680	266	534	318	251	Naturwissenschaft, Geografie und Informatik
34	211	37	55	37	181	Mathematik-, Biologie-, Chemie- und Physikberufe
21	44	6	11	9	-	Geologie-, Geografie- und Umweltschutzberufe
414	1 425	223	468	272	70	Informatik-, Informations- und Kommunikationstechnologieberufe
839	5 500	706	1 446	1 487	9 582	Verkehr, Logistik, Schutz und Sicherheit
226	1 804	257	497	434	3 484	Verkehrs- und Logistikberufe (außer Fahrzeugführung)
253	1 782	231	553	456	4 912	Führer/innen von Fahrzeug- und Transportgeräten
55	630	107	280	52	51	Schutz-, Sicherheits- und Überwachungsberufe
305	1 284	111	116	545	1 135	Reinigungsberufe
791	3 909	591	1 005	855	1 597	Kaufmännische Dienstleistungen, Warenhandel, Vertrieb, Hotel und Tourismus
428	2 355	326	589	548	91	Einkaufs-, Vertriebs- und Handelsberufe
172	966	155	258	214	200	Verkaufsberufe
191	588	110	158	93	1 306	Tourismus-, Hotel- und Gaststättenberufe
1 377	4 919	707	1 400	979	414	Unternehmensorganisation, Buchhaltung, Recht und Verwaltung
1 092	3 937	565	1 104	807	344	Berufe in Unternehmensführung und -organisation
165	617	82	192	110	47	Berufe in Finanzdienstleistungen, Rechnungswesen und Steuerberatung
120	365	60	104	62	23	Berufe in Recht und Verwaltung
1 012	3 259	539	946	531	1 226	Gesundheit, Soziales, Lehre und Erziehung
278	1 196	214	388	174	508	Medizinische Gesundheitsberufe
55	386	71	137	44	312	Nichtmedizinische Gesundheits-, Körperpflege- und Wellnessberufe, Medizintechnik
107	478	86	113	68	258	Erziehung, soziale und hauswirtschaftliche Berufe, Theologie
572	1 199	168	308	245	148	Lehrende und ausbildende Berufe
659	1 865	261	470	482	189	Sprach-, Literatur-, Geistes-, Gesellschafts- und Wirtschaftswissenschaften, Medien, Kunst, Kultur und Gestaltung
41	120	12	52	18	6	Sprach-, literatur-, geistes-, gesellschafts- und wirtschaftswissenschaftliche Berufe
334	1 271	171	280	363	31	Werbung, Marketing, kaufmännische und redaktionelle Medienberufe
31	80	8	37	15	94	Produktdesign und kunsthandwerkliche Berufe, bildende Kunst, Musikinstrumentenbau

Tätigkeit nach der Klassifikation der Berufe 2010	Insgesamt	Wohn			
		Ost- deutschland (ohne Berlin)	darunter		
			Branden- burg	Sachsen- Anhalt	Thüringen
Darstellende und unterhaltende Berufe	1 127	422	73	170	151
Militär und ohne Angabe	226	200	73	43	77
Insgesamt	143 463	79 329	18 057	36 529	22 433

ort						Tätigkeit nach der Klassifikation der Berufe 2010
Berlin	West- deutschland (ohne Berlin)	darunter			Ausland	
		Baden- Württemberg	Bayern	Nordrhein- Westfalen		
253	394	70	101	86	58	Darstellende und unterhaltende Berufe
4	20	2	4	-	2	Militär und ohne Angabe
6 769	29 938	4 636	8 498	6 199	27 427	Insgesamt

8. Sozialversicherungspflichtig beschäftigte Auspendler nach Berufen und Arbeitsorten

30. Juni 2022

Tätigkeit nach der Klassifikation der Berufe 2010	Insgesamt	Arbeits			
		Ost-deutschland (ohne Berlin)	darunter		
			Brandenburg	Sachsen-Anhalt	Thüringen
Land-, Forst- und Tierwirtschaft und Gartenbau	1 402	886	229	353	272
Land-, Tier-, Forstwirtschaftsberufe	824	491	140	174	154
Gartenbauberufe, Floristik	578	395	89	179	118
Rohstoffgewinnung, Produktion und Fertigung	31 787	13 362	4 431	4 639	4 070
Rohstoffgewinnung und -aufbereitung, Glas- und Keramikherstellung und -verarbeitung	1 637	1 301	863	304	130
Kunststoffherstellung und -verarbeitung, Holzbe- und -verarbeitung	1 709	1 007	135	495	372
Papier- und Druckberufe, technische Mediengestaltung	948	456	152	173	130
Metallerzeugung und -bearbeitung, Metallbauberufe	3 533	1 553	488	449	595
Maschinen- und Fahrzeugtechnikberufe	9 536	3 477	1 274	1 097	1 048
Mechatronik-, Energie- und Elektroberufe	5 527	1 988	690	682	582
Technische Forschungs-, Entwicklungs-, Konstruktions- und Produktionssteuerungsberufe	6 338	2 583	657	1 130	756
Textil- und Lederberufe	478	187	16	34	134
Lebensmittelherstellung und -verarbeitung	2 081	810	156	275	323
Bau, Architektur, Vermessung und Gebäudetechnik	13 581	4 752	1 386	1 895	1 389
Bauplanungs-, Architektur- und Vermessungsberufe	2 777	1 054	256	485	293
Hoch- und Tiefbauberufe	5 209	1 857	632	681	529
(Innen-)Ausbauberufe	1 788	550	153	230	148
Gebäude- und versorgungstechnische Berufe	3 807	1 291	345	499	419
Naturwissenschaft, Geografie und Informatik	9 714	2 995	589	1 636	719
Mathematik-, Biologie-, Chemie- und Physikberufe	1 857	1 227	228	821	163
Geologie-, Geografie- und Umweltschutzberufe	530	278	68	134	74
Informatik-, Informations- und Kommunikationstechnologieberufe	7 327	1 490	293	681	482
Verkehr, Logistik, Schutz und Sicherheit	24 245	10 831	3 440	4 308	2 854
Verkehrs- und Logistikberufe (außer Fahrzeugführung)	8 939	4 201	1 226	1 588	1 308
Führer/innen von Fahrzeug- und Transportgeräten	9 600	3 892	1 226	1 452	1 097
Schutz-, Sicherheits- und Überwachungsberufe	2 195	1 011	299	484	218
Reinigungsberufe	3 511	1 727	689	784	231
Kaufmännische Dienstleistungen, Warenhandel, Vertrieb, Hotel und Tourismus	19 830	7 024	1 756	3 082	1 921
Einkaufs-, Vertriebs- und Handelsberufe	10 732	2 580	630	1 013	848
Verkaufsberufe	6 592	3 572	933	1 716	837
Tourismus-, Hotel- und Gaststättenberufe	2 506	872	193	353	236
Unternehmensorganisation, Buchhaltung, Recht und Verwaltung	27 013	10 247	2 309	4 836	2 897
Berufe in Unternehmensführung und -organisation	19 503	7 110	1 611	3 365	1 977
Berufe in Finanzdienstleistungen, Rechnungswesen und Steuerberatung	4 412	1 405	330	663	387
Berufe in Recht und Verwaltung	3 098	1 732	368	808	533
Gesundheit, Soziales, Lehre und Erziehung	17 798	9 603	2 170	4 058	3 199
Medizinische Gesundheitsberufe	8 109	4 302	907	1 825	1 488
Nichtmedizinische Gesundheits-, Körperpflege- und Wellnessberufe, Medizintechnik	2 538	1 324	297	544	466
Erziehung, soziale und hauswirtschaftliche Berufe, Theologie	3 108	1 839	639	582	588
Lehrende und auszubildende Berufe	4 043	2 138	327	1 107	657
Sprach-, Literatur-, Geistes-, Gesellschafts- und Wirtschaftswissenschaften, Medien, Kunst, Kultur und Gestaltung	6 499	1 972	322	1 120	454
Sprach-, literatur-, geistes-, gesellschafts- und wirtschaftswissenschaftliche Berufe	738	241	34	142	55
Werbung, Marketing, kaufmännische und redaktionelle Medienberufe	4 544	1 247	207	762	235
Produktdesign und kunsthandwerkliche Berufe, bildende Kunst, Musikinstrumentenbau	257	82	21	36	23

ort					Tätigkeit nach der Klassifikation der Berufe 2010
Berlin	West- deutschland (ohne Berlin)	darunter			
		Baden- Württemberg	Bayern	Nordrhein- Westfalen	
44	472	56	175	89	Land-, Forst- und Tierwirtschaft und Gartenbau
17	316	40	101	67	Land-, Tier-, Forstwirtschaftsberufe
27	156	16	74	22	Gartenbauberufe, Floristik
1 616	16 809	2 652	6 432	3 387	Rohstoffgewinnung, Produktion und Fertigung
16	320	25	127	70	Rohstoffgewinnung und -aufbereitung, Glas- und Keramikherstellung und -verarbeitung
32	670	94	400	49	Kunststoffherstellung und -verarbeitung, Holzbe- und -verarbeitung
111	381	61	132	73	Papier- und Druckberufe, technische Mediengestaltung
75	1 905	277	805	294	Metallerzeugung und -bearbeitung, Metallbauberufe
452	5 607	1 013	2 010	1 187	Maschinen- und Fahrzeugtechnikberufe
356	3 183	553	1 076	697	Mechatronik-, Energie- und Elektroberufe
345	3 410	522	1 428	725	Technische Forschungs-, Entwicklungs-, Konstruktions- und Produktionssteuerungsberufe
16	275	14	136	95	Textil- und Lederberufe
213	1 058	93	318	197	Lebensmittelherstellung und -verarbeitung
1 015	7 814	1 277	3 459	1 217	Bau, Architektur, Vermessung und Gebäudetechnik
293	1 430	254	534	269	Bauplanungs-, Architektur- und Vermessungsberufe
390	2 962	418	1 422	358	Hoch- und Tiefbauberufe
96	1 142	189	559	150	(Innen-)Ausbauberufe
236	2 280	416	944	440	Gebäude- und versorgungstechnische Berufe
1 030	5 689	1 043	1 557	1 075	Naturwissenschaft, Geografie und Informatik
79	551	98	185	89	Mathematik-, Biologie-, Chemie- und Physikberufe
62	190	40	54	19	Geologie-, Geografie- und Umweltschutzberufe
889	4 948	905	1 318	967	Informatik-, Informations- und Kommunikations- technologieberufe
1 539	11 875	1 151	4 452	2 535	Verkehr, Logistik, Schutz und Sicherheit
415	4 323	402	1 753	915	Verkehrs- und Logistikberufe (außer Fahrzeugführung)
645	5 063	576	2 137	818	Führer/innen von Fahrzeug- und Transportgeräten
239	945	62	211	154	Schutz-, Sicherheits- und Überwachungsberufe
240	1 544	111	351	648	Reinigungsberufe
1 869	10 937	1 766	3 085	2 568	Kaufmännische Dienstleistungen, Warenhandel, Vertrieb, Hotel und Tourismus
922	7 230	1 281	1 941	1 708	Einkaufs-, Vertriebs- und Handelsberufe
428	2 592	397	824	659	Verkaufsberufe
519	1 115	88	320	201	Tourismus-, Hotel- und Gaststättenberufe
3 848	12 918	1 892	4 560	2 386	Unternehmensorganisation, Buchhaltung, Recht und Verwaltung
2 606	9 787	1 534	3 435	1 822	Berufe in Unternehmensführung und -organisation
804	2 203	250	794	361	Berufe in Finanzdienstleistungen, Rechnungswesen und Steuerberatung
438	928	108	331	203	Berufe in Recht und Verwaltung
1 847	6 348	895	2 099	993	Gesundheit, Soziales, Lehre und Erziehung
724	3 083	402	1 070	375	Medizinische Gesundheitsberufe
266	948	170	361	140	Nichtmedizinische Gesundheits-, Körperpflege- und Wellnessberufe, Medizintechnik
308	961	116	274	224	Erziehung, soziale und hauswirtschaftliche Berufe, Theologie
549	1 356	207	394	254	Lehrende und auszubildende Berufe
1 279	3 248	415	980	834	Sprach-, Literatur-, Geistes-, Gesellschafts- und Wirtschaftswissenschaften, Medien, Kunst, Kultur und Gestaltung
302	195	30	59	44	Sprach-, literatur-, geistes-, gesellschafts- und wirtschaftswissenschaftliche Berufe
779	2 518	317	745	701	Werbung, Marketing, kaufmännische und redaktionelle Medienberufe
19	156	21	62	17	Produktdesign und kunsthandwerkliche Berufe, bildende Kunst, Musikinstrumentenbau

Tätigkeit nach der Klassifikation der Berufe 2010	Insgesamt	Arbeits			
		Ost- deutschland (ohne Berlin)	darunter		
			Branden- burg	Sachsen- Anhalt	Thüringen
Darstellende und unterhaltende Berufe	960	402	60	180	141
Militär und ohne Angabe	179	94	16	30	43
Insgesamt	152 048	61 766	16 648	25 957	17 818

ort					Tätigkeit nach der Klassifikation der Berufe 2010
Berlin	West- deutschland (ohne Berlin)	darunter			
		Baden- Württemberg	Bayern	Nordrhein- Westfalen	
179	379	47	114	72	Darstellende und unterhaltende Berufe
4	81	4	63	6	Militär und ohne Angabe
14 091	76 191	11 151	26 862	15 090	Insgesamt

9. Sozialversicherungspflichtig beschäftigte Ein- bzw. Auspendler nach Wirtschaftszweigen, Geschlecht und Berufsabschlüssen

30. Juni 2022

Wirtschaftsgliederung	männlich = m weiblich = w insgesamt = i	Einpendler	Darunter		Auspendler	Darunter	
			anerkannter Berufsabschluss ¹⁾	akademischer Abschluss ²⁾		anerkannter Berufsabschluss ¹⁾	akademischer Abschluss ²⁾
Land- und Forstwirtschaft, Fischerei	m	597	340	63	526	319	86
	w	330	204	43	260	163	45
	i	927	544	106	786	482	131
Produzierendes Gewerbe ohne Baugewerbe	m	22 944	16 829	3 263	25 078	15 898	6 386
	w	7 089	4 772	1 107	6 035	3 224	2 135
	i	30 033	21 601	4 370	31 113	19 122	8 521
Verarbeitendes Gewerbe	m	21 204	15 621	2 894	21 153	13 579	5 590
	w	6 693	4 532	976	5 139	2 849	1 758
	i	27 897	20 153	3 870	26 292	16 428	7 348
Baugewerbe	m	10 266	6 746	572	12 548	9 295	973
	w	659	420	141	848	493	244
	i	10 925	7 166	713	13 396	9 788	1 217
Handel, Verkehr und Gastgewerbe	m	24 449	16 310	1 906	24 157	16 168	3 339
	w	10 415	6 848	1 077	11 299	7 332	2 014
	i	34 864	23 158	2 983	35 456	23 500	5 353
Information und Kommunikation	m	5 048	1 804	2 347	6 831	2 283	3 640
	w	2 413	864	1 065	2 882	897	1 608
	i	7 461	2 668	3 412	9 713	3 180	5 248
Erbringung von Finanz- und Versicherungsdienstleistungen	m	1 048	582	347	1 766	836	739
	w	1 175	762	301	1 325	751	434
	i	2 223	1 344	648	3 091	1 587	1 173
Grundstücks- und Wohnungswesen	m	855	477	229	1 043	574	319
	w	584	343	136	1 002	595	325
	i	1 439	820	365	2 045	1 169	644
Erbringung von freiberuflichen, wissenschaftlichen, technischen und sonstigen wirtschaftlichen Dienstleistungen	m	21 462	11 632	3 875	19 931	9 769	6 176
	w	13 141	6 540	2 336	12 331	6 147	3 872
	i	34 603	18 172	6 211	32 262	15 916	10 048
Öffentliche Verwaltung, Bildungs- Gesundheits- und Sozialwesen	m	5 518	2 218	2 726	6 895	2 523	3 691
	w	11 718	6 902	3 758	12 514	6 162	5 297
	i	17 236	9 120	6 484	19 409	8 685	8 988
Kunst, Unterhaltung und sonstige Dienstleister	m	1 864	900	602	2 321	920	863
	w	1 887	912	626	2 451	952	938
	i	3 751	1 812	1 228	4 772	1 872	1 801
Ohne Angabe	m	1	-	-	5	3	1
	w	-	-	-	-	-	-
	i	1	-	-	5	3	1
Insgesamt	m	94 052	57 838	15 930	101 101	58 588	26 213
	w	49 411	28 567	10 590	50 947	26 716	16 912
	i	143 463	86 405	26 520	152 048	85 304	43 125

1) Anerkannter Berufsabschluss sowie Meister-, Techniker- oder gleichwertiger Fachschulabschluss.

2) Bachelor, Diplom, Magister, Master, Staatsexamen oder Promotion.

10. Sozialversicherungspflichtig beschäftigte Ein- bzw. Auspendler nach Altersgruppen und Geschlecht

30. Juni 2022

Alter von ... bis unter ... Jahren	Insgesamt	Davon	
		männlich	weiblich
Einpendler			
unter 20	1 929	1 173	756
20 - 30	22 840	14 493	8 347
30 - 40	37 678	24 505	13 173
40 - 65	79 295	52 631	26 664
65 und mehr	1 721	1 250	471
Insgesamt	143 463	94 052	49 411
Auspendler			
unter 20	2 139	1 256	883
20 - 30	22 467	13 299	9 168
30 - 40	41 263	25 863	15 400
40 - 65	84 318	59 280	25 038
65 und mehr	1 861	1 403	458
Insgesamt	152 048	101 101	50 947
Pendlersaldo			
unter 20	-210	-83	-127
20 - 30	373	1 194	-821
30 - 40	-3 585	-1 358	-2 227
40 - 65	-5 023	-6 649	1 626
65 und mehr	-140	-153	13
Insgesamt	-8 585	-7 049	-1 536

11. Sozialversicherungspflichtig Beschäftigte mit Arbeitsort sowie Wohnort im Freistaat Sachsen nach Kreisfreien Städten und Landkreisen sowie Geschlecht und Wirtschaftszweigen

30. Juni 2022

Kreisfreie Stadt Landkreis Land	männlich = m weiblich = w insgesamt = i	Beschäftigte am Arbeitsort					
		insgesamt	Land- und Forstwirtschaft, Fischerei	Produzierendes Gewerbe	Handel, Verkehr und Gastgewerbe	Unternehmens- dienstleister	Öffentliche und private Dienstleister
Chemnitz, Stadt	m	59 943	100	19 987	12 113	16 771	10 972
	w	57 667	72	5 412	10 414	14 326	27 443
	i	117 610	172	25 399	22 527	31 097	38 415
Erzgebirgskreis	m	58 068	1 133	33 538	10 250	4 287	8 860
	w	56 345	545	13 322	10 851	5 313	26 314
	i	114 413	1 678	46 860	21 101	9 600	35 174
Mittelsachsen	m	56 382	1 791	28 574	11 154	5 816	9 047
	w	51 744	897	10 038	10 693	6 347	23 769
	i	108 126	2 688	38 612	21 847	12 163	32 816
Vogtlandkreis	m	41 189	811	20 833	8 199	5 104	6 242
	w	39 407	430	8 071	8 249	4 207	18 450
	i	80 596	1 241	28 904	16 448	9 311	24 692
Zwickau	m	69 590	678	37 098	13 311	9 743	8 759
	w	56 281	434	10 396	11 620	7 408	26 423
	i	125 871	1 112	47 494	24 931	17 151	35 182
Dresden, Stadt	m	141 234	141	37 215	28 152	44 519	31 207
	w	135 312	233	10 991	23 205	32 017	68 865
	i	276 546	374	48 206	51 357	76 536	100 072
Bautzen	m	60 251	1 169	30 869	11 960	7 793	8 460
	w	54 064	580	10 141	11 225	6 879	25 239
	i	114 315	1 749	41 010	23 185	14 672	33 699
Görlitz	m	43 773	1 137	21 209	8 003	4 778	8 646
	w	44 570	528	7 034	8 648	5 569	22 791
	i	88 343	1 665	28 243	16 651	10 347	31 437
Meißen	m	49 110	1 270	23 554	13 117	5 228	5 941
	w	40 702	863	6 828	9 218	4 900	18 893
	i	89 812	2 133	30 382	22 335	10 128	24 834
Sächsische Schweiz- Osterzgebirge	m	41 314	1 072	21 051	8 189	3 775	7 227
	w	39 483	503	7 172	7 929	3 607	20 272
	i	80 797	1 575	28 223	16 118	7 382	27 499
Leipzig, Stadt	m	147 571	150	33 676	34 241	53 204	26 300
	w	139 357	137	8 142	26 898	44 273	59 907
	i	286 928	287	41 818	61 139	97 477	86 207
Leipzig	m	41 321	960	19 531	10 345	4 595	5 890
	w	38 378	500	6 093	8 873	4 061	18 851
	i	79 699	1 460	25 624	19 218	8 656	24 741
Nordsachsen	m	43 728	1 325	17 119	16 513	3 706	5 065
	w	34 418	750	4 719	9 857	3 720	15 372
	i	78 146	2 075	21 838	26 370	7 426	20 437
Sachsen	m	853 474	11 737	344 254	185 547	169 319	142 616
	w	787 728	6 472	108 359	157 680	142 627	372 589
	i	1 641 202	18 209	452 613	343 227	311 946	515 205

insgesamt	Beschäftigte am Wohnort					Pendler- saldo	Kreisfreie Stadt Landkreis Land	
	Land- und Forstwirtschaft, Fischerei	Produzie- rendes Gewerbe	Handel, Verkehr und Gast- gewerbe	Unter- nehmens- dienstleister	Öffentliche und private Dienstleister		m = männlich w = weiblich i = insgesamt	
49 778	133	18 262	10 694	11 397	9 292	10 118	m	Chemnitz, Stadt
44 261	85	4 969	8 941	8 921	21 345	13 382	w	
94 039	218	23 231	19 635	20 318	30 637	23 500	i	
67 496	1 139	37 131	11 995	7 091	10 140	-9 457	m	Erzgebirgskreis
62 453	556	13 177	11 815	7 061	29 843	-6 118	w	
129 949	1 695	50 308	23 810	14 152	39 983	-15 575	i	
63 129	1 730	30 917	12 818	8 716	8 947	-6 767	m	Mittelsachsen
57 198	872	10 343	11 226	8 420	26 336	-5 465	w	
120 327	2 602	41 260	24 044	17 136	35 283	-12 232	i	
45 259	797	22 189	9 335	6 060	6 877	-4 427	m	Vogtlandkreis
41 624	421	7 811	8 674	5 349	19 368	-2 577	w	
86 883	1 218	30 000	18 009	11 409	26 245	-7 004	i	
67 058	686	34 673	12 437	10 136	9 126	2 430	m	Zwickau
59 837	426	10 457	12 244	8 646	28 064	-3 601	w	
126 895	1 112	45 130	24 681	18 782	37 190	-1 171	i	
124 971	297	35 209	25 589	37 071	26 802	16 155	m	Dresden, Stadt
112 129	344	10 416	20 134	25 719	55 511	23 132	w	
237 100	641	45 625	45 723	62 790	82 313	39 287	i	
62 229	1 138	31 006	12 199	8 676	9 210	-2 004	m	Bautzen
57 317	579	9 791	10 955	8 170	27 821	-3 258	w	
119 546	1 717	40 797	23 154	16 846	37 031	-5 262	i	
47 319	1 108	21 858	8 582	6 767	9 004	-3 563	m	Görlitz
44 635	513	6 068	8 699	6 231	23 124	-78	w	
91 954	1 621	27 926	17 281	12 998	32 128	-3 641	i	
50 230	1 157	22 875	11 876	7 442	6 876	-1 160	m	Meißen
46 368	735	7 041	9 974	6 915	21 703	-5 694	w	
96 598	1 892	29 916	21 850	14 357	28 579	-6 854	i	
51 112	976	22 848	11 054	8 145	8 087	-9 759	m	Sächsische Schweiz- Osterzgebirge
48 499	484	7 519	10 152	7 242	23 100	-8 938	w	
99 611	1 460	30 367	21 206	15 387	31 187	-18 697	i	
134 151	257	30 503	34 794	41 804	26 788	13 206	m	Leipzig, Stadt
122 907	183	8 117	25 592	33 789	55 222	16 352	w	
257 058	440	38 620	60 386	75 593	82 010	29 558	i	
53 513	930	22 689	12 353	9 955	7 585	-12 219	m	Leipzig
51 546	477	6 462	10 811	9 548	24 246	-13 179	w	
105 059	1 407	29 151	23 164	19 503	31 831	-25 398	i	
43 261	1 327	18 065	11 299	6 981	5 588	398	m	Nordsachsen
39 871	732	5 194	9 198	6 728	18 019	-5 494	w	
83 132	2 059	23 259	20 497	13 709	23 607	-5 096	i	
859 506	11 675	348 225	185 025	170 241	144 322	-7 049	m	Sachsen
788 645	6 407	107 365	158 415	142 739	373 702	-1 536	w	
1 648 151	18 082	455 590	343 440	312 980	518 024	-8 585	i	

[Inhalt](#)

12. Sozialversicherungspflichtig Beschäftigte mit Arbeitsort im Freistaat Sachsen nach Kreisfreien Städten und Landkreisen sowie Geschlecht und Lage des Wohnortes

30. Juni 2022

Kreisfreie Stadt Landkreis Land	männlich = m weiblich = w insgesamt = i	Insgesamt	Einpender über die jeweilige Gebietsgrenze		anderer Kreis im Freistaat Sachsen	
			Personen	%	Personen	%
			Chemnitz, Stadt	m	59 943	28 117
	w	57 667	24 055	41,7	21 248	88,3
	i	117 610	52 172	44,4	44 686	85,7
Erzgebirgskreis	m	58 068	11 690	20,1	8 230	70,4
	w	56 345	8 254	14,6	6 041	73,2
	i	114 413	19 944	17,4	14 271	71,6
Mittelsachsen	m	56 382	16 660	29,5	13 564	81,4
	w	51 744	11 106	21,5	10 048	90,5
	i	108 126	27 766	25,7	23 612	85,0
Vogtlandkreis	m	41 189	9 020	21,9	3 891	43,1
	w	39 407	5 518	14,0	2 759	50,0
	i	80 596	14 538	18,0	6 650	45,7
Zwickau	m	69 590	22 398	32,2	15 264	68,1
	w	56 281	11 369	20,2	8 546	75,2
	i	125 871	33 767	26,8	23 810	70,5
Dresden, Stadt	m	141 234	52 093	36,9	41 611	79,9
	w	135 312	46 331	34,2	40 443	87,3
	i	276 546	98 424	35,6	82 054	83,4
Bautzen	m	60 251	19 346	32,1	12 803	66,2
	w	54 064	11 667	21,6	8 283	71,0
	i	114 315	31 013	27,1	21 086	68,0
Görlitz	m	43 773	8 732	19,9	3 424	39,2
	w	44 570	6 421	14,4	2 940	45,8
	i	88 343	15 153	17,2	6 364	42,0
Meißen	m	49 110	19 261	39,2	14 309	74,3
	w	40 702	11 073	27,2	8 830	79,7
	i	89 812	30 334	33,8	23 139	76,3
Sächsische Schweiz- Osterzgebirge	m	41 314	14 750	35,7	12 036	81,6
	w	39 483	10 961	27,8	9 252	84,4
	i	80 797	25 711	31,8	21 288	82,8
Leipzig, Stadt	m	147 571	58 148	39,4	31 220	53,7
	w	139 357	45 154	32,4	30 732	68,1
	i	286 928	103 302	36,0	61 952	60,0
Leipzig	m	41 321	17 161	41,5	12 102	70,5
	w	38 378	11 625	30,3	8 935	76,9
	i	79 699	28 786	36,1	21 037	73,1
Nordsachsen	m	43 728	21 906	50,1	13 338	60,9
	w	34 418	11 777	34,2	7 843	66,6
	i	78 146	33 683	43,1	21 181	62,9
Sachsen	m	853 474	94 052	11,0	x	x
	w	787 728	49 411	6,3	x	x
	i	1 641 202	143 463	8,7	x	x

Wohnort								Kreisfreie Stadt Landkreis Land	
Ostdeutschland (ohne Berlin)		Berlin		Westdeutschland (ohne Berlin)		Ausland			
Personen	%	Personen	%	Personen	%	Personen	%	m = männlich	
								w = weiblich	
								i = insgesamt	
1 798	6,4	332	1,2	1 743	6,2	806	2,9	m	Chemnitz, Stadt
982	4,1	223	0,9	1 441	6,0	161	0,7	w	
2 780	5,3	555	1,1	3 184	6,1	967	1,9	i	
659	5,6	123	1,1	741	6,3	1 937	16,6	m	Erzgebirgskreis
436	5,3	67	0,8	515	6,2	1 195	14,5	w	
1 095	5,5	190	1,0	1 256	6,3	3 132	15,7	i	
990	5,9	118	0,7	893	5,4	1 095	6,6	m	Mittelsachsen
459	4,1	54	0,5	335	3,0	210	1,9	w	
1 449	5,2	172	0,6	1 228	4,4	1 305	4,7	i	
1 985	22,0	70	0,8	1 231	13,6	1 843	20,4	m	Vogtlandkreis
1 531	27,7	20	0,4	556	10,1	652	11,8	w	
3 516	24,2	90	0,6	1 787	12,3	2 495	17,2	i	
4 227	18,9	123	0,5	1 330	5,9	1 454	6,5	m	Zwickau
2 319	20,4	45	0,4	334	2,9	125	1,1	w	
6 546	19,4	168	0,5	1 664	4,9	1 579	4,7	i	
4 766	9,1	922	1,8	3 474	6,7	1 320	2,5	m	Dresden, Stadt
2 746	5,9	598	1,3	1 894	4,1	650	1,4	w	
7 512	7,6	1 520	1,5	5 368	5,5	1 970	2,0	i	
2 415	12,5	158	0,8	885	4,6	3 085	15,9	m	Bautzen
1 573	13,5	129	1,1	344	2,9	1 338	11,5	w	
3 988	12,9	287	0,9	1 229	4,0	4 423	14,3	i	
944	10,8	96	1,1	942	10,8	3 326	38,1	m	Görlitz
691	10,8	90	1,4	562	8,8	2 138	33,3	w	
1 635	10,8	186	1,2	1 504	9,9	5 464	36,1	i	
3 171	16,5	121	0,6	916	4,8	744	3,9	m	Meißen
1 770	16,0	75	0,7	304	2,7	94	0,8	w	
4 941	16,3	196	0,6	1 220	4,0	838	2,8	i	
653	4,4	130	0,9	502	3,4	1 429	9,7	m	Sächsische Schweiz- Osterzgebirge
316	2,9	70	0,6	265	2,4	1 058	9,7	w	
969	3,8	200	0,8	767	3,0	2 487	9,7	i	
17 986	30,9	1 710	2,9	5 678	9,8	1 554	2,7	m	Leipzig, Stadt
10 729	23,8	991	2,2	2 553	5,7	149	0,3	w	
28 715	27,8	2 701	2,6	8 231	8,0	1 703	1,6	i	
3 809	22,2	136	0,8	694	4,0	420	2,4	m	Leipzig
2 313	19,9	44	0,4	295	2,5	38	0,3	w	
6 122	21,3	180	0,6	989	3,4	458	1,6	i	
6 562	30,0	244	1,1	1 224	5,6	538	2,5	m	Nordsachsen
3 499	29,7	80	0,7	287	2,4	68	0,6	w	
10 061	29,9	324	1,0	1 511	4,5	606	1,8	i	
49 965	53,1	4 283	4,6	20 253	21,5	19 551	20,8	m	Sachsen
29 364	59,4	2 486	5,0	9 685	19,6	7 876	15,9	w	
79 329	55,3	6 769	4,7	29 938	20,9	27 427	19,1	i	

13. Sozialversicherungspflichtig Beschäftigte mit Wohnort im Freistaat Sachsen nach Kreisfreien Städten und Landkreisen sowie Geschlecht und Lage des Arbeitsortes

30. Juni 2022

Kreisfreie Stadt Landkreis Land	männlich = m weiblich = w insgesamt = i	Insgesamt	Auspendler über die jeweilige Gebietsgrenze		anderer Kreis im Freistaat Sachsen	
			Personen	%	Personen	%
Chemnitz, Stadt	m	49 778	17 999	36,2	13 648	75,8
	w	44 261	10 673	24,1	8 623	80,8
	i	94 039	28 672	30,5	22 271	77,7
Erzgebirgskreis	m	67 496	21 147	31,3	16 625	78,6
	w	62 453	14 372	23,0	13 049	90,8
	i	129 949	35 519	27,3	29 674	83,5
Mittelsachsen	m	63 129	23 427	37,1	18 471	78,8
	w	57 198	16 571	29,0	14 845	89,6
	i	120 327	39 998	33,2	33 316	83,3
Vogtlandkreis	m	45 259	13 447	29,7	4 976	37,0
	w	41 624	8 095	19,4	3 498	43,2
	i	86 883	21 542	24,8	8 474	39,3
Zwickau	m	67 058	19 968	29,8	13 051	65,4
	w	59 837	14 970	25,0	11 421	76,3
	i	126 895	34 938	27,5	24 472	70,0
Dresden, Stadt	m	124 971	35 938	28,8	24 462	68,1
	w	112 129	23 199	20,7	16 931	73,0
	i	237 100	59 137	24,9	41 393	70,0
Bautzen	m	62 229	21 350	34,3	14 143	66,2
	w	57 317	14 925	26,0	11 732	78,6
	i	119 546	36 275	30,3	25 875	71,3
Görlitz	m	47 319	12 295	26,0	6 768	55,0
	w	44 635	6 499	14,6	4 338	66,7
	i	91 954	18 794	20,4	11 106	59,1
Meißen	m	50 230	20 421	40,7	15 743	77,1
	w	46 368	16 767	36,2	14 621	87,2
	i	96 598	37 188	38,5	30 364	81,6
Sächsische Schweiz- Osterzgebirge	m	51 112	24 509	48,0	20 987	85,6
	w	48 499	19 899	41,0	18 380	92,4
	i	99 611	44 408	44,6	39 367	88,6
Leipzig, Stadt	m	134 151	44 942	33,5	21 081	46,9
	w	122 907	28 802	23,4	14 228	49,4
	i	257 058	73 744	28,7	35 309	47,9
Leipzig	m	53 513	29 380	54,9	21 040	71,6
	w	51 546	24 804	48,1	20 898	84,3
	i	105 059	54 184	51,6	41 938	77,4
Nordsachsen	m	43 261	21 508	49,7	14 235	66,2
	w	39 871	17 271	43,3	13 336	77,2
	i	83 132	38 779	46,6	27 571	71,1
Sachsen	m	859 506	101 101	11,8	x	x
	w	788 645	50 947	6,5	x	x
	i	1 648 151	152 048	9,2	x	x

Arbeitsort						Kreisfreie Stadt Landkreis Land	
Ostdeutschland (ohne Berlin)		Berlin		Westdeutschland (ohne Berlin)			
Personen	%	Personen	%	Personen	%	m = männlich	
						w = weiblich	
						i = insgesamt	
957	5,3	420	2,3	2 974	16,5	m	Chemnitz, Stadt
475	4,5	321	3,0	1 254	11,7	w	
1 432	5,0	741	2,6	4 228	14,7	i	
887	4,2	219	1,0	3 416	16,2	m	Erzgebirgskreis
343	2,4	134	0,9	846	5,9	w	
1 230	3,5	353	1,0	4 262	12,0	i	
1 250	5,3	378	1,6	3 328	14,2	m	Mittelsachsen
559	3,4	175	1,1	992	6,0	w	
1 809	4,5	553	1,4	4 320	10,8	i	
2 074	15,4	194	1,4	6 203	46,1	m	Vogtlandkreis
1 685	20,8	144	1,8	2 768	34,2	w	
3 759	17,4	338	1,6	8 971	41,6	i	
3 134	15,7	275	1,4	3 508	17,6	m	Zwickau
2 113	14,1	187	1,2	1 249	8,3	w	
5 247	15,0	462	1,3	4 757	13,6	i	
2 655	7,4	1 778	4,9	7 043	19,6	m	Dresden, Stadt
1 583	6,8	1 272	5,5	3 413	14,7	w	
4 238	7,2	3 050	5,2	10 456	17,7	i	
3 911	18,3	490	2,3	2 806	13,1	m	Bautzen
2 023	13,6	265	1,8	905	6,1	w	
5 934	16,4	755	2,1	3 711	10,2	i	
2 413	19,6	359	2,9	2 755	22,4	m	Görlitz
1 120	17,2	227	3,5	814	12,5	w	
3 533	18,8	586	3,1	3 569	19,0	i	
1 693	8,3	391	1,9	2 594	12,7	m	Meißen
1 109	6,6	211	1,3	826	4,9	w	
2 802	7,5	602	1,6	3 420	9,2	i	
792	3,2	346	1,4	2 384	9,7	m	Sächsische Schweiz- Osterzgebirge
392	2,0	312	1,6	815	4,1	w	
1 184	2,7	658	1,5	3 199	7,2	i	
10 362	23,1	2 677	6,0	10 822	24,1	m	Leipzig, Stadt
6 925	24,0	2 031	7,1	5 618	19,5	w	
17 287	23,4	4 708	6,4	16 440	22,3	i	
4 036	13,7	459	1,6	3 845	13,1	m	Leipzig
2 476	10,0	278	1,1	1 152	4,6	w	
6 512	12,0	737	1,4	4 997	9,2	i	
3 968	18,4	357	1,7	2 948	13,7	m	Nordsachsen
2 831	16,4	191	1,1	913	5,3	w	
6 799	17,5	548	1,4	3 861	10,0	i	
38 132	37,7	8 343	8,3	54 626	54,0	m	Sachsen
23 634	46,4	5 748	11,3	21 565	42,3	w	
61 766	40,6	14 091	9,3	76 191	50,1	i	

14. Sozialversicherungspflichtig Beschäftigte mit Arbeits- und Wohnort in unterschiedlichen Kreisfreien Städten und Landkreisen (Pendler innerhalb des Landes) im Freistaat Sachsen

30. Juni 2022

Arbeitsort \ Wohnort	Chemnitz, Stadt	Erzgebirgs-kreis	Mittel-sachsen	Vogtland-kreis	Zwickau	Dresden, Stadt	Bautzen
Chemnitz, Stadt	x	14 006	13 934	1 066	10 318	1 416	291
Erzgebirgskreis	5 008	x	2 543	1 308	4 363	279	79
Mittelsachsen	6 783	3 370	x	164	2 732	1 934	252
Vogtlandkreis	311	1 691	151	x	3 812	167	50
Zwickau	6 080	7 708	3 033	4 580	x	476	144
Dresden, Stadt	1 853	1 337	3 807	617	1 131	x	14 819
Bautzen	156	85	324	71	98	7 876	x
Görlitz	29	84	85	17	145	817	4 622
Meißen	309	230	2 878	98	269	11 371	2 231
Sächsische Schweiz-Osterzgebirge	127	199	1 525	51	105	13 855	2 468
Leipzig, Stadt	1 304	698	2 005	378	1 122	2 755	713
Leipzig	233	188	2 165	83	288	196	104
Nordsachsen	78	78	866	41	89	251	102
Sachsen¹⁾	22 271	29 674	33 316	8 474	24 472	41 393	25 875

1) Summe der jeweiligen Kreisfreien Städte und Landkreise.

30. Juni 2022

Görlitz	Meißen	Sächsische Schweiz- Osterzgebirge	Leipzig, Stadt	Leipzig	Nord- sachsen	Sachsen ¹⁾	Wohnort
							Arbeitsort
146	486	422	1 450	874	277	44 686	Chemnitz, Stadt
38	147	155	197	115	39	14 271	Erzgebirgskreis
149	2 174	1 598	839	2 329	1 288	23 612	Mittelsachsen
50	46	33	205	91	43	6 650	Vogtlandkreis
78	186	156	648	569	152	23 810	Zwickau
2 366	20 822	30 038	3 253	1 071	940	82 054	Dresden, Stadt
6 942	1 975	3 174	187	86	112	21 086	Bautzen
x	144	226	108	44	43	6 364	Görlitz
380	x	2 669	479	337	1 888	23 139	Meißen
416	2 138	x	214	105	85	21 288	Sächsische Schweiz- Osterzgebirge
379	984	675	x	31 924	19 015	61 952	Leipzig, Stadt
67	243	99	13 682	x	3 689	21 037	Leipzig
95	1 019	122	14 047	4 393	x	21 181	Nordsachsen
11 106	30 364	39 367	35 309	41 938	27 571	371 130	Sachsen¹⁾

Abb. 1 Ein- und Auspendler im Freistaat Sachsen am 30. Juni 2022 nach Herkunfts- bzw. Zielgebieten in Prozent

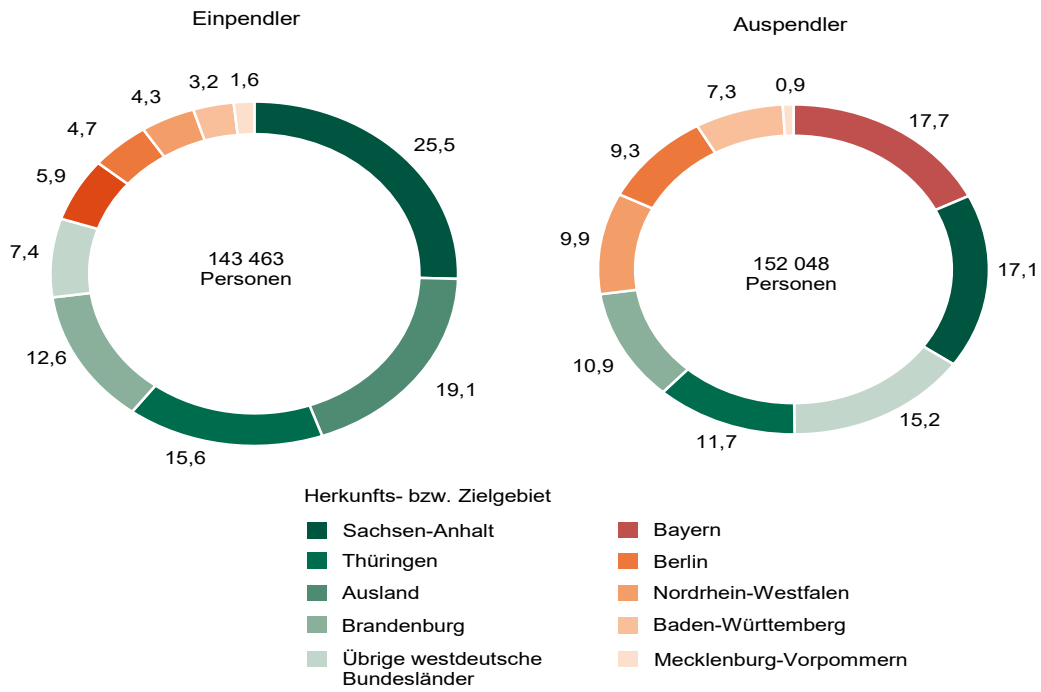


Abb. 2 Ein- und Auspendler im Freistaat Sachsen am 30. Juni 2022 nach Wirtschaftszweigen und Geschlecht

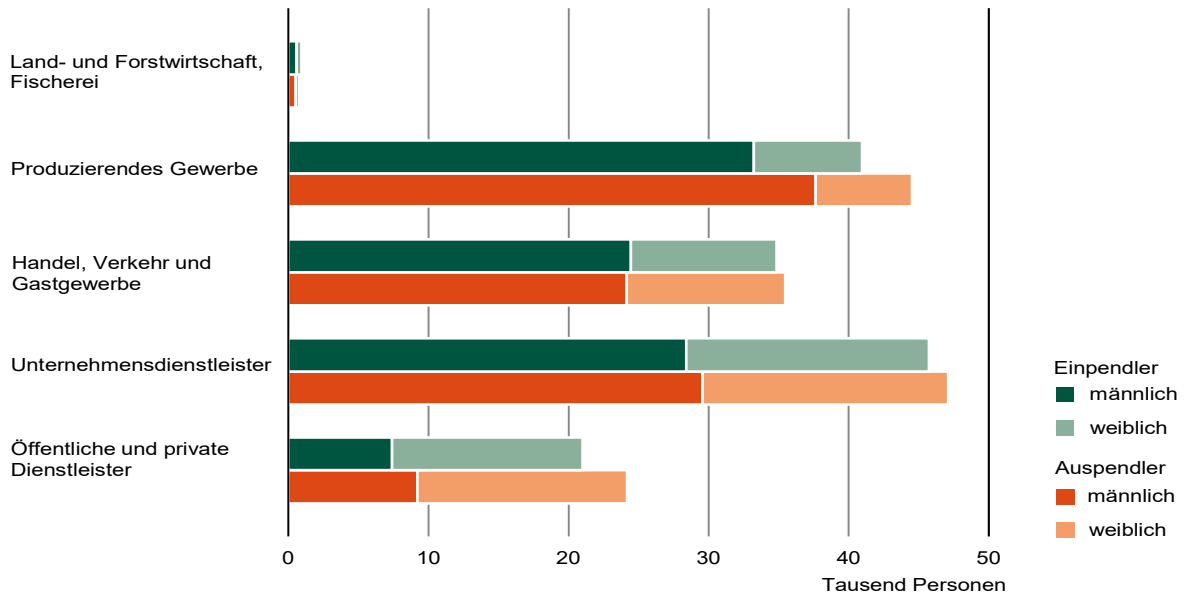
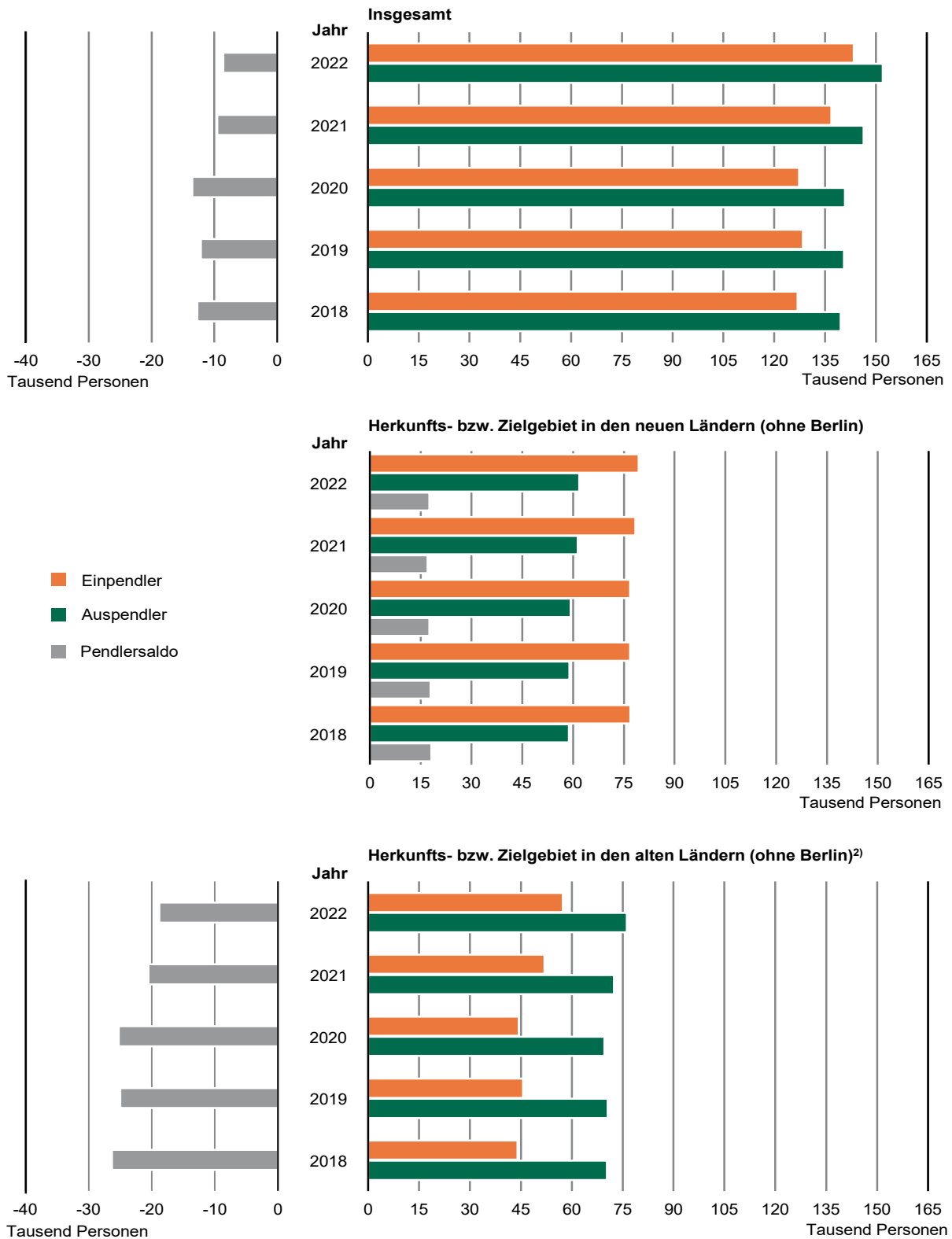


Abb. 3 Einpendler, Auspendler und Pendlersaldo¹⁾ im Freistaat Sachsen am 30. Juni 2018 bis 2022



1) Differenz aus Ein- und Auspendlern; negativer Wert kennzeichnet Auspendlerüberschuss
 2) sowie Einpendler aus dem Ausland

Abb. 4 Ein- und Auspendler im Freistaat Sachsen am 30. Juni 2022 nach Kreisfreien Städten und Landkreisen

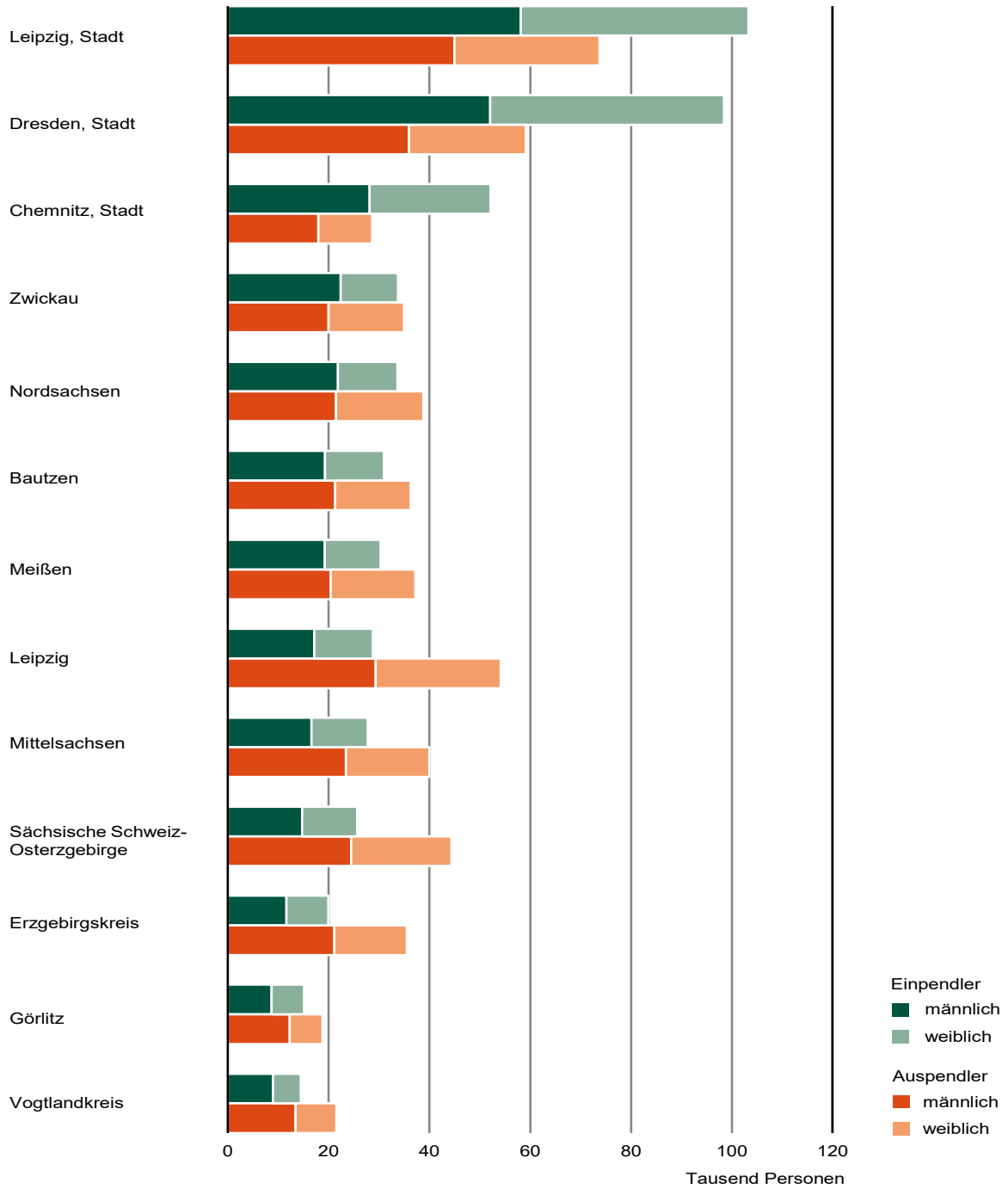


Abb. 5 Anteil der Einpendler an den sozialversicherungspflichtig Beschäftigten mit Arbeitsort im Freistaat Sachsen am 30. Juni 2022 nach Kreisfreien Städten und Landkreisen
Gebietsstand: 1. Januar 2023

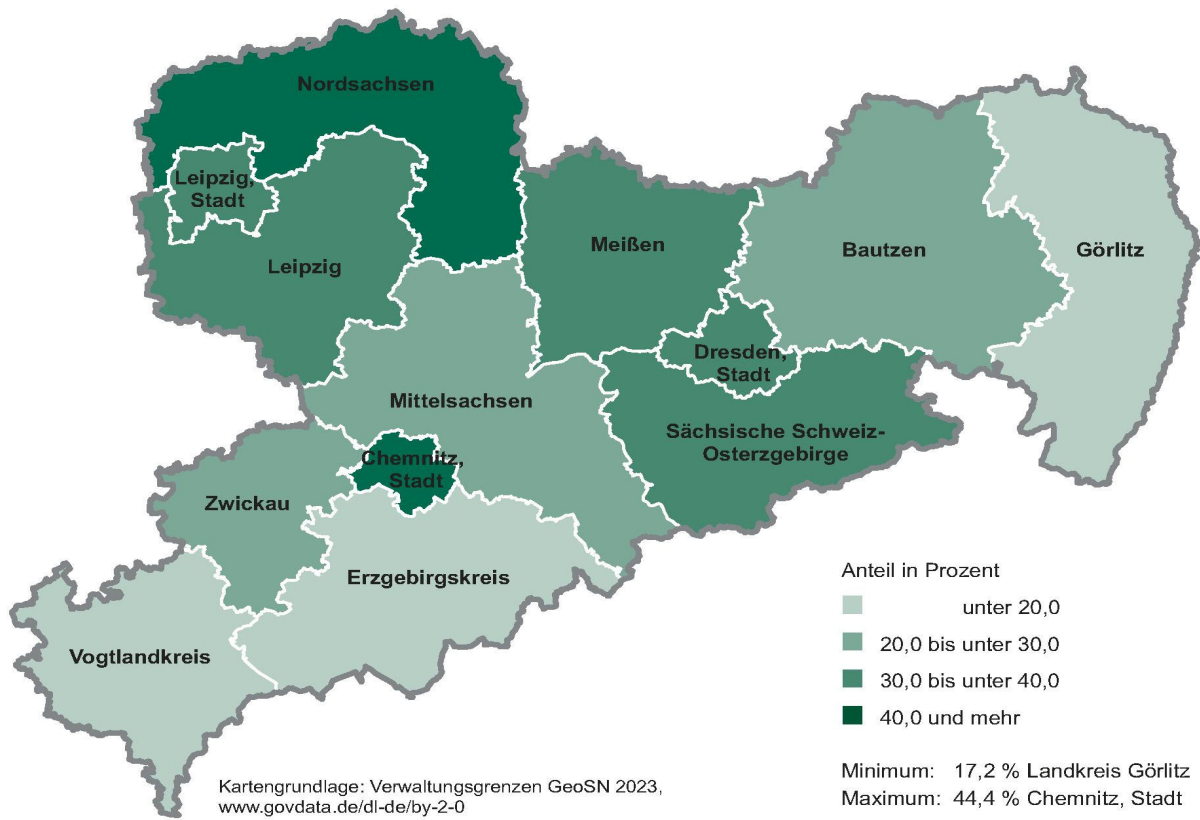


Abb. 6 Anteil der Auspendler an den sozialversicherungspflichtig Beschäftigten mit Wohnort im Freistaat Sachsen am 30. Juni 2022 nach Kreisfreien Städten und Landkreisen

Gebietsstand: 1. Januar 2023

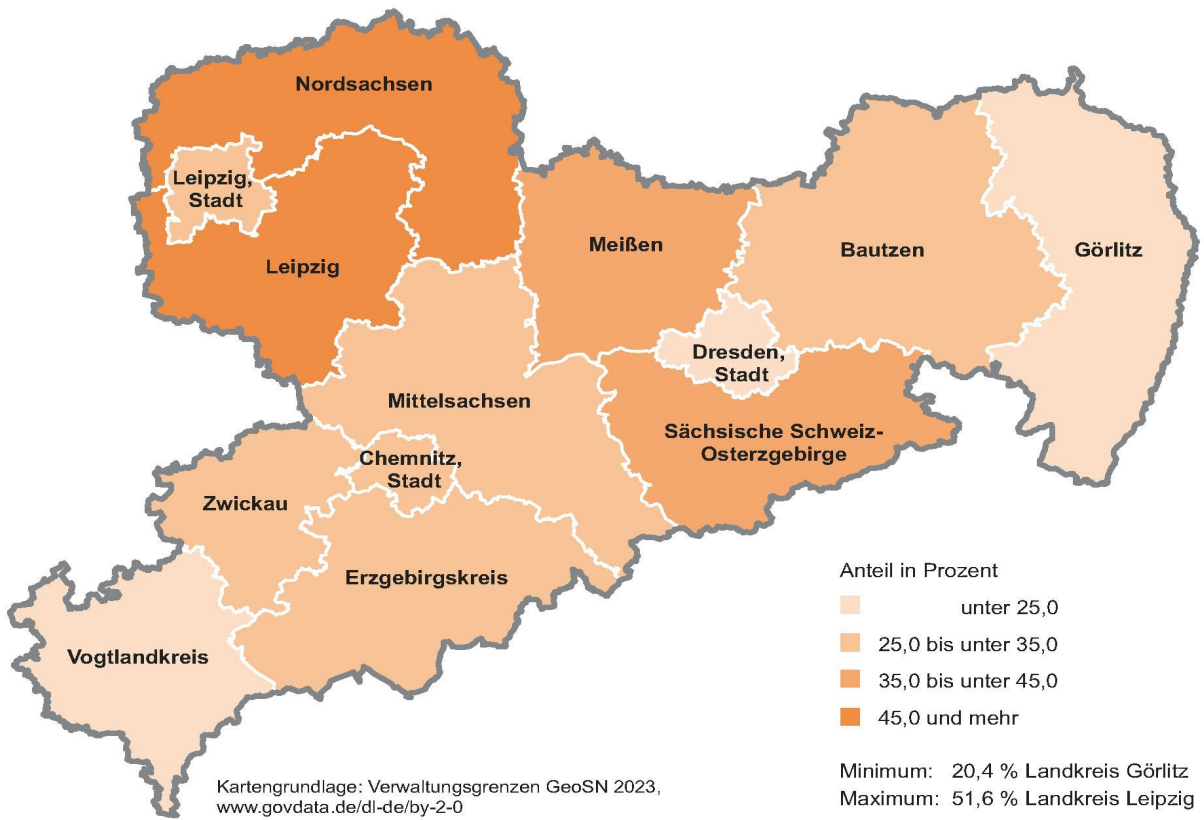


Abb. 7 Pendlerverhalten der sozialversicherungspflichtig Beschäftigten im Freistaat Sachsen gegenüber den Bundesländern und dem Ausland am 30. Juni 2022



Abb. 8 Anteil der sozialversicherungspflichtig Beschäftigten ohne Berufsabschluss an den sozialversicherungspflichtig Beschäftigten mit Wohnort im Freistaat Sachsen am 30. Juni 2022 nach Kreisfreien Städten und Landkreisen
Gebietsstand: 1. Januar 2023

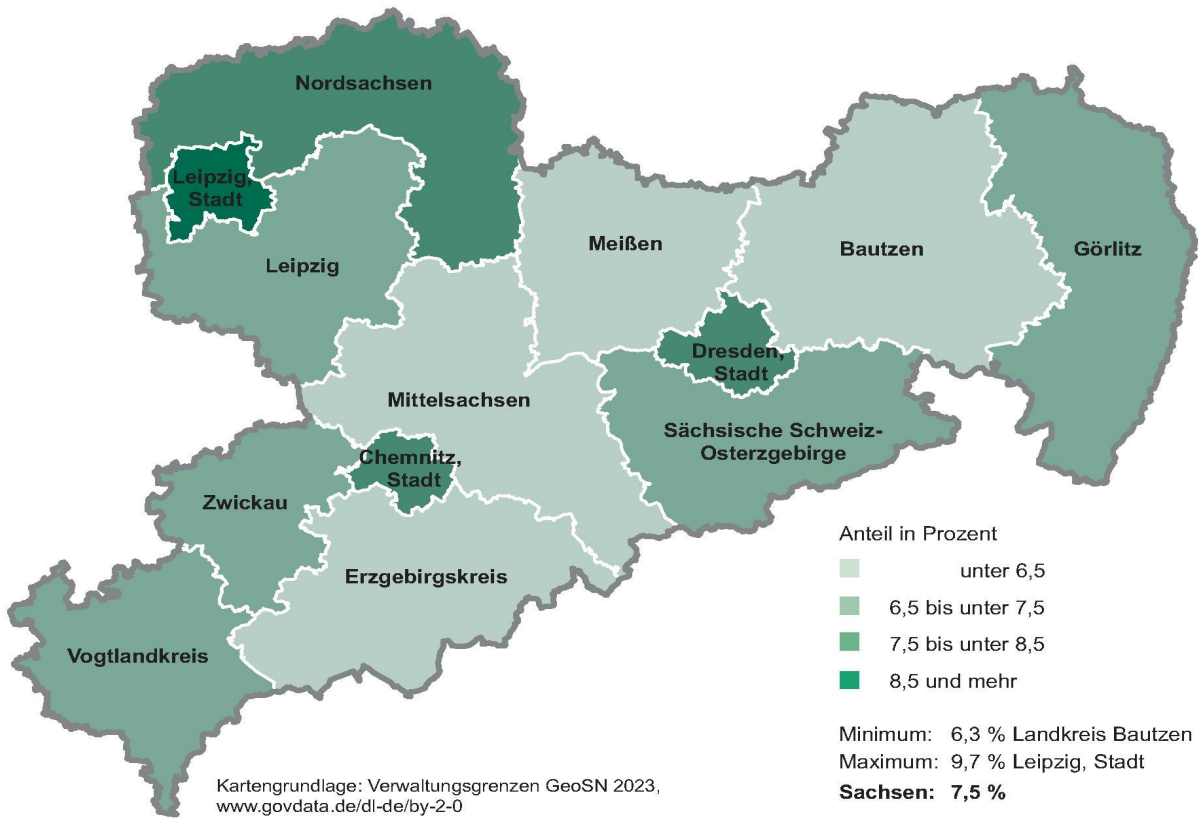


Abb. 9 Anteil der sozialversicherungspflichtig Beschäftigten mit akademischem Abschluss an den sozialversicherungspflichtig Beschäftigten mit Wohnort im Freistaat Sachsen am 30. Juni 2022 nach Kreisfreien Städten und Landkreisen
Gebietsstand: 1. Januar 2023

