

A. Finanzen von Land und Gemeinden

Vorbemerkungen

Die Finanzstatistik hat die Aufgabe, einen umfassenden Gesamtüberblick über die öffentliche Finanzwirtschaft, insbesondere über die Zusammensetzung der öffentlichen Ausgaben und Einnahmen nach Arten und Aufgabenbereichen, zu vermitteln. Sie soll weiterhin umfangreiche Unterlagen liefern für Untersuchungen über Aufgaben- und Lastenverteilung, für finanzstrukturelle Vergleichsmöglichkeiten zwischen einzelnen Ländern oder zwischen Gemeinden bestimmter Größenklassen sowie für Betrachtungen über die Wirkung der öffentlichen Finanzen auf den Konjunkturablauf. Schließlich soll die Finanzstatistik Auskunft geben über die Entwicklung des Personalstandes und der Verschuldung des Bundes, der Länder, der Gemeinden und Gemeindeverbände.

Die Rechtsgrundlage für die Finanzstatistik im gesamten Bundesgebiet ist das Gesetz über die Finanzstatistik vom 8. Juni 1960 (BGBl. I, S. 322) in der Bekanntmachung der Neufassung vom 11. Juni 1980 (BGBl. I, S. 673), zuletzt geändert durch das 2. Statistikbereinigungsgesetz vom 19. Dezember 1986 (BGBl. I, S. 2 555). Durch dieses Gesetz wird die statistische Erfassung der Einnahmen und Ausgaben, des Steueraufkommens, der Finanzaufweisungen und Umlagen, des Vermögens, der Schulden und des Personals von Bund, Ländern, Gemeinden und Gemeindeverbänden angeordnet.

Die in der Finanzstatistik verwendeten Begriffe entsprechen grundsätzlich denen des jeweils gültigen Haushaltsrechts. Die Einführung der neuen kommunalen Haushaltssystematik im Jahr 1975 brachte einige Änderungen bei der Darstellung finanzstatistischer Ergebnisse mit sich. Vergleiche der ab 1975 veröffentlichten Finanzdaten mit denen der Jahre davor sind deshalb nur bedingt möglich. Die wichtigsten der in den Tabellen verwendeten finanzstatistischen Begriffe sind wie folgt definiert:

Ausgaben/Einnahmen der laufenden Rechnung

Alle Ausgaben/Einnahmen, die im Rahmen des Verwaltungsvollzuges sowie des Betriebs von Einrichtungen und Anstalten anfallen und nicht vermögenswirksam sind, abzüglich der von gleicher Ebene empfangenen Zahlungen, ohne haushaltstechnische Verrechnungen und ohne besondere Finanzierungsvorgänge.

Ausgaben/Einnahmen der Kapitalrechnung

Alle Ausgaben/Einnahmen, die eine Vermögensveränderung bewirken oder der Finanzierung von Investitionen dienen, abzüglich der von gleicher Ebene empfangenen Zahlungen, ohne haushaltstechnische Verrechnungen und ohne besondere Finanzierungsvorgänge.

Ausgaben/Einnahmen ohne besondere Finanzierungsvorgänge

Summe der Ausgaben/Einnahmen der laufenden und der Kapitalrechnung.

Besondere Finanzierungsvorgänge

Ausgaben: Schuldentilgung am Kreditmarkt und bei Sozialversicherungsträgern, Rückzahlung von inneren Darlehen, Zuführungen an Rücklagen, Abwicklung von Fehlbeträgen aus Vorjahren.

Einnahmen: Schuldenaufnahme am Kreditmarkt und bei Sozialversicherungsträgern, Aufnahme von inneren Darlehen, Entnahme aus Rücklagen, Abwicklung von Überschüssen aus Vorjahren.

Unmittelbare Ausgaben

Die unmittelbaren Ausgaben zeigen die im Zuge der Aufgabenerfüllung von den einzelnen Gebietskörperschaften getätigten Ausgaben ohne Zahlungen an den öffentlichen Bereich (Ausgaben für Personal, laufenden Sachaufwand, für Sachinvestitionen sowie für laufende und vermögenswirksame Zahlungen an andere Bereiche). Die Art der Mittelfinanzierung spielt bei dieser Darstellungsweise keine Rolle. (Darstellung nach dem „Erfüllungsprinzip“)

Nettoausgaben

Die Bruttoausgaben (ohne besondere Finanzierungsvorgänge und ohne haushaltstechnische Verrechnungen), vermindert um die vom öffentlichen Bereich empfangenen Zahlungen, ergeben die Nettoausgaben. Sie zeigen die Höhe der aus eigenen Mitteln zu finanzierenden Aufwendungen. (Darstellung nach dem „Belastungsprinzip“)

Grundbetrag

Zur Ermittlung des Grundbetrages einer Realsteuerart wird das Jahres-Istaufkommen jeder einzelnen Gemeinde durch den jeweiligen Hebesatz dividiert und mit 100 multipliziert.

Gewogene Durchschnittshebesätze

Die Summe der Istaufkommen aller Gemeinden, geteilt durch die Summe der Grundbeträge aller Gemeinden und mit 100 vervielfacht, ergibt den gewogenen Landesdurchschnittshebesatz. In gleicher Weise lassen sich auch regionale gewogene Durchschnittshebesätze (Kreis, Gemeindegrößenklassen) errechnen.

Realsteueraufbringungskraft

Sie wird durch Anwendung der gewogenen Landesdurchschnittshebesätze auf die Grundbeträge der Grundsteuer A, der Grundsteuer B und der Gewerbesteuer (nach Ertrag und Kapital) errechnet. Die Realsteueraufbringungskraft ermöglicht einen von den unterschiedlichen Hebesätzen unabhängigen Vergleich der Steuerpotenz der einzelnen Gemeinden.

Kapitel XIX A. Finanzen von Land und Gemeinden

1. Gesamtwirtschaftliche Gruppierung der Ausgaben und Einnahmen des Landes, der Gemeinden und Gemeindeverbände für die Jahre 1988 und 1989¹⁾ - 1 000 DM -

| Lfd. Nr. | Ausgabe-/Einnahmeart | 1988 | | | 1989 | | |
|-------------|---|------------------|-------------------|------------------|------------------|-------------------|------------------|
| | | zusammen | Land | Gem./Gv. | zusammen | Land | Gem./Gv. |
| 1 | Personalausgaben | 2 811 699 | 2 070 940 | 740 759 | 2 868 134 | 2 122 909 | 745 225 |
| 2 | Löhne und Gehälter | 2 334 170 | 1 687 036 | 647 134 | 2 359 888 | 1 715 331 | 644 557 |
| 3 | Aufwendungen für ehrenamtliche Tätigkeit | 18 574 | 7 727 | 10 847 | 18 867 | 7 878 | 10 989 |
| 4 | Dienstbezüge u. dgl. | 2 315 596 | 1 679 309 | 636 287 | 2 341 021 | 1 707 453 | 633 568 |
| 5 | Versorgungsbezüge | 387 285 | 303 275 | 84 010 | 409 085 | 318 720 | 90 365 |
| 6 | Beihilfen, Unterstützungen u. dgl. | 84 331 | 75 093 | 9 238 | 93 238 | 83 350 | 9 888 |
| 7 | Personalbezogene Sachausgaben | 5 913 | 5 536 | 377 | 5 923 | 5 508 | 415 |
| 8 | Laufender Sachaufwand | 932 628 | 568 562 | 364 066 | 998 853 | 613 131 | 385 722 |
| 9 | Sächliche Verwaltungsausgaben | 672 942 | 319 790 | 353 152 | 723 476 | 347 550 | 375 926 |
| 10 | Unterhaltung des unbeweglichen Vermögens | 102 339 | 27 717 | 74 622 | 115 426 | 27 990 | 87 436 |
| 11 | Bewirtschaftung der Grundstücke usw. | 128 744 | 41 923 | 86 821 | 128 797 | 41 562 | 87 235 |
| 12 | Mieten und Pachten | 27 122 | 6 940 | 20 182 | 31 488 | 8 368 | 23 120 |
| 13 | Sonstige sächliche Verwaltungsausgaben | 414 737 | 243 210 | 171 527 | 447 765 | 269 630 | 178 135 |
| 14 | Erstattungen an andere Bereiche | 211 566 | 203 432 | 8 134 | 223 839 | 216 895 | 6 944 |
| 15 | Sonstige Zuschüsse für laufende Zwecke | 48 120 | 45 340 | 2 780 | 51 538 | 48 686 | 2 852 |
| 16 | Zinsausgaben | 825 434 | 655 013 | 170 421 | 901 472 | 731 172 | 170 300 |
| 17 | an öffentlichen Bereich | 6 671 | 4 380 | 2 291 | 6 019 | 3 604 | 2 415 |
| 18 | an Bund, Lastenausgleichsfonds, ERP-Sondervermögen | 5 944 | 4 247 | 1 697 | 5 099 | 3 327 | 1 772 |
| 19 | an Land | 704 | 133 | 571 | 887 | 277 | 610 |
| 20 | an Gemeinden/Gv. | 23 | - | 23 | 33 | - | 33 |
| 21 | an Zweckverbände | - | - | - | - | - | - |
| 22 | an andere Bereiche | 818 763 | 650 633 | 168 130 | 895 453 | 727 568 | 167 885 |
| 23 | an Sozialversicherungsträger | 932 | 40 | 892 | 1 123 | 35 | 1 088 |
| 24 | für sonstige Kreditmarktmittel | 817 831 | 650 593 | 167 238 | 894 330 | 727 533 | 166 797 |
| 25 | Laufende Zuweisungen, Zuschüsse und Erstattungen | 2 218 390 | 978 706 | 1 239 684 | 2 303 994 | 1 002 009 | 1 301 985 |
| 26 | Laufende Zuweisungen und Erstattungen an öffentlichen Bereich | 1 499 776 | 687 378 | 812 398 | 1 530 473 | 685 275 | 845 198 |
| 27 | an Bund, Lastenausgleichsfonds, ERP-Sondervermögen | 9 483 | 8 091 | 1 392 | 9 028 | 8 049 | 979 |
| 28 | Allgemeine Finanzaufweisungen an Land | - | - | - | - | - | - |
| 29 | Übrige an Land | 39 486 | 6 277 | 33 209 | 43 792 | 7 264 | 36 528 |
| 30 | Allgemeine Finanzaufweisungen an Gemeinden/Gv. | 877 009 | 583 591 | 293 418 | 902 759 | 612 661 | 290 098 |
| 31 | Übrige an Gemeinden/Gv. | 386 108 | 57 338 | 328 770 | 402 476 | 52 146 | 350 330 |
| 32 | an Zweckverbände | 177 514 | 27 764 | 149 750 | 162 060 | 123 | 161 937 |
| 33 | an Sozialversicherungsträger | 1 695 | 1 687 | 8 | 1 892 | 1 891 | 1 |
| 34 | an staatliche Krankenhäuser | 2 446 | 2 446 | - | 3 003 | 3 003 | - |
| 35 | an kommunale Krankenhäuser | 6 035 | 184 ¹⁾ | 5 851 | 5 463 | 138 ¹⁾ | 5 325 |
| 36 | Laufende Zuschüsse an andere Bereiche | 718 614 | 291 328 | 427 286 | 773 521 | 316 734 | 456 787 |
| 37 | Laufende Zuschüsse an Unternehmen | 80 176 | 56 390 | 23 786 | 102 825 | 83 601 | 19 224 |
| 38 | Renten, Unterstützungen u.ä. | 497 168 | 139 923 | 357 245 | 522 634 | 134 353 | 388 281 |
| 39 | an soziale oder ähnliche Einrichtungen | 136 008 | 89 753 | 46 255 | 143 106 | 93 824 | 49 282 |
| 40 | an Ausland | 5 262 | 5 262 | - | 4 956 | 4 956 | - |
| 41 | Schuldendiensthilfen | 26 325 | 24 889 | 1 436 | 21 844 | 20 458 | 1 386 |
| 42 | an öffentlichen Bereich | 8 279 | 8 152 | 127 | 6 800 | 6 698 | 102 |
| 43 | an Bund, Lastenausgleichsfonds, ERP-Sondervermögen | - | - | - | - | - | - |
| 44 | an Land | - | - | - | - | - | - |
| 45 | an Gemeinden/Gv. | 1 680 | 1 553 | 127 | 1 412 | 1 310 | 102 |
| 46 | an Zweckverbände | 359 | 359 | - | 296 | 296 | - |
| 47 | an Sozialversicherungsträger | - | - | - | - | - | - |
| 48 | an staatliche Krankenhäuser | - | - | - | - | - | - |
| 49 | an kommunale Krankenhäuser | 6 240 | 6 240 | - | 5 092 | 5 092 | - |

**Noch: 1. Gesamtwirtschaftliche Gruppierung der Ausgaben und Einnahmen des Landes,
der Gemeinden und Gemeindeverbände für die Jahre 1988 und 1989¹⁾**
- 1 000 DM -

| Lfd. Nr. | Ausgabe-/Einnahmeart | 1988 | | | 1989 | | |
|-------------|--|------------------|---------------------|------------------|------------------|----------------------|------------------|
| | | zusammen | Land | Gem./Gv. | zusammen | Land | Gem./Gv. |
| 50 | an andere Bereiche | 18 046 | 16 737 | 1 309 | 15 044 | 13 760 | 1 284 |
| 51 | an Unternehmen | 4 303 | 3 883 | 420 | 4 238 | 3 796 | 442 |
| 52 | an Sonstige | 13 743 | 12 854 | 889 | 10 806 | 9 964 | 842 |
| 53 | ./. Zahlungen von gleicher Ebene | 1 262 583 | 16 920 | 609 554 | 1 293 919 | 2 304 | 625 266 |
| 54 | Ausgaben der laufenden Rechnung | 5 551 893 | 4 281 190 | 1 906 812 | 5 800 378 | 4 487 375 | 1 979 352 |
| 55 | Sachinvestitionen | 620 228 | 240 933 | 379 295 | 707 999 | 306 401 | 401 598 |
| 56 | Baumaßnahmen | 487 741 | 182 180 | 305 561 | 552 954 | 225 535 | 327 419 |
| 57 | Sonstige Sachinvestitionen | 132 487 | 58 753 | 73 734 | 155 045 | 80 866 | 74 179 |
| 58 | Erwerb von unbeweglichen Sachen | 55 740 | 12 141 | 43 599 | 64 145 | 21 028 | 43 117 |
| 59 | Erwerb von beweglichen Sachen im Inland | 76 733 | 46 598 | 30 135 | 90 832 | 59 770 | 31 062 |
| 60 | Erwerb von beweglichen Sachen im Ausland | 14 | 14 | - | 68 | 68 | - |
| 61 | Vermögensübertragungen | 405 863 | 350 875 | 54 988 | 442 020 | 387 793 | 54 227 |
| 62 | Zuweisungen für Investitionen an öffentlichen Bereich | 221 951 | 181 565 | 40 386 | 231 241 | 188 704 | 42 537 |
| 63 | an Bund, Lastenausgleichsfonds, ERP-Sondervermögen | 18 053 | 18 053 | - | 11 974 | 11 971 | 3 |
| 64 | an Land | 21 369 | - | 21 369 | 20 836 | - | 20 836 |
| 65 | an Gemeinden/Gv. | 85 146 | 81 271 | 3 875 | 104 464 | 100 766 | 3 698 |
| 66 | an Zweckverbände | 64 597 | 49 726 | 14 871 | 59 079 | 41 579 | 17 500 |
| 67 | an Sozialversicherungsträger | 12 061 | 12 061 | - | 12 093 | 12 093 | - |
| 68 | an staatliche Krankenhäuser | 11 151 | 11 151 | - | 9 026 | 9 026 | - |
| 69 | an kommunale Krankenhäuser | 9 574 | 9 303 ¹⁾ | 271 | 13 769 | 13 269 ¹⁾ | 500 |
| 70 | Sonstige Vermögensübertragungen an öffentlichen Bereich | - | - | - | - | - | - |
| 71 | an Bund | - | - | - | - | - | - |
| 72 | an Land | - | - | - | - | - | - |
| 73 | an Gemeinden/Gv. | - | - | - | - | - | - |
| 74 | Zuschüsse für Investitionen an andere Bereiche | 155 632 | 141 031 | 14 601 | 181 203 | 169 514 | 11 689 |
| 75 | an Unternehmen | 92 952 | 86 451 | 6 501 | 131 380 | 126 740 | 4 640 |
| 76 | an Sonstige im Inland | 62 680 | 54 580 | 8 100 | 49 823 | 42 774 | 7 049 |
| 77 | an Ausland | - | - | - | - | - | - |
| 78 | Sonstige Vermögensübertragungen an andere Bereiche | 28 280 | 28 279 | 1 | 29 576 | 29 575 | 1 |
| 79 | an Unternehmen | 9 450 | 9 449 | 1 | 9 854 | 9 853 | 1 |
| 80 | an Sonstige im Inland | 18 830 | 18 830 | - | 19 722 | 19 722 | - |
| 81 | an Ausland | - | - | - | - | - | - |
| 82 | Darlehen | 139 231 | 139 007 | 224 | 58 675 | 58 129 | 546 |
| 83 | an öffentlichen Bereich | 1 740 | 1 740 | - | 1 655 | 1 645 | 10 |
| 84 | an Bund, Lastenausgleichsfonds, ERP-Sondervermögen | - | - | - | - | - | - |
| 85 | an Land | - | - | - | - | - | - |
| 86 | an Gemeinden/Gv. | - | - | - | 10 | - | 10 |
| 87 | an Zweckverbände | 1 740 | 1 740 | - | 1 645 | 1 645 | - |
| 88 | an Sozialversicherungsträger | - | - | - | - | - | - |
| 89 | an staatliche Krankenhäuser | - | - | - | - | - | - |
| 90 | an kommunale Krankenhäuser | - | - | - | - | - | - |
| 91 | an andere Bereiche | 137 491 | 137 267 | 224 | 57 020 | 56 484 | 536 |
| 92 | an Unternehmen | 90 044 | 90 014 | 30 | 10 223 | 9 787 | 436 |
| 93 | an Sonstige im Inland | 47 447 | 47 253 | 194 | 46 797 | 46 697 | 100 |
| 94 | an Ausland | - | - | - | - | - | - |
| 95 | Erwerb von Beteiligungen u. dgl. | 32 575 | 30 984 | 1 591 | 113 738 | 107 466 | 6 272 |
| 96 | Inland | 32 575 | 30 984 | 1 591 | 113 738 | 107 466 | 6 272 |
| 97 | Ausland | - | - | - | - | - | - |

Kapitel XIX A. Finanzen von Land und Gemeinden

Noch: 1. Gesamtwirtschaftliche Gruppierung der Ausgaben und Einnahmen des Landes, der Gemeinden und Gemeindeverbände für die Jahre 1988 und 1989¹⁾ - 1 000 DM -

| Lfd. Nr. | Ausgabe-/Einnahmeart | 1988 | | | 1989 | | |
|-------------|--|------------------|------------------|------------------|------------------|------------------|------------------|
| | | zusammen | Land | Gem./Gv. | zusammen | Land | Gem./Gv. |
| 98 | Tilgungsausgaben an öffentlichen Bereich | 18 801 | 11 018 | 7 783 | 18 207 | 10 425 | 7 782 |
| 99 | an Bund, Lastenausgleichsfonds, ERP-Sondervermögen | 15 902 | 11 018 | 4 884 | 15 013 | 10 425 | 4 588 |
| 100 | an Land | 2 566 | - | 2 566 | 2 645 | - | 2 645 |
| 101 | an Gemeinden/Gv. | 145 | - | 145 | 361 | - | 361 |
| 102 | an Zweckverbände | 188 | - | 188 | 188 | - | 188 |
| 103 | ./. Zahlungen von gleicher Ebene | 126 218 | 9 026 | 2 408 | 154 460 | 9 026 | 2 207 |
| 104 | Ausgaben der Kapitalrechnung | 1 090 480 | 763 791 | 441 473 | 1 186 179 | 861 188 | 468 218 |
| 105 | Ausgaben (ohne besondere Finanzierungsvorgänge) | 6 642 373 | 5 044 981 | 2 348 285 | 6 986 557 | 5 348 563 | 2 447 570 |
| 106 | Besondere Finanzierungsvorgänge | 1 300 845 | 887 588 | 413 257 | 1 458 678 | 1 064 404 | 394 274 |
| 107 | Schuldentilgung | 994 424 | 874 962 | 119 462 | 1 182 595 | 1 058 464 | 124 131 |
| 108 | an Sozialversicherungsträger | 1 878 | 98 | 1 780 | 1 821 | 102 | 1 719 |
| 109 | der sonstigen Kreditmarktmittel | 992 346 | 874 864 | 117 482 | 1 180 574 | 1 058 362 | 122 212 |
| 110 | innerer Darlehen | 200 | - | 200 | 200 | - | 200 |
| 111 | Zuführungen an Rücklagen | 93 792 | 12 626 | 81 166 | 59 666 | 5 770 | 53 896 |
| 112 | Deckung von Vorjahresfehlbeträgen | 212 629 | - | 212 629 | 216 417 | 170 | 216 247 |
| | Haushaltstechnische Verrechnungen und sonstige durchlaufende Mittel | | | | | | |
| 113 | + Abschreibungen | x | - | 53 340 | x | - | 54 269 |
| 114 | + Sonstige haushaltstechnische Verrechnungen | x | 2 431 | 432 546 | x | 3 108 | 419 838 |
| 115 | + Nettostellungen | x | 569 107 | - | x | 588 991 | - |
| 116 | ./. Bruttostellungen | x | 1 444 068 | - | x | 1 647 665 | - |
| 117 | ./. Sonderhaushalte | x | 29 258 | - | x | 28 216 | - |
| 118 | + Steuerausgleiche, Einnahmen aus der Abwicklung von Baumaßnahmen | x | - | 53 035 | x | - | 52 114 |
| 119 | + Durchlaufende Mittel u. ä. | x | - | - | x | - | - |
| 120 | + Zahlungen von gleicher Ebene | x | 25 946 | 611 962 | x | 11 330 | 627 473 |
| 121 | Abschlußsumme der Haushalte | x | 5 056 727 | 3 912 425 | x | 5 340 515 | 3 995 538 |
| 122 | Steuern | 3 481 131 | 2 552 053 | 929 078 | 3 761 519 | 2 827 445 | 934 074 |
| 123 | Steuerähnliche Einnahmen | 41 236 | 39 143 | 2 093 | 34 852 | 32 872 | 1 980 |
| 124 | Einnahmen aus wirtschaftlicher Tätigkeit | 178 935 | 51 246 | 127 689 | 173 031 | 48 689 | 124 342 |
| 125 | Mieten und Pachten | 52 952 | 13 445 | 39 507 | 57 899 | 16 203 | 41 696 |
| 126 | Gewinne aus Unternehmen und Beteiligungen | 15 950 | 5 093 | 10 857 | 10 198 | 2 170 | 8 028 |
| 127 | Konzessionsabgaben | 65 201 | - | 65 201 | 62 755 | - | 62 755 |
| 128 | Sonstige Einnahmen aus wirtschaftlicher Tätigkeit | 44 832 | 32 708 | 12 124 | 42 179 | 30 316 | 11 863 |
| 129 | Zinseinnahmen | 24 700 | 18 596 | 6 104 | 30 103 | 17 501 | 12 602 |
| 130 | vom öffentlichen Bereich | 390 | 334 | 56 | 319 | 298 | 21 |
| 131 | vom Bund, Lastenausgleichsfonds, ERP-Sondervermögen | - | - | - | - | - | - |
| 132 | vom Land | 40 | - | 40 | 21 | - | 21 |
| 133 | von Gemeinden/Gv. | 350 | 334 | 16 | 298 | 298 | - |
| 134 | von Zweckverbänden | - | - | - | - | - | - |
| 135 | von Sozialversicherungsträgern | - | - | - | - | - | - |
| 136 | von staatlichen Krankenhäusern | - | - | - | - | - | - |
| 137 | von kommunalen Krankenhäusern | - | - | - | - | - | - |
| 138 | von anderen Bereichen | 24 310 | 18 262 | 6 048 | 29 784 | 17 203 | 12 581 |
| 139 | Laufende Zuweisungen, Zuschüsse und Erstattungen | 2 375 837 | 943 824 | 1 432 013 | 2 376 281 | 890 522 | 1 485 759 |
| 140 | Laufende Zuweisungen und Erstattungen vom öffentlichen Bereich | 2 202 160 | 877 693 | 1 324 467 | 2 167 521 | 800 803 | 1 366 718 |

**Noch: 1. Gesamtwirtschaftliche Gruppierung der Ausgaben und Einnahmen des Landes,
der Gemeinden und Gemeindeverbände für die Jahre 1988 und 1989¹⁾**
- 1 000 DM -

| Lfd. Nr. | Ausgabe-/Einnahmeart | 1988 | | | 1989 | | |
|-------------|---|------------------|------------------|------------------|------------------|------------------|------------------|
| | | zusammen | Land | Gem./Gv. | zusammen | Land | Gem./Gv. |
| 141 | vom Bund, Lastenausgleichsfonds, ERP-Sondervermögen | 497 932 | 489 107 | 8 825 | 469 865 | 460 534 | 9 331 |
| 142 | Allgemeine Finanzzuweisungen vom Land | 861 084 | 333 847 | 527 237 | 856 577 | 307 926 | 548 651 |
| 143 | Übrige vom Land | 118 982 | 21 282 | 97 700 | 115 286 | 6 943 | 108 343 |
| 144 | Allgemeine Finanzzuweisungen von Gemeinden/Gv. | 293 126 | - | 293 126 | 289 932 | - | 289 932 |
| 145 | Übrige von Gemeinden/Gv. | 325 849 | 9 776 | 316 073 | 343 083 | 8 126 | 334 957 |
| 146 | von Zweckverbänden | 24 126 | 29 | 24 097 | 25 993 | 29 | 25 964 |
| 147 | von Sozialversicherungsträgern | 80 659 | 23 464 | 57 195 | 66 320 | 17 034 | 49 286 |
| 148 | von staatlichen Krankenhäusern | 188 | 188 | - | 211 | 211 | - |
| 149 | von kommunalen Krankenhäusern | 214 | - | 214 | 254 | - | 254 |
| 150 | Laufende Zuschüsse von anderen Bereichen | 173 677 | 66 131 | 107 546 | 208 760 | 89 719 | 119 041 |
| 151 | von Sonstigen im Inland | 165 703 | 58 157 | 107 546 | 191 126 | 72 085 | 119 041 |
| 152 | vom Ausland | 7 974 | 7 974 | - | 17 634 | 17 634 | - |
| 153 | Schuldendiensthilfen | 2 903 | 968 | 1 935 | 2 433 | 602 | 1 831 |
| 154 | vom öffentlichen Bereich | 2 471 | 968 | 1 503 | 2 003 | 602 | 1 401 |
| 155 | vom Bund, Lastenausgleichsfonds, ERP-Sondervermögen | 1 110 | 968 | 142 | 716 | 602 | 114 |
| 156 | vom Land | 1 022 | - | 1 022 | 910 | - | 910 |
| 157 | von Gemeinden/Gv. | 339 | - | 339 | 377 | - | 377 |
| 158 | von Zweckverbänden | - | - | - | - | - | - |
| 159 | von Sozialversicherungsträgern | - | - | - | - | - | - |
| 160 | von staatlichen Krankenhäusern | - | - | - | - | - | - |
| 161 | von kommunalen Krankenhäusern | - | - | - | - | - | - |
| 162 | von anderen Bereichen | 432 | - | 432 | 430 | - | 430 |
| 163 | Sonstige laufende Einnahmen | 813 460 | 425 672 | 387 788 | 833 829 | 439 729 | 394 100 |
| 164 | Gebühren, sonstige Entgelte | 748 175 | 385 933 | 362 242 | 767 292 | 396 956 | 370 336 |
| 165 | Sonstige Verwaltungseinnahmen | 42 387 | 28 772 | 13 615 | 44 034 | 31 302 | 12 732 |
| 166 | Erstattungen von Verwaltungsausgaben von anderen Bereichen | 22 898 | 10 967 | 11 931 | 22 503 | 11 471 | 11 032 |
| 167 | /. Zahlungen von gleicher Ebene | 1 262 583 | 16 920 | 609 554 | 1 293 919 | 2 304 | 625 266 |
| 168 | Einnahmen der laufenden Rechnung | 5 655 619 | 4 014 582 | 2 277 146 | 5 918 129 | 4 255 056 | 2 329 422 |
| 169 | Veräußerung von Sachvermögen | 42 172 | 4 613 | 37 559 | 43 163 | 5 950 | 37 213 |
| 170 | Vermögensübertragungen | 293 909 | 150 759 | 143 150 | 396 508 | 234 862 | 161 646 |
| 171 | Zuweisungen für Investitionen vom öffentlichen Bereich | 255 065 | 150 584 | 104 481 | 361 085 | 230 056 | 131 029 |
| 172 | vom Bund, Lastenausgleichsfonds, ERP-Sondervermögen | 130 664 | 128 231 | 2 433 | 208 688 | 207 703 | 985 |
| 173 | vom Land | 107 986 | 9 026 | 98 960 | 136 512 | 9 026 | 127 486 |
| 174 | von Gemeinden/Gv. | 15 586 | 13 327 | 2 259 | 15 189 | 13 327 | 1 862 |
| 175 | von Zweckverbänden | 12 | - | 12 | 629 | - | 629 |
| 176 | von Sozialversicherungsträgern | 794 | - | 794 | 67 | - | 67 |
| 177 | von staatlichen Krankenhäusern | - | - | - | - | - | - |
| 178 | von kommunalen Krankenhäusern | 23 | - | 23 | - | - | - |
| 179 | Sonstige Vermögensübertragungen vom öffentlichen Bereich | - | - | - | - | - | - |
| 180 | vom Bund | - | - | - | - | - | - |
| 181 | vom Land | - | - | - | - | - | - |
| 182 | von Gemeinden/Gv. | - | - | - | - | - | - |
| 183 | Zuschüsse für Investitionen von anderen Bereichen | 38 844 | 175 | 38 669 | 35 423 | 4 806 | 30 617 |
| 184 | von Sonstigen im Inland | 38 844 | 175 | 38 669 | 31 191 | 574 | 30 617 |
| 185 | vom Ausland | - | - | - | 4 232 | 4 232 | - |

Kapitel XIX A. Finanzen von Land und Gemeinden

Noch: 1. Gesamtwirtschaftliche Gruppierung der Ausgaben und Einnahmen des Landes, der Gemeinden und Gemeindeverbände für die Jahre 1988 und 1989^{*)} - 1 000 DM -

| Lfd. Nr. | Ausgabe-/Einnahmeart | 1988 | | | 1989 | | |
|----------|--|------------------|------------------|------------------|------------------|------------------|------------------|
| | | zusammen | Land | Gem./Gv. | zusammen | Land | Gem./Gv. |
| 186 | Sonstige Vermögensübertragungen von anderen Bereichen | - | - | - | - | - | - |
| 187 | von Unternehmen | - | - | - | - | - | - |
| 188 | von Sonstigen im Inland | - | - | - | - | - | - |
| 189 | vom Ausland | - | - | - | - | - | - |
| 190 | Darlehensrückflüsse | 51 045 | 48 011 | 3 034 | 47 014 | 43 740 | 3 274 |
| 191 | vom öffentlichen Bereich | 2 547 | 2 397 | 150 | 2 702 | 2 357 | 345 |
| 192 | vom Bund, Lastenausgleichsfonds, ERP-Sondervermögen | 1 | - | 1 | - | - | - |
| 193 | vom Land | - | - | - | - | - | - |
| 194 | von Gemeinden/Gv. | 2 546 | 2 397 | 149 | 2 702 | 2 357 | 345 |
| 195 | von Zweckverbänden | - | - | - | - | - | - |
| 196 | von Sozialversicherungsträgern | - | - | - | - | - | - |
| 197 | von staatlichen Krankenhäusern | - | - | - | - | - | - |
| 198 | von kommunalen Krankenhäusern | - | - | - | - | - | - |
| 199 | von anderen Bereichen | 48 498 | 45 614 | 2 884 | 44 312 | 41 383 | 2 929 |
| 200 | von Unternehmen | 722 | 81 | 641 | 1 019 | 15 | 1 004 |
| 201 | von Sonstigen im Inland | 47 776 | 45 533 | 2 243 | 43 293 | 41 368 | 1 925 |
| 202 | vom Ausland | - | - | - | - | - | - |
| 203 | Veräußerung von Beteiligungen | 7 996 | 7 536 | 460 | 6 136 | 5 928 | 208 |
| 204 | Schuldenaufnahme vom öffentlichen Bereich | 19 001 | 15 553 | 3 448 | 13 653 | 13 596 | 57 |
| 205 | vom Bund, Lastenausgleichsfonds, ERP-Sondervermögen | 18 901 | 15 553 | 3 348 | 13 596 | 13 596 | - |
| 206 | vom Land | 100 | - | 100 | 57 | - | 57 |
| 207 | von Gemeinden/Gv. | - | - | - | - | - | - |
| 208 | von Zweckverbänden | - | - | - | - | - | - |
| 209 | ./. Zahlungen von gleicher Ebene | 126 218 | 9 026 | 2 408 | 154 460 | 9 026 | 2 207 |
| 210 | Einnahmen der Kapitalrechnung | 287 905 | 217 446 | 185 243 | 352 014 | 295 050 | 200 191 |
| 211 | Einnahmen (ohne besondere Finanzierungsvorgänge) | 5 943 524 | 4 232 028 | 2 462 389 | 6 270 143 | 4 550 106 | 2 529 613 |
| 212 | Besondere Finanzierungsvorgänge | 1 859 983 | 1 694 148 | 165 835 | 2 003 142 | 1 831 582 | 171 560 |
| 213 | Schuldenaufnahmen | 1 823 956 | 1 691 836 | 132 120 | 1 933 447 | 1 818 502 | 114 945 |
| 214 | bei Sozialversicherungsträgern | - | - | - | - | - | - |
| 215 | am sonstigen Kreditmarkt | 1 823 956 | 1 691 836 | 132 120 | 1 933 447 | 1 818 502 | 114 945 |
| 216 | Innere Darlehen | - | - | - | - | - | - |
| 217 | Entnahmen aus Rücklagen | 36 027 | 2 312 | 33 715 | 69 695 | 13 080 | 56 615 |
| 218 | Überschüsse aus Vorjahren | - | - | - | - | - | - |
| | Haushaltstechnische Verrechnungen und sonstige durchlaufende Mittel | | | | | | |
| 219 | + Abschreibungen | x | - | 53 337 | x | - | 54 267 |
| 220 | + Sonstige haushaltstechnische Verrechnungen | x | - | 432 544 | x | 3 072 | 419 826 |
| 221 | + Nettostellungen | x | 818 871 | - | x | 760 037 | - |
| 222 | ./. Bruttostellungen | x | 1 691 836 | - | x | 1 818 712 | - |
| 223 | ./. Sonderhaushalte | x | 29 257 | - | x | 28 216 | - |
| 224 | + Steuerausgleiche, Einnahmen aus der Abwicklung von Baumaßnahmen | x | - | 53 035 | x | - | 52 114 |
| 225 | + Durchlaufende Mittel u. ä. | x | - | - | x | - | - |
| 226 | + Zahlungen von gleicher Ebene | x | 25 946 | 611 962 | x | 11 330 | 627 473 |
| 227 | Abschlußsumme der Haushalte | x | 5 049 900 | 3 779 102 | x | 5 309 199 | 3 854 853 |

*) Einschließlich Hochschulkliniken und Landeskrankenhäuser. - 1) KHG-Mittel.

**2. Ausgewählte Ausgabearten des Landes, der Gemeinden und Gemeindeverbände
nach Aufgabenbereichen für die Jahre 1988 und 1989
- 1 000 DM -**

| Ausgabeart | 1988 | | | 1989 | | |
|---|----------|---------|----------|----------|---------|----------|
| | zusammen | Land | Gem./Gv. | zusammen | Land | Gem./Gv. |
| Politische Führung und zentrale Verwaltung, auswärtige Angelegenheiten | | | | | | |
| Personalausgaben | 463 333 | 258 620 | 204 713 | 466 249 | 260 459 | 205 790 |
| Laufender Sachaufwand | 89 789 | 32 238 | 57 551 | 98 434 | 34 094 | 64 340 |
| Baumaßnahmen | 31 266 | 7 331 | 23 935 | 30 440 | 10 997 | 19 443 |
| Sonstiger Vermögenserwerb | 10 635 | 6 028 | 4 607 | 12 222 | 6 892 | 5 330 |
| Öffentliche Sicherheit und Ordnung, Rechtsschutz | | | | | | |
| Personalausgaben | 324 622 | 277 332 | 47 290 | 333 689 | 284 552 | 49 137 |
| Laufender Sachaufwand | 86 103 | 68 612 | 17 491 | 88 010 | 69 038 | 18 972 |
| Baumaßnahmen | 24 475 | 21 509 | 2 966 | 29 954 | 22 718 | 7 236 |
| Sonstiger Vermögenserwerb | 12 814 | 7 114 | 5 700 | 9 976 | 4 627 | 5 349 |
| Schulen und vorschulische Bildung | | | | | | |
| Personalausgaben | 682 560 | 600 779 | 81 871 | 690 766 | 608 505 | 82 261 |
| Laufender Sachaufwand | 89 217 | 16 684 | 72 533 | 92 094 | 16 625 | 75 469 |
| Baumaßnahmen | 30 671 | 8 614 | 22 057 | 38 017 | 11 758 | 26 259 |
| Sonstiger Vermögenserwerb | 6 469 | 615 | 5 854 | 7 240 | 477 | 6 763 |
| Hochschulen ¹⁾ | | | | | | |
| Personalausgaben | 357 884 | 357 884 | - | 374 416 | 374 416 | - |
| Laufender Sachaufwand | 161 411 | 161 411 | - | 185 834 | 185 834 | - |
| Baumaßnahmen | 76 527 | 76 527 | - | 88 723 | 88 723 | - |
| Sonstiger Vermögenserwerb | 26 870 | 26 870 | - | 42 291 | 42 291 | - |
| Förderung des Bildungswesens | | | | | | |
| Personalausgaben | - | - | - | - | - | - |
| Laufender Sachaufwand | 16 985 | 2 481 | 14 504 | 16 529 | 2 386 | 14 143 |
| Baumaßnahmen | - | - | - | - | - | - |
| Sonstiger Vermögenserwerb | 245 | 245 | - | - | - | - |
| Sonstiges Bildungswesen | | | | | | |
| Personalausgaben | 15 294 | 2 023 | 13 271 | 12 245 | 2 312 | 9 933 |
| Laufender Sachaufwand | 7 667 | 3 497 | 4 170 | 7 013 | 3 874 | 3 139 |
| Baumaßnahmen | 2 727 | - | 2 727 | 1 505 | - | 1 505 |
| Sonstiger Vermögenserwerb | 355 | 10 | 345 | 245 | 75 | 170 |
| Wissenschaft, Forschung, Entwicklung außerhalb der Hochschulen | | | | | | |
| Personalausgaben | 1 131 | 1 131 | - | 1 218 | 1 218 | - |
| Laufender Sachaufwand | 9 659 | 9 455 | 204 | 11 077 | 10 862 | 215 |
| Baumaßnahmen | 57 | 57 | - | 17 | 17 | - |
| Sonstiger Vermögenserwerb | 91 | 91 | - | 28 | 28 | - |
| Kulturelle Angelegenheiten | | | | | | |
| Personalausgaben | 23 611 | 3 400 | 20 211 | 19 681 | 1 333 | 18 348 |
| Laufender Sachaufwand | 16 045 | 6 860 | 9 185 | 17 690 | 7 298 | 10 392 |
| Baumaßnahmen | 3 644 | 159 | 3 485 | 4 328 | 372 | 3 956 |
| Sonstiger Vermögenserwerb | 1 064 | 71 | 993 | 1 254 | - | 1 254 |
| Soziale Sicherung | | | | | | |
| Personalausgaben | 111 298 | 49 990 | 61 308 | 106 953 | 43 596 | 63 357 |
| Laufender Sachaufwand | 207 563 | 196 605 | 10 958 | 226 125 | 216 014 | 10 111 |
| Baumaßnahmen | 6 574 | 5 888 | 686 | 4 010 | 2 575 | 1 435 |
| Sonstiger Vermögenserwerb | 363 | 184 | 179 | 3 092 | 2 757 | 335 |

Kapitel XIX A. Finanzen von Land und Gemeinden

Noch: 2. Ausgewählte Ausgabearten des Landes, der Gemeinden und Gemeindeverbände nach Aufgabenbereichen für die Jahre 1988 und 1989 - 1 000 DM -

| Ausgabeart | 1988 | | | 1989 | | |
|--|-----------|-----------|----------|-----------|-----------|----------|
| | zusammen | Land | Gem./Gv. | zusammen | Land | Gem./Gv. |
| Gesundheit, Sport und Erholung ²⁾ | | | | | | |
| Personalausgaben | 111 640 | 48 936 | 62 704 | 113 652 | 51 494 | 62 158 |
| Laufender Sachaufwand | 50 866 | 18 124 | 32 742 | 49 900 | 15 576 | 34 324 |
| Baumaßnahmen | 20 873 | 1 546 | 19 327 | 29 226 | 2 398 | 26 828 |
| Sonstiger Vermögenserwerb | 3 944 | 2 892 | 1 052 | 3 036 | 1 772 | 1 264 |
| Wohnungswesen, Raumordnung und kommunale Gemeinschaftsdienste | | | | | | |
| Personalausgaben | 134 616 | 24 648 | 109 968 | 133 850 | 24 551 | 109 299 |
| Laufender Sachaufwand | 93 448 | 2 990 | 90 458 | 97 174 | 3 370 | 93 804 |
| Baumaßnahmen | 102 467 | 63 | 102 404 | 131 213 | 17 816 | 113 397 |
| Sonstiger Vermögenserwerb | 19 049 | 315 | 18 734 | 16 335 | 477 | 15 858 |
| Ernährung, Landwirtschaft und Forsten | | | | | | |
| Personalausgaben | 9 649 | 6 963 | 2 686 | 9 000 | 6 765 | 2 235 |
| Laufender Sachaufwand | 5 434 | 3 773 | 1 661 | 5 981 | 4 360 | 1 621 |
| Baumaßnahmen | 1 256 | - | 1 256 | 1 701 | 339 | 1 362 |
| Sonstiger Vermögenserwerb | 126 | 100 | 26 | 290 | 234 | 56 |
| Energie- und Wasserwirtschaft, Gewerbe, Dienstleistungen | | | | | | |
| Personalausgaben | 19 669 | 12 919 | 6 750 | 20 196 | 13 420 | 6 776 |
| Laufender Sachaufwand | 16 136 | 12 561 | 3 575 | 14 027 | 9 710 | 4 317 |
| Baumaßnahmen | 23 791 | 3 034 | 20 757 | 27 832 | 3 546 | 24 286 |
| Sonstiger Vermögenserwerb | 3 154 | 1 656 | 1 498 | 3 215 | 1 412 | 1 803 |
| Verkehrs- und Nachrichtenwesen | | | | | | |
| Personalausgaben | 52 719 | 30 178 | 22 541 | 52 444 | 30 601 | 21 843 |
| Laufender Sachaufwand | 42 957 | 19 191 | 23 766 | 46 843 | 19 709 | 27 134 |
| Baumaßnahmen | 148 396 | 54 716 | 93 680 | 150 120 | 57 808 | 92 312 |
| Sonstiger Vermögenserwerb | 3 089 | 641 | 2 448 | 3 897 | 826 | 3 071 |
| Wirtschaftsunternehmen | | | | | | |
| Personalausgaben | 30 348 | 19 531 | 10 817 | 29 725 | 19 562 | 10 163 |
| Laufender Sachaufwand | 14 022 | 7 331 | 6 691 | 14 110 | 6 902 | 7 208 |
| Baumaßnahmen | 3 447 | 498 | 2 949 | 3 132 | 1 088 | 2 044 |
| Sonstiger Vermögenserwerb | 26 725 | 25 510 | 1 215 | 98 110 | 92 363 | 5 747 |
| Allgemeines Grund- und Kapitalvermögen, Sondervermögen | | | | | | |
| Personalausgaben | 3 471 | - | 3 471 | 3 672 | - | 3 672 |
| Laufender Sachaufwand | 23 031 | 4 531 | 18 500 | 25 515 | 4 987 | 20 528 |
| Baumaßnahmen | 11 570 | 2 238 | 9 332 | 12 736 | 5 380 | 7 356 |
| Sonstiger Vermögenserwerb | 50 069 | 17 395 | 32 674 | 67 552 | 34 101 | 33 451 |
| Allgemeine Finanzwirtschaft | | | | | | |
| Personalausgaben | 469 854 | 376 606 | 93 248 | 500 378 | 400 125 | 100 253 |
| Laufender Sachaufwand | 821 058 | 652 851 | 168 207 | 897 950 | 730 060 | 167 890 |
| Baumaßnahmen | - | - | - | - | - | - |
| Sonstiger Vermögenserwerb | - | - | - | - | - | - |
| INSGESAMT | | | | | | |
| Personalausgaben | 2 811 699 | 2 070 940 | 740 759 | 2 868 134 | 2 122 909 | 745 225 |
| Laufender Sachaufwand | 1 751 391 | 1 219 195 | 532 196 | 1 894 306 | 1 340 699 | 553 607 |
| Baumaßnahmen | 487 741 | 182 180 | 305 561 | 552 954 | 225 535 | 327 419 |
| Sonstiger Vermögenserwerb | 165 062 | 89 737 | 75 325 | 268 783 | 188 332 | 80 451 |

1) Einschließlich Hochschulkliniken. - 2) Einschließlich Landeskrankenhäuser.

3. Bauinvestitionen^{*)} der Gemeinden und Gemeindeverbände nach Aufgabenbereichen und Gemeindegrößenklassen für das Jahr 1989
- 1 000 DM -

| Gliederungs-Nr. | Aufgabenbereich | Gemeinden und Gemeindeverbände insgesamt | | Kreisangehörige Gemeinden mit | | | | | Landkreise/ Stadtverband |
|-----------------|---|--|----------------|-------------------------------|--------------------------|-------------------------|-------------------------|------------------------|--------------------------|
| | | | | 100 000 und mehr | 50 000 bis unter 100 000 | 20 000 bis unter 50 000 | 10 000 bis unter 20 000 | 5 000 bis unter 10 000 | |
| | | | | Einwohnern | | | | | |
| | | 1988 | 1989 | | | | | | |
| 0 | Allgemeine Verwaltung | 20 417 | 18 098 | 2 418 | 66 | 2 474 | 2 597 | 3 280 | 7 263 |
| 02 | dar.: Hauptverwaltung | 10 099 | 9 527 | 1 947 | 66 | 2 201 | 1 862 | 2 220 | 1 231 |
| 06 | Einrichtungen für die gesamte Verwaltung | 10 305 | 8 529 | 471 | - | 273 | 693 | 1 060 | 6 032 |
| 1 | Öffentliche Sicherheit und Ordnung | 2 966 | 7 236 | 1 961 | 98 | 1 720 | 2 061 | 1 191 | 205 |
| 13 | dar.: Feuerschutz | 1 824 | 4 948 | - | 73 | 1 639 | 1 921 | 1 191 | 124 |
| 14 | Katastrophenschutz | 751 | 1 721 | 1 598 | 25 | - | 17 | - | 81 |
| 2 | Schulen | 20 441 | 24 626 | 6 680 | 436 | 4 841 | 6 362 | 730 | 5 577 |
| 21 | dar.: Grund- und Hauptschulen | 13 464 | 18 533 | 6 598 | 435 | 4 832 | 5 938 | 730 | - |
| 22 | Realschulen | 584 | 1 107 | - | - | - | 5 | - | 1 102 |
| 24 | Berufsschulen und dgl. | 4 447 | 2 547 | - | - | - | - | - | 2 547 |
| 27 | Sonderschulen | 562 | 688 | - | - | - | - | - | 688 |
| 28 | Gesamtschulen | 1 376 | 1 643 | - | 1 | - | 419 | - | 1 223 |
| 292 | Übrige schulische Aufgaben | 8 | 91 | 82 | - | 9 | - | - | - |
| 3 | Wissenschaft, Forschung, Kulturpflege | 6 212 | 5 461 | 219 | 7 | 3 103 | 1 759 | 39 | 334 |
| 32 | dar.: Museen, Sammlungen, Ausstellungen | 744 | 1 828 | 184 | - | 1 093 | 499 | - | 52 |
| 33 | Theater, Konzerte, Musikpflege | 248 | 43 | - | - | 36 | 7 | - | - |
| 355 | Sonstige Volksbildung | 22 | 25 | -5 | - | 30 | - | - | - |
| 36 | Heimatspflege | 2 351 | 2 045 | - | 7 | 633 | 1 084 | 39 | 282 |
| 4 | Soziale Sicherung | 2 302 | 3 068 | 115 | 77 | 431 | 1 996 | 126 | 323 |
| 43 | dar.: Einrichtungen der Sozialhilfe und der Kriegsopferfürsorge | 35 | 311 | - | - | 74 | - | - | 237 |
| 460 | Kindergärten | 1 616 | 1 633 | 115 | 36 | 62 | 1 361 | 59 | - |
| 468 | Sonstige Einrichtungen der Jugendhilfe | 643 | 1 124 | - | 41 | 295 | 635 | 67 | 86 |
| 5 | Gesundheit, Sport, Erholung | 19 327 | 26 828 | 9 790 | 470 | 8 762 | 5 605 | 2 133 | 68 |
| 51 | dar.: Krankenhäuser | 45 | 260 | 260 | - | - | - | - | - |
| 54 | Sonstige Einrichtungen und Maßnahmen der Gesundheitspflege | 30 | 25 | - | - | - | 25 | - | - |
| 56 | Eigene Sportstätten | 7 322 | 9 439 | 570 | 142 | 4 456 | 3 257 | 1 014 | - |
| 57 | Badeanstalten | 3 905 | 3 607 | 958 | 202 | 639 | 1 059 | 749 | - |
| 58 | Park- und Gartenanlagen | 6 239 | 9 932 | 7 506 | 120 | 1 341 | 901 | 64 | - |
| 59 | Sonstige Erholungseinrichtungen | 1 786 | 3 565 | 496 | 6 | 2 326 | 363 | 306 | 68 |
| 6 | Bau- u. Wohnungswesen, Verkehr | 145 979 | 151 030 | 21 048 | 7 733 | 53 952 | 64 689 | 13 608 | - |
| 60 | dar.: Bauverwaltung | 3 518 | 1 345 | 1 339 | - | - | 6 | - | - |
| 61 | Städteplanung, Vermessung, Bauordnung | 43 785 | 51 577 | 5 368 | 2 899 | 20 409 | 18 647 | 4 254 | - |
| 62 | Wohnungsbauförderung und Wohnungsfürsorge | 1 162 | 804 | - | - | 444 | 343 | 17 | - |
| 63 | Gemeindestraßen | 80 941 | 77 795 | 2 655 | 4 507 | 28 858 | 32 613 | 9 162 | - |
| 660 | Bundesstraßen | 7 863 | 10 430 | 10 412 | - | - | 18 | - | - |
| 665 | Landesstraßen | 2 607 | 2 117 | 504 | 39 | 658 | 916 | - | - |
| 670 | Straßenbeleuchtung | 2 801 | 2 441 | 509 | 237 | 1 167 | 404 | 124 | - |
| 68 | Parkanlagen | 2 269 | 1 970 | 260 | 51 | 1 547 | 112 | - | - |
| 69 | Wasserläufe, Wasserbau | 1 019 | 2 550 | - | - | 869 | 1 630 | 51 | - |
| 7 | Öffentliche Einrichtungen, Wirtschaftsförderung | 75 636 | 81 672 | 9 201 | 8 218 | 31 123 | 26 855 | 6 031 | 244 |
| 70 | dav.: Abwasserbeseitigung | 36 457 | 39 447 | 4 614 | 1 424 | 13 440 | 17 125 | 2 844 | - |
| 72 | Abfallbeseitigung | 744 | 1 461 | - | 21 | 396 | 678 | 366 | - |
| 73 | Märkte | 1 083 | 1 069 | 6 | 40 | 654 | 360 | 9 | - |
| 74 | Schlacht- und Viehhöfe | 754 | 850 | 680 | - | 170 | - | - | - |
| 75 | Bestattungswesen | 4 864 | 3 684 | 1 056 | 321 | 834 | 1 165 | 308 | - |
| 76 | Sonstige öffentliche Einrichtungen | 5 210 | 5 025 | - | - | 2 773 | 1 701 | 551 | - |
| 77 | Hilfsbetriebe der Verwaltung | 5 530 | 7 038 | - | 581 | 3 556 | 1 841 | 1 060 | - |
| 78 | Förderung der Land- und Forstwirtschaft | 1 256 | 1 362 | - | - | 393 | 732 | 121 | 116 |
| 79 | Fremdenverkehr, Sonstige Förderung von Wirtschaft u. Verkehr | 19 738 | 21 736 | 2 845 | 5 831 | 8 907 | 3 253 | 772 | 128 |
| 8 | Wirtschaftliche Unternehmen, Allgemeines Grund- und Sondervermögen | 12 281 | 9 400 | 1 602 | 33 | 4 539 | 2 390 | 800 | 36 |
| 81 | dar.: Versorgungsunternehmen | - | 359 | - | - | - | 352 | 7 | - |
| 82 | Verkehrsunternehmen | - | - | - | - | - | - | - | - |
| 84 | Unternehmen der Wirtschaftsförderung | 2 544 | 1 141 | 164 | - | 437 | 311 | 229 | - |
| 85 | Land- u. forstwirtschaftliche Unternehmen | 225 | 322 | 18 | 6 | 180 | 118 | - | - |
| 86 | Kur- und Badebetriebe | 180 | 222 | - | - | - | 108 | 114 | - |
| 87 | Sonstige wirtschaftliche Unternehmen | - | - | - | - | - | - | - | - |
| 88 | Allgemeines Grundvermögen | 9 332 | 7 356 | 1 420 | 27 | 3 922 | 1 501 | 450 | 36 |
| | INSGESAMT | 305 561 | 327 419 | 53 034 | 17 138 | 110 945 | 104 314 | 27 938 | 14 050 |

*) Bauinvestitionen = Gruppierung 94 ./ 347.

Kapitel XIX A. Finanzen von Land und Gemeinden

5. Aufkommen und Verteilung der Steuern

| Steuerart | 1989 | | 1990 |
|--|------------------|-------------------------------|------------------|
| | 1 000 DM | DM je Einwohner ¹⁾ | 1 000 DM |
| | | | Steuer |
| I. Gemeinschaftliche Steuern | 5 549 729 | 5 258 | 5 455 637 |
| Steuern vom Einkommen | 3 266 041 | 3 094 | 3 091 533 |
| Lohnsteuer ²⁾ | 2 589 322 | 2 453 | 2 489 390 |
| Veranlagte Einkommensteuer | 146 156 | 138 | 84 942 |
| Kapitalertragsteuer | 83 407 | 79 | 177 485 |
| Steuerabzug von Einkünften bei beschränkt Steuerpflichtigen | 439 | 0 | 363 |
| Körperschaftsteuer ²⁾ | 446 717 | 423 | 339 353 |
| Steuern vom Umsatz | 2 283 688 | 2 164 | 2 364 104 |
| Umsatzsteuer ³⁾ | 1 153 308 | 1 093 | 1 216 741 |
| Einfuhrumsatzsteuer | 1 130 380 | 1 071 | 1 147 363 |
| II. Bundessteuern | 143 848 | 136 | 101 935 |
| Kapitalverkehrsteuer | 20 736 | 20 | 7 850 |
| Versicherungsteuer | 23 458 | 22 | 25 643 |
| Wechselsteuer | 3 533 | 3 | 2 513 |
| Zölle und Verbrauchsteuern | 96 266 | 91 | 65 920 |
| Zölle | 26 450 | 25 | 15 806 |
| Tabaksteuer | 5 | 0 | 20 |
| Kaffesteuer | 9 | 0 | 14 |
| Zuckersteuer | 531 | 1 | 845 |
| Branntweinsteuer | 16 526 | 16 | 1 172 |
| Schaumweinsteuer | 18 854 | 18 | 21 977 |
| Mineralölsteuer | 32 402 | 31 | 24 280 |
| Sonstige Verbrauchsteuern | 1 489 | 1 | 1 806 |
| Ergänzungsabgabe zur Körperschaftsteuer | - 145 | x | 9 |
| Solidaritätszuschlag | - | - | - |
| III. Landessteuern | 296 985 | 281 | 325 033 |
| Vermögensteuer | 41 549 | 39 | 54 346 |
| Erbschaftsteuer | 12 403 | 12 | 28 285 |
| Grunderwerbsteuer | 14 176 | 13 | 20 486 |
| Kraftfahrzeugsteuer | 154 312 | 146 | 142 659 |
| Rennwett- und Totalisatorsteuer | 43 | 0 | 44 |
| Lotteriesteuer | 33 862 | 32 | 34 022 |
| Feuerschutzsteuer | 5 312 | 5 | 5 017 |
| Biersteuer | 35 328 | 33 | 40 174 |
| IV. Steuerähnliche Abgaben | 32 872 | 31 | 44 676 |
| Spielbankabgabe | 10 702 | 10 | 11 580 |
| Abwasserabgabe | 21 777 | 21 | 32 739 |
| Umlage zur Förderung der Milchwirtschaft | 260 | 0 | 261 |
| Fischereiabgabe | 133 | 0 | 96 |
| V. Gemeindesteuern⁴⁾ | 584 063 | 553 | 604 003 |
| Realsteuern (brutto) | 551 391 | 522 | 561 868 |
| Sonstige Gemeindesteuern | 32 672 | 31 | 42 135 |
| INSGESAMT (Summe I bis V) | 6 607 495 | 6 260 | 6 531 281 |

1) DM je Einwohner nach der fortgeschriebenen Einwohnerzahl vom 30. Juni.- 2) Nach der Zerlegung.- 3) Nach Berücksichtigung des Bund-Länder-Finanzaus

nach Arten im Saarland 1989 bis 1991

| 1990 DM je Einwohner ¹⁾ | 1991 | | | Veränderung 1991 gegenüber 1990 | |
|---------------------------------------|------------------|-------------------------------|--------------|---------------------------------|----------------|
| | 1 000 DM | DM je Einwohner ¹⁾ | % | 1 000 DM | % |
| 5 099 | 6 367 917 | 5 926 | 83,9 | + 912 280 | + 16,7 |
| 2 889 | 3 463 691 | 3 223 | 45,6 | + 372 158 | + 12,0 |
| 2 327 | 2 817 833 | 2 622 | 37,1 | + 328 443 | + 13,2 |
| 79 | 190 505 | 177 | 2,5 | + 105 563 | + 124,3 |
| 166 | 154 213 | 144 | 2,0 | - 23 272 | - 13,1 |
| 0 | 248 | 0 | 0,0 | - 115 | - 31,7 |
| 317 | 300 892 | 280 | 4,0 | - 38 461 | - 11,3 |
| 2 210 | 2 904 226 | 2 703 | 38,3 | + 540 122 | + 22,8 |
| 1 137 | 1 405 214 | 1 308 | 18,5 | + 188 473 | + 15,5 |
| 1 072 | 1 499 012 | 1 395 | 19,7 | + 351 649 | + 30,6 |
| 95 | 228 709 | 213 | 3,0 | + 126 774 | + 124,4 |
| 7 | 10 716 | 10 | 0,1 | + 2 866 | + 36,5 |
| 24 | 32 775 | 31 | 0,4 | + 7 132 | + 27,8 |
| 2 | 1 898 | 2 | 0,0 | - 615 | - 24,5 |
| 62 | 65 730 | 61 | 0,9 | - 190 | - 0,3 |
| 15 | 15 801 | 15 | 0,2 | - 5 | - 0,0 |
| 0 | 26 | 0 | 0,0 | + 6 | + 30,0 |
| 0 | 24 | 0 | 0,0 | + 10 | + 71,4 |
| 1 | 803 | 1 | 0,0 | - 42 | - 5,0 |
| 1 | 1 558 | 1 | 0,0 | + 386 | + 32,9 |
| 21 | 22 663 | 21 | 0,3 | + 686 | + 3,1 |
| 23 | 23 018 | 21 | 0,3 | - 1 262 | - 5,2 |
| 2 | 1 837 | 2 | 0,0 | + 31 | + 1,7 |
| 0 | 16 | 0 | 0,0 | + 7 | + 77,8 |
| - | 117 574 | 109 | 1,5 | + 117 574 | x |
| 304 | 351 203 | 327 | 4,6 | + 26 170 | + 8,1 |
| 51 | 64 534 | 60 | 0,9 | + 10 188 | + 18,7 |
| 26 | 17 625 | 16 | 0,2 | - 10 660 | - 37,7 |
| 19 | 16 423 | 15 | 0,2 | - 4 063 | - 19,8 |
| 133 | 163 182 | 152 | 2,2 | + 20 523 | + 14,4 |
| 0 | 52 | 0 | 0,0 | + 8 | + 18,2 |
| 32 | 37 320 | 35 | 0,5 | + 3 298 | + 9,7 |
| 5 | 5 495 | 5 | 0,1 | + 478 | + 9,5 |
| 38 | 46 572 | 43 | 0,6 | + 6 398 | + 15,9 |
| 42 | 61 015 | 57 | 0,8 | + 16 339 | + 36,6 |
| 11 | 14 993 | 14 | 0,2 | + 3 413 | + 29,5 |
| 31 | 45 491 | 42 | 0,6 | + 12 752 | + 39,0 |
| 0 | 252 | 0 | 0,0 | - 9 | - 3,4 |
| 0 | 279 | 0 | 0,0 | + 183 | + 190,6 |
| 565 | 581 191 | 541 | 7,7 | - 22 812 | - 3,8 |
| 525 | 545 173 | 507 | 7,2 | - 16 695 | - 3,0 |
| 39 | 36 018 | 34 | 0,5 | - 6 117 | - 14,5 |
| 6 104 | 7 590 035 | 7 063 | 100,0 | + 1 058 754 | + 16,2 |

gleichs; zuzüglich Mehranteil aus vorläufiger Abrechnung im Länderfinanzausgleich.- 4) Nach der kommunalen Kassenstatistik.

Kapitel XIX A. Finanzen von Land und Gemeinden

6. Aufkommen und Verteilung der Steuern

| Steuerart | 1989 | | 1990 |
|---|------------------|-------------------------------|------------------|
| | 1 000 DM | DM je Einwohner ¹⁾ | 1 000 DM |
| | | | Steuer |
| I. Steuereinnahmen des Bundes | 2 834 390 | 2 685 | 2 655 049 |
| Bundessteuern ⁵⁾ | 143 848 | 136 | 101 935 |
| Lohnsteuer ²⁾ (42,5 %) | 1 100 462 | 1 043 | 1 057 991 |
| Veranlagte Einkommensteuer (42,5 %) | 62 116 | 59 | 36 100 |
| Körperschaftsteuer ²⁾ (50 %) | 223 358 | 212 | 169 677 |
| Kapitalertragsteuer (50 %) | 41 704 | 40 | 88 743 |
| Steuerabzug von Einkünften bei beschränkt Steuerpflichtigen (50 %) | 220 | 0 | 182 |
| Umsatzsteuer ³⁾ | 488 498 | 463 | 430 783 |
| Einfuhrumsatzsteuer | 748 551 | 709 | 742 723 |
| Gewerbsteuerumlage (Anteil des Bundes 50 %) | 25 633 | 24 | 26 915 |
| II. Steuereinnahmen des Landes | 2 828 386 | 2 680 | 2 920 434 |
| Landessteuern | 296 987 | 281 | 325 033 |
| Lohnsteuer (42,5 %) | 1 100 462 | 1 043 | 1 057 991 |
| Veranlagte Einkommensteuer (42,5 %) | 62 116 | 59 | 36 100 |
| Körperschaftsteuer (50 %) | 223 358 | 212 | 169 677 |
| Kapitalertragsteuer (50 %) | 41 704 | 40 | 88 743 |
| Steuerabzug von Einkünften bei beschränkt Steuerpflichtigen (50 %) | 220 | 0 | 182 |
| Umsatzsteuer ³⁾ | 664 810 | 630 | 768 214 |
| Einfuhrumsatzsteuer | 381 829 | 362 | 404 640 |
| Gewerbsteuerumlage (Anteil des Landes 50 %) | 25 633 | 24 | 26 915 |
| Steuerähnliche Abgaben | 31 267 | 30 | 42 939 |
| Spielbankabgabe (85 %) | 9 097 | 9 | 9 843 |
| Abwasserabgabe (100 %) | 21 777 | 21 | 32 739 |
| Umlage zur Förderung der Milchwirtschaft (100 %) | 260 | 0 | 261 |
| Fischereiabgabe (100 %) ab 1986 | 133 | 0 | 96 |
| III. Steuereinnahmen der Gemeinden/Gv.⁴⁾ | 940 015 | 891 | 929 014 |
| Realsteuern (netto) | 500 810 | 474 | 508 027 |
| Anteil an der Lohn- und Einkommensteuer (15 %) | 404 928 | 384 | 377 115 |
| Sonstige Gemeindesteuern | 32 672 | 31 | 42 135 |
| Steuerähnliche Abgaben (Spielbankabgabe) (15 %) | 1 605 | 2 | 1 737 |

1) DM je Einwohner nach der fortgeschriebenen Einwohnerzahl vom 30. Juni.- 2) Nach der Zerlegung.- 3) Nach Berücksichtigung des Bund-Länder-Finanzaus

nach Arten im Saarland 1989 bis 1991

| 1990 | 1991 | | | Veränderung 1991 gegenüber 1990 | |
|-------------------------------|------------------|-------------------------------|--------------|---------------------------------|---------------|
| DM je Einwohner ¹⁾ | 1 000 DM | DM je Einwohner ¹⁾ | % | 1 000 DM | % |
| 2 481 | 3 530 978 | 3 286 | 100,0 | + 875 929 | + 33,0 |
| 95 | 228 709 | 213 | 6,5 | + 126 774 | + 124,4 |
| 989 | 1 197 579 | 1 114 | 33,9 | + 139 588 | + 13,2 |
| 34 | 80 965 | 75 | 2,3 | + 44 865 | + 124,3 |
| 159 | 150 446 | 140 | 4,3 | - 19 231 | - 11,3 |
| 83 | 77 107 | 72 | 2,2 | - 11 636 | - 13,1 |
| 0 | 124 | 0 | 0,0 | - 58 | - 31,9 |
| 403 | 635 744 | 592 | 18,0 | + 204 961 | + 47,6 |
| 694 | 1 134 818 | 1 056 | 32,1 | + 392 095 | + 52,8 |
| 25 | 25 486 | 24 | 0,7 | - 1 429 | - 5,3 |
| 2 729 | 3 075 340 | 2 862 | 100,0 | + 154 906 | + 5,3 |
| 304 | 351 203 | 327 | 11,4 | + 26 170 | + 8,1 |
| 989 | 1 197 579 | 1 114 | 38,9 | + 139 588 | + 13,2 |
| 34 | 80 965 | 75 | 2,6 | + 44 865 | + 124,3 |
| 159 | 150 446 | 140 | 4,9 | - 19 231 | - 11,3 |
| 83 | 77 107 | 72 | 2,5 | - 11 636 | - 13,1 |
| 0 | 124 | 0 | 0,0 | - 58 | - 31,9 |
| 718 | 769 470 | 716 | 25,0 | + 1 256 | + 0,2 |
| 378 | 364 194 | 339 | 11,8 | - 40 446 | - 10,0 |
| 25 | 25 486 | 24 | 0,8 | - 1 429 | - 5,3 |
| 40 | 58 766 | 55 | 1,9 | + 15 827 | + 36,9 |
| 9 | 12 744 | 12 | 0,4 | + 2 901 | + 29,5 |
| 31 | 45 491 | 42 | 1,5 | + 12 752 | + 39,0 |
| 0 | 252 | 0 | 0,0 | - 9 | - 3,4 |
| 0 | 279 | 0 | 0,0 | + 183 | + 190,6 |
| 868 | 989 494 | 921 | 100,0 | + 60 480 | + 6,5 |
| 475 | 492 331 | 458 | 49,8 | - 15 696 | - 3,1 |
| 352 | 458 896 | 427 | 46,4 | + 81 781 | + 21,7 |
| 39 | 36 018 | 34 | 3,6 | - 6 117 | - 14,5 |
| 2 | 2 249 | 2 | 0,2 | + 512 | + 29,5 |

gleichs; zuzüglich Mehranteil aus vorläufiger Abrechnung im Länderfinanzausgleich.- 4) Nach der komm. Kassenstatistik.- 5) Einschl. Solidaritätszuschlag.

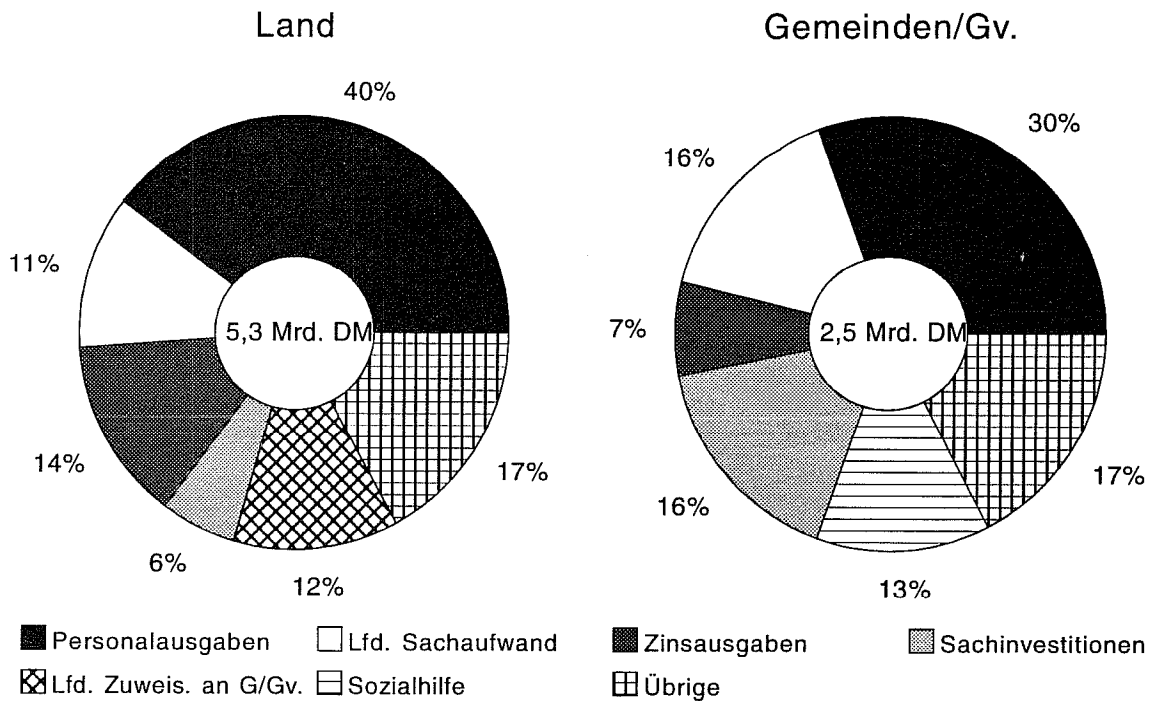
Kapitel XIX A. Finanzen von Land und Gemeinden

7. Personal im öffentlichen Dienst am 30. Juni 1990 im Saarland

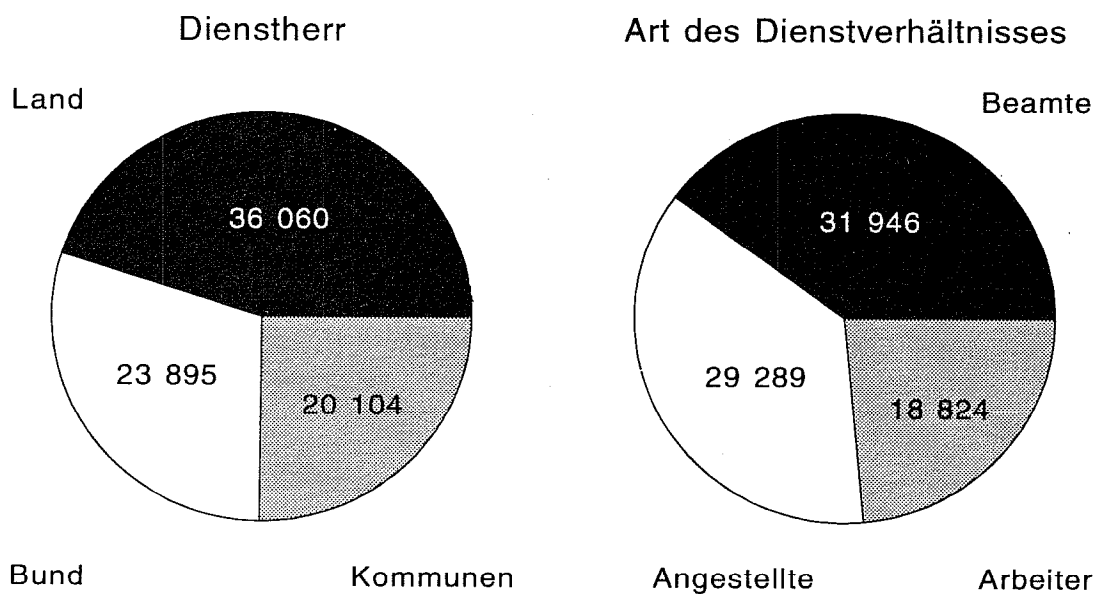
| Dienstverhältnis | Insgesamt ¹⁾ | Unmittelbarer öffentlicher Dienst | | | | | Mittelbarer öffentlicher Dienst | | |
|---|-------------------------|-----------------------------------|--------------------|---------------|---------------|-------------------------|---------------------------------|--------------|--------------|
| | | zusammen | Bund ²⁾ | Land | Gemeinden/Gv. | Kommunale Zweckverbände | zusammen | Bund | Land |
| INSGESAMT | | | | | | | | | |
| Beamte und Richter | 31 946 | 31 116 | 11 279 | 17 698 | 2 121 | 18 | 830 | 541 | 289 |
| Angestellte | 29 289 | 24 922 | 1 908 | 12 926 | 9 801 | 287 | 4 367 | 3 130 | 1 237 |
| Arbeiter | 18 824 | 18 221 | 6 587 | 3 757 | 7 647 | 230 | 603 | 450 | 153 |
| INSGESAMT | 80 059 | 74 259 | 19 774 | 34 381 | 19 569 | 535 | 5 800 | 4 121 | 1 679 |
| Vollzeitbeschäftigte | | | | | | | | | |
| Beamte und Richter | 29 581 | 28 778 | 10 810 | 15 875 | 2 075 | 18 | 803 | 519 | 284 |
| Angestellte | 22 566 | 18 670 | 1 324 | 8 993 | 8 120 | 233 | 3 896 | 2 750 | 1 146 |
| Arbeiter | 14 340 | 14 024 | 5 558 | 2 799 | 5 444 | 223 | 316 | 288 | 28 |
| Zusammen | 66 487 | 61 472 | 17 692 | 27 667 | 15 639 | 474 | 5 015 | 3 557 | 1 458 |
| Teilzeitbeschäftigte mit mindestens der Hälfte der regelmäßigen Wochenarbeitszeit (T 1) | | | | | | | | | |
| Beamte und Richter | 2 365 | 2 338 | 469 | 1 823 | 46 | - | 27 | 22 | 5 |
| Angestellte | 5 050 | 4 585 | 468 | 2 550 | 1 550 | 17 | 465 | 376 | 89 |
| Arbeiter | 3 824 | 3 612 | 842 | 853 | 1 912 | 5 | 212 | 107 | 105 |
| Zusammen | 11 239 | 10 535 | 1 779 | 5 226 | 3 508 | 22 | 704 | 505 | 199 |
| Teilzeitbeschäftigte mit weniger als der Hälfte der regelmäßigen Wochenarbeitszeit (T 2) | | | | | | | | | |
| Angestellte | 1 673 | 1 667 | 116 | 1 383 | 131 | 37 | 6 | 4 | 2 |
| Arbeiter | 660 | 585 | 187 | 105 | 291 | 2 | 75 | 55 | 20 |
| Zusammen | 2 333 | 2 252 | 303 | 1 488 | 422 | 39 | 81 | 59 | 22 |

1) Ohne rechtlich selbständige Wirtschaftsunternehmen. - 2) Ohne Soldaten, einschließlich Deutsche Bundesbahn, Deutsche Bundespost.

Ausgabenstruktur von Land und Gemeinden/Gv.
im Saarland 1989



Öffentlich Bedienstete am 30.6.1990 im Saarland
nach



Kapitel XIX A. Finanzen von Land und Gemeinden

8. Personal des Landes am 30. Juni 1990 nach

| Funktionskennziffer | Aufgabenbereich | Hauptberuflich vollzeit- | | | | | | | |
|---------------------|--|--------------------------|---------------|-----------------|-------------------------|--------------------|------------|---------------|-------------------------|
| | | insgesamt | darunter | | | Beamte und Richter | | | |
| | | | in Ausbildung | mit Zeitvertrag | | Beamte | Richter | zusammen | dar. Beamte in Ausbild. |
| insges. | dar. ABM | Beamte | Richter | zusammen | dar. Beamte in Ausbild. | | | | |
| 01, 02 | Politische Führung und zentrale Verwaltung | 4 552 | 160 | 179 | 88 | 2 426 | - | 2 426 | 151 |
| 011 | dar.: Politische Führung | 1 783 | 34 | 60 | 41 | 838 | - | 838 | 31 |
| 012 | Innere Verwaltung | 394 | 5 | 19 | - | 112 | - | 112 | - |
| 014 | Statistischer Dienst | 125 | 1 | 16 | 1 | 11 | - | 11 | - |
| 016, 017 | Steuer- und Finanzverwaltung | 1 896 | 118 | 77 | 45 | 1 381 | - | 1 381 | 118 |
| 018 | Hochbauverwaltung | 190 | 2 | 3 | 1 | 27 | - | 27 | 2 |
| 04 | Öffentliche Sicherheit u. Ordnung | 3 714 | 75 | 8 | 1 | 3 377 | - | 3 377 | 75 |
| 05 | Rechtsschutz | 2 232 | 355 | 62 | 33 | 1 461 | 284 | 1 745 | 340 |
| 052 | dar.: Ordentliche Gerichte und Staatsanwaltschaften | 1 579 | 329 | 53 | 28 | 955 | 219 | 1 174 | 314 |
| 056 | Justizvollzugsanstalten | 482 | 26 | 6 | 2 | 459 | - | 459 | 26 |
| 12, 111 | Schulen, Vorschulbildung und Unterrichtsverwaltung | 7 545 | 313 | 25 | 2 | 6 886 | - | 6 886 | 312 |
| 111 | dar.: Unterrichtsverwaltung | 23 | - | - | - | 23 | - | 23 | - |
| 121 | Grund- und Hauptschulen | 2 685 | 63 | 2 | - | 2 623 | - | 2 623 | 62 |
| 122 | Sonderschulen | 564 | - | 13 | - | 431 | - | 431 | - |
| 123 | Realschulen | 748 | 44 | 4 | - | 698 | - | 698 | 44 |
| 124 | Gymnasien | 1 758 | 188 | 2 | - | 1 563 | - | 1 563 | 188 |
| 125 | Gesamtschulen | 342 | - | 1 | 1 | 312 | - | 312 | - |
| 127 | Berufliche Schulen | 1 425 | 18 | 3 | 1 | 1 236 | - | 1 236 | 18 |
| 13 | Hochschulen | 2 241 | 93 | 521 | 4 | 667 | - | 667 | 17 |
| 131 | dar.: Universitäten | 1 976 | 88 | 513 | - | 525 | - | 525 | 17 |
| 132 | Hochschulkliniken ¹⁾ | - | - | - | - | - | - | - | - |
| 137 | Fachhochschulen | 217 | 4 | 4 | - | 115 | - | 115 | - |
| 15 | Sonstiges Bildungswesen | 36 | - | 3 | 3 | 10 | - | 10 | - |
| 16, 17, 112 | Wissenschaft und Forschung | 22 | - | 1 | 1 | 5 | - | 5 | - |
| 18, 113 | Kunst- und Kulturpflege | 24 | - | 2 | 2 | 5 | - | 5 | - |
| 2 | Soziale Sicherung | 433 | 6 | 74 | 13 | 152 | - | 152 | 3 |
| 214 | dar.: Versorgungsämter | 199 | 3 | 2 | - | 80 | - | 80 | - |
| 238 | Einricht. der Sozial- u. Jugendhilfe | 42 | - | 1 | 1 | 2 | - | 2 | - |
| 3 | Gesundheit, Sport und Erholung | 410 | 7 | 32 | 8 | 58 | - | 58 | - |
| 311 | dar.: Gesundheitsbehörden | 203 | 3 | 21 | 5 | 38 | - | 38 | - |
| 312 | Krankenhäuser und Heilstätten ¹⁾ | - | - | - | - | - | - | - | - |
| 4 | Wohnungswesen und Raumordnung | 522 | 7 | 3 | - | 266 | - | 266 | 2 |
| 5 | Ernährung, Landwirtschaft und Forsten | 92 | - | 2 | 1 | 32 | - | 32 | - |
| 6 | Energie- und Wasserwirtschaft, Gewerbe, Dienstleistungen | 225 | 10 | 8 | 6 | 77 | - | 77 | 5 |
| 7 | Verkehrs- und Nachrichtenwesen | 775 | 18 | 16 | 9 | 33 | - | 33 | - |
| 0 - 7 | Verwaltung zusammen | 22 823 | 1 044 | 936 | 171 | 15 455 | 284 | 15 739 | 905 |
| 132, 312 | Krankenhäuser (mit kaufm. Buchführung) ¹⁾ | 4 047 | 363 | 296 | 30 | 48 | - | 48 | - |
| 132 | dav.: Hochschulkliniken und Kinderklinik | 3 580 | 298 | 258 | 22 | 15 | - | 15 | - |
| 312 | Neunkirchen-Kohlhof | 467 | 65 | 38 | 8 | 33 | - | 33 | - |
| 8 | Wirtschaftsunternehmen (Land- und Forstwirtschaft) | 797 | 55 | 290 | 274 | 88 | - | 88 | 13 |
| 0 - 8 | Verwaltung, Krankenhäuser u. Wirtschaftsunternehmen insgesamt | 27 667 | 1 462 | 1 522 | 475 | 15 591 | 284 | 15 875 | 918 |

1) Krankenhäuser buchen seit 1. Januar 1981 kaufmännisch.

Aufgabenbereichen und Dienstverhältnis

| beschäftigtes Personal | | | | | | | | Teilzeitbeschäftigte mit | | | | | | Funktionskennziffer |
|------------------------|----------------|-----------------|------------|--------------|----------------|-----------------|------------|------------------------------------|--------------|------------|-----------------------------|--------------|------------|---------------------|
| Angestellte | | | | Arbeiter | | | | mindestens der Hälfte (T1) | | | weniger als der Hälfte (T2) | | | |
| zu-sammen | darunter | | | zu-sammen | darunter | | | der regelmäßigen Wochenarbeitszeit | | | | | | |
| | in Aus-bildung | mit Zeitvertrag | dar. ABM | | in Aus-bildung | mit Zeitvertrag | dar. ABM | zu-sammen | darunter | | zu-sammen | davon | | |
| | | insges. | | | | insges. | | | Angest. | Arbeiter | | Angest. | Arbeiter | |
| 1 982 | 9 | 164 | 73 | 144 | - | 15 | 15 | 482 | 322 | 31 | 2 | 1 | 1 | 01, 02 |
| 843 | 3 | 58 | 39 | 102 | - | 2 | 2 | 194 | 148 | 21 | 1 | 1 | - | 011 |
| 282 | 5 | 19 | - | - | - | - | - | 62 | 53 | - | - | - | - | 012 |
| 112 | 1 | 16 | 1 | 2 | - | - | - | 12 | 12 | - | - | - | - | 014 |
| 480 | - | 64 | 32 | 35 | - | 13 | 13 | 192 | 91 | 10 | - | - | - | 016, 017 |
| 160 | - | 3 | 1 | 3 | - | - | - | 11 | 10 | - | 1 | - | 1 | 018 |
| 164 | - | 2 | 1 | 173 | - | 6 | - | 117 | 41 | 76 | 86 | - | 86 | 04 |
| 483 | 15 | 62 | 33 | 4 | - | - | - | 249 | 141 | 46 | - | - | - | 05 |
| 403 | 15 | 53 | 28 | 2 | - | - | - | 217 | 117 | 42 | - | - | - | 052 |
| 23 | - | 6 | 2 | - | - | - | - | 4 | 2 | - | - | - | - | 056 |
| 582 | 1 | 25 | 2 | 77 | - | - | - | 2 521 | 687 | 224 | 45 | 43 | 2 | 12, 111 |
| - | - | - | - | - | - | - | - | - | - | - | - | - | - | 111 |
| 53 | 1 | 2 | - | 9 | - | - | - | 1 060 | 223 | - | 1 | 1 | - | 121 |
| 112 | - | 13 | - | 21 | - | - | - | 147 | 48 | 15 | - | - | - | 122 |
| 50 | - | 4 | - | - | - | - | - | 304 | 74 | - | 2 | 2 | - | 123 |
| 148 | - | 2 | - | 47 | - | - | - | 557 | 109 | 208 | 11 | 10 | 1 | 124 |
| 30 | - | 1 | 1 | - | - | - | - | 154 | 98 | - | - | - | - | 125 |
| 189 | - | 3 | 1 | - | - | - | - | 293 | 130 | - | 30 | 30 | - | 127 |
| 1 366 | 53 | 496 | 4 | 208 | 23 | 25 | - | 903 | 681 | 210 | 1 335 | 1 335 | - | 13 |
| 1 261 | 48 | 488 | - | 190 | 23 | 25 | - | 866 | 670 | 186 | 1 306 | 1 306 | - | 131 |
| - | - | - | - | - | - | - | - | - | - | - | - | - | - | 132 |
| 86 | 4 | 4 | - | 16 | - | - | - | 29 | 9 | 18 | 29 | 29 | - | 137 |
| 24 | - | 3 | 3 | 2 | - | - | - | 4 | 2 | 2 | 1 | - | 1 | 15 |
| 15 | - | 1 | 1 | 2 | - | - | - | 3 | 1 | 2 | 2 | 2 | - | 16, 17, 112 |
| 16 | - | 2 | 2 | 3 | - | - | - | - | - | - | - | - | - | 18, 113 |
| 232 | 3 | 47 | 8 | 49 | - | 27 | 5 | 35 | 27 | 4 | - | - | - | 2 |
| 117 | 3 | 2 | - | 2 | - | - | - | 22 | 18 | - | - | - | - | 214 |
| 34 | - | 1 | 1 | 6 | - | - | - | 4 | - | 4 | - | - | - | 238 |
| 311 | 7 | 32 | 8 | 41 | - | - | - | 104 | 86 | 16 | 2 | - | 2 | 3 |
| 159 | 3 | 21 | 5 | 6 | - | - | - | 80 | 66 | 14 | 2 | - | 2 | 311 |
| - | - | - | - | - | - | - | - | - | - | - | - | - | - | 312 |
| 152 | 5 | 3 | - | 104 | - | - | - | 26 | 19 | 3 | 2 | - | 2 | 4 |
| 50 | - | 2 | 1 | 10 | - | - | - | 8 | 5 | 3 | - | - | - | 5 |
| 135 | 5 | 8 | 6 | 13 | - | - | - | 6 | 4 | 2 | - | - | - | 6 |
| 317 | 18 | 11 | 9 | 425 | - | 5 | - | 18 | 9 | 9 | 4 | - | 4 | 7 |
| 5 829 | 116 | 858 | 151 | 1 255 | 23 | 78 | 20 | 4 476 | 2 025 | 628 | 1 479 | 1 381 | 98 | 0-7 |
| 3 105 | 363 | 276 | 27 | 894 | - | 20 | 3 | 747 | 522 | 225 | 3 | 2 | 1 | 132, 312 |
| 2 739 | 298 | 241 | 21 | 826 | - | 17 | 1 | 642 | 478 | 164 | 3 | 2 | 1 | 132 |
| 366 | 65 | 35 | 6 | 68 | - | 3 | 2 | 105 | 44 | 61 | - | - | - | 312 |
| 59 | - | 27 | 11 | 650 | 42 | 263 | 263 | 3 | 3 | - | 6 | - | 6 | 8 |
| 8 993 | 479 | 1 161 | 189 | 2 799 | 65 | 361 | 286 | 5 226 | 2 550 | 853 | 1 488 | 1 383 | 105 | 0-8 |

Kapitel XIX A. Finanzen von Land und Gemeinden

9. Personal des Stadtverbandes Saarbrücken, der Landkreise und kreisangehörigen Gemeinden am 30. Juni 1990 nach dem Dienstverhältnis

| Stadtverband Landkreis Gemeinde | Einwohner- stand am 30. Juni 1990 | Vollzeitbeschäftigte | | | | | | | | Teilzeit- beschäftigte ¹⁾²⁾ (T1 u. T2) |
|---------------------------------------|--|----------------------|------------------|---------------|------------------------------|--------------------|----------------|--------------|---|---|
| | | Beamte | Ange- stellte | Arbei- ter | ins- gesamt ²⁾ | darunter Personal | | | der rechtl. unselb- ständigen Wirt- schafts- untern. | |
| | | | | | | in Aus- bildung | ins- gesamt | dar.: ABM | | |
| Stadtverband Saarbrücken | 360 511 | 88 | 724 | 113 | 925 | 97 | 63 | 27 | - | 177 |
| Saarbrücken, Landeshauptstadt | 191 249 | 598 | 2 653 | 1 356 | 4 607 | 229 | 432 | 244 | 94 | 899 |
| Friedrichsthal, Stadt | 11 997 | 22 | 35 | 47 | 104 | 2 | - | - | 5 | 35 |
| Großrosseln | 10 301 | 15 | 21 | 37 | 73 | 1 | 17 | 16 | - | 16 |
| Heusweiler | 20 232 | 21 | 51 | 51 | 123 | 2 | 20 | 13 | 11 | 47 |
| Kleinblittersdorf | 12 717 | 15 | 30 | 46 | 91 | 1 | 18 | 17 | 7 | 16 |
| Püttlingen, Stadt | 20 727 | 35 | 81 | 80 | 196 | 5 | 35 | 30 | 27 | 38 |
| Quierschied | 15 509 | 18 | 54 | 83 | 155 | 2 | 48 | 45 | 4 | 31 |
| Riegelesberg | 14 229 | 19 | 36 | 42 | 97 | - | 6 | 6 | 10 | 23 |
| Sulzbach/Saar, Stadt | 19 912 | 32 | 67 | 105 | 204 | 3 | 46 | 46 | - | 20 |
| Völklingen, Stadt | 43 638 | 95 | 290 | 347 | 732 | 31 | 60 | 29 | 226 | 88 |
| Zusammen | 360 511 | 958 | 4 042 | 2 307 | 7 307 | 373 | 745 | 473 | 384 | 1 390 |
| Landkreis Merzig-Wadern | 101 313 | 20 | 364 | 67 | 451 | 61 | 20 | 6 | - | 149 |
| Beckingen | 15 486 | 17 | 29 | 54 | 100 | 3 | 31 | 28 | 8 | 24 |
| Losheim | 15 334 | 15 | 44 | 54 | 113 | 4 | 25 | 23 | 17 | 34 |
| Merzig, Kreisstadt | 29 807 | 41 | 109 | 132 | 282 | 4 | 42 | 39 | 36 | 49 |
| Mettlach | 11 933 | 15 | 41 | 55 | 111 | 1 | 18 | 15 | 8 | 14 |
| Perl | 5 992 | 12 | 15 | 24 | 51 | - | 6 | 5 | 6 | 5 |
| Wadern, Stadt | 16 421 | 16 | 50 | 54 | 120 | 8 | 16 | 11 | 7 | 25 |
| Weiskirchen | 6 340 | 9 | 17 | 17 | 43 | - | 5 | 4 | 2 | 14 |
| Zusammen | 101 313 | 145 | 669 | 457 | 1 271 | 81 | 163 | 131 | 84 | 314 |
| Landkreis Neunkirchen | 148 925 | 34 | 349 | 60 | 443 | 54 | 23 | 10 | - | 209 |
| Eppelborn | 18 649 | 24 | 30 | 46 | 100 | 1 | 26 | 26 | - | 21 |
| Illingen | 18 694 | 27 | 38 | 55 | 120 | 4 | 16 | 5 | - | 42 |
| Merchweiler | 11 649 | 10 | 26 | 35 | 71 | 2 | 8 | 8 | 3 | 4 |
| Neunkirchen/Saar, Kreisstadt | 51 478 | 92 | 686 | 340 | 1 118 | 79 | 43 | 19 | - | 213 |
| Ottweiler, Stadt | 15 435 | 17 | 46 | 33 | 96 | 1 | 3 | - | - | 45 |
| Schiffweiler | 17 382 | 18 | 39 | 42 | 99 | - | 9 | - | - | 43 |
| Spiesen-Elversberg | 15 638 | 18 | 29 | 38 | 85 | 2 | 6 | 6 | - | 38 |
| Zusammen | 148 925 | 240 | 1 243 | 649 | 2 132 | 143 | 134 | 74 | 3 | 615 |
| Landkreis Saarlouis | 212 257 | 34 | 153 | 41 | 228 | 6 | 49 | 42 | - | 135 |
| Dillingen/Saar, Stadt | 21 651 | 34 | 90 | 127 | 251 | 10 | 49 | 32 | - | 51 |
| Lebach, Stadt | 23 943 | 26 | 95 | 80 | 201 | 10 | 46 | 44 | 16 | 91 |
| Nalbach | 9 500 | 6 | 24 | 36 | 66 | - | 20 | - | 3 | 15 |
| Rehlingen-Siersburg | 14 922 | 20 | 29 | 41 | 90 | 2 | 13 | 12 | 14 | 22 |
| Saarlouis, Kreisstadt | 38 130 | 83 | 205 | 196 | 484 | 20 | 67 | 28 | - ³⁾ | 99 |
| Saarwellingen | 14 008 | 19 | 41 | 52 | 112 | - | 24 | 24 | 11 | 30 |
| Schmelz | 16 791 | 17 | 43 | 62 | 122 | 1 | 21 | 20 | 6 | 37 |
| Schwalbach/Saar | 19 012 | 28 | 67 | 74 | 169 | 12 | 51 | 45 | - | 70 |
| Überherrn | 11 377 | 11 | 27 | 25 | 63 | 1 | 1 | - | 2 | 44 |
| Wadgassen | 18 471 | 19 | 61 | 82 | 162 | 2 | 46 | 44 | 5 | 49 |
| Wallertangen | 10 116 | 14 | 45 | 35 | 94 | 3 | 15 | 8 | - | 19 |
| Bous/Saar | 7 548 | 9 | 37 | 45 | 91 | 1 | 27 | 15 | - | 19 |
| Énsdorf | 6 788 | 10 | 22 | 28 | 60 | - | 12 | 10 | 2 | 22 |
| Zusammen | 212 257 | 330 | 939 | 924 | 2 193 | 68 | 441 | 324 | 59 | 703 |
| Saarpfalz-Kreis | 153 854 | 37 | 293 | 52 | 382 | 18 | 45 | 18 | - | 207 |
| Bexbach, Stadt | 19 079 | 23 | 75 | 65 | 163 | 6 | 13 | 13 | - | 51 |
| Blieskastel, Stadt | 22 511 | 27 | 80 | 146 | 253 | 2 | 67 | 54 | 20 | 61 |
| Gersheim | 7 003 | 9 | 24 | 12 | 45 | - | 6 | 5 | - | 16 |
| Homburg/Saar, Kreisstadt | 43 286 | 76 | 164 | 169 | 409 | 10 | 23 | 15 | - ³⁾ | 69 |
| Kirkel | 9 538 | 12 | 34 | 32 | 78 | 1 | 4 | 3 | 19 | 26 |
| Mandelbachtal | 11 603 | 14 | 34 | 24 | 72 | 1 | 1 | 1 | 11 | 34 |
| St. Ingbert, Stadt | 40 834 | 64 | 184 | 272 | 520 | 9 | 63 | 47 | 102 | 141 |
| Zusammen | 153 854 | 262 | 888 | 772 | 1 922 | 47 | 222 | 156 | 152 | 605 |
| Landkreis St. Wendel | 93 113 | 29 | 90 | 25 | 144 | - | 19 | 10 | 28 | 104 |
| Freisen | 8 353 | 8 | 15 | 19 | 42 | - | 7 | 7 | - | 16 |
| Marpingen | 11 334 | 12 | 18 | 36 | 66 | 3 | 12 | 11 | - | 10 |
| Namborn | 7 438 | 9 | 17 | 34 | 60 | - | 19 | 18 | 2 | 31 |
| Nohfelden | 10 819 | 14 | 22 | 25 | 61 | 1 | 9 | 8 | - | 16 |
| Nonnweiler | 8 754 | 12 | 15 | 24 | 51 | - | 9 | 8 | 2 | 29 |
| Oberthal | 6 527 | 9 | 23 | 27 | 59 | 4 | 7 | 6 | - | 14 |
| St. Wendel, Kreisstadt | 27 103 | 33 | 104 | 118 | 255 | 2 | 64 | 49 | - | 58 |
| Tholey | 12 785 | 14 | 35 | 27 | 76 | - | 14 | 14 | 6 | 25 |
| Zusammen | 93 113 | 140 | 339 | 335 | 814 | 10 | 160 | 131 | 38 | 303 |
| Gemeinden/Gv. insgesamt | 1 069 973 | 2 075 | 8 120 | 5 444 | 15 639 | 722 | 1 865 | 1 289 | 720 | 3 930 |

1) T1 = Teilzeitbeschäftigte mit mindestens der Hälfte der regelmäßigen Wochenarbeitsstunden eines Vollzeitbeschäftigten. T2 = Teilzeitbeschäftigte mit weniger als der Hälfte der regelmäßigen Wochenarbeitsstunden eines Vollzeitbeschäftigten. - 2) Einschließlich Personal der Krankenhäuser und der rechtlich unselbständigen Wirtschaftsunternehmen. - 3) Umwandlung der Stadtwerke der Kreisstadt Homburg und der Kreisstadt Saarlouis in eine GmbH zum 1.1.1989.

10. Versorgungsempfänger des Landes, der Gemeinden/Gv. und der Sozialversicherungsträger am 1. Februar 1992

| Dienstverhältnis | Empfänger von | | | | | |
|------------------|--|--------------------------|--------------------------------------|--------------------------|--------------------|------|
| | Versorgungs- bezügen insgesamt ¹⁾ | Ruhegehalt ¹⁾ | Witwen-/ Witwergeld ¹⁾ | Waisengeld ¹⁾ | | |
| | | | | 12 % | 20 % ²⁾ | 30 % |
| | | | | des Ruhegehalts | | |
| 1 | 2 | 3 | 4 | 5 | 6 | |

I. Allgemeine Versorgungsempfänger einschließlich Personenkreis nach Kapitel II G 131

1. Verwaltung einschließlich rechtlich unselbständiger Wirtschaftsunternehmen des Landes

| | | | | | | |
|--------------------------|--------------|--------------|--------------|------------|-----------|-----------|
| Beamte und Richter | 8 486 | 5 143 | 2 946 | 297 | 90 | 10 |
| DO-Angestellte | - | - | - | - | - | - |
| Angestellte und Arbeiter | 3 | - | 3 | - | - | - |
| Insgesamt | 8 489 | 5 143 | 2 949 | 297 | 90 | 10 |

2. Verwaltung einschl. rechtlich unselbständiger Wirtschaftsunternehmen der Gemeinden/Gv.

| | | | | | | |
|--------------------------|--------------|--------------|------------|-----------|-----------|----------|
| Beamte und Richter | 2 140 | 1 097 | 972 | 58 | 13 | - |
| Angestellte und Arbeiter | 21 | 6 | 14 | - | 1 | - |
| Insgesamt | 2 161 | 1 103 | 986 | 58 | 14 | - |

3. Sozialversicherungsträger unter Aufsicht des Landes

| | | | | | | |
|--------------------------|------------|------------|------------|-----------|----------|----------|
| Beamte und Richter | 406 | 228 | 167 | 10 | 1 | - |
| DO-Angestellte | 63 | 34 | 26 | 3 | - | - |
| Angestellte und Arbeiter | - | - | - | - | - | - |
| Insgesamt | 469 | 262 | 193 | 13 | 1 | - |

davon: a) Träger der Krankenversicherung

| | | | | | | |
|--------------------------|------------|------------|------------|-----------|----------|----------|
| Beamte und Richter | 255 | 146 | 101 | 7 | 1 | - |
| DO-Angestellte | 52 | 27 | 22 | 3 | - | - |
| Angestellte und Arbeiter | - | - | - | - | - | - |
| Insgesamt | 307 | 173 | 123 | 10 | 1 | - |

b) Träger der Unfallversicherung

| | | | | | | |
|--------------------------|-----------|----------|----------|----------|----------|----------|
| Beamte und Richter | 5 | 3 | 2 | - | - | - |
| DO-Angestellte | 9 | 6 | 3 | - | - | - |
| Angestellte und Arbeiter | - | - | - | - | - | - |
| Insgesamt | 14 | 9 | 5 | - | - | - |

c) Träger der Rentenversicherung³⁾

| | | | | | | |
|--------------------------|------------|-----------|-----------|----------|----------|----------|
| Beamte und Richter | 146 | 79 | 64 | 3 | - | - |
| DO-Angestellte | 2 | 1 | 1 | - | - | - |
| Angestellte und Arbeiter | - | - | - | - | - | - |
| Insgesamt | 148 | 80 | 65 | 3 | - | - |

II. Versorgungsempfänger nach Kapitel I G 131

1. Verwaltung einschließlich rechtlich unselbständiger Wirtschaftsunternehmen des Landes

| | | | | | | |
|--|------------|------------|------------|----------|----------|----------|
| Beamte und Richter | 130 | 20 | 109 | 1 | - | - |
| Ehemalige Berufssoldaten und RAD-Führer | 842 | 231 | 603 | 5 | 3 | - |
| DO-Angestellte | - | - | - | - | - | - |
| Angestellte nach § 52 Abs. 1 G 131 | - | - | - | - | - | - |
| Angestellte und Arbeiter nach § 52 Abs. 2 G 131 | 3 | 1 | 2 | - | - | - |
| Insgesamt | 975 | 252 | 714 | 6 | 3 | - |

1) Einschl. der Bezieher entsprechender Unterhaltsbeiträge.-2) Einschl. der Halbwaisen Wiederverheirateter und einschl. derjenigen Halbwaisen, deren Mutter bzw. Vater aus anderen Gründen (fals einer Wiederheirat) nicht zum Bezug von Witwen-/Witwergeld oder eines entsprechenden Unterhaltsbeitrages berechtigt ist (vgl. § 24 Abs. 2 i.V. m. § 19 Abs. 1 S. 2 und § 61 Abs. 1 Ziff. 2 sowie § 25 Abs. 2 i.V.m. § 61 Abs. 1 Ziff. 2 BeamtVG). 3) Einschl. Zusatzversorgungsträger.

Kapitel XIX A. Finanzen von Land und Gemeinden

11. Entwicklung der fundierten Schulden von Land, Gemeinden und Gemeindeverbänden in den Jahren 1969 bis 1991^{*)}

| Jahr | Land | | | Gemeinden/Gv. | | | Insgesamt | | |
|------|------------|---------------------------|-------------------------------|---------------|---------------------------|-------------------------------|------------|---------------------------|-------------------------------|
| | 1 000 DM | Veränderung zum Vorjahr % | DM je Einwohner ¹⁾ | 1 000 DM | Veränderung zum Vorjahr % | DM je Einwohner ¹⁾ | 1 000 DM | Veränderung zum Vorjahr % | DM je Einwohner ¹⁾ |
| 1969 | 1 086 004 | - 0,3 | 962 | 740 840 | + 8,4 | 656 | 1 826 844 | + 3,1 | 1 618 |
| 1970 | 1 084 132 | - 0,2 | 962 | 828 430 | + 11,8 | 735 | 1 912 562 | + 4,7 | 1 697 |
| 1971 | 1 110 416 | + 2,4 | 989 | 927 703 | + 12,0 | 827 | 2 038 119 | + 6,6 | 1 816 |
| 1972 | 1 253 514 | + 12,9 | 1 118 | 1 071 217 | + 15,5 | 956 | 2 324 731 | + 14,1 | 2 074 |
| 1973 | 1 346 996 | + 7,5 | 1 207 | 1 249 606 | + 16,7 | 1 120 | 2 596 602 | + 11,7 | 2 327 |
| 1974 | 1 527 450 | + 13,4 | 1 378 | 1 239 979 | - 0,8 | 1 119 | 2 767 429 | + 6,6 | 2 497 |
| 1975 | 1 933 671 | + 26,6 | 1 758 | 1 323 498 | + 6,7 | 1 203 | 3 257 169 | + 17,7 | 2 960 |
| 1976 | 2 308 277 | + 19,4 | 2 112 | 1 486 517 | + 12,3 | 1 360 | 3 794 794 | + 16,5 | 3 472 |
| 1977 | 2 521 999 | + 9,3 | 2 323 | 1 589 169 | + 6,9 | 1 464 | 4 111 168 | + 8,3 | 3 787 |
| 1978 | 2 732 633 | + 8,4 | 2 538 | 1 653 650 | + 4,1 | 1 536 | 4 386 283 | + 6,7 | 4 074 |
| 1979 | 3 161 349 | + 15,7 | 2 955 | 1 820 476 | + 10,0 | 1 702 | 4 981 825 | + 13,6 | 4 656 |
| 1980 | 3 603 371 | + 14,0 | 3 374 | 1 976 131 | + 8,6 | 1 850 | 5 579 502 | + 12,0 | 5 224 |
| 1981 | 4 165 644 | + 15,6 | 3 914 | 2 119 331 | + 7,2 | 1 991 | 6 284 975 | + 12,6 | 5 905 |
| 1982 | 5 139 212 | + 23,4 | 4 846 | 2 205 749 | + 4,1 | 2 080 | 7 344 961 | + 16,9 | 6 926 |
| 1983 | 6 087 380 | + 18,4 | 5 777 | 2 313 996 | + 4,9 | 2 196 | 8 401 376 | + 14,4 | 7 974 |
| 1984 | 6 865 308 | + 12,8 | 6 529 | 2 390 484 | + 3,3 | 2 273 | 9 255 792 | + 10,2 | 8 802 |
| 1985 | 7 594 802 | + 10,6 | 7 245 | 2 436 693 | + 1,9 | 2 324 | 10 031 495 | + 8,4 | 9 569 |
| 1986 | 8 256 261 | + 8,7 | 7 913 | 2 487 268 | + 2,1 | 2 384 | 10 743 529 | + 7,1 | 10 297 |
| 1987 | 9 118 717 | + 10,4 | 8 640 | 2 625 772 | + 5,6 | 2 488 | 11 744 489 | + 9,3 | 11 128 |
| 1988 | 9 894 614 | + 8,5 | 9 395 | 2 629 864 | + 0,2 | 2 497 | 12 524 478 | + 6,6 | 11 892 |
| 1989 | 10 809 130 | + 9,2 | 10 241 | 2 595 891 | - 1,3 | 2 459 | 13 405 021 | + 7,0 | 12 700 |
| 1990 | 11 796 503 | + 9,1 | 11 025 | 2 599 097 | + 0,1 | 2 429 | 14 395 600 | + 7,4 | 13 454 |
| 1991 | 12 487 479 | + 5,9 | 11 621 | 2 534 062 | - 2,5 | 2 358 | 15 021 541 | + 4,3 | 13 979 |

*) Die Ergebnisse von 1966 bis 1973 wurden an die Erhebungen nach der Gebietsreform von 1974 angeglichen. - 1) Bevölkerungsstand jeweils 30. Juni, ab 1987 auf Basis der VZ 1987.

**12. Schuldenstand des Landes, der Gemeinden/Gv., der kommunalen Krankenhäuser
und der kommunalen Zweckverbände nach Arten
am 31. Dezember 1990 in 1 000 DM**

| Art der Schulden | Insgesamt | Land | Gemeinden/ Gv. | Kommunale Kranken- häuser | Kommunale Zweck- verbände |
|--|-------------------|-------------------|-------------------|---------------------------------|---------------------------------|
| Schulden aus Kreditmarktmitteln (inländisch) | 14 455 830 | 11 391 895 | 2 554 520 | 22 996 | 486 419 |
| davon: | | | | | |
| Kreditmarktmittel im engeren Sinne | 14 299 470 | 11 248 784 | 2 543 471 | 22 990 | 484 225 |
| davon: | | | | | |
| Anleihen | - | - | - | - | - |
| Bundesschatzbriefe | - | - | - | - | - |
| Kassenobligationen | 150 000 | 150 000 | - | - | - |
| Unverzinsliche Schatzanweisungen | - | - | - | - | - |
| Steuergutscheine | - | - | - | - | - |
| Schulden bei | | | | | |
| der Deutschen Bundesbank | - | - | - | - | - |
| Banken und Sparkassen | 12 823 889 | 9 773 784 | 2 542 890 | 22 990 | 484 225 |
| Bausparkassen | 181 | - | 181 | - | - |
| Versicherungsunternehmen | 1 131 350 | 1 131 000 | 350 | - | - |
| der Deutschen Bundesbahn und der Deutschen Bundespost | 47 000 | 47 000 | - | - | - |
| Übrige Kreditmarktschulden | 147 050 | 147 000 | 50 | - | - |
| Kredite von Sozialversicherungen | 156 360 | 143 111 | 11 049 | 6 | 2 194 |
| davon: | | | | | |
| Schulden bei | | | | | |
| der Bundesanstalt für Arbeit | 1 784 | - | 1 784 | - | - |
| Sozialversicherungen | 1 056 | 1 000 | 56 | - | - |
| Öffentlichen Zusatzversorgungseinricht. | 153 520 | 142 111 | 9 209 | 6 | 2 194 |
| Ausgleichsforderungen | - | - | - | - | - |
| Auslandsschulden | 172 000 | 172 000 | - | - | - |
| davon: | | | | | |
| Nachkriegsauslandsschulden | 172 000 | 172 000 | - | - | - |
| Schulden bei Verwaltungen | 314 372 | 232 608 | 44 577 | - | 37 187 |
| davon: | | | | | |
| Beim Bund und LAF | 235 450 | 232 608 | 2 825 | - | 17 |
| beim ERP-Sondervermögen | 48 937 | - | 11 773 | - | 37 164 |
| bei Ländern | 26 766 | - | 26 760 | - | 6 |
| bei Gemeinden/Gv. | 2 464 | - | 2 464 | - | - |
| bei Zweckverbänden | 755 | - | 755 | - | - |
| FUNDIERTE SCHULDEN INSGESAMT | 14 942 202 | 11 796 503 | 2 599 097 | 22 996 | 523 606 |
| Außerdem: | | | | | |
| Kassenverstärkungskredite | 284 865 | 84 872 | 150 811 | 4 316 | 44 866 |
| davon: | | | | | |
| Schatzwechsel | - | - | - | - | - |
| Unverzinsliche Schatzanweisungen | - | - | - | - | - |
| Buchkredite der Deutschen Bundesbank | - | - | - | - | - |
| Sonstige Kassenkredite | 84 872 | 84 872 | - | - | - |
| Innere Schulden | 661 | - | 661 | - | - |
| Mittel von Sonderrücklagen | 661 | - | 661 | - | - |
| Mittel von Sondervermögen ohne Sonderrechnung | - | - | - | - | - |

B. Steuern

Vorbemerkungen

Die Ergebnisse der Steuerstatistiken sind als Orientierungsmaßstab und Entscheidungsgrundlage in erster Linie für die Finanz- und Steuerpolitik mit ihren weitreichenden Folgen wirtschaftlicher und sozialer Art von besonderer Bedeutung. Sie liefern detaillierte Informationen über die Umsätze und Einkünfte der Unternehmen und freien Berufe in den verschiedenen Wirtschaftsbereichen der Volkswirtschaft und damit wichtiges Material für die allgemeine und branchenspezifische Wirtschaftsbeobachtung; sie geben Auskunft über die Einkommen aus selbständiger und nichtselbständiger Arbeit, über die Vermögensbildung und -streuung sowie über Ertrag und Kapitalausstattung der Gewerbebetriebe.

Die Statistiken stellen in steuerpolitischer Hinsicht das Basismaterial für Modellrechnungen z.B. zur Quantifizierung von geplanten Rechtsänderungen oder zur Steuerschätzung zur Verfügung, die wichtige Aufschlüsse über Struktur und Wirkungsweise des Steuersystems, insbesondere die Be- und Entlastungswirkungen auf die Steuersubjekte, vermitteln.

Als Sekundärstatistik beruht die **Umsatzsteuerstatistik** auf den Unterlagen der Finanzverwaltung, und zwar liegen ihr die Umsatzsteuer-Voranmeldungen zugrunde, die dem Statistischen Landesamt in Form maschineller Datenträger zur Auswertung überlassen werden. Die Anknüpfung an das Voranmeldungsverfahren erfolgt, um möglichst rasch Ergebnisse vorlegen zu können. Dies wäre nicht möglich, wenn erst die Veranlagung abgewartet werden müßte.

Die Umsatzsteuerstatistik beschränkt sich in Anlehnung an die steuerlichen Gegebenheiten auf die Erfassung der Unternehmen mit steuerbarem Jahresumsatz über 20 000 DM. Ausgeschlossen bleiben auch die Umsätze derjenigen Unternehmen, die wegen hoher steuerfreier Umsätze keine Voranmeldung abzugeben haben, wie steuerfreie Banken- und Versicherungsumsätze, die nicht zum Vorsteuerabzug berechtigen. Eine weitere Erfassungslücke ergibt sich aus der steuerrechtlichen Sonderregelung für die Landwirtschaft.

Als Umsatzsteuerpflichtige gelten Unternehmen im Sinne des § 2 Abs. 1 UStG. Das Unternehmen umfaßt die gesamte gewerbliche oder berufliche Tätigkeit des Unternehmers, die selbständig und nachhaltig zur Erzielung von Einnahmen ausgeübt wird, auch wenn die Gewinnabsicht fehlt.

Unterhält ein Unternehmen mehrere Betriebe oder besteht ein Unternehmen aus mehreren örtlichen Einheiten wie Filialen, Zweigbetrieben, Tochterunternehmen bei Organschaften, so wird es jeweils als gesamte Einheit mit dem gesamten Jahresumsatz von dem für den Sitz der Geschäftsleitung zuständigen Finanzamt zentral erfaßt.

Der in dreijährigem Turnus durchzuführenden **Lohnsteuerstatistik** dienen als Erhebungsunterlagen die von der Finanzverwaltung zur Verfügung gestellten Magnetbänder mit Daten der Steuerpflichtigen mit maschinellm Lohnsteuerjahresausgleich und maschineller Einkommensteueranmeldung sowie die Lohnsteuerkarten der übrigen Lohnsteuerpflichtigen (sog. manuelle Fälle).

Als Erhebungsform der Einkommensteuer für Einkünfte aus nichtselbständiger Arbeit stellt die Lohnsteuer keine eigenständige Steuerart dar.

Rechtsgrundlage bildet das Einkommensteuergesetz.

Die Lohnsteuerstatistik erfaßt alle veranlagten und nichtveranlagten lohnsteuerpflichtigen Arbeitnehmer. Ausgangspunkt für die Berechnung der Lohnsteuer bildet der Bruttoarbeitslohn. Zur Summe der Einkünfte gelangt man durch Abzug der Werbungskosten, des Arbeitnehmer- und des Weihnachtsfreibetrags sowie unter Hinzurechnung der Einkünfte aus anderen Einkunftsarten. Das Einkommen resultiert hieraus nach einer Kürzung um Sonderausgaben und außergewöhnliche Belastungen sowie - falls der Steuerpflichtige das 64. Lebensjahr vollendet hat - um den Altersentlastungsbetrag.

Nach Abzug weiterer Freibeträge ergibt sich letztlich das zu versteuernde Einkommen.

Die Lohnsteuer berechnet sich nach den aus den Einkommensteuertabellen abgeleiteten Lohnsteuertabellen, wobei eine Einordnung des Arbeitnehmers entsprechend dem Familienstand in die zugehörige Steuerklasse erfolgt.

Als Ausgangsmaterial für die **Einkommensteuerstatistik**, die in dreijährigen Abständen durchgeführt wird, dienen die bei maschineller Veranlagung erstellten Datenträger.

Zur Ermittlung der Bemessungsgrundlage wird von den in den einzelnen Einkunftsarten erzielten Einkünften ausgegangen. Das sind bei Land- und Forstwirtschaft, Gewerbebetrieben und selbständiger Arbeit der Gewinn, bei den übrigen Einkunftsarten der Überschuß der Einnahmen über die Werbungskosten. Die Summe der Gewinne bzw. Überschüsse ergibt nach Ausgleich mit Verlusten den Gesamtbetrag der Einkünfte. Seine Verminderung an Sonderausgaben und Freibeträgen für freie Berufe führt zum Einkommen.

Von diesem gelangt man durch eine Reihe weiterer Abzüge zum zu versteuernden Einkommen. Nach ihm bemißt sich die zu zahlende Abgabe auf Grund des betreffenden Steuertarifs.

In die **Körperschaftsteuerstatistik**, die alle drei Jahre aufbereitet wird, sind Körperschaften, Personenvereinigungen und Vermögensmassen einbezogen, sofern ihre Geschäftsleitung im Inland gelegen ist. Der Gewinn im steuerrechtlichen Sinne ergibt sich durch Zu- und Abschläge zum Bilanzgewinn. Bei einer körperschaftsteuerrechtlichen Organschaft ist gegebenenfalls noch der Gewinn der Organgesellschaft dem des Organträgers zuzurechnen. Vermindert man den Gewinn um den Spenden- und Verlustabzug, so ergibt sich das in der Statistik nachgewiesene Einkommen.

Die Aufbereitung erfolgt in Anbetracht der geringen Zahl von Zensiten im manuellen Verfahren an Hand von Durchschriften der Steuerbescheide.

Die **Vermögensteuerstatistik** wird alle drei Jahre in Verbindung mit der Hauptveranlagung zur Vermögensteuer durchgeführt. Der Statistik liegen die Vermögensteuerbescheide für natürliche und juristische Personen zugrunde, die in anonymisierter Form vorwiegend auf Magnetbändern von der Finanzverwaltung für die statistische Aufbereitung zur Verfügung gestellt werden.

Die Vermögensteuerstatistik umfaßt alle veranlagten Vermögensteuerpflichtigen, die eine Vermögensteuererklärung abzugeben haben. Die Vermögensgrenze, deren Überschreitung zur Erklärung verpflichtet, ist für unbeschränkt Steuerpflichtige das nach steuerlichen Kriterien bemessene Gesamtvermögen, wenn es

- bei allen veranlagten natürlichen Personen 70 000 DM übersteigt,
- bei zusammen veranlagten Personen (Ehegatten, Kinder) den Betrag übersteigt, der sich ergibt, wenn für jede Person 70 000 DM angesetzt werden.
- bei nichtnatürlichen Personen mindestens 20 000 DM beträgt.

Beschränkt Vermögensteuerpflichtige haben eine Vermögensteuererklärung über ihr Inlandvermögen abzugeben, wenn dieses mindestens 20 000 DM beträgt.

Als Grundlage der Vermögensbesteuerung und der Besteuerung des Gewerbekapitals im Rahmen der Gewerbesteuer bewerten die Finanzämter das Vermögen der Gewerbebetriebe und der freien Berufe. Die daran anknüpfende **Statistik der Einheitswerte der gewerblichen Betriebe** informiert über Größe und Aufbau des in den Unternehmen investierten Vermögens und über die Finanzierung dieser Vermögensanlagen, wobei es sich hierbei um die nach den steuerlichen Voraussetzungen festgestellten Werte handelt.

Die Einheitsbewertung der gewerblichen Betriebe umfaßt die Betriebe in allen Wirtschaftszweigen außerhalb der Land- und Forstwirtschaft. Ermittelt wird der Einheitswert für jeden einzelnen Betrieb, der eine selbständig organisatorische Einheit darstellt.

Bewertungsmaßstab ist der Teilwert: Teilwert ist der Betrag, den ein Erwerber des gesamten Unternehmens im Rahmen des Gesamtkaufpreises für das einzelne Wirtschaftsgut einsetzen würde, wenn er das Unternehmen fortführt. Eine Feststellung des Einheitswertes unterbleibt, wenn sie für steuerliche Zwecke nicht erforderlich ist. Dadurch sind in der Einheitswertstatistik nicht alle Unternehmen erfaßt.

1. Umsatzsteuerpflicht. Untern., Umsatz u. Umsatzsteuer nach wirtschaftl. Gliederung 1990

| Nr. der Systematik | Wirtschaftszweig | Steuerpflichtige ¹⁾ | Steuerbarer Umsatz ²⁾ | Umsatzsteuer | | |
|--------------------|---|--------------------------------|----------------------------------|---------------------------------|------------------------------|----------------------------|
| | | | | Vor Abzug der Vorsteuer-Beträge | Abziehbare Vorsteuer-Beträge | Umsatzsteuer-vorauszahlung |
| | | | | in 1 000 DM | | |
| 0 | Land- und Forstwirtschaft, Fischerei | 283 | 91 261 | 9 678 | 6 740 | 2 637 |
| 01 | Landwirtschaft | 82 | 25 163 | 2 023 | 2 002 | -210 |
| 03 | Gewerbliche Gärtnerei und Tierhaltung | 124 | 46 223 | 5 322 | 3 366 | 1 886 |
| 03100 | dar.: gewerbliche Gärtnerei | 104 | 41 318 | 4 900 | 2 941 | 1 897 |
| 05 | Forstwirtschaft | 74 | 17 704 | 2 202 | 1 220 | 983 |
| 1-3 | Produzierendes Gewerbe | 6 827 | 29 692 277 | 3 419 105 | 2 741 860 | 662 895 |
| 1 | Energie- und Wasserversorgung, Bergbau | 57 | 8 166 451 | 1 059 088 | 831 496 | 226 282 |
| 10 | Elektrizitäts-, Gas-, Fernwärme und Wasserversorgung | 52 | 3 142 614 | 399 834 | 336 009 | 63 208 |
| 101 | dar.: Elektrizitätsversorgung | 9 | 1 152 005 | 134 888 | 109 282 | 25 357 |
| 107 | Wasserversorgung | 28 | 229 247 | 27 473 | 23 266 | 4 206 |
| 11 | Bergbau | 5 | 5 023 836 | 659 253 | 495 487 | 163 073 |
| 1101 | dav.: Steinkohlenbergbau, Kokerei | 5 | 5 023 836 | 659 253 | 495 487 | 163 073 |
| 2 | Verarbeitendes Gewerbe | 3 906 | 18 351 412 | 1 925 246 | 1 664 027 | 248 546 |
| 20 | Chemische Industrie usw., Mineralölverarbeitung | 43 | 385 959 | 49 966 | 40 428 | 9 510 |
| 200 | Chemische Industrie | 42 | 384 365 | 49 743 | 40 334 | 9 381 |
| 2001 | dav.: H.v. chem. Grundstoffen (auch m. anschl. Weiterverarb.) | 7 | 167 921 | 21 662 | 19 755 | 1 906 |
| 2002 | H.v. chem. Erzeugnissen für Gewerbe, Landwirtschaft | 11 | 113 861 | 14 716 | 11 831 | 2 866 |
| 2003 | H.v. chem. Erzeugnissen für priv. Verbrauch, Verwalt. | 24 | 102 583 | 13 366 | 8 748 | 4 609 |
| 21 | H.v. Kunststoff- und Gummiwaren | 53 | 526 254 | 66 750 | 51 454 | 8 907 |
| 210 | dar.: H.v. Kunststoffwaren | 46 | 504 338 | 63 846 | 49 461 | 7 996 |
| 22 | Gewinnung u. Verarb. v. Steinen u. Erden, Feinkeramik, Glas | 205 | 1 627 514 | 168 495 | 134 017 | 34 210 |
| 221 | dar.: Gewinnung von Steinen und Erden | 39 | 168 552 | 20 760 | 13 158 | 7 601 |
| 222 | Verarbeit. v. Steinen u. Erden (ohne Grobker., Schleifm.) | 134 | 194 662 | 26 673 | 19 419 | 7 254 |
| 2223 | H.v. Betonerzeugnissen (ohne Fertigteilbauten) | 30 | 65 715 | 8 908 | 6 369 | 2 538 |
| 22237 | Herstellung von Betonerzeugnissen, a.n.g. | 26 | 62 351 | 8 437 | 6 074 | 2 362 |
| 2228 | Verarbeitung von Natursteinen, a.n.g. | 91 | 43 832 | 6 102 | 3 385 | 2 716 |
| 223 | Grobkeramik | 6 | 12 785 | 1 045 | 927 | 118 |
| 224 | Feinkeramik | 11 | 1 208 834 | 115 504 | 96 485 | 18 752 |
| 227 | Herstellung und Verarbeitung von Glas | 12 | 35 122 | 3 847 | 3 538 | 308 |
| 23 | Metallerzeugung und -bearbeitung | 345 | 6 279 763 | 555 718 | 544 206 | 11 173 |
| 230-232 | Eisenschaffende Industrie | 4 | 5 452 428 | 460 323 | 472 939 | -12 929 |
| 233 | NE-Metallerzeugung, NE-Metallhalbzeugwerke | 6 | 13 943 | 1 952 | 1 302 | 633 |
| 234 | Eisen-, Stahl- und Tempergießerei | 8 | 201 456 | 18 638 | 16 269 | 2 364 |
| 236 | NE-Metallgießerei | 8 | 87 631 | 9 637 | 9 391 | 245 ³⁾ |
| 237 | Ziehereien, Kaltwalzwerke | 3 | | | | |
| 238 | Stahlverformung, Oberflächenveredlung, Härtung | 41 | 322 995 | 37 679 | 28 480 | 9 195 |
| 239 | Mechanik, a.n.g. | 275 | 201 309 | 27 489 | 15 824 | 11 664 |
| 2391 | Schlosserei, Schweißerei, Schleiferei und Schmiederei | 272 | | | | |
| 24 | Stahl-, Maschinen und Fahrzeugbau, H.v. ADV-Einrichtungen | 771 | 4 458 871 | 529 253 | 439 737 | 88 601 |
| 240 | H.v. Stahl- und Leichtmetallkonstruktionen, Weichenbau | 151 | 1 120 775 | 135 800 | 99 221 | 36 140 |
| 2401 | Hoch-, Brücken- und Wasserbau aus Stahl und Leichtmetall | 102 | 862 902 | 105 863 | 71 527 | 33 906 |
| 241 | Kessel- und Behälterbau | 18 | 158 394 | 22 170 | 9 051 | 13 119 |
| 242 | Maschinenbau | 204 | 1 834 608 | 196 107 | 179 867 | 15 781 |
| 243 | H.v. Büromaschinen, ADV-Geräten und -Einrichtungen | 13 | 22 897 | 3 004 | 2 829 | 175 |
| 244 | H.v. Kraftwagen und deren Teilen | 24 | 746 184 | 94 679 | 89 948 | 4 724 ³⁾ |
| 2441 | dav.: H.v. Kraftwagen und -motoren | 2 | | | | |
| 2444 | H.v. Teilen für Kraftwagen und -motoren | 9 | 675 841 | 85 507 | 82 973 | 2 530 |
| 2447 | H.v. Karosserie, Aufbauten, Anhängern für Kraftwagen | 15 | 70 344 | 9 172 | 6 975 | 2 194 |
| 249 | Rep. v. Kfz., Fahrrädern, Haushaltsnähmaschinen usw. | 355 | 565 431 | 76 020 | 57 620 | 18 390 |
| 25 | Elektrotechnik, Feinmechanik, H.v. EBM-Waren usw. | 469 | 1 343 444 | 166 099 | 138 377 | 23 685 |
| 250 | dar.: Elektrotechnik | 117 | 503 165 | 64 044 | 47 283 | 12 735 |
| 252 | Feinmechanik, Optik | 136 | 122 469 | 12 008 | 8 939 | 3 067 |
| 256 | H.v. Eisen-, Blech- und Metallwaren | 89 | 636 883 | 80 307 | 73 633 | 6 665 |
| 258 | H.v. Musikinstrumenten, Spielwaren, Schmuck usw. | 37 | 23 028 | 2 482 | 2 390 | 93 |
| 259 | Rep. v. Gebrauchsgütern a.d. Unterabteilung 25 | 80 | 33 232 | 4 634 | 3 513 | 1 121 |
| 26 | Holz-, Papier- und Druckgewerbe | 691 | 1 315 544 | 156 821 | 122 414 | 34 376 |
| 260 | Holzbearbeitung | 18 | 150 528 | 9 601 | 12 507 | -2 907 |
| 261 | Holzverarbeitung | 490 | 533 964 | 71 668 | 48 639 | 23 023 |
| 2611 | H.v. Bauelementen aus Holz (ohne Fertigteilbauten) | 323 | 369 804 | 51 294 | 34 850 | 16 439 |
| 2613 | H.v. Holzmöbeln | 134 | 128 396 | 15 614 | 10 384 | 5 229 |
| 264 | Zellstoff-, Holzschliff-, Papier- und Pappeerzeugung | 9 | 118 645 | 16 549 | 16 653 | -104 |
| 265 | Papier- und Pappeverarbeitung | 28 | 145 095 | 19 023 | 19 419 | -396 |

Noch: 1. Umsatzsteuerpflicht. Untern., Umsatz u. Umsatzsteuer nach wirtschaftl. Gliederung 1990

| Nr. der Systematik | Wirtschaftszweig | Steuerpflichtige ¹⁾ | Steuerbarer Umsatz ²⁾ | Umsatzsteuer | | |
|--------------------|--|--------------------------------|----------------------------------|---------------------------------|------------------------------|----------------------------|
| | | | | Vor Abzug der Vorsteuer-Beträge | Abziehbare Vorsteuer-Beträge | Umsatzsteuer-vorauszahlung |
| | | | | in 1 000 DM | | |
| 268 | Druckerei, Vervielfältigung | 137 | 365 424 | 39 718 | 25 045 | 14 648 |
| 2681 | dar.: Druckerei | 96 | 343 358 | 36 741 | 22 888 | 13 842 |
| 269 | Reparatur von Gebrauchsgütern aus Holz u.ä. | 9 | 1 887 | 263 | 151 | 112 |
| 27 | Leder-, Textil- und Bekleidungsgewerbe | 244 | 245 080 | 30 296 | 25 308 | 4 687 |
| 272 | Herstellung von Schuhen | 31 | 14 044 | 1 566 | 920 | 646 |
| 275 | Textilgewerbe | 23 | 53 289 | 7 231 | 5 529 | 1 702 |
| 276 | Bekleidungsgewerbe | 126 | 160 996 | 19 307 | 17 534 | 1 495 |
| 279 | Reparatur v. Schuhen, Gebrauchsgütern aus Leder u.ä., Schirmen | 49 | 7 644 | 1 026 | 490 | 536 |
| 28/29 | Ernährungsgewerbe, Tabakverarbeitung | 1 085 | 2 168 984 | 201 849 | 168 087 | 33 397 |
| 281 | Mahl- und Schälmaschinen | 22 | 131 380 | 9 424 | 10 601 | -1 177 |
| 283 | Herstellung von Teigwaren | 6 | 9 042 | 214 | 746 | -531 |
| 284 | Herstellung von Backwaren | 643 | 531 674 | 36 334 | 34 039 | 2 251 |
| 286 | Obst- und Gemüseverarbeitung | 5 | 40 959 | 5 276 | 4 114 | 1 154 |
| 287 | H.v. Süßwaren (ohne Dauerbackwaren) | 11 | 1 406 | 119 | 69 | 50 |
| 288 | Milchverwertung | 3 | | | | |
| 291 | Schlachthäuser (ohne kommunale), Fleischverarbeitung | 339 | 524 167 | 40 304 | 33 852 | 6 438 |
| 2914 | Fleischverarbeitung (ohne Talgschmelzen u.ä.) | 284 | 491 751 | 36 834 | 31 085 | 5 735 |
| 293 | Brauerei, Mälzerei | 9 | 725 801 | 93 879 | 65 415 | 28 162 |
| 294 | Alkoholbrennerei, H.v. Spirituosen, Wein | 28 | 15 192 | 1 868 | 1 381 | 487 |
| 295 | Mineralbrunnen, H.v. Mineralwasser, Limonaden | 6 | 9 732 | 1 304 | 1 374 | -70 |
| 296 | Sonstiges Ernährungsgewerbe (ohne Herstell. v. Futtermitteln) | 8 | 25 356 | 2 566 | 1 795 | 771 |
| 3 | Baugewerbe | 2 864 | 3 174 414 | 434 770 | 246 337 | 188 067 |
| 30 | Bauhauptgewerbe | 1 282 | 2 146 015 | 291 746 | 167 366 | 124 105 |
| 300 | Hoch- und Tiefbau | 680 | 1 638 305 | 221 170 | 133 345 | 87 551 |
| 3001 | dar.: Hoch- u. Tiefbau, oaS | 285 | 876 551 | 116 146 | 68 126 | 47 962 |
| 3004 | Hochbau (ohne Fertigteilbau) | 175 | 300 982 | 41 641 | 25 279 | 16 362 |
| 3005 | Fertigteilbau im Hochbau | 38 | 45 605 | 6 315 | 4 386 | 1 929 |
| 3007 | Tiefbau | 152 | 393 173 | 53 993 | 34 542 | 19 236 |
| 30075 | Straßenbau | 44 | 120 607 | 16 885 | 9 874 | 7 010 |
| 302 | Spezialbau | 136 | 112 197 | 15 515 | 6 980 | 8 534 |
| 305 | Stukkateurgewerbe, Gipserei, Verputzerei | 223 | 142 817 | 19 915 | 8 416 | 11 498 |
| 308 | Zimmerei, Dachdeckerei | 243 | 252 697 | 35 147 | 18 625 | 16 521 |
| 3081 | dav.: Zimmerei, Ingenieurholzbau | 96 | 65 266 | 9 091 | 4 986 | 4 105 |
| 3085 | Dachdeckerei | 147 | 187 431 | 26 056 | 13 639 | 12 416 |
| 31 | Ausbaugewerbe | 1 582 | 1 028 400 | 143 024 | 78 971 | 63 962 |
| 310 | dar.: Bauinstallation | 769 | 632 348 | 88 145 | 51 267 | 36 794 |
| 3101 | Klempnerei, Gas- und Wasserinstallation | 182 | 124 398 | 17 409 | 9 612 | 7 796 |
| 3103 | Installation v. Heizungs-, Klima- u. gesundheitstechn. Anlagen | 240 | 289 151 | 40 188 | 24 679 | 15 496 |
| 3105 | Elektroinstallation | 347 | 218 799 | 30 548 | 16 976 | 13 502 |
| 316 | Ausbaugewerbe (ohne Bauinstallation) | 813 | 396 051 | 54 880 | 27 704 | 27 168 |
| 3162 | Glaser- und Malergewerbe, Tapetenkleberei | 426 | 199 452 | 27 736 | 12 621 | 15 108 |
| 3163 | Bautischlerei, Parkettlegerei | 142 | 56 346 | 7 618 | 4 548 | 3 070 |
| 3165 | Fußboden-, Fliesen- und Plattenlegerei | 237 | 136 654 | 19 021 | 10 309 | 8 712 |
| 4 | Handel | 9 518 | 22 944 752 | 2 680 440 | 2 430 854 | 278 044 |
| 40/41 | Großhandel | 1 603 | 12 076 961 | 1 374 946 | 1 320 607 | 44 623 |
| 401 | GH. mit Getreide, Futter- und Düngemitteln, Tieren | 63 | 196 735 | 20 971 | 20 083 | 878 |
| 4011 | dav.: GH. mit Getreide, Futter- und Düngemitteln | 10 | 123 350 | 15 243 | 14 494 | 749 |
| 4013 | GH. mit Blumen, Pflanzen, Blumenbindereibedarf | 33 | 33 886 | 2 940 | 2 483 | 456 |
| 4015 | GH. mit lebenden Tieren, zoologischem Bedarf | 20 | 39 499 | 2 788 | 3 106 | -327 |
| 405 | GH. mit festen Brennstoffen, Mineralölzeugnissen | 25 | 314 434 | 35 565 | 36 098 | -541 |
| 4057 | dar.: GH. mit Mineralölzeugnissen | 15 | 118 418 | 14 219 | 13 773 | 446 |
| 406 | GH. mit Erzen, Stahl, NE-Metallen usw. | 46 | 455 343 | 56 626 | 54 928 | 1 592 |
| 4064 | dar.: GH. mit Eisen und Stahl und -halbzeug | 38 | 408 536 | 50 749 | 49 295 | 1 425 |
| 407 | GH. mit Holz, Baustoffen, Installationsbedarf | 214 | 619 674 | 76 569 | 63 193 | 13 358 |
| 4071 | dar.: GH. mit Holz und -halbwaren, Bauelementen aus Holz | 61 | 164 480 | 18 220 | 13 236 | 4 979 |
| 4074 | GH. mit Baustoffen, Bauelementen aus mineral. Stoffen | 123 | 363 342 | 45 962 | 39 477 | 6 475 |
| 4078 | GH. mit Installationsbed. für Gas, Wasser und Heizung | 20 | 78 076 | 10 506 | 9 283 | 1 220 |
| 408 | GH. mit Altmaterial, Reststoffen | 91 | 213 619 | 26 627 | 23 126 | 3 292 |
| 4083 | dar.: GH. mit Schrott | 63 | 149 404 | 18 671 | 16 805 | 1 663 |
| 411 | GH. mit Nahrungsmitteln, Getränken, Tabakwaren | 363 | 3 930 755 | 338 294 | 332 834 | 3 500 |
| 4111 | dar.: GH. mit Nahrungsmitteln, Getränken, Tabakw., oaS | 42 | 1 255 160 | 118 249 | 111 406 | 6 482 |
| 4112 | GH. mit Spelse- und Industriekartoffeln, Gemüse, Obst | 46 | 477 476 | 32 249 | 31 968 | 281 |
| 4113 | GH. mit Zucker, Süßwaren | 9 | 4 941 | 365 | 324 | 41 |
| 4114 | GH. mit Milcherzeugnissen, Fettwaren, Eiern | 23 | 185 427 | 11 941 | 13 461 | -1 520 |
| 4115 | GH. mit Wild, Geflügel, Fleisch, Fleischwaren | 47 | 1 149 006 | 81 576 | 86 801 | -5 262 |

Noch: 1. Umsatzsteuerpflicht. Untern., Umsatz u. Umsatzsteuer nach wirtschaftl. Gliederung 1990

| Nr. der Systematik | Wirtschaftszweig | Steuerpflichtige ¹⁾ | Steuerbarer Umsatz ²⁾ | Umsatzsteuer | | |
|--------------------|--|--------------------------------|----------------------------------|---------------------------------|------------------------------|----------------------------|
| | | | | Vor Abzug der Vorsteuer-Beträge | Abziehbare Vorsteuer-Beträge | Umsatzsteuer-vorauszahlung |
| | | | | Anzahl | in 1 000 DM | |
| 4117 | GH. mit sonstigen Nahrungsmitteln | 27 | 297 278 | 21 073 | 21 739 | -1 645 |
| 4118 | GH. mit Getränken | 151 | 452 000 | 57 592 | 52 652 | 4 905 |
| 4119 | GH. mit Tabakwaren | 15 | 107 530 | 15 023 | 14 286 | 191 |
| 412 | GH. mit Textilien, Bekleidung, Schuhen, Lederwaren | 99 | 249 111 | 29 385 | 27 659 | 1 711 |
| 413 | GH. mit Metallwaren, Einrichtungsgegenständen | 232 | 1 161 994 | 146 145 | 143 109 | -4 130 |
| 4131 | dar.: GH. mit Metall- und Kunststoffwaren, ang. | 80 | 461 485 | 54 644 | 56 294 | -3 785 |
| 4132 | GH. mit elektrotechnischen Erzeugnissen, ang. | 61 | 343 539 | 43 168 | 41 822 | -3 660 |
| 4136 | GH. mit Möbeln, Kunstgegenständen u.ä. | 49 | 60 900 | 8 192 | 6 512 | 1 678 |
| 4137 | GH. mit Rundfunk-, Fernseh- u. phonotechn. Geräten usw. | 18 | 247 549 | 33 502 | 32 619 | 878 |
| 414 | GH. mit feinmechanischen u. optischen Erzeugn., Schmuck usw. | 40 | 55 123 | 5 536 | 5 042 | 484 |
| 416 | GH. mit Fahrzeugen, Maschinen, technischem Bedarf | 309 | 4 418 576 | 586 190 | 567 524 | 18 575 |
| 4161 | dar.: GH. mit Fahrzeugen, Fahrzeugteilen und -reifen | 88 | 3 896 714 | 522 097 | 511 193 | 10 876 |
| 41611 | GH. mit Kraftwagen | 11 | 3 619 957 | 490 012 | 481 037 | 8 963 |
| 41614 | GH. mit Kraftfahrzeugteilen und -reifen | 62 | 207 949 | 23 003 | 22 522 | 466 |
| 418 | GH. mit pharmazeutischen, kosmetischen u.ä. Erzeugnissen | 62 | 250 293 | 32 738 | 28 794 | 3 823 |
| 4181 | dar.: GH. mit pharmazeutischen Erzeugnissen | 15 | 109 435 | 15 068 | 13 460 | 1 508 |
| 4183 | GH. mit Laborbedarf, medicin. u. orthopäd. Artikeln | 34 | 127 651 | 15 872 | 13 896 | 1 954 |
| 419 | GH. mit Papier, Druckerzeugn., Waren versch. Art, oaS | 47 | 201 128 | 19 116 | 17 317 | 1 797 |
| 4191 | dar.: GH. mit Papier, Pappe, Schreibwaren | 22 | 72 763 | 9 235 | 7 686 | 1 547 |
| 4194 | GH. mit Büchern, Zeitschriften, Musikalien | 7 | 94 098 | 7 425 | 6 786 | 638 |
| 42 | Handelsvermittlung | 934 | 309 292 | 35 113 | 25 283 | 9 815 |
| 421 | dav.: V. v. landw. Grundstoffen, Tieren, textil. Rohstoffen usw. | 10 | 5 355 | 701 | 648 | 50 |
| 422 | V. v. techn. Chemikal., Erzen, Holz, Baustoffen usw. | 81 | 31 463 | 4 002 | 2 660 | 1 342 |
| 423 | V. v. Nahrungsmitteln, Getränken, Tabakwaren | 72 | 81 711 | 7 339 | 6 075 | 1 264 |
| 424 | V. v. Textilien, Bekleidung, Schuhen, Lederwaren | 81 | 14 136 | 1 870 | 1 047 | 822 |
| 425 | V. v. Metallwaren, Einrichtungsgegenständen | 179 | 48 373 | 5 508 | 3 777 | 1 731 |
| 426 | V. v. feinmech. u. opt. Erzeugnissen, Schmuck usw. | 13 | 2 302 | 311 | 209 | 102 |
| 427 | V. v. Fahrzeugen, Maschinen, techn. Bedarf | 128 | 52 749 | 6 500 | 4 912 | 1 579 |
| 428 | V. v. sonst. Waren, Waren versch. Art, oaS | 291 | 48 830 | 6 099 | 3 816 | 2 281 |
| 429 | Versandhandelsvertretung | 79 | 24 374 | 2 784 | 2 139 | 645 |
| 43 | Einzelhandel | 6 981 | 10 558 499 | 1 270 382 | 1 084 964 | 223 606 |
| 431 | dar.: EH. mit Nahrungsmitteln, Getränken, Tabakwaren | 1 711 | 2 432 780 | 238 440 | 206 874 | 70 518 |
| 4311 | EH. mit Nahrungsmitteln, Getränken, Tabakwaren, oaS | 756 | 1 872 237 | 183 867 | 159 504 | 63 630 |
| 43111 | EH. mit Nahrungsmitteln, Getränken usw. (ohne Reformw.), oaS | 731 | 1 863 150 | 183 024 | 158 815 | 63 477 |
| 4314 | EH. mit Nahrungsmitteln | 509 | 339 429 | 25 057 | 22 459 | 2 598 |
| 43146 | dar.: EH. mit Fleisch, Fleischwaren | 194 | 149 327 | 10 924 | 9 487 | 1 437 |
| 43148 | EH. mit Kartoffeln, Gemüse, Obst | 132 | 52 447 | 3 890 | 3 469 | 421 |
| 4316 | EH. mit Getränken | 232 | 107 387 | 14 651 | 11 785 | 2 865 |
| 4319 | EH. mit Tabakwaren | 214 | 113 728 | 14 865 | 13 126 | 1 426 |
| 432 | EH. mit Textilien, Bekleidung, Schuhen, Lederwaren | 1 123 | 700 680 | 95 701 | 73 362 | 22 304 |
| 4321 | dar.: EH. mit Textilien, Bekleidung, oaS | 486 | 314 923 | 42 518 | 34 515 | 7 966 |
| 4322 | EH. mit Meterware, für Bekleidung und Wäsche | 10 | 2 135 | 299 | 134 | 164 |
| 4323 | EH. mit Oberbekleidung, Kinder- u. Säuglingsbekleidung | 202 | 160 462 | 22 392 | 16 785 | 5 619 |
| 4324 | EH. mit Wäsche u. Bekleid.-zubeh. f. Herren u. Damen | 48 | 13 737 | 1 917 | 1 352 | 565 |
| 4325 | EH. mit Kurzwaren, Schneidereibedarf, Handarbeiten | 62 | 7 570 | 1 055 | 789 | 266 |
| 4326 | EH. mit Kürschnerwaren | 16 | 3 321 | 451 | 310 | 140 |
| 4327 | EH. mit Heim- u. Haustextilien, Bodenbelägen, Bettwaren | 92 | 40 455 | 5 587 | 4 011 | 1 571 |
| 43281 | EH. mit Schuhen | 172 | 137 106 | 18 765 | 13 020 | 5 740 |
| 433 | EH. mit Einrichtungsgegenständen (ohne elektrotechn. usw.) | 669 | 557 290 | 75 661 | 63 104 | 12 545 |
| 4334 | EH. mit Möbeln (ohne Büromöbel) | 179 | 219 240 | 30 310 | 24 155 | 6 151 |
| 434 | EH. mit elektrotechn. Erzeugnissen, Musikinstrumenten usw. | 397 | 444 855 | 61 357 | 51 648 | 9 695 |
| 4341 | dar.: EH. mit elektrotechnischen Erzeugnissen, a.n.g., usw. | 154 | 205 870 | 28 248 | 25 301 | 2 944 |
| 4344 | EH. mit Rundfunk-, Fernseh- u. phonotechn. Geräten | 189 | 209 337 | 29 115 | 23 371 | 5 734 |
| 435 | EH. mit Papierwaren, Druckerzeugnissen, Büromaschinen | 379 | 229 420 | 23 524 | 20 359 | 3 141 |
| 436 | EH. mit pharmazeut., kosmet. u. medicin. Erzeugnissen usw. | 632 | 730 002 | 99 359 | 73 733 | 25 597 |
| 4361 | dar.: Apotheken | 401 | 552 960 | 76 786 | 58 084 | 18 681 |
| 437 | EH. mit Kraft- und Schmierstoffen (Tankstellen) | 255 | 208 781 | 28 197 | 22 514 | 5 683 |
| 438 | EH. mit Fahrzeugen, Fahrzeugteilen und -reifen | 654 | 1 361 607 | 178 280 | 162 586 | 15 693 |
| 43811 | dar.: EH. mit Kraftwagen | 458 | 1 218 941 | 158 956 | 146 611 | 12 337 |
| 43815 | EH. mit Kraftwagenteilen und -reifen | 121 | 97 173 | 13 192 | 10 687 | 2 510 |
| 439 | EH. mit sonstigen Waren, Waren verschiedener Art | 1 161 | 3 893 085 | 469 864 | 410 785 | 58 431 |
| 4391 | dar.: EH. mit Blumen, Pflanzen | 314 | 96 279 | 7 786 | 6 461 | 1 325 |
| 4392 | EH. mit zoolog. Bedarf, lebenden Tieren, Sämereien | 58 | 25 660 | 2 623 | 2 154 | 466 |
| 4393 | EH. mit Waffen, Munition, Jagdgeräten | 13 | 4 461 | 612 | 485 | 126 |
| 4394 | EH. mit feinmechanischen, Foto- u. opt. Erzeugnissen | 117 | 78 836 | 10 539 | 6 769 | 3 830 |
| 4395 | EH. mit Uhren, Edelmetallwaren, Schmuck | 146 | 65 526 | 9 143 | 5 853 | 3 290 |

Noch: 1. Umsatzsteuerpflicht. Untern., Umsatz u. Umsatzsteuer nach wirtschaftl. Gliederung 1990

| Nr. der Systematik | Wirtschaftszweig | Steuerpflichtige ¹⁾ | Steuerbarer Umsatz ²⁾ | Umsatzsteuer | | |
|--------------------|---|--------------------------------|----------------------------------|---------------------------------|------------------------------|----------------------------|
| | | | | Vor Abzug der Vorsteuer-Beträge | Abziehbare Vorsteuer-Beträge | Umsatzsteuer-vorauszahlung |
| | | | | Anzahl | in 1 000 DM | |
| 4396 | EH. mit Spielwaren, Sportartikeln | 121 | 89 320 | 12 105 | 9 474 | 2 630 |
| 4397 | EH. mit Brennstoffen | 102 | 230 473 | 32 039 | 28 660 | 3 379 |
| 4398 | EH. mit Waren verschiedener Art | 110 | 2 807 719 | 340 866 | 297 541 | 42 697 |
| 43983 | EH. mit Waren verschiedener Art, Hauptrichtung Nahrungsmittel | 32 | 1 695 340 | 189 791 | 170 577 | 18 737 |
| 5-9 | Übrige Wirtschaftszweige | 14 563 | 8 593 199 | 965 058 | 636 399 | 325 953 |
| 5 | Verkehr und Nachrichtenübermittlung | 1 313 | 1 464 975 | 131 388 | 104 211 | 27 144 |
| 51 | Verkehr, Nachrichtenübermittlung (ohne Spedition usw.) | 1 147 | 688 975 | 65 805 | 54 261 | 11 534 |
| 512 | Straßenverkehr, Parkplätze und -häuser | 1 127 | 678 070 | 64 398 | 53 057 | 11 331 |
| 5124 | dar.: Omnibusverkehr | 80 | 137 501 | 12 361 | 15 478 | -3 126 |
| 5125 | Personenbeförderung mit Personenkraftwagen | 285 | 48 340 | 4 110 | 2 764 | 1 346 |
| 5127 | Güterbeförderung im Straßenverkehr | 740 | 476 005 | 45 979 | 32 658 | 13 320 |
| 513 | Binnenschifffahrt, -wasserstraßen, -häfen | 17 | 10 205 | 1 311 | 1 159 | 152 |
| 55 | Spedition, Lagerei, Verkehrsvermittlung | 166 | 776 000 | 65 583 | 49 950 | 15 610 |
| 551 | dar.: Spedition, Lagerei | 75 | 670 318 | 57 861 | 43 104 | 14 752 |
| 555 | Verkehrsvermittlung | 91 | 105 682 | 7 721 | 6 846 | 858 |
| 55551 | dar.: Reiseveranstaltung | 20 | 34 646 | 2 305 | 2 049 | 243 |
| 55555 | Reisevermittlung (Reisebüros) | 65 | 56 090 | 3 502 | 3 254 | 244 |
| 6 | Kreditinstitute und Versicherungsgewerbe | 187 | 294 785 | 15 858 | 11 658 | 4 202 |
| 60 | Kreditinstitute | 56 | 151 266 | 12 198 | 8 439 | 3 761 |
| 602 | dar.: Sparkassenwesen (ohne Post- und Bausparkassen) | 11 | 15 733 | 2 167 | 1 396 | 770 |
| 603 | Genossenschaftliche Kreditinstitute | 36 | 47 767 | 6 198 | 4 797 | 1 405 |
| 65 | M.d. Kredit- und Versicherungsgewerbe verb. Tätigkeiten | 128 | 142 790 | 3 558 | 3 142 | 416 |
| 657 | dar.: V.v. Versicherungen | 102 | 131 004 | 2 011 | 1 505 | 506 |
| 7 | Dienstleistungen v. Unternehmen u. freien Berufen erbracht | 13 038 | 6 818 859 | 816 013 | 519 525 | 293 814 |
| 71 | Gastgewerbe | 4 536 | 952 826 | 117 789 | 69 102 | 48 679 |
| 711 | Beherbergungsgewerbe | 154 | 105 252 | 13 805 | 8 197 | 5 608 |
| 71111 | dar.: Hotels | 101 | 79 080 | 10 704 | 6 477 | 4 226 |
| 71113 | Gasthöfe | 26 | 18 610 | 2 282 | 1 273 | 1 009 |
| 713 | Gaststättengewerbe | 4 323 | 758 830 | 97 231 | 54 092 | 43 133 |
| 71311 | Speisewirtschaften | 1 296 | 289 060 | 38 096 | 20 640 | 17 456 |
| 71391 | Schankwirtschaften | 2 498 | 342 222 | 44 956 | 24 459 | 20 497 |
| 72 | Heime (ohne Fremden-, Erholungs- und Ferienheime) | 7 | 67 283 | 8 245 | 7 128 | 1 102 |
| 73 | Wäsch., Körperpflege u.a. persönl. Dienstleistungen | 1 410 | 234 438 | 31 931 | 12 555 | 19 367 |
| 731 | Wäscherei, Reinigung | 180 | 51 256 | 6 990 | 2 586 | 4 404 |
| 7311 | dar.: Wäscherei | 45 | 26 377 | 3 535 | 1 030 | 2 505 |
| 7314 | Chemische Reinigung, Färberei | 97 | 22 075 | 3 083 | 1 399 | 1 684 |
| 735 | Friseur- und sonstiges Körperpflegegewerbe | 1 019 | 136 214 | 18 498 | 6 667 | 11 822 |
| 7351 | dar.: Friseurgewerbe | 873 | 119 901 | 16 660 | 5 510 | 11 141 |
| 7354 | Kosmetik | 129 | 12 784 | 1 703 | 1 072 | 631 |
| 74 | Gebäudereinigung, Abfallbeseitigung u.a. hygien. Einrichtungen | 292 | 279 880 | 38 546 | 18 112 | 20 434 |
| 741 | Gebäudereinigung u.ä. (ohne Fassaden) | 247 | 182 977 | 25 431 | 8 877 | 16 554 |
| 7411 | Schornsteinfegergewerbe | 128 | 25 132 | 3 516 | 610 | 2 906 |
| 745 | Abfall- und Abwasserbeseitigung, sonst. hygien. Einrichtungen | 45 | 96 903 | 13 115 | 9 235 | 3 880 |
| 75 | Bildung, Wissenschaft, Kultur, Sport, Unterhaltung | 811 | 486 711 | 32 097 | 22 237 | 9 703 |
| 751 | Wissenschaft, Forschung, Unterricht | 268 | 52 776 | 6 225 | 3 165 | 3 054 |
| 7514 | Selbständige Wissenschaftler | 29 | 7 041 | 902 | 456 | 446 |
| 75175 | Kraftfahrerschulen | 155 | 20 618 | 2 833 | 1 387 | 1 440 |
| 755 | Kultur, Kunst, Sport, Unterhaltung | 543 | 433 935 | 25 873 | 19 072 | 6 649 |
| 7551 | dar.: Filmtheater | 19 | 12 134 | 1 034 | 711 | 323 |
| 7552 | Filmherstellung | 15 | 2 565 | 293 | 209 | 84 |
| 7553 | Filmverleih und -vertrieb | 3 | | | | |
| 7554 | Theater, Orchester, Künstler, Schriftsteller | 97 | 22 388 | 2 007 | 1 016 | 995 |
| 7559 | Dienstleistungen zur Unterhaltung a.n.g. | 174 | 243 754 | 7 987 | 6 906 | 1 077 |
| 75594 | Wett- und Lotteriewesen | 23 | 187 492 | 1 057 | 3 007 | - 1 956 |
| 76 | Verlagsgewerbe | 58 | 58 118 | 7 849 | 3 962 | 3 887 |
| 7601 | Buchverlag | 11 | 2 544 | 257 | 170 | 87 |
| 7605 | Zeitschriftenverlag | 19 | 14 421 | 1 881 | 1 003 | 877 |
| 77 | Gesundheits- und Veterinärwesen | 318 | 143 168 | 6 628 | 3 480 | 3 125 |
| 771 | Gesundheitswesen | 271 | 133 891 | 5 378 | 2 965 | 2 391 |
| 7711 | dar.: Freiberufliches Gesundheitswesen | 226 | 70 224 | 3 438 | 1 592 | 1 846 |
| 77111 | Arztpraxen (ohne Zahn- und Tierarztpraxen) | 46 | 10 324 | 977 | 334 | 644 |
| 77114 | Zahnarztpraxen | 119 | 49 916 | 1 309 | 544 | 765 |

Noch: 1. Umsatzsteuerpflicht. Untern., Umsatz u. Umsatzsteuer nach wirtschaftl. Gliederung 1990

| Nr. der Systematik | Wirtschaftszweig | Steuerpflichtige ¹⁾ | Steuerbarer Umsatz ²⁾ | Umsatzsteuer | | |
|--------------------|--|--------------------------------|----------------------------------|---------------------------------|------------------------------|----------------------------|
| | | | | Vor Abzug der Vorsteuer-Beträge | Abziehbare Vorsteuer-Beträge | Umsatzsteuer-vorauszahlung |
| | | Anzahl | in 1 000 DM | | | |
| 7715 | Einrichtungen des Gesundheitswesens | 45 | 63 666 | 1 940 | 1 373 | 545 |
| 774 | Veterinärwesen | 47 | 9 277 | 1 250 | 515 | 734 |
| 78 | Dienstleistungen für Unternehmen, a.n.g. | 2 960 | 1 875 751 | 242 390 | 126 345 | 115 747 |
| 781 | Rechts- und Steuerberatung, Wirtschaftsprüfung usw. | 1 110 | 480 869 | 65 787 | 21 198 | 44 521 |
| 7811 | Rechtsberatung | 435 | 154 129 | 21 361 | 4 063 | 17 296 |
| 78111 | dar.: Rechtsanwaltspraxen mit Notariat | 24 | 7 853 | 950 | 166 | 783 |
| 78113 | Rechtsanwaltspraxen ohne Notariat | 361 | 111 766 | 15 608 | 3 364 | 12 244 |
| 78115 | Notariat | 41 | 32 381 | 4 533 | 505 | 4 028 |
| 7814 | Steuerberatung | 461 | 191 682 | 26 785 | 6 398 | 20 387 |
| 7817 | Wirtschaftsprüfung, wirtschaftliche Unternehmensberatung | 33 | 27 512 | 3 782 | 938 | 2 843 |
| 7819 | sonstige Wirtschaftsberatung | 181 | 107 546 | 13 860 | 9 799 | 3 995 |
| 784 | Technische Beratung und Planung | 885 | 543 150 | 71 134 | 36 550 | 34 459 |
| 7841 | dar.: Architekturbüros | 285 | 104 059 | 13 990 | 4 997 | 8 993 |
| 7843 | Büros beratender Ingenieure | 568 | 421 225 | 54 655 | 30 943 | 23 588 |
| 787 | Werbung | 379 | 201 411 | 27 442 | 19 321 | 8 098 |
| 7871 | dav.: Werbegestaltung und -durchführung | 236 | 79 740 | 10 786 | 6 652 | 4 127 |
| 7875 | Werbeberatung und -vermittlung | 143 | 121 671 | 16 656 | 12 668 | 3 971 |
| 789 | Dienstleistungen für Unternehmen, a.n.g. | 586 | 650 320 | 78 028 | 49 275 | 28 669 |
| 79 | Dienstleistungen, a.n.g. | 2 646 | 2 720 684 | 330 537 | 256 604 | 71 769 |
| 791 | dar.: Vermietung beweglicher Sachen (ohne Bücher u.a.) | 286 | 175 042 | 23 752 | 15 832 | 7 913 |
| 794 | Grundstücks- und Wohnungswesen | 2 284 | 2 206 612 | 266 555 | 213 890 | 52 552 |
| 8, 9 | Organisationen ohne Erwerbszweck und private Haushalte³⁾, Gebietskörperschaften, Sozialversicherung³⁾ | 25 | 14 580 | 1 798 | 1 006 | 793³⁾ |
| 813 | Org. d. Bildung, Wissenschaft, Forschung und Kultur | 3 | | | | ³⁾ |
| 814 | Einrichtungen v. Organisationen d. Sports u. Gesundheitswesens | 7 | 9 393 | 1 183 | 645 | 538 |
| 0-9 | Wirtschaftszweige insgesamt | 31 191 | 61 321 490 | 7 074 280 | 5 815 854 | 1 269 528 |

1) Steuerpflichtige ab 25 000 DM Jahresumsatz.- 2) Ohne Umsatzsteuer.- 3) Aus Geheimhaltungsgründen wurden die Daten zusammengefaßt.

2. Bruttolohn, Einkünfte aus nichtselbständiger Arbeit, Einkommen, zu versteuerndes Einkommen und Lohnsteuer der Lohnsteuerpflichtigen *) 1986

| Bruttolohngruppe in 1 000 DM | Steuer- pflichtige | Brutto- lohn | Versor- gungs- bezüge | Versor- gungs- freibetrag | Weihn.- und Arbeits- Freibetrag | Werbungs- kosten- pausch- betrag | Erhöhte Werbungskosten | | Einkünfte aus nichtselb- ständiger Arbeit |
|---------------------------------|-----------------------|-------------------|-----------------------------|---------------------------------|--|---|---------------------------|----------------|---|
| | Anzahl | 1 000 DM | | | | | Fälle | 1 000 DM | 1 000 DM |
| | 1 | 2 | 3 | 4 | 5 | 6 | 7 | 8 | 9 |
| unter 2,4 | 12 323 | 16 109 | 6 300 | 2 520 | 10 313 | 2 285 | 37 | 47 | 943 |
| 2,4 bis unter 4,8 | 13 089 | 46 810 | 10 791 | 4 316 | 14 164 | 7 069 | 450 | 486 | 20 774 |
| 4,8 bis unter 7,2 | 9 252 | 54 619 | 11 158 | 4 463 | 10 080 | 4 665 | 1 036 | 1 357 | 34 054 |
| 7,2 bis unter 9,6 | 10 702 | 90 412 | 12 252 | 4 901 | 11 674 | 3 732 | 4 172 | 5 598 | 64 508 |
| 9,6 bis unter 12,0 | 9 629 | 103 178 | 21 883 | 8 754 | 10 514 | 3 213 | 4 023 | 6 179 | 74 518 |
| 12,0 bis unter 16,0 | 16 209 | 226 707 | 46 596 | 16 262 | 17 771 | 4 904 | 7 720 | 14 403 | 173 367 |
| 16,0 bis unter 20,0 | 14 249 | 256 923 | 43 909 | 11 881 | 15 735 | 3 986 | 7 463 | 12 922 | 212 398 |
| 20,0 bis unter 25,0 | 18 977 | 426 496 | 71 507 | 15 522 | 21 089 | 4 760 | 11 040 | 20 401 | 364 723 |
| 25,0 bis unter 30,0 | 23 774 | 656 058 | 77 966 | 14 011 | 26 505 | 4 659 | 16 219 | 33 718 | 577 165 |
| 30,0 bis unter 36,0 | 38 050 | 1 259 632 | 78 583 | 12 170 | 42 800 | 5 766 | 29 247 | 60 192 | 1 138 703 |
| 36,0 bis unter 40,0 | 28 747 | 1 091 916 | 33 691 | 4 625 | 32 917 | 3 736 | 23 700 | 49 209 | 1 001 429 |
| 40,0 bis unter 45,0 | 30 586 | 1 296 578 | 39 841 | 4 956 | 36 393 | 4 274 | 25 910 | 56 413 | 1 194 541 |
| 45,0 bis unter 50,0 | 23 330 | 1 104 706 | 47 962 | 5 341 | 29 579 | 3 936 | 20 265 | 45 036 | 1 020 813 |
| 50,0 bis unter 55,0 | 18 125 | 948 842 | 48 568 | 4 946 | 24 915 | 3 426 | 16 914 | 38 579 | 876 977 |
| 55,0 bis unter 60,0 | 14 455 | 829 753 | 25 263 | 2 471 | 21 579 | 2 704 | 15 142 | 35 104 | 767 894 |
| 60,0 bis unter 65,0 | 12 918 | 805 777 | 23 950 | 2 122 | 20 108 | 2 461 | 14 209 | 33 871 | 747 215 |
| 65,0 bis unter 70,0 | 9 840 | 663 654 | 11 485 | 1 063 | 16 350 | 1 923 | 11 707 | 28 165 | 616 152 |
| 70,0 bis unter 75,0 | 7 872 | 569 956 | 10 918 | 962 | 13 413 | 1 532 | 9 685 | 23 878 | 530 171 |
| 75,0 bis unter 80,0 | 6 117 | 473 355 | 7 618 | 728 | 10 633 | 1 197 | 7 708 | 20 213 | 440 585 |
| 80,0 bis unter 85,0 | 4 632 | 381 638 | 4 779 | 424 | 8 108 | 879 | 5 941 | 16 379 | 355 847 |
| 85,0 bis unter 90,0 | 3 702 | 323 338 | 5 684 | 505 | 6 371 | 706 | 4 637 | 13 590 | 302 166 |
| 90,0 bis unter 95,0 | 2 811 | 259 800 | 5 761 | 492 | 4 831 | 555 | 3 483 | 11 158 | 242 765 |
| 95,0 bis unter 100,0 | 2 166 | 210 969 | 3 961 | 323 | 3 723 | 439 | 2 663 | 8 897 | 197 586 |
| 100,0 bis unter 150,0 | 8 014 | 939 004 | 15 399 | 1 181 | 13 775 | 1 783 | 9 586 | 38 272 | 883 993 |
| 150,0 bis unter 200,0 | 1 419 | 240 878 | 4 771 | 238 | 2 245 | 460 | 1 260 | 6 879 | 231 056 |
| 200,0 bis unter 250,0 | 424 | 93 627 | 2 160 | 79 | 675 | 180 | 306 | 1 590 | 91 103 |
| 250,0 bis unter 300,0 | 153 | 41 553 | 362 | 19 | 234 | 76 | 81 | 525 | 40 699 |
| 300,0 bis unter 350,0 | 74 | 23 826 | 517 | 19 | 116 | 39 | 37 | 281 | 23 371 |
| 350,0 bis unter 400,0 | 54 | 20 214 | 81 | 9 | 78 | 30 | 19 | 149 | 19 948 |
| 400,0 bis unter 450,0 | 32 | 13 584 | 601 | 14 | 49 | 18 | 13 | 91 | 13 412 |
| 450,0 bis unter 500,0 | 17 | 7 949 | 512 | 10 | 24 | 7 | 10 | 58 | 7 852 |
| 500,0 und mehr | 43 | 33 834 | 3 | 1 | 59 | 21 | 18 | 139 | 33 613 |
| INSGESAMT | 341 785 | 13 511 693 | 674 829 | 125 330 | 426 822 | 75 423 | 254 701 | 583 778 | 12 300 341 |

*) Ehegatten mit beiderseitigem Bruttolohn und maschinellm Lohnsteuerjahresausgleich, maschinelle Arbeitnehmer-Veranlagung bzw. zusammengeführten Lohnsteuerkarten werden als ein Steuerpflichtiger gezählt.

noch: 2. Bruttolohn, Einkünfte aus nichtselbständiger Arbeit, Einkommen, zu versteuerndes Einkommen und Lohnsteuer der Lohnsteuerpflichtigen^{*)} 1986

| Bruttolohngruppe in 1 000 DM | Einkommen | | Zu versteuerndes Einkommen | | Ein- behaltene Lohn- steuer | Jahres- lohn- steuer | Bruttobetrag der berücksichtigten Lohnersatz- leistungen | | Nachrichtlich: Vermögens- wirksame Leistungen nach dem 4. VERMBG | |
|---------------------------------|----------------|--------------------|-------------------------------|------------------|--------------------------------------|----------------------------|---|----------------|--|----------------|
| | Stpfl. | 1 000 DM | Stpfl. | 1 000 DM | 1 000 DM | 1 000 DM | Fälle ¹⁾ | 1 000 DM | Fälle ¹⁾ | 1 000 DM |
| | 10 | 11 | 12 | 13 | 14 | 15 | 16 | 17 | 18 | 19 |
| unter 2,4 | 1 728 | 18 478 | 1 547 | 16 862 | 767 | 3 208 | 680 | 6 583 | 488 | 118 |
| 2,4 bis unter 4,8 | 8 308 | 40 234 | 7 960 | 37 373 | 2 372 | 5 682 | 1 643 | 12 666 | 2 675 | 778 |
| 4,8 bis unter 7,2 | 6 411 | 62 083 | 6 013 | 58 482 | 3 133 | 12 718 | 1 885 | 12 276 | 2 426 | 970 |
| 7,2 bis unter 9,6 | 9 209 | 66 375 | 8 841 | 62 725 | 4 964 | 8 668 | 2 207 | 13 721 | 4 680 | 2 305 |
| 9,6 bis unter 12,0 | 7 802 | 67 208 | 7 535 | 63 322 | 6 643 | 9 082 | 2 328 | 12 883 | 4 009 | 1 968 |
| 12,0 bis unter 16,0 | 14 588 | 157 996 | 14 264 | 149 209 | 17 818 | 22 439 | 3 884 | 21 008 | 7 407 | 3 741 |
| 16,0 bis unter 20,0 | 13 532 | 182 577 | 13 328 | 170 039 | 24 644 | 26 542 | 3 917 | 19 771 | 7 245 | 3 682 |
| 20,0 bis unter 25,0 | 18 625 | 314 991 | 18 479 | 298 350 | 46 060 | 48 992 | 4 312 | 18 778 | 10 841 | 5 909 |
| 25,0 bis unter 30,0 | 23 606 | 480 933 | 23 506 | 457 957 | 81 574 | 76 876 | 5 067 | 17 851 | 16 085 | 9 242 |
| 30,0 bis unter 36,0 | 37 898 | 925 889 | 37 822 | 871 515 | 167 112 | 150 432 | 8 975 | 22 683 | 30 723 | 18 260 |
| 36,0 bis unter 40,0 | 28 658 | 800 871 | 28 619 | 745 894 | 150 163 | 130 469 | 5 567 | 12 366 | 25 178 | 15 093 |
| 40,0 bis unter 45,0 | 30 512 | 954 581 | 30 483 | 887 144 | 184 322 | 159 764 | 4 185 | 11 948 | 27 720 | 16 609 |
| 45,0 bis unter 50,0 | 23 279 | 821 901 | 23 265 | 767 921 | 164 810 | 142 444 | 2 920 | 9 076 | 22 192 | 13 227 |
| 50,0 bis unter 55,0 | 18 080 | 715 412 | 18 072 | 672 795 | 145 654 | 129 451 | 2 286 | 6 606 | 18 696 | 11 141 |
| 55,0 bis unter 60,0 | 14 427 | 629 217 | 14 424 | 595 146 | 132 853 | 115 278 | 1 854 | 4 980 | 16 654 | 9 939 |
| 60,0 bis unter 65,0 | 12 893 | 625 261 | 12 888 | 594 730 | 134 082 | 119 672 | 1 440 | 3 562 | 15 688 | 9 434 |
| 65,0 bis unter 70,0 | 9 821 | 512 225 | 9 817 | 489 765 | 114 857 | 100 562 | 1 048 | 2 625 | 13 068 | 7 880 |
| 70,0 bis unter 75,0 | 7 856 | 440 768 | 7 853 | 422 836 | 103 336 | 89 600 | 729 | 1 644 | 10 652 | 6 424 |
| 75,0 bis unter 80,0 | 6 106 | 371 683 | 6 106 | 357 060 | 88 926 | 79 061 | 535 | 1 092 | 8 442 | 5 111 |
| 80,0 bis unter 85,0 | 4 623 | 307 182 | 4 623 | 296 590 | 75 295 | 70 237 | 363 | 814 | 6 295 | 3 814 |
| 85,0 bis unter 90,0 | 3 695 | 257 291 | 3 694 | 248 021 | 66 236 | 59 274 | 250 | 574 | 4 859 | 2 941 |
| 90,0 bis unter 95,0 | 2 805 | 211 610 | 2 804 | 204 558 | 55 400 | 51 904 | 187 | 489 | 3 486 | 2 100 |
| 95,0 bis unter 100,0 | 2 156 | 171 992 | 2 156 | 166 286 | 46 226 | 43 261 | 140 | 306 | 2 692 | 1 613 |
| 100,0 bis unter 150,0 | 7 985 | 805 955 | 7 983 | 783 143 | 237 560 | 235 088 | 383 | 1 002 | 8 683 | 5 164 |
| 150,0 bis unter 200,0 | 1 417 | 228 704 | 1 417 | 224 215 | 75 133 | 83 659 | 41 | 162 | 887 | 513 |
| 200,0 bis unter 250,0 | 416 | 89 805 | 415 | 88 434 | 32 625 | 36 179 | 12 | 101 | 192 | 114 |
| 250,0 bis unter 300,0 | 149 | 56 352 | 149 | 55 813 | 15 946 | 25 823 | 2 | 11 | 45 | 26 |
| 300,0 bis unter 350,0 | 74 | 25 681 | 73 | 25 446 | 9 268 | 11 536 | - | - | 30 | 18 |
| 350,0 bis unter 400,0 | 53 | 25 789 | 53 | 25 646 | 8 525 | 12 310 | 1 | 7 | 7 | 4 |
| 400,0 bis unter 450,0 | 31 | 18 106 | 31 | 18 028 | 5 753 | 8 990 | - | - | 3 | 2 |
| 450,0 bis unter 500,0 | 16 | 7 070 | 16 | 7 021 | 3 512 | 3 231 | - | - | 2 | 1 |
| 500,0 und mehr | 42 | 73 976 | 42 | 73 832 | 14 739 | 32 295 | 1 | 12 | 5 | 2 |
| INSGESAMT | 316 801 | 1 046 819 5 | 314 278 | 9 936 156 | 2 220 307 | 2 104 725 | 56 842 | 215 597 | 272 055 | 158 146 |

^{*)} Ehegatten mit beiderseitigem Bruttolohn und maschinellm Lohnsteuerjahresausgleich, maschinelle Arbeitnehmer-Veranlagung bzw. zusammengeführten Lohnsteuerkarten werden als ein Steuerpflichtiger gezählt. - 1) Fallzählung erfolgt nach tatsächlicher Inanspruchnahme, Ehegatten mit beiderseitigem Bruttolohn werden somit nur dann als zwei Fälle nach dem zusammengerechneten Bruttolohn erfaßt, wenn beide Ehegatten Versorgungsbezüge, Lohnersatzleistungen, vermögenswirksame Leistungen, vermögenswirksame Kapitalbeteiligungen bzw. Arbeitnehmer-Sparzulage erhalten/in Anspruch nahmen.

3.1. Unbeschränkt Steuerpflichtige, Einkünfte, gegliedert nach der Höhe des

| Gesamtbetrag der Einkünfte von ... bis unter ... DM | Positive Einkünfte aus | | | | | | | |
|---|---------------------------|---------------|----------------|----------------|----------------------|----------------|---------------------------|------------------|
| | Land- und Forstwirtschaft | | Gewerbebetrieb | | selbständiger Arbeit | | nichtselbständiger Arbeit | |
| | Fälle | 1 000 DM | Fälle | 1 000 DM | Fälle | 1 000 DM | Fälle | 1 000 DM |
| 1 - 4 000 | 123 | 445 | 399 | 1 043 | 50 | 120 | 249 | 810 |
| 4 000 - 8 000 | 213 | 1 115 | 1 221 | 5 993 | 153 | 691 | 1 315 | 8 055 |
| 8 000 - 12 000 | 227 | 2 291 | 1 579 | 12 594 | 182 | 1 157 | 2 506 | 26 068 |
| 12 000 - 16 000 | 243 | 3 475 | 1 693 | 19 474 | 197 | 1 802 | 3 182 | 47 257 |
| 16 000 - 20 000 | 207 | 3 504 | 1 530 | 22 135 | 198 | 1 976 | 4 137 | 82 142 |
| 20 000 - 25 000 | 189 | 3 465 | 1 899 | 33 213 | 262 | 3 632 | 6 563 | 165 882 |
| 25 000 - 30 000 | 235 | 4 154 | 1 864 | 36 190 | 301 | 4 871 | 14 025 | 420 614 |
| 30 000 - 40 000 | 603 | 9 244 | 3 594 | 73 674 | 707 | 10 958 | 43 475 | 1 562 319 |
| 40 000 - 50 000 | 326 | 5 542 | 3 047 | 69 846 | 823 | 12 066 | 27 624 | 1 263 800 |
| 50 000 - 60 000 | 138 | 3 760 | 2 153 | 57 742 | 933 | 14 841 | 21 153 | 1 185 729 |
| 60 000 - 75 000 | 111 | 3 243 | 2 082 | 67 458 | 1 397 | 23 229 | 23 302 | 1 546 450 |
| 75 000 - 100 000 | 40 | 2 065 | 1 718 | 77 783 | 1 511 | 36 143 | 13 846 | 1 140 145 |
| 100 000 - 250 000 | 44 | 3 319 | 1 795 | 144 071 | 2 169 | 187 968 | 8 082 | 908 016 |
| 250 000 - 500 000 | 3 | 198 | 380 | 68 523 | 541 | 149 326 | 776 | 118 934 |
| 500 000 - 1 Mio. | 1 | 0 | 101 | 38 314 | 122 | 55 177 | 163 | 41 940 |
| 1 Mio. und mehr | - | - | 58 | 153 314 | 21 | 7 496 | 54 | 21 569 |
| INSGESAMT | 2 703 | 45 820 | 25 113 | 881 367 | 9 567 | 511 453 | 170 452 | 8 539 730 |

| Gesamtbetrag der Einkünfte von ... bis unter ... DM | Gesamtbetrag der Einkünfte | | Sonderausgaben ¹⁾ | Außergewöhnliche Belastungen | | Ein-kommen | Zu versteuerndes Einkommen | |
|---|----------------------------|------------------|------------------------------|------------------------------|----------------|------------------|----------------------------|------------------|
| | Steuerpfl. | 1 000 DM | 1 000 DM | Steuerpfl. | 1 000 DM | 1 000 DM | Steuerpfl. | 1 000 DM |
| 1 - 4 000 | 1 729 | 4 692 | 1 930 | 230 | 210 | 2 546 | 1 413 | 1 885 |
| 4 000 - 8 000 | 5 929 | 36 682 | 10 959 | 1 729 | 2 514 | 23 153 | 5 399 | 19 175 |
| 8 000 - 12 000 | 7 146 | 71 112 | 20 570 | 2 716 | 4 912 | 45 561 | 6 608 | 38 331 |
| 12 000 - 16 000 | 6 312 | 88 208 | 26 198 | 2 582 | 5 589 | 56 324 | 6 028 | 47 935 |
| 16 000 - 20 000 | 6 187 | 111 319 | 32 578 | 2 526 | 5 718 | 72 925 | 6 073 | 62 522 |
| 20 000 - 25 000 | 8 466 | 190 817 | 50 915 | 3 211 | 7 322 | 132 431 | 8 419 | 115 814 |
| 25 000 - 30 000 | 15 536 | 435 293 | 90 208 | 4 345 | 9 373 | 335 525 | 15 527 | 310 530 |
| 30 000 - 40 000 | 45 571 | 1 583 986 | 265 927 | 12 385 | 23 967 | 1 293 758 | 45 563 | 1 222 452 |
| 40 000 - 50 000 | 28 850 | 1 286 889 | 197 852 | 9 028 | 18 782 | 1 069 959 | 28 847 | 1 012 987 |
| 50 000 - 60 000 | 21 933 | 1 210 647 | 166 646 | 6 985 | 13 762 | 1 029 948 | 21 932 | 980 664 |
| 60 000 - 75 000 | 23 999 | 1 595 526 | 196 143 | 8 501 | 18 551 | 1 380 447 | 23 998 | 1 325 320 |
| 75 000 - 100 000 | 14 483 | 1 230 093 | 131 736 | 5 778 | 14 171 | 1 083 714 | 14 483 | 1 047 031 |
| 100 000 - 250 000 | 9 043 | 1 233 354 | 107 571 | 4 289 | 12 700 | 1 111 759 | 9 043 | 1 085 219 |
| 250 000 - 500 000 | 1 047 | 348 975 | 23 105 | 493 | 1 628 | 323 662 | 1 047 | 320 191 |
| 500 000 - 1 Mio. | 232 | 152 985 | 8 953 | 118 | 396 | 143 518 | 232 | 142 715 |
| 1 Mio. und mehr | 77 | 211 753 | 7 760 | 37 | 116 | 203 870 | 77 | 203 608 |
| INSGESAMT | 196 540 | 9 792 331 | 1 339 051 | 64 953 | 139 711 | 8 309 100 | 194 689 | 7 936 379 |

1) Einschließlich Verlustabzug und nichtentnommener Gewinn.

**Einkommen und festgesetzte Einkommensteuer,
Gesamtbetrags der Einkünfte 1986**

| Positive Einkünfte aus | | | | | | Summe der positiven Einkünfte | |
|------------------------|----------------|----------------------------|----------------|----------------------|----------------|-------------------------------|-------------------|
| Kapitalvermögen | | Vermietung und Verpachtung | | sonstigen Einkünften | | | |
| Fälle | 1 000 DM | Fälle | 1 000 DM | Fälle | 1 000 DM | Fälle | 1 000 DM |
| 280 | 532 | 560 | 1 168 | 925 | 2 616 | 2 586 | 6 734 |
| 1 019 | 2 819 | 2 499 | 7 933 | 4 175 | 18 766 | 10 595 | 45 372 |
| 1 275 | 4 416 | 3 160 | 13 263 | 4 839 | 28 385 | 13 768 | 88 174 |
| 1 162 | 4 902 | 2 324 | 12 707 | 3 248 | 19 953 | 12 049 | 109 570 |
| 944 | 4 392 | 1 735 | 10 265 | 2 534 | 15 088 | 11 285 | 139 502 |
| 1 066 | 4 667 | 1 798 | 11 165 | 2 521 | 12 547 | 14 298 | 234 571 |
| 1 159 | 5 167 | 1 768 | 10 421 | 2 026 | 9 517 | 21 378 | 490 934 |
| 2 740 | 9 309 | 4 141 | 19 557 | 2 879 | 13 489 | 58 139 | 1 698 550 |
| 2 621 | 8 673 | 4 058 | 18 200 | 1 744 | 8 279 | 40 243 | 1 386 406 |
| 2 278 | 7 904 | 3 078 | 14 877 | 935 | 4 828 | 30 668 | 1 289 681 |
| 2 540 | 10 205 | 3 543 | 16 877 | 756 | 4 478 | 33 731 | 1 671 940 |
| 2 654 | 13 056 | 2 662 | 17 982 | 597 | 4 916 | 23 028 | 1 292 090 |
| 3 506 | 39 181 | 2 269 | 33 876 | 656 | 6 944 | 18 521 | 1 323 375 |
| 767 | 26 110 | 293 | 11 853 | 123 | 1 509 | 2 883 | 376 453 |
| 189 | 19 640 | 73 | 6 668 | 36 | 402 | 685 | 162 141 |
| 69 | 28 069 | 38 | 5 959 | 17 | 400 | 257 | 216 807 |
| 24 269 | 189 042 | 33 999 | 212 771 | 28 011 | 152 117 | 294 114 | 10 532 300 |

| Festgesetzte Einkommensteuer | | Nachrichtlich: Auf die festgesetzte Einkommensteuer anzurechnende | | | | | |
|------------------------------|------------------|---|------------------|---------------|---------------|---------------------|---------------|
| | | Steuerabzugsbeträge vom | | | | Körperschaftssteuer | |
| | | Arbeitslohn | | Kapitalertrag | | | |
| Steuerpfl. | 1 000 DM | Fälle | 1 000 DM | Fälle | 1 000 DM | Fälle | 1 000 DM |
| 182 | 24 | 197 | 103 | 86 | 22 | 87 | 38 |
| 1 551 | 378 | 841 | 876 | 213 | 65 | 206 | 100 |
| 3 234 | 1 853 | 1 606 | 2 619 | 262 | 79 | 266 | 123 |
| 3 699 | 3 511 | 2 397 | 4 930 | 286 | 100 | 277 | 172 |
| 4 328 | 5 697 | 3 429 | 9 006 | 266 | 102 | 248 | 168 |
| 7 155 | 12 749 | 6 043 | 19 578 | 294 | 93 | 267 | 127 |
| 15 017 | 47 376 | 13 620 | 61 121 | 399 | 136 | 360 | 220 |
| 45 322 | 224 011 | 42 774 | 263 272 | 1 009 | 294 | 919 | 511 |
| 28 835 | 198 792 | 27 118 | 226 031 | 995 | 291 | 971 | 600 |
| 21 928 | 195 649 | 20 816 | 218 054 | 930 | 364 | 929 | 663 |
| 23 995 | 281 352 | 22 976 | 304 848 | 1 060 | 455 | 1 098 | 957 |
| 14 481 | 258 157 | 13 580 | 261 596 | 1 157 | 703 | 1 196 | 1 481 |
| 9 043 | 357 480 | 7 752 | 263 661 | 1 716 | 3 255 | 1 782 | 7 352 |
| 1 047 | 143 571 | 712 | 43 316 | 481 | 3 129 | 483 | 7 100 |
| 232 | 70 600 | 151 | 17 210 | 136 | 2 635 | 138 | 5 907 |
| 77 | 100 067 | 53 | 9 183 | 61 | 5 031 | 62 | 18 945 |
| 180 126 | 1 901 267 | 164 065 | 1 705 404 | 9 351 | 16 754 | 9 289 | 44 464 |

**3.2. Sonderausgaben und außergewöhnliche Belastungen
Höhe des Gesamtbetrags**

| Gesamtbetrag der Einkünfte von ... bis unter ... DM | Sonderausgaben, die nicht Vorsorgeaufwendungen sind | | | | | |
|---|---|--------------|---|---------------|--|--------------|
| | Ausbildungs-/Weiterbildungs- kosten nach § 10 Abs. 1 Nr. 7 EStG | | Spenden und Beiträge nach § 10 b EStG | | Unterhalt an geschiedene/ dauernd getrennt lebende Ehegatten (§ 10 Abs. 1 Nr. 1 EStG) | |
| | Fälle | 1 000 DM | Fälle | 1 000 DM | Fälle | 1 000 DM |
| 1 - 4 000 | 35 | 32 | 32 | 4 | - | - |
| 4 000 - 8 000 | 127 | 115 | 347 | 79 | - | - |
| 8 000 - 12 000 | 139 | 117 | 795 | 224 | 3 | 10 |
| 12 000 - 16 000 | 111 | 87 | 953 | 282 | 4 | 19 |
| 16 000 - 20 000 | 112 | 89 | 1 251 | 343 | 11 | 56 |
| 20 000 - 25 000 | 204 | 134 | 1 986 | 570 | 19 | 124 |
| 25 000 - 30 000 | 454 | 233 | 5 803 | 1 232 | 23 | 164 |
| 30 000 - 40 000 | 1 663 | 807 | 21 129 | 4 465 | 202 | 1 167 |
| 40 000 - 50 000 | 1 021 | 474 | 16 128 | 4 241 | 221 | 1 642 |
| 50 000 - 60 000 | 1 046 | 438 | 14 887 | 4 143 | 132 | 1 109 |
| 60 000 - 75 000 | 1 269 | 492 | 17 476 | 4 998 | 142 | 1 450 |
| 75 000 - 100 000 | 838 | 388 | 10 720 | 3 985 | 120 | 1 380 |
| 100 000 - 250 000 | 431 | 200 | 6 755 | 4 673 | 116 | 1 652 |
| 250 000 - 500 000 | 29 | 18 | 820 | 1 319 | 23 | 375 |
| 500 000 - 1 Mio. | 2 | 1 | 187 | 543 | 2 | 36 |
| 1 Mio. und mehr | 2 | 2 | 69 | 787 | 3 | 54 |
| INSGESAMT | 7 483 | 3 627 | 99 338 | 31 888 | 1 021 | 9 238 |

| Gesamtbetrag der Einkünfte von ... bis unter ... DM | Sonderausgaben, die nicht Vorsorgeaufwendungen sind | | | | | |
|---|---|--------------|---------------------------------|---------------|----------------|----------------|
| | Steuerberatungs- kosten | | Sonderausgaben- pauschbetrag | | insgesamt | |
| | Fälle | 1 000 DM | Steuerpfl. | 1 000 DM | Fälle | 1 000 DM |
| 1 - 4 000 | 38 | 16 | 1 649 | 593 | 1 778 | 653 |
| 4 000 - 8 000 | 164 | 63 | 5 453 | 2 011 | 6 301 | 2 321 |
| 8 000 - 12 000 | 356 | 162 | 6 173 | 2 499 | 8 082 | 3 171 |
| 12 000 - 16 000 | 390 | 179 | 5 173 | 2 238 | 7 474 | 3 076 |
| 16 000 - 20 000 | 447 | 170 | 4 711 | 2 162 | 7 803 | 3 298 |
| 20 000 - 25 000 | 660 | 288 | 6 007 | 2 896 | 11 124 | 4 944 |
| 25 000 - 30 000 | 1 248 | 339 | 7 567 | 3 769 | 22 847 | 9 190 |
| 30 000 - 40 000 | 4 191 | 927 | 16 905 | 8 407 | 72 284 | 31 756 |
| 40 000 - 50 000 | 3 698 | 932 | 8 934 | 4 515 | 49 573 | 25 971 |
| 50 000 - 60 000 | 3 427 | 896 | 3 523 | 1 759 | 41 175 | 23 373 |
| 60 000 - 75 000 | 4 110 | 1 090 | 2 220 | 1 114 | 46 757 | 31 651 |
| 75 000 - 100 000 | 2 847 | 1 063 | 1 391 | 708 | 28 771 | 27 836 |
| 100 000 - 250 000 | 2 136 | 1 629 | 974 | 497 | 18 226 | 35 743 |
| 250 000 - 500 000 | 208 | 353 | 94 | 48 | 2 076 | 12 154 |
| 500 000 - 1 Mio. | 39 | 200 | 22 | 11 | 454 | 5 524 |
| 1 Mio. und mehr | 14 | 72 | 2 | 1 | 167 | 6 818 |
| INSGESAMT | 23 973 | 8 379 | 70 798 | 33 228 | 324 892 | 227 479 |

der unbeschränkt Steuerpflichtigen, gegliedert nach der
der Einkünfte 1986

| Sonderausgaben, die nicht Vorsorgeaufwendungen sind | | | | | |
|---|--------------|------------------------|----------------|-------------------------|----------|
| Renten und dauernde Lasten | | gezahlte Kirchensteuer | | gezahlte Vermögensteuer | |
| Fälle | 1 000 DM | Fälle | 1 000 DM | Fälle | 1 000 DM |
| 1 | 1 | 23 | 7 | - | - |
| 4 | 9 | 206 | 44 | - | - |
| 14 | 25 | 602 | 134 | - | - |
| 21 | 48 | 822 | 223 | - | - |
| 28 | 74 | 1 243 | 404 | - | - |
| 39 | 112 | 2 209 | 820 | - | - |
| 41 | 123 | 7 711 | 3 330 | - | - |
| 111 | 344 | 28 083 | 15 639 | - | - |
| 84 | 319 | 19 487 | 13 848 | - | - |
| 59 | 253 | 18 101 | 14 775 | - | - |
| 82 | 348 | 21 457 | 22 159 | - | - |
| 61 | 351 | 12 794 | 19 961 | - | - |
| 107 | 979 | 7 707 | 26 113 | - | - |
| 31 | 312 | 871 | 9 729 | - | - |
| 11 | 142 | 191 | 4 591 | - | - |
| 9 | 732 | 68 | 5 170 | - | - |
| 703 | 4 172 | 121 575 | 136 947 | - | - |

| Vorsorgeaufwendungen | | | | | | | |
|----------------------|--------------|-------------------|----------------|--|----------------|----------------|------------------|
| Vorsorgepauschbetrag | | Vorsorgepauschale | | unter Berücksicht. der Höchstbeträge abziehbare Aufwend. | | insgesamt | |
| Steuerpfl. | 1 000 DM | Steuerpfl. | 1 000 DM | Steuerpfl. | 1 000 DM | Steuerpfl. | 1 000 DM |
| 880 | 340 | 182 | 117 | 667 | 816 | 1 729 | 1 274 |
| 1 679 | 652 | 442 | 475 | 3 808 | 7 455 | 5 929 | 8 583 |
| 1 219 | 523 | 654 | 1 096 | 5 273 | 15 659 | 7 146 | 17 278 |
| 631 | 268 | 724 | 1 681 | 4 957 | 20 951 | 6 312 | 22 900 |
| 284 | 117 | 914 | 2 663 | 4 989 | 26 288 | 6 187 | 29 069 |
| 255 | 107 | 1 598 | 5 486 | 6 613 | 40 061 | 8 466 | 45 654 |
| 193 | 80 | 5 895 | 20 912 | 9 448 | 59 492 | 15 536 | 80 482 |
| 237 | 98 | 26 430 | 95 361 | 18 904 | 138 136 | 45 571 | 233 595 |
| 131 | 58 | 12 762 | 53 195 | 15 957 | 117 982 | 28 850 | 171 236 |
| 57 | 24 | 10 709 | 63 301 | 11 167 | 79 539 | 21 933 | 142 864 |
| 51 | 24 | 17 416 | 116 067 | 6 532 | 47 890 | 23 999 | 163 981 |
| 30 | 14 | 10 095 | 68 130 | 4 358 | 34 728 | 14 483 | 102 871 |
| 36 | 15 | 4 917 | 33 247 | 4 090 | 37 578 | 9 043 | 70 840 |
| 7 | 3 | 305 | 2 073 | 735 | 7 571 | 1 047 | 9 647 |
| - | - | 65 | 447 | 167 | 1 661 | 232 | 2 109 |
| 1 | - | 21 | 140 | 55 | 536 | 77 | 676 |
| 5 691 | 2 323 | 93 129 | 464 391 | 97 720 | 636 343 | 196 540 | 1 103 059 |

noch: 3.2. Sonderausgaben und außergewöhnliche Belastungen Höhe des Gesamtbetrags

| Gesamtbetrag der Einkünfte von ... bis unter ... DM | Nachrichtlich: Gesamtaufwendungen für | | Außergewöhnliche Belastungen | | | |
|---|--|----------------------|------------------------------|----------------|--|-----------|
| | Versicherungs- beiträge | Bauspar- beiträge | insgesamt | | Freibetrag für besondere Fälle (§ 33 a EStG 1953 i.V.m. § 52 Abs. 23 EStG) | |
| | | | Steuerpfl. | 1 000 DM | Fälle | 1 000 DM |
| 1 - 4 000 | 816 | 8 | 230 | 211 | 1 | 1 |
| 4 000 - 8 000 | 7 646 | 118 | 1 729 | 2 514 | 2 | 2 |
| 8 000 - 12 000 | 16 813 | 250 | 2 716 | 4 911 | 5 | 3 |
| 12 000 - 16 000 | 23 622 | 399 | 2 582 | 5 587 | 1 | 1 |
| 16 000 - 20 000 | 31 041 | 831 | 2 526 | 5 721 | - | - |
| 20 000 - 25 000 | 50 275 | 1 053 | 3 211 | 7 322 | 4 | 3 |
| 25 000 - 30 000 | 105 338 | 1 799 | 4 345 | 9 375 | 5 | 4 |
| 30 000 - 40 000 | 363 835 | 5 476 | 12 385 | 23 966 | 14 | 8 |
| 40 000 - 50 000 | 274 855 | 4 870 | 9 028 | 18 781 | 6 | 4 |
| 50 000 - 60 000 | 240 402 | 4 299 | 6 985 | 13 761 | 2 | 1 |
| 60 000 - 75 000 | 302 352 | 7 376 | 8 501 | 18 552 | 7 | 6 |
| 75 000 - 100 000 | 204 201 | 6 798 | 5 778 | 14 170 | 5 | 4 |
| 100 000 - 250 000 | 162 668 | 4 658 | 4 289 | 12 698 | 1 | 1 |
| 250 000 - 500 000 | 32 292 | 369 | 493 | 1 630 | - | - |
| 500 000 - 1 Mio. | 7 734 | 29 | 118 | 397 | - | - |
| 1 Mio. und mehr | 1 852 | 52 | 37 | 116 | - | - |
| INSGESAMT | 1 825 742 | 38 385 | 64 953 | 139 712 | 53 | 38 |

| Gesamtbetrag der Einkünfte von ... bis unter ... DM | Außergewöhnliche Belastungen | | | | | | | |
|---|--|---------------|-------------------------------------|---------------|-----------------------------------|---------------|---|--------------|
| | Pauschbeträge für Körper- behinderte, Hinter- bliebene (§ 33 EStG) | | Überbelastungsbetrag nach § 33 EStG | | | | Kinderbetreuungs- kosten nach § 33 c EStG | |
| | | | insgesamt | | nachrichtlich: Gesamtbelastung | | | |
| Fälle | 1 000 DM | Fälle | 1 000 DM | Fälle | 1 000 DM | Fälle | 1 000 DM | |
| 1 - 4 000 | 114 | 135 | 39 | 12 | 54 | 18 | 3 | 1 |
| 4 000 - 8 000 | 1 041 | 1 546 | 275 | 186 | 414 | 277 | 15 | 10 |
| 8 000 - 12 000 | 1 601 | 2 746 | 480 | 500 | 732 | 744 | 50 | 52 |
| 12 000 - 16 000 | 1 522 | 3 008 | 526 | 707 | 805 | 1 056 | 68 | 68 |
| 16 000 - 20 000 | 1 442 | 2 949 | 539 | 704 | 874 | 1 148 | 69 | 88 |
| 20 000 - 25 000 | 1 760 | 3 636 | 704 | 1 050 | 1 181 | 1 736 | 128 | 182 |
| 25 000 - 30 000 | 2 175 | 4 538 | 863 | 1 328 | 1 820 | 2 406 | 209 | 261 |
| 30 000 - 40 000 | 5 200 | 9 362 | 1 536 | 2 270 | 4 957 | 5 850 | 952 | 1 298 |
| 40 000 - 50 000 | 3 692 | 6 730 | 920 | 1 792 | 3 310 | 4 581 | 437 | 576 |
| 50 000 - 60 000 | 2 681 | 4 522 | 530 | 1 185 | 2 489 | 3 364 | 173 | 226 |
| 60 000 - 75 000 | 3 177 | 5 494 | 516 | 1 086 | 2 691 | 3 588 | 95 | 109 |
| 75 000 - 100 000 | 1 802 | 3 197 | 290 | 887 | 1 480 | 2 546 | 53 | 70 |
| 100 000 - 250 000 | 1 149 | 2 261 | 91 | 518 | 592 | 1 641 | 37 | 36 |
| 250 000 - 500 000 | 135 | 301 | 4 | 57 | 24 | 202 | 5 | 3 |
| 500 000 - 1 Mio. | 28 | 66 | - | - | 2 | 16 | - | - |
| 1 Mio. und mehr | 11 | 31 | - | - | 1 | 8 | - | - |
| INSGESAMT | 27 530 | 50 522 | 7 313 | 12 282 | 21 426 | 29 181 | 2 294 | 2 980 |

der unbeschränkt Steuerpflichtigen, gegliedert nach der der Einkünfte 1986

| Außergewöhnliche Belastungen | | | | | | | |
|------------------------------|---------------|---------------------------|---------------|--------------------|---------------|--------------------|--------------|
| Freibeträge nach § 33 a EStG | | | | | | | |
| insgesamt | | davon nach | | | | | |
| | | § 33 a Abs. 1 u. 1 a EStG | | § 33 a Abs. 2 EStG | | § 33 a Abs. 3 EStG | |
| Fälle | 1 000 DM | Fälle | 1 000 DM | Fälle | 1 000 DM | Fälle | 1 000 DM |
| 94 | 62 | 38 | 15 | 5 | 6 | 52 | 41 |
| 750 | 770 | 295 | 203 | 72 | 135 | 413 | 432 |
| 1 356 | 1 610 | 572 | 524 | 145 | 296 | 738 | 789 |
| 1 355 | 1 803 | 617 | 674 | 210 | 426 | 650 | 703 |
| 1 370 | 1 980 | 643 | 782 | 279 | 561 | 583 | 637 |
| 1 790 | 2 451 | 930 | 982 | 369 | 760 | 660 | 709 |
| 2 500 | 3 244 | 1 530 | 1 494 | 512 | 989 | 708 | 762 |
| 7 800 | 11 028 | 5 349 | 6 243 | 1 733 | 3 357 | 1 333 | 1 429 |
| 6 204 | 9 679 | 3 974 | 4 993 | 1 747 | 3 520 | 1 080 | 1 167 |
| 5 065 | 7 827 | 3 106 | 3 357 | 1 771 | 3 679 | 730 | 791 |
| 6 606 | 11 857 | 3 711 | 4 157 | 2 980 | 6 829 | 815 | 871 |
| 4 815 | 10 012 | 2 487 | 3 149 | 2 536 | 6 248 | 568 | 615 |
| 3 777 | 9 882 | 1 732 | 2 910 | 2 274 | 6 424 | 498 | 549 |
| 435 | 1 269 | 180 | 313 | 269 | 851 | 92 | 105 |
| 106 | 331 | 45 | 95 | 55 | 202 | 31 | 35 |
| 34 | 85 | 11 | 13 | 17 | 56 | 14 | 16 |
| 44 057 | 73 890 | 25 220 | 29 904 | 14 974 | 34 339 | 8 965 | 9 651 |

| Freibetrag für Freie Berufe (§ 18 Abs. 4 EStG) | | Verlustabzug (§ 10 d EStG / § 2 Abs. 1 Satz 2 Auslandsinvestitionsgesetz) | | Sonderausgaben und außergewöhnliche Belastungen insgesamt | |
|--|--------------|---|--------------|---|------------------|
| Fälle | 1 000 DM | Steuerpflichtige | 1 000 DM | Steuerpflichtige | 1 000 DM |
| 29 | 8 | 2 | 2 | 1 729 | 2 138 |
| 96 | 53 | 27 | 55 | 5 929 | 13 418 |
| 86 | 67 | 43 | 121 | 7 146 | 25 360 |
| 99 | 98 | 48 | 225 | 6 312 | 31 563 |
| 92 | 95 | 44 | 211 | 6 187 | 38 088 |
| 137 | 148 | 50 | 316 | 8 466 | 57 920 |
| 166 | 185 | 65 | 535 | 15 536 | 99 047 |
| 323 | 330 | 72 | 574 | 45 571 | 289 317 |
| 283 | 297 | 49 | 646 | 28 850 | 215 988 |
| 283 | 294 | 28 | 408 | 21 933 | 179 998 |
| 377 | 389 | 27 | 513 | 23 999 | 214 184 |
| 435 | 474 | 32 | 1 029 | 14 483 | 144 877 |
| 1 126 | 1 322 | 28 | 989 | 9 043 | 119 281 |
| 483 | 577 | 11 | 1 303 | 1 047 | 23 431 |
| 97 | 115 | 5 | 1 320 | 232 | 8 030 |
| 7 | 8 | 2 | 268 | 77 | 7 610 |
| 4 119 | 4 460 | 533 | 8 515 | 196 540 | 1 470 250 |

3.3. Einheitliche Schichtung der unbeschränkt Lohn- und Einkommensteuerpflichtigen 1986

| Gesamtbetrag der Einkünfte von ... bis unter ... DM | Einkünfte aus | | | | | |
|---|---------------------------|---------------|----------------|----------------|----------------------|----------------|
| | Land- und Forstwirtschaft | | Gewerbebetrieb | | selbständiger Arbeit | |
| | Fälle | 1 000 DM | Fälle | 1 000 DM | Fälle | 1 000 DM |
| 1 - 8 000 | 336 | 1 560 | 1 620 | 7 035 | 203 | 809 |
| 8 000 - 16 000 | 470 | 5 767 | 3 272 | 32 064 | 379 | 2 960 |
| 16 000 - 25 000 | 396 | 6 966 | 3 429 | 55 352 | 460 | 5 608 |
| 25 000 - 30 000 | 235 | 4 153 | 1 864 | 36 191 | 301 | 4 876 |
| 30 000 - 40 000 | 603 | 9 243 | 3 594 | 73 677 | 707 | 10 955 |
| 40 000 - 50 000 | 326 | 5 540 | 3 047 | 69 847 | 823 | 12 069 |
| 50 000 - 75 000 | 249 | 6 998 | 4 235 | 125 198 | 2 330 | 38 071 |
| 75 000 - 100 000 | 40 | 2 065 | 1 718 | 77 779 | 1 511 | 36 140 |
| 100 000 und mehr | 48 | 3 518 | 2 334 | 404 222 | 2 853 | 399 961 |
| INSGESAMT | 2 703 | 45 810 | 25 113 | 881 365 | 9 567 | 511 449 |
| Verlustfälle | 248 | 2 194 | 1 358 | 25 435 | 224 | 5 935 |

| Gesamtbetrag der Einkünfte von ... bis unter ... DM | Einkünfte aus | | | | | |
|---|---------------------------|------------------|-----------------|------------------|-----------------|----------------|
| | nichtselbständiger Arbeit | | | | Kapitalvermögen | |
| | veranlagt | | nicht veranlagt | | Fälle | 1 000 DM |
| | Fälle | 1 000 DM | Fälle | 1 000 DM | | |
| 1 - 8 000 | 1 564 | 8 862 | 34 757 | 135 476 | 1 299 | 3 354 |
| 8 000 - 16 000 | 5 688 | 73 323 | 24 014 | 284 944 | 2 437 | 9 321 |
| 16 000 - 25 000 | 10 700 | 248 026 | 29 273 | 606 080 | 2 010 | 9 057 |
| 25 000 - 30 000 | 14 025 | 420 615 | 16 003 | 434 540 | 1 159 | 5 165 |
| 30 000 - 40 000 | 43 475 | 1 562 321 | 26 479 | 932 566 | 2 740 | 9 309 |
| 40 000 - 50 000 | 27 624 | 1 263 796 | 19 937 | 886 915 | 2 621 | 8 676 |
| 50 000 - 75 000 | 44 455 | 2 732 180 | 7 924 | 423 669 | 4 818 | 18 105 |
| 75 000 - 100 000 | 13 846 | 1 140 145 | 46 | 3 785 | 2 654 | 13 054 |
| 100 000 und mehr | 9 075 | 1 090 459 | 21 | 3 447 | 4 531 | 112 998 |
| INSGESAMT | 170 452 | 8 539 727 | 158 454 | 3 711 422 | 24 269 | 189 039 |
| Verlustfälle | 2 555 | 49 218 | 9 110 | - 188 | 1 054 | 5 075 |

| Gesamtbetrag der Einkünfte von ... bis unter ... DM | Einkünfte aus | | | | Summe der Einkünfte | | Ausgeglichene Verluste |
|---|----------------------------|----------------|----------------------|----------------|---------------------|-------------------|------------------------|
| | Vermietung und Verpachtung | | sonstigen Einkünften | | Fälle | 1 000 DM | 1 000 DM |
| | Fälle | 1 000 DM | Fälle | 1 000 DM | | | |
| 1 - 8 000 | 3 059 | 9 098 | 5 100 | 21 377 | 47 938 | 187 571 | - 6 165 |
| 8 000 - 16 000 | 5 484 | 25 971 | 8 087 | 48 335 | 49 831 | 482 685 | - 28 117 |
| 16 000 - 25 000 | 3 533 | 21 428 | 5 055 | 27 636 | 54 856 | 980 153 | - 65 507 |
| 25 000 - 30 000 | 1 768 | 10 422 | 2 026 | 9 516 | 37 381 | 925 478 | - 52 856 |
| 30 000 - 40 000 | 4 141 | 19 557 | 2 879 | 13 489 | 84 618 | 2 631 117 | - 109 832 |
| 40 000 - 50 000 | 4 058 | 18 201 | 1 744 | 8 280 | 60 180 | 2 273 324 | - 96 189 |
| 50 000 - 75 000 | 6 621 | 31 754 | 1 691 | 9 306 | 72 323 | 3 385 281 | - 151 406 |
| 75 000 - 100 000 | 2 662 | 17 977 | 597 | 4 920 | 23 074 | 1 295 865 | - 60 554 |
| 100 000 und mehr | 2 673 | 58 361 | 832 | 9 251 | 22 367 | 2 082 217 | - 128 291 |
| INSGESAMT | 33 999 | 212 769 | 28 011 | 152 110 | 452 568 | 14 243 691 | - 698 917 |
| Verlustfälle | 1 469 | 8 981 | 2 337 | 9 662 | 18 355 | 106 312 | - 142 904 |

| Gesamtbetrag der Einkünfte von ... bis unter ... DM | Gesamtbetrag der Einkünfte ¹⁾ | | Einkommen ¹⁾ | Zu versteuerndes Einkommen | Festgesetzte Einkommen-/ Jahreslohnsteuer | Bruttolohn | |
|---|--|-------------------|-------------------------|----------------------------|---|------------------|-------------------|
| | Steuerpflichtige | 1 000 DM | 1 000 DM | 1 000 DM | 1 000 DM | Steuerpflichtige | 1 000 DM |
| 1 - 8 000 | 42 415 | 176 853 | 84 748 | 80 101 | 1 887 | 36 710 | 241 386 |
| 8 000 - 16 000 | 37 472 | 444 260 | 282 083 | 266 467 | 23 556 | 30 044 | 453 882 |
| 16 000 - 25 000 | 43 926 | 908 215 | 647 972 | 620 955 | 82 783 | 40 055 | 993 849 |
| 25 000 - 30 000 | 31 539 | 869 833 | 655 777 | 630 776 | 97 434 | 30 049 | 955 841 |
| 30 000 - 40 000 | 72 050 | 2 516 552 | 1 934 968 | 1 863 651 | 314 388 | 69 989 | 2 723 712 |
| 40 000 - 50 000 | 48 787 | 2 173 798 | 1 730 058 | 1 673 095 | 305 381 | 47 585 | 2 325 089 |
| 50 000 - 75 000 | 53 856 | 3 229 846 | 2 743 460 | 2 639 045 | 535 924 | 52 409 | 3 392 727 |
| 75 000 - 100 000 | 14 529 | 1 233 881 | 1 087 033 | 1 050 347 | 259 018 | 13 905 | 1 217 273 |
| 100 000 und mehr | 10 420 | 1 950 513 | 1 785 815 | 1 754 742 | 672 881 | 9 113 | 1 139 998 |
| INSGESAMT | 354 994 | 13 503 751 | 10 951 914 | 10 579 179 | 2 293 252 | 329 859 | 13 443 757 |
| Verlustfälle | 16 466 | - 38 506 | - 112 424 | - 124 602 | 10 | 11 926 | 67 931 |

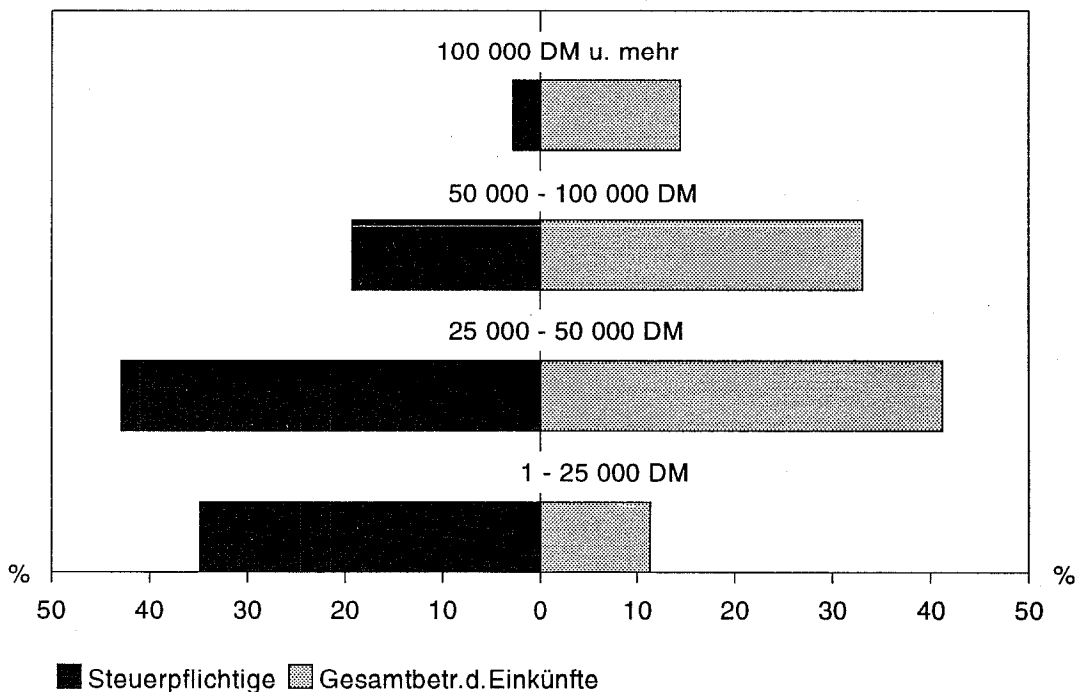
1) Bei der Lohnsteuer ist das zu versteuernde Einkommen berücksichtigt.

4. Einkünfte, Einkommen und Steuerschuld der unbeschränkt steuerpflichtigen Körperschaften nach der Höhe des Gesamtbetrages der Einkünfte 1986

| Gesamtbetrag der Einkünfte von ... bis unter ... DM | Kapitalgesellschaften | | | | Übrige Körperschaften | | | | Insgesamt ¹⁾ | | | |
|---|-----------------------|----------------------------|----------------|----------------|-----------------------|----------------------------|---------------|---------------|-------------------------|----------------------------|----------------|----------------|
| | Steuerpflichtige | Gesamtbetrag der Einkünfte | Einkommen | Steuerschuld | Steuerpflichtige | Gesamtbetrag der Einkünfte | Einkommen | Steuerschuld | Steuerpflichtige | Gesamtbetrag der Einkünfte | Einkommen | Steuerschuld |
| | Anzahl | 1 000 DM | | | Anzahl | 1 000 DM | | | Anzahl | 1 000 DM | | |
| 1 - 12 000 | 618 | 3 096 | 2 787 | 1 371 | 210 | 869 | 836 | 72 | 828 | 3 965 | 3 623 | 1 443 |
| 12 000 - 25 000 | 282 | 5 051 | 4 505 | 2 145 | 9 | 130 | 126 | 52 | 291 | 5 181 | 4 631 | 2 197 |
| 25 000 - 50 000 | 256 | 9 024 | 7 907 | 3 581 | 5 | 177 | 176 | 91 | 261 | 9 201 | 8 083 | 3 672 |
| 50 000 - 100 000 | 215 | 15 448 | 12 824 | 5 782 | 6 | 446 | 400 | 205 | 221 | 15 894 | 13 224 | 5 987 |
| 100 000 - 200 000 | 131 | 18 619 | 17 379 | 7 533 | 7 | 1 026 | 1 018 | 472 | 138 | 19 645 | 18 397 | 8 005 |
| 200 000 - 500 000 | 121 | 36 825 | 33 445 | 14 904 | 17 | 5 515 | 5 490 | 2 803 | 138 | 42 340 | 38 935 | 17 707 |
| 500 000 - 1 Mio. | 39 | 27 926 | 26 431 | 11 909 | 2 | 1 426 | 1 425 | 712 | 41 | 29 352 | 27 856 | 12 621 |
| 1 Mio. - 2 Mio. | 26 | 35 778 | 34 991 | 15 204 | 8 | 10 973 | 10 044 | 5 179 | 34 | 46 751 | 45 035 | 20 383 |
| 2 Mio. - 5 Mio. | 16 | 48 821 | 43 378 | 18 792 | 5 | 14 551 | 14 414 | 7 346 | 21 | 63 372 | 57 792 | 26 138 |
| 5 Mio. und mehr | 7 | 96 961 | 96 804 | 42 259 | 1 | 9 752 | 9 742 | 4 871 | 8 | 106 713 | 106 546 | 47 130 |
| INSGESAMT | 1 711 | 297 549 | 280 451 | 123 480 | 270 | 44 865 | 43 671 | 21 803 | 1 981 | 342 414 | 324 122 | 145 283 |

1) Ohne Organschaften.

Lohn- u. Einkommensteuerpflichtige 1986 im Saarland nach Gesamtbetrag der Einkünfte



5. Unbeschränkt steuerpflichtige natürliche Personen

| Gesamtvermögen von ... bis unter ... DM | Vermögensarten | | | | | |
|--|---|--------------|---------------|------------------|---------------|---------------|
| | Land- und forstwirtschaftliches Vermögen | | Grundvermögen | | | |
| | | | inländisches | | ausländisches | |
| | Fälle | 1 000 DM | Fälle | 1 000 DM | Fälle | 1 000 DM |
| 70 000 - 100 000 | 41 | 117 | 171 | 13 637 | 1 | 3 |
| 100 000 - 150 000 | 71 | 84 | 361 | 35 550 | 2 | 141 |
| 150 000 - 200 000 | 138 | 482 | 555 | 70 899 | 10 | 658 |
| 200 000 - 250 000 | 149 | 784 | 539 | 76 594 | 5 | 360 |
| 250 000 - 300 000 | 136 | 1 000 | 470 | 83 762 | 7 | 931 |
| 300 000 - 400 000 | 229 | 1 632 | 759 | 155 145 | 16 | 944 |
| 400 000 - 500 000 | 151 | 518 | 525 | 137 597 | 15 | 1 917 |
| 500 000 - 1 Mio. | 346 | 1 818 | 1 078 | 372 281 | 40 | 4 154 |
| 1 Mio. - 2,5 Mio. | 176 | 1 127 | 490 | 296 848 | 34 | 5 027 |
| 2,5 Mio. - 5 Mio. | 52 | 405 | 107 | 124 862 | 5 | 463 |
| 5 Mio. und mehr | 25 | 1 323 | 47 | 108 410 | 3 | 1 443 |
| INSGESAMT | 1 514 | 9 292 | 5 102 | 1 475 586 | 138 | 16 043 |

| Gesamtvermögen von ... bis unter ... DM | Rohvermögen | | Schulden und sonstige Abzüge | | Hypotheken- und Grundschulden (ohne Betriebsvermögen) | |
|--|------------------|------------------|---------------------------------|----------------|---|---------------|
| | Steuerpflichtige | 1 000 DM | Fälle | 1 000 DM | Fälle | 1 000 DM |
| 70 000 - 100 000 | 233 | 26 303 | 116 | 6 281 | 2 | 233 |
| 100 000 - 150 000 | 482 | 74 470 | 240 | 12 730 | 3 | 245 |
| 150 000 - 200 000 | 654 | 140 836 | 378 | 26 143 | 15 | 961 |
| 200 000 - 250 000 | 615 | 158 282 | 351 | 19 894 | 3 | 448 |
| 250 000 - 300 000 | 548 | 182 574 | 355 | 32 234 | 3 | 670 |
| 300 000 - 400 000 | 841 | 344 013 | 597 | 53 180 | 16 | 1 648 |
| 400 000 - 500 000 | 577 | 322 207 | 425 | 63 079 | 11 | 1 983 |
| 500 000 - 1 Mio. | 1 141 | 956 271 | 916 | 164 660 | 19 | 3 606 |
| 1 Mio. - 2,5 Mio. | 516 | 920 613 | 446 | 160 203 | 9 | 585 |
| 2,5 Mio. - 5 Mio. | 109 | 457 606 | 104 | 92 066 | 4 | 4 106 |
| 5 Mio. und mehr | 49 | 813 687 | 44 | 113 500 | 2 | 70 |
| INSGESAMT | 5 765 | 4 396 865 | 3 972 | 743 970 | 87 | 14 556 |

1) Einschließlich positivem ausländischem Betriebsvermögen.- 2) Bei "Steuerbefreiten" nur soweit steuerbefreiend wirksam.

nach Höhe des Gesamtvermögens 1986

| Vermögensarten | | | | | | | |
|-----------------------------------|----------------|--------------|----------------|----------------------------|---------------|--------------------|------------------|
| Betriebsvermögen | | | | negatives Betriebsvermögen | | sonstiges Vermögen | |
| vor | | nach | | | | | |
| Ansatz § 117 a BEWG ¹⁾ | | | | | | | |
| Fälle | 1 000 DM | Fälle | 1 000 DM | Fälle | 1 000 DM | Fälle | 1 000 DM |
| 50 | 5 790 | 20 | 1 281 | 3 | 150 | 219 | 11 414 |
| 83 | 11 589 | 43 | 2 984 | 7 | 690 | 456 | 36 400 |
| 139 | 18 474 | 67 | 5 220 | 15 | 3 398 | 632 | 66 976 |
| 130 | 23 311 | 71 | 8 407 | 12 | 874 | 597 | 73 012 |
| 132 | 26 658 | 74 | 10 347 | 15 | 1 114 | 538 | 87 648 |
| 220 | 45 063 | 129 | 18 324 | 22 | 2 290 | 827 | 170 257 |
| 160 | 48 815 | 105 | 23 352 | 33 | 2 530 | 571 | 161 353 |
| 413 | 160 770 | 307 | 84 917 | 51 | 4 814 | 1 128 | 497 915 |
| 205 | 179 399 | 176 | 116 236 | 30 | 3 162 | 515 | 504 536 |
| 50 | 101 310 | 45 | 69 766 | 7 | 1 980 | 109 | 264 091 |
| 25 | 301 617 | 25 | 221 724 | 2 | 219 | 49 | 481 005 |
| 1 607 | 922 797 | 1 062 | 562 558 | 197 | 21 221 | 5 641 | 2 354 607 |

| Unabgerundetes Gesamtvermögen | Freibeträge nach § 6 VSTG ²⁾ | Steuerpflichtiges Vermögen (§ 9 VSTG) | Jahressteuerschuld | |
|-------------------------------|---|---------------------------------------|--------------------|---------------|
| | | | Steuerpflichtige | 1 000 DM |
| 1 000 DM | 1 000 DM | 1 000 DM | | |
| 20 022 | 17 811 | 2 096 | 96 | 9 |
| 61 740 | 42 466 | 19 035 | 388 | 94 |
| 114 693 | 73 241 | 41 124 | 531 | 205 |
| 138 388 | 76 511 | 61 573 | 561 | 307 |
| 150 340 | 76 155 | 73 925 | 537 | 369 |
| 290 834 | 114 489 | 175 936 | 839 | 879 |
| 259 128 | 80 080 | 178 762 | 577 | 893 |
| 791 610 | 169 610 | 621 422 | 1 140 | 3 105 |
| 760 409 | 82 880 | 677 264 | 516 | 3 385 |
| 365 541 | 18 550 | 346 934 | 109 | 1 732 |
| 700 189 | 9 870 | 690 296 | 49 | 3 444 |
| 3 652 894 | 761 663 | 2 888 367 | 5 343 | 14 424 |

**6.1. Anlagevermögen, Umlaufvermögen, Rohvermögen,
der gewerblichen Betriebe auf den**

| Einheitswertgruppe von ... bis unter ... DM | Gewerbe- betriebe | Anlagevermögen | | | | |
|--|----------------------|--------------------------|---|-------------------------|--------------------|-------------------|
| | | Sachanlagen | | | Finanz- anlagen | zusammen |
| | | Betriebs- grundstücke | Maschinen und maschinelle Anlagen | sonstige Sachanlagen | | |
| Anzahl | Betrag in 1 000 DM | | | | | |
| unter 3 000 | 214 | 1 049 | 871 | 2 691 | 392 | 5 003 |
| 3 000 - 6 000 | 355 | 2 485 | 1 450 | 5 670 | 554 | 10 159 |
| 6 000 - 10 000 | 426 | 3 240 | 2 953 | 10 036 | 734 | 16 963 |
| 10 000 - 20 000 | 833 | 6 432 | 6 720 | 21 769 | 3 389 | 38 310 |
| 20 000 - 30 000 | 693 | 5 146 | 5 066 | 18 543 | 2 738 | 31 493 |
| 30 000 - 40 000 | 607 | 6 698 | 33 762 | 19 987 | 5 989 | 66 436 |
| 40 000 - 50 000 | 613 | 9 132 | 12 103 | 20 425 | 4 890 | 46 550 |
| 50 000 - 70 000 | 1 119 | 15 498 | 18 174 | 37 353 | 9 116 | 80 141 |
| 70 000 - 100 000 | 971 | 29 065 | 15 448 | 45 853 | 10 020 | 100 386 |
| 100 000 - 150 000 | 974 | 44 810 | 20 159 | 49 997 | 9 997 | 124 963 |
| 150 000 - 250 000 | 961 | 85 328 | 41 997 | 72 979 | 27 285 | 227 589 |
| 250 000 - 500 000 | 726 | 128 863 | 40 871 | 78 088 | 295 021 | 542 843 |
| 500 000 - 1 Mio. | 353 | 124 034 | 60 410 | 96 338 | 102 137 | 382 919 |
| 1 Mio. - 2,5 Mio. | 229 | 153 787 | 83 685 | 93 375 | 176 863 | 507 710 |
| 2,5 Mio. - 5 Mio. | 90 | 132 205 | 138 684 | 84 696 | 84 792 | 440 377 |
| 5 Mio. - 10 Mio. | 55 | 156 843 | 161 298 | 77 625 | 185 257 | 581 023 |
| 10 Mio. - 20 Mio. | 34 | 107 873 | 272 443 | 46 626 | 668 083 | 1 095 025 |
| 20 Mio. - 50 Mio. | 25 | 219 356 | 1 534 859 | 73 202 | 80 261 | 1 907 678 |
| 50 Mio. und mehr | 21 | 648 533 | 1 608 235 | 1 233 850 | 1 661 639 | 5 152 257 |
| INSGESAMT | 9 299 | 1 880 377 | 4 059 188 | 2 089 103 | 3 329 157 | 11 357 825 |

**Schulden und sonstige Abzüge sowie Einheitswert
1.1.1986 nach Einheitswertgruppen**

| Umlaufvermögen | | | Rohbetriebs- vermögen | Schulden und sonstige Abzüge | Einheits- wert |
|----------------------|----------------------|-------------------|--------------------------|------------------------------------|-------------------|
| Betriebs- kapital | Vorrats- vermögen | zusammen | | | |
| Betrag in 1 000 DM | | | | | |
| 5 712 | 3 054 | 8 766 | 13 769 | 13 332 | 425 |
| 7 279 | 8 477 | 15 756 | 25 915 | 24 330 | 1 580 |
| 17 347 | 13 687 | 31 034 | 47 997 | 44 606 | 3 380 |
| 44 466 | 32 359 | 76 825 | 115 135 | 102 755 | 12 368 |
| 33 613 | 23 954 | 57 567 | 89 060 | 71 936 | 17 104 |
| 43 560 | 26 992 | 70 552 | 136 988 | 115 684 | 21 287 |
| 47 096 | 31 841 | 78 937 | 125 487 | 97 697 | 27 780 |
| 120 113 | 61 740 | 181 853 | 261 994 | 196 371 | 65 627 |
| 146 558 | 88 320 | 234 878 | 335 264 | 253 996 | 81 250 |
| 171 268 | 94 282 | 265 550 | 390 513 | 271 112 | 119 398 |
| 277 023 | 132 525 | 409 548 | 637 137 | 452 448 | 184 699 |
| 467 175 | 193 958 | 661 133 | 1 203 976 | 951 361 | 252 600 |
| 477 863 | 199 830 | 677 693 | 1 060 612 | 814 595 | 246 016 |
| 1 347 791 | 203 760 | 1 551 551 | 2 059 261 | 1 712 727 | 346 526 |
| 1 210 679 | 270 634 | 1 481 313 | 1 921 690 | 1 596 065 | 325 605 |
| 877 126 | 229 631 | 1 106 757 | 1 687 780 | 1 302 133 | 385 646 |
| 3 031 121 | 187 691 | 3 218 812 | 4 313 837 | 3 850 537 | 463 304 |
| 5 244 791 | 388 327 | 5 633 118 | 7 540 796 | 6 740 254 | 800 544 |
| 24 108 778 | 723 291 | 24 832 069 | 29 984 326 | 27 659 798 | 2 324 532 |
| 37 679 359 | 2 914 353 | 40 593 712 | 51 951 537 | 46 271 737 | 5 679 671 |

6.2. Anlagevermögen, Umlaufvermögen, Rohvermögen, der gewerblichen Betriebe auf den

| Rechtsform | Gewerbebetriebe | Anlagevermögen | | | | |
|---|--------------------|---------------------|----------------------------------|----------------------|------------------|-------------------|
| | | Sachanlagen | | | Finanzanlagen | zusammen |
| | | Betriebsgrundstücke | Maschinen u. maschinelle Anlagen | sonstige Sachanlagen | | |
| Anzahl | Betrag in 1 000 DM | | | | | |
| Natürliche Personen | 6 235 | 626 019 | 579 509 | 454 485 | 555 963 | 2 215 976 |
| Nichtnatürliche Personen | 3 064 | 1 254 358 | 3 479 679 | 1 634 618 | 2 773 194 | 9 141 849 |
| davon: | | | | | | |
| AG, KGaA | 12 | 366 227 | 745 781 | 957 642 | 1 005 084 | 3 074 734 |
| GmbH | 2 418 | 536 164 | 1 373 680 | 495 991 | 1 102 372 | 3 508 207 |
| Erwerbs- und Wirtschaftsgenossenschaften | 47 | 43 539 | 42 880 | 22 397 | 426 027 | 534 843 |
| Kreditanstalten des öffentlichen Rechts | 9 | 78 691 | 1 105 320 | 27 925 | 144 060 | 1 355 996 |
| Personengesellschaften | 532 | 225 501 | 171 779 | 125 414 | 95 238 | 617 932 |
| Betriebe im Eigentum juristischer Pers. des öffentlichen Rechts | 7 | 1 947 | 39 987 | 496 | 160 | 42 590 |
| Sonstige nichtnatürliche Personen | 39 | 2 289 | 252 | 4 753 | 253 | 7 547 |
| Zusammen | 9 299 | 1 880 377 | 4 059 188 | 2 089 103 | 3 329 157 | 11 357 825 |

6.3. Anlagevermögen, Umlaufvermögen, Rohvermögen, der gewerblichen Betriebe auf den

| Wirtschaftszweig | Gewerbebetriebe | Anlagevermögen | | | | |
|---|--------------------|---------------------|----------------------------------|----------------------|------------------|-------------------|
| | | Sachanlagen | | | Finanzanlagen | zusammen |
| | | Betriebsgrundstücke | Maschinen u. maschinelle Anlagen | sonstige Sachanlagen | | |
| Anzahl | Betrag in 1 000 DM | | | | | |
| Land- u. Forstwirtschaft, Fischerei | 41 | 1 550 | 553 | 1 973 | 147 | 4 223 |
| Energiewirtschaft, Wasserversorgung und Bergbau | 32 | 436 755 | 1 896 411 | 1 020 787 | 1 178 332 | 4 532 285 |
| Verarbeitendes Gewerbe | 1 660 | 531 471 | 619 738 | 373 656 | 280 879 | 1 805 744 |
| Baugewerbe | 1 017 | 59 101 | 73 966 | 68 181 | 24 816 | 226 064 |
| Produzierendes Gewerbe | 2 709 | 1 027 327 | 2 590 115 | 1 462 624 | 1 484 027 | 6 564 093 |
| Großhandel | 834 | 152 976 | 41 961 | 111 626 | 58 884 | 365 447 |
| Handelsvermittlung | 166 | 3 703 | 291 | 3 829 | 1 662 | 9 485 |
| Einzelhandel | 2 278 | 244 049 | 75 901 | 161 835 | 537 539 | 1 019 324 |
| Handel | 3 278 | 400 728 | 118 153 | 277 290 | 598 085 | 1 394 256 |
| Verkehr und Nachrichtenübermittlung | 381 | 29 733 | 60 872 | 75 397 | 14 563 | 180 565 |
| Kreditinstitute u. Versicherungsgewerbe | 185 | 155 108 | 1 149 839 | 104 393 | 1 094 210 | 2 503 550 |
| Dienstleistungen von Unternehmen und freien Berufen | 2 705 | 265 931 | 139 656 | 167 426 | 138 125 | 711 138 |
| Zusammen | 9 299 | 1 880 377 | 4 059 188 | 2 089 103 | 3 329 157 | 11 357 825 |

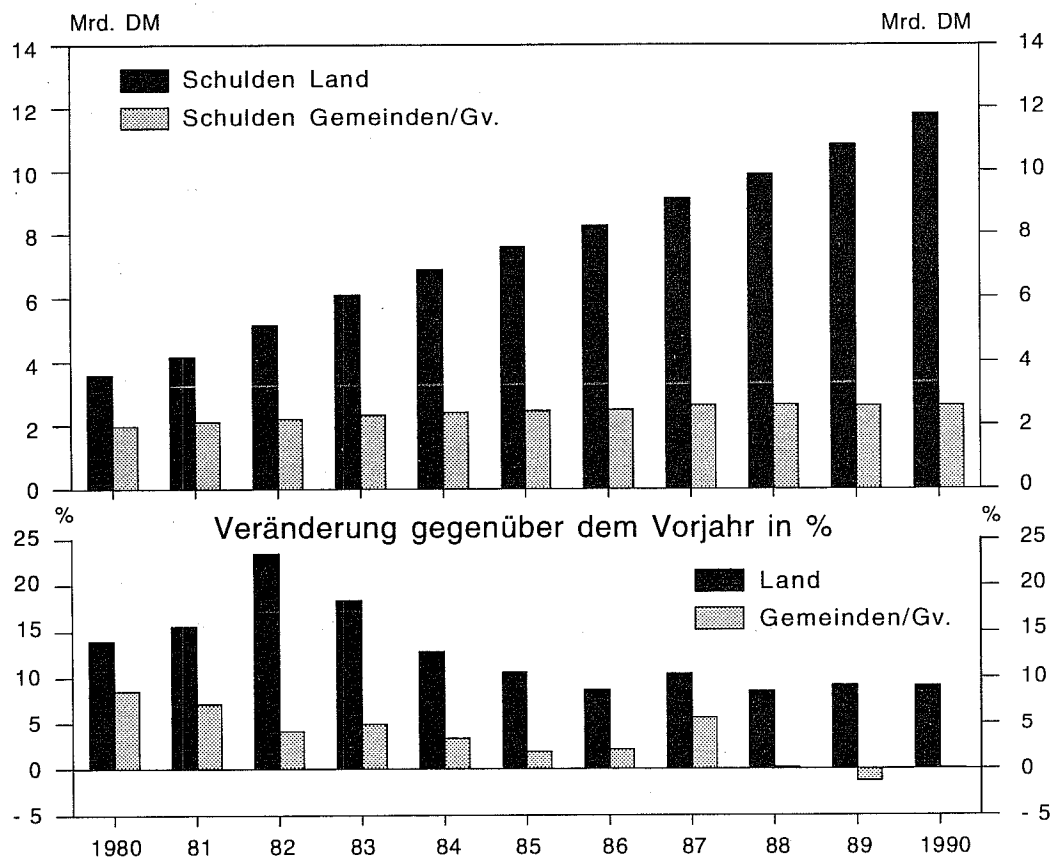
**Schulden und sonstige Abzüge sowie Einheitswert
1.1.1986 nach Rechtsformen**

| Umlaufvermögen | | | Rohbetriebs- vermögen | Schulden und sonstige Abzüge | Einheits- wert |
|----------------------|----------------------|-------------------|--------------------------|------------------------------------|-------------------|
| Betriebs- kapital | Vorrats- vermögen | zusammen | | | |
| Betrag in 1 000 DM | | | | | |
| 5 562 731 | 912 087 | 6 474 818 | 8 690 794 | 7 062 159 | 1 628 569 |
| 32 116 628 | 2 002 266 | 34 118 894 | 43 260 743 | 39 209 578 | 4 051 102 |
| 2 344 340 | 372 372 | 2 716 712 | 5 791 446 | 5 356 027 | 435 424 |
| 5 478 939 | 1 296 139 | 6 775 078 | 10 283 285 | 8 139 071 | 2 144 167 |
| 5 658 366 | 7 636 | 5 666 002 | 6 200 845 | 5 910 220 | 290 626 |
| 18 234 170 | 729 | 18 234 899 | 19 590 895 | 18 920 715 | 670 182 |
| 382 547 | 322 884 | 705 431 | 1 323 363 | 848 337 | 475 006 |
| 8 844 | 614 | 9 458 | 52 048 | 25 228 | 26 819 |
| 9 422 | 1 892 | 11 314 | 18 861 | 9 980 | 8 878 |
| 37 679 359 | 2 914 353 | 40 593 712 | 51 951 537 | 46 271 737 | 5 679 671 |

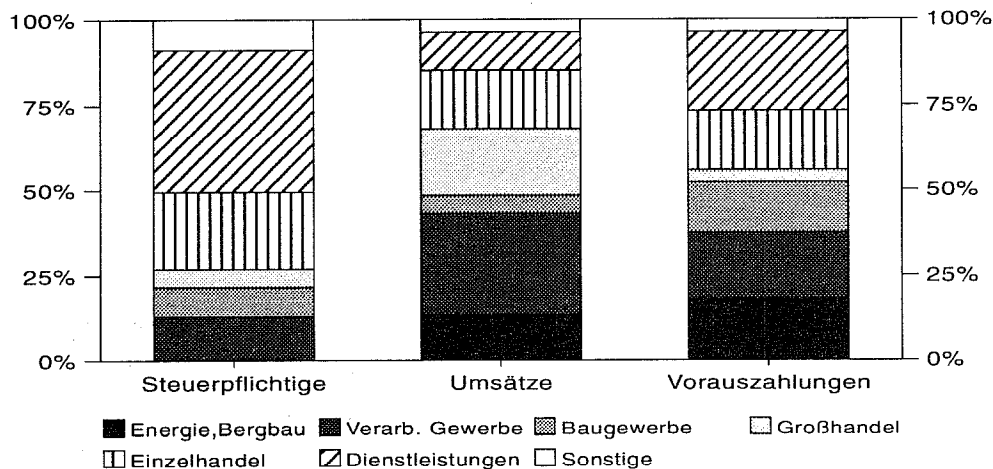
**Schulden und sonstige Abzüge sowie Einheitswert
1.1.1986 nach wirtschaftlicher Gliederung**

| Umlaufvermögen | | | Rohbetriebs- vermögen | Schulden und sonstige Abzüge | Einheits- wert |
|----------------------|----------------------|-------------------|--------------------------|------------------------------------|-------------------|
| Betriebs- kapital | Vorrats- vermögen | zusammen | | | |
| Betrag in 1 000 DM | | | | | |
| 3 943 | 2 044 | 5 987 | 10 210 | 6 412 | 3 792 |
| 1 486 805 | 522 913 | 2 009 718 | 6 542 003 | 5 444 114 | 1 097 893 |
| 1 569 565 | 741 282 | 2 310 847 | 4 116 591 | 2 696 506 | 1 420 062 |
| 324 294 | 256 085 | 580 379 | 806 443 | 597 326 | 209 101 |
| 3 380 664 | 1 520 280 | 4 900 944 | 11 465 037 | 8 737 946 | 2 727 056 |
| 1 026 510 | 601 969 | 1 628 479 | 1 993 926 | 1 636 705 | 357 215 |
| 15 426 | 2 285 | 17 711 | 27 196 | 17 735 | 9 464 |
| 739 065 | 623 329 | 1 362 394 | 2 381 718 | 1 804 533 | 577 130 |
| 1 781 001 | 1 227 583 | 3 008 584 | 4 402 840 | 3 458 973 | 943 809 |
| 152 958 | 5 354 | 158 312 | 338 877 | 250 490 | 88 383 |
| 31 572 646 | 5 717 | 31 578 363 | 34 081 913 | 32 690 162 | 1 391 749 |
| 788 147 | 153 375 | 941 522 | 1 652 660 | 1 127 754 | 524 882 |
| 37 679 359 | 2 914 353 | 40 593 712 | 51 951 537 | 46 271 737 | 5 679 671 |

Entwicklung des Schuldenstandes 1980 - 1990



Steuerpflichtige, Umsätze und Umsatzsteuervorauszahlungen 1990 nach Wirtschaftszweigen



Umsatzsteuerstatistik 1990