





Statistisches Jahrbuch Saarland



1999



Herausgeber:

Statistisches Landesamt Saarland
Virchowstraße 7, 66119 Saarbrücken
Postfach 10 30 44, 66030 Saarbrücken
Telefon: (06 81) 5 01 - 59 27
Telefax: (06 81) 5 01 - 59 21
E-Mail: statistik@stala.saarland.de
Internet: <http://www.statistik.saarland.de>

© **Statistisches Landesamt Saarland, Saarbrücken, 2000**

Für nichtgewerbliche Zwecke sind Vervielfältigung und unentgeltliche Verbreitung, auch auszugsweise, mit Quellenangabe gestattet. Die Verbreitung, auch auszugsweise, über elektronische Systeme/Datenträger bedarf der vorherigen Zustimmung. Alle übrigen Rechte bleiben vorbehalten.

ISBN 3-88718-151-4

ISSN 1439-4995

Vorwort

Der ständig wachsende Informationsbedarf des öffentlichen wie auch des privaten Sektors stellt immer neue Anforderungen an die Statistik, Basismaterial über Strukturen und ihre zeitlichen und regionalen Veränderungen sowie Indikatoren des wirtschaftlichen und gesellschaftlichen Geschehens als Entscheidungshilfen zur Verfügung zu stellen.

Das Statistische Jahrbuch Saarland ist ein wesentlicher Bestandteil des umfassenden Veröffentlichungsprogramms, mit dem das Statistische Landesamt seiner Informationsaufgabe nachkommt. Es enthält als Querschnittsveröffentlichung umfangreiches Datenmaterial aus allen wichtigen Bereichen der amtlichen Statistik und zeichnet somit ein numerisches Bild der wirtschaftlichen, demografischen, politischen, gesellschaftlichen und kulturellen Verhältnisse des Saarlandes. Darüber hinaus runden Daten aus den Ländern der Bundesrepublik und der Europäischen Union das Informationsangebot ab.

Das Jahrbuch tritt an die Stelle der bisher im jährlichen Wechsel erschienenen Querschnittsveröffentlichungen *Statistisches Handbuch für das Saarland* - zuletzt erschienen für das Jahr 1996 und *Statistisches Taschenbuch für das Saarland* - zuletzt erschienen für das Jahr 1995.






Mein Dank gilt allen Bürgern, Unternehmen und Behörden, die uns - trotz der nicht unerheblichen Belastung im Rahmen der Auskunfterteilung - mit viel Verständnis bei der Erstellung der Ergebnisse unterstützt haben. Auch bei den Mitarbeiterinnen und Mitarbeitern, die im Statistischen Landesamt am Entstehen des Statistischen Jahrbuches mitgewirkt haben, bedanke ich mich.

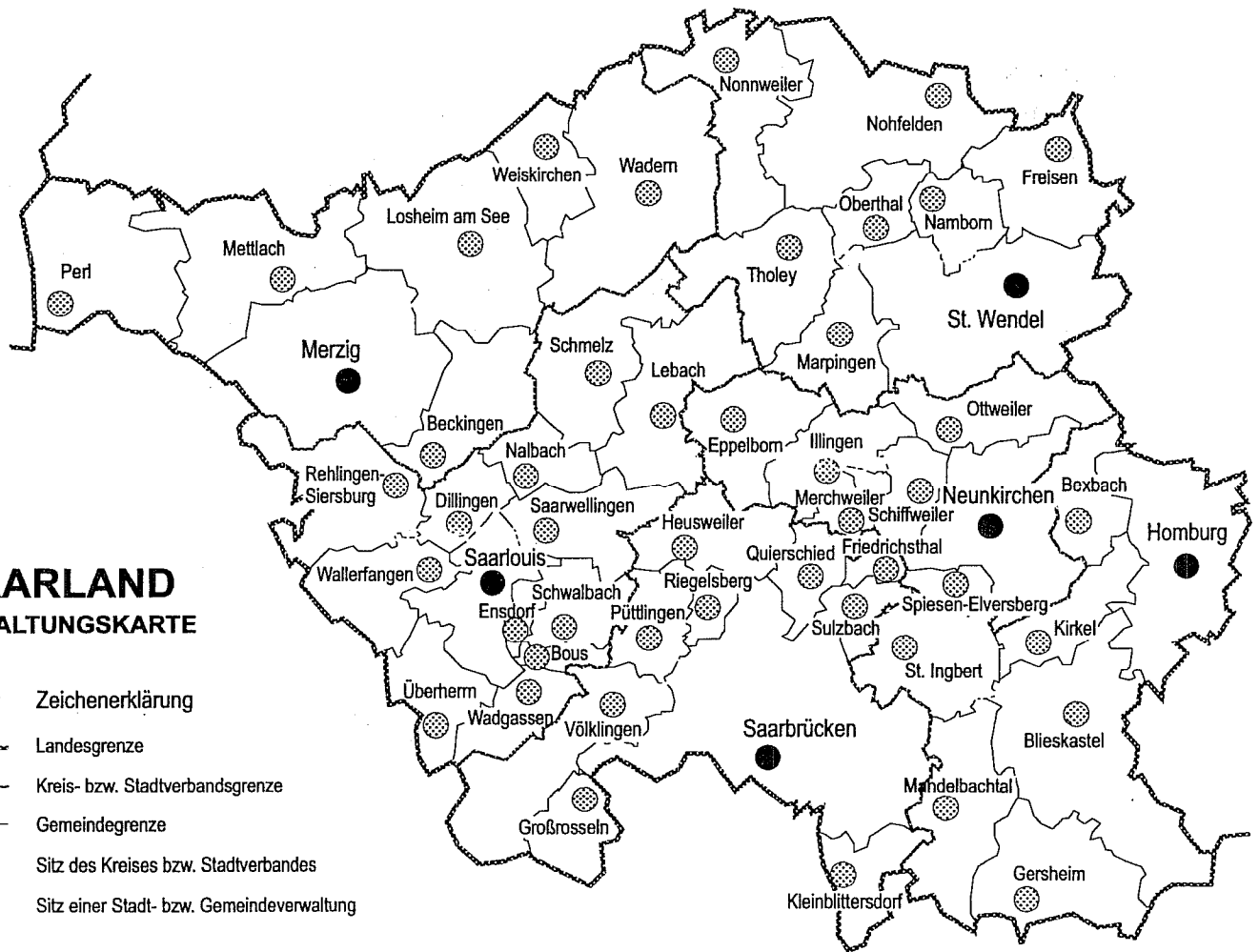
Saarbrücken, im Dezember 1999

Michael Sossong
Leiter des Statistischen Landesamtes

SAARLAND VERWALTUNGSKARTE

Zeichenerklärung

-  Landesgrenze
-  Kreis- bzw. Stadtverbandsgrenze
-  Gemeindegrenze
-  Sitz des Kreises bzw. Stadtverbandes
-  Sitz einer Stadt- bzw. Gemeindeverwaltung



Inhaltsübersicht

Hauptübersicht

	Allgemeine Angaben	1
I	Gebiet und Bevölkerung	5
II	Bevölkerungsbewegung	10
III	Gesundheitswesen	27
IV	Bildung und Kultur	35
V	Kirchliche Verhältnisse	53
VI	Rechtspflege und öffentliche Sicherheit	55
VII	Wahlen	61
VIII	Erwerbstätigkeit	73
IX	Wirtschaftsorganisationen und Berufsverbände	79
X	Land- und Forstwirtschaft	83
XI	Gewerbeanzeigen	93
XII	Produzierendes Gewerbe	95
XIII	Umweltstatistik	129
XIV	Handel und Gastgewerbe	145
XV	Verkehr	159
XVI	Geld und Kredit	167
XVII	Öffentliche Sozialleistungen	171
XVIII	Öffentliche Finanzen	185
XIX	Preise	233
XX	Löhne und Gehälter	239
XXI	Volkswirtschaftliche Gesamtrechnungen	249
XXII	Krebsstatistik	265
	Stichwortverzeichnis	273
Anhang		
I	Deutschland nach Ländern	279
II	EU Zahlen	284

Zeichenerklärung

a.n.g.	=	anderweitig nicht genannt
0	=	mehr als nichts, aber weniger als die Hälfte der kleinsten in der Tabelle nachgewiesenen Einheit
-	=	nichts vorhanden, genau Null
/	=	keine Angaben, da Zahlen nicht sicher genug
.	=	Zahlenwert unbekannt oder geheim zu halten
X	=	Tabellenfach gesperrt, weil Aussage nicht sinnvoll
()	=	Nachweis unter dem Vorbehalt, dass der Zahlenwert Fehler aufweisen kann
p	=	vorläufiges Ergebnis
r	=	berichtigtes Ergebnis

Abweichungen in den Summen durch Runden der Zahlen möglich.

INHALTSÜBERSICHT

Allgemeine Angaben

1. Äußerste Grenzpunkte im Saarland 1
2. Klimatische Daten für das Saarland nach Beobachtungsstationen 1997 und 1998 1
3. Die Bodenschätze des Saarlandes und ihr geologisches Vorkommen. 2
4. Ortshöhenlage der Gemeinden mit über 20 000 Einwohnern. 3
5. Wasserläufe mit über 10 km Länge 3
6. Wichtige Bodenerhebungen in m über Normal-Null .. 3
7. Flächennutzung 1997 (in ha) 4

Kapitel I Gebiet und Bevölkerung

1. Fläche, Verwaltungsgliederung und Einwohnerzahl des Saarlandes. 5
2. Fortgeschriebener Bevölkerungsstand am Jahresende 1919 bis 1998 6
3. Fortgeschriebener Bevölkerungsstand 1995 bis 1998 nach Alter und Geschlecht. 6
4. Fläche, Bevölkerung in den Gemeinden am 31.12.1998 nach Geschlecht, Einwohner je km² und Anteil an der Gesamtbevölkerung. 7
5. Ausländer 1997 und 1998 nach der Staatsangehörigkeit 8

Kapitel II Bevölkerungsbewegung

1. Allgemeine Übersicht über die Bevölkerungsbewegung 1945 bis 1998 12
2. Eheschließungen, Geborene und Gestorbene 1997 und 1998 nach Kreisen 13
3. Eheschließende 1997 und 1998 nach Altersgruppen der Ehepartner 13
4. Eheschließende 1996 bis 1998 nach Familienstand der Ehepartner 14
5. Eheschließende 1996 bis 1998 nach Staatsangehörigkeit der Ehepartner. 14
6. Lebendgeborene Kinder 1994 bis 1998 15
7. Sterbeziffern für Altersgruppen 1996 bis 1998 16
8. Gestorbene 1997 und 1998 nach Alter, Geschlecht und Familienstand. 16

9. Gestorbene Säuglinge 1995 bis 1998 nach Alter 17
10. Gestorbene Säuglinge 1982 bis 1998 nach Todesursachen 17
11. Gestorbene 1998 nach Todesursachen, Geschlecht und Altersgruppen 18
12. Selbstmorde 1988 bis 1998 20
13. Gerichtliche Ehelösungen 1990 bis 1998 20
14. Geschiedene Ehen 1988 bis 1998 nach der Ehedauer 20
15. Geschiedene Ehen 1990 bis 1998 nach dem Altersunterschied der Ehepartner. 21
16. Geschiedene Ehen 1990 bis 1998 nach der Zahl der noch lebenden minderjährigen Kinder 21
17. Wanderung über die Landesgrenze 1988 bis 1998 21
18. Wanderungsgewinn oder -verlust 1995 bis 1998 nach Altersgruppen. 22
19. Über die Landesgrenze Zu- und Fortgezogene 1998 nach Herkunfts- und Zielländern 23
20. Über die Landesgrenze Zu- und Fortgezogene 1997 und 1998 nach Altersgruppen 24
21. Zu- und Fortgezogene 1998 nach Kreisen/ Gemeinden 25
22. Eingebürgerte Personen 1995 bis 1998 nach Altersgruppen und ausgewählten früheren Staatsangehörigkeiten 26

Kapitel III Gesundheitswesen

1. Krankenhäuser: Krankenbetten, Pfl egetage und Patientenbewegungen 1998 28
2. Aus dem Krankenhaus entlassene oder verstorbene vollstationäre Patienten nach Altersgruppen und Diagnosen 1997 - Männlich 30
3. Aus dem Krankenhaus entlassene oder verstorbene vollstationäre Patienten nach Altersgruppen und Diagnosen 1997 - Weiblich 30
4. Ärztliches Personal in Krankenhäusern 1998 nach funktioneller Stellung und Größenklassen der Bettenkapazität. 32
5. Nichtärztliches Personal in Krankenhäusern 1998 nach Personalgruppen/Berufsbezeichnungen 32

Inhaltsübersicht

6. Vorsorge- oder Rehabilitationseinrichtungen: Krankenbetten, Pflagetage und Patientenbewegungen 1998 33
7. Erkrankungen an meldepflichtigen übertragbaren Krankheiten 1995 bis 1998 33
8. Zugänge der an aktiver Tuberkulose Erkrankten 1992 bis 1998 34

Kapitel IV Bildung und Kultur

1. Die allgemeinbildenden Schulen in den Schuljahren 1980/81 bis 1998/99 38
2. Klassen der allgemeinbildenden Schulen 1980/81 bis 1998/99 nach Schulformen und Klassenfrequenzgruppen 39
3. Hauptamtliche und hauptberufliche Lehrkräfte an allgemeinbildenden Schulen 1980/81 bis 1998/99 nach Altersgruppen und Schulformen 39
4. Berufliche Schulen 1980/81 bis 1998/99 40
5. Lehrer an beruflichen Schulen 1980/81 bis 1998/99 41
6. Auszubildende am 31. Dezember 1998 41
7. Studierende an der Universität in den Wintersemestern 1980/81 bis 1998/99 41
8. Studierende an der Universität in den Wintersemestern 1980/81 bis 1998/99 nach Studienbereich/Fächergruppe 42
9. Studierende an den Hochschulen im Wintersemester 1998/99 42
10. Erfolgreich abgelegte Abschlussprüfungen in den Prüfungsjahren 1980 bis 1998 43
11. Personalstand/-stellen an den Hochschulen 1980 bis 1998 44
12. Allgemeine, politische und berufliche Weiterbildung 1980 bis 1997 45
13. Kindertageseinrichtungen 1980 bis 1998 46
14. Sportanlagen am 31. Dezember 1993 46
15. Sportvereine und ihre Mitglieder am 1. Januar 1999 47
16. Saarländisches Staatstheater 1994/95 bis 1996/97 48
17. Filmbesuche nach Bundesländern 1997 49
18. Saarbrücker Zeitung 1996 und 1997 49
19. Volkskulturelle Verbände 1996 und 1997 49

20. Saarländischer Rundfunk 1980 bis 1997 50
21. Museen 1990 bis 1996 51
22. AV-Medienzentren (Bildstellen) 1997 52
23. Öffentliche Bibliotheken 1997 52

Kapitel V Kirchliche Verhältnisse

1. Katholische Kirche 1980 bis 1997 54
2. Evangelische Landeskirchen 1980 bis 1997 54

Kapitel VI Rechtspflege und öffentliche Sicherheit

1. Erfasste und aufgeklärte Straftaten 1980 bis 1997 57
2. Abgeurteilte und Verurteilte nach Hauptstrafaten und ausgewählten strafbaren Handlungen 1980, 1990 und 1997 58
3. Strafgefangene nach der strafbaren Handlung und nach Art der Strafen 59
4. Strafgefangene nach Vollzugsarten und Vollzugsdauer 1980, 1990 und 1998 60
5. Unterstellungen unter Bewährungsaufsicht 1994 bis 1998 60

Kapitel VII Wahlen

1. Die Ergebnisse der Wahlen im Saarland 1983 bis 1999 63
2. Ergebnisse der Europawahlen 1989, 1994 und 1999 nach Kreisen 64
3. Ergebnisse der Bundestagswahlen 1990, 1994 und 1998 nach Kreisen (Zweitstimmen) 65
4. Ergebnisse der Bundestagswahlen 1990, 1994 und 1998 nach Wahlkreisen (Zweitstimmen) 66
5. Ergebnisse der Bundestagswahlen 1990, 1994 und 1998 nach Wahlkreisen (Erststimmen) 67
6. Verteilung der Bundestagssitze 1957 bis 1998 im Saarland 68
7. Ergebnisse der Landtagswahlen 1990, 1994 und 1999 nach Wahlkreisen 68
8. Ergebnisse der Landtagswahlen 1994 und 1999 nach Kreisen 69
9. Verteilung der Landtagssitze 1990, 1994 und 1999 69

Inhaltsübersicht

10. Ergebnisse der Kommunalwahlen 1994 und 1999 nach Kreisen	70
11. Verteilung der Sitze bei den Kommunalwahlen 1994 und 1999	71
12. Wähler nach Alter und Geschlecht bei der Landtagswahl 1999 und der Europawahl 1999.....	72

Kapitel VIII Erwerbstätigkeit

1. Erwerbstätige 1970 und 1987 sowie 1995 bis 1998	74
2. Erwerbspersonen und Erwerbsquoten 1988 bis 1998	74
3. Erwerbstätige nach Stellung im Beruf, Wirtschaftsbereichen und Geschlecht 1998.....	75
4. Privathaushalte nach Haushaltsgröße und monatlichen Nettoeinkommen 1998	75
5. Familien/Alleinstehende nach Familientyp und Anzahl der Kinder 1998.....	76
6. Versicherungspflichtig beschäftigte Arbeitnehmer nach Wirtschaftsabteilungen 1996 bis 1998.....	76
7. Versicherungspflichtig beschäftigte Arbeitnehmer nach Geschlecht und Altersgruppen am 30. Juni 1998	76
8. Versicherungspflichtig beschäftigte Arbeitnehmer nach Wirtschaftsbereichen in den Kreisen am 30. Juni 1998.....	77
9. Versicherungspflichtig beschäftigte Ausländer 1994 bis 1998 nach ausgewählter Staatsangehörigkeit	77
10. Versicherungspflichtig beschäftigte Arbeitnehmer mit ständigem Wohnsitz in Frankreich und Luxemburg (Einpender) nach Wirtschaftsabteilungen am 30. Juni 1998.....	77
11. Arbeitsmarktlage 1980 bis 1998	78
12. Arbeitslose 1998 nach Kreisen.....	78

Kapitel IX Wirtschaftsorganisationen und Berufsverbände

1. Mitglieder bei Kammern im Saarland 1992 bis 1998	79
2. Zur Industrie- und Handelskammer des Saarlandes gehörende Betriebe 1992 bis 1998.....	80
3. Handelsregistereintragungen kammerzugehöriger Unternehmen nach Rechtsformen und Wirtschaftszweigen 1998	80

4. Bei der Handwerkskammer eingetragene Betriebe nach Handwerksgruppen 1992 bis 1998	80
5. Gewerkschaften im Saarland	
5.1 Mitglieder des Deutschen Gewerkschaftsbundes, Landesbezirk Saarland 1998	81
5.2 Mitglieder des Christlichen Gewerkschaftsbundes Deutschland, Landesverband Saar.....	81
5.3 Mitglieder des Deutschen Beamtenbundes Saar 1991 bis 1998	82
5.4 Mitglieder der Deutschen Angestellten-Gewerkschaft im Saarland	82

Kapitel X Land- und Forstwirtschaft

A. Betriebsverhältnisse

1. Betriebsgrößenstruktur in der Land- und Forstwirtschaft 1994 bis 1998.....	84
2. Landwirtschaftliche Betriebe in den Kreisen 1998 nach Größenklassen der landwirtschaftlich genutzten Fläche	84
3. Land- und forstwirtschaftliche Betriebe mit Waldfläche 1998 nach Kreisen.....	84
4. Arbeitskräfte und betriebliche Arbeitsleistung 1991 bis 1997	85
5. Betriebstypen und Standardbetriebseinkommen in Landwirtschaft, Gartenbau und Forstwirtschaft 1995	85

B. Bodennutzung und Ernte

1. Landwirtschaftlich genutzte Fläche nach Hauptkulturarten 1992 bis 1998.....	86
2. Bestellung des Ackerlandes 1992 bis 1998 nach Fruchtarten	86
3. Ernteerträge der wichtigsten Feldfrüchte 1996 bis 1998	87
4. Weinmosternte 1993 bis 1998	87
5. Erträge der wichtigsten Rebsorten 1994 bis 1998 ..	88
6. Erträge von Baumobst 1994 bis 1998	88
7. Verkaufsanbau von Baumobst in den Kreisen 1997	88

C. Viehwirtschaft

1. Viehhaltung in den Kreisen am 3. Dezember 1996	89
2. Viehhaltung am 3. Dezember 1996 nach Kreisen und Bestandsgrößenklassen	90

Inhaltsübersicht

3. Viehbestände im Saarland 1992 bis 1998 91
4. Schlachtungen und Schlachtmengen 1992 bis 1998 nach Art und Herkunft der Tiere 91
5. Milch- und Eierzeugung 1992 bis 1998 92

Kapitel XI Gewerbeanzeigen

1. Gewerbeanzeigen 1998 nach Wirtschaftsbereichen 94
2. Gewerbeanmeldungen, -abmeldungen und -ummeldungen 1990 bis 1998 94

Kapitel XII Produzierendes Gewerbe

A. Bergbau, Gewinnung von Steinen und Erden sowie Verarbeitendes Gewerbe

1. Betriebe und Beschäftigte im Produzierenden Gewerbe 1996 bis 1998 97
2. Betriebe und Beschäftigung 1998 98
3. Umsatzstruktur 1998 99
4. Betriebe nach Beschäftigtengrößenklassen im September 1998 100
5. Beschäftigte nach Beschäftigtengrößenklassen im September 1998 101
6. Betriebe und Beschäftigte im Produzierenden Gewerbe nach Kreisen und Abschnitten 1995 bis 1998 102
7. Investitionen der Betriebe nach Anlagearten 1997 103
8. Investitionen der Betriebe 1980 bis 1997 nach Anlagearten 104
9. Betriebe, Beschäftigte und Umsatz im September 1998 105
10. Index der Nettoproduktion für das Produzierende Gewerbe 1993 bis 1998 106
11. Steinkohlenbergbau 1960 bis 1998 (ohne Privatgruben)
 - a) Förderung und Produktion 107
 - b) Absatz 107
12. Produktion der Eisenschaffenden Industrie 1960 bis 1998 108

B. Handwerk

1. Handwerksunternehmen, Beschäftigte und Umsatz nach Wirtschaftsbereichen 1995 110

2. Handwerksunternehmen, tätige Personen und Umsatz nach Handwerksgruppen und Kreisen 1995 111
3. Handwerksunternehmen, Nebenbetriebe, Beschäftigte und Umsatz 1977 und 1995 112
4. Beschäftigte und Umsatz in Handwerksunternehmen im Jahr 1998 nach ausgewählten Wirtschaftszweigen 113
5. Beschäftigte und Umsatz in Handwerksunternehmen im Jahr 1998 nach ausgewählten Gewerbezweigen 114

C. Energiewirtschaft

1. Stromerzeugung 1970 bis 1998 115
2. Primärenergieverbrauch 1980 bis 1997 116
3. Betriebe und Beschäftigung der Energie- und Wasserversorgung 1995 bis 1998 nach Wirtschaftszweigen 116
4. Betriebe und Beschäftigung der Energie- und Wasserversorgung 1995 bis 1998 nach Kreisen ... 117

D. Baugewerbe

1. Vorbereitende Baustellenarbeiten, Hoch- und Tiefbau 1995 bis 1998
 - a) Beschäftigte, Löhne und Gehälter 120
 - b) Geleistete Arbeitsstunden, Umsatz und Auftragsbestand 120
2. Betriebe, Beschäftigte, geleistete Arbeitsstunden und baugewerblicher Umsatz in "Vorbereitende Baustellenarbeiten, Hoch- und Tiefbau" Juni 1997 und Juni 1998 nach Wirtschaftszweigen 120
3. Betriebe, Beschäftigte, geleistete Arbeitsstunden und baugewerblicher Umsatz in "Vorbereitende Baustellenarbeiten, Hoch- und Tiefbau" Juni 1989 bis Juni 1998 nach Beschäftigtengrößenklassen 121
4. Betriebe, Beschäftigung und Umsatz in "Vorbereitende Baustellenarbeiten, Hoch- und Tiefbau" Juni 1996 bis Juni 1998 nach Kreisen 122
5. Unternehmen, Beschäftigung, Jahresbauleistung und Investitionen in "Vorbereitende Baustellenarbeiten, Hoch- und Tiefbau" 1995 bis 1997 nach Wirtschaftszweigen 123
6. Unternehmen, Beschäftigung, Jahresbauleistung und Investitionen in "Vorbereitende Baustellenarbeiten, Hoch- und Tiefbau" 1995 bis 1997 nach Beschäftigtengrößenklassen 123
7. Unternehmen, Beschäftigung und Umsatz in "Bauplattformen und sonstiges Baugewerbe" 1995 bis 1997 nach Beschäftigtengrößenklassen 124

Inhaltsübersicht

8. Unternehmen, Beschäftigung, Umsatz und Investitionen in "Bauinstallation und sonstiges Baugewerbe" 1995 bis 1997 nach Wirtschaftszweigen 124

E. Bautätigkeit

1. Baugenehmigungen 1991 bis 1998 nach Bauherrengruppen und Gebäudearten 125
2. Baufertigstellung von Wohn- und Nichtwohngebäuden und Wohnungen 1991 bis 1998 nach Gebäudearten, Bauherrengruppen und Wohnungsgrößen 126
3. Baugenehmigungen in den Kreisen 1992 bis 1998 127
4. Baufertigstellungen in den Kreisen 1992 bis 1998
Wohngebäude 127
Wohnungen 127
5. Bewilligungen im öffentlich geförderten sozialen Wohnungsbau 1989 bis 1998 128
6. Fortgeschriebener Bestand an Wohngebäuden und Wohnungen am 31. Dezember 1998 nach Kreisen 128

Kapitel XIII Umweltstatistik

1. Öffentliche Wasserversorgung und Abwasserbeseitigung 1991 und 1995 130
2. Wasseraufkommen, Wasserabgabe und Wasserwerks-Eigenverbrauch der öffentlichen Wasserversorgungsunternehmen 1995 131
3. Öffentliche Abwasserbeseitigung 1995 - Kläranlagen und Kanalnetz für die Abwasserbeseitigung - 131
4. Abwasseraufkommen in öffentlicher Sammelkanalisation und Verbleib des Abwassers 1995 (Gemeinden und Abwasserverbände) 132
5. Öffentliche Abwasserbeseitigung
Behandeltes Abwasser in Kläranlagen nach der Herkunft des Abwassers 1995 133
6. Öffentliche Abwasserbeseitigung
Behandeln, Verwenden und Beseitigen des Klärschlammes 1995 134
7. Wasseraufkommen und -nutzung sowie Abwasserbeseitigung im Bergbau und Verarbeitenden Gewerbe 1981 bis 1995 135
8. Wasserversorgung und Abwasserbeseitigung bei Wärmekraftwerken für die öffentliche Versorgung 1983, 1987, 1991, 1995 135

9. Wasserversorgung und Abwasserbeseitigung im Bergbau und Verarbeitenden Gewerbe 1991
 - a) Wasseraufkommen nach Wirtschaftszweigen .. 136
 - b) Ableitung des Wassers und Abwassers nach Wirtschaftszweigen 137
- 10.1 Abfallentsorgung in der Entsorgungswirtschaft.
 - a) Art der in Entsorgungsanlagen behandelten/ abgelagerten/eingesetzten Abfallmengen nach Art der Anlage im Jahr 1996 138
 - b) eingesammelte Abfallmengen im Rahmen der öffentlichen Müllabfuhr 1990, 1993 und 1996. . . 138
 - c) eingesammelte Abfallmengen außerhalb der öffentlichen Müllabfuhr und ihr Verbleib im Jahr 1996 138
 - d) eingesammelte Mengen an Verkaufs-, Transport und Umverpackungen sowie Verbleib der Abfallmengen nach Abfallarten 1996 und 1997 . 139
- 10.2 Betriebliche Abfallentsorgung
 - a) Aufkommen an Abfällen nach ausgewählten Wirtschaftsbereichen 1996 139
 - b) Verbleib der Abfallmengen nach Wirtschaftsbereichen 1996 140
 - c) Herkunft der Abfälle in innerbetrieblichen Anlagen nach Landkreisen 1996 140
11. Umweltschutzinvestitionen im Produzierenden Gewerbe 1992 bis 1996 141
12. Unfälle mit wassergefährdenden Stoffen von 1991 bis 1997 142
13. Waldschadenserhebung 1993 bis 1998
 - 13.1 Geschädigte Waldfläche nach Schadstufen 143
 - 13.2 Geschädigte Waldfläche 1996 bis 1998 nach Baumarten 143
 - 13.3 Geschädigte Waldflächen 1996 bis 1998 nach Baumarten und Altersklassen 143
14. Entwicklung ausgewählter Luftschadstoffe 1992 bis 1998 nach Messstationen 144

Kapitel XIV Handel und Gastgewerbe

A. Außenhandel

1. Außenhandel 1970 bis 1998 nach Warengruppen . 146
2. Außenhandel 1996 bis 1998 nach ausgewählten Warengruppen und Warenuntergruppen 147
3. Außenhandel 1996 bis 1998 nach Herstellungs- und Verbrauchsländern 148

Inhaltsübersicht

4. Warenverkehr nach Erdteilen 1960 bis 1998 149
5. Warenverkehr mit den EU und EFTA-Staaten
1960 bis 1998 150

B. Großhandel, Handelsvermittlung, Einzelhandel und Gastgewerbe

1. Unternehmen, Beschäftigte und Umsatz im Handel
und Gastgewerbe 1993 nach Wirtschaftszweigen. 152
2. Unternehmen, Beschäftigte und Umsatz im Handel
und Gastgewerbe 1993 nach Umsatzgrößen-
klassen 153
3. Unternehmen, Beschäftigte und Umsatz im Handel
und Gastgewerbe 1993 nach Beschäftigten-
größenklassen 154
4. Entwicklung von Umsatz und Beschäftigung im
Einzelhandel 1996 bis 1998 154
5. Arbeitsstätten, Beschäftigte und Umsatz im Handel
und Gastgewerbe 1993 nach Wirtschaftszweigen. 155
6. Arbeitsstätten, Beschäftigte und Umsatz im Handel
und Gastgewerbe 1993 nach Beschäftigten-
größenklassen 156
7. Arbeitsstätten, Beschäftigte und Umsatz im Handel
und Gastgewerbe 1993 nach Umsatzgrößen-
klassen 157
8. Arbeitsstätten, Beschäftigte und Umsatz im Handel
und Gastgewerbe 1993 nach Kreisen. 158
9. Entwicklung von Umsatz und Beschäftigung im
Gastgewerbe. 158

Kapitel XV Verkehr

A. Fremdenverkehr

1. Beherbergungsstätten, Gästebetten und Kapazitäts-
auslastung im Jahr 1998 nach Betriebsarten
und Aufenthaltsdauer 159
2. Gästeankünfte und -übernachtungen
1997 und 1998 159
3. Entwicklung des Reiseverkehrs 1970 bis 1998. 159

B. Binnenschifffahrt

1. Bestand an saarländischen Binnenschiffen
1960 bis 1997 160
2. Güterverkehr in den saarländischen Häfen an
Mosel und Saar im Jahr 1998 nach Güter-
gruppen. 160

C. Straßenverkehr

1. Öffentliche Straßen 1971 bis 1998 161
2. Öffentliche Straßen in der Baulast der Gemeinden
am 1. Januar 1998 nach Kreisen 162
3. Bestand an zugelassenen Kraftfahrzeugen
1950 bis 1998 nach Kraftfahrzeugarten 162
4. Bestand an Kraftfahrzeugen und Kraftfahrzeug-
anhängern am 1. Januar 1998 nach Kreisen 162
5. Zulassungen von fabrikneuen Kraftfahrzeugen
1985 bis 1998 163
6. Straßenverkehrsunfälle 1970 bis 1998 163
7. Unfälle mit Personenschaden 1970 bis 1998
nach Straßenart und Ortslage 163
8. Straßenverkehrsunfälle mit Personenschaden
1970 bis 1998 nach Hauptursachen 164
9. Verkehrsleistungen der Straßenverkehrs-
unternehmen 1970 bis 1998. 164
10. Beförderte Personen der Kraftomnibusunterneh-
men 1970 bis 1998 nach Unternehmensformen. . . 164

D. Luftverkehr

1. Luftverkehr auf dem Flughafen Saarbrücken-
Ensheim 1970 bis 1998 166

Kapitel XVI Geld und Kredit

A. Banken und Sparkassen

1. Kredite und Einlagen bei den Kreditinstituten
1992 bis 1998 167
2. Sparverkehr bei den Kreditinstituten 1991 bis
1998 168
3. Bausparen 1991 bis 1998.
 - 3.1 Geschäft in der Berichtszeit 168
 - 3.2 Bestände am Ende der Berichtszeit 168

B. Zahlungsschwierigkeiten

1. Wechsel- und Scheckproteste 1993 bis 1998. 169
2. Konkurse und Vergleichsverfahren 1992 bis 1998 . 169
3. Konkurse 1992 bis 1998 nach der Höhe
der angemeldeten Forderungen 169
4. Konkurse 1997 und 1998 nach Wirtschaftsberei-
chen, Rechtsformen und Höhe der angemeldeten
Forderungen 170

Inhaltsübersicht

Kapitel XVII Öffentliche Sozialleistungen

A. Sozialhilfe, öffentliche Jugendhilfe und Kriegsopferfürsorge

1. Sozialhilfeaufwand und Aufwendungen nach dem Asylberwerberleistungsgesetz 1996 bis 1998 nach Hilfearten 172
2. Sozialhilfeaufwand 1980 bis 1998 nach Kreisen .. 173
3. Sozialhilfeempfänger nach Hilfearten und Leistungsempfänger nach dem Asylberwerberleistungsgesetz am 31. Dezember 1997. 174
4. Empfänger(innen) laufender Hilfe zum Lebensunterhalt am 31. Dezember 1997 nach Staatsangehörigkeit, Geschlecht und Alter. 175
5. Empfänger(innen) laufender Hilfe zum Lebensunterhalt am 31. Dezember 1997 nach Geschlecht, Alter und regionaler Gliederung 176
6. Maßnahmen der öffentlichen Jugendhilfe 1985 bis 1997 177
7. Aufwand aus öffentlichen Mitteln für die Jugendhilfe 1991 bis 1997 178
8. Aufwand und Empfänger der Kriegsopferfürsorge 1990 bis 1998 nach Hilfearten 179
9. Schwerbehinderte 1985 bis 1997 (jeweils 31. Dezember) nach Kreisen (Wohngebiet) und ausgewählten Merkmalen. 180

B. Wohngeld

1. Entwicklung des Wohngeldes 1980 bis 1998 182
2. Wohngeldempfänger 1990 bis 1998 nach Haushaltsgröße und durchschnittlichem Wohngeldanspruch. 183

Kapitel XVIII Öffentliche Finanzen

A. Finanzen von Land und Gemeinden

1. Gesamtwirtschaftliche Gruppierung der Ausgaben und Einnahmen des Landes, der Gemeinden und Gemeindeverbände für die Jahre 1995 und 1996. 187
2. Ausgewählte Ausgabearten des Landes, der Gemeinden und Gemeindeverbände für die Jahre 1995 und 1996 nach Aufgabenbereichen. 192
3. Baumaßnahmen der Gemeinden und Gemeindeverbände für das Jahr 1996 nach Aufgabenbereichen und Gemeindegrößenklassen 194

4. Ausgewählte Finanz- und Steuerdaten der saarländischen Gemeinden und Gemeindeverbände 1998 196
5. Aufkommen der Steuern 1996 bis 1998 nach Arten 200
6. Verteilung der Steuern 1996 bis 1998 nach Arten 201
7. Personal im öffentlichen Dienst am 30.6.1997 202
8. Personal des Landes am 30.6.1997 nach Umfang und Art des Dienstverhältnisses sowie nach Aufgabenbereichen. 204
9. Personal der Gemeinden/Gv. am 30.6.1997. 208
10. Versorgungsempfänger insgesamt am 1.1.1998 nach Beschäftigungsbereich, Laufbahngruppe und Art der Versorgung. 210
11. Entwicklung der fundierten Schulden von Land und Gemeinden/Gv. in den Jahren 1970 bis 1997 211

B. Steuern

1. Umsatzsteuerpflichtige, deren Lieferungen und Leistungen 1997
 - 1.1 nach Wirtschaftsabschnitten und Umsatzgrößenklassen 214
 - 1.2 nach Wirtschaftsabschnitten und Rechtsform 214
2. Bruttolohn, Einkünfte aus nichtselbständiger Arbeit, Einkommen, zu versteuerndes Einkommen und Lohnsteuer der Lohnsteuerpflichtigen 1992 216
 - 3.1 Unbeschränkt Einkommensteuerpflichtige, Einkünfte, Einkommen und festgesetzte Einkommensteuer, gegliedert nach der Höhe des Gesamtbetrages der Einkünfte 1992 218
 - 3.2 Sonderausgaben und außergewöhnliche Belastungen der unbeschränkt Einkommensteuerpflichtigen, gegliedert nach der Höhe des Gesamtbetrages der Einkünfte 1992. 220
 - 3.3 Einheitliche Schichtung der unbeschränkt Lohn- und Einkommensteuerpflichtigen 1992. 224
4. Einkünfte, Einkommen und Steuerschuld der unbeschränkt steuerpflichtigen Körperschaften nach der Höhe des Gesamtbetrages der Einkünfte 1992 ... 225
5. Unbeschränkt steuerpflichtige natürliche Personen nach Höhe des Gesamtvermögens 1995 226
 - 6.1 Einheitswertstatistik zum 1. Januar 1995 Anlagevermögen, Umlaufvermögen, Rohbetriebsvermögen und Einheitswerte der gewerblichen Betriebe nach Größenklassen des unabgerundeten Einheitswertes 228

Inhaltsübersicht

- 6.2 Einheitswertstatistik zum 1. Januar 1995
Anlagevermögen, Umlaufvermögen, Rohbetriebs-
vermögen und Einheitswerte der gewerblichen Be-
triebe nach Rechtsformen 228
- 6.3 Einheitswertstatistik zum 1. Januar 1995
Anlagevermögen, Umlaufvermögen, Rohbetriebs-
vermögen und Einheitswerte der gewerblichen Be-
triebe nach wirtschaftlicher Gliederung 230

Kapitel XIX Preise

A. Verbraucherpreise

1. Preisindex für die Lebenshaltung von 4-Personen-
Haushalten von Arbeitern und Angestellten mit
mittlerem Einkommen im Saarland 234
2. Preisindizes für die Lebenshaltung im Bundes-
gebiet 235

B. Bau- und Baulandpreise, Kaufwerte land- wirtschaftlicher Grundstücke

1. Preisindex für Bauwerke einschließlich Umsatz-
steuer 1996 bis 1998 236
2. Preisindex für den Neubau von Wohngebäuden
insgesamt in Deutschland von 1975 bis 1998
auf verschiedenen Basisjahren 237
3. Veräußerungen und durchschnittliche Kaufwerte
von Bauland 1981 bis 1997 237
4. Kaufwerte landwirtschaftlicher Grundstücke 1981
bis 1997 238

Kapitel XX Löhne und Gehälter

A. Tatsächliche Arbeitsverdienste

1. Durchschnittliche Arbeitszeiten und Bruttoverdienste
der Arbeiter und Arbeiterinnen im Produzierenden
Gewerbe (einschließlich Hoch- und Tiefbau
mit Handwerk) 1984 bis 1997 241
- 2a. Durchschnittliche Wochenarbeitszeiten und Brutto-
verdienste der Arbeiter 1995 bis 1997 nach
Wirtschaftszweigen 242
- 2b. Durchschnittliche Wochenarbeitszeiten und Brutto-
verdienste der Arbeiterinnen 1995 bis 1997 nach
Wirtschaftszweigen 243
3. Durchschnittliche Bruttojahresverdienste der Ar-
beiter und Arbeiterinnen im Produzierenden
Gewerbe 1996 und 1997 nach ausgewählten
Wirtschaftszweigen 244

4. Durchschnittliche Bruttomonatsverdienste der An-
gestellten im Produzierenden Gewerbe, Handel,
Kredit- und Versicherungsgewerbe 1986 bis
1997 245
5. Durchschnittliche Bruttomonatsverdienste der An-
gestellten im Produzierenden Gewerbe, Handel,
Kredit- und Versicherungsgewerbe 1995 bis
1997 nach Wirtschaftszweigen 246
6. Durchschnittliche Bruttojahresverdienste der An-
gestellten im Produzierenden Gewerbe, Handel,
Kredit- und Versicherungsgewerbe 1996 und
1997 247

B. Tariflöhne und Tarifgehälter

1. Index der tariflichen Wochenarbeitszeiten und der
Tariflöhne und Tarifgehälter in der gewerblichen
Wirtschaft und bei Gebietskörperschaften 1993
bis 1997 nach Wirtschaftsbereichen 248

Kapitel XXI Volkswirtschaftliche Gesamt- rechnungen

1. Bruttoinlandsprodukt 1970 bis 1998 in jeweiligen
Preisen und in Preisen von 1991 253
2. Bruttoinlandsprodukt und Bruttowertschöpfung der
Wirtschaftsbereiche 1970 bis 1998 in jeweiligen
Preisen und in Preisen von 1991 254
3. Entstehung der Wertschöpfung und der Einkom-
men 1970 bis 1997 nach Wirtschaftsbereichen ... 255
4. Bruttowertschöpfung (BWS) 1970, 1980 und 1996
nach 34 Wirtschaftsbereichen 256
5. Bruttowertschöpfung der Wirtschaftsbereiche
1980 bis 1996 nach Kreisen 257
- 6.1 Bruttoerwerbs- und -vermögenseinkommen der
privaten Haushalte einschließlich der privaten
Organisationen ohne Erwerbszweck 1989
und 1992 nach Kreisen 258
- 6.2 Verfügbares Einkommen der privaten Haushalte
einschließlich der privaten Organisationen ohne
Erwerbszweck 1989 und 1992 nach Kreisen 258
7. Verteilung des Volkseinkommens nach Sektoren
und Einkommensarten 1970 bis 1997 259
8. Verwendung des Sozialprodukts 1970 bis 1997 ... 260
9. Ausgewählte Vergleichszahlen der Volkswirtschaft-
lichen Gesamtrechnungen 1970 bis 1998 261
10. Erwerbstätige und beschäftigte Arbeitnehmer 1970
bis 1998 nach Wirtschaftsbereichen 262

Inhaltsübersicht

11. Zusammenhang zwischen Entstehung, Verteilung und Verwendung des Sozialproduktes 1970 bis 1997 263
12. Nettoanlagevermögen zu Wiederbeschaffungspreisen, Kapitalstock, Kapitalkoeffizient, Kapitalintensität und Modernitätsgrad des Anlagevermögens 1970 bis 1995/96 nach Wirtschaftsbereichen 264

Kapitel XXII Krebsstatistik

1. Entwicklung der Neuerkrankungen an bösartigen Neubildungen insgesamt mit und ohne ICD 173 (sonstige Haut) im Saarland 1970 bis 1996 266
2. Neuerkrankungen an bösartigen Neubildungen insgesamt ohne ICD 173 nach Alter und Geschlecht im Saarland 1996 268
3. Zahl der Neuerkrankungen an bösartigen Neubildungen im Saarland 1996. 269
4. Zahl der Sterbefälle an bösartigen Neubildungen im Saarland 1996 270

Stichwortverzeichnis 273

Anhang

I Deutschland nach Ländern

Deutschland nach Ländern 279

II EU-Zahlen

1. Gebiet und Bevölkerungsstand 1995 285
2. Eheschließungen, Geborene und Gestorbene sowie Lebenserwartung 1996 285
3. Erwerbstätigkeit und Arbeitslosigkeit 286
4. Arbeitnehmer nach Wirtschaftsbereichen 1996 ... 286
5. Landwirtschaftliche Betriebe 1995 287
6. Außenhandel 1996 287
7. Bruttoinlandprodukt zu Marktpreisen 1996. 288
8. Reiseverkehr, Straßennetz und Kraftfahrzeugbestand 1995 288