



STATISTISCHES HANDBUCH




für das Saarland 1996



Statistisches Landesamt

SAARLAND

Herausgegeben vom


Statistischen Landesamt  SAARLAND
Virchowstr. 7, 66119 Saarbrücken

☎ (06 81) 501 5927

Telefax (06 81) 501 5921

ISBN 3 - 88718 - 132 - 8

ISSN 0486 - 7866

Verwertung, auch auszugsweise, nur unter Bezugnahme auf das Statistische Landesamt  Saarland gestattet

Vorwort

Das Statistische Handbuch für das Saarland ist ein wesentlicher Bestandteil des umfassenden Veröffentlichungsprogramms, mit dem das Statistische Landesamt seinen Informationsaufgaben nachkommt. Als konzentrierte Querschnittsveröffentlichung des umfangreichen Datenmaterials aus Wirtschaft, Verwaltung und Gesellschaft bietet es dem Benutzer einen Einblick in die Struktur des Bundeslandes Saarland.

Die Ausgabe 1996 setzt den zweijährigen Erscheinungsturnus fort, in dem das Tabellenprogramm aktualisiert wird. Im Bemühen um Kontinuität wurde die Struktur des Handbuches weitgehend beibehalten, jedoch waren Abweichungen aufgrund sachlicher Erwägungen im Zuge der ständigen Anpassungen der Erhebungsprogramme an sich ändernde Informationsbedürfnisse und rechtlicher Novellierungen auch diesmal unvermeidbar.

Mein Dank gilt allen Personen und Dienststellen, insbesondere aber den Mitarbeitern und Mitarbeiterinnen des Statistischen Landesamtes, die an diesem Handbuch mitgearbeitet haben.

Saarbrücken, im Februar 1997

Josef Mailänder
Direktor

ABKÜRZUNGEN

ABM	Arbeitsbeschaffungsmaßnahme
AK	Vollarbeitskräfte in der Landwirtschaft
ArbGG	Arbeitsgerichtsgesetz
AsylbLG	Asylbewerberleistungsgesetz
BAT	Bundesangestelltentarif
BewG	Bewertungsgesetz
BGBI	Bundesgesetzblatt
BIP	Bruttoinlandsprodukt
BRRG	Beamtenrechtsrahmengesetz
BSHG	Bundessozialhilfegesetz
BSP	Bruttosozialprodukt
BVG	Bundesversorgungsgesetz
BWS	Bruttowertschöpfung
EG	Europäische Gemeinschaften
ERP	European Recovery Program
EStG	Einkommensteuergesetz
Gv	Gemeindeverbände
HGZ	Handels- und Gaststättenzählung
HV	Haushaltsvorstand
ICD	International Classification of Diseases, Injuries and Causes of Death (Internationale Klassifikation der Krankheiten, Verletzungen und Todesursachen)
JGG	Jugendgerichtsgesetz
JÖSchG	Gesetz zum Schutz der Jugend in der Öffentlichkeit
JVA	Justizvollzugsanstalt
JWG	Gesetz für Jugendwohlfahrt
KBA	Kraftfahrtbundesamt
LAF	Lastenausgleichsfonds
LAG	Lastenausgleichsgesetz
LF	Landwirtschaftlich genutzte Fläche
LN	Landwirtschaftliche Nutzfläche
MD	Monatsdurchschnitt
MwSt	Mehrwertsteuer
NIP	Nettoinlandsprodukt
NSP z.F.	Nettosozialprodukt zu Faktorkosten (Volkseinkommen)
NWS	Nettowertschöpfung
RVO	Reichsversicherungsordnung
StGB	Strafgesetzbuch
StVG	Straßenverkehrsgesetz
SYPRO	Systematik der Wirtschaftszweige, Fassung für die Statistik im Produzierenden Gewerbe
UStG	Umsatzsteuergesetz
VGR	Volkswirtschaftliche Gesamtrechnungen
VOB	Verdingungsordnung für Bauleistungen
VStG	Vermögenssteuergesetz
WF	Waldfläche

ZEICHENERKLÄRUNG

p	vorläufige Zahlen
0	weniger als die Hälfte von 1 in der letzten besetzten Stelle, jedoch mehr als nichts
-	nichts vorhanden (genau null)
.	Zahlenwert unbekannt oder geheimzuhalten
x	Tabellenfach gesperrt, weil Aussage nicht sinnvoll
...	Angabe fällt später an
/	keine Angabe, da Zahlenwert nicht sicher genug
()	Aussagewert eingeschränkt, da der Zahlenwert Fehler aufweisen kann

Abweichungen in den Summen durch Runden der Zahlen möglich

A. Hauptübersicht

	Seite
Allgemeine Angaben	1
I. Gebiet und Bevölkerung	5
II. Bevölkerungsbewegung	11
III. Gesundheitswesen	33
IV. Bildung und Kultur	39
V. Kirchliche Verhältnisse	61
VI. Rechtspflege und öffentliche Sicherheit	63
VII. Wahlen	81
VIII. Erwerbstätigkeit	93
IX. Wirtschaftsorganisationen und Berufsverbände	101
X. Land- und Forstwirtschaft	105
XI. Gewerbeanzeigen	121
XII. Produzierendes Gewerbe	123
XIII. Umweltstatistik	165
XIV. Bautätigkeit und Wohnungswesen	183
XV. Handel und Gastgewerbe	191
XVI. Verkehr	207
XVII. Geld und Kredit	219
XVIII. Öffentliche Sozialleistungen	225
XIX. Öffentliche Finanzen	251
XX. Preise	299
XXI. Löhne und Gehälter	309
XXII. Volkswirtschaftliche Gesamtrechnungen	335
XXIII. Krebsstatistik	351
Alphabetisches Sachregister	353

	Seite		Seite
Allgemeine Angaben		16. Selbstmorde 1985 bis 1995	26
1. Das Saarland und seine Nachbarn	1	17. Gerichtliche Ehelösungen 1987 bis 1995	26
2. Äußerste Grenzpunkte im Saarland	1	18. Geschiedene Ehen 1985 bis 1995 nach der Ehedauer	26
3. Die Bodenschätze des Saarlandes und ihr geologisches Vorkommen	2	19. Geschiedene Ehen 1987 bis 1995 nach Entscheidungen in der Ehesache	27
4. Ortshöhenlage der Gemeinden mit über 20 000 Einwohnern	3	20. Geschiedene Ehen 1987 bis 1995 nach dem Altersunterschied der Ehepartner	27
5. Wasserläufe mit über 10 km Länge	3	21. Geschiedene Ehen 1987 bis 1995 nach der Zahl der noch lebenden minderjährigen Kinder	27
6. Wichtige Bodenerhebungen in m über Normal-Null	3	22. Wanderungen über die Landesgrenze 1978 bis 1995	28
I. Gebiet und Bevölkerung		23. Wanderungsgewinn oder -verlust 1988 bis 1995	28
1. Fläche, Verwaltungsgliederung und Einwohnerzahl des Saarlandes	6	24. Wanderungsgewinn oder -verlust 1988 bis 1995 nach Altersgruppen	29
2. Entwicklung der Bevölkerung seit 1816	6	25. Über die Landesgrenze Zu- und Fortgezogene 1995 nach Herkunfts- und Zielländern	30
3. Fortgeschriebener Bevölkerungsstand am Jahresanfang 1920 bis 1996	6	26. Über die Landesgrenze Zu- und Fortgezogene 1994 und 1995 nach Altersgruppen	31
4. Bevölkerung in den Gemeinden 1992 bis 1995 nach Geschlecht	7	27. Zu- und Fortgezogene 1995 nach Kreisen/ Gemeinden	32
5. Fortgeschriebener Bevölkerungsstand 1992 bis 1995 nach Alter und Geschlecht	8	III. Gesundheitswesen	
6. Ausländer 1993 und 1994 nach der Staatsangehörigkeit	9	1. Krankenhäuser: Krankbetten, Pflagetage und Patientenbewegungen 1995	34
II. Bevölkerungsbewegung		2. Ärztliches Personal in Krankenhäusern 1995 nach funktioneller Stellung und Größenklassen der Bettenkapazität	36
1. Allgemeine Übersicht über die Bevölkerungsbewegung 1940 bis 1995	13	3. Nichtärztliches Personal in Krankenhäusern 1995 nach Personalgruppen/Berufsbezeichnungen	36
2. Eheschließungen, Geborene und Gestorbene 1989 bis 1995 nach Kreisen	14	4. Vorsorge- oder Rehabilitationseinrichtungen: Krankbetten, Pflagetage und Patientenbewegungen 1995	37
3. Eheschließende 1992 bis 1995 nach Altersgruppen der Ehepartner	15	5. Erkrankungen an meldepflichtigen übertragbaren Krankheiten 1992 bis 1995	37
4. Eheschließende 1993 bis 1995 nach Familienstand der Ehepartner	16	6. Zugänge der an aktiver Tuberkulose Erkrankten 1989 bis 1995	38
5. Eheschließende 1993 bis 1995 nach Religionszugehörigkeit der Ehepartner	16	IV. Bildung und Kultur	
6. Eheschließende 1993 bis 1995 nach Staatsangehörigkeit der Ehepartner	16	1. Die allgemeinbildenden Schulen in den Schuljahren 1980/81 bis 1995/96	42
7. Ehelich Lebendgeborene 1993 bis 1995 nach Ehedauer und Geburtenfolge	17	2. Grund- und Hauptschulen 1980/81 bis 1995/96	43
8. Geborene 1992 bis 1995 nach Geburtsjahr der Mutter	18	3. Schulen für Behinderte 1980/81 bis 1995/96	43
9. Lebendgeborene 1993 bis 1995 nach Religionszugehörigkeit der Eltern	19	4. Sekundarschulen 1992/93 und 1995/96	43
10. Niederkünfte und Mehrlingskinder 1993 bis 1995	19	5. Realschulen 1980/81 bis 1995/96	43
11. Sterbeziffern für Altersgruppen 1993 bis 1995	19	6. Gymnasien 1980/81 bis 1995/96	43
12. Gestorbene 1992 bis 1995 nach Alter, Geschlecht und Familienstand	20	7. Gesamtschulen 1980/81 bis 1995/96	43
13. Gestorbene Säuglinge 1992 bis 1995 nach Altersmonaten	21	8. Klassen der allgemeinbildenden Schulen 1980/81 bis 1995/96 nach Schulformen und Klassenfrequenzgruppen	44
14. Gestorbene Säuglinge 1979 bis 1995 nach Todesursachen	21	9. Hauptamtliche und hauptberufliche Lehrkräfte an allgemeinbildenden Schulen 1980/81 bis 1995/96 nach Altersgruppen und Schulformen	44
15. Gestorbene nach Alter, Todesursachen und Geschlecht 1994 und 1995	22	10. Berufliche Schulen 1980/81 bis 1995/96	45
		11. Lehrer an beruflichen Schulen 1980/81 bis 1995/96	45

	Seite		Seite
12. Auszubildende im Saarland am 31. Dezember 1995	46	9. Tätigkeit des Finanzgerichts 1980 bis 1995	69
13. Studierende an der Universität in den Wintersemestern 1980/81 bis 1995/96	46	10. Tätigkeit der Arbeitsgerichte 1980 bis 1995	69
14. Studierende an der Universität in den Wintersemestern 1980/81 bis 1995/96 nach Studienbereich/Fächergruppe	46	11. Tätigkeit des Landesarbeitsgerichts 1980 bis 1995	70
15. Studierende an den Kunsthochschulen in den Wintersemestern 1980/81 bis 1995/96	47	12. Tätigkeit des Sozialgerichts 1980 bis 1995	70
16. Studierende an den Fachhochschulen in den Wintersemestern 1980/81 bis 1995/96	47	13. Tätigkeit des Landessozialgerichts 1980 bis 1995	70
17. Erfolgreich abgeschlossene Abschlußprüfungen in den Studienjahren 1980 bis 1995	48	14. Erfafte und aufgeklärte Straftaten 1980 bis 1995	71
18. Personalstand an den Hochschulen 1980 bis 1995	49	15. Abgeurteilte und Verurteilte nach Straftatengruppen und ausgewählten strafbaren Handlungen im Jahre 1995	72
19. Anerkannte Einrichtungen der allgemeinen und politischen Weiterbildung im Saarland 1995	50	16. Rechtskräftig abgeurteilte und verurteilte Personen 1980 bis 1995	74
20. Anerkannte Einrichtungen der beruflichen Weiterbildung im Saarland 1995	51	17. Verurteilte Personen nach Alter und Geschlecht 1980 bis 1995	74
21. Kindertageseinrichtungen 1980 bis 1996	51	18. Belegungsfähigkeit und Belegung der Justizvollzugsanstalten 1980 bis 1995	74
22. Sportanlagen im Saarland am 31. Dezember 1993	52	19. Strafgefangene nach Vollzugsarten und Altersgruppen 1980 bis 1996	75
23. Sportvereine und ihre Mitglieder am 1. Januar 1996	53	20. Strafgefangene nach Vollzugsarten und Vollzugsdauer 1980 bis 1996	75
24. Saarländisches Staatstheater 1992/93 und 1994/95	54	21. Strafgefangene nach Art und Häufigkeit der Vorstrafen sowie nach Wiedereinlieferungsabständen 1996	76
25. Filmbesucher/-innen im Bundesgebiet 1995 nach Bundesländern	55	22. Strafgefangene nach der strafbaren Handlung und nach Art der Strafen 1996	77
26. Saarbrücker Zeitung 1994 und 1995	55	23. Unterstellungen unter Bewährungshilfe und Bewährungshelfer 1985 bis 1995	78
27. Staatlich geförderte Musikschulen im Saarland 1985 bis 1995	55	24. Unterstellungen unter Bewährungsaufsicht nach Unterstellungsgründen in den Jahren 1980 bis 1995	78
28. Volkskulturelle Verbände im Saarland 1994 und 1995	56	25. Beendete Bewährungsaufsichten nach Alter der Unterstellten und ausgewählten Straftatengruppen 1980 bis 1995	79
29. Saarländischer Rundfunk 1980 bis 1995	56		
30. Museen im Saarland 1990 bis 1995	58		
31. AV-Medienzentren (Bildstellen) im Saarland 1995	59		
32. Öffentliche Bibliotheken im Saarland 1995	59		
 V. Kirchliche Verhältnisse 			
1. Katholische Kirche 1970 bis 1995	62		
2. Evangelische Landeskirchen 1970 bis 1995	62		
 VI. Rechtspflege und öffentliche Sicherheit 			
1. Gliederung der ordentlichen Gerichte 1980 bis 1995	64		
2. Richter, Rechtsanwälte und Notare sowie Wohnbevölkerung 1980 bis 1995	64		
3. Tätigkeit der ordentlichen Gerichte in Zivilsachen 1980 bis 1995	65		
4. Tätigkeit der ordentlichen Gerichte in Familiensachen 1980 bis 1995	67		
5. Tätigkeit der ordentlichen Gerichte in Strafsachen 1980 bis 1995	68		
6. Geschäftsanfall bei den Notaren 1980 bis 1995	68		
7. Tätigkeit des Verwaltungsgerichts 1980 bis 1995	68		
8. Tätigkeit des Oberverwaltungsgerichts 1980 bis 1995	69		
		 VII. Wahlen 	
		1. Die Ergebnisse der Wahlen im Saarland 1983 bis 1994	84
		2. Die von den Parteien erzielten Sitze 1983 bis 1994	84
		3. Ergebnisse der Bundestagswahlen 1983, 1987, 1990 und 1994 nach Kreisen (Zweitstimmen)	86
		4. Ergebnisse der Bundestagswahlen 1983, 1987, 1990 und 1994 nach Wahlkreisen (Zweitstimmen)	87
		5. Ergebnisse der Bundestagswahlen 1983, 1987, 1990 und 1994 nach Wahlkreisen (Erststimmen)	88
		6. Zum Deutschen Bundestag 1957 bis 1994 gewählte Abgeordnete im Saarland	88
		7. Ergebnisse der Landtagswahlen 1980, 1985, 1990 und 1994 nach Wahlkreisen	89
		8. Ergebnisse der Landtagswahlen 1985, 1990 und 1994 nach Kreisen	90
		9. Verteilung der Landtagssitze 1985, 1990 und 1994	90
		10. Kommunalwahlen 1989 und 1994	91
		11. Gewählte Vertreter bei den Kommunalwahlen 1989 und 1994	92
		12. Wähler nach Alter und Geschlecht bei der Bundestagswahl 1990 und der Landtagswahl 1994	92

	Seite		Seite
VIII. Erwerbstätigkeit		5. Arbeitskräfte und betriebliche Arbeitsleistung 1989 bis 1995	109
1. Erwerbstätige 1970 und 1987 bis 1995	94	6. Kaufwerte landwirtschaftlicher Grundstücke 1979 bis 1995	109
2. Erwerbspersonen und Erwerbsquoten 1986 bis 1995	94	7. Schlepper und Mähdrescher in der Landwirtschaft nach Betriebsgrößen- und Leistungsklassen 1989 und 1993	110
3. Wohnbevölkerung nach Beteiligung am Erwerbs- leben, Altersgruppen und Geschlecht 1995	94	8. Betriebstypen und Standard-Betriebseinkommen in Landwirtschaft, Gartenbau und Forstwirtschaft 1991	110
4. Erwerbstätige nach Stellung im Beruf, Wirtschafts- bereichen und Geschlecht 1995	95	B. Bodennutzung und Ernte	
5. Versicherungspflichtig beschäftigte Arbeitnehmer nach Wirtschaftsabteilungen 1993 bis 1995	95	1. Landwirtschaftliche Betriebe 1995 nach aus- gewählten Kultur- und Fruchtarten	112
6. Versicherungspflichtig beschäftigte Arbeitnehmer nach Wirtschaftsbereichen am 30. Juni 1995	95	2. Landwirtschaftlich genutzte Fläche nach Hauptkulturarten 1989 bis 1995	112
7. Versicherungspflichtig beschäftigte Arbeitnehmer nach Geschlecht und Altersgruppen am 30. Juni 1995	96	3. Bestellung des Ackerlandes 1989 bis 1995 nach Fruchtarten	113
8. Versicherungspflichtig beschäftigte Arbeitnehmer nach Altersgruppen und Wirtschaftsbereichen am 30. Juni 1995	96	4. Ernteerträge der wichtigsten Gemüsearten auf dem Freiland 1989 bis 1995	113
9. Versicherungspflichtig beschäftigte Arbeitnehmer nach Wirtschaftsbereichen in den Kreisen am 30. Juni 1995	96	5. Ernteerträge der wichtigsten Feldfrüchte 1989 bis 1995	114
10. Versicherungspflichtig beschäftigte Ausländer 1986 bis 1995 nach ausgewählter Staatsangehörigkeit	97	6. Getreideernte in den Kreisen 1994 und 1995	115
11. Versicherungspflichtig Beschäftigte mit ständigem Wohnsitz in Frankreich und Luxemburg (Einpendlern) nach Wirtschaftsabteilungen am 30. Juni 1995	97	7. Weinmosternte 1991 bis 1995	115
12. Arbeitsmarktlage Juni 1978 bis 1995	98	8. Erträge der wichtigsten Rebsorten 1991 bis 1995	115
13. Kurzarbeiter nach Wirtschaftszweigen 1994 und 1995	98	9. Erträge von Baumobst 1991 bis 1995	116
14. Arbeitslose, offene Stellen und Arbeitsvermittlungen 1994 und 1995 nach Berufsgruppen	99	10. Verkaufsanbau von Baumobst in den Kreisen 1992	116
IX. Wirtschaftsorganisationen und Berufsverbände		11. Flächennutzung 1993	116
1. Mitglieder bei Kammern im Saarland 1989 bis 1995	101	C. Viehwirtschaft	
2. Zur Industrie- und Handelskammer des Saarlandes gehörende Betriebe 1990 bis 1995	102	1. Viehbestände im Saarland 1989 bis 1995	117
3. Handelsregistereintragungen kammerzugehöriger Unternehmen nach Rechtsformen und Wirtschafts- zweigen 1995	102	2. Viehhaltung in den Kreisen am 3. Dezember 1994	118
4. Bei der Handwerkskammer eingetragene Betriebe nach Handwerksgruppen 1990 bis 1995	102	3. Viehhaltung am 3. Dezember 1994 nach Kreisen und Bestandsgrößenklassen	119
5. Gewerkschaften im Saarland	103	4. Schlachtungen und Schlachtmengen 1989 bis 1995 nach Art und Herkunft der Tiere	120
X. Land- und Forstwirtschaft		5. Milch- und Eierzeugung 1989 bis 1995	120
A. Betriebsverhältnisse		XI. Gewerbeanzeigen	
1. Grundgesamtheit der Erhebungseinheiten für die land- und forstwirtschaftlichen Betriebsstatistiken 1991 und 1995 nach Erfassungs- und Darstellungs- bereichen	107	1. Gewerbeanzeigen 1991 bis 1995	122
2. Betriebsgrößenstruktur in der Land- und Forst- wirtschaft 1991 bis 1995	108	XII. Produzierendes Gewerbe	
3. Landwirtschaftliche Betriebe in den Kreisen 1995 nach Größenklassen der landwirtschaftlich genutzten Fläche	108	A. Bergbau und Verarbeitendes Gewerbe	
4. Land- und forstwirtschaftliche Betriebe mit Wald- fläche 1995 nach Kreisen	108	1. Betriebe im Produzierenden Gewerbe 1991 bis 1995	125
		2. Betriebe und Beschäftigung 1995	126
		3. Umsatzstruktur 1995	127
		4. Beschäftigte nach Wirtschaftsabteilungen 1991 bis 1995	128
		5. Geleistete Arbeiterstunden nach Wirtschafts- abteilungen 1991 bis 1995	129
		6. Bruttolohn- und -gehaltsumme nach Wirtschaftsabteilungen 1991 bis 1995	130

	Seite		Seite
7. Gesamtumsatz nach Wirtschaftsabteilungen 1991 bis 1995	131	3. Betriebe, Beschäftigte, geleistete Arbeitsstunden und baugewerblicher Umsatz im Bauhauptgewerbe des Saarlandes Juni 1989 bis Juni 1995 (nach Beschäftigtengrößenklassen)	158
8. Auslandsumsatz nach Wirtschaftsabteilungen 1991 bis 1995	132	4. Betriebe, Beschäftigung und Umsatz im Bauhauptgewerbe des Saarlandes nach Kreisen Juni 1993 bis Juni 1995	159
9. Betriebe nach Beschäftigtengrößenklassen im September 1995	133	5. Gerätebestand im Bauhauptgewerbe des Saarlandes Juni 1990 bis Juni 1995	159
10. Beschäftigte nach Beschäftigtengrößenklassen im September 1995	134	6. Unternehmen, Beschäftigung, Jahresbauleistung und Investitionen im Bauhauptgewerbe des Saarlandes nach Wirtschaftszweigen 1990 bis 1994	160
11. Betriebe und Beschäftigung im Produzierenden Gewerbe nach Kreisen und Abschnitten 1992 bis 1995	135	7. Unternehmen, Beschäftigung, Jahresbauleistung und Investitionen im Bauhauptgewerbe des Saarlandes nach Beschäftigtengrößenklassen 1990 bis 1994	161
12. Energieverbrauch nach Wirtschaftsabteilungen 1995	136	8. Unternehmen, Beschäftigung, Umsatz und Investitionen im Ausbaugewerbe des Saarlandes nach Beschäftigtengrößenklassen 1990 bis 1994	161
13. Investitionen der Betriebe nach Anlagearten 1994	137	9. Unternehmen, Beschäftigung, Umsatz und Investitionen im Ausbaugewerbe des Saarlandes nach Wirtschaftszweigen 1990 bis 1994	162
14. Investitionen der Betriebe nach Anlagearten 1993	138		
15. Betriebe, Beschäftigte und Umsatz im September 1995	139	XIII. Umweltstatistik	
16. Index der Nettoproduktion für das Produzierende Gewerbe im Saarlandes 1991 bis 1995	140	1. Öffentliche Wasserversorgung und Abwasserbeseitigung im Saarland 1987 und 1991	166
17. Jährliche Wachstumsraten der Nettoproduktion im Produzierenden Gewerbe des Saarlandes nach Wirtschaftszweigen 1989 bis 1993	141	2. Wasseraufkommen, Wasserabgabe und Wasserwerks-Eigenverbrauch der öffentlichen Wasserversorgungsunternehmen 1991	167
18. Produktion ausgewählter Erzeugnisse im Verarbeitenden Gewerbe 1995	142	3. Öffentliche Abwasserbeseitigung 1991 (Kläranlagen und Kanalnetz für die Abwasserbeseitigung)	168
19. Steinkohlenbergbau 1960 bis 1995	146	4. Abwasseraufkommen in öffentlicher Sammelkanalisation und Verbleib des Abwassers 1991	168
20. Produktion der Eisenschaffenden Industrie 1960 bis 1995	146	5. Öffentliche Abwasserbeseitigung 1991 (Behandeltes Abwasser in Kläranlagen nach der Herkunft des Abwassers)	169
B. Handwerk		6. Öffentliche Abwasserbeseitigung 1991 (Behandeln, Verwenden und Beseitigen des Klärschlammes)	170
1. Unternehmen, tätige Personen und Umsatz des Handwerks 1977	147	7. Wasseraufkommen und -nutzung sowie Abwasserbeseitigung im Bergbau und Verarbeitenden Gewerbe 1979 bis 1991	171
2. Handwerksunternehmen, tätige Personen und Umsatz im Berichtsjahr 1962, 1967 und 1976 nach Handwerksgruppen	148	8. Wasserversorgung und Abwasserbeseitigung bei Wärmekraftwerken für die öffentliche Versorgung 1981, 1983, 1987, 1991	171
3. Handwerksunternehmen, tätige Personen und Umsatz nach Handwerksgruppen und Kreisen 1976	149	9. Wasserversorgung und Abwasserbeseitigung im Bergbau und Verarbeitenden Gewerbe 1991	172
4. Beschäftigte und Umsatz nach Gewerbebezügen 1993 und 1995	150	10.1. Öffentliche Abfallbeseitigung im Saarland 1987 bis 1993 (Gesamtübersicht)	173
C. Energiewirtschaft		10.2. Öffentliche Abfallbeseitigung: Anzahl der Anlagen und an Anlagen abgelieferte Abfallmengen 1993	174
1. Stromerzeugung 1970 bis 1995	151	11.1. Abfallbeseitigung im Produzierenden Gewerbe und in Krankenhäusern 1987 bis 1993	175
2. Primärenergieverbrauch 1961 bis 1994	153	11.2. Abfallbeseitigung im Produzierenden Gewerbe und in Krankenhäusern 1993	176
3. Betriebe und Beschäftigung der Energie- und Wasserversorgung nach Wirtschaftszweigen 1992 bis 1995	154	12. Umweltschutzinvestitionen im Produzierenden Gewerbe 1989 bis 1993	178
4. Betriebe und Beschäftigung der Energie- und Wasserversorgung nach Kreisen 1992 bis 1995	154	13. Unfälle mit wassergefährdenden Stoffen 1987 bis 1994	179
D. Baugewerbe		14. Waldschadenserhebung 1991 bis 1995	180
1. Beschäftigte, geleistete Arbeitsstunden, baugewerblicher Umsatz und Auftragsbestand im Bauhauptgewerbe des Saarlandes 1987 bis 1995	156	15. Entwicklung ausgewählter Luftschadstoffe nach Meßstationen 1990 bis 1994	181
2. Betriebe, Beschäftigte, geleistete Arbeitsstunden und baugewerblicher Umsatz im Bauhauptgewerbe des Saarlandes Juni 1989 bis Juni 1995 (nach Wirtschaftszweigen)	157		

	Seite		Seite
XIV. Bautätigkeit und Wohnungswesen			
A. Bautätigkeit			
1. Baugenehmigungen nach Bauherrengruppen und Gebäudearten 1989 bis 1995	183	3. Unternehmen, Beschäftigte und Umsatz im Handel und Gastgewerbe nach Umsatzgrößenklassen 1993	200
2. Baufertigstellung von Wohn- und Nichtwohngebäuden und Wohnungen nach Gebäudearten, Bauherrengruppen und Wohnungsgrößen 1989 bis 1995	184	4. Unternehmen, Beschäftigte und Umsatz im Handel und Gastgewerbe nach Beschäftigtengrößenklassen 1993	200
3. Baugenehmigungen in den Kreisen 1990 bis 1995	185	5. Nominale Umsatzentwicklung im Einzelhandel 1994 und 1995	201
4. Baufertigstellungen von Wohngebäuden und Wohnungen in den Kreisen 1990 bis 1995	185	6. Beschäftigtenentwicklung im Einzelhandel 1994 und 1995	201
5. Überblick über die Bewilligungen im öffentlich geförderten sozialen Wohnungsbau 1989 bis 1995	186	7. Arbeitsstätten, Beschäftigte und Umsatz im Handel und Gastgewerbe 1985 und 1993	202
6. Bauüberhang 1993 bis 1995	187	8. Arbeitsstätten, Beschäftigte und Umsatz im Handel und Gastgewerbe nach Wirtschaftszweigen 1993	202
7. Im öffentlich vollgeforderten sozialen Wohnungsbau fertiggestellte Wohngebäude und Wohnungen 1986 bis 1995 nach Gebäudearten und Wohnungsgrößen	187	9. Arbeitsstätten, Beschäftigte und Umsatz im Handel und Gastgewerbe nach Beschäftigtengrößenklassen 1993	204
8. Fortgeschriebener Bestand an Wohngebäuden und Wohnungen nach Kreisen am 31. Dezember 1995	187	10. Arbeitsstätten, Beschäftigte und Umsatz im Handel und Gastgewerbe nach Umsatzgrößenklassen 1993	204
B. Wohngeld			
1. Entwicklung des Wohngeldes 1970 bis 1995	188	11. Arbeitsstätten, Beschäftigte und Umsatz im Handel und Gastgewerbe nach Kreisen 1993	205
2. Empfänger von Wohngeld nach der Haushaltsgröße und Fläche der Wohnung am 31.12.1995	189	12. Entwicklung von Umsatz und Beschäftigung im Gastgewerbe	206
3. Empfänger von "spitz berechnetem" Wohngeld nach Haushaltsgröße und sozialer Stellung am 31. Dezember 1994 und 31. Dezember 1995	190	XVI. Verkehr	
4. Empfänger von "spitz berechnetem" Wohngeld nach Haushaltsgröße, Art des Zuschusses, durchschnittlichen monatlichen Bruttoeinnahmen, durchschnittlicher monatlicher Miete/Belastung, durchschnittlichem monatlichem Wohngeld und der Entlastungswirkung 1995	190	A. Fremdenverkehr	
XV. Handel und Gastgewerbe			
A. Außenhandel			
1. Außenhandel 1960 bis 1995 nach Warengruppen in Mio. DM	191	1. Bettenkapazität am 1. Januar 1993	207
2. Warenverkehr mit Frankreich nach Warengruppen 1960 bis 1995	192	2. Ankünfte und Übernachtungen 1994 und 1995	207
3. Außenhandel nach ausgewählten Warengruppen und Warenuntergruppen 1993 bis 1995	193	3. Entwicklung des Reiseverkehrs im Saarland 1970 bis 1995	207
4. Außenhandel nach Herstellungs- und Verbrauchsländern 1993 bis 1995	194	B. Gesamtstruktur des Güterverkehrs	
5. Warenverkehr nach Erdteilen 1960 bis 1995	195	1. Gesamter Güterverkehr nach Verkehrszweigen 1987 bis 1993	208
6. Warenverkehr mit den EG- und EFTA-Staaten 1960 bis 1995	195	C. Eisenbahnen	
B. Großhandel, Handelsvermittlung, Einzelhandel und Gastgewerbe			
1. Unternehmen und Beschäftigte des Handels und Gastgewerbes im Saarland 1985 und 1993 sowie deren Umsätze 1984 und 1992 nach Wirtschaftsbereichen und -zweigen	197	1. Güterverkehr der Eisenbahnen nach Hauptverkehrsbeziehungen 1970 bis 1995	209
2. Unternehmen, Beschäftigte und Umsatz im Handel und Gastgewerbe nach Wirtschaftszweigen 1993	198	D. Binnenschifffahrt	
		1. Bestand an saarländischen Binnenschiffen 1960 bis 1995	210
		2. Güterverkehr auf der kanalisierten Saar Dillingen-Mosel 1994 und 1995	211
		3. Güterverkehr in den saarländischen Häfen an Mosel und Saar 1995	211
		E. Straßenverkehr	
		1. Öffentliche Straßen 1971 bis 1993	212
		2. Öffentliche Straßen in der Baulast der Gemeinden nach Kreisen am 1. Januar 1993	213
		3. Außerortsstraßen in der Baulast der Gemeinden nach Kreisen 1988 und 1993	213
		4. Bestand an zugelassenen Kraftfahrzeugen nach Kraftfahrzeugarten 1970 bis 1995	213
		5. Bestand an Kraftfahrzeugen und Kraftfahrzeuganhängern nach Kreisen am 31. Dezember 1995	214

	Seite		Seite
6. Zulassungen von fabrikneuen Kraftfahrzeugen 1985 bis 1995	214	3. Aufwendungen und Deckung der Aufwendungen der Landwirtschaftlichen Krankenkasse für das Saarland 1990 bis 1995	229
7. Zulassungen von fabrikneuen Personenkraftwagen nach deutschen und ausländischen Herstellern 1985 bis 1995	214	4. Mitglieder und Krankenstand der Allgemeinen Ortskrankenkasse für das Saarland 1990 bis 1995	230
8. Straßenverkehrsunfälle 1985 bis 1995	215	5. Mitglieder der Landwirtschaftlichen Krankenkasse für das Saarland 1990 bis 1995	230
9. Unfälle mit Personenschaden nach Straßenart und Ortslage 1970 bis 1995	215	6. Rentenversicherung der Arbeiter 1990 bis 1995	231
10. Straßenverkehrsunfälle mit Personenschaden nach Hauptursachen von 1970 bis 1995	215	7. Gesetzliche Unfallversicherung der gewerblichen Berufsgenossenschaften 1990 bis 1994	231
11. Erteilungen von Fahr- und Fahrlehrerlaubnissen 1970 bis 1995	216	8. Arbeitsmarktzahlen 1990 bis 1995	231
12. Prüfungen zur Erlangung der Fahrerlaubnis für die Klasse 3 1970 bis 1995	216	B. Sozialhilfe, öffentliche Jugendhilfe und Kriegsopferfürsorge	
13. Verkehrsleistungen der Straßenverkehrsunternehmen 1965 bis 1995	216	1. Sozialhilfeaufwand und Aufwendungen nach dem Asylbewerberleistungsgesetz nach Hilfearten 1994 und 1995	233
14. Beförderte Personen der Kraftomniibusunternehmen nach Unternehmensformen 1970 bis 1995	217	2. Sozialhilfeaufwand nach Kreisen 1980 bis 1995	234
15. Fernverkehr mit saarländischen Lastkraftwagen nach Verkehrsarten 1982 bis 1993	217	3. Sozialhilfeempfänger nach Hilfearten und Regelleistungsempfänger nach dem Asylbewerberleistungsgesetz am 31. Dezember 1994	235
16. Güterbewegung im grenzüberschreitenden Güterverkehr mit Kraftfahrzeugen in Tonnen 1970 bis 1995	217	4. Bedarfsgemeinschaften von Empfängern laufender Hilfe zum Lebensunterhalt nach Alter des Haushaltsvorstandes, der besonderen sozialen Situation sowie angerechnetem Einkommen am 31.12.1994	236
F. Luftverkehr			
1. Luftverkehr auf dem Flughafen Saarbrücken-Ensheim 1970 bis 1995	218	5. Maßnahmen der öffentlichen Jugendhilfe 1985 bis 1995	238
XVII. Geld und Kredit			
A. Banken und Sparkassen			
1. Kredite und Einlagen bei den Kreditinstituten 1989 bis 1995	219	6. Aufwand aus öffentlichen Mitteln für die Jugendhilfe 1991 bis 1994	239
2. Sparverkehr bei den Kreditinstituten 1988 bis 1995	220	7. Aufwand aus öffentlichen Mitteln für die Jugendhilfe nach Trägern und regionaler Gliederung 1993 und 1994	240
3. Bausparen 1988 bis 1995	220	8. Tageseinrichtungen für Kinder, verfügbare Plätze sowie tätige Personen nach Art der Einrichtung und regionaler Gliederung am 31. Dezember 1994	241
B. Zahlungsschwierigkeiten			
1. Wechsel- und Scheckproteste 1990 bis 1995	221	9. Einrichtungen der Jugendhilfe ohne Tageseinrichtungen für Kinder nach Art der Trägergruppen sowie nach Anzahl der tätigen Personen am 31.12.1994	242
2. Konkurse und Vergleichsverfahren 1989 bis 1995	221	10. Maßnahmen der Jugendarbeit nach Anzahl und Teilnehmern, sowie nach Trägerschaft und Art der Maßnahmen 1988 und 1992	243
3. Konkurse nach der Höhe der angemeldeten Forderungen 1989 bis 1995	221	11. Aufwand und Empfänger der Kriegsopferfürsorge nach Hilfearten 1980 bis 1995	244
4. Konkurse nach Wirtschaftsbereichen, Rechtsformen und Höhe der angemeldeten Forderungen 1994 und 1995	222	12. Aufwand und Empfänger der Kriegsopferfürsorge nach Kreisen 1980 bis 1995	245
5. Finanzielle Ergebnisse der 1994 und 1995 eröffneten Konkurse und Vergleichsverfahren nach Wirtschaftsbereichen und Rechtsformen der Unternehmen	223	13. Schwerbehinderte nach Kreisen (Wohngebiet) und ausgewählten Merkmalen 1985 bis 1995	246
XVIII. Öffentliche Sozialleistungen			
A. Sozialversicherung			
1. Mitglieder ohne mitversicherte Familienmitglieder der gesetzlichen Krankenversicherung nach Kassenart und Mitgliedergruppen 1990 bis 1995	227	14. Rehabilitationsmaßnahmen und Rehabilitanden nach Kreisen und ausgewählten Merkmalen 1985 bis 1994	247
2. Aufwendungen und Deckung der Aufwendungen der Allgemeinen Ortskrankenkasse für das Saarland 1990 bis 1995	228	C. Kriegsopferversorgung	
		1. Anerkannte Versorgungsberechtigte nach dem Bundesversorgungsgesetz (BVG) und Nebengesetzen nach Empfängergruppen 1990 bis 1995	248
		2. Versorgungsanträge und ihre Erledigung 1990 bis 1995	249

Inhaltsübersicht

	Seite
3. Orthopädisch und mit größeren Hilfsmitteln versorgte Kriegsbeschädigte nach der Art der Schädigung 1990 bis 1995	249

XIX. Öffentliche Finanzen

A. Finanzen von Land und Gemeinden

1. Gesamtwirtschaftliche Gruppierung der Ausgaben und Einnahmen des Landes, der Gemeinden und Gemeindeverbände für die Jahre 1992 und 1993	252
2. Ausgewählte Ausgabearten des Landes, der Gemeinden und Gemeindeverbände nach Aufgabenbereichen für die Jahre 1992 und 1993	257
3. Baumaßnahmen der Gemeinden und Gemeindeverbände nach Aufgabenbereichen und Gemeindegrößenklassen für das Jahr 1993	259
4. Ausgewählte Finanz- und Steuerdaten der saarländischen Gemeinden und Gemeindeverbände 1995	260
5. Aufkommen und Verteilung der Steuern nach Arten im Saarland 1993 bis 1995 (Steueraufkommen)	262
6. Aufkommen und Verteilung der Steuern nach Arten im Saarland 1993 bis 1995 (Steuerverteilung)	264
7. Personal im öffentlichen Dienst am 30. Juni 1994 im Saarland	266
8. Personal des Landes am 30. Juni 1994 nach Aufgabenbereichen und Dienstverhältnis	268
9. Personal des Stadtverbandes Saarbrücken, der Landkreise und kreisangehörigen Gemeinden am 30. Juni 1994 nach dem Dienstverhältnis	270
10. Versorgungsempfänger insgesamt am 1.1.1995 nach Beschäftigungsbereich, Laufbahngruppe und Art der Versorgung	271
11. Entwicklung der fundierten Schulden von Land und Gemeinden/Gv. in den Jahren 1970 bis 1995	272
12. Schuldenstand des Landes, der Gemeinden/Gv., der kommunalen Krankenhäuser und der kommunalen Zweckverbände nach Arten am 31. Dezember 1995	273
13. Schuldenstand der saarländischen Gemeinden/Gv. 1993 bis 1995	274

B. Steuern

1. Umsatzsteuerpflichtige Unternehmen, Umsatz und Umsatzsteuer nach wirtschaftlicher Gliederung 1992	277
2. Bruttolohn, Einkünfte aus nichtselbständiger Arbeit, Einkommen, zu versteuerndes Einkommen und Lohnsteuer der Lohnsteuerpflichtigen 1992	282

3.1. Unbeschränkt Einkommensteuerpflichtige, Einkünfte, Einkommen und festgesetzte Einkommensteuer, gegliedert nach der Höhe des Gesamtbetrags der Einkünfte 1992	284
3.2. Sonderausgaben und außergewöhnliche Belastungen der unbeschränkt Einkommensteuerpflichtigen, gegliedert nach der Höhe des Gesamtbetrags der Einkünfte 1992	288
3.3. Einheitliche Schichtung der unbeschränkt Lohn- und Einkommensteuerpflichtigen 1992	290
4. Einkünfte, Einkommen und Steuerschuld der unbeschränkt steuerpflichtigen Körperschaften nach der Höhe des Gesamtbetrages der Einkünfte 1992	291
5. Unbeschränkt steuerpflichtige natürliche Personen nach Höhe des Gesamtvermögens 1989	292
6.1. Anlagevermögen, Umlaufvermögen, Rohvermögen, Schulden und sonstige Abzüge sowie Einheitswert der gewerblichen Betriebe auf den 1.1.1989 nach Einheitswertgruppen	294
6.2. Anlagevermögen, Umlaufvermögen, Rohvermögen, Schulden und sonstige Abzüge sowie Einheitswert der gewerblichen Betriebe auf den 1.1.1989 nach Rechtsformen	296
6.3. Anlagevermögen, Umlaufvermögen, Rohvermögen, Schulden und sonstige Abzüge sowie Einheitswert der gewerblichen Betriebe auf den 1.1.1989 nach wirtschaftlicher Gliederung	296

XX. Preise

A. Bau- und Baulandpreise

1. Preisindex für Bauwerke 1993 bis 1995	300
2. Preisindizes für Bauwerke 1991 bis 1995	301
3. Preisindex für Wohngebäude im Bundesgebiet	301
4. Veräußerungen und durchschnittliche Kaufwerte von Bauland 1981 bis 1995	302

B. Verbraucherpreise

1. Preisindex für die Lebenshaltung von 4-Personen-Haushalten von Arbeitern und Angestellten mit mittlerem Einkommen im Saarland (langfristige Übersicht der Jahresergebnisse, 1991 = 100)	304
2. Preisindex für die Lebenshaltung von 4-Personen-Haushalten von Arbeitern und Angestellten mit mittlerem Einkommen im Saarland (Übersicht der Monatsergebnisse, 1991 = 100)	305
3. Preisindex für die Lebenshaltung von 4-Personen-Haushalten von Arbeitern und Angestellten mit mittlerem Einkommen im Saarland (Übersicht der Monatsergebnisse, 1985 = 100)	306
4. Preisindex für die Lebenshaltung von 4-Personen-Haushalten von Arbeitern und Angestellten mit mittlerem Einkommen im Saarland (Übersicht der Monatsergebnisse, 1980 = 100)	307
5. Preisindex für die Lebenshaltung und Index der Einzelhandelspreise im Bundesgebiet 1975 bis 1995	308

	Seite		Seite
XXI. Löhne und Gehälter			
A. Tatsächliche Arbeitsverdienste			
1. Durchschnittliche Arbeitszeiten und Bruttoverdienste der Industriearbeiter 1984 bis 1995	311	2.1. Bruttoinlandsprodukt und Bruttowertschöpfung der Wirtschaftsbereiche in jeweiligen Preisen 1970 bis 1995	340
2. Durchschnittliche Arbeitszeiten und Bruttoverdienste der Industriearbeiter nach ausgewählten Wirtschaftszweigen 1992 bis 1995	312	2.2. Bruttoinlandsprodukt und Bruttowertschöpfung der Wirtschaftsbereiche in Preisen von 1991 1970 bis 1995	341
3. Durchschnittliche Bruttoverdienste der männlichen Beschäftigten im Bergbau Oktober 1986 bis Oktober 1995	319	3. Entstehung der Wertschöpfung und der Einkommen nach Wirtschaftsbereichen 1970 bis 1994	342
4. Durchschnittliche Bruttojahresverdienste der Industriearbeiter nach ausgewählten Wirtschaftszweigen 1993 bis 1995	320	4. Bruttowertschöpfung der Wirtschaftsbereiche nach Kreisen 1980 bis 1992	343
5. Durchschnittliche Bruttomonatsverdienste der Angestellten in Industrie und Handel, Kreditinstituten und Versicherungsgewerbe 1986 bis 1995	321	5. Bruttowertschöpfung (BWS) nach 34 Wirtschaftsbereichen 1970, 1980 und 1993	344
6. Durchschnittliche Bruttoverdienste der Angestellten in Industrie und Handel, Kreditinstituten und Versicherungsgewerbe nach ausgewählten Wirtschaftszweigen 1992 bis 1995	322	6. Verteilung des Volkseinkommens nach Sektoren und Einkommensarten 1970 bis 1994	345
7. Durchschnittliche Bruttojahresverdienste der Angestellten in Industrie und Handel, Kreditinstituten und Versicherungsgewerbe nach ausgewählten Wirtschaftszweigen 1993 bis 1995	330	7. Verwendung des Sozialprodukts 1970 bis 1994	346
B. Tariflöhne und Tarifgehälter		8. Ausgewählte Vergleichszahlen der Volkswirtschaftlichen Gesamtrechnungen 1970 bis 1995	347
1. Tarifindizes in der gewerblichen Wirtschaft und bei Gebietskörperschaften 1987 bis 1995	332	9. Erwerbstätige, Produktivität, gesamtwirtschaftliches Preisniveau 1970 bis 1995	348
2. Index der tariflichen Wochenarbeitszeiten und der Tariflöhne und Tarifgehälter in der gewerblichen Wirtschaft und bei Gebietskörperschaften nach Wirtschaftsbereichen 1992 bis 1995	333	10. Zusammenhang zwischen Entstehung, Verteilung und Verwendung des Sozialprodukts 1970 bis 1994	349
3. Monatsgehälter der Beamten und Angestellten im öffentlichen Dienst 1992 bis 1995	334	11. Nettoanlagevermögen zu Wiederbeschaffungspreisen, Kapitalstock, Kapitalkoeffizient, Kapitalintensität und Modernisierungsgrad des Anlagevermögens nach Wirtschaftsbereichen 1970 bis 1993/94	350
XXII. Volkswirtschaftliche Gesamtrechnungen		XXIII. Krebsstatistik	
1. Bruttoinlandsprodukt 1970 bis 1995 in jeweiligen Preisen und in Preisen von 1991 Saarland/Bundesgebiet	339	1. Neuerkrankungen an bösartigen Tumoren 1978 bis 1993	351
		2. Neuerkrankungen an bösartigen Tumoren nach Alter und Geschlecht 1993	352
		3. Die häufigsten Krebsformen nach Lokalisationen 1991 bis 1993	352

Verzeichnis der Schaubilder

Das Saarland und seine Nachbarn	1	Umweltschutzinvestitionen im Produzierenden Gewerbe des Saarlandes 1989 bis 1993	182
Verwaltungskarte des Saarlandes	4	Umweltschutzinvestitionen im Produzierenden Gewerbe 1993 nach Wirtschaftsbereichen	182
Altersaufbau der Bevölkerung des Saarlandes	10	Einlagen der privaten Haushalte bei Kreditinstituten im Saarland 1990 und 1995	224
Bevölkerungsstand und -bewegungen	12	Entwicklung der Insolvenzen im Saarland 1985 bis 1995	224
Schulabgänger, Auszubildende und Hochschulanfänger 1980 bis 1995	41	Ausgaben der Allgemeinen Ortskrankenkasse für das Saarland	226
Allgemeine und politische Weiterbildung 1990 und 1995	60	Sozialhilfe -und AsylbLG-Leistungen im Saarland 1980 bis 1995	250
Vereinsmitglieder in ausgewählten Sportverbänden am 1. Januar 1996	60	Empfänger laufender Hilfe zum Lebensunterhalt außerhalb von Einrichtungen nach Altersgruppen und Geschlecht am 31.12. 1994	250
Bevölkerung nach der Religionszugehörigkeit 1987	61	Ausgabenstruktur von Land und Gemeinden/Gv. im Saarland 1993	267
Rechtskräftig Verurteilte nach Hauptstraftatengruppen 1995	80	Lohn- u. Einkommensteuerpflichtige 1992 im Saarland nach Größenklassen des Gesamtbetrags der Einkünfte	291
Strafgefangene nach Vollzugsarten 1970 bis 1995	80	Entwicklung des Schuldenstandes 1980 bis 1995	298
Wahlbeteiligung im Saarland	82	Steuerpflichtige, Umsätze und Umsatzsteuervoraus- zahlungen 1992 nach Wirtschaftszweigen	298
Stimmenanteile der Parteien im Saarland	83	Bruttostundenverdienste der Arbeiter im Saarland	331
Erwerbstätige nach Wirtschaftsbereichen	100	Bruttomonatsverdienste der Angestellten im Saarland	331
Arbeitslose und offene Stellen	100		
Gewerbean- und -abmeldungen sowie Übernahmen 1991 bis 1995	121		
Beschäftigte im Bauhauptgewerbe des Saarlandes im Juni 1980 bis 1993	163		
Anteil der Energieträger am Gesamtverbrauch der Industrie 1995	164		