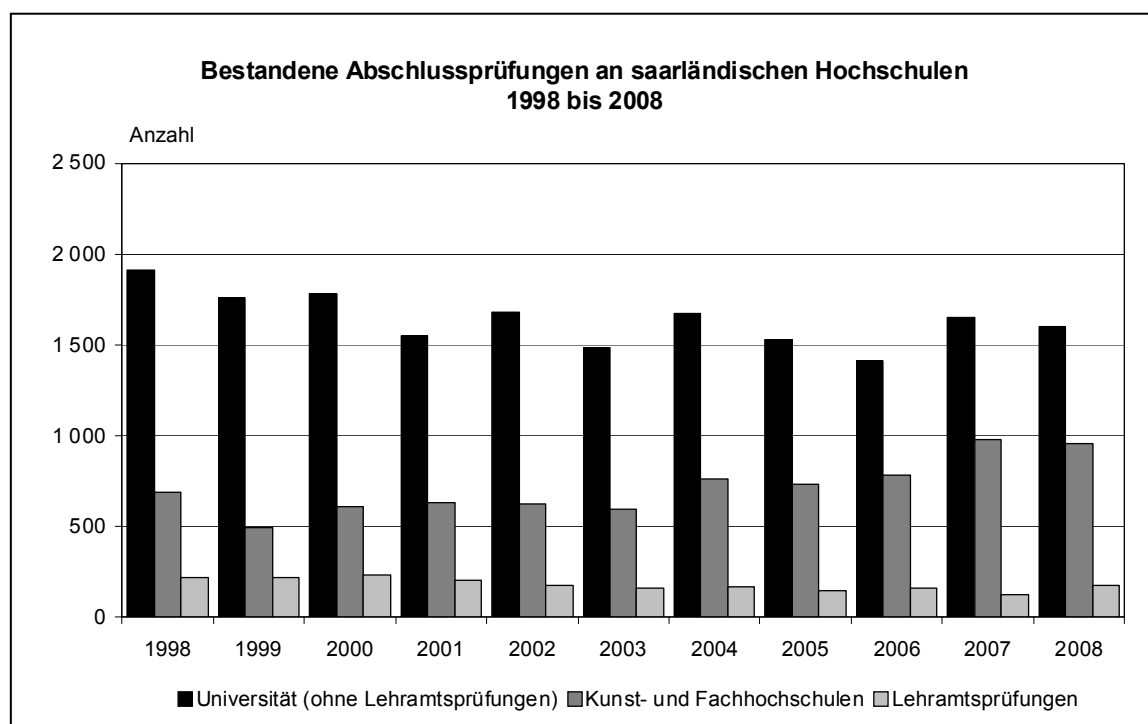


Abschlussprüfungen an den Hochschulen des Saarlandes im Prüfungsjahr 2008



Ausgegeben im Februar 2010

© Statistisches Amt Saarland, Saarbrücken, 2010.

Für nichtgewerbliche Zwecke sind Vervielfältigung und unentgeltliche Verbreitung, auch auszugsweise, mit Quellenangabe gestattet. Die Verbreitung, auch auszugsweise, über elektronische Systeme/Datenträger bedarf der vorherigen Zustimmung. Alle übrigen Rechte bleiben vorbehalten.

Herausgeber: Statistisches Amt Saarland, Virchowstraße 7, 66119 Saarbrücken, Postfach 10 30 44, 66030 Saarbrücken
Telefon: (0681) 501 5925 - Fax: (0681) 501 5915 - E-Mail: statistik@lzd.saarland.de - Internet: <http://www.statistik.saarland.de>

Vorbemerkungen

Die Neufassung des Hochschulstatistikgesetzes (HStatG) vom 2. November 1990 (BGBl. I S. 2 414) führte ab Wintersemester 1992/93 zu einer grundlegenden Umgestaltung der amtlichen Prüfungsstatistik. Durch die Umstellung des Erhebungsverfahrens von einer Primär- auf eine Sekundärstatistik sind nun nicht mehr die Prüfungsteilnehmer, sondern die Hochschulen und staatlichen Prüfungsämter auskunftspflichtig.

Die Erhebung erstreckt sich nur auf Abschlussprüfungen, sofern diese ein Hochschulstudium beenden, d. h. ohne Vor- bzw. Zwischenprüfungen, jedoch einschließlich der Abschlüsse von Aufbau-, Ergänzungs-, Zusatz- oder Zweitstudiengängen sowie Promotionen. Nicht erfragt wird auch das zweite Staatsexamen am Ende der Referendarausbildung.

Durch die methodisch-technische Verknüpfung von Studenten- und Prüfungsstatistik ergeben sich Probleme bei der Zusammenführung der beiden Erhebungsteile, da aus datenschutzrechtlichen Gründen auf das frühere Identifikationsmerkmal verzichtet werden musste. Da den Prüfungsämtern nicht immer alle erforderlichen Daten vorliegen, ist die Aussagefähigkeit der Ergebnisse zum Studienverlauf - vor allem hinsichtlich der Hochschulsemester - gegenüber früheren Erhebungen eingeschränkt.

Während die Bundesergebnisse nach der Hochschule der Letztimmatrikulation veröffentlicht werden, enthält dieser Bericht alle von den Hochschulen und staatlichen Prüfungsämtern des Saarlandes gemeldeten Abschlüs-

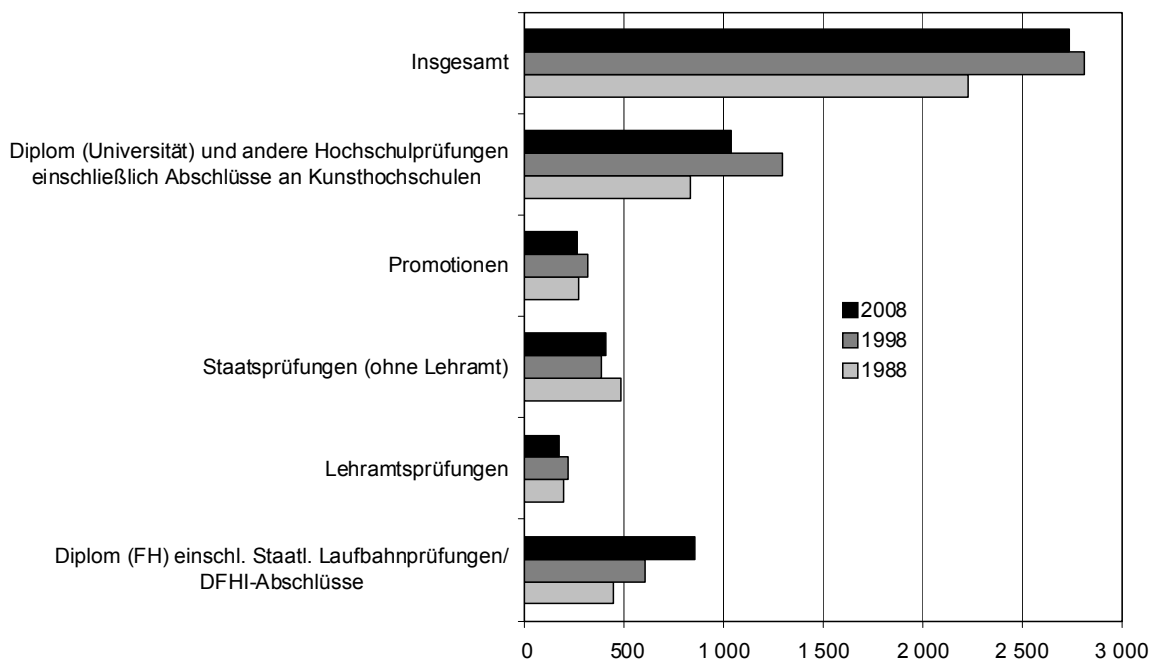
se. In den Auswertungen sind die Daten der staatlichen Prüfungsämter den Ergebnissen der Universität zugeordnet.

Die Darstellung der Ergebnisse erfolgt nach Prüfungsjahren (2008 = Wintersemester 2007/08 und Sommersemester 2008); die Zuordnung richtet sich nach dem Datum des Abschlusses. Ein Kandidat kann im Berichtszeitraum mehrere Prüfungen ablegen; es handelt sich also nicht um eine Personenzählung, sondern um den Nachweis von Abschlüssen im Erstfach. Zusätzlich werden in Tabelle 4 die Lehramtsabsolventen mit allen Fächern nachgewiesen, für die sie eine Lehrbefähigung erworben haben.

Bei einem Vergleich mit Ergebnissen anderer Stellen ist zu beachten, dass die Systematik der Fächergruppen/Studienbereiche/-fächer in der amtlichen Statistik nicht immer mit der hochschulinternen Gliederung nach Fakultäten/Fachbereichen übereinstimmt bzw. dort u. U. auch andere zeitliche Zuordnungen erfolgen. Da sich die Prüfungstermine nicht gleichmäßig über das Jahr verteilen, sind Analysen nur im mehrjährigen Vergleich sinnvoll; dabei lassen die Zeitreihen starke Schwankungen erkennen. Nachträglich von den Prüfungsämtern gemeldete Abschlüsse werden dem Berichtssemester zugeordnet.

Bei der Darstellungsweise werden unter den jeweiligen Definitionen sowohl Frauen als auch Männer verstanden. Auf geschlechtsspezifische Doppelformulierungen wurde zu Gunsten einer besseren Lesbarkeit bzw. aus Platzgründen verzichtet.

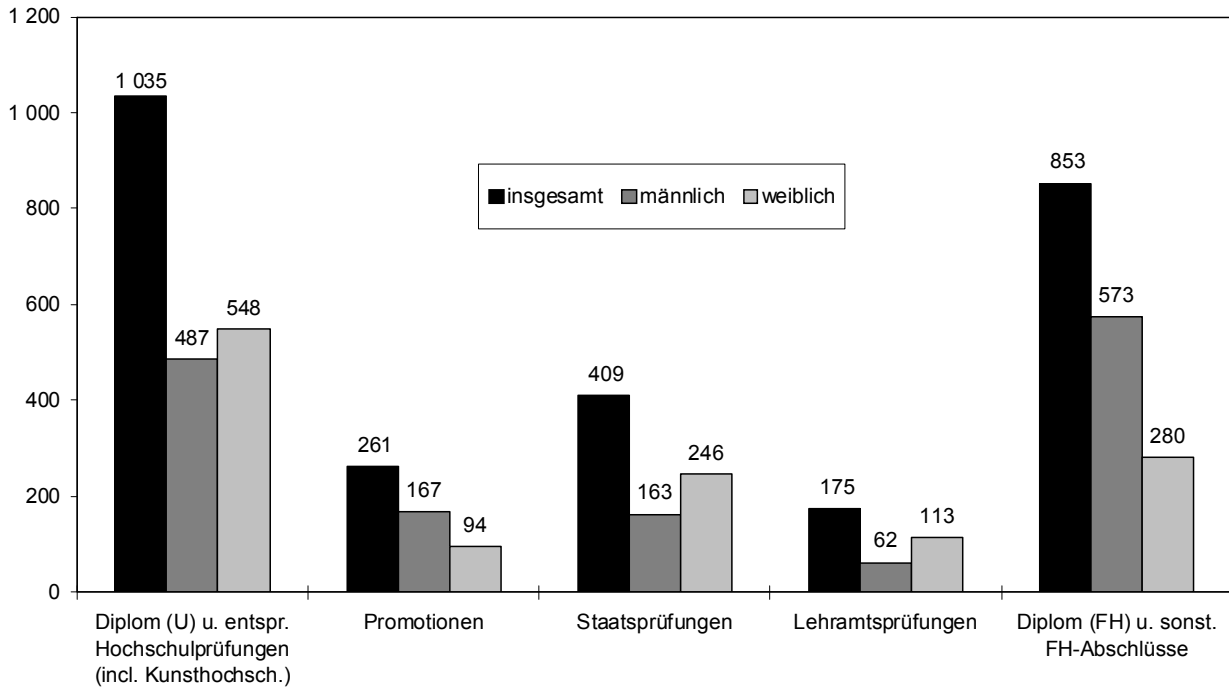
Erfolgreiche Abschlussprüfungen 1988, 1998 und 2008 im Saarland nach Art des Abschlusses



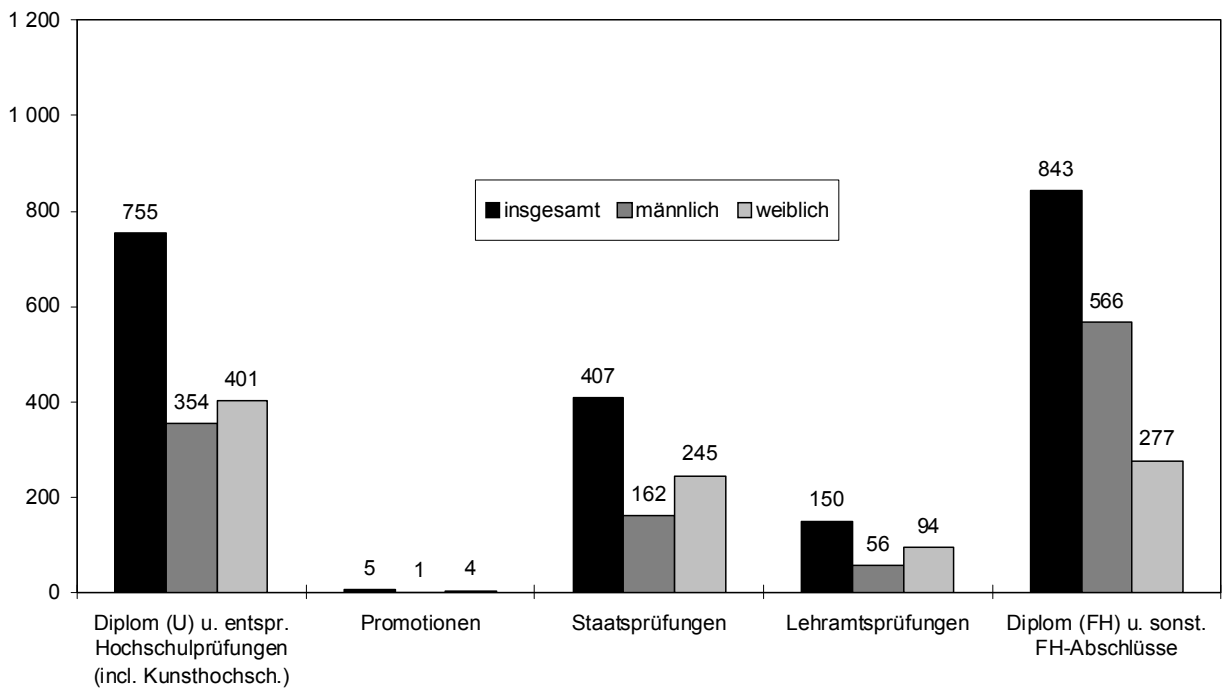
Bestandene Abschlussprüfungen im Prüfungsjahr 2008 nach Fachsemestern

Abschluss im ... Fachsemester	Erfolgreiche Absolventen insgesamt		Davon					
			Universität		Kunsthochschulen		Fachhochschulen	
	Erst-	Zweit-	Erst-	Zweit-	Erst-	Zweit-	Erst-	Zweit-
	abschlüsse							
6. und niedrigerem	373	321	61	283	1	29	311	9
7.	56	28	30	27	2	-	24	1
8.	326	27	50	27	9	-	267	-
9.	202	28	96	25	4	3	102	-
10.	278	18	179	18	31	-	68	-
11.	210	13	174	13	5	-	31	-
12.	232	28	194	28	16	-	22	-
13. und 14.	305	60	292	60	-	-	13	-
15. und 16.	79	19	76	19	-	-	3	-
17. und höheren	99	31	96	31	1	-	2	-
Ohne Angabe bzw. keine	-	-	-	-	-	-	-	-
INSGESAMT	2 160	573	1 248	531	69	32	843	10
Dagegen 2007	2 132	627	1 223	555	68	42	841	30

Erfolgreiche Abschlussprüfungen 2008 nach Prüfungsgruppen und Geschlecht
- Absolventen insgesamt -



Erfolgreiche Abschlussprüfungen 2008 nach Prüfungsgruppen und Geschlecht
- darunter Erststudium -



1 Bestandene Abschlussprüfungen in den Prüfungsjahren 1980 bis 2008 nach Hochschulen

Prüfungsart	Prüfungsjahr ¹⁾	Absolventen		Davon			
				Deutsche		Ausländer	
		insgesamt	weiblich	zusammen	weiblich	zusammen	weiblich
Universität des Saarlandes							
Abschlüsse ²⁾	1980	1 459	485	1 354	437	105	48
	1985	1 548	598	1 436	560	112	38
	1990	1 746	690	1 651	652	95	38
	1995 ^{a)}	2 139	915	1 978	833	161	82
	2000	2 016	918	1 767	783	249	135
	2008	1 779	944	1 506	810	273	134
Hochschule für Musik							
Künstlerische Abschlüsse ³⁾	1980	24	9	20	6	4	3
	1985	39	17	39	17	-	-
	1990	48	22	41	18	7	4
	1995	64	29	53	24	11	5
	2000	81	36	57	21	24	15
	2008	56	33	31	16	25	17
Hochschule der Bildenden Künste							
Diplom an Kunsthochschulen	1990	23	14	22	13	1	1
	1995 ^{a)}	72	36	70	34	2	2
	2000	23	13	18	12	5	1
	2008	45	24	37	21	8	3
Hochschule für Technik und Wirtschaft							
Abschlüsse ⁴⁾	1980	268	38	247	37	21	1
	1985	316	73	286	65	30	8
	1990	436	91	380	80	56	11
	1995	565	135	448	96	117	39
	2000	382	92	313	76	69	16
	2008	689	205	572	170	117	35
Katholische Hochschule für Soziale Arbeit							
Diplom (FH)	1980	46	36	46	36	-	-
	1985	38	29	37	28	1	1
	1990	41	32	41	32	-	-
	1995 ^{b)}	11	7	11	7	-	-
	2000	49	35	49	35	-	-
	2008	54	39	49	36	5	3
Private Fachhochschule für Bergbau⁵⁾							
Diplom (FH)	1991	37	-	37	-	-	-
	1995	76	1	76	1	-	-
	1998	18	-	16	-	2	-
	2008	-	-	-	-	-	-
Fachhochschule für Verwaltung							
Staatliche Laufbahnprüfung/ Diplom-Verwaltungswirt	1983	24	-	24	-	-	-
	1985	51	9	51	9	-	-
	1990	68	22	68	22	-	-
	1995	85	14	85	14	-	-
	2000	72	20	72	20	-	-
	2008	110	36	110	36	-	-
HOCHSCHULEN INSGESAMT							
INSGESAMT	1980	1 797	568	1 667	516	130	52
	1985	1 992	726	1 849	679	143	47
	1990	2 362	871	2 203	817	159	54
	1995^{a)}	3 012	1 137	2 721	1 009	291	128
	2000	2 623	1 114	2 276	947	347	167
	2008	2 733	1 281	2 305	1 089	428	192

1) Wintersemester und anschließendes Sommersemester. 2) Aufgliederung nach Prüfungsarten in Tabelle 3. 3) Ab 1993 einschließlich Abschluss in Schulmusik (keine Lehramtsprüfung). 4) 2008: einschließlich 110 Absolventen am Deutsch-Französischen Hochschulinstitut (DFHI). Der DFHI-Abschluss vermittelt außer dem FH-Diplom auch die Maîtrise der französischen Partneruniversität sowie das DFHI-Diplom. 5) Ab WS 1990/91 staatliche Anerkennung, ab WS 1997/98 Studienbetrieb bis auf weiteres ausgesetzt. a) Einschließlich Nachmeldungen. b) Terminverschiebung.

2 Bestandene Abschlussprüfungen im Prüfungsjahr 2008 nach Fächer- und Prüfungsgruppen

Fächergruppe des 1. Studienfachs Prüfungsgruppe ¹⁾ i = insgesamt, w = weiblich			Absolventen			Davon					
						Erstabschluss			weiterer Abschluss		
			Deutsche	Aus- länder	ins- gesamt	Deutsche	Aus- länder	zu- sammen	Deutsche	Aus- länder	zu- sammen
Universität des Saarlandes, Saarbrücken											
Sprach- und Kultur- wissenschaften	Diplom (U) u. entspr.	i	243	37	280	240	27	267	3	10	13
	Abschlussprüfungen	w	197	32	229	195	23	218	2	9	11
	Promotionen	i	21	8	29	4	-	4	17	8	25
		w	13	6	19	3	-	3	10	6	16
	Lehramtsprüfungen	i	112	1	113	98	1	99	14	-	14
		w	80	1	81	70	1	71	10	-	10
	Bachelorabschluss	i	14	9	23	14	9	23	-	-	-
		w	10	9	19	10	9	19	-	-	-
	Masterabschluss	i	15	20	35	-	-	-	15	20	35
		w	12	13	25	-	-	-	12	13	25
	Sonstiger Abschluss	i	12	18	30	-	-	-	12	18	30
		w	9	15	24	-	-	-	9	15	24
	Zusammen	i	417	93	510	356	37	393	61	56	117
		w	321	76	397	278	33	311	43	43	86
Sport	Diplom (U) u. entspr.	i	17	4	21	17	4	21	-	-	-
	Abschlussprüfungen	w	6	-	6	6	-	6	-	-	-
	Lehramtsprüfungen	i	13	-	13	10	-	10	3	-	3
		w	6	-	6	3	-	3	3	-	3
	Zusammen	i	32	5	37	27	4	31	5	1	6
	w	13	-	13	9	-	9	4	-	4	
Rechts-, Wirtschafts- und Sozialwissenschaften	Diplom (U) u. entspr.	i	247	47	294	216	12	228	31	35	66
	Abschlussprüfungen	w	120	25	145	105	8	113	15	17	32
	Promotionen	i	28	-	28	-	-	-	28	-	28
		w	7	-	7	-	-	-	7	-	7
	Lehramtsprüfungen	i	36	1	37	26	-	26	10	1	11
		w	24	-	24	16	-	16	8	-	8
	Bachelorabschluss	i	6	1	7	5	1	6	1	-	1
		w	1	-	1	-	-	-	1	-	1
	Masterabschluss	i	4	1	5	-	-	-	4	1	5
		w	2	1	3	-	-	-	2	1	3
	Sonstiger Abschluss	i	-	-	-	-	-	-	-	-	-
		w	-	-	-	-	-	-	-	-	-
	Zusammen	i	321	50	371	247	13	260	74	37	111
		w	154	26	180	121	8	129	33	18	51
Mathematik, Natur- wissenschaften	Diplom (U) u. entspr.	i	163	16	179	154	16	170	9	-	9
	Abschlussprüfungen	w	88	5	93	82	5	87	6	-	6
	Promotionen	i	50	19	69	-	-	-	50	19	69
		w	13	3	16	-	-	-	13	3	16
	Lehramtsprüfungen	i	32	2	34	25	1	26	7	1	8
		w	17	2	19	12	1	13	5	1	6
	Bachelorabschluss	i	73	16	89	73	12	85	-	4	4
		w	6	1	7	6	1	7	-	-	-
	Masterabschluss	i	42	29	71	-	1	1	42	28	70
		w	11	5	16	-	-	-	11	5	16
	Sonstiger Abschluss	i	-	-	-	-	-	-	-	-	-
		w	-	-	-	-	-	-	-	-	-
	Zusammen	i	360	82	442	252	30	282	108	52	160
		w	135	16	151	100	7	107	35	9	44
Humanmedizin	Diplom (U) u. entspr.	i	212	16	228	212	16	228	-	-	-
	Abschlussprüfungen	w	129	8	137	129	8	137	-	-	-
	Promotionen	i	95	8	103	-	-	-	95	8	103
		w	42	2	44	-	-	-	42	2	44
	Sonstiger Abschluss	i	-	-	-	-	-	-	-	-	-
		w	-	-	-	-	-	-	-	-	-
	Zusammen	i	307	24	331	212	16	228	95	8	103
	w	171	10	181	129	8	137	42	2	44	
Ingenieurwissenschaften	Diplom (U) u. entspr.	i	32	6	38	31	6	37	1	-	1
	Abschlussprüfungen	w	3	3	6	3	3	6	-	-	-
	Promotionen	i	16	8	24	-	-	-	16	8	24
		w	1	2	3	-	-	-	1	2	3
	Lehramtsprüfungen	i	4	-	4	4	-	4	-	-	-
		w	-	-	-	-	-	-	-	-	-
	Bachelorabschluss	i	-	-	-	-	-	-	-	-	-
		w	-	-	-	-	-	-	-	-	-
	Masterabschluss	i	-	4	4	-	-	-	-	4	4
		w	-	-	-	-	-	-	-	-	-
	Sonstiger Abschluss	i	-	-	-	-	-	-	-	-	-
		w	-	-	-	-	-	-	-	-	-
	Zusammen	i	52	18	70	35	6	41	17	12	29
		w	4	5	9	3	3	6	1	2	3

Noch: 2 Bestandene Abschlussprüfungen im Prüfungsjahr 2008 nach Fächer- und Prüfungsgruppen

Fächergruppe des 1. Studienfachs Prüfungsgruppe ¹⁾ i = insgesamt, w = weiblich			Bestandene Abschlussprüfungen			Davon als					
						Erstabschluss			Zweitabschluss		
			Deutsche	Aus- länder	ins- gesamt	Deutsche	Aus- länder	ins- gesamt	Deutsche	Aus- länder	ins- gesamt
Kunst, Kunstwissenschaft	Diplom (U) u. entspr. Abschlussprüfungen	i	2	1	3	2	-	2	-	1	1
		w	2	1	3	2	-	2	-	1	1
	Promotionen	i	5	-	5	1	-	1	4	-	4
		w	4	-	4	1	-	1	3	-	3
		i	10	-	10	10	-	10	-	-	-
Lehramtsprüfungen	w	6	-	6	6	-	6	-	-	-	
	i	17	1	18	13	-	13	4	1	5	
Zusammen	w	12	1	13	9	-	9	3	1	4	
	i	1 506	273	1 779	1 142	106	1 248	364	167	531	
Hochschule insgesamt	w	810	134	944	649	59	708	161	75	236	
	Kunsthochschulen										
Hochschule des Saarlandes für Musik, Saarbrücken											
Hochschule insgesamt ²⁾	Künstlerischer Abschluss	i	31	25	56	20	5	25	11	20	31
		w	16	17	33	11	2	13	5	15	20
Hochschule der Bildenden Künste Saar, Saarbrücken											
Hochschule insgesamt ²⁾	Künstlerischer Abschluss	i	37	8	45	36	8	44	1	-	1
		w	21	3	24	20	3	23	1	-	1
Hochschulart insgesamt	i	68	33	101	56	13	69	12	20	32	
	w	37	20	57	31	5	36	6	15	21	
Fachhochschulen (ohne Verwaltungs-FH)											
Hochschule für Technik und Wirtschaft des Saarlandes, Saarbrücken											
Rechts-, Wirtschafts- und Sozialwissensch. zus.	Fachhochschul- abschluss	i	185	41	226	185	41	226	-	-	-
		w	86	25	111	86	25	111	-	-	-
	Bachelorabschluss	i	35	-	35	35	-	35	-	-	-
		w	29	-	29	29	-	29	-	-	-
	Masterabschluss	i	3	1	4	2	-	2	1	1	2
		w	3	1	4	2	-	2	1	1	2
	Zusammen	i	223	42	265	222	41	263	1	1	2
w		118	26	144	117	25	142	1	1	2	
Mathematik, Naturwissen- schaften zusammen	Fachhochschul- abschluss	i	26	18	44	26	18	44	-	-	-
		w	2	2	4	2	2	4	-	-	-
	Bachelorabschluss	i	33	1	34	33	1	34	-	-	-
		w	-	-	-	-	-	-	-	-	-
	Masterabschluss	i	9	1	10	9	-	9	-	1	1
		w	-	-	-	-	-	-	-	-	-
	Zusammen	i	68	20	88	68	19	87	-	1	1
w		2	2	4	2	2	4	-	-	-	
Humanmedizin, Gesund- heitswissenschaften	Fachhochschul- abschluss	i	-	-	-	-	-	-	-	-	-
		w	-	-	-	-	-	-	-	-	-
	Bachelorabschluss	i	3	-	3	3	-	3	-	-	-
		w	2	-	2	2	-	2	-	-	-
	Masterabschluss	i	-	-	-	-	-	-	-	-	-
		w	-	-	-	-	-	-	-	-	-
	Zusammen	i	3	-	3	3	-	3	-	-	-
w		2	-	2	2	-	2	-	-	-	
Ingenieurwissenschaften zusammen	Fachhochschul- abschluss	i	171	48	219	171	48	219	-	-	-
		w	34	6	40	34	6	40	-	-	-
	Bachelorabschluss	i	101	6	107	101	6	107	-	-	-
		w	13	1	14	13	1	14	-	-	-
	Masterabschluss	i	6	1	7	-	-	-	6	1	7
		w	1	-	1	-	-	-	1	-	1
	Zusammen	i	278	55	333	272	54	326	6	1	7
w		48	7	55	47	7	54	1	-	1	
Hochschule insgesamt	i	572	117	689	565	114	679	7	3	10	
	w	170	35	205	168	34	202	2	1	3	
Katholische Hochschule für Soziale Arbeit, Saarbrücken											
Hochschule insgesamt ³⁾	Fachhochschul- abschluss	i	49	5	54	49	5	54	-	-	-
		w	36	3	39	36	3	39	-	-	-
Hochschulart insgesamt	i	621	122	743	614	119	733	7	3	10	
	w	206	38	244	204	37	241	2	1	3	
Verwaltungsfachhochschule											
Fachhochschule für Verwaltung, Saarbrücken											
Hochschule insgesamt ³⁾	Fachhochschul- abschluss	i	110	-	110	110	-	110	-	-	-
		w	36	-	36	36	-	36	-	-	-
HOCHSCHULEN INSGESAMT											
INSGESAMT	i	2 305	428	2 733	1 922	238	2 160	383	190	573	
	w	1 089	192	1 281	920	101	1 021	169	91	260	

1) Diplom (U) u. entspr. Abschlussprüfungen: einschl. Magister-, Lizientiaten- und Staatsprüfungen (ohne Lehramtsprüfungen). Sonstiger Abschluss: Licence, Maîtrise, Zertifikatsprüfungen (Aufbaustudium). 2) Fächergruppe Kunst, Kunstwissenschaft. 3) Rechts-, Wirtschafts- und Sozialwissenschaften

3 Bestandene Abschlussprüfungen an der Universität des Saarlandes in den Prüfungsjahren 1980 bis 2008 nach Studienfach/Studiengang und Abschlussart

Studienfach/Studiengang/ Fächergruppe	Absolventen									
	1980		1990		1995		2000		2008	
	zus.	weibl.	zus.	weibl.	zus.	weibl.	zus.	weibl.	zus.	weibl.
Diplomprüfungen										
Psychologie	22	17	42	23	56	32	60	43	62	51
Interdisziplinäre Studien (Schwerpunkt Sprach- und Kulturwissenschaften)	-	-	-	-	-	-	-	-	11	9
Allgemeine Sprachwissenschaften	3	3	11	10	-	-
Computerlinguistik	1	-	2	1	4	3
Sport	16	7	41	24	32	11	35	14	21	6
Soziologie	27	8	14	4	14	8	18	9	-	-
Betriebswirtschaftslehre	151	20	265	85	358	115	260	72	102	43
Volkswirtschaftslehre	38	9	11	1	25	10	16	6	-	-
Mathematik	30	4	17	7	14	7	11	3	7	4
Informatik	27	2	42	8	60	7	74	3	24	4
Physik	15	-	28	5	29	4	17	-	14	3
Chemie	29	5	50	6	62	15	13	3	22	11
Pharmazie	-	-	-	-	-	-	-	-	3	2
Biologie	13	6	27	14	45	23	24	11	61	33
Geologie/Mineralogie	8	-	9	3	-	-	-	-	-	-
Geographie, Biogeographie	2	-	31	14	35	16	44	26	1	1
Mechatronik	-	-	-	-	-	-	-	-	10	-
Produktions- und Fertigungstechnik	-	-	-	-	6	1	12	-	3	-
Werkstoffwissenschaften	6	2	18	2	28	4	20	9	12	5
Elektrotechnik	4	-	64	-	73	8	40	3	13	1
Dipl.-Prüfungen (Langstudium) zus.	390¹⁾	81¹⁾	659	196	841	264	657	213	370	176
darunter Ausländer	18	1	16	2	27	8	66	30	40	18
Diplom-Lehrerprüfungen (Diplom-Handelslehrer)	52	14	1	1	7	5	10	4	36	23
Diplom-Dolmetscher/Übersetzer ²⁾										
Englisch	19	17	30	24	41	39	14	13	24	21
Französisch	18	16	33	22	44	41	24	22	11	9
Russisch	-	-	12	9	14	13	2	1	7	5
Spanisch	-	-	13	10	18	17	11	11	9	7
Sonstige Sprachen	8	5	9	9	26	22	20	18	10	9
Dipl.-Dolmetscher/Übersetzer zus.	45	38	97	74	143	132	71	65	61	51
darunter Ausländer	12	8	8	7	20	16	21	19	17	14
ZUSAMMEN	487	133	757	271	991	401	738	282	467	250
darunter Ausländer	30	9	24	9	47	24	87	49	58	32
Magister-/Lizentiatenprüfungen										
Sprach- und Kulturwissenschaften	17	10	43	26	89	61	80	58	140	113
Sonstige Fächergruppen	4	2	19	9	34	19	16	14	3	3
ZUSAMMEN³⁾	21	12	62	35	123	80	96	72	143	116
darunter Ausländer	3	2	1	1	3	2	7	6	17	15
Abschlussprüfungen nach französischer Studiengangregelung										
Licence d' Allemand (Germanistik)	28	25	1	1	17	15	5	4	-	-
Licence de Lettres Modernes	5	2	-	-	-	-	-	-	-	-
Maîtrise d' Allemand (Germanistik)	10	-	-	-	5	4	4	3	-	-
Licence d'Etudes franco-allemandes	4	4	-	-	-	-
ZUSAMMEN	43	27	1	1	26	23	9	7	-	-
darunter Ausländer	43	27	1	1	21	18	8	6	-	-

1) Einschließlich 2 Diplome (1 weibl.) in Erziehungswissenschaft. 2) Zuordnung nach der Erstsprache - ohne Erweiterungsprüfungen (vgl. Seite 9). 3) Ohne Aufbaustudiengänge (vgl. Seite 9).

**Noch: 3 Bestandene Abschlussprüfungen an der Universität des Saarlandes in den Prüfungsjahren
1980 bis 2008 nach Studienfach/Studiengang und Abschlussart**

Studienfach/Studiengang/ Fächergruppe	Absolventen									
	1980		1990		1995		2000		2008	
	zus.	weibl.	zus.	weibl.	zus.	weibl.	zus.	weibl.	zus.	weibl.
Promotionen										
Sprach- und Kulturwissenschaften	22	4	25	10	29	7	27	13	29	19
darunter Germanistik	4	-	6	3	7	3	5	1	5	4
Rechts-, Wirtschafts- und Sozialwissenschaften	25	2	26	2	47	13	44	13	28	7
darunter Rechtswissenschaft	7	-	8	1	20	5	25	7	17	6
Betriebswirtschaft	14	1	13	1	21	6	10	3	9	-
Mathematik, Naturwissenschaften	55	4	71	16	114	23	114	22	69	16
darunter Biologie	4	1	10	1	18	7	23	7	12	6
Chemie	32	1	33	8	32	5	40	8	15	4
Humanmedizin	133	30	139	37	218	98	161	85	103	44
davon Medizin	122	25	128	36	203	94	145	75	90	39
Zahnmedizin	11	5	11	1	15	4	16	10	13	5
Ingenieurwissenschaften	8	-	20	1	37	3	26	4	24	3
Sonstige ¹⁾	4	1	2	-	8	4	6	2	8	5
ZUSAMMEN	247	41	283	66	453^{a)}	148^{a)}	378	139	261	94
darunter Ausländer	12	2	22	5	20	4	19	5	44	13
Staatsexamina (ohne Lehramtsprüfungen)										
Rechtswissenschaft	92	18	144	60	159	63	199	98	134	74
Lebensmittelchemie/Pharmazie	26	16	38	19	39	30	31	23	47	35
Humanmedizin	161	42	197	87	186	82	167	65	222	134
Zahnmedizin	14	3	18	1	8	4	7	5	6	3
Zusammen	293	79	397	167	392	179	404	191	409	246
Staatl. gepr. Dolmetscher/Übersetzer ²⁾										
in Anglistik/Englisch	8	8	5	5	.	.	-	-	-	-
Französisch	7	6	7	6	.	.	-	-	-	-
Sonstige Sprachen	16	10	11	8	.	.	-	-	-	-
Zusammen	31	24	23	19	.	.	-	-	-	-
ZUSAMMEN	324	103	420	186	392	179	404	191	409	246
darunter Ausländer	12	5	17	8	11	6	21	7	22	12
Staatsprüfungen für Lehramter³⁾										
ZUSAMMEN	333	166	148	98	62^{b)}	38	234	143	175	113
darunter Ausländer	3	1	6	4	-	-	6	4	3	3
Bachelorabschluss										
ZUSAMMEN	-	-	-	-	-	-	-	-	119	27
darunter Ausländer	-	-	-	-	-	-	-	-	26	10
Masterabschluss										
ZUSAMMEN	-	-	-	-	-	-	-	-	115	44
darunter Ausländer	-	-	-	-	-	-	-	-	54	19
Sonstige Abschlussprüfungen⁴⁾										
ZUSAMMEN	4	3	75	33	92	46	157	84	90	54
darunter Ausländer	2	2	26	11	60	27	81	47	49	30
ABSCHLUSSPRÜFUNGEN INSGESAMT										
INSGESAMT	1 459	485	1 746	690	2 139^{a)}	915^{a)}	2 016	918	1 779	944
darunter Ausländer	105	48	95	38	161	82	249	135	273	134

1) Haushalts- und Ernährungswissenschaft, Kunstgeschichte, Musikwissenschaft, Sport. 2) Nachweis entfällt ab WS 1992/93. 3) Lehramtskandidaten einschließlich Zusatz-/Erweiterungsprüfungen (Aufgliederung nach Lehrfächern vgl. Tab. 4). 4) Zusatz-/Ergänzungsprüfungen für Diplom-Dolmetscher/Übersetzer, Aufbaustudiengänge: Zertifikat Europäische Integration/Europäische Wirtschaft, Biogeographie und Raumbewertung, Kontaktstudium Deutsch als Fremdsprache, Medizinische Strahlenphysik, Interkulturelle Kommunikation, Magister/Aufbaustudium, Diplom Europäische Studien. a) Einschließlich Nachmeldungen. b) Terminverschiebung.

4 Erfolgreich abgelegte Lehramtsprüfungen^{*)} in den Prüfungsjahren

Prüfungsfach	1990				
	Absolventen		davon		
	insgesamt	weiblich	Deutsche		Ausländer
			zusammen	weiblich	
Lehramt an Grund-					
Didaktik der Primarstufe	-	-	-	-	-
Evangelische/Katholische Religionslehre	1	1	1	1	-
Sozialkunde	-	-	-	-	-
Arbeitslehre I	-	-	-	-	-
Arbeitslehre II (Hauswirtschaft)	-	-	-	-	-
Deutsch	2	1	2	1	-
Französisch	1	1	1	1	-
Bildende Kunst/Kunsterziehung	-	-	-	-	-
Musik	-	-	-	-	-
Geschichte	-	-	-	-	-
Politische Wissenschaften	-	-	-	-	-
Biologie	-	-	-	-	-
Geographie	-	-	-	-	-
Mathematik	-	-	-	-	-
Physik/Chemie	-	-	-	-	-
Sport	2	1	2	1	-
INSGESAMT	6	4	6	4	-
Lehramt an Realschulen					
Evangelische Religionslehre	2	2	2	2	-
Katholische Religionslehre	10	8	10	8	-
Sozialkunde	3	2	2	2	1
Deutsch	12	11	12	11	-
Englisch	4	3	4	3	-
Französisch	7	6	6	6	1
Musik-, Kunsterziehung	18	18	18	18	-
Geschichte	-	-	-	-	-
Biologie	3	3	3	3	-
Chemie	-	-	-	-	-
Geographie	3	3	3	3	-
Mathematik	1	1	1	1	-
Physik	-	-	-	-	-
Haushaltswissenschaften	-	-	-	-	-
Sport	3	3	3	3	-
INSGESAMT	66	60	64	60	2
Lehramt an Gymnasien					
Evangelische Religionslehre	2	-	2	-	-
Katholische Religionslehre	7	3	7	3	-
Sozialkunde	5	3	5	3	-
Deutsch	33	16	28	12	5
Englisch	20	12	19	11	1
Französisch	25	20	23	18	2
Latein	8	6	7	6	1
Sonstige Sprachen (spanisch, italienisch, russisch)	8	6	8	6	-
Geschichte	15	7	14	6	1
Musikerziehung/Kunsterziehung	7	4	7	4	-
Philosophie	2	1	2	1	-
Biologie	7	3	7	3	-
Chemie	8	2	8	2	-
Geographie	3	1	3	1	-
Mathematik	8	4	8	4	-
Physik	4	1	4	1	-
Sport	11	2	11	2	-
Informatik	-	-	-	-	-
INSGESAMT	173	91	163	83	10
Lehramt an					
Elektrotechnik/Chemietechnik	-	-	-	-	-
Haushalts- und Ernährungswissenschaft	15	15	15	15	-
Metalltechnik	4	2	4	2	-
Wirtschaftswissenschaften	-	-	-	-	-
Sport	2	2	2	2	-
Deutsch/Französisch/Englisch	-	-	-	-	-
Evangelische/Katholische Theologie	3	2	3	2	-
Sozialkunde	1	-	1	-	-
Biologie	9	8	9	8	-
Chemie	5	5	5	5	-
Mathematik/Physik	-	-	-	-	-
Geographie	-	-	-	-	-
Erziehungswissenschaft/Pädagogik (3. Fach) ¹⁾	19	17	19	17	-
INSGESAMT	58	51	58	51	-

^{*)} Fallzählung der Lehrfächer einschließlich Erweiterungsprüfungen (2008: LA Gymnasien und Gesamtschulen 8). 1) Nachweis entfällt ab 1993.

1990, 2000 und 2008 nach Schulformen und Prüfungsfach

2000					2008				
Absolventen		davon			Absolventen		davon		
insgesamt	weiblich	Deutsche		Ausländer	insgesamt	weiblich	Deutsche		Ausländer
		zusammen	weiblich				zusammen	weiblich	
Haupt- und Gesamtschulen									
-	-	-	-	-	-	-	-	-	-
-	-	-	-	-	-	-	-	-	-
-	-	-	-	-	-	-	-	-	-
-	-	-	-	-	-	-	-	-	-
-	-	-	-	-	-	-	-	-	-
-	-	-	-	-	-	-	-	-	-
-	-	-	-	-	-	-	-	-	-
-	-	-	-	-	-	-	-	-	-
-	-	-	-	-	-	-	-	-	-
-	-	-	-	-	-	-	-	-	-
-	-	-	-	-	-	-	-	-	-
-	-	-	-	-	-	-	-	-	-
-	-	-	-	-	-	-	-	-	-
-	-	-	-	-	-	-	-	-	-
-	-	-	-	-	-	-	-	-	-
-	-	-	-	-	-	-	-	-	-
-	-	-	-	-	-	-	-	-	-
-	-	-	-	-	-	-	-	-	-
-	-	-	-	-	-	-	-	-	-
-	-	-	-	-	-	-	-	-	-
-	-	-	-	-	-	-	-	-	-
und Gesamtschulen									
6	4		4	-	3	3	3	3	-
12	10	12	10	-	15	12	14	11	1
6	4	6	4	-	-	-	-	-	-
18	17	18	17	-	21	18	20	17	1
3	3	3	3	-	5	5	5	5	-
3	3	3	3	-	2	2	2	2	-
-	-	-	-	-	-	-	-	-	-
1	-	1	-	-	6	5	6	5	-
3	3	3	3	-	1	1	1	1	-
-	-	-	-	-	4	4	3	3	1
5	3	5	3	-	5	3	5	3	-
7	3	7	3	-	3	3	2	2	1
2	-	2	-	-	-	-	-	-	-
-	-	-	-	-	-	-	-	-	-
7	3	7	3	-	2	1	2	1	-
73	53	73	53	-	67	57	63	53	4
und Gesamtschulen									
3	2	3	2	-	6	3	6	3	-
14	9	14	9	-	15	11	15	11	-
30	20	30	20	-	1	1	1	1	-
68	48	65	46	3	52	36	52	36	-
40	24	39	23	1	36	24	36	24	-
38	27	35	25	3	22	16	22	16	-
4	1	4	1	-	3	1	3	1	-
19	16	18	15	1	18	13	18	13	-
12	5	12	5	-	23	14	23	14	-
11	4	11	4	-	10	6	10	6	-
2	1	2	1	-	5	3	5	3	-
24	13	24	13	-	4	4	4	4	-
17	10	17	10	-	5	2	5	2	-
16	12	15	11	1	24	13	23	12	1
23	12	22	12	1	13	3	13	3	-
11	2	11	2	-	6	1	6	1	-
27	9	25	8	2	16	6	15	5	1
-	-	-	-	-	2	1	2	1	-
359	215	347	207	12	261	158	259	156	2
beruflichen Schulen									
-	-	-	-	-	-	-	-	-	-
-	-	-	-	-	-	-	-	-	-
3	-	3	-	-	4	-	4	-	-
9	5	9	5	-	-	-	-	-	-
-	-	-	-	-	1	-	1	-	-
-	-	-	-	-	-	-	-	-	-
-	-	-	-	-	2	-	2	-	-
2	2	2	2	-	-	-	-	-	-
-	-	-	-	-	-	-	-	-	-
1	1	1	1	-	1	-	1	-	-
-	-	-	-	-	1	1	1	-	-
-	-	-	-	-	-	-	-	-	-
-	-	-	-	-	-	-	-	-	-
15	8	15	8	-	9	1	9	-	-

5 Bestandene Abschlussprüfungen in den Prüfungsjahren 1990, 2000 und 2008

Fächergruppe Studienbereich 1. Studienfach	Prüfungsjahr	Absolventen		Davon			Davon						
		insg.	weibl.	Deutsche		Ausländer	ohne Lehramtsabschluss				Lehramtsprüfungen mit bestandenem Staatsexamen ¹⁾		
				zus.	weibl.		zus.	weibl.	Deutsche				Ausländer
									zus.	weibl.	zus.	weibl.	
Wissenschaftliche Hochschulen (Universität)													
Sprach- und Kulturwissenschaften	1990	319	210	298	192	21	238	159	222	145	16	81	51
	2000	414	305	356	257	58	271	207	217	162	54	143	98
	2008	510	397	417	321	93	397	316	305	241	92	113	81
Theologie, Religionslehre	1990	13	5	13	5	-	3	1	3	1	-	10	4
	2000	29	19	29	19	-	2	1	2	1	-	27	18
	2008	38	29	37	28	1	1	1	1	1	-	37	28
Literatur-, Sprach- und Informationswissenschaft, Computerlinguistik ²⁾	1990	7	3	6	2	1	7	3	6	2	1	-	-
	2000	30	23	21	14	9	30	23	21	14	9	-	-
	2008	87	55	61	38	26	87	55	61	38	26	-	-
Geschichte (einschließlich Archäologie, Ur- und Frühgeschichte)	1990	24	10	24	10	-	19	9	19	9	-	5	1
	2000	16	7	15	7	1	13	6	12	6	1	3	1
	2008	21	17	20	16	1	9	8	8	7	1	12	9
Germanistik ³⁾ (einschließlich Licence bzw. Maîtrise d'Allemand)	1990	55	36	42	24	13	26	18	18	10	8	29	18
	2000	120	90	87	64	33	69	52	39	28	30	51	38
	2008	84	63	51	35	33	62	49	29	21	33	22	14
Anglistik, Amerikanistik	1990	55	42	52	39	3	46	37	43	34	3	9	5
	2000	49	36	48	35	1	23	19	22	18	1	26	17
	2008	53	45	48	42	5	35	30	30	27	5	18	15
Romanistik	1990	93	70	90	68	3	72	53	69	51	3	21	17
	2000	86	74	78	67	8	54	50	47	44	7	32	24
	2008	124	106	107	90	17	103	92	86	76	17	21	14
darunter Französisch	1990	58	44	57	44	1	41	29	40	29	1	17	11
2000	49	40	46	37	3	25	23	23	21	2	24	17	
2008	74	64	63	53	11	58	52	47	41	11	16	12	
Slawistik, Russisch	1990	15	10	14	10	1	15	10	14	10	1	-	-
	2000	2	1	1	-	1	2	1	1	-	1	-	-
	2008	9	7	4	2	5	9	7	4	2	5	-	-
Psychologie	1990	43	24	43	24	-	43	24	43	24	-	-	-
	2000	64	46	60	43	4	64	46	60	43	4	-	-
	2008	65	53	63	51	2	65	53	63	51	2	-	-
Erziehungswissenschaften	1990	4	2	4	2	-	4	2	4	2	-	-	-
	2000	9	7	8	6	1	9	7	8	6	1	-	-
	2008	12	11	10	9	2	12	11	10	9	2	-	-
Sonstige Sprach- und Kulturwissenschaften ⁴⁾	1990	10	8	10	8	-	3	2	3	2	-	7	6
	2000	9	2	9	2	-	5	2	5	2	-	4	-
	2008	17	11	16	10	1	14	10	13	9	1	3	1
Sport	1990	52	29	50	28	2	41	24	39	23	2	11	5
	2000	58	25	51	22	7	37	15	32	13	5	21	10
	2008	37	13	32	13	5	24	7	19	7	5	13	6
Rechts-, Wirtschafts- und Sozialwissenschaften	1990	541	184	507	173	34	540	184	507	173	33	1	-
	2000	709	286	602	228	107	698	280	591	222	107	11	6
	2008	371	180	321	154	50	370	179	320	153	50	1	1
Rechts-, Wirtschafts- und Sozialwissensch. allgemein	2008	3	2	2	1	1	3	2	2	1	1	-	-
Politik- und Sozialwissenschaften	1990	17	4	15	4	2	16	4	15	4	1	1	-
	2000	28	15	26	13	2	26	14	24	12	2	2	1
	2008	2	1	2	1	-	1	-	1	-	-	1	1
Rechtswissenschaft (einschl. Aufbaustudiengänge Europäische Integration)	1990	231	92	205	82	26	231	92	205	82	26	-	-
	2000	320	156	257	119	63	320	156	257	119	63	-	-
	2008	193	103	165	89	28	193	103	165	89	28	-	-
Wirtschaftswissenschaften	1990	293	88	287	87	6	293	88	287	87	6	-	-
	2000	361	115	319	96	42	352	110	310	91	42	9	5
	2008	173	74	152	63	21	173	74	152	63	21	-	-
dar. Betriebswirtschaftslehre	1990	278	86	272	85	6	278	86	272	85	6	-	-
2000	270	75	249	67	21	270	75	249	67	21	-	-	
2008	111	43	96	34	15	111	43	96	34	15	-	-	
Volkswirtschaftslehre	1990	14	1	14	1	-	14	1	14	1	-	-	-
	2000	22	8	21	7	1	22	8	21	7	1	-	-
	2008	1	1	1	1	-	1	1	1	1	-	-	-

1) Einschließlich Zusatz- und Erweiterungsprüfungen; Zuordnung nach dem 1. Prüfungsfach. 2) Einschließlich Licence de Lettres Modernes, Phonetik sowie Etudes franco-allemandes. 3) Einschließlich Nordistik/Skandinavistik. 4) Philosophie, Latein, Griechisch, Außereuropäische Sprach- und Kulturwissenschaften, Altphilologie, Interkulturelle Kommunikation.

Noch: 5 Bestandene Abschlussprüfungen in den Prüfungsjahren 1990, 2000 und 2008

Fächergruppe Studienbereich 1. Studienfach	Prüfungsjahr	Absolventen		Davon			Davon						
		insg.	weibl.	Deutsche		Ausländer	ohne Lehramtsabschluss				Lehramtsprüfungen mit bestandenem Staatsexamen ¹⁾		
				zus.	weibl.		zus.	weibl.	Deutsche				Ausländer
									zus.	weibl.	zus.	weibl.	
noch Wissenschaftliche Hochschulen (Universität)													
Wirtschafts-Pädagogik (Diplom-Handelslehrer)	1990	1	1	1	1	-	1	1	1	1	-	-	-
	2000	10	4	10	4	-	10	4	10	4	-	-	-
	2008	36	23	35	23	1	36	23	35	23	1	-	-
Mathematik/ Naturwissenschaften	1990	329	99	319	96	10	315	93	305	90	10	14	6
	2000	373	116	346	106	27	328	91	301	81	27	45	25
	2008	442	151	360	135	82	408	132	328	118	80	34	19
Mathematik	1990	19	8	19	8	-	17	7	17	7	-	2	1
	2000	27	6	27	6	-	15	3	15	3	-	12	3
	2008	19	7	17	7	2	15	5	13	5	2	4	2
Informatik	1990	48	9	47	9	1	48	9	47	9	1	-	-
	2000	103	6	94	4	9	103	6	94	4	9	-	-
	2008	205	25	151	18	54	204	25	150	18	54	1	-
Physik	1990	39	7	38	6	1	36	7	35	6	1	3	-
	2000	30	1	28	1	2	28	1	26	1	2	2	-
	2008	25	5	22	5	3	21	4	18	4	3	4	1
Chemie (einschl. Lebensmittelchemie)	1990	85	15	84	15	1	84	14	83	14	1	1	1
	2000	64	18	59	17	5	53	11	48	10	5	11	7
	2008	41	17	33	14	8	37	15	30	13	7	4	2
Pharmazie	1990	46	21	45	21	1	46	21	45	21	1	-	-
	2000	35	24	32	22	3	35	24	32	22	3	-	-
	2008	53	40	48	37	5	53	40	48	37	5	-	-
Biologie	1990	44	18	42	18	2	37	15	35	15	2	7	3
	2000	58	27	52	23	6	47	18	41	14	6	11	9
	2008	81	46	72	44	9	77	42	68	40	9	4	4
Geowissenschaften ²⁾ (Geologie, Mineralogie)	1990	11	4	11	4	-	11	4	11	4	-	-	-
	2000	-	-	-	-	-	-	-	-	-	-	-	-
	2008	-	-	-	-	-	-	-	-	-	-	-	-
Geographie/Biogeographie	1990	37	17	33	15	4	36	16	32	14	4	1	1
	2000	56	34	54	33	2	47	28	45	27	2	9	6
	2008	18	11	17	10	1	1	1	1	1	-	17	10
Humanmedizin	1990	354	125	335	120	19	354	125	335	120	19	-	-
	2000	335	155	310	148	25	335	155	310	148	25	-	-
	2008	331	181	307	171	24	331	181	307	171	24	-	-
Humanmedizin (Allgemein-Medizin)	1990	325	123	308	118	17	325	123	308	118	17	-	-
	2000	312	140	288	133	24	312	140	288	133	24	-	-
	2008	312	173	289	163	23	312	173	289	163	23	-	-
Zahnmedizin	1990	29	2	27	2	2	29	2	27	2	2	-	-
	2000	23	15	22	15	1	23	15	22	15	1	-	-
	2008	19	8	18	8	1	19	8	18	8	1	-	-
Agrar-, Forst- u. Ernährungs- wissenschaften²⁾³⁾	1990	15	15	15	15	-	-	-	-	-	-	15	15
	2000	-	-	-	-	-	-	-	-	-	-	-	-
	2008	-	-	-	-	-	-	-	-	-	-	-	-
Ingenieurwissenschaften	1990	106	5	97	5	9	102	3	93	3	9	4	2
	2000	101	16	78	8	23	98	16	75	8	23	3	-
	2008	70	9	52	4	18	66	9	48	4	18	4	-
Ingenieurwissenschaften allgemein	2008	22	1	20	1	2	22	1	20	1	2	-	-
	1990	35	5	34	5	1	31	3	30	3	1	4	2
	2000	54	12	43	4	11	51	12	40	4	11	3	-
Maschinenbau (Metalltechnik, Werkstoffwiss., Produktions- und Fertigungstechnik)	2008	34	7	20	2	14	30	7	16	2	14	4	-
	1990	71	-	63	-	8	71	-	63	-	8	-	-
	2000	47	4	35	4	12	47	4	35	4	12	-	-
Elektrotechnik	2008	14	1	12	1	2	14	1	12	1	2	-	-
	1990	71	-	63	-	8	71	-	63	-	8	-	-
	2000	47	4	35	4	12	47	4	35	4	12	-	-
Kunst, Kunstwissenschaft	1990	30	23	30	23	-	8	4	8	4	-	22	19
	2000	26	15	24	14	2	15	11	13	10	2	11	4
	2008	18	13	17	12	1	8	7	7	6	1	10	6
Darunter Musik (Musikerziehung, -wissensch.)	1990	9	5	9	5	-	2	1	2	1	-	7	4
	2000	13	5	12	4	1	4	3	3	2	1	9	2
	2008	13	8	12	7	1	5	4	4	3	1	8	4
UNIVERSITÄT ZUSAMMEN	1990	1 746	690	1 651	652	95	1 598	592	1 509	558	89	148	98
	2000	2 016	918	1 767	783	249	1 782	775	1 539	644	243	234	143
	2008	1 779	944	1 506	810	273	1 604	831	1 334	700	270	175	113

1) Einschließlich Zusatz- und Erweiterungsprüfungen; Zuordnung nach dem 1. Prüfungsfach. 2) Auslaufende Studiengänge. 3) Haushalts- und Ernährungswissenschaften.

Noch: 5 Bestandene Abschlussprüfungen in den Prüfungsjahren 1990, 2000 und 2008

Fächergruppe Studienbereich 1. Studienfach	Prü- fungs- jahr	Absolventen		Davon			Davon					Lehramts- prüfungen mit bestandenem Staatsexamen ¹⁾	
		insg.	weibl.	Deutsche		Aus- länder	ohne Lehramtsabschluss		Deutsche		Aus- län- der	zus.	weibl.
				zus.	weibl.		zus.	weibl.					
		zus.	weibl.	zus.	weibl.	zus.	weibl.	zus.	weibl.				
Kunsthochschulen													
Hochschule für Musik ²⁾	1990	48	22	41	18	7	48	22	41	18	7	-	-
	2000	81	36	57	21	24	81	36	57	21	24	-	-
	2008	56	33	31	16	25	56	33	31	16	25	-	-
Hochschule der Bildenden Künste Saar	1990	23	14	22	13	1	23	14	22	13	1	-	-
	2000	23	13	18	12	5	23	13	18	12	5	-	-
	2008	45	24	37	21	8	45	24	37	21	8	-	-
KUNSTHOCHSCHULEN ZUSAMMEN	1990	71	36	63	31	8	71	36	63	31	8	-	-
	2000	104	49	75	33	29	104	49	75	33	29	-	-
	2008	101	57	68	37	33	101	57	68	37	33	-	-
Fachhochschulen													
Rechts-, Wirtschafts- und Sozialwissenschaften	1990	286	116	261	107	25	286	116	261	107	25	-	-
	2000	255	106	236	95	19	255	106	236	95	19	-	-
	2008	429	219	382	190	47	429	219	382	190	47	-	-
Sozialwesen	1990	41	32	41	32	-	41	32	41	32	-	-	-
	2000	49	35	49	35	-	49	35	49	35	-	-	-
	2008	54	39	49	36	5	54	39	49	36	5	-	-
Allgemeiner Verwaltungs- dienst, Polizeivollzugs- dienst	1990	68	22	68	22	-	68	22	68	22	-	-	-
	2000	72	20	72	20	-	72	20	72	20	-	-	-
	2008	110	36	110	36	-	110	36	110	36	-	-	-
Wirtschaftswissenschaften	1990	136	52	112	43	24	136	52	112	43	24	-	-
	2000	104	48	86	37	18	104	48	86	37	18	-	-
	2008	210	130	171	106	39	210	130	171	106	39	-	-
Wirtschaftsingenieurwesen	1990	41	10	40	10	1	41	10	40	10	1	-	-
	2000	30	3	29	3	1	30	3	29	3	1	-	-
	2008	55	14	52	12	3	55	14	52	12	3	-	-
Mathematik, Natur- wissenschaften	1990	25	5	25	5	-	25	5	25	5	-	-	-
	2000	22	1	17	-	5	22	1	17	-	5	-	-
	2008	88	4	68	2	20	88	4	68	2	20	-	-
Humanmedizin/Gesund- heitswissenschaften	2008	3	2	3	2	-	3	2	3	2	-	-	-
Ingenieurwissenschaften	1990	234	24	203	22	31	234	24	203	22	31	-	-
	2000	226	40	181	36	45	226	40	181	36	45	-	-
	2008	333	55	278	48	55	333	55	278	48	55	-	-
Ingenieurwissensch. allgem.	2008	13	1	12	-	1	13	1	12	-	1	-	-
Maschinenbau	1990	95	3	80	3	15	95	3	80	3	15	-	-
	2000	40	2	34	2	6	40	2	34	2	6	-	-
	2008	115	10	97	10	18	115	10	97	10	18	-	-
Elektrotechnik	1990	69	-	58	-	11	69	-	58	-	11	-	-
	2000	69	2	48	-	21	69	2	48	-	21	-	-
	2008	106	6	80	3	26	106	6	80	3	26	-	-
Architektur, Innenarchitektur	1990	27	12	27	12	-	27	12	27	12	-	-	-
	2000	57	26	52	25	5	57	26	52	25	5	-	-
	2008	53	31	50	29	3	53	31	50	29	3	-	-
Bauingenieurwesen	1990	43	9	38	7	5	43	9	38	7	5	-	-
	2000	60	10	47	9	13	60	10	47	9	13	-	-
	2008	46	7	39	6	7	46	7	39	6	7	-	-
Vermessungswesen	2008	-	-	-	-	-	-	-	-	-	-	-	-
FACHHOCHSCHULEN ZUSAMMEN	1990	545	145	489	134	56	545	145	489	134	56	-	-
	2000	503	147	434	131	69	503	147	434	131	69	-	-
	2008	853	280	731	242	122	853	280	731	242	122	-	-
dav. Hochschule für Technik und Wirtschaft	1990	436	91	380	80	56	436	91	380	80	56	-	-
	2000	382	92	313	76	69	382	92	313	76	69	-	-
	2008	689	205	572	170	117	689	205	572	170	117	-	-
Kath. Hochschule für Soziale Arbeit	1990	41	32	41	32	-	41	32	41	32	-	-	-
	2000	49	35	49	35	-	49	35	49	35	-	-	-
	2008	54	39	49	36	5	54	39	49	36	5	-	-
FH für Verwaltung	1990	68	22	68	22	-	68	22	68	22	-	-	-
	2000	72	20	72	20	-	72	20	72	20	-	-	-
	2008	110	36	110	36	-	110	36	110	36	-	-	-
HOCHSCHULEN INSGESAMT	1990	2 362	871	2 203	817	159	2 214	773	2 061	723	153	148	98
	2000	2 623	1 114	2 276	947	347	2 389	971	2 048	808	341	234	143
	2008	2 733	1 281	2 305	1 089	428	2 558	1 168	2 133	979	425	175	113

1) Einschließlich Zusatz- und Erweiterungsprüfungen; Zuordnung nach dem 1. Prüfungsfach. 2) Ab 1993 einschließlich Schulmusik.

6 Bestandene Abschlussprüfungen in den Prüfungsjahren 1990, 2000 und 2008 nach Fachsemestern

Fächergruppe ¹⁾	Prüfung ²⁾	Prüfungsjahr	Absolventen insges.	Davon		Davon Abschluss im ... Fachsemester									ohne Angabe bzw. keine
				männlich	weiblich	1. bis 6.	7.	8.	9. und 10.	11. und 12.	13. und 14.	15. und 16.	17. und mehr		
Wissenschaftliche Hochschulen (Universität)															
Sprach- und Kulturwissenschaften	Magister	1990	43	17	26	-	-	-	2	7	11	11	12	-	
		2000	80	22	58	-	-	2	11	16	11	14	26	-	
		2008	140	27	113	1	1	4	32	47	28	11	16	-	
	Diplom (einschl. Dolm./Übersetzer)	1990	139	42	97	-	-	3	33	49	25	14	15	-	
		2000	144	25	119	1	-	2	22	44	29	15	31	-	
		2008	140	24	116	-	3	3	30	51	35	6	12	-	
	Promotion	1990	25	15	10	4	2	4	9	-	1	1	4	-	
		2000	27	14	13	5	4	3	3	1	2	3	3	3	
		2008	29	10	19	8	2	3	2	5	2	-	7	-	
	Staatl. geprüfter Dolmetscher/Übersetzer	1990	23	4	19	10	6	4	3	-	-	-	-	-	
		2008	- wird nicht mehr erfasst -												
	Lehramtsprüfungen	1990	81	30	51	-	1	-	8	21	20	18	13	-	
		2000	143	45	98	2	-	1	6	35	44	29	25	1	
		2008	113	32	81	3	-	-	12	44	26	11	17	-	
	darunter Lehramt an Gymnasien	1990	65	27	38	-	1	-	5	14	18	15	12	-	
		2000	118	40	78	1	-	-	1	29	38	27	21	1	
		2008	84	27	57	3	-	-	5	29	22	11	14	-	
	Bachelorabschluss	2008	23	4	19	21	2	-	-	-	-	-	-	-	
	Masterabschluss	2008	35	10	25	35	-	-	-	-	-	-	-	-	
	Sonstige ³⁾	1990	8	1	7	5	-	-	2	-	1	-	-	-	
		2000	20	3	17	10	2	2	1	-	2	2	1	-	
2008		30	6	24	20	2	4	3	-	-	-	1	-		
Zusammen	1990	319	109	210	19	9	11	57	77	58	44	44	-		
	2000	414	109	305	18	6	10	43	96	88	63	86	4		
	2008	510	113	397	88	10	14	79	147	91	28	53	-		
Sport	Diplom	1990	41	17	24	-	-	2	1	10	16	5	7	-	
		2000	37	22	15	-	-	1	10	11	6	5	4	-	
		2008	21	15	6	-	-	1	6	6	5	2	1	-	
	Lehramtsprüfungen	1990	11	6	5	-	-	-	1	4	2	2	2	-	
		2000	21	11	10	-	-	-	1	4	6	6	4	-	
		2008	13	7	6	1	-	-	-	3	4	2	3	-	
	darunter Lehramt an Gymnasien	1990	8	6	2	-	-	-	-	2	2	2	2	-	
		2000	17	10	7	-	-	-	1	4	3	5	4	-	
		2008	11	6	5	1	-	-	-	2	4	1	3	-	
	Zusammen⁴⁾	1990	52	23	29	-	-	2	2	14	18	7	9	-	
		2000	58	33	25	-	-	1	11	15	12	11	8	-	
		2008	37	24	13	3	-	1	7	9	9	4	4	-	
	Rechts-, Wirtschafts- u. Sozialwissensch.	Magister, Lizentiat, Zertifikatsprüfung ⁵⁾	1990	79	48	31	66	-	-	-	-	1	1	11	-
			2000	151	73	78	142	3	-	1	1	-	1	2	1
			2008	58	30	28	57	-	-	1	-	-	-	-	-
Diplom (einschl. Diplom-Lehrerprüf.)		1990	291	200	91	-	-	13	53	126	59	24	16	-	
		2000	304	213	91	-	7	32	89	89	40	20	27	-	
		2008	138	72	66	5	7	22	52	32	10	6	4	-	
Promotion		1990	26	24	2	10	3	2	3	2	1	-	2	3	
		2000	44	31	13	21	2	5	5	3	2	2	1	3	
		2008	28	21	7	15	3	3	4	2	-	1	-	-	
Staatsexamen		1990	144	84	60	-	-	-	-	55	34	23	25	-	
		2000	199	101	98	5	28	68	46	21	15	9	7	-	
		2008	134	60	74	-	-	-	65	49	12	4	4	-	
Lehramtsprüfungen		1990	1	1	-	-	-	-	-	1	-	-	-	-	
		2000	11	5	6	-	-	4	4	2	1	-	-	-	
		2008	1	-	1	-	-	-	-	-	-	-	1	-	
Bachelorabschluss		2008	7	6	1	1	3	-	3	-	-	-	-	-	
Masterabschluss		2008	5	2	3	5	-	-	-	-	-	-	-	-	
Zusammen		1990	541	357	184	76	3	15	63	184	95	48	54	3	
		2000	709	423	286	168	40	109	145	116	58	32	37	4	
		2008	371	191	180	83	13	25	125	83	22	11	9	-	
Mathematik, Naturwissenschaften		Diplom ⁶⁾	1990	206	148	58	1	1	3	20	47	57	32	45	-
	2000		183	137	46	1	-	7	25	44	47	22	37	-	
	2008		132	74	58	1	-	-	29	45	41	5	11	-	
	Promotion	1990	71	55	16	32	12	1	9	5	-	2	-	10	
		2000	114	92	22	14	21	21	29	18	4	2	4	1	
		2008	69	53	16	24	11	7	13	9	2	-	3	-	

1) Zuordnung nach dem 1. Prüfungsfach. 2) Lehramtsprüfungen einschließlich Zusatz- und Erweiterungsprüfungen. 3) Abschlüsse französischsprachiger Studiengänge (Licence/Maitrise), Zusatzprüfungen für Diplom-Dolmetscher/Übersetzer, Kontaktstudium Deutsch als Fremdsprache, Zertifikat Interkulturelle Kommunikation. 4) 2000 und 2008: einschließlich Promotion. 5) Einschließlich Aufbaustudiengänge Europäische Integration/Europäische Wirtschaft. 6) Einschließlich Aufbaustudium Biogeographie bzw. Magister in Geographie.

Noch: 6 Bestandene Abschlussprüfungen in den Prüfungsjahren 1990, 2000 und 2008 nach Fachsemestern

Fächergruppe ¹⁾	Prüfung ²⁾	Prüfungsjahr	Absolventen insges.	Davon		Davon Abschluss im ... Fachsemester								
				männlich	weiblich	1. bis 6.	7.	8.	9. und 10.	11. und 12.	13. und 14.	15. und 16.	17. und mehr	ohne Angabe bzw. keine
noch Wissenschaftliche Hochschulen (Universität)														
noch Mathematik, Naturwissensch.	Staatsexamen	1990	38	19	19	1	6	2	17	8	3	-	1	-
		2000	31	8	23	-	1	19	7	2	2	-	-	-
		2008	47	12	35	2	-	12	19	7	7	-	-	-
	Lehramtsprüfungen	1990	14	8	6	-	-	-	1	3	3	3	4	-
		2000	45	20	25	-	-	-	3	9	19	3	11	-
		2008	34	15	19	-	1	1	3	12	6	3	8	-
	darunter Lehramt an Gymnasien	1990	11	7	4	-	-	-	-	2	3	2	4	-
	2000	36	16	20	-	-	-	1	7	17	3	8	-	
	2008	28	15	13	-	1	-	1	12	5	2	7	-	
	Bachelorabschluss	2008	89	82	7	27	14	10	30	8	-	-	-	-
Masterabschluss	2008	71	55	16	65	2	-	-	3	1	-	-	-	
Zusammen	1990	329	230	99	34	19	6	47	63	63	37	50	10	
	2000	373	257	116	15	22	47	64	73	72	27	52	1	
	2008	442	291	151	119	28	30	94	84	57	8	22	-	
Humanmedizin (einschl. Zahnmedizin)	Staatsexamen	1990	215	127	88	-	-	-	9	107	75	15	9	-
		2000	174	104	70	-	-	-	-	26	95	28	25	-
		2008	228	91	137	4	-	-	3	64	117	20	20	-
	Promotion	1990	139	102	37	21	-	-	1	-	1	-	-	116
		2000	161	76	85	8	-	1	1	-	5	1	2	143
		2008	103	59	44	34	-	-	-	7	42	14	6	-
	Zertifikat ³⁾	2008	-	-	-	-	-	-	-	-	-	-	-	-
	Zusammen	1990	354	229	125	21	-	-	10	107	76	15	9	116
		2000	335	180	155	8	-	1	1	26	100	29	27	143
		2008	331	150	181	38	-	-	3	71	159	34	26	-
Agrar-, Forst- u. Ernährungswiss.	Zusammen⁴⁾	1990	15	-	15	-	-	-	3	10	1	-	1	
	2000	-	-	-	-	-	-	-	-	-	-	-	-	
	2008	-	-	-	-	-	-	-	-	-	-	-	-	
Ingenieurwissenschaften	Diplom/Promotion	1990	102	99	3	9	-	1	3	11	26	27	18	7
		2000	98	82	16	1	1	9	17	18	12	14	25	1
		2008	62	53	9	8	6	7	9	12	8	6	6	-
	Lehramt an Beruflichen Schulen	1990	4	2	2	-	-	-	2	2	-	-	-	-
		2000	3	3	-	-	-	-	1	-	1	1	-	-
		2008	4	4	-	-	-	-	-	2	-	-	2	-
	Bachelorabschluss	2008	-	-	-	-	-	-	-	-	-	-	-	-
	Masterabschluss	2008	4	4	-	4	-	-	-	-	-	-	-	-
	Zusammen	1990	106	101	5	9	-	1	5	13	26	27	18	7
		2000	101	85	16	1	1	9	18	18	13	15	25	1
	2008	70	61	9	12	6	7	9	14	8	6	8	-	
Kunst, Kunstwissenschaft	Magister/Promotion	1990	8	4	4	-	-	-	-	4	1	3	-	
		2000	15	4	11	-	-	-	2	5	-	1	7	
		2008	8	1	7	1	-	-	1	1	2	1	2	
	Lehramtsprüfungen	1990	22	3	19	-	-	2	4	10	5	1	-	
		2000	11	7	4	-	-	-	1	1	3	3	3	
		2008	10	4	6	-	-	-	-	-	4	3	3	
	Zusammen	1990	30	7	23	-	-	2	4	10	9	2	3	
	2000	26	11	15	-	-	-	3	6	3	4	10		
	2008	18	5	13	1	-	-	1	1	6	4	5		
UNIVERSITÄT ZUSAMMEN	1990	1 746	1 056	690	159	31	37	191	478	346	180	188	136	
	2000	2 016	1 098	918	210	69	177	285	350	346	181	245	153	
	2008	1 779	835	944	344	57	77	318	409	352	95	127	-	
Kunsthochschulen														
Kunst, Kunstwissenschaft	Hochschule für Musik	1990	48	26	22	11	4	18	13	1	1	-	-	
		2000	81	45	36	22	3	23	18	14	-	1	-	
		2008	56	23	33	30	1	6	14	5	-	-	-	
	Hochschule der Bildenden Künste	1990	23	9	14	-	-	-	20	1	2	-	-	
		2000	23	10	13	-	-	-	7	11	2	3	-	
		2008	45	21	24	-	1	3	24	16	-	-	1	
ZUSAMMEN	1990	71	35	36	11	4	18	33	2	3	-	-		
	2000	104	55	49	22	3	23	25	25	2	4	-		
	2008	101	44	57	30	2	9	38	21	-	-	1		

1) Zuordnung nach dem 1. Prüfungsfach. 2) Lehramtsprüfungen einschließlich Zusatz- und Erweiterungsprüfungen. 3) Aufbaustudium Medizinische Strahlenphysik. 4) Lehramt an beruflichen Schulen/Promotion - auslaufend.

7 Bestandene Abschlussprüfungen im Prüfungsjahr 2008 nach erstem und weiterem Studienabschluss

Prüfung Fächergruppe Hochschule	Absolventen			Davon mit ... Abschlussprüfung					
	insges.	und zwar		erster ¹⁾			zweiter oder weiterer		
		weiblich	Deutsche	zus.	weiblich	Deutsche	zus.	weiblich	Deutsche
Diplom (U)	467	250	409	433	226	387	34	24	22
darunter									
Sprach- und Kulturwissensch. ²⁾	138	114	118	131	107	118	7	7	-
Rechts-, Wirtschafts- und Sozialwissenschaften	138	66	122	121	55	110	17	11	12
Mathematik, Natur- wissenschaften	132	58	120	123	52	111	9	6	9
Ingenieurwissenschaften	38	6	32	37	6	31	1	-	1
Magister-, Lizentiatenprüfung ²⁾	143	116	126	138	113	124	5	3	2
darunter									
Sprach- und Kulturwissensch.	140	113	124	136	111	122	4	2	2
Promotionen	261	94	217	5	4	5	256	90	212
darunter									
Mathematik, Naturwissensch.	69	16	50	-	-	-	69	16	50
Human-/Zahnmedizin	103	44	95	-	-	-	103	44	95
Staatsprüfungen (ohne LA)	409	246	387	407	245	386	2	1	1
darunter									
Rechtswissenschaft	134	74	132	132	73	131	2	1	1
Human-/Zahnmedizin	228	137	212	228	137	212	-	-	-
Lehramtsprüfungen	175	113	172	150	94	148	25	19	24
darunter									
Erweiterungsprüfungen	8	6	8	-	-	-	8	6	8
Bachelorabschluss	119	27	93	114	26	92	5	1	1
Masterabschluss	115	44	61	1	-	-	114	44	61
Sonstiger Abschluss (Licence)	-	-	-	-	-	-	-	-	-
Aufbaustudiengänge	90	54	41	-	-	-	90	54	41
Universität zusammen	1 779	944	1 506	1 248	708	1 142	531	236	364
Hochschule für Musik	56	33	31	25	13	20	31	20	11
HS der Bildenden Künste	45	24	37	44	23	36	1	1	1
Kunsthochschulen zus.³⁾	101	57	68	69	36	56	32	21	12
Diplom (FH)	433	151	389	433	151	389	-	-	-
davon									
Informatik	25	2	25	25	2	25	-	-	-
Sozialwesen	54	39	49	54	39	49	-	-	-
Betriebswirtschaft, Wirtschafts- ingenieurwesen	167	75	151	167	75	151	-	-	-
Ingenieurwissenschaften	187	35	164	187	35	164	-	-	-
Abschluss DFH ⁴⁾	110	43	42	110	43	42	-	-	-
Staatliche Laufbahnprüfung/ Diplom-Verwaltungswirt	110	36	110	110	36	110	-	-	-
Bachelorabschluss	179	45	172	179	45	172	-	-	-
Masterabschluss	21	5	18	11	2	11	10	3	7
Fachhochschulen zusammen	853	280	731	843	277	724	10	3	7
HOCHSCHULEN INSGESAMT	2 733	1 281	2 305	2 160	1 021	1 922	573	260	383
Dagegen 2007	2 759	1 235	2 320	2 132	966	1 900	627	269	420

1) Einschließlich 4 nach Weiterstudium zur Notenverbesserung (Staatspr. Rechtswissenschaft). 2) Ohne Erweiterungs-/Aufbaustudiengänge. 3) Künstlerische Abschlüsse. 4) Binationaler Abschluss am Deutsch-Französischen Hochschulinstitut für Technik und Wirtschaft, der auch das Diplom (FH) einschließt.

8 Bestandene Abschlussprüfungen, Durchschnittsalter und durchschnittliche Studiendauer der Absolventen im Prüfungsjahr 2008

Fächergruppe Studienbereich		Absolventen			Durchschnittsalter			Durchschnittliche Studiendauer					
		zus.	männl.	weibl.	zus.	männl.	weibl.	zus.	männl.	weibl.	zus.	männl.	weibl.
		Anzahl			Jahre			Hochschulsemester ²⁾			Fachsemester		
a) Universität													
Sprach- u. Kulturwissenschaften	a	393	82	311	28,2	28,9	28,0	13,7	14,8	13,3	12,1	12,7	12,0
dar. Psychologie	a	62	11	51	29,5	31,5	29,1	14,2	15,8	13,9	12,7	13,5	12,5
Germanistik	a	41	12	29	28,6	28,2	28,8	14,0	14,9	13,6	13,1	12,7	13,2
Anglistik	a	49	8	41	29,2	31,6	28,7	14,6	14,8	14,6	12,9	12,4	13,0
Romanistik	a	116	16	100	26,8	28,5	26,5	12,9	15,4	12,4	10,7	11,6	10,6
Sport	a	31	22	9	27,7	27,9	27,3	13,7	13,4	14,3	12,3	11,9	13,4
Rechts-, Wirtschafts- und Sozialwissenschaften	a	260	131	129	26,5	26,5	26,5	11,3	11,3	11,4	10,3	10,1	10,6
dar. Rechtswissenschaft	a	132	59	73	26,0	26,4	25,7	11,2	11,1	11,3	10,9	10,6	11,1
Wirtschaftswissenschaften	a	127	72	55	26,8	26,6	27,2	11,4	11,5	11,3	9,7	9,6	9,8
Mathematik, Naturwissensch.	a	282	175	107	26,8	26,9	26,7	11,9	12,1	11,4	10,2	10,2	10,3
dar. Informatik	a	107	98	9	26,5	26,6	24,7	11,6	11,8	9,3	8,8	8,8	8,7
Physik	a	17	13	4	25,7	25,9	25,1	11,4	11,7	10,2	11,3	11,6	10,2
Mathematik	a	9	5	4	28,9	27,7	30,3	15,4	14,6	16,3	13,8	14,2	13,3
Biologie	a	60	27	33	26,3	27,0	25,7	11,7	12,1	11,4	11,3	11,7	10,9
Geographie	a	16	7	9	26,9	27,5	26,5	12,7	13,8	11,8	12,4	14,0	11,3
Human-, Zahnmedizin	a	228	91	137	28,7	29,3	28,2	14,7	15,6	14,2	13,2	13,3	13,1
dar. Humanmedizin	a	222	88	134	28,7	29,5	28,2	14,8	15,8	14,2	13,2	13,5	13,1
Agrar-, Forst- und Ernährungs- wissenschaften	a	-	-	-	-	-	-	-	-	-	-	-	-
Ingenieurwissenschaften	a	41	35	6	27,2	27,6	24,8	12,5	13,1	8,6	11,7	12,1	9,3
dar. Elektrotechnik	a	12	11	1	27,1	27,1	.	13,2	13,3	.	12,3	12,3	.
Kunst, Kunstwissenschaften	a	13	4	9	29,2	27,6	30,0	15,6	15,2	15,8	17,7	15,5	18,8
Zusammen	a	1 248	540	708	27,6	27,6	27,5	12,9	13,0	12,9	11,6	11,3	11,8
darunter Ausländer	a	106	47	59	27,7	27,9	27,4	11,6	12,4	10,9	10,8	11,1	10,6
b) Kunsthochschulen													
Hochschule für Musik	a	25	12	13	27,3	27,8	26,8	10,1	9,4	10,7	8,9	8,4	9,4
HS der Bildenden Künste Saar	a	44	21	23	30,8	30,7	31,0	10,5	9,9	11,1	9,9	9,6	10,1
c) Fachhochschulen													
Rechts-, Wirtschafts- und Sozialwissenschaften	a	427	210	217	26,5	27,2	25,8	7,9	8,1	7,7	7,3	7,4	7,3
Mathematik, Naturwissenschaften	a	87	83	4	25,3	25,2	27,5	8,1	8,0	9,0	7,0	6,9	9,5
Humanmedizin/Gesundheits- wissenschaften	a	3	1	2	43,6	.	.	16,7	.	.	7,4	.	.
Ingenieurwissenschaften	a	326	272	54	26,1	26,1	25,8	9,2	9,2	9,2	8,3	8,2	8,5
Zusammen	a	843	566	277	26,3	26,4	26,0	8,4	8,6	8,1	7,7	7,7	7,5
dav. HS für Technik u. Wirtschaft	a	679	477	202	26,0	26,1	25,7	8,9	9,1	8,5	8,0	8,1	7,8
Kath. HS f. Soziale Arbeit	a	54	15	39	28,7	29,2	28,5	8,4	9,1	8,1	7,9	7,9	7,9
Fachhochsch. f. Verwaltung	a	110	74	36	26,8	27,7	25,1	5,5	5,5	5,5	5,5	5,6	5,5

1) Kandidaten mit bereits abgelegter Abschlussprüfung. 2) Im Bundesgebiet (ohne Auslandssemester).

**Noch: 8 Bestandene Abschlussprüfungen, Durchschnittsalter und durchschnittliche Studiendauer
der Absolventen im Prüfungsjahr 2008**

Fächergruppe Studienbereich	Absolventen			Durchschnittsalter			Durchschnittliche Studiendauer					
	zus.	männl.	weibl.	zus.	männl.	weibl.	zus.	männl.	weibl.	zus.	männl.	weibl.
	Anzahl			Jahre			Hochschulsemester ²⁾			Fachsemester		

a = Erststudium
b = weiterführendes Studium¹⁾

d) HOCHSCHULEN INSGESAMT

ZUSAMMEN	a	2 160	1 139	1 021	27,1	27,1	27,2	11,0	10,7	11,4	10,0	9,5	10,6
	b	573	313	260	30,2	30,6	29,7	13,3	13,0	13,5	6,9	6,6	7,1
dar. Ausländer	a	238	137	101	26,5	26,5	26,5	9,8	9,9	9,6	9,2	9,0	9,5
	b	190	99	91	29,2	28,9	29,5	9,4	8,5	10,3	5,7	5,2	6,2
Magister/Magister Aufbaustudium		201	57	144	28,7	29,4	28,3	13,2	11,3	13,9	9,5	7,0	10,6
Lizentiat		-	-	-	-	-	-	-	-	-	-	-	-
Diplom (U)		370	194	176	27,3	27,4	27,2	12,6	12,7	12,4	11,5	11,5	11,4
Diplom (U) - Dolmetscher ³⁾		6	1	5	27,5	.	27,3	14,0	.	13,4	12,4	.	12,4
Diplom (U) - Übersetzer ³⁾		57	9	48	28,3	29,5	28,1	13,0	15,6	12,5	11,1	10,4	11,2
Diplom (U) - Lehrer		36	13	23	28,4	28,0	28,6	12,6	13,5	12,1	8,6	8,2	8,9
Promotion ⁴⁾		256	166	90	32,2	32,6	31,6	16,5	16,7	16,3	8,4	8,2	8,6
Promotion ⁵⁾		5	1	4	45,2	.	46,6	32,6	.	34,3	32,6	.	33,5
1. Staatsexamen (Rechtswissenschaft)		134	60	74	26,3	26,9	25,8	11,2	11,1	11,2	10,9	10,6	11,1
Staatsexamen (Medizin)		228	91	137	28,7	29,3	28,2	14,7	15,6	14,2	13,2	13,3	13,1
Staatsexamen (Pharmazie, Lebensmittelchemie)		47	12	35	28,0	28,6	27,7	11,8	13,1	11,3	9,0	10,3	8,6
LA Haupt- und Gesamtschulen		-	-	-	-	-	-	-	-	-	-	-	-
LA Real- und Gesamtschulen ³⁾		36	6	30	29,0	27,6	29,3	12,6	10,9	12,9	11,9	10,0	12,3
LA Gymnasien und Gesamtschulen ³⁾		134	52	82	28,1	28,1	28,1	14,7	14,8	14,6	13,3	14,0	12,8
LA Berufliche Schulen		5	4	1	32,3	33,2	.	15,7	16,0	.	14,3	16,0	.
Staatl. gepr. Dolm./Übersetzer								- wird nicht mehr erfasst -					
Künstler. Abschl. HS für Musik		56	23	33	28,1	28,5	27,8	10,9	11,7	10,3	6,7	7,0	6,5
dar. Dipl.-Musiklehrer-Prüfung		11	4	7	27,8	29,5	26,8	11,8	12,6	11,3	7,9	7,1	8,3
Diplom (HS der Bildenden Künste)		45	21	24	30,8	30,7	31,0	10,8	9,9	11,5	9,9	9,6	10,1
Diplom (FH)		433	282	151	27,1	27,2	27,0	9,7	10,1	9,0	8,9	9,1	8,6
Abschluss am DFHI (HTW)		110	67	43	23,6	23,7	23,4	7,5	7,5	7,4	7,2	7,3	7,2
Staatl. Laufbahnpr./Dipl.-Verwaltungswirt		110	74	36	26,8	27,7	25,1	5,5	5,5	5,5	5,5	5,6	5,5
Bachelorabschluss		298	226	72	25,6	25,8	24,7	8,4	8,9	6,9	6,7	6,9	6,2
Masterabschluss		136	87	49	26,7	26,5	27,0	10,3	9,7	11,1	4,1	3,9	4,5
Sonstiger Abschluss (Licence, Maîtrise)		-	-	-	-	-	-	-	-	-	-	-	-
Übrige Aufbaustudiengänge der Universität ⁶⁾		30	6	24	31,4	34,1	30,7	15,8	16,0	15,8	5,5	7,1	5,1
INSGESAMT		2 733	1 452	1 281	27,8	27,8	27,7	11,4	11,0	11,8	9,3	8,8	9,9
Dagegen 2007		2 759	1 524	1 235	28,0	28,2	27,7	11,4	11,2	11,5	9,2	9,0	9,5

1) Kandidaten mit bereits abgelegter Abschlussprüfung. 2) Im Bundesgebiet (ohne Auslandssemester). 3) Einschließlich Erweiterungsprüfungen. 4) ... die eine Abschlussprüfung voraussetzt. 5) ... die keine Abschlussprüfung voraussetzt. 6) Kontaktstudium Deutsch als Fremdsprache (30).