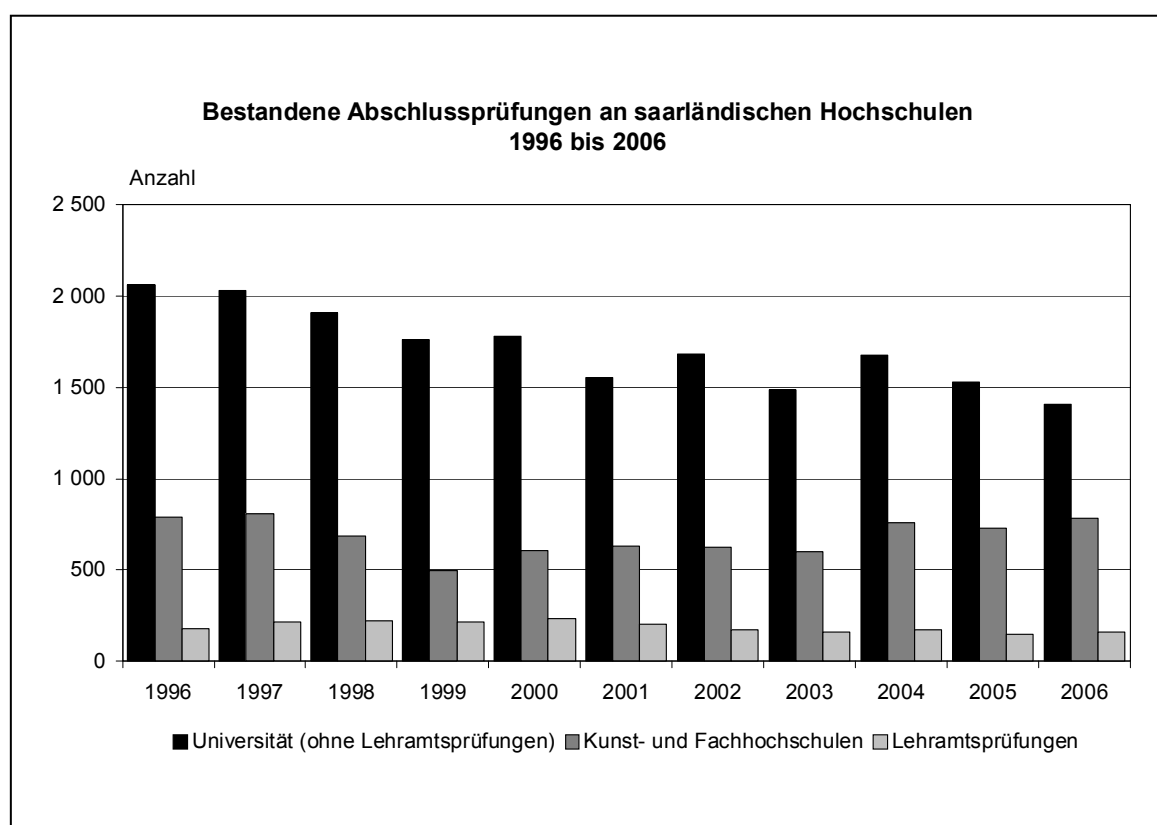


Abschlussprüfungen an den Hochschulen des Saarlandes im Prüfungsjahr 2006



Ausgegeben im Januar 2008

Einzelpreis 4,50 EUR

© Statistisches Amt Saarland, Saarbrücken, 2008.

Für nichtgewerbliche Zwecke sind Vervielfältigung und unentgeltliche Verbreitung, auch auszugsweise, mit Quellenangabe gestattet. Die Verbreitung, auch auszugsweise, über elektronische Systeme/Datenträger bedarf der vorherigen Zustimmung. Alle übrigen Rechte bleiben vorbehalten.

Herausgeber: Statistisches Amt Saarland, Virchowstraße 7, 66119 Saarbrücken, Postfach 10 30 44, 66030 Saarbrücken
Telefon: (0681) 501 5927 - Fax: (0681) 501 5921 - E-Mail: statistik@lzd.saarland.de - Internet: <http://www.statistik.saarland.de>

Vorbemerkungen

Die Neufassung des Hochschulstatistikgesetzes (HStatG) vom 2. November 1990 (BGBl. I S. 2 414) führte ab Wintersemester 1992/93 zu einer grundlegenden Umgestaltung der amtlichen Prüfungsstatistik. Durch die Umstellung des Erhebungsverfahrens von einer Primär- auf eine Sekundärstatistik sind nun nicht mehr die Prüfungsteilnehmer, sondern die Hochschulen und staatlichen Prüfungsämter auskunftspflichtig.

Die Erhebung erstreckt sich nur auf Abschlussprüfungen, sofern diese ein Hochschulstudium beenden, d. h. ohne Vor- bzw. Zwischenprüfungen, jedoch einschließlich der Abschlüsse von Aufbau-, Ergänzungs-, Zusatz- oder Zweitstudiengängen sowie Promotionen. Nicht erfragt wird auch das zweite Staatsexamen am Ende der Referendarausbildung.

Durch die methodisch-technische Verknüpfung von Studenten- und Prüfungsstatistik ergeben sich Probleme bei der Zusammenführung der beiden Erhebungsteile, da aus datenschutzrechtlichen Gründen auf das frühere Identifikationsmerkmal verzichtet werden musste. Da den Prüfungsämtern nicht immer alle erforderlichen Daten vorliegen, ist die Aussagefähigkeit der Ergebnisse zum Studienverlauf - vor allem hinsichtlich der Hochschulsemeister - gegenüber früheren Erhebungen eingeschränkt.

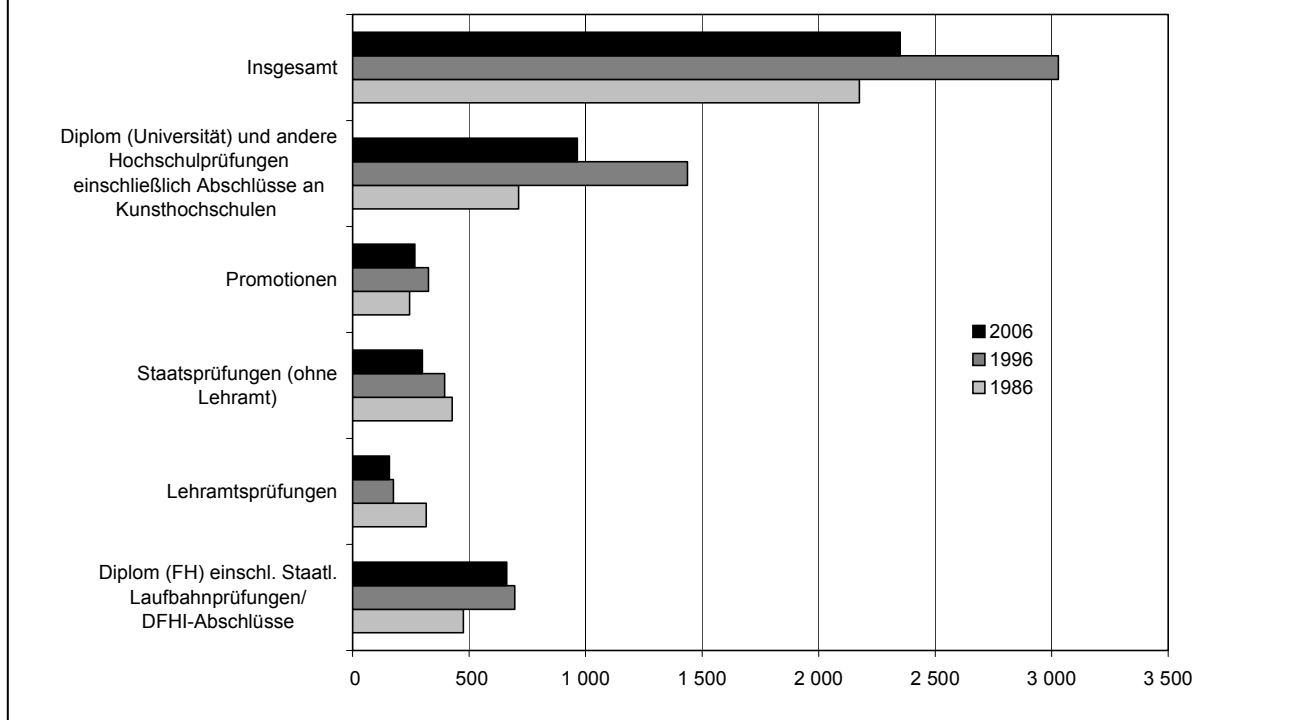
Während die Bundesergebnisse nach der Hochschule der Letztimmatrikulation veröffentlicht werden, enthält dieser Bericht alle von den Hochschulen und staatlichen Prüfungsämtern des Saarlandes gemeldeten Abschlüsse. In den Auswertungen sind die Daten der staatlichen Prüfungsämter den Ergebnissen der Universität zugeordnet.

Die Darstellung der Ergebnisse erfolgt nach Prüfungsjahren (2006 = Wintersemester 2005/06 und Sommersemester 2006); die Zuordnung richtet sich nach dem Datum des Abschlusses. Ein Kandidat kann im Berichtszeitraum mehrere Prüfungen ablegen; es handelt sich also nicht um eine Personenzählung, sondern um den Nachweis von Abschlüssen im Erstfach. Zusätzlich werden in Tabelle 4 die Lehramtsabsolventen mit allen Fächern nachgewiesen, für die sie eine Lehrbefähigung erworben haben.

Bei einem Vergleich mit Ergebnissen anderer Stellen ist zu beachten, dass die Systematik der Fächergruppen/Studienbereiche/-fächer in der amtlichen Statistik nicht immer mit der hochschulinternen Gliederung nach Fakultäten/Fachbereichen übereinstimmt bzw. dort u. U. auch andere zeitliche Zuordnungen erfolgen. Da sich die Prüfungstermine nicht gleichmäßig über das Jahr verteilen, sind Analysen nur im mehrjährigen Vergleich sinnvoll; dabei lassen die Zeitreihen starke Schwankungen erkennen. Nachträglich von den Prüfungsämtern gemeldete Abschlüsse werden dem Berichtssemester zugeordnet.

Bei der Darstellungsweise werden unter den jeweiligen Definitionen sowohl Frauen als auch Männer verstanden. Auf geschlechtsspezifische Doppelformulierungen wurde zu Gunsten einer besseren Lesbarkeit bzw. aus Platzgründen verzichtet.

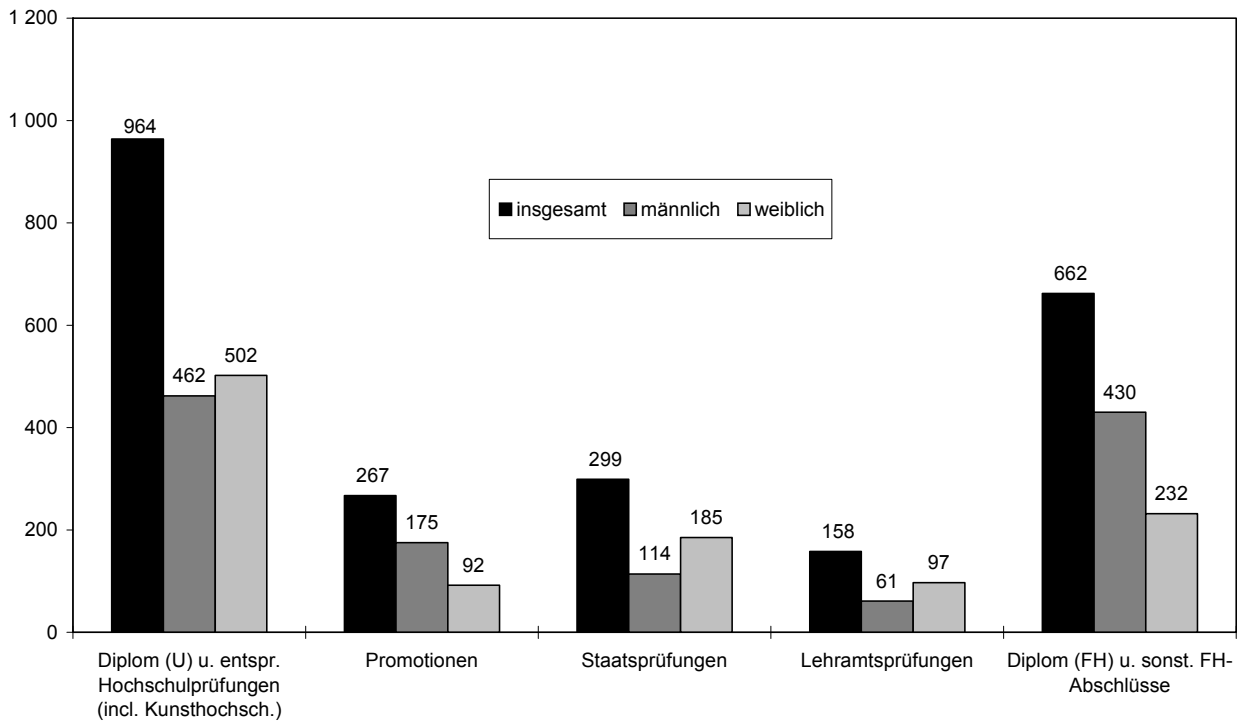
Erfolgreiche Abschlussprüfungen 1986, 1996 und 2006 im Saarland nach Art des Abschlusses



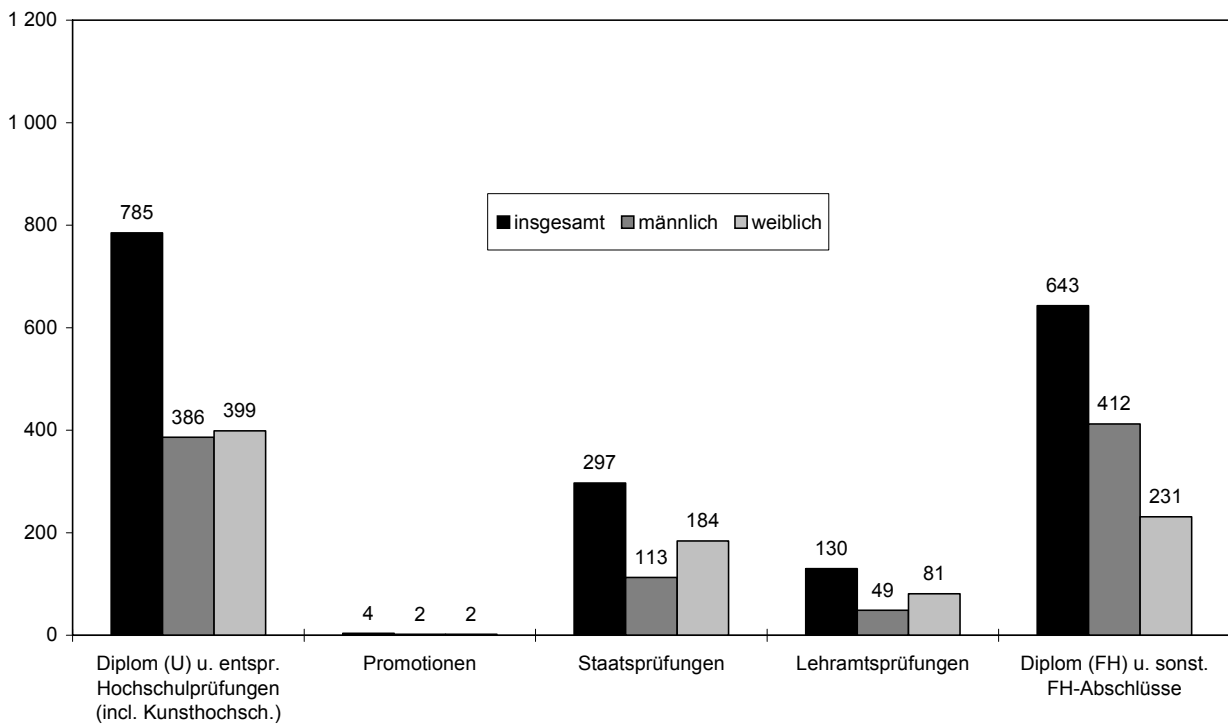
Bestandene Abschlussprüfungen im Prüfungsjahr 2006 nach Fachsemestern

Abschluss im ... Fachsemester	Erfolgreiche Absolventen insgesamt		Davon					
			Universität		Kunsthochschulen		Fachhochschulen	
	Erst-	Zweit-	Erst-	Zweit-	Erst-	Zweit-	Erst-	Zweit-
abschlüsse								
6. und niedrigerem	225	264	46	217	1	32	178	15
7.	53	27	41	25	1	2	11	-
8.	325	29	80	25	5	3	240	1
9.	204	23	78	21	16	1	110	1
10.	239	23	142	20	37	1	60	2
11.	144	11	128	11	3	-	13	-
12.	169	25	144	25	9	-	16	-
13. und 14.	236	57	228	57	5	-	3	-
15. und 16.	122	15	115	14	1	1	6	-
17. und höheren	142	16	134	16	2	-	6	-
Ohne Angabe bzw. keine	-	1	-	1	-	-	-	-
INSGESAMT	1 859	491	1 136	432	80	40	643	19
Dagegen: 2005	1 866	542	1 174	504	70	35	622	3

Erfolgreiche Abschlussprüfungen 2006 nach Prüfungsgruppen und Geschlecht
 - Absolventen insgesamt -



Erfolgreiche Abschlussprüfungen 2006 nach Prüfungsgruppen und Geschlecht
 - darunter Erststudium -



1 Bestandene Abschlussprüfungen in den Prüfungsjahren 1980 bis 2006 nach Hochschulen

Prüfungsart	Prüfungsjahr ¹⁾	Absolventen		Davon			
		insgesamt	weiblich	Deutsche		Ausländer	
				zusammen	weiblich	zusammen	weiblich
Universität des Saarlandes							
Abschlüsse ²⁾	1980	1 459	485	1 354	437	105	48
	1985	1 548	598	1 436	560	112	38
	1990	1 746	690	1 651	652	95	38
	1995 ^{a)}	2 139	915	1 978	833	161	82
	2000	2 016	918	1 767	783	249	135
	2006	1 568	806	1 320	684	248	122
Hochschule für Musik							
Künstlerische Abschlüsse ³⁾	1980	24	9	20	6	4	3
	1985	39	17	39	17	-	-
	1990	48	22	41	18	7	4
	1995	64	29	53	24	11	5
	2000	81	36	57	21	24	15
	2006	78	46	45	21	33	25
Hochschule der Bildenden Künste							
Diplom an Kunsthochschulen	1990	23	14	22	13	1	1
	1995 ^{a)}	72	36	70	34	2	2
	2000	23	13	18	12	5	1
	2006	42	24	32	20	10	4
Hochschule für Technik und Wirtschaft							
Abschlüsse ⁴⁾	1980	268	38	247	37	21	1
	1985	316	73	286	65	30	8
	1990	436	91	380	80	56	11
	1995	565	135	448	96	117	39
	2000	382	92	313	76	69	16
	2006	456	133	371	107	85	26
Katholische Hochschule für Soziale Arbeit							
Diplom (FH)	1980	46	36	46	36	-	-
	1985	38	29	37	28	1	1
	1990	41	32	41	32	-	-
	1995 ^{b)}	11	7	11	7	-	-
	2000	49	35	49	35	-	-
	2006	59	50	57	48	2	2
Private Fachhochschule für Bergbau⁵⁾							
Diplom (FH)	1991	37	-	37	-	-	-
	1995	76	1	76	1	-	-
	1998	18	-	16	-	2	-
	2006	-	-	-	-	-	-
Fachhochschule für Verwaltung							
Staatliche Laufbahnprüfung/ Diplom-Verwaltungswirt	1983	24	-	24	-	-	-
	1985	51	9	51	9	-	-
	1990	68	22	68	22	-	-
	1995	85	14	85	14	-	-
	2000	72	20	72	20	-	-
	2006	147	49	147	49	-	-
HOCHSCHULEN INSGESAMT							
INSGESAMT	1980	1 797	568	1 667	516	130	52
	1985	1 992	726	1 849	679	143	47
	1990	2 362	871	2 203	817	159	54
	1995^{a)}	3 012	1 137	2 721	1 009	291	128
	2000	2 623	1 114	2 276	947	347	167
	2006	2 350	1 108	1 972	929	378	179

1) Wintersemester und anschließendes Sommersemester. 2) Aufgliederung nach Prüfungsarten in Tabelle 3. 3) Ab 1993 einschließlich Abschluss in Schulmusik (keine Lehramtsprüfung). 4) Einschließlich Bachelor- und Masterabschlüsse sowie 2006: 63 Absolventen am Deutsch-Französischen Hochschulinstitut (DFHI). Der DFHI-Abschluss vermittelt außer dem FH-Diplom auch die Maîtrise der französischen Partneruniversität sowie das DFHI-Diplom. 5) Ab WS 1990/91 staatliche Anerkennung, ab WS 1997/98 Studienbetrieb bis auf weiteres ausgesetzt. a) Einschließlich Nachmeldungen. b) Terminverschiebung.

2 Bestandene Abschlussprüfungen im Prüfungsjahr 2006 nach Fächer- und Prüfungsgruppen

Fächergruppe des 1. Studienfachs Prüfungsgruppe ¹⁾ i = insgesamt, w = weiblich			Absolventen			Davon					
						Erstabschluss			weiterer Abschluss		
			Deutsche	Aus- länder	ins- gesamt	Deutsche	Aus- länder	zu- sammen	Deutsche	Aus- länder	zu- sammen
Universität des Saarlandes, Saarbrücken											
Sprach- und Kultur- wissenschaften	Diplom (U) u. entspr.	i	219	35	254	214	30	244	5	5	10
	Abschlussprüfungen	w	165	25	190	161	23	184	4	2	6
	Promotionen	i	13	4	17	2	-	2	11	4	15
		w	8	-	8	1	-	1	7	-	7
	Lehramtsprüfungen	i	100	3	103	88	3	91	12	-	12
		w	62	3	65	53	3	56	9	-	9
	Bachelorabschluss	i	4	-	4	4	-	4	-	-	-
		w	2	-	2	2	-	2	-	-	-
	Masterabschluss	i	2	1	3	-	1	1	2	-	2
		w	-	-	-	-	-	-	-	-	-
	Sonstiger Abschluss	i	11	12	23	1	3	4	10	9	19
		w	8	11	19	-	3	3	8	8	16
	Zusammen	i	349	55	404	309	37	346	40	18	58
		w	245	39	284	217	29	246	28	10	38
Sport	Diplom (U) u. entspr.	i	23	14	37	22	14	36	1	-	1
	Abschlussprüfungen	w	11	-	11	11	-	11	-	-	-
	Lehramtsprüfungen	i	10	-	10	8	-	8	2	-	2
		w	8	-	8	7	-	7	1	-	1
	Zusammen	i	33	14	47	30	14	44	3	-	3
	w	19	-	19	18	-	18	1	-	1	
Rechts-, Wirtschafts- und Sozialwissenschaften	Diplom (U) u. entspr.	i	245	66	311	206	21	227	39	45	84
	Abschlussprüfungen	w	129	39	168	111	10	121	18	29	47
	Promotionen	i	35	2	37	-	-	-	35	2	37
		w	10	-	10	-	-	-	10	-	10
	Lehramtsprüfungen	i	3	-	3	1	-	1	2	-	2
		w	2	-	2	1	-	1	1	-	1
	Bachelorabschluss	i	3	-	3	3	-	3	-	-	-
		w	1	-	1	1	-	1	-	-	-
	Sonstiger Abschluss	i	1	1	2	-	-	-	1	1	2
		w	1	-	1	-	-	-	1	-	1
	Zusammen	i	287	69	356	210	21	231	77	48	125
	w	143	39	182	113	10	123	30	29	59	
Mathematik, Natur- wissenschaften	Diplom (U) u. entspr.	i	186	14	200	180	14	194	6	-	6
	Abschlussprüfungen	w	90	11	101	87	11	98	3	-	3
	Promotionen	i	57	25	82	-	-	-	57	25	82
		w	14	9	23	-	-	-	14	9	23
	Lehramtsprüfungen	i	29	-	29	18	-	18	11	-	11
		w	15	-	15	11	-	11	4	-	4
	Bachelorabschluss	i	57	5	62	57	5	62	-	-	-
		w	14	1	15	14	1	15	-	-	-
	Masterabschluss	i	16	15	31	9	5	14	7	10	17
		w	2	3	5	-	-	-	2	3	5
Sonstiger Abschluss	i	-	-	-	-	-	-	-	-	-	
	w	-	-	-	-	-	-	-	-	-	
	Zusammen	i	345	59	404	264	24	288	81	35	116
	w	135	24	159	112	12	124	23	12	35	
Humanmedizin	Diplom (U) u. entspr.	i	139	18	157	139	18	157	-	-	-
	Abschlussprüfungen	w	84	8	92	84	8	92	-	-	-
	Promotionen	i	89	11	100	-	-	-	89	11	100
		w	38	5	43	-	-	-	38	5	43
	Sonstiger Abschluss	i	-	-	-	-	-	-	-	-	-
		w	-	-	-	-	-	-	-	-	-
	Zusammen	i	228	29	257	139	18	157	89	11	100
	w	122	13	135	84	8	92	38	5	43	
Ingenieurwissenschaften	Diplom (U) u. entspr.	i	39	10	49	38	10	48	1	-	1
	Abschlussprüfungen	w	4	1	5	4	1	5	-	-	-
	Promotionen	i	18	10	28	-	-	-	18	10	28
		w	2	5	7	-	-	-	2	5	7
	Lehramtsprüfungen	i	1	-	1	1	-	1	-	-	-
		w	1	-	1	1	-	1	-	-	-
	Zusammen	i	58	20	78	39	10	49	19	10	29
	w	7	6	13	5	1	6	2	5	7	

Noch: 2 Bestandene Abschlussprüfungen im Prüfungsjahr 2006 nach Fächer- und Prüfungsgruppen

Fächergruppe des 1. Studienfachs Prüfungsgruppe ¹⁾ i = insgesamt, w = weiblich			Bestandene Abschlussprüfungen			Davon als					
						Erstabschluss			Zweitabschluss		
			Deutsche	Aus- länder	ins- gesamt	Deutsche	Aus- länder	ins- gesamt	Deutsche	Aus- länder	ins- gesamt
Kunst, Kunstwissenschaft	Diplom (U) u. entspr. Abschlussprüfungen	i	7	1	8	7	1	8	-	-	-
		w	7	-	7	7	-	7	-	-	-
	Promotionen	i	2	-	2	2	-	2	-	-	-
		w	1	-	1	1	-	1	-	-	-
	Lehramtsprüfungen	i	11	1	12	10	1	11	1	-	1
w		5	1	6	4	1	5	1	-	1	
Zusammen		i	20	2	22	19	2	21	1	-	1
		w	13	1	14	12	1	13	1	-	1
Hochschule insgesamt		i	1 320	248	1 568	1 010	126	1 136	310	122	432
		w	684	122	806	561	61	622	123	61	184
Kunsthochschulen											
Hochschule des Saarlandes für Musik, Saarbrücken											
Hochschule insgesamt ²⁾	Künstlerischer Abschluss	i	45	33	78	31	10	41	14	23	37
		w	21	25	46	14	8	22	7	17	24
Hochschule der Bildenden Künste Saar, Saarbrücken											
Hochschule insgesamt ²⁾	Künstlerischer Abschluss	i	32	10	42	29	10	39	3	-	3
		w	20	4	24	18	4	22	2	-	2
Hochschulart insgesamt		i	77	43	120	60	20	80	17	23	40
		w	41	29	70	32	12	44	9	17	26
Fachhochschulen (ohne Verwaltung-FH)											
Hochschule für Technik und Wirtschaft des Saarlandes, Saarbrücken											
Rechts-, Wirtschafts- und Sozialwissensch. zus.	Fachhochschul- abschluss	i	145	28	173	143	28	171	2	-	2
		w	65	16	81	65	16	81	-	-	-
	Bachelorabschluss	i	15	2	17	15	2	17	-	-	-
		w	12	2	14	12	2	14	-	-	-
	Zusammen		i	160	30	190	158	30	188	2	-
		w	77	18	95	77	18	95	-	-	-
Mathematik, Naturwissen- schaften zusammen	Fachhochschul- abschluss	i	27	18	45	26	18	44	1	-	1
		w	3	2	5	3	2	5	-	-	-
	Bachelorabschluss	i	20	2	22	20	2	22	-	-	-
		w	-	-	-	-	-	-	-	-	-
	Masterabschluss	i	11	-	11	1	-	1	10	-	10
w		-	-	-	-	-	-	-	-	-	
Zusammen		i	58	20	78	47	20	67	11	-	11
		w	3	2	5	3	2	5	-	-	-
Ingenieurwissenschaften zusammen	Fachhochschul- abschluss	i	149	35	184	147	35	182	2	-	2
		w	26	6	32	26	6	32	-	-	-
	Masterabschluss	i	4	-	4	-	-	-	4	-	4
		w	1	-	1	-	-	-	1	-	1
	Zusammen		i	153	35	188	147	35	182	6	-
		w	27	6	33	26	6	32	1	-	1
Hochschule insgesamt		i	371	85	456	352	85	437	19	-	19
		w	107	26	133	106	26	132	1	-	1
Katholische Hochschule für Soziale Arbeit, Saarbrücken											
Hochschule insgesamt ³⁾	Fachhochschul- abschluss	i	57	2	59	57	2	59	-	-	-
		w	48	2	50	48	2	50	-	-	-
Hochschulart insgesamt		i	428	87	515	409	87	496	19	-	19
		w	155	28	183	154	28	182	1	-	1
Verwaltungsfachhochschule											
Fachhochschule für Verwaltung, Saarbrücken											
Hochschule insgesamt ³⁾	Fachhochschul- abschluss	i	147	-	147	147	-	147	-	-	-
		w	49	-	49	49	-	49	-	-	-
HOCHSCHULEN INSGESAMT											
INSGESAMT		i	1 972	378	2 350	1 626	233	1 859	346	145	491
		w	929	179	1 108	796	101	897	133	78	211

1) Diplom (U) u. entspr. Abschlussprüfungen: einschl. Magister-, Lizentiaten- und Staatsprüfungen (ohne Lehramtsprüfungen). Sonstiger Abschluss: Licence, Maîtrise, Zertifikatsprüfungen (Aufbaustudium). 2) Fächergruppe Kunst, Kunstwissenschaft. 3) Rechts-, Wirtschafts- und Sozialwissenschaften

3 Bestandene Abschlussprüfungen an der Universität des Saarlandes in den Prüfungsjahren 1980 bis 2006 nach Studienfach/Studiengang und Abschlussart

Studienfach/Studiengang/ Fächergruppe	Absolventen									
	1980		1990		1995		2000		2006	
	zus.	weibl.	zus.	weibl.	zus.	weibl.	zus.	weibl.	zus.	weibl.
Diplomprüfungen										
Psychologie	22	17	42	23	56	32	60	43	61	46
Interdisziplinäre Studien (Schwerpunkt Sprach- und Kulturwissenschaften)	-	-	-	-	-	-	-	-	2	2
Allgemeine Sprachwissenschaften	3	3	11	10	19	18
Computerlinguistik	1	-	2	1	5	2
Sport	16	7	41	24	32	11	35	14	36	11
Soziologie	27	8	14	4	14	8	18	9	2	1
Betriebswirtschaftslehre	151	20	265	85	358	115	260	72	113	53
Volkswirtschaftslehre	38	9	11	1	25	10	16	6	-	-
Mathematik	30	4	17	7	14	7	11	3	9	3
Informatik	27	2	42	8	60	7	74	3	53	5
Physik	15	-	28	5	29	4	17	-	23	8
Chemie	29	5	50	6	62	15	13	3	16	9
Pharmazie	-	-	-	-	-	-	-	-	14	11
Biologie	13	6	27	14	45	23	24	11	42	33
Geologie/Mineralogie	8	-	9	3	-	-	-	-	-	-
Geographie, Biogeographie	2	-	31	14	35	16	44	26	4	1
Produktions- und Fertigungstechnik	-	-	-	-	6	1	12	-	10	1
Werkstoffwissenschaften	6	2	18	2	28	4	20	9	28	4
Elektrotechnik	4	-	64	-	73	8	40	3	11	-
Dipl.-Prüfungen (Langstudium) zus.	390¹⁾	81¹⁾	659	196	841	264	657	213	448	208
darunter Ausländer	18	1	16	2	27	8	66	30	73	35
Diplom-Lehrerprüfungen										
(Diplom-Handelslehrer)	52	14	1	1	7	5	10	4	21	12
Diplom-Dolmetscher/Übersetzer²⁾										
Englisch	19	17	30	24	41	39	14	13	9	7
Französisch	18	16	33	22	44	41	24	22	14	11
Russisch	-	-	12	9	14	13	2	1	3	2
Spanisch	-	-	13	10	18	17	11	11	6	6
Sonstige Sprachen	8	5	9	9	26	22	20	18	8	4
Dipl.-Dolmetscher/Übersetzer zus.	45	38	97	74	143	132	71	65	40	30
darunter Ausländer	12	8	8	7	20	16	21	19	8	3
ZUSAMMEN	487	133	757	271	991	401	738	282	509	250
darunter Ausländer	30	9	24	9	47	24	87	49	82	39
Magister-/Lizentiatenprüfungen										
Sprach- und Kulturwissenschaften	17	10	43	26	89	61	80	58	125	90
Sonstige Fächergruppen	4	2	19	9	34	19	16	14	8	7
ZUSAMMEN³⁾	21	12	62	35	123	80	96	72	133	97
darunter Ausländer	3	2	1	1	3	2	7	6	14	9
Abschlussprüfungen nach französischer Studiengangregelung										
Licence d' Allemand (Germanistik)	28	25	1	1	17	15	5	4	1	1
Licence de Lettres Modernes	5	2	-	-	-	-	-	-	2	2
Maîtrise d' Allemand (Germanistik)	10	-	-	-	5	4	4	3	-	-
Licence d'Etudes franco-allemandes	4	4	-	-	2	1
ZUSAMMEN	43	27	1	1	26	23	9	7	5	4
darunter Ausländer	43	27	1	1	21	18	8	6	4	4

1) Einschließlich 2 Diplome (1 weibl.) in Erziehungswissenschaft. 2) Zuordnung nach der Erstsprache - ohne Erweiterungsprüfungen (vgl. Seite 9). 3) Ohne Aufbaustudiengänge (vgl. Seite 9).

**Noch: 3 Bestandene Abschlussprüfungen an der Universität des Saarlandes in den Prüfungsjahren
1980 bis 2006 nach Studienfach/Studiengang und Abschlussart**

Studienfach/Studiengang/ Fächergruppe	Absolventen									
	1980		1990		1995		2000		2006	
	zus.	weibl.	zus.	weibl.	zus.	weibl.	zus.	weibl.	zus.	weibl.
Promotionen										
Sprach- und Kulturwissenschaften	22	4	25	10	29	7	27	13	17	8
darunter Germanistik	4	-	6	3	7	3	5	1	2	-
Rechts-, Wirtschafts- und Sozialwissenschaften	25	2	26	2	47	13	44	13	37	10
darunter Rechtswissenschaft	7	-	8	1	20	5	25	7	22	9
Betriebswirtschaft	14	1	13	1	21	6	10	3	14	1
Mathematik, Naturwissenschaften	55	4	71	16	114	23	114	22	82	23
darunter Biologie	4	1	10	1	18	7	23	7	19	7
Chemie	32	1	33	8	32	5	40	8	13	4
Humanmedizin	133	30	139	37	218	98	161	85	100	43
davon Medizin	122	25	128	36	203	94	145	75	94	40
Zahnmedizin	11	5	11	1	15	4	16	10	6	3
Ingenieurwissenschaften	8	-	20	1	37	3	26	4	28	7
Sonstige ¹⁾	4	1	2	-	8	4	6	2	3	1
ZUSAMMEN	247	41	283	66	453^{a)}	148^{a)}	378	139	267	92
darunter Ausländer	12	2	20	4	19	5	39	16	52	19
Staatsexamina (ohne Lehramtsprüfungen)										
Rechtswissenschaft	92	18	144	60	159	63	199	98	103	62
Lebensmittelchemie/Pharmazie	26	16	38	19	39	30	31	23	39	31
Humanmedizin	161	42	197	87	186	82	167	65	147	88
Zahnmedizin	14	3	18	1	8	4	7	5	10	4
Zusammen	293	79	397	167	392	179	404	191	299	185
Staatl. gepr. Dolmetscher/Übersetzer ²⁾ in Anglistik/Englisch	8	8	5	5	.	.	-	-	-	-
Französisch	7	6	7	6	.	.	-	-	-	-
Sonstige Sprachen	16	10	11	8	.	.	-	-	-	-
Zusammen	31	24	23	19	.	.	-	-	-	-
ZUSAMMEN	324	103	420	186	392	179	404	191	299	185
darunter Ausländer	12	5	17	8	11	6	21	7	22	11
Staatsprüfungen für Lehramter³⁾										
ZUSAMMEN	333	166	148	98	62^{b)}	38	234	143	158	97
darunter Ausländer	3	1	6	4	-	-	6	4	4	4
Bachelorabschluss										
ZUSAMMEN	-	-	-	-	-	-	-	-	69	18
darunter Ausländer	-	-	-	-	-	-	-	-	5	1
Masterabschluss										
ZUSAMMEN	-	-	-	-	-	-	-	-	34	5
darunter Ausländer	-	-	-	-	-	-	-	-	16	3
Sonstige Abschlussprüfungen⁴⁾										
ZUSAMMEN	4	3	75	33	92	46	157	84	94	58
darunter Ausländer	2	2	26	11	60	27	81	47	49	32
ABSCHLUSSPRÜFUNGEN INSGESAMT										
INSGESAMT	1 459	485	1 746	690	2 139^{a)}	915^{a)}	2 016	918	1 568	806
darunter Ausländer	105	48	95	38	161	82	249	135	248	122

1) Haushalts- und Ernährungswissenschaft, Kunstgeschichte, Musikwissenschaft, Sport. 2) Nachweis entfällt ab WS 1992/93. 3) Lehramtskandidaten einschließlich Zusatz-/Erweiterungsprüfungen (Aufgliederung nach Lehrfächern vgl. Tab. 4. 4) Zusatz-/Ergänzungsprüfungen für Diplom-Dolmetscher/Übersetzer, Aufbaustudiengänge: Zertifikat Europäische Integration/Europäische Wirtschaft, Biogeographie und Raumbewertung, Kontaktstudium Deutsch als Fremdsprache, Medizinische Strahlenphysik, Interkulturelle Kommunikation, Magister/Aufbaustudium, Diplom Europäische Studien. a) Einschließlich Nachmeldungen. b) Terminverschiebung.

4 Erfolgreich abgelegte Lehramtsprüfungen^{*)} in den Prüfungsjahren

Prüfungsfach	1990				
	Absolventen		davon		
	insgesamt	weiblich	Deutsche		Ausländer
			zusammen	weiblich	
	Lehramt an Grund-				
Didaktik der Primarstufe	-	-	-	-	-
Evangelische/Katholische Religionslehre	1	1	1	1	-
Sozialkunde	-	-	-	-	-
Arbeitslehre I	-	-	-	-	-
Arbeitslehre II (Hauswirtschaft)	-	-	-	-	-
Deutsch	2	1	2	1	-
Französisch	1	1	1	1	-
Bildende Kunst/Kunsterziehung	-	-	-	-	-
Musik	-	-	-	-	-
Geschichte	-	-	-	-	-
Politische Wissenschaften	-	-	-	-	-
Biologie	-	-	-	-	-
Geographie	-	-	-	-	-
Mathematik	-	-	-	-	-
Physik/Chemie	-	-	-	-	-
Sport	2	1	2	1	-
INSGESAMT	6	4	6	4	-
	Lehramt an Realschulen				
Evangelische Religionslehre	2	2	2	2	-
Katholische Religionslehre	10	8	10	8	-
Sozialkunde	3	2	2	2	1
Deutsch	12	11	12	11	-
Englisch	4	3	4	3	-
Französisch	7	6	6	6	1
Musik-, Kunsterziehung	18	18	18	18	-
Geschichte	-	-	-	-	-
Biologie	3	3	3	3	-
Chemie	-	-	-	-	-
Geographie	3	3	3	3	-
Mathematik	1	1	1	1	-
Physik	-	-	-	-	-
Haushaltswissenschaften	-	-	-	-	-
Sport	3	3	3	3	-
INSGESAMT	66	60	64	60	2
	Lehramt an Gymnasien				
Evangelische Religionslehre	2	-	2	-	-
Katholische Religionslehre	7	3	7	3	-
Sozialkunde	5	3	5	3	-
Deutsch	33	16	28	12	5
Englisch	20	12	19	11	1
Französisch	25	20	23	18	2
Latein	8	6	7	6	1
Sonstige Sprachen (spanisch, italienisch, russisch)	8	6	8	6	-
Geschichte	15	7	14	6	1
Musikerziehung/Kunsterziehung	7	4	7	4	-
Philosophie	2	1	2	1	-
Biologie	7	3	7	3	-
Chemie	8	2	8	2	-
Geographie	3	1	3	1	-
Mathematik	8	4	8	4	-
Physik	4	1	4	1	-
Sport	11	2	11	2	-
Informatik	-	-	-	-	-
INSGESAMT	173	91	163	83	10
	Lehramt an				
Elektrotechnik/Chemietechnik	-	-	-	-	-
Haushalts- und Ernährungswissenschaft	15	15	15	15	-
Metalltechnik	4	2	4	2	-
Wirtschaftswissenschaften	-	-	-	-	-
Sport	2	2	2	2	-
Deutsch/Französisch/Englisch	-	-	-	-	-
Evangelische/Katholische Theologie	3	2	3	2	-
Sozialkunde	1	-	1	-	-
Biologie	9	8	9	8	-
Chemie	5	5	5	5	-
Mathematik/Physik	-	-	-	-	-
Geographie	-	-	-	-	-
Erziehungswissenschaft/Pädagogik (3. Fach) ¹⁾	19	17	19	17	-
INSGESAMT	58	51	58	51	-

^{*)} Fallzählung der Lehrfächer einschließlich Erweiterungsprüfungen (2006: LA Gymnasien und Gesamtschulen 9). 1) Nachweis entfällt ab 1993.

1990 bis 2006 nach Schulformen und Prüfungsfach

2000					2006					
Absolventen		davon			Ausländer	Absolventen		davon		
		Deutsche		Ausländer				Deutsche		Ausländer
insgesamt	weiblich	zusammen	weiblich			insgesamt	weiblich	zusammen	weiblich	
Haupt- und Gesamtschulen										
-	-	-	-	-	-	-	-	-	-	-
-	-	-	-	-	1	1	1	1	-	-
-	-	-	-	-	-	-	-	-	-	-
-	-	-	-	-	-	-	-	-	-	-
-	-	-	-	-	2	1	2	1	-	-
-	-	-	-	-	-	-	-	-	-	-
-	-	-	-	-	-	-	-	-	-	-
-	-	-	-	-	-	-	-	-	-	-
-	-	-	-	-	-	-	-	-	-	-
-	-	-	-	-	1	-	1	-	-	-
-	-	-	-	-	-	-	-	-	-	-
-	-	-	-	-	-	-	-	-	-	-
-	-	-	-	-	-	-	-	-	-	-
-	-	-	-	-	4	2	4	2	-	-
und Gesamtschulen										
6	4	6	4	-	3	-	3	-	-	-
12	10	12	10	-	10	6	10	6	-	-
6	4	6	4	-	2	2	2	2	-	-
18	17	18	17	-	18	14	18	14	-	-
3	3	3	3	-	4	3	4	3	-	-
3	3	3	3	-	4	4	4	4	-	-
-	-	-	-	-	1	-	1	-	-	-
1	-	1	-	-	6	3	6	3	-	-
3	3	3	3	-	2	1	2	1	-	-
-	-	-	-	-	-	-	-	-	-	-
5	3	5	3	-	7	5	7	5	-	-
7	3	7	3	-	1	-	1	-	-	-
2	-	2	-	-	1	-	1	-	-	-
-	-	-	-	-	-	-	-	-	-	-
7	3	7	3	-	5	2	5	2	-	-
73	53	73	53	-	64	40	64	40	-	-
und Gesamtschulen										
3	2	3	2	-	3	2	3	2	-	-
14	9	14	9	-	6	4	6	4	-	-
30	20	30	20	-	3	2	3	2	-	-
68	48	65	46	3	59	42	55	38	4	-
40	24	39	23	1	31	20	31	20	-	-
38	27	35	25	3	24	20	22	18	2	-
4	1	4	1	-	1	-	1	-	-	-
19	16	18	15	1	14	11	13	10	1	-
12	5	12	5	-	23	10	23	10	-	-
11	4	11	4	-	11	6	10	5	1	-
2	1	2	1	-	2	1	2	1	-	-
24	13	24	13	-	1	1	1	1	-	-
17	10	17	10	-	8	2	8	2	-	-
16	12	15	11	1	18	8	18	8	-	-
23	12	22	12	1	10	7	10	7	-	-
11	2	11	2	-	-	-	-	-	-	-
27	9	25	8	2	19	10	19	10	-	-
-	-	-	-	-	-	-	-	-	-	-
359	215	347	207	12	233	146	225	138	8	-
beruflichen Schulen										
-	-	-	-	-	1	1	1	1	-	-
-	-	-	-	-	-	-	-	-	-	-
3	-	3	-	-	-	-	-	-	-	-
9	5	9	5	-	-	-	-	-	-	-
-	-	-	-	-	-	-	-	-	-	-
-	-	-	-	-	-	-	-	-	-	-
2	2	2	2	-	-	-	-	-	-	-
-	-	-	-	-	-	-	-	-	-	-
1	1	1	1	-	-	-	-	-	-	-
-	-	-	-	-	2	1	2	1	-	-
-	-	-	-	-	-	-	-	-	-	-
-	-	-	-	-	-	-	-	-	-	-
15	8	15	8	-	3	2	3	2	-	-

5 Bestandene Abschlussprüfungen in den Prüfungsjahren 1990, 2000 und 2006

Fächergruppe Studienbereich 1. Studienfach	Prüfungsjahr	Absolventen		Davon			Davon						
		insg.	weibl.	Deutsche		Ausländer	ohne Lehramtsabschluss				Lehramtsprüfungen mit bestandener Staatsexamen ¹⁾		
				zus.	weibl.		zus.	weibl.	Deutsche				Ausländer
									zus.	weibl.	zus.	weibl.	
Wissenschaftliche Hochschulen (Universität)													
Sprach- und Kulturwissenschaften	1990	319	210	298	192	21	238	159	222	145	16	81	51
	2000	414	305	356	257	58	271	207	217	162	54	143	98
	2006	404	284	349	245	55	301	219	249	183	52	103	65
Theologie, Religionslehre	1990	13	5	13	5	-	3	1	3	1	-	10	4
	2000	29	19	29	19	-	2	1	2	1	-	27	18
	2006	19	10	19	10	-	-	-	-	-	-	19	10
Literatur-, Sprach- und Informationswissenschaft, Computerlinguistik ²⁾	1990	7	3	6	2	1	7	3	6	2	1	-	-
	2000	30	23	21	14	9	30	23	21	14	9	-	-
	2006	67	39	47	24	20	67	39	47	24	20	-	-
Geschichte (einschließlich Archäologie, Ur- und Frühgeschichte)	1990	24	10	24	10	-	19	9	19	9	-	5	1
	2000	16	7	15	7	1	13	6	12	6	1	3	1
	2006	16	4	15	4	1	8	1	7	1	1	8	3
Germanistik ³⁾ (einschließlich Licence bzw. Maîtrise d'Allemand)	1990	55	36	42	24	13	26	18	18	10	8	29	18
	2000	120	90	87	64	33	69	52	39	28	30	51	38
	2006	83	62	63	48	20	42	32	25	21	17	41	30
Anglistik, Amerikanistik	1990	55	42	52	39	3	46	37	43	34	3	9	5
	2000	49	36	48	35	1	23	19	22	18	1	26	17
	2006	45	32	41	29	4	26	21	22	18	4	19	11
Romanistik	1990	93	70	90	68	3	72	53	69	51	3	21	17
	2000	86	74	78	67	8	54	50	47	44	7	32	24
	2006	79	63	73	60	6	63	52	57	49	6	16	11
darunter Französisch	1990	58	44	57	44	1	41	29	40	29	1	17	11
	2000	49	40	46	37	3	25	23	23	21	2	24	17
	2006	26	20	26	20	-	15	12	15	12	-	11	8
Slawistik, Russisch	1990	15	10	14	10	1	15	10	14	10	1	-	-
	2000	2	1	1	-	1	2	1	1	-	1	-	-
	2006	3	2	2	1	1	3	2	2	1	1	-	-
Psychologie	1990	43	24	43	24	-	43	24	43	24	-	-	-
	2000	64	46	60	43	4	64	46	60	43	4	-	-
	2006	65	49	63	47	2	65	49	63	47	2	-	-
Erziehungswissenschaften	1990	4	2	4	2	-	4	2	4	2	-	-	-
	2000	9	7	8	6	1	9	7	8	6	1	-	-
	2006	23	20	22	19	1	23	20	22	19	1	-	-
Sonstige Sprach- und Kulturwissenschaften ⁴⁾	1990	10	8	10	8	-	3	2	3	2	-	7	6
	2000	9	2	9	2	-	5	2	5	2	-	4	-
	2006	4	3	4	3	-	4	3	4	3	-	-	-
Sport	1990	52	29	50	28	2	41	24	39	23	2	11	5
	2000	58	25	51	22	7	37	15	32	13	5	21	10
	2006	47	19	33	19	14	37	11	23	11	14	10	8
Rechts-, Wirtschafts- und Sozialwissenschaften	1990	541	184	507	173	34	540	184	507	173	33	1	-
	2000	709	286	602	228	107	698	280	591	222	107	11	6
	2006	356	182	287	143	69	353	180	284	141	69	3	2
Politik- und Sozialwissenschaften	1990	17	4	15	4	2	16	4	15	4	1	1	-
	2000	28	15	26	13	2	26	14	24	12	2	2	1
	2006	5	3	5	3	-	2	1	2	1	-	3	2
Rechtswissenschaft (einschl. Aufbaustudiengänge Europäische Integration)	1990	231	92	205	82	26	231	92	205	82	26	-	-
	2000	320	156	257	119	63	320	156	257	119	63	-	-
	2006	184	103	145	81	39	184	103	145	81	39	-	-
Wirtschaftswissenschaften	1990	293	88	287	87	6	293	88	287	87	6	-	-
	2000	361	115	319	96	42	352	110	310	91	42	9	5
	2006	167	76	137	59	30	167	76	137	59	30	-	-
dar. Betriebswirtschaftslehre	1990	278	86	272	85	6	278	86	272	85	6	-	-
	2000	270	75	249	67	21	270	75	249	67	21	-	-
	2006	127	54	104	42	23	127	54	104	42	23	-	-
Volkswirtschaftslehre	1990	14	1	14	1	-	14	1	14	1	-	-	-
	2000	22	8	21	7	1	22	8	21	7	1	-	-
	2006	1	-	1	-	-	1	-	1	-	-	-	-

1) Einschließlich Zusatz- und Erweiterungsprüfungen; Zuordnung nach dem 1. Prüfungsfach. 2) Einschließlich Licence de Lettres Modernes, Phonetik sowie Etudes franco-allemandes. 3) Einschließlich Nordistik/Skandinavistik. 4) Philosophie, Latein, Griechisch, Außereuropäische Sprach- und Kulturwissenschaften, Altphilologie, Interkulturelle Kommunikation.

Noch: 5 Bestandene Abschlussprüfungen in den Prüfungsjahren 1990, 2000 und 2006

Fächergruppe Studienbereich 1. Studienfach	Prü- fungs- jahr	Absolventen		Davon			Davon						
		insg.	weibl.	Deutsche		Aus- länder	ohne Lehramtsabschluss				Lehramts- prüfungen mit bestandenem Staatsexamen ¹⁾		
				zus.	weibl.		zus.	weibl.	Deutsche				Aus- länder
									zus.	weibl.	zus.	weibl.	
noch Wissenschaftliche Hochschulen (Universität)													
Wirtschafts-Pädagogik (Diplom-Handelslehrer)	1990	1	1	1	1	-	1	1	1	1	-	-	-
	2000	10	4	10	4	-	10	4	10	4	-	-	-
	2006	21	12	20	11	1	21	12	20	11	1	-	-
Mathematik/ Naturwissenschaften	1990	329	99	319	96	10	315	93	305	90	10	14	6
	2000	373	116	346	106	27	328	91	301	81	27	45	25
	2006	404	159	345	135	59	375	144	316	120	59	29	15
Mathematik	1990	19	8	19	8	-	17	7	17	7	-	2	1
	2000	27	6	27	6	-	15	3	15	3	-	12	3
	2006	22	8	21	8	1	13	3	12	3	1	9	5
Informatik	1990	48	9	47	9	1	48	9	47	9	1	-	-
	2000	103	6	94	4	9	103	6	94	4	9	-	-
	2006	164	26	138	21	26	164	26	138	21	26	-	-
Physik	1990	39	7	38	6	1	36	7	35	6	1	3	-
	2000	30	1	28	1	2	28	1	26	1	2	2	-
	2006	38	10	31	5	7	37	10	30	5	7	1	-
Chemie (einschl. Lebensmittelchemie)	1990	85	15	84	15	1	84	14	83	14	1	1	1
	2000	64	18	59	17	5	53	11	48	10	5	11	7
	2006	33	14	25	9	8	29	13	21	8	8	4	1
Pharmazie	1990	46	21	45	21	1	46	21	45	21	1	-	-
	2000	35	24	32	22	3	35	24	32	22	3	-	-
	2006	67	51	59	44	8	67	51	59	44	8	-	-
Biologie	1990	44	18	42	18	2	37	15	35	15	2	7	3
	2000	58	27	52	23	6	47	18	41	14	6	11	9
	2006	62	41	53	39	9	61	40	52	38	9	1	1
Geowissenschaften ²⁾ (Geologie, Mineralogie)	1990	11	4	11	4	-	11	4	11	4	-	-	-
	2000	-	-	-	-	-	-	-	-	-	-	-	-
	2006	-	-	-	-	-	-	-	-	-	-	-	-
Geographie/Biogeographie	1990	37	17	33	15	4	36	16	32	14	4	1	1
	2000	56	34	54	33	2	47	28	45	27	2	9	6
	2006	18	9	18	9	-	4	1	4	1	-	14	8
Humanmedizin	1990	354	125	335	120	19	354	125	335	120	19	-	-
	2000	335	155	310	148	25	335	155	310	148	25	-	-
	2006	257	135	228	122	29	257	135	228	122	29	-	-
Humanmedizin (Allgemein-Medizin)	1990	325	123	308	118	17	325	123	308	118	17	-	-
	2000	312	140	288	133	24	312	140	288	133	24	-	-
	2006	241	128	214	116	27	241	128	214	116	27	-	-
Zahnmedizin	1990	29	2	27	2	2	29	2	27	2	2	-	-
	2000	23	15	22	15	1	23	15	22	15	1	-	-
	2006	16	7	14	6	2	16	7	14	6	2	-	-
Agrar-, Forst- u. Ernährungs- wissenschaften²⁾³⁾	1990	15	15	15	15	-	-	-	-	-	-	15	15
	2000	-	-	-	-	-	-	-	-	-	-	-	-
	2006	-	-	-	-	-	-	-	-	-	-	-	-
Ingenieurwissenschaften	1990	106	5	97	5	9	102	3	93	3	9	4	2
	2000	101	16	78	8	23	98	16	75	8	23	3	-
	2006	78	13	58	7	20	77	12	57	6	20	1	1
Ingenieurwissenschaften allgemein	2006	3	-	3	-	-	3	-	3	-	-	-	-
	1990	35	5	34	5	1	31	3	30	3	1	4	2
	2000	54	12	43	4	11	51	12	40	4	11	3	-
Maschinenbau (Metalltechnik, Werkstoffwiss., Produktions- und Fertigungstechnik)	2006	59	10	44	5	15	59	10	44	5	15	-	-+
	1990	71	-	63	-	8	71	-	63	-	8	-	-
	2000	47	4	35	4	12	47	4	35	4	12	-	-
Elektrotechnik	2006	16	3	11	2	5	15	2	10	1	5	1	1
	1990	30	23	30	23	-	8	4	8	4	-	22	19
	2000	26	15	24	14	2	15	11	13	10	2	11	4
Kunst, Kunstwissenschaft	2006	22	14	20	13	2	10	8	9	8	1	12	6
	1990	9	5	9	5	-	2	1	2	1	-	7	4
	2000	13	5	12	4	1	4	3	3	2	1	9	2
Darunter Musik (Musikerziehung, -wissensch.)	2006	13	8	11	7	2	4	3	3	3	1	9	5
	1990	1 746	690	1 651	652	95	1 598	592	1 509	558	89	148	98
	2000	2 016	918	1 767	783	249	1 782	775	1 539	644	243	234	143
2006	1 568	806	1 320	684	248	1 410	709	1 166	591	244	158	97	

1) Einschließlich Zusatz- und Erweiterungsprüfungen; Zuordnung nach dem 1. Prüfungsfach. 2) Auslaufende Studiengänge. 3) Haushalts- und Ernährungswissenschaften.

Noch: 5 Bestandene Abschlussprüfungen in den Prüfungsjahren 1990, 2000 und 2006

Fächergruppe Studienbereich 1. Studienfach	Prüfungs- jahr	Absolventen		Davon			Davon						
							ohne Lehramtsabschluss				Lehramts- prüfungen mit bestandenem Staatsexamen ¹⁾		
		insg.	weibl.	Deutsche		Aus- länder	zus.	weibl.	Deutsche				Aus- län- der
				zus.	weibl.				zus.	weibl.			
Kunsthochschulen													
Hochschule für Musik ²⁾	1990	48	22	41	18	7	48	22	41	18	7	-	-
	2000	81	36	57	21	24	81	36	57	21	24	-	-
	2006	78	46	45	21	33	78	46	44	21	33	-	-
Hochschule der Bildenden Künste Saar	1990	23	14	22	13	1	23	14	22	13	1	-	-
	2000	23	13	18	12	5	23	13	18	12	5	-	-
	2006	42	24	32	20	10	42	24	32	20	10	-	-
KUNSTHOCHSCHULEN ZUSAMMEN	1990	71	36	63	31	8	71	36	63	31	8	-	-
	2000	104	49	75	33	29	104	49	75	33	29	-	-
	2006	120	70	77	41	43	120	70	76	41	43	-	-
Fachhochschulen													
Rechts-, Wirtschafts- und Sozialwissenschaften	1990	286	116	261	107	25	286	116	261	107	25	-	-
	2000	255	106	236	95	19	255	106	236	95	19	-	-
	2006	396	194	364	174	32	396	194	364	174	32	-	-
Sozialwesen	1990	41	32	41	32	-	41	32	41	32	-	-	-
	2000	49	35	49	35	-	49	35	49	35	-	-	-
	2006	59	50	57	48	2	59	50	57	48	2	-	-
Allgemeiner Verwaltungs- dienst, Polizeivollzugs- dienst	1990	68	22	68	22	-	68	22	68	22	-	-	-
	2000	72	20	72	20	-	72	20	72	20	-	-	-
	2006	147	49	147	49	-	147	49	147	49	-	-	-
Wirtschaftswissenschaften	1990	136	52	112	43	24	136	52	112	43	24	-	-
	2000	104	48	86	37	18	104	48	86	37	18	-	-
	2006	151	89	124	72	27	151	89	124	72	27	-	-
Wirtschaftsingenieurwesen	1990	41	10	40	10	1	41	10	40	10	1	-	-
	2000	30	3	29	3	1	30	3	29	3	1	-	-
	2006	39	6	36	5	3	39	6	36	5	3	-	-
Mathematik, Natur- wissenschaften	1990	25	5	25	5	-	25	5	25	5	-	-	-
	2000	22	1	17	-	5	22	1	17	-	5	-	-
	2006	78	5	58	3	20	78	5	58	3	20	-	-
Ingenieurwissenschaften	1990	234	24	203	22	31	234	24	203	22	31	-	-
	2000	226	40	181	36	45	226	40	181	36	45	-	-
	2006	188	33	153	27	35	188	33	153	27	35	-	-
Ingenieurwissensch. allgem.	2006	11	2	11	2	-	11	2	11	2	-	-	-
Maschinenbau	1990	95	3	80	3	15	95	3	80	3	15	-	-
	2000	40	2	34	2	6	40	2	34	2	6	-	-
	2006	61	5	48	4	13	61	5	48	4	13	-	-
Elektrotechnik	1990	69	-	58	-	11	69	-	58	-	11	-	-
	2000	69	2	48	-	21	69	2	48	-	21	-	-
	2006	52	4	40	1	12	52	4	40	1	12	-	-
Architektur, Innenarchitektur	1990	27	12	27	12	-	27	12	27	12	-	-	-
	2000	57	26	52	25	5	57	26	52	25	5	-	-
	2006	32	18	31	17	1	32	18	31	17	1	-	-
Bauingenieurwesen	1990	43	9	38	7	5	43	9	38	7	5	-	-
	2000	60	10	47	9	13	60	10	47	9	13	-	-
	2006	32	4	23	3	9	32	4	23	3	9	-	-
Vermessungswesen	2006	-	-	-	-	-	-	-	-	-	-	-	-
FACHHOCHSCHULEN ZUSAMMEN	1990	545	145	489	134	56	545	145	489	134	56	-	-
	2000	503	147	434	131	69	503	147	434	131	69	-	-
	2006	662	232	575	204	87	662	232	575	204	87	-	-
dav. Hochschule für Technik und Wirtschaft	1990	436	91	380	80	56	436	91	380	80	56	-	-
	2000	382	92	313	76	69	382	92	313	76	69	-	-
	2006	456	133	371	107	85	456	133	371	107	85	-	-
Katholische Hochschu- für Soziale Arbeit	1990	41	32	41	32	-	41	32	41	32	-	-	-
	2000	49	35	49	35	-	49	35	49	35	-	-	-
	2006	59	50	57	48	2	59	50	57	48	2	-	-
FH für Verwaltung	1990	68	22	68	22	-	68	22	68	22	-	-	-
	2000	72	20	72	20	-	72	20	72	20	-	-	-
	2006	147	49	147	49	-	147	49	147	49	-	-	-
HOCHSCHULEN INSGESAMT	1990	2 362	871	2 203	817	159	2 214	773	2 061	723	153	148	98
	2000	2 623	1 114	2 276	947	347	2 389	971	2 048	808	341	234	143
	2006	2 350	1 108	1 972	929	378	2 192	1 011	1 817	836	374	158	97

1) Einschließlich Zusatz- und Erweiterungsprüfungen; Zuordnung nach dem 1. Prüfungsfach. 2) Ab 1993 einschließlich Schulmusik.

6 Bestandene Abschlussprüfungen in den Prüfungsjahren 1990 bis 2006 nach Fachsemestern

Fächergruppe ¹⁾	Prüfung ²⁾	Prüfungsjahr	Absolventen insges.	Davon		Davon Abschluss im ... Fachsemester									ohne Angabe bzw. keine
				männlich	weiblich	1. bis 6.	7.	8.	9. und 10.	11. und 12.	13. und 14.	15. und 16.	17. und mehr		
Wissenschaftliche Hochschulen (Universität)															
Sprach- und Kulturwissenschaften	Magister	1990	43	17	26	-	-	-	2	7	11	11	12	-	
		2000	80	22	58	-	-	2	11	16	11	14	26	-	
		2006	125	35	90	1	1	2	12	30	31	17	31	-	
	Diplom (einschl. Dolm./Übersetzer)	1990	139	42	97	-	-	3	33	49	25	14	15	-	
		2000	144	25	119	1	-	2	22	44	29	15	31	-	
		2006	127	29	98	-	-	3	28	54	22	12	8	-	
	Promotion	1990	25	15	10	4	2	4	9	-	1	1	4	-	
		2000	27	14	13	5	4	3	3	1	2	3	3	3	
		2006	17	9	8	9	-	2	1	2	-	-	3	-	
	Staatl. geprüfter Dolmetscher/Übersetzer	1990	23	4	19	10	6	4	3	-	-	-	-	-	
		2006	- wird nicht mehr erfasst -												
	Lehramtsprüfungen	1990	81	30	51	-	1	-	8	21	20	18	13	-	
		2000	143	45	98	2	-	1	6	35	44	29	25	1	
		2006	103	38	65	3	1	2	9	25	26	18	19	-	
	darunter Lehramt an Gymnasien	1990	65	27	38	-	1	-	5	14	18	15	12	-	
		2000	118	40	78	1	-	-	1	29	38	27	21	1	
		2006	81	29	52	3	1	-	6	20	20	13	18	-	
	Bachelorabschluss	2006	4	2	2	2	1	1	-	-	-	-	-	-	
	Masterabschluss	2006	3	3	-	-	-	-	2	1	-	-	-	-	
	Sonstige ³⁾	1990	8	1	7	5	-	-	2	-	1	-	-	-	
2000		20	3	17	10	2	2	1	-	2	2	1	-		
2006		25	4	21	13	5	1	3	1	1	-	1	-		
Zusammen	1990	319	109	210	19	9	11	57	77	58	44	44	-		
	2000	414	109	305	18	6	10	43	96	88	63	86	4		
	2006	404	120	284	28	8	11	55	113	80	47	62	-		
Sport	Diplom	1990	41	17	24	-	-	2	1	10	16	5	7	-	
		2000	37	22	15	-	-	1	10	11	6	5	4	-	
		2006	37	26	11	1	-	4	11	10	4	-	7	-	
	Lehramtsprüfungen	1990	11	6	5	-	-	-	1	4	2	2	2	-	
		2000	21	11	10	-	-	-	1	4	6	6	4	-	
		2006	10	2	8	1	-	-	1	3	3	-	2	-	
	darunter Lehramt an Gymnasien	1990	8	6	2	-	-	-	-	2	2	2	2	-	
		2000	17	10	7	-	-	-	1	4	3	5	4	-	
		2006	8	2	6	1	-	-	1	3	1	-	2	-	
	Zusammen⁴⁾	1990	52	23	29	-	-	2	2	14	18	7	9	-	
		2000	58	33	25	-	-	1	11	15	12	11	8	-	
		2006	47	28	19	2	-	4	12	13	7	-	9	-	
Rechts-, Wirtschafts- u. Sozialwissensch.	Magister, Lizentiat, Zertifikatsprüfung ⁵⁾	1990	79	48	31	66	-	-	-	-	1	1	11	-	
		2000	151	73	78	142	3	-	1	1	-	1	2	1	
		2006	74	33	41	71	-	-	1	-	1	-	1	-	
	Diplom (einschl. Diplom-Lehrerprüf.)	1990	291	200	91	-	-	13	53	126	59	24	16	-	
		2000	304	213	91	-	7	32	89	89	40	20	27	-	
		2006	136	70	66	3	2	25	58	30	10	3	5	-	
	Promotion	1990	26	24	2	10	3	2	3	2	1	-	2	3	
		2000	44	31	13	21	2	5	5	3	2	2	1	3	
		2006	37	27	10	19	6	5	4	2	-	-	1	-	
	Staatsexamen	1990	144	84	60	-	-	-	-	55	34	23	25	-	
		2000	199	101	98	5	28	68	46	21	15	9	7	-	
		2006	103	41	62	-	1	17	45	20	8	6	6	-	
	Lehramtsprüfungen	1990	1	1	-	-	-	-	-	1	-	-	-	-	
		2000	11	5	6	-	-	4	4	2	1	-	-	-	
		2006	3	1	2	2	-	-	-	-	-	-	1	-	
	Bachelorabschluss	2006	3	2	1	1	1	1	-	-	-	-	-	-	
	Zusammen	1990	541	357	184	76	3	15	63	184	95	48	54	3	
		2000	709	423	286	168	40	109	145	116	58	32	37	4	
2006		356	174	182	96	10	49	107	53	18	10	13	-		
Mathematik, Naturwissenschaften	Diplom ⁶⁾	1990	206	148	58	1	1	3	20	47	57	32	45	-	
		2000	183	137	46	1	-	7	25	44	47	22	37	-	
		2006	161	91	70	9	1	1	38	56	15	18	23	-	
	Promotion	1990	71	55	16	32	12	1	9	5	-	2	-	10	
		2000	114	92	22	14	21	21	29	18	4	2	4	1	
		2006	82	59	23	39	10	11	11	5	3	1	2	-	

1) Zuordnung nach dem 1. Prüfungsfach. 2) Lehramtsprüfungen einschließlich Zusatz- und Erweiterungsprüfungen. 3) Abschlüsse französischsprachiger Studiengänge (Licence/Maitrise), Zusatzprüfungen für Diplom-Dolmetscher/Übersetzer, Kontaktstudium Deutsch als Fremdsprache, Zertifikat Interkulturelle Kommunikation. 4) 2000: einschließlich Promotion. 5) Einschließlich Aufbaustudiengänge Europäische Integration/Europäische Wirtschaft. 6) Einschließlich Aufbaustudium Biogeographie bzw. Magister in Geographie.

Noch: 6 Bestandene Abschlussprüfungen in den Prüfungsjahren 1990 bis 2006 nach Fachsemestern

Fächergruppe ¹⁾	Prüfung ²⁾	Prüfungsjahr	Absolventen insges.	Davon		Davon Abschluss im ... Fachsemester									ohne Angabe bzw. keine
				männlich	weiblich	1. bis 6.	7.	8.	9. und 10.	11. und 12.	13. und 14.	15. und 16.	17. und mehr		
noch Wissenschaftliche Hochschulen (Universität)															
noch Mathematik, Naturwissensch.	Staatsexamen	1990	38	19	19	1	6	2	17	8	3	-	1	-	
		2000	31	8	23	-	1	19	7	2	2	-	-	-	
		2006	39	8	31	-	-	16	12	2	6	2	1	-	
	Lehramtsprüfungen	1990	14	8	6	-	-	-	1	3	3	3	4	-	
		2000	45	20	25	-	-	-	3	9	19	3	11	-	
		2006	29	14	15	2	-	2	2	9	4	2	8	-	
	darunter Lehramt an Gymnasien		1990	11	7	4	-	-	-	-	2	3	2	4	-
			2000	36	16	20	-	-	-	1	7	17	3	8	-
			2006	21	10	11	-	-	1	1	8	4	-	7	-
	Bachelorabschluss		2006	62	47	15	18	31	11	2	-	-	-	-	-
Masterabschluss		2006	31	26	5	21	3	-	5	2	-	-	-	-	
Zusammen		1990	329	230	99	34	19	6	47	63	63	37	50	10	
		2000	373	257	116	15	22	47	64	73	72	27	52	1	
		2006	404	245	159	89	45	41	70	74	28	23	34	-	
Humanmedizin (einschl. Zahnmedizin)	Staatsexamen	1990	215	127	88	-	-	-	9	107	75	15	9	-	
		2000	174	104	70	-	-	-	-	26	95	28	25	-	
		2006	157	65	92	1	-	-	1	26	89	28	12	-	
	Promotion	1990	139	102	37	21	-	-	1	-	1	-	-	116	
		2000	161	76	85	8	-	1	1	-	5	1	2	143	
		2006	100	57	43	33	-	-	2	9	42	8	6	-	
	Zertifikat ³⁾		2006	-	-	-	-	-	-	-	-	-	-	-	-
	Zusammen		1990	354	229	125	21	-	-	10	107	76	15	9	116
			2000	335	180	155	8	-	1	1	26	100	29	27	143
			2006	257	122	135	34	-	-	3	35	131	36	18	-
Agrar-, Forst- u. Ernährungswiss.	Zusammen⁴⁾	1990	15	-	15	-	-	-	3	10	1	-	1	-	
		2000	-	-	-	-	-	-	-	-	-	-	-	-	
		2006	-	-	-	-	-	-	-	-	-	-	-	-	
Ingenieurwissenschaften	Diplom/ Promotion	1990	102	99	3	9	-	1	3	11	26	27	18	7	
		2000	98	82	16	1	1	9	17	18	12	14	25	1	
		2006	77	65	12	12	3	-	12	16	19	7	8	-	
	Lehramt an Beruflichen Schulen	1990	4	2	2	-	-	-	2	2	-	-	-	-	
		2000	3	3	-	-	-	-	1	-	1	1	-	-	
		2006	1	-	1	1	-	-	-	-	-	-	-	-	
	Bachelorabschluss		2006	-	-	-	-	-	-	-	-	-	-	-	-
	Masterabschluss		2006	-	-	-	-	-	-	-	-	-	-	-	-
	Zusammen		1990	106	101	5	9	-	1	5	13	26	27	18	7
			2000	101	85	16	1	1	9	18	18	13	15	25	1
		2006	78	65	13	13	3	-	12	16	19	7	8	-	
Kunst, Kunstwissenschaft	Magister/ Promotion	1990	8	4	4	-	-	-	-	4	1	3	-	-	
		2000	15	4	11	-	-	-	2	5	-	1	7	-	
		2006	10	2	8	-	-	-	2	-	1	3	4	-	
	Lehramtsprüfungen	1990	22	3	19	-	-	2	4	10	5	1	-	-	
		2000	11	7	4	-	-	-	1	1	3	3	3	-	
		2006	12	6	6	1	-	-	-	4	1	3	3	-	
	Zusammen		1990	30	7	23	-	-	2	4	10	9	2	3	-
		2000	26	11	15	-	-	-	3	6	3	4	10	-	
		2006	22	8	14	1	-	-	2	4	2	6	7	-	
UNIVERSITÄT ZUSAMMEN		1990	1 746	1 056	690	159	31	37	191	478	346	180	188	136	
		2000	2 016	1 098	918	210	69	177	285	350	346	181	245	153	
		2006	1 568	762	806	263	66	105	261	308	285	129	151	-	
Kunsthochschulen															
Kunst, Kunstwissenschaft	Hochschule für Musik	1990	48	26	22	11	4	18	13	1	1	-	-	-	
		2000	81	45	36	22	3	23	18	14	-	1	-	-	
		2006	78	32	46	33	3	4	32	3	2	1	-	-	
	Hochschule der Bildenden Künste	1990	23	9	14	-	-	-	20	1	2	-	-	-	
		2000	23	10	13	-	-	-	7	11	2	3	-	-	
		2006	42	18	24	-	-	4	23	9	3	1	2	-	
ZUSAMMEN		1990	71	35	36	11	4	18	33	2	3	-	-	-	
		2000	104	55	49	22	3	23	25	25	2	4	-	-	
		2006	120	50	70	33	3	8	55	12	5	2	2	-	

1) Zuordnung nach dem 1. Prüfungsfach. 2) Lehramtsprüfungen einschließlich Zusatz- und Erweiterungsprüfungen. 3) Aufbaustudium Medizinische Strahlenphysik. 4) Lehramt an beruflichen Schulen/Promotion - auslaufend.

Noch: 6 Bestandene Abschlussprüfungen in den Prüfungsjahren 1990 bis 2006 nach Fachsemestern

Fächergruppe ¹⁾	Prüfung ²⁾	Prüfungsjahr	Absolventen insges.	Davon		Davon Abschluss im ... Fachsemester										ohne Angabe bzw. keine
				männlich	weiblich	1. bis 6.	7.	8.	9. und 10.	11. und 12.	13. und 14.	15. und 16.	17. und mehr			
Fachhochschulen																
Rechts-, Wirtschafts- und Sozialwissensch.	Diplom (FH) ³⁾	1990	218	124	94	27	29	100	40	10	6	4	2	-		
		2000	183	97	86	3	-	89	79	8	1	3	-	-		
		2006	232	101	131	2	1	128	84	11	1	3	2	-		
	Staatl. Laufbahnpr./ Dipl. Verwaltungswirt	1990	68	46	22	67	-	1	-	-	-	-	-	-		
		2000	72	52	20	72	-	-	-	-	-	-	-	-		
		2006	147	98	49	147	-	-	-	-	-	-	-	-		
	Bachelorabschluss	2006	17	3	14	17	-	-	-	-	-	-	-	-		
		1990	286	170	116	94	29	101	40	10	6	4	2	-		
		2000	255	149	106	75	-	89	79	8	1	3	-	-		
	Mathem., Naturwiss. (Informatik)	Diplom (FH) ³⁾	1990	25	20	5	-	4	13	6	2	-	-	-		
2000			22	21	1	-	-	8	5	3	3	1	2			
2006			45	40	5	1	2	18	17	2	1	2	2			
Bachelorabschluss		2006	22	22	-	9	6	5	1	1	-	-	-			
		2006	11	11	-	11	-	-	-	-	-	-	-			
		1990	25	20	5	-	4	13	6	2	-	-	-			
Ingenieurwissenschaften		Diplom (FH) ³⁾	1990	234	210	24	2	58	72	54	24	11	5	8		
			2000	226	186	40	1	1	59	104	38	9	5	9		
			2006	184	152	32	2	2	90	71	15	1	1	2		
		Masterabschluss	2006	4	3	1	4	-	-	-	-	-	-	-		
	1990		234	210	24	2	58	72	54	24	11	5	8			
	2000		226	186	40	1	1	59	104	38	9	5	9			
	FACHHOCHSCHULEN ZUSAMMEN	1990	545	400	145	96	91	186	100	36	17	9	10			
		2000	503	147	76	1	156	188	49	13	9	11	-			
		2006	662	232	193	11	241	173	29	3	6	6	-			
		2006	662	232	193	11	241	173	29	3	6	6	-			
HOCHSCHULEN INSGESAMT																
INSGESAMT	1990	2 362	1 491	871	266	126	241	324	516	366	189	198	136			
	2000	2 623	1 509	1 114	308	73	356	498	424	361	194	256	153			
	2006	2 350	1 242	1 108	489	80	354	489	349	293	137	159	-			
davon	Magister, Lizentiatenprüfung	1990	62	27	35	-	-	2	7	16	13	24	-			
		2000	138	45	93	38	3	2	13	20	12	16	33			
		2006	133	36	97	1	1	2	14	30	32	20	33			
Diplom (U)	1990	757	486	271	-	1	21	107	242	183	102	101				
	2000	738	456	282	3	7	43	151	204	132	76	122				
	2006	509	259	250	12	3	33	139	163	68	40	51				
Promotion	1990	283	217	66	76	17	8	24	8	3	3	8				
	2000	378	239	139	48	28	38	51	26	14	8	14				
	2006	267	175	92	113	19	18	26	21	47	9	14				
Staatsexamen	1990	397	230	167	1	6	2	33	170	112	38	35				
	2000	404	213	191	5	29	87	53	49	112	37	32				
	2006	299	114	185	1	1	33	58	48	103	36	19				
Staatl. gepr. Dolmetscher/Übers.	1990	23	4	19	10	6	4	3	-	-	-	-				
	2006	-	-	-	-	-	-	-	-	-	-	-				
	- wird nicht mehr erfasst -															
LA Grund-, Haupt- u. Gesamtschulen	1990	3	1	2	-	-	-	2	1	-	-	-				
	2000	-	-	-	-	-	-	-	-	-	-	-				
	2006	2	1	1	-	-	1	-	-	-	-	1				
LA Realschulen u. Gesamtschulen	1990	34	3	31	-	-	2	7	17	3	4	1				
	2000	38	10	28	1	-	1	7	8	11	3	7				
	2006	32	12	20	2	-	2	4	7	8	7	2				
LA Gymnasien und Gesamtschulen	1990	91	43	48	-	1	-	5	21	27	19	18				
	2000	184	74	110	1	-	-	4	42	62	38	36				
	2006	122	47	75	6	1	1	8	34	26	16	30				
LA Berufliche Schulen	1990	20	3	17	-	-	-	5	12	1	1	1				
	2000	12	7	5	-	-	4	5	1	1	1	-				
	2006	2	1	1	2	-	-	-	-	-	-	-				
Künstlerischer Abschluss an den Kunsthochschulen	1990	71	35	36	11	4	18	33	2	3	-	-				
	2000	104	55	49	22	3	23	25	25	2	4	-				
	2006	120	50	70	33	3	8	55	12	5	2	2				
Diplom (FH) ³⁾	1990	477	354	123	29	91	185	100	36	17	9	10				
	2000	431	304	127	4	1	156	188	49	13	9	11				
	2006	461	293	168	5	5	236	172	28	3	6	6				
Staatl. Laufbahnprüfung/Dipl. Verwaltungswirt	1990	68	46	22	67	-	1	-	-	-	-	-				
	2000	72	52	20	72	-	-	-	-	-	-	-				
	2006	147	98	49	147	-	-	-	-	-	-	-				
Bachelorabschluss	2006	108	76	32	47	39	18	3	1	-	-	-				
	2006	49	43	6	36	3	-	7	3	-	-	-				
	1990	76	42	34	72	-	-	3	-	1	-	-				
Sonstige ⁴⁾	2000	124	54	70	114	2	2	1	-	2	2	1				
	2006	99	37	62	84	5	2	3	2	1	1	1				

1) Zuordnung nach dem 1. Prüfungsfach. 2) Lehramtsprüfungen einschließlich Zusatz- und Erweiterungsprüfungen. 3) 2006 einschließlich insgesamt 63 Abschlüsse am DFHI. 4) Licence/Maîtrise, Ergänzungsprüfungen für Diplom-Dolmetscher/Übersetzer, Aufbaustudiengänge: Zertifikatsprüfung Europäische Integration/Europäische Wirtschaft, Biogeographie und Raumbewertung, Kontaktstudium Deutsch als Fremdsprache, Medizinische Strahlenphysik, Interkulturelle Kommunikation, Magister/Aufbaustudium.

7 Bestandene Abschlussprüfungen im Prüfungsjahr 2006 nach erstem und weiterem Studienabschluss

Prüfung Fächergruppe Hochschule	Absolventen			Davon mit ... Abschlussprüfung					
	insges.	und zwar		erster ¹⁾			zweiter oder weiterer		
		weiblich	Deutsche	zus.	weiblich	Deutsche	zus.	weiblich	Deutsche
Diplom (U)	509	250	427	485	238	412	24	12	15
darunter									
Sprach- und Kulturwissensch. ²⁾	127	98	105	120	95	102	7	3	3
Rechts-, Wirtschafts- und Sozialwissenschaften	136	66	112	124	59	105	12	7	7
Mathematik, Natur- wissenschaften	161	70	149	157	68	145	4	2	4
Ingenieurwissenschaften	49	5	39	48	5	38	1	-	1
Magister-, Lizentiatenprüfung ²⁾	133	97	119	132	96	119	1	1	-
darunter									
Sprach- und Kulturwissensch.	125	90	112	124	89	112	1	1	-
Promotionen	267	92	215	4	2	4	263	90	211
darunter									
Mathematik, Naturwissensch.	82	23	57	-	-	-	82	23	57
Human-/Zahnmedizin	100	43	89	-	-	-	100	43	89
Staatsprüfungen (ohne LA)	299	185	277	297	184	275	2	1	2
darunter									
Rechtswissenschaft	103	62	101	103	62	101	-	-	-
Human-/Zahnmedizin	157	92	139	157	92	139	-	-	-
Lehramtsprüfungen	158	97	154	130	81	126	28	16	28
darunter									
Erweiterungsprüfungen	9	4	9	-	-	-	9	4	9
Bachelorabschluss	69	18	64	69	18	64	-	-	-
Masterabschluss	34	5	18	15	-	9	19	5	9
Sonstiger Abschluss (Licence)	5	4	1	4	3	1	1	1	-
Aufbaustudiengänge	94	58	45	-	-	-	94	58	45
Universität zusammen	1 568	806	1 320	1 136	622	1 010	432	184	310
Hochschule für Musik	78	46	45	41	22	31	37	24	14
HS der Bildenden Künste	42	24	32	39	22	29	3	2	3
Kunsthochschulen zus.³⁾	120	70	77	80	44	60	40	26	17
Diplom (FH)	398	147	363	393	147	358	5	-	5
davon									
Informatik	30	1	23	29	1	22	1	-	1
Sozialwesen	59	50	57	59	50	57	-	-	-
Betriebswirtschaft, Wirtschafts- ingenieurwesen	151	67	137	149	67	135	2	-	2
Ingenieurwissenschaften	158	29	146	156	29	144	2	-	2
Abschluss DFHI ⁴⁾	63	21	15	63	21	15	-	-	-
Staatliche Laufbahnprüfung/ Diplom-Verwaltungswirt	147	49	147	147	49	147	-	-	-
Bachelorabschluss	39	14	35	39	14	35	-	-	-
Masterabschluss	15	1	15	1	-	1	14	1	14
Fachhochschulen zusammen	662	232	575	643	231	556	19	1	19
HOCHSCHULEN INSGESAMT	2 350	1 108	1 972	1 859	897	1 626	491	211	346
Dagegen 2005	2 408	1 242	2 027	1 866	975	1 652	542	267	375

1) Einschließlich 9 nach Weiterstudium zur Notenverbesserung (Staatspr. Rechtswissenschaft). 2) Ohne Erweiterungs-/Aufbaustudiengänge. 3) Künstlerische Abschlüsse. 4) Binationaler Abschluss am Deutsch-Französischen Hochschulinstitut für Technik und Wirtschaft, der auch das Diplom (FH) einschließt.

8 Bestandene Abschlussprüfungen, Durchschnittsalter und durchschnittliche Studiendauer der Absolventen im Prüfungsjahr 2006

Fächergruppe Studienbereich a = Erststudium b = weiterführendes Studium ¹⁾		Absolventen			Durchschnittsalter			Durchschnittliche Studiendauer					
		zus.	männl.	weibl.	zus.	männl.	weibl.	zus.	männl.	weibl.	zus.	männl.	weibl.
		Anzahl			Jahre			Hochschulsemester ²⁾			Fachsemester		
a) Universität													
Sprach- u. Kulturwissenschaften	a	346	100	246	28,9	29,2	28,8	15,1	15,0	15,2	13,4	13,5	13,3
dar. Psychologie	a	59	15	44	31,3	31,0	31,4	16,5	18,6	15,8	13,9	15,1	13,5
Germanistik	a	56	13	43	29,8	28,9	30,1	16,9	14,5	17,7	15,3	13,9	15,8
Anglistik	a	39	12	27	28,7	29,1	28,6	16,0	14,6	16,6	13,7	13,1	14,0
Romanistik	a	74	15	59	27,6	29,8	27,1	14,6	16,6	14,1	12,4	14,0	12,0
Sport	a	44	26	18	28,3	28,9	27,3	14,5	14,8	14,2	13,0	12,9	13,3
Rechts-, Wirtschafts- und Sozialwissenschaften	a	231	108	123	26,4	27,1	25,9	11,4	12,1	10,9	10,4	11,0	10,0
dar. Rechtswissenschaft	a	103	41	62	26,2	27,3	25,5	11,5	12,5	10,9	10,4	11,4	9,8
Wirtschaftswissenschaften	a	125	66	59	26,4	26,9	26,0	10,9	11,7	10,1	10,1	10,6	9,4
Mathematik, Naturwissensch.	a	288	164	124	26,9	27,1	26,8	12,2	12,7	11,5	10,5	10,9	10,0
dar. Informatik	a	129	109	20	26,4	26,7	24,7	11,9	12,2	9,7	9,8	10,0	8,4
Physik	a	24	16	8	26,1	26,4	25,3	11,3	12,3	9,4	11,5	12,1	10,3
Mathematik	a	15	8	7	27,5	27,9	26,9	14,2	14,4	13,9	14,0	14,3	13,7
Biologie	a	42	9	33	26,4	28,4	25,8	12,0	14,9	11,2	11,2	12,5	10,9
Geographie	a	12	5	7	30,4	34,3	27,7	17,9	25,3	13,7	16,3	21,8	12,5
Human-, Zahnmedizin	a	157	65	92	28,8	29,5	28,3	14,2	14,9	13,7	13,1	13,7	12,7
dar. Humanmedizin	a	147	59	88	28,7	29,3	28,3	14,2	15,0	13,7	13,1	13,9	12,6
Agrar-, Forst- und Ernährungs- wissenschaften	a	-	-	-	-	-	-	-	-	-	-	-	-
Ingenieurwissenschaften	a	49	43	6	27,7	27,7	27,2	13,4	13,6	11,6	13,3	13,6	11,2
dar. Elektrotechnik	a	12	11	1	28,0	27,3	.	12,2	12,0	.	11,5	12,1	.
Kunst, Kunstwissenschaften	a	21	8	13	28,9	29,8	28,4	16,9	15,3	18,0	16,6	17,0	16,4
Zusammen	a	1 136	514	622	27,8	28,0	27,7	13,4	13,5	13,4	12,0	12,2	11,9
darunter Ausländer	a	126	65	61	27,6	27,7	27,5	11,1	11,0	11,2	11,2	10,9	11,5
b) Kunsthochschulen													
Hochschule für Musik	a	41	19	22	25,9	26,4	25,5	10,0	11,0	9,2	9,1	8,9	9,2
HS der Bildenden Künste Saar	a	39	17	22	29,1	29,2	29,0	10,9	10,3	11,3	10,4	10,3	10,4
c) Fachhochschulen													
Rechts-, Wirtschafts- und Sozialwissenschaften	a	394	200	194	26,6	26,9	26,2	7,6	7,4	7,9	7,3	7,0	7,6
Mathematik, Naturwissenschaften	a	67	62	5	26,1	25,9	28,1	9,1	9,1	9,1	8,4	8,2	9,7
Ingenieurwissenschaften	a	182	150	32	26,5	26,5	26,6	9,3	9,2	9,9	8,8	8,7	9,2
Zusammen	a	643	412	231	26,5	26,6	26,3	8,3	8,3	8,2	7,8	7,8	7,9
dav. HS für Technik u. Wirtschaft	a	437	305	132	26,3	26,5	25,8	9,2	9,2	8,9	8,6	8,5	8,6
Kath. HS f. Soziale Arbeit	a	59	9	50	29,3	27,5	29,6	8,8	8,5	8,8	8,2	8,2	8,2
Fachhochsch. f. Verwaltung	a	147	98	49	26,0	26,9	24,2	5,4	5,3	5,5	5,5	5,5	5,5

1) Kandidaten mit bereits abgelegter Abschlussprüfung. 2) Im Bundesgebiet (ohne Auslandssemester).

Noch: 8 Bestandene Abschlussprüfungen, Durchschnittsalter und durchschnittliche Studiendauer der Absolventen im Prüfungsjahr 2006

Fächergruppe Studienbereich	Absolventen			Durchschnittsalter			Durchschnittliche Studiendauer						
	zus.	männl.	weibl.	zus.	männl.	weibl.	zus.	männl.	weibl.	zus.	männl.	weibl.	
	Anzahl			Jahre			Hochschulsemester ²⁾			Fachsemester			
a = Erststudium b = weiterführendes Studium ¹⁾													
d) HOCHSCHULEN INSGESAMT													
ZUSAMMEN	a	1 859	962	897	27,3	27,4	27,3	11,5	11,1	11,9	10,5	10,2	10,8
	b	491	280	211	31,2	31,8	30,4	13,5	13,8	13,1	6,7	6,7	6,6
dar. Ausländer	a	233	132	101	26,7	26,5	27,0	9,9	9,6	10,2	10,1	9,7	10,6
	b	145	67	78	29,7	30,6	29,0	7,9	8,1	7,7	5,7	5,8	5,6
Magister/Magister Aufbaustudium		205	68	137	29,1	29,5	29,0	14,1	12,9	14,6	10,3	8,7	11,0
Lizentiat		-	-	-	-	-	-	-	-	-	-	-	-
Diplom (U)		448	240	208	27,8	28,2	27,2	13,3	14,3	12,2	12,2	13,2	11,1
Diplom (U) - Dolmetscher ³⁾		4	1	3	29,7	.	26,4	12,1	.	13,7	11,6	.	11,7
Diplom (U) - Übersetzer ³⁾		38	9	29	27,9	30,6	27,1	13,8	13,3	13,9	11,9	12,9	11,6
Diplom (U) - Lehrer		21	9	12	29,3	30,3	28,6	11,9	13,1	11,1	8,7	9,4	8,3
Promotion ⁴⁾		263	173	90	32,6	33,1	31,7	16,5	16,5	16,4	7,5	7,5	7,3
Promotion ⁵⁾		4	2	2
1. Staatsexamen (Rechtswissenschaft)		103	41	62	26,2	27,3	25,5	11,5	12,5	10,9	10,4	11,4	9,8
Staatsexamen (Medizin)		157	65	92	28,8	29,5	28,3	14,2	14,9	13,7	13,1	13,7	12,7
Staatsexamen (Pharmazie, Lebensmittelchemie)		39	8	31	28,8	26,8	29,3	12,1	10,2	12,6	9,5	8,8	9,7
LA Haupt- und Gesamtschulen		2	1	1
LA Real- und Gesamtschulen ³⁾		32	12	20	31,7	29,6	33,0	17,3	14,5	18,9	12,3	11,5	12,8
LA Gymnasien und Gesamtschulen ³⁾		122	47	75	28,2	29,2	27,6	14,8	14,9	14,7	13,1	13,1	13,2
LA Berufliche Schulen		2	1	1
Staatl. gepr. Dolm./Übersetzer		- wird nicht mehr erfasst -											
Künstler. Abschl. HS für Musik		78	32	46	27,4	27,4	27,4	10,8	11,7	10,2	7,2	7,1	7,2
dar. Dipl.-Musiklehrer-Prüfung		10	5	5	28,1	27,8	28,5	12,4	12,3	12,6	7,6	5,8	9,4
Diplom (HS der Bildenden Künste)		42	18	24	29,6	29,4	29,7	11,4	10,7	11,9	10,2	10,2	10,2
Diplom (FH)		398	251	147	27,2	27,1	27,5	9,4	9,6	9,1	8,7	8,7	8,6
Abschluss am DFHI (HTW)		63	42	21	24,1	24,1	24,2	8,6	8,4	9,1	8,8	8,6	9,3
Staatl. Laufbahnpr./Dipl.-Verwaltungswirt		147	98	49	26,0	26,9	24,2	5,4	5,3	5,5	5,5	5,5	5,5
Bachelorabschluss		108	76	32	24,8	25,0	24,3	8,2	8,5	7,6	6,4	6,4	6,6
Masterabschluss		49	43	6	26,6	26,7	26,3	9,3	9,4	8,0	4,3	4,0	6,3
Sonstiger Abschluss (Licence, Maîtrise)		5	1	4	24,9	.	25,2	5,7	.	5,1	7,5	.	7,9
Übrige Aufbaustudiengänge der Universität ⁶⁾		20	4	16	31,1	32,4	30,8	14,4	14,7	14,3	5,8	4,4	6,2
INSGESAMT		2 350	1 242	1 108	28,2	28,4	27,9	11,8	11,5	12,0	9,7	9,4	10,0
Dagegen 2005		2 408	1 166	1 242	28,5	28,6	28,3	11,9	11,8	12,0	9,7	9,4	10,0

1) Kandidaten mit bereits abgelegter Abschlussprüfung. 2) Im Bundesgebiet (ohne Auslandssemester). 3) Einschließlich Erweiterungsprüfungen. 4) ... die eine Abschlussprüfung voraussetzt. 5) ... die keine Abschlussprüfung voraussetzt. 6) Universität: Zertifikat Europäische Integration (2), Kontaktstudium Deutsch als Fremdsprache (18).