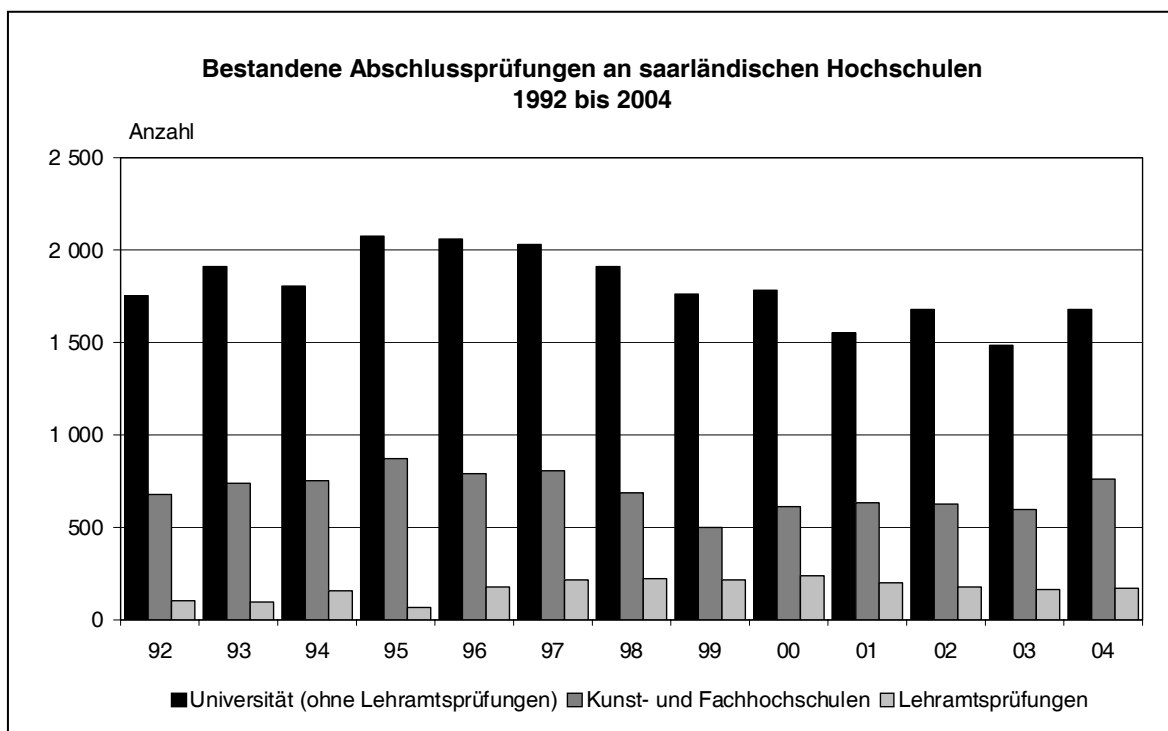


Abschlussprüfungen an den Hochschulen des Saarlandes im Prüfungsjahr 2004



Ausgegeben im Dezember 2005

Einzelpreis 4,50 EUR

© Statistisches Landesamt Saarland, Saarbrücken, 2005.

Für nichtgewerbliche Zwecke sind Vervielfältigung und unentgeltliche Verbreitung, auch auszugsweise, mit Quellenangabe gestattet. Die Verbreitung, auch auszugsweise, über elektronische Systeme/Datenträger bedarf der vorherigen Zustimmung. Alle übrigen Rechte bleiben vorbehalten.

Herausgeber: Statistisches Landesamt SAARLAND, Virchowstraße 7, 66119 Saarbrücken, Postfach 10 30 44, 66030 Saarbrücken
Telefon: (0681) 501 5927 - Fax: (0681) 501 5921 - E-Mail: statistik@stala.saarland.de - Internet: <http://www.statistik.saarland.de>

Vorbemerkungen

Die Neufassung des Hochschulstatistikgesetzes (HStatG) vom 2. November 1990 (BGBl. I S. 2 414) führte ab Wintersemester 1992/93 zu einer grundlegenden Umgestaltung der amtlichen Prüfungsstatistik. Durch die Umstellung des Erhebungsverfahrens von einer Primär- auf eine Sekundärstatistik sind nun nicht mehr die Prüfungsteilnehmer, sondern die Hochschulen und staatlichen Prüfungsämter auskunftspflichtig.

Die Erhebung erstreckt sich nur auf Abschlussprüfungen, sofern diese ein Hochschulstudium beenden, d. h. ohne Vor- bzw. Zwischenprüfungen, jedoch einschließlich der Abschlüsse von Aufbau-, Ergänzungs-, Zusatz- oder Zweitstudiengängen sowie Promotionen. Nicht erfragt wird auch das zweite Staatsexamen am Ende der Referendarausbildung.

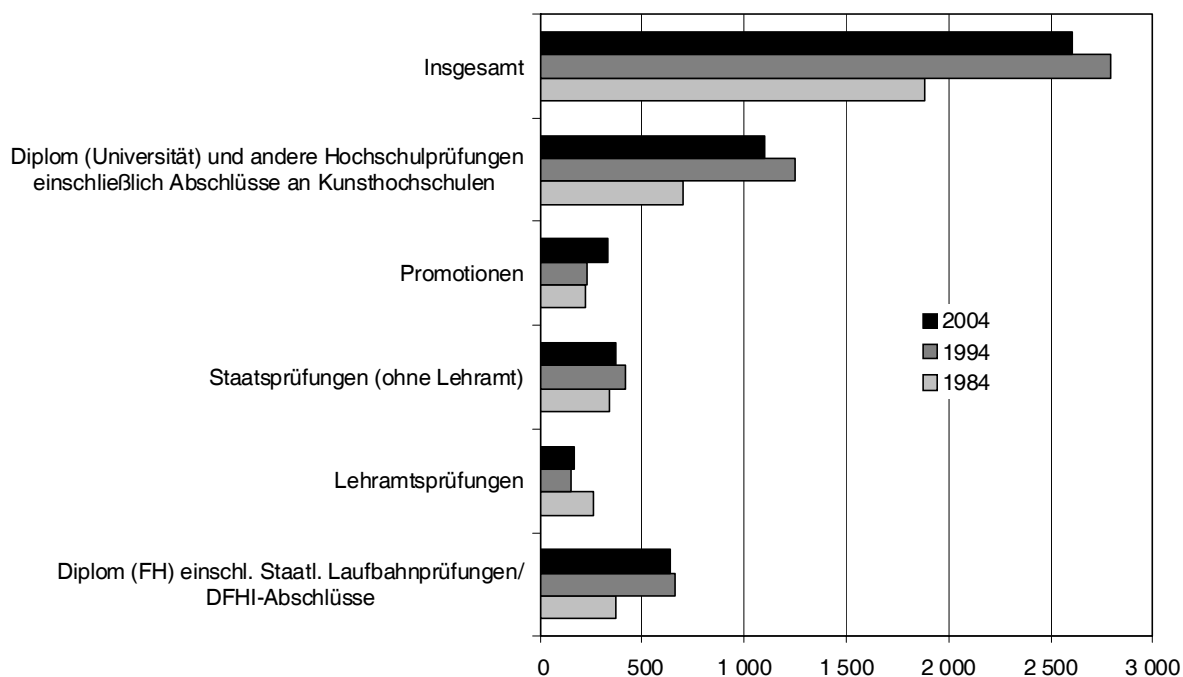
Während die Bundesergebnisse nach der Hochschule der Letztimmatrikulation veröffentlicht werden, enthält dieser Bericht alle von den Hochschulen und staatlichen Prüfungsämtern des Saarlandes gemeldeten Abschlüsse. In den Auswertungen sind die Daten der staatlichen Prüfungsämter den Ergebnissen der Universität zugeordnet.

Die Darstellung der Ergebnisse erfolgt nach Prüfungsjahren (2004 = Wintersemester 2003/04 und Sommersemester 2004); die Zuordnung richtet sich nach dem Datum des Abschlusses. Ein Kandidat kann im Berichtszeitraum mehrere Prüfungen ablegen; es handelt sich also nicht um eine Personenzählung, sondern um den Nachweis von Abschlüssen im Erstfach. Zusätzlich werden in Tabelle 4 die Lehramtsabsolventen mit allen Fächern nachgewiesen, für die sie eine Lehrbefähigung erworben haben.

Bei einem Vergleich mit Ergebnissen anderer Stellen ist zu beachten, dass die Systematik der Fächergruppen/Studienbereiche/-fächer in der amtlichen Statistik nicht immer mit der hochschulinternen Gliederung nach Fakultäten/Fachbereichen übereinstimmt bzw. dort u. U. auch andere zeitliche Zuordnungen erfolgen. Da sich die Prüfungstermine nicht gleichmäßig über das Jahr verteilen, sind Analysen nur im mehrjährigen Vergleich sinnvoll; dabei lassen die Zeitreihen starke Schwankungen erkennen. Nachträglich von den Prüfungsämtern gemeldete Abschlüsse werden dem Berichtssemester zugeordnet.

Bei der Darstellungsweise werden unter den jeweiligen Definitionen sowohl Frauen als auch Männer verstanden. Auf geschlechtsspezifische Doppelformulierungen wurde zu Gunsten einer besseren Lesbarkeit bzw. aus Platzgründen verzichtet.

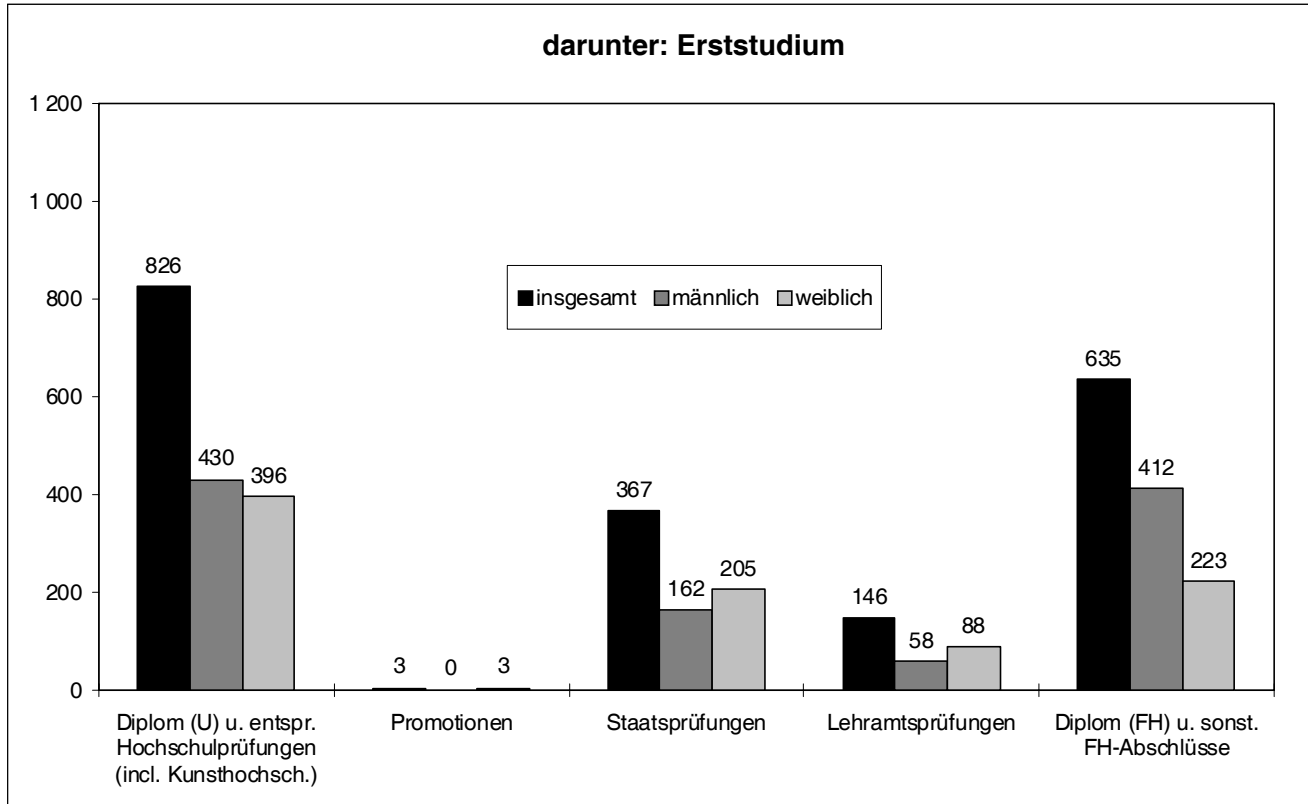
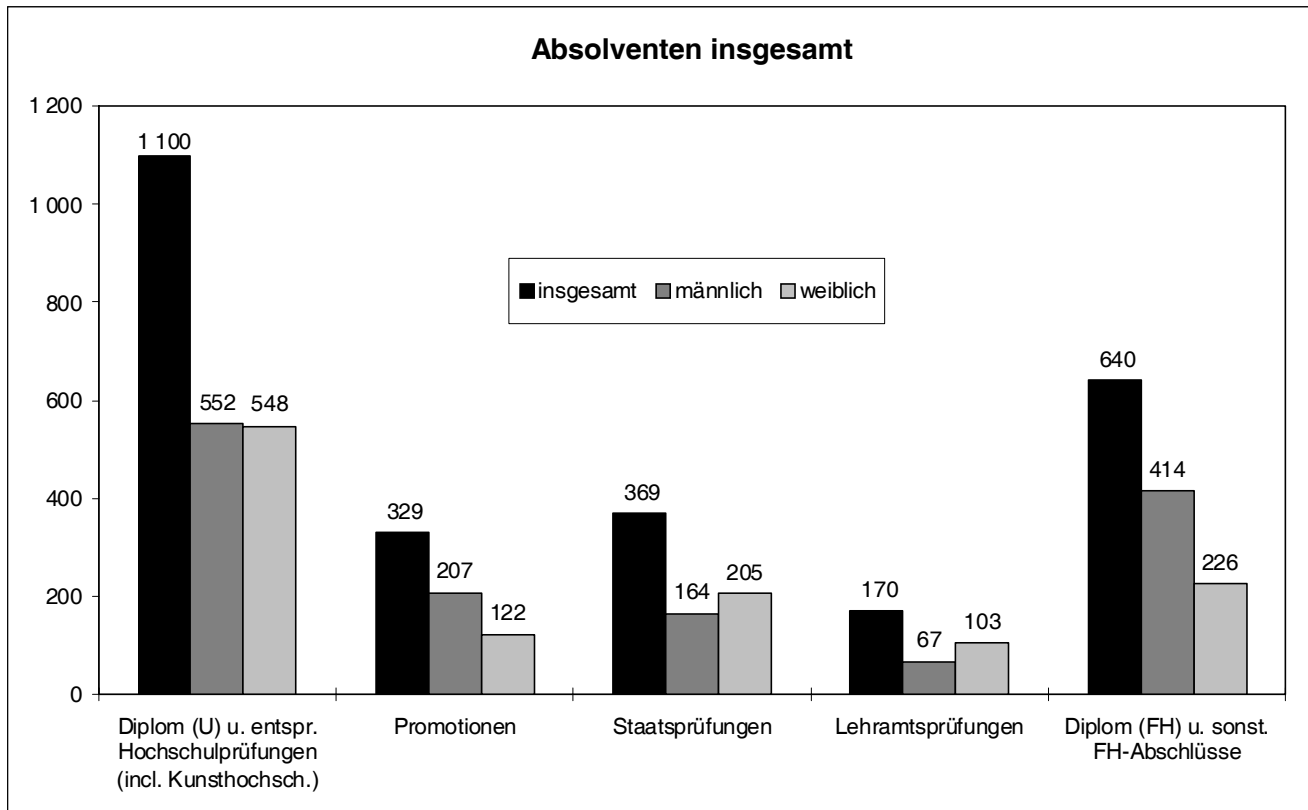
Erfolgreiche Abschlussprüfungen 1984, 1994 und 2004 im Saarland nach Art des Abschlusses



Bestandene Abschlussprüfungen im Prüfungsjahr 2004 nach Fachsemestern

Abschluss im ... Fachsemester	Erfolgreiche Absolventen insgesamt		Davon					
			Universität		Kunsthochschulen		Fachhochschulen	
	Erst-	Zweit-	Erst-	Zweit-	Erst-	Zweit-	Erst-	Zweit-
abschlüsse								
6. und niedrigerem	173	377	26	359	1	17	146	1
7.	26	41	23	36	1	5	2	-
8.	353	26	127	22	12	1	214	3
9.	253	39	108	37	14	1	131	1
10.	242	27	136	26	38	1	68	-
11.	166	17	121	16	8	1	37	-
12.	205	19	172	17	11	2	22	-
13. und 14.	260	46	242	46	7	-	11	-
15. und 16.	111	25	109	25	-	-	2	-
17. und höheren	188	13	186	13	-	-	2	-
Ohne Angabe bzw. keine	-	1	-	-	-	1	-	-
INSGESAMT	1 977	631	1 250	597	92	29	635	5
Dagegen: 2003	1 749	496	1 180	466	53	30	516	-

Erfolgreiche Abschlussprüfungen 2004 nach Prüfungsgruppen und Geschlecht



1 Bestandene Abschlussprüfungen in den Prüfungsjahren 1980 bis 2004 nach Hochschulen

Prüfungsart	Prüfungsjahr ¹⁾	Absolventen		Davon			
		insgesamt	weiblich	Deutsche		Ausländer	
				zusammen	weiblich	zusammen	weiblich
Universität des Saarlandes							
Alle Abschlüsse ²⁾	1980	1 459	485	1 354	437	105	48
	1985	1 548	598	1 436	560	112	38
	1990	1 746	690	1 651	652	95	38
	1995 ³⁾	2 139	915	1 978	833	161	82
	2000	2 016	918	1 767	783	249	135
	2004	1 847	914	1 514	733	333	181
Hochschule für Musik							
Künstlerische Abschlüsse ³⁾	1980	24	9	20	6	4	3
	1985	39	17	39	17	-	-
	1990	48	22	41	18	7	4
	1995	64	29	53	24	11	5
	2000	81	36	57	21	24	15
	2004	70	35	45	20	25	15
Hochschule der Bildenden Künste							
Diplom an Kunsthochschulen	1990	23	14	22	13	1	1
	1995 ³⁾	72	36	70	34	2	2
	2000	23	13	18	12	5	1
	2004	51	29	46	25	5	4
Hochschule für Technik und Wirtschaft							
Alle Abschlüsse ⁴⁾	1980	268	38	247	37	21	1
	1985	316	73	286	65	30	8
	1990	436	91	380	80	56	11
	1995	565	135	448	96	117	39
	2000	382	92	313	76	69	16
	2004	448	140	371	114	77	26
Katholische Hochschule für Soziale Arbeit							
Diplom (FH)	1980	46	36	46	36	-	-
	1985	38	29	37	28	1	1
	1990	41	32	41	32	-	-
	1995 ^{b)}	11	7	11	7	-	-
	2000	49	35	49	35	-	-
	2004	50	38	48	36	2	2
Private Fachhochschule für Bergbau⁵⁾							
Diplom (FH)	1991	37	-	37	-	-	-
	1995	76	1	76	1	-	-
	1998	18	-	16	-	2	-
	2004	-	-	-	-	-	-
Fachhochschule für Verwaltung							
Staatliche Laufbahnprüfung/ Diplom-Verwaltungswirt	1983	24	-	24	-	-	-
	1985	51	9	51	9	-	-
	1990	68	22	68	22	-	-
	1995	85	14	85	14	-	-
	2000	72	20	72	20	-	-
	2004	142	48	142	48	-	-
HOCHSCHULEN INSGESAMT							
INSGESAMT	1980	1 797	568	1 667	516	130	52
	1985	1 992	726	1 849	679	143	47
	1990	2 362	871	2 203	817	159	54
	1995³⁾	3 012	1 137	2 721	1 009	291	128
	2000	2 623	1 114	2 276	947	347	167
	2004	2 608	1 204	2 166	976	442	228

1) Wintersemester und anschließendes Sommersemester. 2) Aufgliederung nach Prüfungsarten in Tabelle 3. 3) Ab 1993 einschließlich Abschluss in Schulmusik (keine Lehramtsprüfung). 4) 2004: einschließlich 68 Absolventen am Deutsch-Französischen Hochschulinstitut (DFHI). Der DFHI-Abschluss vermittelt außer dem FH-Diplom auch die Maitrise der französischen Partneruniversität sowie das DFHI-Diplom. 5) Ab WS 1990/91 staatl. Anerkennung, ab WS 1997/98 Studienbetrieb bis auf weiteres ausgesetzt. a) Einschl. Nachmeldungen. b) Terminverschiebung.

2 Bestandene Abschlussprüfungen im Prüfungsjahr 2004 nach Fächer- und Prüfungsgruppen

Fächergruppe des 1. Studienfachs Prüfungsgruppe ¹⁾ i = insgesamt, w = weiblich			Absolventen			Davon					
						Erstabschluss			weiterer Abschluss		
			Deutsche	Ausländer	insgesamt	Deutsche	Ausländer	zusammen	Deutsche	Ausländer	zusammen
Universität des Saarlandes, Saarbrücken											
Sprach- und Kulturwissenschaften	Diplom (U) u. entspr. Abschlussprüfungen	i	179	46	225	170	45	215	9	1	10
		w	123	38	161	116	37	153	7	1	8
	Promotionen	i	20	7	27	2	-	2	18	7	25
		w	15	4	19	2	-	2	13	4	17
	Lehramtsprüfungen	i	102	5	107	93	5	98	9	-	9
		w	65	4	69	58	4	62	7	-	7
	Master	i	-	1	1	-	-	-	-	1	1
		w	-	1	1	-	-	-	-	1	1
	Sonstiger Abschluss	i	5	8	13	-	3	3	5	5	10
		w	5	7	12	-	2	2	5	5	10
zusammen	i	306	67	373	265	53	318	41	14	55	
	w	208	54	262	176	43	219	32	11	43	
Sport	Diplom (U) u. entspr. Abschlussprüfungen	i	30	12	42	29	12	41	1	-	1
		w	11	-	11	11	-	11	-	-	-
	Lehramtsprüfungen	i	13	-	13	8	-	8	5	-	5
		w	6	-	6	4	-	4	2	-	2
	zusammen	i	43	12	55	37	12	49	6	-	6
		w	17	-	17	15	-	15	2	-	2
Rechts-, Wirtschafts- und Sozialwissenschaften	Diplom (U) u. entspr. Abschlussprüfungen	i	408	96	504	344	36	380	64	60	124
		w	178	59	237	153	20	173	25	39	64
	Promotionen	i	48	9	57	1	-	1	47	9	56
		w	13	2	15	1	-	1	12	2	14
	Lehramtsprüfungen	i	5	-	5	4	-	4	1	-	1
		w	4	-	4	3	-	3	1	-	1
	Sonstiger Abschluss	i	24	42	66	-	-	-	24	42	66
		w	13	29	42	-	-	-	13	29	42
	zusammen	i	485	147	632	349	36	385	136	111	247
		w	208	90	298	157	20	177	51	70	121
Mathematik, Naturwissenschaften	Diplom (U) u. entspr. Abschlussprüfungen	i	214	18	232	211	15	226	3	3	6
		w	95	9	104	93	7	100	2	2	4
	Promotionen	i	84	15	99	-	-	-	84	15	99
		w	22	4	26	-	-	-	22	4	26
	Lehramtsprüfungen	i	32	-	32	23	-	23	9	-	9
		w	17	-	17	12	-	12	5	-	5
	Bachelor	i	5	1	6	5	1	6	-	-	-
		w	-	-	-	-	-	-	-	-	-
	Masterabschluss	i	1	30	31	-	5	5	1	25	26
		w	-	8	8	-	1	1	-	7	7
Sonstiger Abschluss	i	-	-	-	-	-	-	-	-	-	
	w	-	-	-	-	-	-	-	-	-	
zusammen	i	336	64	400	239	21	260	97	43	140	
	w	134	21	155	105	8	113	29	13	42	
Humanmedizin	Diplom (U) u. entspr. Abschlussprüfungen	i	167	16	183	165	16	181	2	-	2
		w	91	8	99	91	8	99	-	-	-
	Promotionen	i	112	17	129	-	-	-	112	17	129
		w	56	5	61	-	-	-	56	5	61
	Sonstiger Abschluss	i	-	-	-	-	-	-	-	-	-
		w	-	-	-	-	-	-	-	-	-
zusammen	i	279	33	312	165	16	181	114	17	131	
	w	147	13	160	91	8	99	56	5	61	
Ingenieurwissenschaften	Diplom (U) u. entspr. Abschlussprüfungen	i	26	6	32	24	6	30	2	-	2
		w	4	1	5	4	1	5	-	-	-
	Promotionen	i	14	-	14	-	-	-	14	-	14
		w	1	-	1	-	-	-	1	-	1
	Lehramtsprüfungen	i	2	-	2	2	-	2	-	-	-
		w	-	-	-	-	-	-	-	-	-
zusammen	i	42	6	48	26	6	32	16	-	16	
	w	5	1	6	4	1	5	1	-	1	

Noch: 2 Bestandene Abschlussprüfungen im Prüfungsjahr 2004 nach Fächer- und Prüfungsgruppen

Fächergruppe des 1. Studienfachs Prüfungsgruppe ¹⁾ i = insgesamt, w = weiblich			Absolventen			Davon					
						Erstabschluss			weiterer Abschluss		
			Deutsche	Aus- länder	ins- gesamt	Deutsche	Aus- länder	zu- sammen	Deutsche	Aus- länder	zu- sammen
Kunst, Kunstwissenschaft	Diplom (U) u. entspr. Abschlussprüfungen	i	12	2	14	12	2	14	-	-	-
		w	8	1	9	8	1	9	-	-	-
	Promotionen	i	1	1	2	-	-	-	1	1	2
		w	-	-	-	-	-	-	-	-	-
	Lehramtsprüfungen	i	10	1	11	10	1	11	-	-	-
		w	6	1	7	6	1	7	-	-	-
zusammen		i	23	4	27	22	3	25	1	1	2
		w	14	2	16	14	2	16	-	-	-
Hochschule insgesamt		i	1 514	333	1 847	1 103	147	1 250	411	186	597
		w	733	181	914	562	82	644	171	99	270

Kunsthochschulen

Hochschule des Saarlandes für Musik, Saarbrücken

Hochschule insgesamt ²⁾	Künstlerischer Abschluss	i	45	25	70	34	9	43	11	16	27
		w	20	15	35	17	4	21	3	11	14

Hochschule der Bildenden Künste Saar, Saarbrücken

Hochschule insgesamt ²⁾	Künstlerischer Abschluss	i	46	5	51	44	5	49	2	-	2
		w	25	4	29	23	4	27	2	-	2

Hochschulart insgesamt

i	91	30	121	78	14	92	13	16	29
w	45	19	64	40	8	48	5	11	16

Fachhochschulen (ohne Verwaltungs-FH)

Hochschule für Technik und Wirtschaft des Saarlandes, Saarbrücken

Rechts-, Wirtschafts- und Sozialwissensch. zus.	Fachhochschul- abschluss	i	170	29	199	168	29	197	2	-	2
		w	76	17	93	74	17	91	2	-	2
Mathematik, Naturwissen- schaften zusammen	Fachhochschul- abschluss	i	33	17	50	31	17	48	2	-	2
		w	4	2	6	4	2	6	-	-	-
	Bachelor	i	2	-	2	2	-	2	-	-	-
		w	-	-	-	-	-	-	-	-	-
zusammen		i	35	17	52	33	17	50	2	-	2
		w	4	2	6	4	2	6	-	-	-
Ingenieurwissenschaften zusammen	Fachhochschul- abschluss	i	166	31	197	165	31	196	1	-	1
		w	34	7	41	33	7	40	1	-	1
Hochschule insgesamt		i	371	77	448	366	77	443	5	-	5
		w	114	26	140	111	26	137	3	-	3

Katholische Hochschule für Soziale Arbeit, Saarbrücken

Hochschule insgesamt ³⁾	Fachhochschul- abschluss	i	48	2	50	48	2	50	-	-	-
		w	36	2	38	36	2	38	-	-	-
Hochschulart insgesamt		i	419	79	498	414	79	493	5	-	5
		w	150	28	178	147	28	175	3	-	3

Verwaltungsfachhochschule

Fachhochschule für Verwaltung, Saarbrücken

Hochschule insgesamt ³⁾	Fachhochschul- abschluss	i	142	-	142	142	-	142	-	-	-
		w	48	-	48	48	-	48	-	-	-

HOCHSCHULEN INSGESAMT

INSGESAMT		i	2 166	442	2 608	1 737	240	1 977	429	202	631
		w	976	228	1 204	797	118	915	179	110	289

1) Diplom (U) u. entspr. Abschlussprüfungen: einschl. Magister-, Lizentiaten- und Staatsprüfungen (ohne Lehramtsprüfungen). Sonstiger Abschluss: Licence, Maîtrise, Zertifikatsprüfungen (Aufbaustudium). 2) Fächergruppe Kunst, Kunstwissenschaft. 3) Rechts-, Wirtschafts- und Sozialwissenschaften.

3 Bestandene Abschlussprüfungen an der Universität des Saarlandes in den Prüfungsjahren 1980 bis 2004 nach Studienfach/Studiengang und Abschlussart

Studienfach/Studiengang/ Fächergruppe	Absolventen									
	1980		1990		1995		2000		2004	
	zus.	weibl.	zus.	weibl.	zus.	weibl.	zus.	weibl.	zus.	weibl.
Diplomprüfungen										
Psychologie	22	17	42	23	56	32	60	43	47	28
Interdisziplinäre Studien (Schwerpunkt Sprach- und Kulturwissenschaften)	-	-	-	-	-	-	-	-	2	1
Allgemeine Sprachwissenschaften	3	3	11	10	15	14
Computerlinguistik	1	-	2	1	6	5
Sport	16	7	41	24	32	11	35	14	40	10
Soziologie	27	8	14	4	14	8	18	9	13	7
Betriebswirtschaftslehre	151	20	265	85	358	115	260	72	205	81
Volkswirtschaftslehre	38	9	11	1	25	10	16	6	1	-
Mathematik	30	4	17	7	14	7	11	3	11	3
Informatik	27	2	42	8	60	7	74	3	75	8
Physik	15	-	28	5	29	4	17	-	8	3
Chemie	29	5	50	6	62	15	13	3	18	8
Pharmazie	-	-	-	-	-	-	-	-	6	5
Biologie	13	6	27	14	45	23	24	11	53	32
Geologie/Mineralogie	8	-	9	3	-	-	-	-	-	-
Geographie, Biogeographie	2	-	31	14	35	16	44	26	20	16
Produktions- und Fertigungstechnik	-	-	-	-	6	1	12	-	8	-
Werkstoffwissenschaften	6	2	18	2	28	4	20	9	11	5
Elektrotechnik	4	-	64	-	73	8	40	3	13	-
Dipl.-Prüfungen (Langstudium) zus.	390¹⁾	81¹⁾	659	196	841	264	657	213	552	226
darunter Ausländer	18	1	16	2	27	8	66	30	78	35
Diplom-Lehrerprüfungen (Diplom-Handelslehrer)	52	14	1	1	7	5	10	4	28	12
Diplom-Dolmetscher/Übersetzer ²⁾										
Englisch	19	17	30	24	41	39	14	13	20	13
Französisch	18	16	33	22	44	41	24	22	18	16
Russisch	-	-	12	9	14	13	2	1	6	6
Spanisch	-	-	13	10	18	17	11	11	3	2
Sonstige Sprachen	8	5	9	9	26	22	20	18	23	16
Dipl.-Dolmetscher/Übersetzer zus.	45	38	97	74	143	132	71	65	70	53
darunter Ausländer	12	8	8	7	20	16	21	19	28	24
ZUSAMMEN	487	133	757	271	991	401	738	282	650	291
darunter Ausländer	30	9	24	9	47	24	87	49	106	59
Magister-/Lizentiatenprüfungen										
Sprach- und Kulturwissenschaften	17	10	43	26	89	61	80	58	81	56
Sonstige Fächergruppen	4	2	19	9	34	19	16	14	21	12
ZUSAMMEN³⁾	21	12	62	35	123	80	96	72	102	68
darunter Ausländer	3	2	1	1	3	2	7	6	8	5
Abschlussprüfungen nach französischer Studiengangregelung										
Licence d' Allemand (Germanistik)	28	25	1	1	17	15	5	4	4	3
Licence de Lettres Modernes	5	2	-	-	-	-	-	-	-	-
Maîtrise d' Allemand (Germanistik)	10	-	-	-	5	4	4	3	-	-
Licence d'Etudes franco-allemandes	4	4	-	-	-	-
ZUSAMMEN	43	27	1	1	26	23	9	7	4	3
darunter Ausländer	43	27	1	1	21	18	8	6	3	2

1) Einschl. 2 Diplome (1 weibl.) in Erziehungswissenschaft. 2) Zuordnung nach der Erstsprache- ohne Erweiterungsprüfungen (vgl. Seite 9). 3) Ohne Aufbaustudiengänge (vgl. Seite 9).

**Noch: 3 Bestandene Abschlussprüfungen an der Universität des Saarlandes in den Prüfungsjahren
1980 bis 2004 nach Studienfach/Studiengang und Abschlussart**

Studienfach/Studiengang/ Fächergruppe	Absolventen									
	1980		1990		1995		2000		2004	
	zus.	weibl.	zus.	weibl.	zus.	weibl.	zus.	weibl.	zus.	weibl.
Promotionen										
Sprach- und Kulturwissenschaften	22	4	25	10	29	7	27	13	27	19
darunter Germanistik	4	-	6	3	7	3	5	1	3	3
Rechts-, Wirtschafts- und Sozialwissenschaften	25	2	26	2	47	13	44	13	57	15
darunter Rechtswissenschaft	7	-	8	1	20	5	25	7	41	10
Betriebswirtschaft	14	1	13	1	21	6	10	3	12	2
Mathematik, Naturwissenschaften	55	4	71	16	114	23	114	22	99	26
darunter Biologie	4	1	10	1	18	7	23	7	16	8
Chemie	32	1	33	8	32	5	40	8	28	7
Humanmedizin	133	30	139	37	218	98	161	85	129	61
davon Medizin	122	25	128	36	203	94	145	75	119	56
Zahnmedizin	11	5	11	1	15	4	16	10	10	5
Ingenieurwissenschaften	8	-	20	1	37	3	26	4	14	1
Sonstige ¹⁾	4	1	2	-	8	4	6	2	3	-
ZUSAMMEN	247	41	283	66	453^{a)}	148^{a)}	378	139	329	122
darunter Ausländer	12	2	20	4	19	5	39	16	49	15
Staatsexamina (ohne Lehramtsprüfungen)										
Rechtswissenschaft	92	18	144	60	159	63	199	98	145	77
Lebensmittelchemie/Pharmazie	26	16	38	19	39	30	31	23	41	29
Humanmedizin	161	42	197	87	186	82	167	65	166	89
Zahnmedizin	14	3	18	1	8	4	7	5	17	10
Zusammen	293	79	397	167	392	179	404	191	369	205
Staatl. gepr. Dolmetscher/Übersetzer ²⁾ in Anglistik/Englisch	8	8	5	5	.	.	-	-	-	-
Französisch	7	6	7	6	.	.	-	-	-	-
Sonstige Sprachen	16	10	11	8	.	.	-	-	-	-
Zusammen	31	24	23	19	.	.	-	-	-	-
ZUSAMMEN	324	103	420	186	392	179	404	191	369	205
darunter Ausländer	12	5	17	8	11	6	21	7	23	14
Staatsprüfungen für Lehramter³⁾										
ZUSAMMEN	333	166	148	98	62^{b)}	38	234	143	170	103
darunter Ausländer	3	1	6	4	-	-	6	4	6	5
Bachelor										
ZUSAMMEN	-	-	-	-	-	-	-	-	6	-
darunter Ausländer	-	-	-	-	-	-	-	-	1	-
Masterabschluss										
ZUSAMMEN	-	-	-	-	-	-	-	-	32	9
darunter Ausländer	-	-	-	-	-	-	-	-	31	9
Sonstige Abschlussprüfungen⁴⁾										
ZUSAMMEN	4	3	75	33	92	46	157	84	185	113
darunter Ausländer	2	2	26	11	60	27	81	47	106	72
ABSCHLUSSPRÜFUNGEN INSGESAMT										
INSGESAMT	1 459	485	1 746	690	2 139^{a)}	915^{a)}	2 016	918	1 847	914
darunter Ausländer	105	48	95	38	161	82	249	135	333	181

1) Haushalts- und Ernährungswissenschaft, Kunstgeschichte, Musikwissenschaft, Sport. 2) Nachweis entfällt ab WS 1992/93. 3) Lehramtskandidaten einschließlich Zusatz-/Erweiterungsprüfungen (Aufgliederung nach Lehrfächern vgl. Tab. 4). 4) Zusatz-/Ergänzungsprüfungen für Diplom-Dolmetscher/Übersetzer, Aufbaustudiengänge: Zertifikat Europäische Integration/Europäische Wirtschaft, Biogeographie und Raumbewertung, Kontaktstudium Deutsch als Fremdsprache, Medizinische Strahlenphysik, Interkulturelle Kommunikation, Magister/Aufbaustudium. a) Einschließlich Nachmeldungen. b) Terminverschiebung.

4 Erfolgreich abgelegte Lehramtsprüfungen¹⁾ in den Prüfungsjahren

Prüfungsfach	1990				
	Absolventen		davon		
			Deutsche		Ausländer
	insgesamt	weiblich	zusammen	weiblich	
	Lehramt an Grund-				
Didaktik der Primarstufe	-	-	-	-	-
Evangelische/Katholische Religionslehre	1	1	1	1	-
Sozialkunde	-	-	-	-	-
Arbeitslehre I	-	-	-	-	-
Arbeitslehre II (Hauswirtschaft)	-	-	-	-	-
Deutsch	2	1	2	1	-
Französisch	1	1	1	1	-
Bildende Kunst/Kunsterziehung	-	-	-	-	-
Musik	-	-	-	-	-
Geschichte	-	-	-	-	-
Politische Wissenschaften	-	-	-	-	-
Biologie	-	-	-	-	-
Geographie	-	-	-	-	-
Mathematik	-	-	-	-	-
Physik/Chemie	-	-	-	-	-
Sport	2	1	2	1	-
INSGESAMT	6	4	6	4	-
	Lehramt an Realschulen				
Evangelische Religionslehre	2	2	2	2	-
Katholische Religionslehre	10	8	10	8	-
Sozialkunde	3	2	2	2	1
Deutsch	12	11	12	11	-
Englisch	4	3	4	3	-
Französisch	7	6	6	6	1
Musik-, Kunsterziehung	18	18	18	18	-
Geschichte	-	-	-	-	-
Biologie	3	3	3	3	-
Chemie	-	-	-	-	-
Geographie	3	3	3	3	-
Mathematik	1	1	1	1	-
Physik	-	-	-	-	-
Haushaltswissenschaften	-	-	-	-	-
Sport	3	3	3	3	-
INSGESAMT	66	60	64	60	2
	Lehramt an Gymnasien				
Evangelische Religionslehre	2	-	2	-	-
Katholische Religionslehre	7	3	7	3	-
Sozialkunde	5	3	5	3	-
Deutsch	33	16	28	12	5
Englisch	20	12	19	11	1
Französisch	25	20	23	18	2
Latein	8	6	7	6	1
Sonstige Sprachen (spanisch, italienisch, russisch)	8	6	8	6	-
Geschichte	15	7	14	6	1
Musikerziehung/Kunsterziehung	7	4	7	4	-
Philosophie	2	1	2	1	-
Biologie	7	3	7	3	-
Chemie	8	2	8	2	-
Geographie	3	1	3	1	-
Mathematik	8	4	8	4	-
Physik	4	1	4	1	-
Sport	11	2	11	2	-
Informatik	-	-	-	-	-
INSGESAMT	173	91	163	83	10
	Lehramt an				
Elektrotechnik/Chemietechnik	-	-	-	-	-
Haushalts- und Ernährungswissenschaft	15	15	15	15	-
Metalltechnik	4	2	4	2	-
Wirtschaftswissenschaften	-	-	-	-	-
Sport	2	2	2	2	-
Deutsch/Französisch/Englisch	-	-	-	-	-
Evangelische/Katholische Theologie	3	2	3	2	-
Sozialkunde	1	-	1	-	-
Biologie	9	8	9	8	-
Chemie	5	5	5	5	-
Mathematik/Physik	-	-	-	-	-
Geographie	-	-	-	-	-
Erziehungswissenschaft/Pädagogik (3. Fach) ¹⁾	19	17	19	17	-
INSGESAMT	58	51	58	51	-

¹⁾ Fallzählung der Lehrfächer einschließlich Erweiterungsprüfungen (2004: LA Gymnasien und Gesamtschulen 8, LA Real- und Gesamtschulen 2). 1) Nachweis entfällt ab 1993.

5 Bestandene Abschlussprüfungen in den Prüfungsjahren 1990, 2000 und 2004

Fächergruppe Studienbereich 1. Studienfach	Prüfungs- jahr	Absolventen		Davon			Davon						
							ohne Lehramtsabschluss						Lehramts- prüfungen mit bestandenem Staatsexamen ¹⁾
		insg.	weibl.	Deutsche		Aus- länder	zus.	weibl.	Deutsche		Aus- länder		
				zus.	weibl.				zus.	weibl.		zus.	weibl.
Wissenschaftliche Hochschulen (Universität)													
Sprach- und Kulturwissenschaften	1990	319	210	298	192	21	238	159	222	145	16	81	51
	2000	414	305	356	257	58	271	207	217	162	54	143	98
	2004	373	262	306	208	67	266	193	204	143	62	107	69
Theologie, Religionslehre	1990	13	5	13	5	-	3	1	3	1	-	10	4
	2000	29	19	29	19	-	2	1	2	1	-	27	18
	2004	19	12	19	12	-	1	1	1	1	-	18	11
Literatur-, Sprach- und Informationswissenschaft, Computerlinguistik ²⁾	1990	7	3	6	2	1	7	3	6	2	1	-	-
	2000	30	23	21	14	9	30	23	21	14	9	-	-
	2004	48	34	32	22	16	48	34	32	22	16	-	-
Geschichte (einschließlich Archäologie, Ur- und Frühgeschichte)	1990	24	10	24	10	-	19	9	19	9	-	5	1
	2000	16	7	15	7	1	13	6	12	6	1	3	1
	2004	19	14	19	14	-	13	9	13	9	-	6	5
Germanistik ³⁾ (einschließlich Licence bzw. Maîtrise d'Allemand)	1990	55	36	42	24	13	26	18	18	10	8	29	18
	2000	120	90	87	64	33	69	52	39	28	30	51	38
	2004	104	78	74	53	30	55	46	29	24	26	49	32
Anglistik, Amerikanistik	1990	55	42	52	39	3	46	37	43	34	3	9	5
	2000	49	36	48	35	1	23	19	22	18	1	26	17
	2004	47	31	43	27	4	31	21	28	18	3	16	10
Romanistik	1990	93	70	90	68	3	72	53	69	51	3	21	17
	2000	86	74	78	67	8	54	50	47	44	7	32	24
	2004	58	43	50	37	8	44	34	36	28	8	14	9
darunter Französisch	1990	58	44	57	44	1	41	29	40	29	1	17	11
	2000	49	40	46	37	3	25	23	23	21	2	24	17
	2004	32	27	30	25	2	20	18	18	16	2	12	9
Slawistik, Russisch	1990	15	10	14	10	1	15	10	14	10	1	-	-
	2000	2	1	1	-	1	2	1	1	-	1	-	-
	2004	8	7	4	3	4	8	7	4	3	4	-	-
Psychologie	1990	43	24	43	24	-	43	24	43	24	-	-	-
	2000	64	46	60	43	4	64	46	60	43	4	-	-
	2004	50	31	47	29	3	50	31	47	29	3	-	-
Erziehungswissenschaften	1990	4	2	4	2	-	4	2	4	2	-	-	-
	2000	9	7	8	6	1	9	7	8	6	1	-	-
	2004	9	8	8	7	1	9	8	8	7	1	-	-
Sonstige Sprach- und Kulturwissenschaften ⁴⁾	1990	10	8	10	8	-	3	2	3	2	-	7	6
	2000	9	2	9	2	-	5	2	5	2	-	4	-
	2004	9	3	8	3	1	5	1	4	1	1	4	2
Sport	1990	52	29	50	28	2	41	24	39	23	2	11	5
	2000	58	25	51	22	7	37	15	32	13	5	21	10
	2004	55	17	43	17	12	42	11	30	11	12	13	6
Rechts-, Wirtschafts- und Sozialwissenschaften	1990	541	184	507	173	34	540	184	507	173	33	1	-
	2000	709	286	602	228	107	698	280	591	222	107	11	6
	2004	632	298	485	208	147	627	294	480	204	147	5	4
Politik- und Sozialwissenschaften	1990	17	4	15	4	2	16	4	15	4	1	1	-
	2000	28	15	26	13	2	26	14	24	12	2	2	1
	2004	26	15	26	15	-	23	12	23	12	-	3	3
Rechtswissenschaft (einschl. Aufbaustudiengänge Europäische Integration)	1990	231	92	205	82	26	231	92	205	82	26	-	-
	2000	320	156	257	119	63	320	156	257	119	63	-	-
	2004	300	157	220	106	80	300	157	220	106	80	-	-
Wirtschaftswissenschaften	1990	293	88	287	87	6	293	88	287	87	6	-	-
	2000	361	115	319	96	42	352	110	310	91	42	9	5
	2004	306	126	239	87	67	304	125	237	86	67	2	1
dar. Betriebswirtschaftslehre	1990	278	86	272	85	6	278	86	272	85	6	-	-
	2000	270	75	249	67	21	270	75	249	67	21	-	-
	2004	217	83	184	65	33	217	83	184	65	33	-	-
Volkswirtschaftslehre	1990	14	1	14	1	-	14	1	14	1	-	-	-
	2000	22	8	21	7	1	22	8	21	7	1	-	-
	2004	1	-	1	-	-	1	-	1	-	-	-	-

¹⁾ Einschl. Zusatz- und Erweiterungsprüfungen; Zuordnung nach dem 1. Prüfungsfach. ²⁾ Einschl. Licence de Lettres Modernes, Phonetik sowie Etudes franco-allemandes. ³⁾ Einschließlich Nordistik/Skandinavistik. ⁴⁾ Philosophie, Latein, Griechisch, Außereuropäische Sprach- und Kulturwissenschaften, Althilologie, Interkulturelle Kommunikation.

Noch: 5 Bestandene Abschlussprüfungen in den Prüfungsjahren 1990, 2000 und 2004

Fächergruppe Studienbereich 1. Studienfach	Prü- fungs- jahr	Absolventen		Davon			Davon						
		insg.	weibl.	Deutsche		Aus- länder	ohne Lehramtsabschluss				Lehramts- prüfungen mit bestandenem Staatsexamen ¹⁾		
				zus.	weibl.		zus.	weibl.	Deutsche				Aus- länder
									zus.	weibl.	zus.	weibl.	
noch Wissenschaftliche Hochschulen (Universität)													
Wirtschafts-Pädagogik (Diplom-Handelslehrer)	1990	1	1	1	1	-	1	1	1	1	-	-	-
	2000	10	4	10	4	-	10	4	10	4	-	-	-
	2004	28	12	28	12	-	28	12	28	12	-	-	-
Mathematik/ Naturwissenschaften	1990	329	99	319	96	10	315	93	305	90	10	14	6
	2000	373	116	346	106	27	328	91	301	81	27	45	25
	2004	400	155	336	134	64	368	138	304	117	64	32	17
Mathematik	1990	19	8	19	8	-	17	7	17	7	-	2	1
	2000	27	6	27	6	-	15	3	15	3	-	12	3
	2004	33	9	31	8	2	23	6	21	5	2	10	3
Informatik	1990	48	9	47	9	1	48	9	47	9	1	-	-
	2000	103	6	94	4	9	103	6	94	4	9	-	-
	2004	135	18	92	7	43	135	18	92	7	43	-	-
Physik	1990	39	7	38	6	1	36	7	35	6	1	3	-
	2000	30	1	28	1	2	28	1	26	1	2	2	-
	2004	22	4	17	3	5	21	3	16	2	5	1	1
Chemie (einschl. Lebensmittelchemie)	1990	85	15	84	15	1	84	14	83	14	1	1	1
	2000	64	18	59	17	5	53	11	48	10	5	11	7
	2004	53	19	48	18	5	46	15	41	14	5	7	4
Pharmazie	1990	46	21	45	21	1	46	21	45	21	1	-	-
	2000	35	24	32	22	3	35	24	32	22	3	-	-
	2004	51	38	46	33	5	51	38	46	33	5	-	-
Biologie	1990	44	18	42	18	2	37	15	35	15	2	7	3
	2000	58	27	52	23	6	47	18	41	14	6	11	9
	2004	76	46	73	45	3	69	40	66	39	3	7	6
Geowissenschaften ²⁾ (Geologie, Mineralogie)	1990	11	4	11	4	-	11	4	11	4	-	-	-
	2000	-	-	-	-	-	-	-	-	-	-	-	-
	2004	-	-	-	-	-	-	-	-	-	-	-	-
Geographie/Biogeographie	1990	37	17	33	15	4	36	16	32	14	4	1	1
	2000	56	34	54	33	2	47	28	45	27	2	9	6
	2004	30	21	29	20	1	23	18	22	17	1	7	3
Humanmedizin	1990	354	125	335	120	19	354	125	335	120	19	-	-
	2000	335	155	310	148	25	335	155	310	148	25	-	-
	2004	312	160	279	147	33	312	160	279	147	33	-	-
Humanmedizin (Allgemein-Medizin)	1990	325	123	308	118	17	325	123	308	118	17	-	-
	2000	312	140	288	133	24	312	140	288	133	24	-	-
	2004	285	145	254	132	31	285	145	254	132	31	-	-
Zahnmedizin	1990	29	2	27	2	2	29	2	27	2	2	-	-
	2000	23	15	22	15	1	23	15	22	15	1	-	-
	2004	27	15	25	15	2	27	15	25	15	2	-	-
Agrar-, Forst- u. Ernährungs- wissenschaften²⁾³⁾	1990	15	15	15	15	-	-	-	-	-	-	15	15
	2000	-	-	-	-	-	-	-	-	-	-	-	-
	2004	-	-	-	-	-	-	-	-	-	-	-	-
Ingenieurwissenschaften	1990	106	5	97	5	9	102	3	93	3	9	4	2
	2000	101	16	78	8	23	98	16	75	8	23	3	-
	2004	48	6	42	5	6	46	6	40	5	6	2	-
Maschinenbau (Metalltechnik, Werkstoffwiss., Produktions- und Fertigungstechnik)	1990	35	5	34	5	1	31	3	30	3	1	4	2
	2000	54	12	43	4	11	51	12	40	4	11	3	-
	2004	32	6	27	5	5	30	6	25	5	5	2	-
Elektrotechnik	1990	71	-	63	-	8	71	-	63	-	8	-	-
	2000	47	4	35	4	12	47	4	35	4	12	-	-
	2004	16	-	15	-	1	16	-	15	-	1	-	-
Kunst, Kunstwissenschaft	1990	30	23	30	23	-	8	4	8	4	-	22	19
	2000	26	15	24	14	2	15	11	13	10	2	11	4
	2004	27	16	23	14	4	16	9	13	8	3	11	7
Darunter Musik (Musikerziehung, -wissensch.)	1990	9	5	9	5	-	2	1	2	1	-	7	4
	2000	13	5	12	4	1	4	3	3	2	1	9	2
	2004	16	8	13	7	3	7	3	5	3	2	9	5
UNIVERSITÄT ZUSAMMEN	1990	1 746	690	1 651	652	95	1 598	592	1 509	558	89	148	98
	2000	2 016	918	1 767	783	249	1 782	775	1 539	644	243	234	143
	2004	1 847	914	1 514	733	333	1 677	811	1 350	635	327	170	103

1) Einschließlich Zusatz- und Erweiterungsprüfungen; Zuordnung nach dem 1. Prüfungsfach. 2) Auslaufende Studiengänge. 3) Haushalts- und Ernährungswissenschaften.

Noch: 5 Bestandene Abschlussprüfungen in den Prüfungsjahren 1990, 2000 und 2004

Fächergruppe Studienbereich 1. Studienfach	Prüfungsjahr	Absolventen		Davon			Davon					Lehramtprüfungen mit bestandenem Staatsexamen ¹⁾	
		insg.	weibl.	Deutsche		Ausländer	ohne Lehramtsabschluss						
				zus.	weibl.		zus.	weibl.	Deutsche		Ausländer		
		zus.	weibl.			zus.			weibl.	zus.		weibl.	
Kunsthochschulen													
Hochschule für Musik ²⁾	1990	48	22	41	18	7	48	22	41	18	7	-	-
	2000	81	36	57	21	24	81	36	57	21	24	-	-
	2004	70	35	45	20	25	70	35	45	20	25	-	-
Hochschule der Bildenden Künste Saar	1990	23	14	22	13	1	23	14	22	13	1	-	-
	2000	23	13	18	12	5	23	13	18	12	5	-	-
	2004	51	29	46	25	5	51	29	46	25	5	-	-
KUNSTHOCHSCHULEN ZUSAMMEN	1990	71	36	63	31	8	71	36	63	31	8	-	-
	2000	104	49	75	33	29	104	49	75	33	29	-	-
	2004	121	64	91	45	30	121	64	91	45	30	-	-
Fachhochschulen													
Rechts-, Wirtschafts- und Sozialwissenschaften	1990	286	116	261	107	25	286	116	261	107	25	-	-
	2000	255	106	236	95	19	255	106	236	95	19	-	-
	2004	391	179	360	160	31	391	179	360	160	31	-	-
Sozialwesen	1990	41	32	41	32	-	41	32	41	32	-	-	-
	2000	49	35	49	35	-	49	35	49	35	-	-	-
	2004	50	38	48	36	2	50	38	48	36	2	-	-
Allgemeiner Verwaltungs- dienst, Polizeivollzugs- dienst	1990	68	22	68	22	-	68	22	68	22	-	-	-
	2000	72	20	72	20	-	72	20	72	20	-	-	-
	2004	142	48	142	48	-	142	48	142	48	-	-	-
Wirtschaftswissenschaften	1990	136	52	112	43	24	136	52	112	43	24	-	-
	2000	104	48	86	37	18	104	48	86	37	18	-	-
	2004	148	80	126	66	22	148	80	126	66	22	-	-
Wirtschaftsingenieurwesen	1990	41	10	40	10	1	41	10	40	10	1	-	-
	2000	30	3	29	3	1	30	3	29	3	1	-	-
	2004	51	13	44	10	7	51	13	44	10	7	-	-
Mathematik, Natur- wissenschaften	1990	25	5	25	5	-	25	5	25	5	-	-	-
	2000	22	1	17	-	5	22	1	17	-	5	-	-
	2004	52	6	35	4	17	52	6	35	4	17	-	-
Ingenieurwissenschaften	1990	234	24	203	22	31	234	24	203	22	31	-	-
	2000	226	40	181	36	45	226	40	181	36	45	-	-
	2004	197	41	166	34	31	197	41	166	34	31	-	-
Ingenieurwissensch. allgem. Maschinenbau	2004	11	2	11	2	-	11	2	11	2	-	-	-
	1990	95	3	80	3	15	95	3	80	3	15	-	-
	2000	40	2	34	2	6	40	2	34	2	6	-	-
	2004	37	6	33	4	4	37	6	33	4	4	-	-
Elektrotechnik	1990	69	-	58	-	11	69	-	58	-	11	-	-
	2000	69	2	48	-	21	69	2	48	-	21	-	-
	2004	72	3	58	1	14	72	3	58	1	14	-	-
Architektur, Innenarchitektur	1990	27	12	27	12	-	27	12	27	12	-	-	-
	2000	57	26	52	25	5	57	26	52	25	5	-	-
	2004	38	19	33	18	5	38	19	33	18	5	-	-
Bauingenieurwesen	1990	43	9	38	7	5	43	9	38	7	5	-	-
	2000	60	10	47	9	13	60	10	47	9	13	-	-
	2004	39	11	31	9	8	39	11	31	9	8	-	-
Vermessungswesen	2004	-	-	-	-	-	-	-	-	-	-	-	-
FACHHOCHSCHULEN ZUSAMMEN	1990	545	145	489	134	56	545	145	489	134	56	-	-
	2000	503	147	434	131	69	503	147	434	131	69	-	-
	2004	640	226	561	198	79	640	226	561	198	79	-	-
dav. Hochschule für Technik und Wirtschaft	1990	436	91	380	80	56	436	91	380	80	56	-	-
	2000	382	92	313	76	69	382	92	313	76	69	-	-
	2004	448	140	371	114	77	448	140	371	114	77	-	-
Katholische Hochschu- für Soziale Arbeit	1990	41	32	41	32	-	41	32	41	32	-	-	-
	2000	49	35	49	35	-	49	35	49	35	-	-	-
	2004	50	38	48	36	2	50	38	48	36	2	-	-
FH für Verwaltung	1990	68	22	68	22	-	68	22	68	22	-	-	-
	2000	72	20	72	20	-	72	20	72	20	-	-	-
	2004	142	48	142	48	-	142	48	142	48	-	-	-
HOCHSCHULEN INSGESAMT	1990	2 362	871	2 203	817	159	2 214	773	2 061	723	153	148	98
	2000	2 623	1 114	2 276	947	347	2 389	971	2 048	808	341	234	143
	2004	2 608	1 204	2 166	976	442	2 438	1 101	2 002	878	436	170	103

1) Einschließlich Zusatz- und Erweiterungsprüfungen; Zuordnung nach dem 1. Prüfungsfach. 2) Ab 1993 einschl. Schulmusik.

6 Bestandene Abschlussprüfungen in den Prüfungsjahren 1990, 2000 u. 2004 nach Fachsemestern

Fächergruppe ¹⁾	Prüfung ²⁾	Prüfungsjahr	Absolventen insges.	Davon		Davon Abschluss im ... Fachsemester									ohne Angabe bzw. keine
				männlich	weiblich	1. bis 6.	7.	8.	9. und 10.	11. und 12.	13. und 14.	15. und 16.	17. und mehr		
Wissenschaftliche Hochschulen (Universität)															
Sprach- und Kulturwissenschaften	Magister	1990	43	17	26	-	-	-	2	7	11	11	12	-	
		2000	80	22	58	-	-	2	11	16	11	14	26	-	
		2004	81	25	56	-	-	2	12	18	16	11	22	-	
	Diplom (einschl. Dolm./Übersetzer)	1990	139	42	97	-	-	3	33	49	25	14	15	-	
		2000	144	25	119	1	-	2	22	44	29	15	31	-	
		2004	140	39	101	1	-	5	41	48	24	7	14	-	
	Promotion	1990	25	15	10	4	2	4	9	-	1	1	4	-	
		2000	27	14	13	5	4	3	3	1	2	3	3	3	
		2004	27	8	19	7	-	2	4	3	4	3	4	-	
	Staatl. geprüfter Dolmetscher/Übersetzer	1990	23	4	19	10	6	4	3	-	-	-	-	-	
		2004	- wird nicht mehr erfasst -												
	Lehramtsprüfungen	1990	81	30	51	-	1	-	8	21	20	18	13	-	
		2000	143	45	98	2	-	1	6	35	44	29	25	1	
		2004	107	38	69	-	2	-	7	22	40	15	21	-	
	darunter Lehramt an Gymnasien	1990	65	27	38	-	1	-	5	14	18	15	12	-	
		2000	118	40	78	1	-	-	1	29	38	27	21	1	
		2004	88	35	53	-	1	-	5	16	34	14	18	-	
	Master Sonstige ³⁾	2004	1	-	1	-	1	-	-	-	-	-	-	-	
		1990	8	1	7	5	-	-	2	-	1	-	-	-	
		2000	20	3	17	10	2	2	1	-	2	2	1	-	
Zusammen	2004	17	1	16	10	1	1	5	-	-	-	-	-		
	1990	319	109	210	19	9	11	57	77	58	44	44	-		
	2000	414	109	305	18	6	10	43	96	88	63	86	4		
	2004	373	111	262	18	4	10	69	91	84	36	61	-		
Sport	Diplom	1990	41	17	24	-	-	2	1	10	16	5	7	-	
		2000	37	22	15	-	-	1	10	11	6	5	4	-	
		2004	42	31	11	-	-	-	12	14	9	3	4	-	
	Lehramtsprüfungen	1990	11	6	5	-	-	-	1	4	2	2	2	-	
		2000	21	11	10	-	-	-	1	4	6	6	4	-	
		2004	13	7	6	-	-	-	2	1	4	3	3	-	
	darunter Lehramt an Gymnasien	1990	8	6	2	-	-	-	-	2	2	2	2	-	
		2000	17	10	7	-	-	-	1	4	3	5	4	-	
		2004	8	4	4	-	-	-	-	1	3	2	2	-	
	Zusammen	1990	52	23	29	-	-	2	2	14	18	7	9	-	
		2000	58	33	25	-	-	1	11	15	12	11	8	-	
		2004	55	38	17	-	-	-	14	15	13	6	7	-	
Rechts-, Wirtschafts- u. Sozialwissensch.	Magister, Lizentiat, Zertifikatsprüfung ⁴⁾	1990	79	48	31	66	-	-	-	-	1	1	11	-	
		2000	151	73	78	142	3	-	1	1	-	1	2	1	
		2004	178	76	102	163	5	2	2	1	1	2	2	-	
	Diplom (einschl. Diplom-Lehrerprüf.)	1990	291	200	91	-	-	13	53	126	59	24	16	-	
		2000	304	213	91	-	7	32	89	89	40	20	27	-	
		2004	247	147	100	2	11	36	87	57	21	8	25	-	
	Promotion	1990	26	24	2	10	3	2	3	2	1	-	2	3	
		2000	44	31	13	21	2	5	5	3	2	2	1	3	
		2004	57	42	15	30	6	2	8	4	4	1	2	-	
	Staatsexamen	1990	144	84	60	-	-	-	-	55	34	23	25	-	
		2000	199	101	98	5	28	68	46	21	15	9	7	-	
		2004	145	68	77	8	8	61	33	14	9	6	6	-	
	Lehramtsprüfungen	1990	1	1	-	-	-	-	-	1	-	-	-	-	
		2000	11	5	6	-	-	4	4	2	1	-	-	-	
		2004	5	1	4	-	-	-	1	1	3	-	-	-	
	Zusammen	1990	541	357	184	76	3	15	63	184	95	48	54	3	
		2000	709	423	286	168	40	109	145	116	58	32	37	4	
		2004	632	334	298	203	30	101	131	77	38	17	35	-	
Mathematik, Naturwissenschaften	Diplom ⁵⁾	1990	206	148	58	1	1	3	20	47	57	32	45	-	
		2000	183	137	46	1	-	7	25	44	47	22	37	-	
		2004	191	116	75	5	3	5	38	51	18	21	50	-	
	Promotion	1990	71	55	16	32	12	1	9	5	-	2	-	10	
		2000	114	92	22	14	21	21	29	18	4	2	4	1	
		2004	99	73	26	39	14	4	20	8	6	6	2	-	

1) Zuordnung nach dem 1. Prüfungsfach. 2) Lehramtsprüfungen einschließlich Zusatz- und Erweiterungsprüfungen. 3) Abschlüsse französischsprachiger Studiengänge (Licence/Maîtrise), Zusatzprüfungen für Diplom-Dolmetscher/Übersetzer, Kontaktstudium Deutsch als Fremdsprache, Zertifikat Interkulturelle Kommunikation. 4) Einschl. Aufbaustudiengänge Europäische Integration/Europäische Wirtschaft. 5) Einschließlich Aufbaustudium Biogeographie bzw. Magister in Geographie.

Noch: 6 Bestandene Abschlussprüfungen in den Prüfungsjahren 1990, 2000 u. 2004 nach Fachsemestern

Fächergruppe ¹⁾	Prüfung ²⁾	Prüfungsjahr	Absolventen insges.	Davon		Davon Abschluss im ... Fachsemester										ohne Angabe bzw. keine
				männlich	weiblich	1. bis 6.	7.	8.	9. und 10.	11. und 12.	13. und 14.	15. und 16.	17. und mehr			
noch Wissenschaftliche Hochschulen (Universität)																
noch Mathematik, Naturwissensch.	Staatsexamen	1990	38	19	19	1	6	2	17	8	3	-	1	-		
		2000	31	8	23	-	1	19	7	2	2	-	-	-		
		2004	41	12	29	-	-	22	12	5	2	-	-	-		
	Lehramtsprüfungen	1990	14	8	6	-	-	-	1	3	3	3	4	-		
		2000	45	20	25	-	-	-	3	9	19	3	11	-		
		2004	32	15	17	2	-	1	4	6	7	4	8	-		
	darunter Lehramt an Gymnasien	1990	11	7	4	-	-	-	-	2	3	2	4	-		
		2000	36	16	20	-	-	-	1	7	17	3	8	-		
		2004	27	12	15	1	-	1	3	6	4	4	8	-		
	Bachelor	2004	6	6	-	6	-	-	-	-	-	-	-	-		
Masterabschluss	2004	31	23	8	24	4	2	1	-	-	-	-	-			
Zusammen	1990	329	230	99	34	19	6	47	63	63	37	50	10			
	2000	373	257	116	15	22	47	64	73	72	27	52	1			
	2004	400	245	155	76	21	34	75	70	33	31	60	-			
Humanmedizin (einschl. Zahnmedizin)	Staatsexamen	1990	215	127	88	-	-	-	9	107	75	15	9	-		
		2000	174	104	70	-	-	-	-	26	95	28	25	-		
		2004	183	84	99	1	1	-	1	49	88	26	17	-		
	Promotion	1990	139	102	37	21	-	-	1	-	1	-	-	116		
		2000	161	76	85	8	-	1	1	-	5	1	2	143		
		2004	129	68	61	82	1	1	2	6	23	11	3	-		
	Zertifikat ³⁾	2004	-	-	-	-	-	-	-	-	-	-	-	-		
	Zusammen	1990	354	229	125	21	-	-	10	107	76	15	9	116		
		2000	335	180	155	8	-	1	1	26	100	29	27	143		
		2004	312	152	160	83	2	1	3	55	111	37	20	-		
Agrar-, Forst- u. Ernährungswiss.	Zusammen ⁴⁾	1990	15	-	15	-	-	-	3	10	1	-	1	-		
		2000	-	-	-	-	-	-	-	-	-	-	-	-		
		2004	-	-	-	-	-	-	-	-	-	-	-	-		
Ingenieurwissenschaften	Diplom/Promotion	1990	102	99	3	9	-	1	3	11	26	27	18	7		
		2000	98	82	16	1	1	9	17	18	12	14	25	1		
		2004	46	40	6	4	-	3	15	13	4	4	3	-		
	Lehramt an Beruflichen Schulen	1990	4	2	2	-	-	-	2	2	-	-	-	-		
		2000	3	3	-	-	-	-	1	-	1	1	-	-		
		2004	2	2	-	-	1	-	-	1	-	-	-	-		
	Zusammen	1990	106	101	5	9	-	1	5	13	26	27	18	7		
		2000	101	85	16	1	1	9	18	18	13	15	25	1		
		2004	48	42	6	4	1	3	15	14	4	4	3	-		
	Kunst, Kunstwissenschaft	Magister/Promotion	1990	8	4	4	-	-	-	-	-	4	1	3	-	
2000			15	4	11	-	-	-	2	5	-	1	7	-		
2004			16	7	9	1	1	-	-	3	1	-	10	-		
Lehramtsprüfungen		1990	22	3	19	-	-	2	4	10	5	1	-	-		
		2000	11	7	4	-	-	-	1	1	3	3	3	-		
		2004	11	4	7	-	-	-	-	1	4	3	3	-		
Zusammen		1990	30	7	23	-	-	2	4	10	9	2	3	-		
	2000	26	11	15	-	-	-	3	6	3	4	10	-			
	2004	27	11	16	1	1	-	-	4	5	3	13	-			
UNIVERSITÄT ZUSAMMEN	1990	1 746	1 056	690	159	31	37	191	478	346	180	188	136			
	2000	2 016	1 098	918	210	69	177	285	350	346	181	245	153			
	2004	1 847	933	914	385	59	149	307	326	288	134	199	-			
Kunsthochschulen																
Kunst, Kunstwissenschaft	Hochschule für Musik	1990	48	26	22	11	4	18	13	1	1	-	-	-		
		2000	81	45	36	22	3	23	18	14	-	1	-	-		
		2004	70	35	35	18	6	12	21	10	2	-	-	1		
	Hochschule der Bildenden Künste	1990	23	9	14	-	-	-	20	1	2	-	-	-		
		2000	23	10	13	-	-	-	7	11	2	3	-	-		
		2004	51	22	29	-	-	1	33	12	5	-	-	-		
ZUSAMMEN	1990	71	35	36	11	4	18	33	2	3	-	-	-			
	2000	104	55	49	22	3	23	25	25	2	4	-	-			
	2004	121	57	64	18	6	13	54	22	7	-	-	1			

1) Zuordnung nach dem 1. Prüfungsfach. 2) Lehramtsprüfungen einschließlich Zusatz- und Erweiterungsprüfungen. 3) Aufbaustudium Med. Strahlenphysik. 4) Lehramt an beruflichen Schulen/Promotion - auslaufend.

Noch: 6 Bestandene Abschlussprüfungen in den Prüfungsjahren 1990, 2000 u. 2004 nach Fachsemestern

Fächergruppe ¹⁾	Prüfung ²⁾	Prüfungs-jahr	Absolventen insges.	Davon		Davon Abschluss im ... Fachsemester									
				männlich	weiblich	1. bis 6.	7.	8.	9. und 10.	11. und 12.	13. und 14.	15. und 16.	17. und mehr	ohne Angabe bzw. keine	
Fachhochschulen															
Rechts-, Wirtschafts- und Sozialwissensch.	Diplom (FH) ³⁾	1990	218	124	94	27	29	100	40	10	6	4	2	-	
		2000	183	97	86	3	-	89	79	8	1	3	-	-	
		2004	249	118	131	3	1	110	102	28	4	-	1	-	
	Staatl. Laufbahnpr./ Dipl. Verwaltungswirt	1990	68	46	22	67	-	1	-	-	-	-	-	-	
		2000	72	52	20	72	-	-	-	-	-	-	-	-	
		2004	142	94	48	140	-	2	-	-	-	-	-	-	
Mathem., Naturwiss. (Informatik)	Diplom (FH) ³⁾	1990	25	20	5	-	4	13	6	2	-	-	-	-	
		2000	22	21	1	-	-	8	5	3	3	1	2	-	
		2004	50	44	6	-	-	32	12	5	1	-	-	-	
Ingenieurwissenschaften	Bachelor Diplom (FH) ³⁾	2004	2	2	-	2	-	-	-	-	-	-	-	-	
		1990	234	210	24	2	58	72	54	24	11	5	8	-	
		2000	226	186	40	1	1	59	104	38	9	5	9	-	
FACHHOCHSCHULEN ZUSAMMEN		1990	545	400	145	96	91	186	100	36	17	9	10	-	
		2000	503	356	147	76	1	156	188	49	13	9	11	-	
		2004	640	414	226	147	2	217	200	59	11	2	2	-	
HOCHSCHULEN INSGESAMT															
INSGESAMT		1990	2 362	1 491	871	266	126	241	324	516	366	189	198	136	
		2000	2 623	1 509	1 114	308	73	356	498	424	361	194	256	153	
		2004	2 608	1 404	1 204	550	67	379	561	407	306	136	201	1	
davon	Magister, Lizentiatenprüfung	1990	62	27	35	-	-	-	2	7	16	13	24	-	
		2000	138	45	93	38	3	2	13	20	12	16	33	1	
		2004	102	34	68	-	-	2	12	23	18	13	34	-	
	Diplom (U)	1990	757	486	271	-	1	21	107	242	183	102	101	-	
		2000	738	456	282	3	7	43	151	204	132	76	122	-	
		2004	650	359	291	8	14	49	187	179	75	43	95	-	
	Promotion	1990	283	217	66	76	17	8	24	8	3	3	8	136	
		2000	378	239	139	48	28	38	51	26	14	8	14	151	
		2004	329	207	122	163	22	9	40	24	38	21	12	-	
	Staatsexamen	1990	397	230	167	1	6	2	33	170	112	38	35	-	
		2000	404	213	191	5	29	87	53	49	112	37	32	-	
		2004	369	164	205	9	9	83	46	68	99	32	23	-	
	Staatl. gepr. Dolmetscher/Übers.	1990	23	4	19	10	6	4	3	-	-	-	-	-	
		2004													
	LA Grund-, Haupt- u. Gesamtschulen	1990	3	1	2	-	-	-	2	1	-	-	-	-	
		2000	-	-	-	-	-	-	-	-	-	-	-	-	
		2004	-	-	-	-	-	-	-	-	-	-	-	-	
	LA Realschulen u. Gesamtschulen	1990	34	3	31	-	-	2	7	17	3	4	1	-	
		2000	38	10	28	1	-	1	7	8	11	3	7	-	
		2004	29	8	21	1	1	-	5	7	9	2	4	-	
	LA Gymnasien und Gesamtschulen	1990	91	43	48	-	1	-	5	21	27	19	18	-	
		2000	184	74	110	1	-	-	4	42	62	38	36	1	
		2004	136	55	81	1	1	1	8	24	47	23	31	-	
	LA Berufliche Schulen	1990	20	3	17	-	-	-	5	12	1	1	1	-	
		2000	12	7	5	-	-	4	5	1	1	1	-	-	
		2004	5	4	1	-	1	-	1	1	2	-	-	-	
	Künstlerischer Abschluss an den Kunsthochschulen	1990	71	35	36	11	4	18	33	2	3	-	-	-	
		2000	104	55	49	22	3	23	25	2	4	-	-	-	
		2004	121	57	64	18	6	13	54	22	7	-	-	1	
	Diplom (FH) ³⁾	1990	477	354	123	29	91	185	100	36	17	9	10	-	
		2000	431	304	127	4	1	156	188	49	13	9	11	-	
		2004	496	318	178	5	2	215	200	59	11	2	2	-	
	Staatl. Laufbahnprüfung/Dipl. Verwaltungswirt	1990	68	46	22	67	-	1	-	-	-	-	-	-	
		2000	72	52	20	72	-	-	-	-	-	-	-	-	
		2004	142	94	48	140	-	2	-	-	-	-	-	-	
	Bachelor	2004	8	8	-	8	-	-	-	-	-	-	-	-	
	Masterabschluss	2004	32	23	9	24	5	2	1	-	-	-	-	-	
	Sonstige ⁴⁾	1990	76	42	34	72	-	-	3	-	1	-	-	-	
		2000	124	54	70	114	2	2	1	-	2	2	1	-	
		2004	189	73	116	173	6	3	7	-	-	-	-	-	

1) Zuordnung nach dem 1. Prüfungsfach. 2) Lehramtsprüfungen einschließlich Zusatz- und Erweiterungsprüfungen. 3) 2004 einschließlich insgesamt 68 Abschlüsse am DFHI. 4) Licence/Maîtrise, Ergänzungsprüfungen für Diplom-Dolmetscher/Übersetzer, Aufbaustudiengänge: Zertifikatsprüfung Europäische Integration/Europäische Wirtschaft, Biogeographie und Raumbewertung, Kontaktstudium Deutsch als Fremdsprache, Medizinische Strahlenphysik, Interkulturelle Kommunikation, Magister/Aufbaustudium.

7 Bestandene Abschlussprüfungen im Prüfungsjahr 2004 nach erstem und weiterem Studienabschluss

Prüfung Fächergruppe Hochschule	Absolventen			Davon mit ... Abschlussprüfung					
	insges.	und zwar		erster ¹⁾			zweiter oder weiterer		
		weiblich	Deutsche	zus.	weiblich	Deutsche	zus.	weiblich	Deutsche
Diplom (U)	650	291	544	619	278	518	31	13	26
darunter									
Sprach- u. Kulturwissensch. ²⁾	140	101	100	135	98	96	5	3	4
Rechts-, Wirtschafts- und Sozialwissenschaften	247	100	214	229	94	197	18	6	17
Mathematik, Natur- wissenschaften	191	75	176	185	71	173	6	4	3
Ingenieurwissenschaften	32	5	26	30	5	24	2	-	2
Magister-, Lizentiatenprüfung ²⁾	102	68	94	101	67	93	1	1	1
darunter									
Sprach- u. Kulturwissensch.	81	56	75	80	55	74	1	1	1
Promotionen	329	122	280	3	3	3	326	119	277
darunter									
Mathematik, Naturwissensch.	99	26	84	-	-	-	99	26	84
Human-/Zahnmedizin	129	61	112	-	-	-	129	61	112
Staatsprüfungen (ohne LA)	369	205	346	367	205	344	2	-	2
darunter									
Rechtswissenschaft	145	77	141	145	77	141	-	-	-
Human-/Zahnmedizin	183	99	167	181	99	165	2	-	2
Lehramtsprüfungen	170	103	164	146	88	140	24	15	24
darunter									
Erweiterungsprüfungen	10	6	10	-	-	-	10	6	10
Bachelor	6	-	5	6	-	5	-	-	-
Masterabschluss	32	9	1	5	1	-	27	8	1
Sonstiger Abschluss (Licence)	4	3	1	3	2	-	1	1	1
Aufbaustudiengänge	185	113	79	-	-	-	185	113	79
Universität zusammen	1 847	914	1 514	1 250	644	1 103	597	270	411
Hochschule für Musik	70	35	45	43	21	34	27	14	11
HS der Bildenden Künste	51	29	46	49	27	44	2	2	2
Kunsthochschulen zus.³⁾	121	64	91	92	48	78	29	16	13
Diplom (FH)	428	150	395	423	147	390	5	3	5
davon									
Informatik	34	3	31	32	3	29	2	-	2
Sozialwesen	50	38	48	50	38	48	-	-	-
Betriebswirtschaft, Wirtschafts- ingenieurwesen	174	75	160	172	73	158	2	2	2
Ingenieurwissenschaften	170	34	156	169	33	155	1	1	1
Abschluss DFH ⁴⁾	68	28	22	68	28	22	-	-	-
Staatliche Laufbahnprüfung/ Diplom-Verwaltungswirt	142	48	142	142	48	142	-	-	-
Bachelor	2	-	2	2	-	2	-	-	-
Fachhochschulen zusammen	640	226	561	635	223	556	5	3	5
HOCHSCHULEN INSGESAMT	2 608	1 204	2 166	1 977	915	1 737	631	289	429
Dagegen 2003	2 245	1 027	1 956	1 749	813	1 587	496	214	369

1) Einschließlich 5 nach Weiterstudium zur Notenverbesserung (Staatspr. Rechtswissenschaft). 2) Ohne Erweiterungs-/Aufbaustudiengänge. 3) Künstlerische Abschlüsse. 4) Binationaler Abschluss am Deutsch-Französischen Hochschulinstitut für Technik und Wirtschaft, der auch das Diplom (FH) einschließt.

8 Bestandene Abschlussprüfungen, Durchschnittsalter und durchschnittliche Studiendauer der Absolventen im Prüfungsjahr 2004

Fächergruppe Studienbereich a = Erststudium b = weiterführendes Studium ¹⁾	Absolventen			Durchschnittsalter			Durchschnittliche Studiendauer						
	zus.	männl.	weibl.	zus.	männl.	weibl.	zus.	männl.	weibl.	zus.	männl.	weibl.	
	Anzahl			Jahre			Hochschulsemester ²⁾			Fachsemester			
a) Universität													
Sprach- u. Kulturwissenschaften	a	318	99	219	28,6	29,4	28,2	14,5	15,4	14,2	13,3	13,7	13,1
dar. Psychologie	a	47	19	28	29,5	30,5	28,8	14,9	15,5	14,5	13,1	13,5	12,8
Germanistik	a	85	26	59	28,2	28,2	28,2	13,7	13,5	13,8	13,0	13,1	13,0
Anglistik	a	39	14	25	28,5	29,8	27,8	14,6	15,4	14,2	12,1	11,9	12,3
Romanistik	a	47	13	34	28,6	30,0	28,0	15,3	16,7	14,8	13,2	14,6	12,7
Sport	a	49	34	15	28,4	28,6	27,8	13,3	13,4	13,0	12,5	12,8	11,9
Rechts-, Wirtschafts- und Sozialwissenschaften	a	385	208	177	26,8	27,3	26,2	12,0	12,2	11,7	10,5	11,0	9,9
dar. Rechtswissenschaft	a	145	68	77	26,1	26,6	25,6	11,5	11,8	11,3	9,3	9,6	9,1
Wirtschaftswissenschaften	a	218	130	88	26,8	27,2	26,2	11,4	11,7	10,9	10,4	11,0	9,5
Mathematik, Naturwissensch.	a	260	147	113	28,1	28,3	27,8	14,4	14,7	14,1	13,2	13,6	12,7
dar. Informatik	a	85	76	9	28,5	28,3	30,6	14,8	14,5	17,9	13,9	13,4	18,0
Physik	a	8	5	3	25,6	26,5	24,2	10,7	12,6	8,3	10,7	12,2	8,3
Mathematik	a	16	12	4	28,2	28,9	26,3	15,4	16,1	13,3	15,1	15,6	13,3
Biologie	a	57	21	36	29,7	30,1	29,4	17,7	17,9	17,6	17,2	17,6	17,0
Geographie	a	24	7	17	28,1	28,8	27,7	14,4	15,3	14,0	13,2	13,5	13,1
Human-, Zahnmedizin	a	181	82	99	28,3	28,8	28,0	14,4	14,5	14,4	13,0	13,1	12,9
dar. Humanmedizin	a	166	77	89	28,2	28,7	27,8	14,3	14,5	14,1	13,0	13,2	12,8
Agrar-, Forst- und Ernährungswissenschaften	a	-	-	-	-	-	-	-	-	-	-	-	-
Ingenieurwissenschaften	a	32	27	5	27,1	27,4	25,1	11,0	11,2	10,3	11,0	11,1	10,5
dar. Elektrotechnik	a	11	11	-	26,5	26,5	-	11,4	11,4	-	11,5	11,5	-
Kunst, Kunstwissenschaften	a	25	9	16	30,9	31,3	30,6	18,5	19,6	17,8	17,0	17,0	17,0
Zusammen	a	1 250	606	644	27,9	28,2	27,6	13,6	13,8	13,5	12,4	12,6	12,2
darunter Ausländer	a	147	65	82	27,5	27,7	27,3	11,5	11,9	11,2	12,0	12,2	11,8
b) Kunsthochschulen													
Hochschule für Musik	a	43	22	21	26,2	25,9	26,5	10,5	8,9	12,1	8,8	8,2	9,5
HS der Bildenden Künste Saar	a	49	22	27	29,5	30,7	28,6	11,7	11,2	12,2	9,9	9,7	10,1
c) Fachhochschulen													
Rechts-, Wirtschafts- und Sozialwissenschaften	a	389	212	177	27,4	28,3	26,2	7,7	7,5	8,0	7,6	7,4	7,7
Mathematik, Naturwissenschaften	a	50	44	6	25,4	25,6	24,2	9,3	9,4	8,7	8,6	8,7	8,1
Ingenieurwissenschaften	a	196	156	40	26,6	26,6	26,4	9,7	9,6	10,3	9,0	8,9	9,5
Zusammen	a	635	412	223	27,0	27,4	26,2	8,5	8,5	8,5	8,1	8,1	8,1
dav. HS für Technik u. Wirtschaft	a	443	306	137	26,4	26,6	25,8	9,5	9,5	9,6	8,9	8,9	8,9
Kath. HS f. Soziale Arbeit	a	50	12	38	28,0	30,1	27,3	8,7	9,3	8,5	8,2	8,5	8,2
Fachhochsch. f. Verwaltung	a	142	94	48	28,5	29,6	26,4	5,1	5,0	5,2	5,5	5,5	5,5

1) Kandidaten mit bereits abgelegter Abschlussprüfung. 2) Im Bundesgebiet (ohne Auslandssemester).

Noch: 8 Bestandene Abschlussprüfungen, Durchschnittsalter und durchschnittliche Studiendauer der Absolventen im Prüfungsjahr 2004

Fächergruppe Studienbereich	Absolventen			Durchschnittsalter			Durchschnittliche Studiendauer						
	zus.	männl.	weibl.	zus.	männl.	weibl.	zus.	männl.	weibl.	zus.	männl.	weibl.	
	Anzahl			Jahre			Hochschulsemester ²⁾			Fachsemester			
a = Erststudium b = weiterführendes Studium ¹⁾													
d) HOCHSCHULEN INSGESAMT													
ZUSAMMEN	a	1 977	1 062	915	27,6	27,9	27,2	11,9	11,6	12,2	10,9	10,7	11,0
	b	631	342	289	31,0	31,8	30,1	13,1	14,2	12,0	5,7	5,8	5,6
dar. Ausländer	a	240	122	118	26,8	26,8	26,8	10,7	10,8	10,7	10,8	10,7	10,9
	b	202	92	110	28,8	29,5	28,1	5,9	6,3	5,7	4,2	4,6	3,9
Magister/Magister Aufbaustudium		208	82	126	29,8	30,5	29,4	12,8	13,1	12,5	8,9	8,4	9,2
Lizentiat		-	-	-	-	-	-	-	-	-	-	-	-
Diplom (U)		552	326	226	27,8	28,1	27,3	13,3	13,7	12,9	12,5	12,9	12,0
Diplom (U) - Dolmetscher ³⁾		7	-	7	27,1	-	27,1	12,1	-	12,1	8,5	-	8,5
Diplom (U) - Übersetzer ³⁾		67	17	50	29,3	31,6	28,5	14,9	16,1	14,5	12,3	12,2	12,3
Diplom (U) - Lehrer		28	16	12	29,0	29,1	29,0	14,1	13,7	14,8	8,6	9,0	7,9
Promotion ⁴⁾		326	207	119	32,9	33,4	32,0	18,3	18,2	18,4	6,5	6,4	6,7
Promotion ⁵⁾		3	-	3	39,6	-	39,6	32,1	-	32,1	35,9	-	35,9
1. Staatsexamen (Rechtswissenschaft)		145	68	77	26,1	26,6	25,6	11,5	11,8	11,3	9,3	9,6	9,1
Staatsexamen (Medizin)		183	84	99	28,4	28,9	28,0	14,5	14,7	14,4	12,9	12,9	12,9
Staatsexamen (Pharmazie, Lebensmittelchemie)		41	12	29	26,8	26,7	26,8	10,5	10,9	10,3	8,5	9,2	8,2
LA Haupt- und Gesamtschulen		-	-	-	-	-	-	-	-	-	-	-	-
LA Real- und Gesamtschulen		29	8	21	29,1	30,2	28,7	15,5	16,7	15,1	12,2	13,5	11,7
LA Gymnasien und Gesamtschulen ³⁾		136	55	81	28,2	28,6	28,0	15,5	15,6	15,4	13,9	14,4	13,5
LA Berufliche Schulen		5	4	1	31,3	31,8	29,3	17,9	19,7	12,3	10,4	11,0	8,3
Künstler. Abschl. HS für Musik		70	35	35	27,6	27,3	28,0	11,2	10,9	11,5	7,7	7,2	8,3
dar. Dipl.-Musiklehrer-Prüfung		9	5	4	27,9	26,1	30,2	10,3	8,6	12,5	7,2	7,4	7,0
Diplom (HS der Bildenden Künste)		51	22	29	29,7	30,7	28,9	12,0	11,2	12,7	10,0	9,7	10,1
Diplom (FH)		428	278	150	27,0	27,2	26,7	9,7	9,8	9,7	8,8	8,9	8,7
Abschluss am DFHI (HTW)		68	40	28	23,8	24,0	23,5	8,4	8,3	8,6	8,8	8,8	8,8
Staatl. Laufbahnpr./Dipl.-Verwaltungswirt		142	94	48	28,5	29,6	26,4	5,1	5,0	5,2	5,5	5,5	5,5
Bachelor		8	8	-	26,7	26,7	-	9,9	9,9	-	2,9	2,9	-
Masterabschluss		32	23	9	25,8	25,9	25,3	4,1	4,1	4,4	4,1	3,9	4,7
Sonstiger Abschluss (Licence, Maîtrise)		4	1	3	24,8	22,4	25,6	6,9	1,7	8,7	6,9	5,7	7,3
Übrige Aufbaustudiengänge der Universität ⁶⁾		75	24	51	27,2	26,9	27,3	7,7	8,1	7,5	2,3	1,7	2,6
INSGESAMT		2 608	1 404	1 204	28,4	28,8	27,9	12,1	12,0	12,2	9,6	9,5	9,7
Dagegen 2003		2 245	1 218	1 027	28,7	29,0	28,2	12,7	12,9	12,5	10,0	10,0	9,9

1) Kandidaten mit bereits abgelegter Abschlussprüfung. 2) Im Bundesgebiet (ohne Auslandssemester). 3) Einschließlich Erweiterungsprüfungen. 4) ... die eine Abschlussprüfung voraussetzt. 5) ... die keine Abschlussprüfung voraussetzt. 6) Universität: Zertifikat Europäische Integration (66), Europäische Wirtschaft (-), Biogeographie und Raumbewertung (-), Kontaktstudium Deutsch als Fremdsprache (9), Interkulturelle Kommunikation (-).