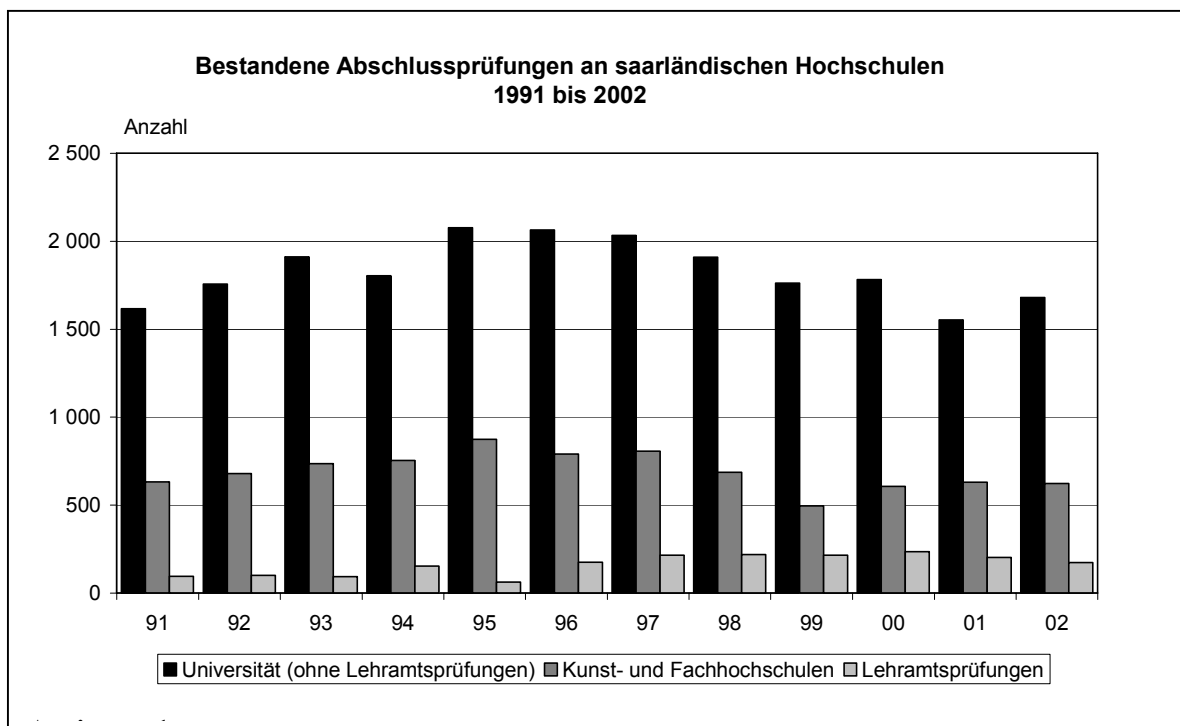


Abschlussprüfungen an den Hochschulen des Saarlandes im Prüfungsjahr 2002



Ausgegeben im Dezember 2003

Einzelpreis 4,00 EUR

© Statistisches Landesamt Saarland, Saarbrücken, 2003.

Für nichtgewerbliche Zwecke sind Vervielfältigung und unentgeltliche Verbreitung, auch auszugsweise, mit Quellenangabe gestattet. Die Verbreitung, auch auszugsweise, über elektronische Systeme/Datenträger bedarf der vorherigen Zustimmung. Alle übrigen Rechte bleiben vorbehalten.

Herausgeber: Statistisches Landesamt SAARLAND, Virchowstraße 7, 66119 Saarbrücken, Postfach 10 30 44, 66030 Saarbrücken
Telefon: (0681) 501 5927 - Fax: (0681) 501 5921 - E-Mail: statistik@stala.saarland.de - Internet: <http://www.statistik.saarland.de>

Vorbemerkungen

Die Neufassung des Hochschulstatistikgesetzes (HStatG) vom 2. November 1990 (BGBl. I S. 2 414) führte ab Wintersemester 1992/93 zu einer grundlegenden Umgestaltung der amtlichen Prüfungsstatistik. Durch die Umstellung des Erhebungsverfahrens von einer Primär- auf eine Sekundärstatistik sind nun nicht mehr die Prüfungsteilnehmer, sondern die Hochschulen und staatlichen Prüfungsämter auskunftspflichtig.

Die Erhebung erstreckt sich nur auf Abschlussprüfungen, sofern diese ein Hochschulstudium beenden, d. h. ohne Vor- bzw. Zwischenprüfungen, jedoch einschließlich der Abschlüsse von Aufbau-, Ergänzungs-, Zusatz- oder Zweitstudiengängen sowie Promotionen. Nicht erfragt wird auch das zweite Staatsexamen am Ende der Referendarausbildung.

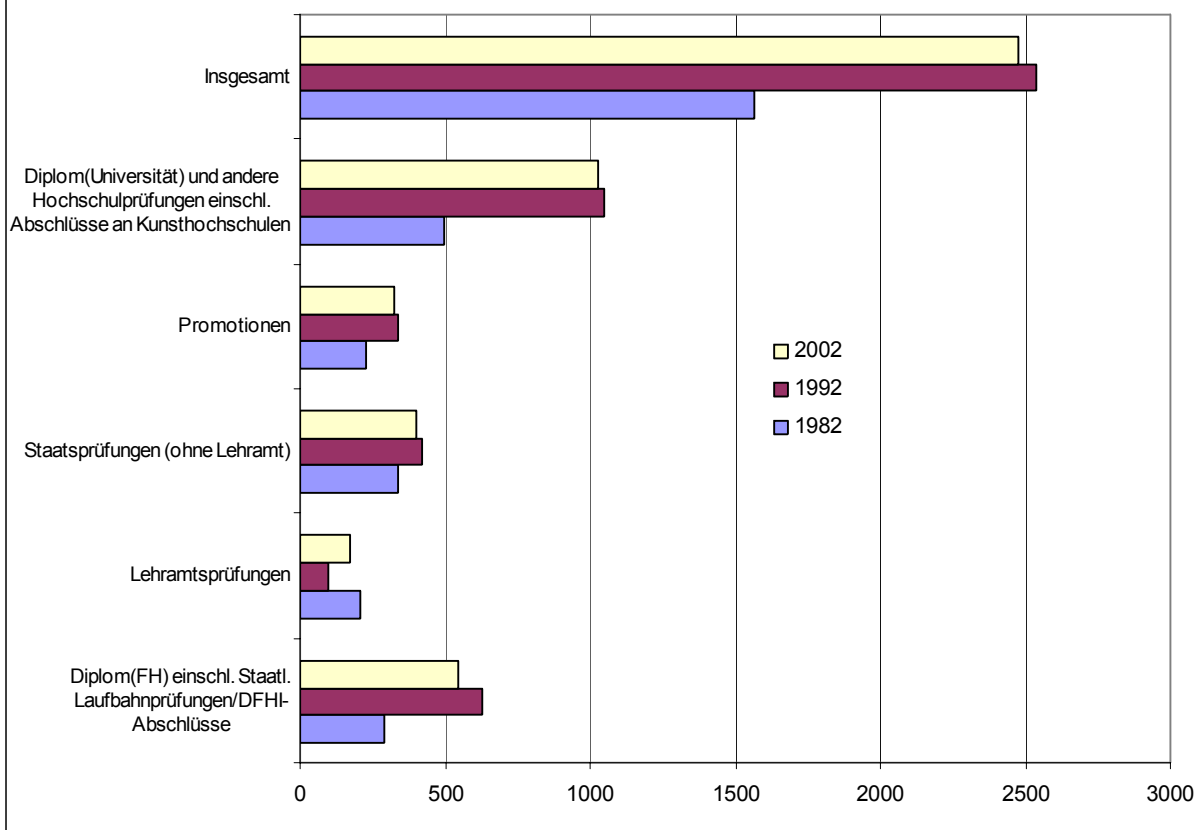
Während die Bundesergebnisse nach der Hochschule der Letztimmatrikulation veröffentlicht werden, enthält dieser Bericht alle von den Hochschulen und staatlichen Prüfungsämtern des Saarlandes gemeldeten Abschlüsse. In den Auswertungen sind die Daten der staatlichen Prüfungsämter den Ergebnissen der Universität zugeordnet.

Die Darstellung der Ergebnisse erfolgt nach Prüfungsjahren (2002 = Wintersemester 2001/02 und Sommersemester 2002); die Zuordnung richtet sich nach dem Datum des Abschlusses. Ein Kandidat kann im Berichtszeitraum mehrere Prüfungen ablegen; es handelt sich also nicht um eine Personenzählung, sondern um den Nachweis von Abschlüssen im Erstfach. Zusätzlich werden in Tabelle 4 die Lehramtsabsolventen mit allen Fächern nachgewiesen, für die sie eine Lehrbefähigung erworben haben.

Bei einem Vergleich mit Ergebnissen anderer Stellen ist zu beachten, dass die Systematik der Fächergruppen/Studienbereiche/-fächer in der amtlichen Statistik nicht immer mit der hochschulinternen Gliederung nach Fakultäten/Fachbereichen übereinstimmt bzw. dort u. U. auch andere zeitliche Zuordnungen erfolgen. Da sich die Prüfungstermine nicht gleichmäßig über das Jahr verteilen, sind Analysen nur im mehrjährigen Vergleich sinnvoll; dabei lassen die Zeitreihen starke Schwankungen erkennen. Nachträglich von den Prüfungsämtern gemeldete Abschlüsse werden dem Berichtssemester zugeordnet.

Bei der Darstellungsweise werden unter den jeweiligen Definitionen sowohl Frauen als auch Männer verstanden. Auf geschlechtsspezifische Doppelformulierungen wurde zu Gunsten einer besseren Lesbarkeit bzw. aus Platzgründen verzichtet.

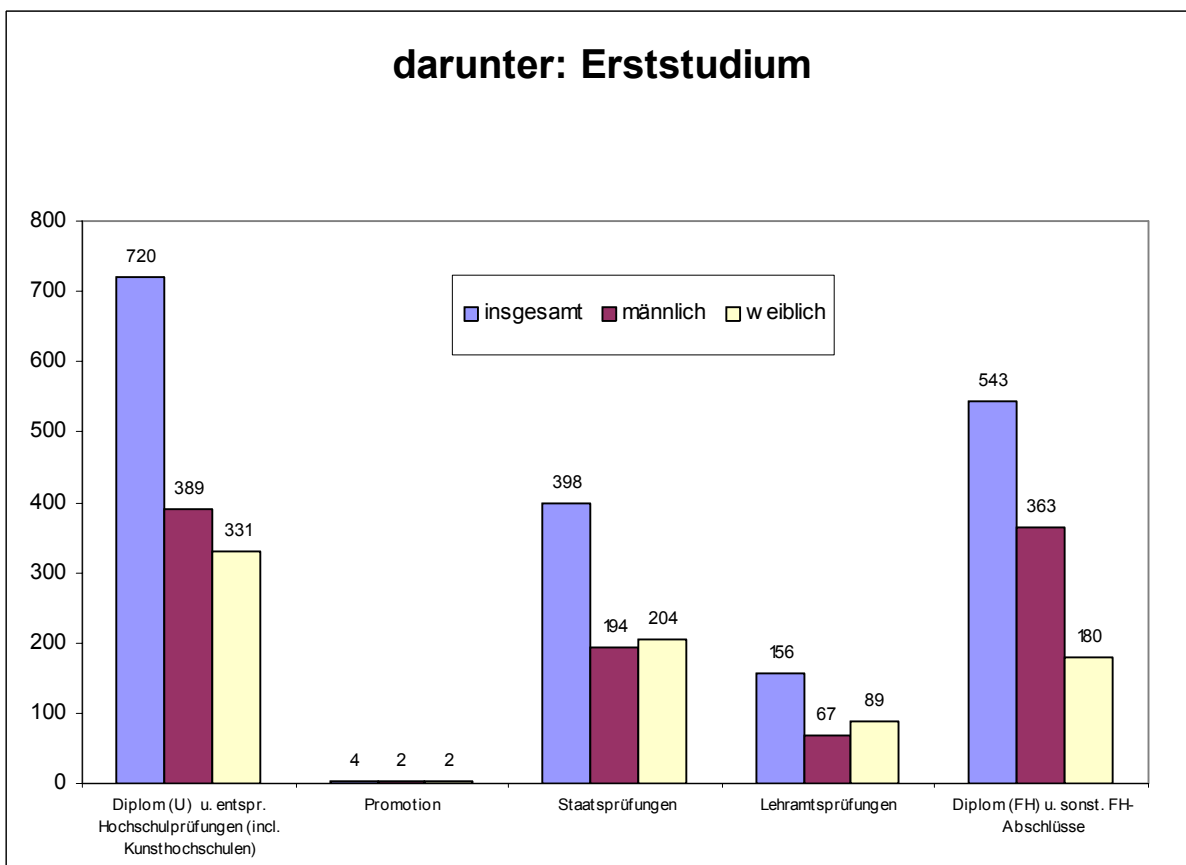
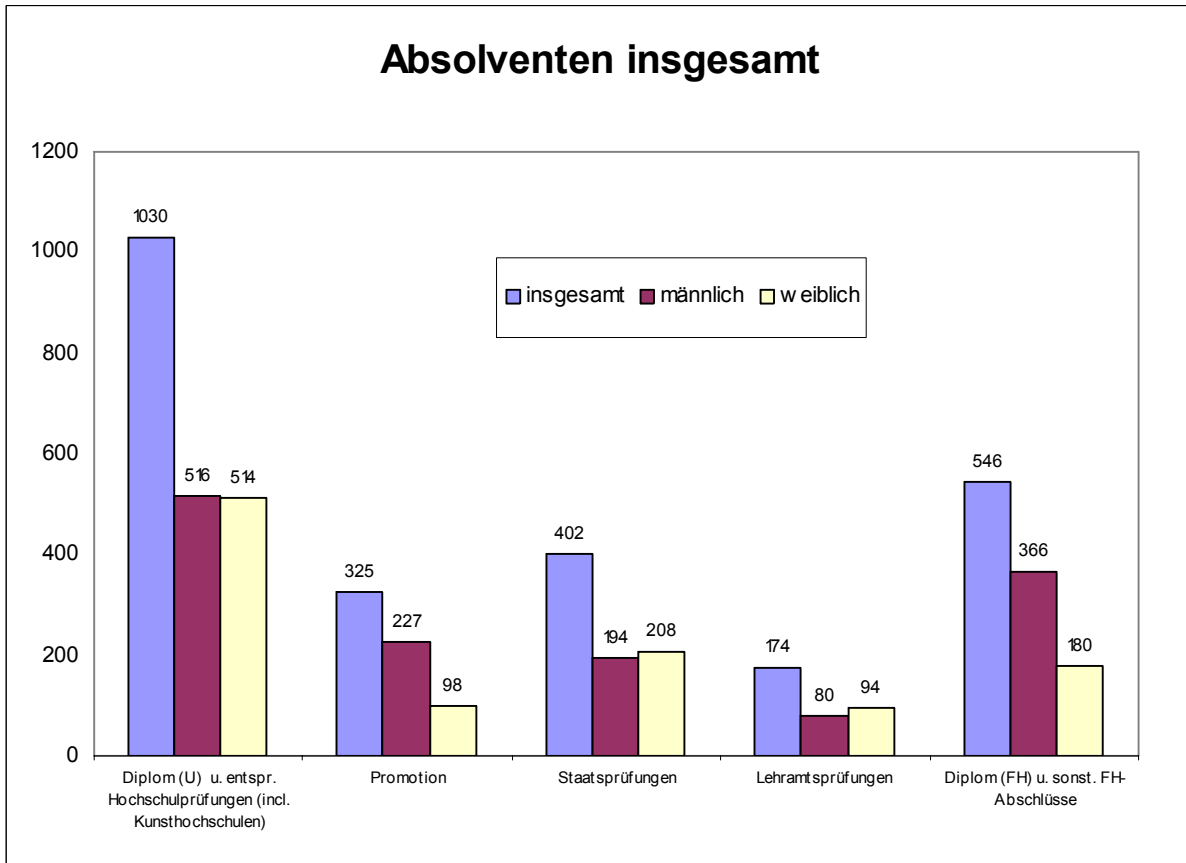
Erfolgreiche Abschlussprüfungen 1982, 1992 und 2002 im Saarland nach Art des Abschlusses



Bestandene Abschlussprüfungen im Prüfungsjahr 2002 nach Fachsemestern

Abschluss im ... Fachsemester	Erfolgreiche Absolventen insgesamt		Davon					
			Universität		Kunsthochschulen		Fachhochschulen	
	Erst-	Zweit-	Erst-	Zweit-	Erst-	Zweit-	Erst-	Zweit-
	abschlüsse							
6. und niedrigerem	105	386	23	13	1	-	81	-
7.	28	17	25	2	1	-	2	-
8.	340	31	128	4	10	-	202	1
9.	228	16	89	1	14	-	125	1
10.	212	32	136	1	10	-	66	1
11.	136	14	115	-	2	-	19	-
12.	183	19	153	1	7	-	23	-
13. und 14.	264	27	248	1	2	-	14	-
15. und 16.	132	15	126	1	4	-	2	-
17. und höheren	193	12	182	-	2	-	9	-
Ohne Angabe bzw. keine	-	87	-	-	-	-	-	-
INSGESAMT	1 821	656	1 225	24	53	-	543	3
Dagegen: 2002	1 884	501	1 290	465	78	30	516	6

Erfolgreiche Abschlussprüfungen 2002 nach Prüfungsgruppen und Geschlecht



1 Bestandene Abschlussprüfungen in den Prüfungsjahren 1980 bis 2002 nach Hochschulen

Prüfungsart	Prüfungsjahr ¹⁾	Absolventen		Davon			
		insgesamt	weiblich	Deutsche		Ausländer	
				zusammen	weiblich	zusammen	weiblich
Universität des Saarlandes							
Alle Abschlüsse ²⁾	1980	1 459	485	1 354	437	105	48
	1985	1 548	598	1 436	560	112	38
	1990	1 746	690	1 651	652	95	38
	1995 ^{a)}	2 139	915	1 978	833	161	82
	2000	2 016	918	1 767	783	249	135
	2001	1 755	852	1 566	751	189	101
	2002	1 854	871	1 546	705	308	166
Hochschule für Musik und Theater							
Künstlerische Abschlüsse ³⁾	1980	24	9	20	6	4	3
	1985	39	17	39	17	-	-
	1990	48	22	41	18	7	4
	1995	64	29	53	24	11	5
	2000	81	36	57	21	24	15
	2001	75	36	46	19	29	17
	2002	50	25	31	14	19	11
Hochschule der Bildenden Künste							
Diplom an Kunsthochschulen	1990	23	14	22	13	1	1
	1995 ^{a)}	72	36	70	34	2	2
	2000	23	13	18	12	5	1
	2001	33	19	33	19	-	-
	2002	27	18	23	16	4	2
Hochschule für Technik und Wirtschaft							
Diplom (FH) ⁴⁾ (einschließlich DFHI/EUROBIS)	1980	268	38	247	37	21	1
	1985	316	73	286	65	30	8
	1990	436	91	380	80	56	11
	1995	565	135	448	96	117	39
	2000	382	92	313	76	69	16
	2001	379	91	328	73	51	18
	2002	405	92	349	79	56	13
Katholische Hochschule für Soziale Arbeit							
Diplom (FH)	1980	46	36	46	36	-	-
	1985	38	29	37	28	1	1
	1990	41	32	41	32	-	-
	1995 ^{b)}	11	7	11	7	-	-
	2000	49	35	49	35	-	-
	2001	55	47	54	46	1	1
	2002	65	50	65	50	-	-
Private Fachhochschule für Bergbau⁵⁾							
Diplom (FH)	1991	37	-	37	-	-	-
	1995	76	1	76	1	-	-
	2000	-	-	-	-	-	-
	2001	-	-	-	-	-	-
	2002	-	-	-	-	-	-
Fachhochschule für Verwaltung							
Staatliche Laufbahnprüfung/ Diplom-Verwaltungswirt	1983	24	-	24	-	-	-
	1985	51	9	51	9	-	-
	1990	68	22	68	22	-	-
	1995	85	14	85	14	-	-
	2000	72	20	72	20	-	-
	2001	88	25	88	25	-	-
	2002	76	38	75	38	1	-
HOCHSCHULEN INSGESAMT							
INSGESAMT	1980	1 797	568	1 667	516	130	52
	1985	1 992	726	1 849	679	143	47
	1990	2 362	871	2 203	817	159	54
	1995^{a)}	3 012	1 137	2 721	1 009	291	128
	2000	2 623	1 114	2 276	947	347	167
	2001	2 385	1 070	2 115	933	270	137
	2002	2 477	1 094	2 089	902	388	192

1) Wintersemester und anschließendes Sommersemester. 2) Aufgliederung nach Prüfungsarten in Tabelle 3. 3) Ab 1993 einschließlich Abschluss in Schulmusik (keine Lehramtsprüfung). 4) 2002: einschließlich 53 Absolventen am Deutsch-Französischen Hochschulinstitut (DFHI). Der DFHI-Abschluss vermittelt außer dem FH-Diplom auch die Maîtrise der französischen Partneruniversität sowie das DFHI-Diplom. 5) Ab WS 1990/91 staatl. Anerkennung, ab WS 1997/98 Studienbetrieb bis auf weiteres ausgesetzt. a) Einschl. Nachmeldungen. b) Terminverschiebung

2 Bestandene Abschlussprüfungen im Prüfungsjahr 2002 nach Fächer- und Prüfungsgruppen

Fächergruppe des 1. Studienfachs Prüfungsgruppe ¹⁾		Absolventen			Davon						
					Erstabschluss			weiterer Abschluss			
		i = insgesamt, w = weiblich		Deutsche	Ausländer	insgesamt	Deutsche	Ausländer	zusammen	Deutsche	Ausländer
Universität des Saarlandes, Saarbrücken											
Sprach- und Kulturwissenschaften	Diplom (U) u. entspr.	i	195	34	229	184	29	213	11	5	16
	Abschlussprüfungen	w	142	30	172	131	26	157	11	4	15
	Promotionen	i	22	12	34	2	-	2	20	12	32
		w	14	3	17	2	-	2	12	3	15
	Lehramtsprüfungen	i	111	2	113	102	2	104	9	-	9
		w	70	2	72	66	2	68	4	-	4
	Sonstiger Abschluss	i	1	9	10	1	1	2	-	8	8
		w	1	9	10	1	1	2	-	8	8
	zusammen	i	329	57	386	289	32	321	40	25	65
		w	227	44	271	200	29	229	27	15	42
Sport	Diplom (U) u. entspr.	i	33	7	40	31	7	38	2	-	2
	Abschlussprüfungen	w	14	3	17	14	3	17	-	-	-
	Lehramtsprüfungen	i	16	-	16	13	-	13	3	-	3
		w	3	-	3	3	-	3	-	-	-
	zusammen	i	49	7	56	44	7	51	5	-	5
		w	17	3	20	17	3	20	-	-	-
Rechts-, Wirtschafts- und Sozialwissenschaften	Diplom (U) u. entspr.	i	479	147	626	374	25	399	105	122	227
	Abschlussprüfungen	w	221	85	306	169	10	179	52	75	127
	Promotionen	i	42	7	49	-	-	-	42	7	49
		w	13	2	15	-	-	-	13	2	15
	Lehramtsprüfungen	i	8	-	8	6	-	6	2	-	2
		w	3	-	3	3	-	3	-	-	-
	Sonst. Abschluss	i	15	12	27	-	-	-	15	12	27
		w	8	9	17	-	-	-	8	9	17
	zusammen	i	544	166	710	380	25	405	164	141	305
		w	245	96	341	172	10	182	73	86	159
Mathematik, Naturwissen- schaften	Diplom (U) u. entspr.	i	167	17	184	164	15	179	3	2	5
	Abschlussprüfungen	w	51	7	58	49	7	56	2	-	2
	Promotionen	i	76	11	87	-	-	-	76	11	87
		w	15	3	18	-	-	-	15	3	18
	Lehramtsprüfungen	i	29	-	29	26	-	26	3	-	3
		w	15	-	15	14	-	14	1	-	1
	Masterabschluss	i	1	4	5	-	1	1	1	3	4
		w	-	1	1	-	-	-	-	1	1
	Sonst. Abschluss	i	-	-	-	-	-	-	-	-	-
		w	-	-	-	-	-	-	-	-	-
zusammen	i	273	32	305	190	16	206	83	16	99	
	w	81	11	92	63	7	70	18	4	22	
Humanmedizin	Diplom (U) u. entspr.	i	151	20	171	149	20	169	2	-	2
	Abschlussprüfungen	w	78	7	85	76	7	83	2	-	2
	Promotionen	i	113	8	121	-	-	-	113	8	121
		w	44	1	45	-	-	-	44	1	45
	Sonstiger Abschluss	i	-	-	-	-	-	-	-	-	-
		w	-	-	-	-	-	-	-	-	-
zusammen	i	264	28	292	149	20	169	115	8	123	
	w	122	8	130	76	7	83	46	1	47	
Ingenieurwissenschaften	Diplom (U) u. entspr.	i	43	13	56	42	13	55	1	-	1
	Abschlussprüfungen	w	3	3	6	3	3	6	-	-	-
	Promotionen	i	23	5	28	-	-	-	23	5	28
		w	2	1	3	-	-	-	2	1	3
	Lehramtsprüfungen	i	1	-	1	1	-	1	-	-	-
		w	-	-	-	-	-	-	-	-	-
	zusammen	i	67	18	85	43	13	56	24	5	29
		w	5	4	9	3	3	6	2	1	3

Noch 2 Bestandene Abschlussprüfungen im Prüfungsjahr 2002 nach Fächer- und Prüfungsgruppen

Fächergruppe des 1. Studienfachs Prüfungsgruppe ¹⁾ i = insgesamt, w = weiblich			Absolventen			Davon					
						Erstabschluss			weiterer Abschluss		
			Deutsche	Ausländer	insgesamt	Deutsche	Ausländer	insgesamt	Deutsche	Ausländer	insgesamt
Kunst, Kunstwissenschaft	Diplom (U) u. entspr. Abschlussprüfungen	i	9	-	9	9	-	9	-	-	-
		w	7	-	7	7	-	7	-	-	-
	Promotionen	i	4	-	4	2	-	2	2	-	2
		w	-	-	-	-	-	-	-	-	-
	Lehramtsprüfungen	i	7	-	7	6	-	6	1	-	1
		w	1	-	1	1	-	1	-	-	-
zusammen	i	20	-	20	17	-	17	3	-	3	
	w	8	-	8	8	-	8	-	-	-	
Hochschule insgesamt	i	1 546	308	1 854	1 112	113	1 225	434	195	629	
	w	705	166	871	539	59	598	166	107	273	

Kunsthochschulen

Hochschule des Saarlandes für Musik und Theater, Saarbrücken

Hochschule insgesamt ¹⁾	Künstlerischer Abschluss	i	31	19	50	21	9	30	10	10	20
		w	14	11	25	9	4	13	5	7	12

Hochschule der Bildenden Künste Saar, Saarbrücken

Hochschule insgesamt ¹⁾	Künstlerischer Abschluss	i	23	4	27	20	3	23	3	1	4
		w	16	2	18	13	2	15	3	-	3

Hochschulart insgesamt

i	54	23	77	41	12	53	13	11	24
w	30	13	43	22	6	28	8	7	15

Fachhochschulen (ohne Verwaltungs-FH)

Hochschule für Technik und Wirtschaft des Saarlandes, Saarbrücken

Rechts-, Wirtschafts- und Sozialwissensch. zus.	Fachhochschulabschluss	i	137	18	155	136	18	154	1	-	1
		w	52	9	61	52	9	61	-	-	-
Mathematik, Naturwissenschaften zusammen	Fachhochschulabschluss	i	38	4	42	38	4	42	-	-	-
		w	3	-	3	3	-	3	-	-	-
Ingenieurwissenschaften zusammen	Fachhochschulabschluss	i	174	34	208	172	34	206	2	-	2
		w	24	4	28	24	4	28	-	-	-
Hochschule insgesamt		i	349	56	405	346	56	402	3	-	3
		w	79	13	92	79	13	92	-	-	-

Katholische Hochschule für Soziale Arbeit, Saarbrücken

Hochschule insgesamt ²⁾	Fachhochschulabschluss	i	65	-	65	65	-	65	-	-	-
		w	50	-	50	50	-	50	-	-	-
Hochschulart insgesamt		i	414	56	470	411	56	467	3	-	3
		w	129	13	142	129	13	142	-	-	-

Verwaltungsfachhochschule

Fachhochschule für Verwaltung, Saarbrücken

Hochschule insgesamt ²⁾	Fachhochschulabschluss	i	75	1	76	75	1	76	-	-	-
		w	38	-	38	38	-	38	-	-	-

HOCHSCHULEN INSGESAMT

INSGESAMT	i	2 089	388	2 477	1 639	182	1 821	450	206	656
	w	902	192	1 094	728	78	806	174	114	288

^{*)} Diplom (U) u. entspr. Abschlussprüfungen: einschl. Magister-, Lizentiaten- und Staatsprüfungen (ohne Lehramtsprüfungen). Sonstiger Abschluss: Licence, Maîtrise, Zertifikatsprüfungen (Aufbaustudium). 1) Fächergruppe Kunst, Kunstwissenschaft. 2) Rechts-, Wirtschafts- und Sozialwissenschaften.

3. Bestandene Abschlussprüfungen an der Universität des Saarlandes in den Prüfungsjahren 1980 bis 2002 nach Studienfach/Studiengang und Abschlussart

Studienfach/Studiengang/ Fächergruppe	Absolventen									
	1980		1990		1995		2000		2002	
	zus.	weibl.	zus.	weibl.	zus.	weibl.	zus.	weibl.	zus.	weibl.
Diplomprüfungen										
Psychologie	22	17	42	23	56	32	60	43	52	37
Allgemeine Sprachwissenschaften	3	3	11	10	17	17
Computerlinguistik	1	-	2	1	7	1
Sport	16	7	41	24	32	11	35	14	37	16
Soziologie	27	8	14	4	14	8	18	9	14	11
Betriebswirtschaftslehre	151	20	265	85	358	115	260	72	185	68
Volkswirtschaftslehre	38	9	11	1	25	10	16	6	2	-
Mathematik	30	4	17	7	14	7	11	3	10	2
Informatik	27	2	42	8	60	7	74	3	56	3
Physik	15	-	28	5	29	4	17	-	11	-
Chemie	29	5	50	6	62	15	13	3	18	7
Biologie	13	6	27	14	45	23	24	11	25	8
Geologie/Mineralogie	8	-	9	3	-	-	-	-	-	-
Geographie, Biogeographie	2	-	31	14	35	16	44	26	23	8
Produktions- und Fertigungstechnik	-	-	-	-	6	1	12	-	12	1
Werkstoffwissenschaften	6	2	18	2	28	4	20	9	21	5
Elektrotechnik	4	-	64	-	73	8	40	3	23	-
Dipl.-Prüfungen (Langstudium) zus.	390¹⁾	81¹⁾	659	196	841	264	657	213	513	184
darunter Ausländer	18	1	16	2	27	8	66	30	65	32
Diplom-Lehrerprüfungen (Diplom-Handelslehrer)	52	14	1	1	7	5	10	4	6	2
Diplom-Dolmetscher/Übersetzer ²⁾										
Englisch	19	17	30	24	41	39	14	13	22	18
Französisch	18	16	33	22	44	41	24	22	11	10
Russisch	-	-	12	9	14	13	2	1	1	1
Spanisch	-	-	13	10	18	17	11	11	9	8
Sonstige Sprachen	8	5	9	9	26	22	20	18	10	7
Dipl.-Dolmetscher/Übersetzer zus.	45	38	97	74	143	132	71	65	53	44
darunter Ausländer	12	8	8	7	20	16	21	19	14	12
ZUSAMMEN	487	133	757	271	991	401	738	282	572	230
darunter Ausländer	30	9	24	9	47	24	87	49	79	44
Magister-/Lizentiatenprüfungen										
Sprach- und Kulturwissenschaften	17	10	43	26	89	61	80	58	97	70
Sonstige Fächergruppen	4	2	19	9	34	19	16	14	20	16
ZUSAMMEN³⁾	21	12	62	35	123	80	96	72	117	86
darunter Ausländer	3	2	1	1	3	2	7	6	8	6
Abschlussprüfungen nach französischer Studiengangregelung										
Licence d' Allemand (Germanistik)	28	25	1	1	17	15	5	4	8	8
Licence de Lettres Modernes	5	2	-	-	-	-	-	-	-	-
Maîtrise d' Allemand (Germanistik)	10	-	-	-	5	4	4	3	-	-
Licence d'Etudes franco-allemandes	4	4	-	-	-	-
ZUSAMMEN	43	27	1	1	26	23	9	7	8	8
darunter Ausländer	43	27	1	1	21	18	8	6	7	7

1) Einsch. 2 Diplome (1 weibl.) in Erziehungswissenschaft. 2) Zuordnung nach der Erstsprache- ohne Erweiterungsprüfungen (vgl. Seite 9). 3) Ohne Aufbaustudiengänge (vgl. Seite 9).

**Noch 3 Bestandene Abschlussprüfungen an der Universität des Saarlandes
in den Prüfungsjahren 1980 bis 2002 nach Studienfach/Studiengang und Abschlussart**

Studienfach/Studiengang Fächergruppe	Absolventen									
	1980		1990		1995		2000		2002	
	zus.	weibl.	zus.	weibl.	zus.	weibl.	zus.	weibl.	zus.	weibl.
Promotionen										
Sprach- und Kulturwissenschaften	22	4	25	10	29	7	27	13	34	17
darunter Germanistik	4	-	6	3	7	3	5	1	4	3
Rechts-, Wirtschafts- und Sozialwissenschaften	25	2	26	2	47	13	44	13	49	15
darunter Rechtswissenschaft	7	-	8	1	20	5	25	7	27	13
Betriebswirtschaft	14	1	13	1	21	6	10	3	16	1
Mathematik, Naturwissenschaften	55	4	71	16	114	23	114	22	87	18
darunter Biologie	4	1	10	1	18	7	23	7	23	10
Chemie	32	1	33	8	32	5	40	8	27	4
Humanmedizin	133	30	139	37	218	98	161	85	121	45
davon Medizin	122	25	128	36	203	94	145	75	114	43
Zahnmedizin	11	5	11	1	15	4	16	10	7	2
Ingenieurwissenschaften	8	-	20	1	37	3	26	4	28	3
Sonstige ¹⁾	4	1	2	-	8	4	6	2	6	-
ZUSAMMEN	247	41	283	66	453^{a)}	148^{a)}	378	139	325	98
darunter Ausländer	12	2	20	4	19	5	39	16	43	10
Staatsexamina (ohne Lehramtsprüfungen)										
Rechtswissenschaft	92	18	144	60	159	63	199	98	190	93
Lebensmittelchemie/Pharmazie	26	16	38	19	39	30	31	23	41	30
Humanmedizin	161	42	197	87	186	82	167	65	158	78
Zahnmedizin	14	3	18	1	8	4	7	5	13	7
Zusammen	293	79	397	167	392	179	404	191	402	208
Staatl. gepr. Dolmetscher/Übersetzer ²⁾ in Anglistik/Englisch	8	8	5	5	.	.	-	-	-	-
Französisch	7	6	7	6	.	.	-	-	-	-
Sonstige Sprachen	16	10	11	8	.	.	-	-	-	-
Zusammen	31	24	23	19	.	.	-	-	-	-
ZUSAMMEN	324	103	420	186	392	179	404	191	402	208
darunter Ausländer	12	5	17	8	11	6	21	7	31	11
Staatsprüfungen für Lehramter³⁾										
ZUSAMMEN	333	166	148	98	62^{b)}	38	234	143	174	94
darunter Ausländer	3	1	6	4	-	-	6	4	2	2
Masterabschluss										
ZUSAMMEN	-	-	-	-	-	-	-	-	5	1
darunter Ausländer	-	-	-	-	-	-	-	-	4	1
Sonstige Abschlussprüfungen⁴⁾										
ZUSAMMEN	4	3	75	33	92	46	157	84	251	146
darunter Ausländer	2	2	26	11	60	27	81	47	134	85
ABSCHLUSSPRÜFUNGEN INSGESAMT										
INSGESAMT	1 459	485	1 746	690	2 139^{a)}	915^{a)}	2 016	918	1 854	871
darunter Ausländer	105	48	95	38	161	82	249	135	308	166

1) Haushalts- und Ernährungswissenschaft, Kunstgeschichte, Musikwissenschaft, Sport. 2) Nachweis entfällt ab WS 1992/93. 3) Lehramtskandidaten einschließlich Zusatz-/Erweiterungsprüfungen (Aufgliederung nach Lehrfächern vgl. Tab. 4). 4) Zusatz-/Ergänzungsprüfungen für Diplom-Dolmetscher/Übersetzer, Aufbaustudiengänge: Zertifikat Europäische Integration/Europäische Wirtschaft, Biogeographie und Raumbewertung, Kontaktstudium Deutsch als Fremdsprache, Medizinische Strahlenphysik, Interkulturelle Kommunikation, Magister/Aufbaustudium, a) Einschließlich Nachmeldungen. b) Terminverschiebung.

4 Erfolgreich abgelegte Lehramtsprüfungen^{*)} in den Prüfungsjahren

Prüfungsfach	1990				
	Absolventen		davon		
			Deutsche		Ausländer
	insgesamt	weiblich	zusammen	weiblich	
Lehramt an Grund-,					
Didaktik der Primarstufe	-	-	-	-	-
Evangelische/Katholische Religionslehre	1	1	1	1	-
Sozialkunde	-	-	-	-	-
Arbeitslehre I	-	-	-	-	-
Arbeitslehre II (Hauswirtschaft)	-	-	-	-	-
Deutsch	2	1	2	1	-
Französisch	1	1	1	1	-
Bildende Kunst/Kunsterziehung	-	-	-	-	-
Musik	-	-	-	-	-
Geschichte	-	-	-	-	-
Politische Wissenschaften	-	-	-	-	-
Biologie	-	-	-	-	-
Geographie	-	-	-	-	-
Mathematik	-	-	-	-	-
Physik/Chemie	-	-	-	-	-
Sport	2	1	2	1	-
INSGESAMT	6	4	6	4	-
Lehramt an Realschulen					
Evangelische Religionslehre	2	2	2	2	-
Katholische Religionslehre	10	8	10	8	-
Sozialkunde	3	2	2	2	1
Deutsch	12	11	12	11	-
Englisch	4	3	4	3	-
Französisch	7	6	6	6	1
Musik-, Kunsterziehung	18	18	18	18	-
Geschichte	-	-	-	-	-
Biologie	3	3	3	3	-
Chemie	-	-	-	-	-
Geographie	3	3	3	3	-
Mathematik	1	1	1	1	-
Physik	-	-	-	-	-
Haushaltswissenschaften	-	-	-	-	-
Sport	3	3	3	3	-
INSGESAMT	66	60	64	60	2
Lehramt an Gymnasien					
Evangelische Religionslehre	2	-	2	-	-
Katholische Religionslehre	7	3	7	3	-
Sozialkunde	5	3	5	3	-
Deutsch	33	16	28	12	5
Englisch	20	12	19	11	1
Französisch	25	20	23	18	2
Latein	8	6	7	6	1
Sonstige Sprachen (spanisch, italienisch, russisch)	8	6	8	6	-
Geschichte	15	7	14	6	1
Musikerziehung/Kunsterziehung	7	4	7	4	-
Philosophie	2	1	2	1	-
Biologie	7	3	7	3	-
Chemie	8	2	8	2	-
Geographie	3	1	3	1	-
Mathematik	8	4	8	4	-
Physik	4	1	4	1	-
Sport	11	2	11	2	-
Informatik	-	-	-	-	-
INSGESAMT	173	91	163	83	10
Lehramt an					
Elektrotechnik/Chemietechnik	-	-	-	-	-
Haushalts- und Ernährungswissenschaft	15	15	15	15	-
Metalltechnik	4	2	4	2	-
Wirtschaftswissenschaften	-	-	-	-	-
Sport	2	2	2	2	-
Deutsch/Französisch/Englisch	-	-	-	-	-
Evangelische/Katholische Theologie	3	2	3	2	-
Sozialkunde	1	-	1	-	-
Biologie	9	8	9	8	-
Chemie	5	5	5	5	-
Mathematik/Physik	-	-	-	-	-
Geographie	-	-	-	-	-
Erziehungswissenschaft/Pädagogik (3. Fach) ¹⁾	19	17	19	17	-
INSGESAMT	58	51	58	51	-

^{*)} Fallzählung der Lehrfächer einschließlich Erweiterungsprüfungen (2002: LA Gymnasien und Gesamtschulen (17)). 1) Nachweis entfällt ab 1993.

5 Bestandene Abschlussprüfungen in den Prüfungsjahren 1990, 2000 und 2002

Fächergruppe Studienbereich 1. Studienfach	Prü- fungs- jahr	Absolventen		Davon			Davon						
		insg.	weibl.	Deutsche		Aus- länder	ohne Lehramtsabschluss				Lehramts- prüfungen mit bestandenem Staatsexamen ¹⁾		
				zus.	weibl.		zus.	weibl.	Deutsche	Aus- länder	zus.	weibl.	
													Deutsche
Wissenschaftliche Hochschulen (Universität)													
Sprach- und Kulturwissenschaften	1990	319	210	298	192	21	238	159	222	145	16	81	51
	2000	414	305	356	257	58	271	207	217	162	54	143	98
	2002	386	271	329	227	57	273	199	218	157	55	113	72
Theologie, Religionslehre	1990	13	5	13	5	-	3	1	3	1	-	10	4
	2000	29	19	29	19	-	2	1	2	1	-	27	18
	2002	23	14	23	14	-	1	1	1	1	-	22	13
Literatur-, Sprach- und Infor- mationswissenschaft, Computer- linguistik ²⁾	1990	7	3	6	2	1	7	3	6	2	1	-	-
	2000	30	23	21	14	9	30	23	21	14	9	-	-
	2002	59	35	42	24	17	59	35	42	24	17	-	-
Geschichte (einschließlich Archäologie, Ur- und Frühgeschichte)	1990	24	10	24	10	-	19	9	19	9	-	5	1
	2000	16	7	15	7	1	13	6	12	6	1	3	1
	2002	25	12	24	11	1	12	5	11	4	1	13	7
Germanistik ³⁾ (einschließlich Licence bzw. Maîtrise d'Allemand)	1990	55	36	42	24	13	26	18	18	10	8	29	18
	2000	120	90	87	64	33	69	52	39	28	30	51	38
	2002	74	56	52	37	22	50	43	29	25	21	24	13
Anglistik, Amerikanistik	1990	55	42	52	39	3	46	37	43	34	3	9	5
	2000	49	36	48	35	1	23	19	22	18	1	26	17
	2002	49	35	46	33	3	29	23	27	22	2	20	12
Romanistik	1990	93	70	90	68	3	72	53	69	51	3	21	17
	2000	86	74	78	67	8	54	50	47	44	7	32	24
	2002	77	63	70	57	7	44	36	37	30	7	33	27
darunter Französisch	1990	58	44	57	44	1	41	29	40	29	1	17	11
	2000	49	40	46	37	3	25	23	23	21	2	24	17
	2002	32	30	29	27	3	11	10	8	7	3	21	20
Slawistik, Russisch	1990	15	10	14	10	1	15	10	14	10	1	-	-
	2000	2	1	1	-	1	2	1	1	-	1	-	-
	2002	2	2	1	1	1	2	2	1	1	1	-	-
Psychologie	1990	43	24	43	24	-	43	24	43	24	-	-	-
	2000	64	46	60	43	4	64	46	60	43	4	-	-
	2002	55	39	52	37	3	55	39	52	37	3	-	-
Erziehungswissenschaften	1990	4	2	4	2	-	4	2	4	2	-	-	-
	2000	9	7	8	6	1	9	7	8	6	1	-	-
	2002	15	11	14	10	1	15	11	14	10	1	-	-
Sonstige Sprach- und Kultur- wissenschaften ⁴⁾	1990	10	8	10	8	-	3	2	3	2	-	7	6
	2000	9	2	9	2	-	5	2	5	2	-	4	-
	2002	7	4	5	3	2	6	4	4	3	2	1	-
Sport	1990	52	29	50	28	2	41	24	39	23	2	11	5
	2000	58	25	51	22	7	37	15	32	13	5	21	10
	2002	56	20	49	17	7	40	17	33	14	7	16	3
Rechts-, Wirtschafts- und Sozialwissenschaften	1990	541	184	507	173	34	540	184	507	173	33	1	-
	2000	709	286	602	228	107	698	280	591	222	107	11	6
	2002	710	341	544	245	166	702	338	536	242	166	8	3
Politik- u. Sozialwissenschaften	1990	17	4	15	4	2	16	4	15	4	1	1	-
	2000	28	15	26	13	2	26	14	24	12	2	2	1
	2002	31	21	31	21	-	26	20	26	20	-	5	1
Rechtswissenschaft (einschl. Aufbaustudiengänge Europäische Integration)	1990	231	92	205	82	26	231	92	205	82	26	-	-
	2000	320	156	257	119	63	320	156	257	119	63	-	-
	2002	415	218	293	148	122	415	218	293	148	122	-	-
Wirtschaftswissenschaften	1990	293	88	287	87	6	293	88	287	87	6	-	-
	2000	361	115	319	96	42	352	110	310	91	42	9	5
	2002	264	102	220	76	44	261	100	217	74	44	3	2
dar.: Betriebswirtschaftslehre	1990	278	86	272	85	6	278	86	272	85	6	-	-
	2000	270	75	249	67	21	270	75	249	67	21	-	-
	2002	201	69	182	60	19	201	69	182	60	19	-	-
Volkswirtschaftslehre	1990	14	1	14	1	-	14	1	14	1	-	-	-
	2000	22	8	21	7	1	22	8	21	7	1	-	-
	2002	5	-	5	-	-	5	-	5	-	-	-	-

1) Einschl. Zusatz- und Erweiterungsprüfungen; Zuordnung nach dem 1. Prüfungsfach. 2) Einschl. Licence de Lettres Modernes, Phonetik sowie Etudes franco-allemandes. 3) Einschließlich Nordistik/Skandinavistik. 4) Philosophie, Latein, Griechisch, Außereuropäische Sprach- und Kulturwissenschaften, Althnologie, Interkulturelle Kommunikation.

Noch 5 Bestandene Abschlussprüfungen in den Prüfungsjahren 1990, 2000 und 2002

Fächergruppe Studienbereich 1. Studienfach	Prü- fungs- jahr	Absolventen		Davon			Davon						
		insg.	weibl.	Deutsche		Aus- länder	ohne Lehramtsabschluss				Lehramts- prüfungen mit bestandenem Staatsexamen ¹⁾		
				zus.	weibl.		zus.	weibl.	Deutsche		Aus- länder	zus.	weibl.
									zus.	weibl.			
noch Wissenschaftliche Hochschulen (Universität)													
Wirtschafts-Pädagogik (Diplom-Handelslehrer)	1990	1	1	1	1	-	1	1	1	1	-	-	-
	2000	10	4	10	4	-	10	4	10	4	-	-	-
	2002	6	2	6	2	-	6	2	6	2	-	-	-
Mathematik/Naturwissenschaften	1990	329	99	319	96	10	315	93	305	90	10	14	6
	2000	373	116	346	106	27	328	91	301	81	27	45	25
	2002	305	92	273	81	32	276	77	244	66	32	29	15
Mathematik	1990	19	8	19	8	-	17	7	17	7	-	2	1
	2000	27	6	27	6	-	15	3	15	3	-	12	3
	2002	23	7	22	7	1	13	2	12	2	1	10	5
Informatik	1990	48	9	47	9	1	48	9	47	9	1	-	-
	2000	103	6	94	4	9	103	6	94	4	9	-	-
	2002	76	4	65	3	11	76	4	65	3	11	-	-
Physik	1990	39	7	38	6	1	36	7	35	6	1	3	-
	2000	30	1	28	1	2	28	1	26	1	2	2	-
	2002	22	1	19	-	3	22	1	19	-	3	-	-
Chemie (einschl. Lebensmittelchemie)	1990	85	15	84	15	1	84	14	83	14	1	1	1
	2000	64	18	59	17	5	53	11	48	10	5	11	7
	2002	47	12	37	7	10	45	11	35	6	10	2	1
Pharmazie	1990	46	21	45	21	1	46	21	45	21	1	-	-
	2000	35	24	32	22	3	35	24	32	22	3	-	-
	2002	47	31	44	29	3	47	31	44	29	3	-	-
Biologie	1990	44	18	42	18	2	37	15	35	15	2	7	3
	2000	58	27	52	23	6	47	18	41	14	6	11	9
	2002	57	23	53	21	4	48	18	44	16	4	9	5
Geowissenschaften ²⁾ (Geologie, Mineralogie)	1990	11	4	11	4	-	11	4	11	4	-	-	-
	2000	-	-	-	-	-	-	-	-	-	-	-	-
	2002	-	-	-	-	-	-	-	-	-	-	-	-
Geographie/Biogeographie	1990	37	17	33	15	4	36	16	32	14	4	1	1
	2000	56	34	54	33	2	47	28	45	27	2	9	6
	2002	33	14	33	14	-	25	10	25	10	-	8	4
Humanmedizin	1990	354	125	335	120	19	354	125	335	120	19	-	-
	2000	335	155	310	148	25	335	155	310	148	25	-	-
	2002	292	130	264	122	28	292	130	264	122	28	-	-
Humanmedizin (Allgemein-Medizin)	1990	325	123	308	118	17	325	123	308	118	17	-	-
	2000	312	140	288	133	24	312	140	288	133	24	-	-
	2002	272	121	246	114	26	272	121	246	114	26	-	-
Zahnmedizin	1990	29	2	27	2	2	29	2	27	2	2	-	-
	2000	23	15	22	15	1	23	15	22	15	1	-	-
	2002	20	9	18	8	2	20	9	18	8	2	-	-
Agrar-,Forst- u. Ernährungs- wissenschaften²⁾³⁾	1990	15	15	15	15	-	-	-	-	-	-	15	15
	2000	-	-	-	-	-	-	-	-	-	-	-	-
	2002	-	-	-	-	-	-	-	-	-	-	-	-
Ingenieurwissenschaften	1990	106	5	97	5	9	102	3	93	3	9	4	2
	2000	101	16	78	8	23	98	16	75	8	23	3	-
	2002	85	9	67	5	18	84	9	66	5	18	1	-
Maschinenbau (Metalltechnik, Werkstoffwiss., Produktions- und Fertigungstechnik)	1990	35	5	34	5	1	31	3	30	3	1	4	2
	2000	54	12	43	4	11	51	12	40	4	11	3	-
	2002	53	9	37	5	16	52	9	36	5	16	1	-
Elektrotechnik	1990	71	-	63	-	8	71	-	63	-	8	-	-
	2000	47	4	35	4	12	47	4	35	4	12	-	-
	2002	32	-	30	-	2	32	-	30	-	2	-	-
Kunst, Kunstwissenschaft	1990	30	23	30	23	-	8	4	8	4	-	22	19
	2000	26	15	24	14	2	15	11	13	10	2	11	4
	2002	20	8	20	8	-	13	7	13	7	-	7	1
Darunter Musik (Musikerziehung,-wissensch.)	1990	9	5	9	5	-	2	1	2	1	-	7	4
	2000	13	5	12	4	1	4	3	3	2	1	9	2
	2002	8	2	8	2	-	5	2	5	2	-	3	-
UNIVERSITÄT ZUSAMMEN	1990	1 746	690	1 651	652	95	1 598	592	1 509	558	89	148	98
	2000	2 016	918	1 767	783	249	1 782	775	1 539	644	243	234	143
	2002	1 854	871	1 546	705	308	1 680	777	1 374	613	306	174	94

1) Einschließlich Zusatz- und Erweiterungsprüfungen; Zuordnung nach dem 1. Prüfungsfach. 2) Auslaufende Studiengänge. 3) Haushalts- und Ernährungswissenschaften.

Noch 5 Bestandene Abschlussprüfungen in den Prüfungsjahren 1990, 2000 und 2002

Fächergruppe Studienbereich 1. Studienfach	Prüfungs- jahr	Absolventen		Davon			Davon						
		insg.	weibl.	Deutsche		Aus- länder	ohne Lehramtsabschluss				Lehramts- prüfungen mit bestandenem Staatsexamen ¹⁾		
				zus.	weibl.		zus.	weibl.	Deutsche				Aus- länder
									zus.	weibl.	zus.	weibl.	
Kunsthochschulen													
Hochschule für Musik u. Theater ²⁾	1990	48	22	41	18	7	48	22	41	18	7	-	-
	2000	81	36	57	21	24	81	36	57	21	24	-	-
	2002	50	25	31	14	19	50	25	31	14	19	-	-
Hochschule der Bildenden Künste Saar	1990	23	14	22	13	1	23	14	22	13	1	-	-
	2000	23	13	18	12	5	23	13	18	12	5	-	-
	2002	27	18	23	16	4	27	18	23	16	4	-	-
KUNSTHOCHSCHULEN ZUSAMMEN	1990	71	36	63	31	8	71	36	63	31	8	-	-
	2000	104	49	75	33	29	104	49	75	33	29	-	-
	2002	77	43	54	30	23	77	43	54	30	23	-	-
Fachhochschulen													
Rechts-,Wirtschafts- und Sozialwissenschaften	1990	286	116	261	107	25	286	116	261	107	25	-	-
	2000	255	106	236	95	19	255	106	236	95	19	-	-
	2002	296	149	277	140	19	296	149	277	140	19	-	-
Sozialwesen	1990	41	32	41	32	-	41	32	41	32	-	-	-
	2000	49	35	49	35	-	49	35	49	35	-	-	-
	2002	65	50	65	50	-	65	50	65	50	-	-	-
Allgemeiner Verwaltungsdienst, Polizeivollzugsdienst	1990	68	22	68	22	-	68	22	68	22	-	-	-
	2000	72	20	72	20	-	72	20	72	20	-	-	-
	2002	76	38	75	38	1	76	38	75	38	1	-	-
Wirtschaftswissenschaften	1990	136	52	112	43	24	136	52	112	43	24	-	-
	2000	104	48	86	37	18	104	48	86	37	18	-	-
	2002	105	51	93	44	12	105	51	93	44	12	-	-
Wirtschaftsingenieurwesen	1990	41	10	40	10	1	41	10	40	10	1	-	-
	2000	30	3	29	3	1	30	3	29	3	1	-	-
	2002	50	10	44	8	6	50	10	44	8	6	-	-
Mathematik,Naturwissenschaften	1990	25	5	25	5	-	25	5	25	5	-	-	-
	2000	22	1	17	-	5	22	1	17	-	5	-	-
	2002	42	3	38	3	4	42	3	38	3	4	-	-
Ingenieurwissenschaften	1990	234	24	203	22	31	234	24	203	22	31	-	-
	2000	226	40	181	36	45	226	40	181	36	45	-	-
	2002	208	28	174	24	34	208	28	174	24	34	-	-
Ingenieurwissenschaften allgem. Maschinenbau	2002	12	-	12	-	-	12	-	12	-	-	-	-
	1990	95	3	80	3	15	95	3	80	3	15	-	-
	2000	40	2	34	2	6	40	2	34	2	6	-	-
Elektrotechnik	2002	50	4	34	4	16	50	4	34	4	16	-	-
	1990	69	-	58	-	11	69	-	58	-	11	-	-
	2000	69	2	48	-	21	69	2	48	-	21	-	-
Architektur, Innenarchitektur	2002	77	1	65	-	12	77	1	65	-	12	-	-
	1990	27	12	27	12	-	27	12	27	12	-	-	-
	2000	57	26	52	25	5	57	26	52	25	5	-	-
Bauingenieurwesen	2002	33	17	32	16	1	33	17	32	16	1	-	-
	1990	43	9	38	7	5	43	9	38	7	5	-	-
	2000	60	10	47	9	13	60	10	47	9	13	-	-
Vermessungswesen	2002	36	6	31	4	5	36	6	31	4	5	-	-
	1990	-	-	-	-	-	-	-	-	-	-	-	-
	2000	-	-	-	-	-	-	-	-	-	-	-	-
FACHHOCHSCHULEN ZUSAMMEN	1990	545	145	489	134	56	545	145	489	134	56	-	-
	2000	503	147	434	131	69	503	147	434	131	69	-	-
	2002	546	180	489	167	57	546	180	489	167	57	-	-
dav. Hochschule für Technik und Wirtschaft	1990	436	91	380	80	56	436	91	380	80	56	-	-
	2000	382	92	313	76	69	382	92	313	76	69	-	-
	2002	405	92	349	79	56	405	92	349	79	56	-	-
Katholische Hochschule für Soziale Arbeit	1990	41	32	41	32	-	41	32	41	32	-	-	-
	2000	49	35	49	35	-	49	35	49	35	-	-	-
	2002	65	50	65	50	-	65	50	65	50	-	-	-
FH für Verwaltung	1990	68	22	68	22	-	68	22	68	22	-	-	-
	2000	72	20	72	20	-	72	20	72	20	-	-	-
	2002	76	38	75	38	1	76	38	75	38	1	-	-
HOCHSCHULEN INSGESAMT	1990	2 362	871	2 203	817	159	2 214	773	2 061	723	153	148	98
	2000	2 623	1 114	2 276	947	347	2 389	971	2 048	808	341	234	143
	2002	2 477	1 094	2 089	902	388	2 303	1 000	1 917	810	386	174	94

1) Einschließlich Zusatz- und Erweiterungsprüfungen; Zuordnung nach dem 1. Prüfungsfach. 2) Ab 1993 einschl. Schulmusik.

6 Bestandene Abschlussprüfungen in den Prüfungsjahren 1990, 2000 u. 2002 nach Fachsemestern

Fächergruppe ¹⁾	Prüfung ²⁾	Prüfungsjahr	Absolventen insges.	Davon		Davon Abschluss im ... Fachsemester									
				männlich	weiblich	1. bis 6.	7.	8.	9. und 10.	11. und 12.	13. und 14.	15. und 16.	17. und mehr	ohne Angabe bzw. keine	
Wissenschaftliche Hochschulen (Universität)															
Sprach- und Kulturwissenschaften	Magister	1990	43	17	26	-	-	-	2	7	11	11	12	-	
		2000	80	22	58	-	-	2	11	16	11	14	26	-	
		2002	97	27	70	1	-	6	11	22	19	14	24	-	
	Diplom (einschl. Dolm./Übersetzer)	1990	139	42	97	-	-	3	33	49	25	14	15	-	
		2000	144	25	119	1	-	2	22	44	29	15	31	-	
		2002	129	30	99	1	-	6	31	40	25	12	14	-	
	Promotion	1990	25	15	10	4	2	4	9	-	1	1	4	-	
		2000	27	14	13	5	4	3	3	1	2	3	3	3	
		2002	34	17	17	6	2	4	3	7	5	1	4	2	
	Staatl. geprüfter Dolmetscher/Übersetzer	1990	23	4	19	10	6	4	3	-	-	-	-	-	
		2002				- wird nicht mehr erfasst -									
	Sonstige ³⁾	1990	8	1	7	5	-	-	2	-	1	-	-	-	
		2000	20	3	17	10	2	2	1	-	2	2	1	-	
		2002	13	-	13	10	-	1	1	1	-	-	-	-	
	Lehramtsprüfungen	1990	81	30	51	-	1	-	8	21	20	18	13	-	
		2000	143	45	98	2	-	1	6	35	44	29	25	1	
		2002	113	41	72	2	-	-	6	23	27	24	31	-	
	darunter Lehramt an Gymnasien	1990	65	27	38	-	1	-	5	14	18	15	12	-	
		2000	118	40	78	1	-	-	1	29	38	27	21	1	
		2002	93	34	59	2	-	-	2	17	27	20	25	-	
	Zusammen	1990	319	109	210	19	9	11	57	77	58	44	44	-	
2000		414	109	305	18	6	10	43	96	88	63	86	4		
2002		386	115	271	20	2	17	52	93	76	51	73	2		
Sport	Diplom	1990	41	17	24	-	-	2	1	10	16	5	7	-	
		2000	37	22	15	-	-	1	10	11	6	5	4	-	
		2002	40	23	17	-	-	1	3	15	5	5	10	1	
	Lehramtsprüfungen	1990	11	6	5	-	-	-	1	4	2	2	2	-	
		2000	21	11	10	-	-	-	1	4	6	6	4	-	
		2002	16	13	3	-	-	-	-	1	7	6	2	-	
	darunter Lehramt an Gymnasien	1990	8	6	2	-	-	-	-	2	2	2	2	-	
		2000	17	10	7	-	-	-	1	4	3	5	4	-	
		2002	8	6	2	-	-	-	-	1	4	3	-	-	
	Zusammen⁴⁾	1990	52	23	29	-	-	2	2	14	18	7	9	-	
		2000	58	33	25	-	-	1	11	15	12	11	8	-	
		2002	56	36	20	-	-	1	3	16	12	11	12	1	
Rechts-, Wirtschafts- und Sozialwissenschaften	Magister, Lizentiat, Zertifikatsprüfung ⁵⁾	1990	79	48	31	66	-	-	-	-	1	1	11	-	
		2000	151	73	78	142	3	-	1	1	-	1	2	1	
		2002	256	107	149	245	1	-	2	2	2	2	2	-	
	Diplom (einschl. Diplom-Lehrerprüf.)	1990	291	200	91	-	-	13	53	126	59	24	16	-	
		2000	304	213	91	-	7	32	89	89	40	20	27	-	
		2002	207	126	81	2	9	28	81	34	25	12	16	-	
	Promotion	1990	26	24	2	10	3	2	3	2	1	-	2	3	
		2000	44	31	13	21	2	5	5	3	2	2	1	3	
		2002	49	34	15	30	2	4	1	3	1	-	2	6	
	Staatsexamen	1990	144	84	60	-	-	-	-	55	34	23	25	-	
		2000	199	101	98	5	28	68	46	21	15	9	7	-	
		2002	190	97	93	17	11	67	44	21	19	3	8	-	
	Lehramtsprüfungen	1990	1	1	-	-	-	-	-	1	-	-	-	-	
		2000	11	5	6	-	-	4	4	2	1	-	-	-	
		2002	8	5	3	-	-	-	1	3	1	1	2	-	
	Zusammen	1990	541	357	184	76	3	15	63	184	95	48	54	3	
		2000	709	423	286	168	40	109	145	116	58	32	37	4	
		2002	710	369	341	294	23	99	129	63	48	18	30	6	
Mathematik, Naturwissenschaften	Diplom ⁶⁾	1990	206	148	58	1	1	3	20	47	57	32	45	-	
		2000	183	137	46	1	-	7	25	44	47	22	37	-	
		2002	143	115	28	-	2	7	28	37	23	19	27	-	
	Promotion	1990	71	55	16	32	12	1	9	5	-	2	-	10	
		2000	114	92	22	14	21	21	29	18	4	2	4	1	
		2002	87	69	18	20	9	11	18	12	9	2	2	4	

1) Zuordnung nach dem 1. Prüfungsfach. 2) Lehramtsprüfungen einschließlich Zusatz- und Erweiterungsprüfungen. 3) Abschlüsse französischsprachiger Studiengänge (Licence/Maîtrise), Zusatzprüfungen für Diplom-Dolmetscher/Übersetzer, Kontaktstudium Deutsch als Fremdsprache, Zertifikat Interkulturelle Kommunikation. 4) 2000: einschließlich Promotion. 5) Einschl. Aufbaustudiengänge Europäische Integration/Europäische Wirtschaft. 6) Einschließlich Aufbaustudium Biogeographie bzw. Magister in Geographie.

Noch 6 Bestandene Abschlussprüfungen in den Prüfungsjahren 1990, 2000 u. 2002 nach Fachsemestern

Fächergruppe ¹⁾	Prüfung ²⁾	Prüfungsjahr	Absolventen insg.	Davon		Davon Abschluss im ... Fachsemester								
				männlich	weiblich	1. bis 6.	7.	8.	9. und 10.	11. und 12.	13. und 14.	15. und 16.	17. und mehr	ohne Angabe bzw. keine
noch Wissenschaftliche Hochschulen (Universität)														
noch Mathematik, Naturwissensch.	Staatsexamen	1990	38	19	19	1	6	2	17	8	3	-	1	-
		2000	31	8	23	-	1	19	7	2	2	-	-	-
		2002	41	11	30	-	1	14	18	7	1	-	-	-
	Lehramtsprüfungen	1990	14	8	6	-	-	-	1	3	3	3	4	-
		2000	45	20	25	-	-	-	3	9	19	3	11	-
		2002	29	14	15	-	-	-	2	8	6	3	10	-
	darunter Lehramt an Gymnasien	1990	11	7	4	-	-	-	-	2	3	2	4	-
		2000	36	16	20	-	-	-	1	7	17	3	8	-
		2002	27	13	14	-	-	-	2	8	5	3	9	-
	Masterabschluss	2002	5	4	1	5	-	-	-	-	-	-	-	-
Zusammen	1990	329	230	99	34	19	6	47	63	63	37	50	10	
	2000	373	257	116	15	22	47	64	73	72	27	52	1	
	2002	305	213	92	25	12	32	66	64	39	24	39	4	
Humanmedizin (einschl. Zahnmedizin)	Staatsexamen	1990	215	127	88	-	-	-	9	107	75	15	9	-
		2000	174	104	70	-	-	-	-	26	95	28	25	-
		2002	171	86	85	-	-	-	-	39	85	25	22	-
	Promotion	1990	139	102	37	21	-	-	1	-	1	-	-	116
		2000	161	76	85	8	-	1	1	-	5	1	2	143
		2002	121	76	45	50	-	-	-	-	-	-	-	71
	Zertifikat ³⁾	2002	-	-	-	-	-	-	-	-	-	-	-	-
	Zusammen	1990	354	229	125	21	-	-	10	107	76	15	9	116
		2000	335	180	155	8	-	1	1	26	100	29	27	143
		2002	292	162	130	50	-	-	-	39	85	25	22	71
Agrar-, Forst- u. Ernährungswiss.	Zusammen ⁴⁾	1990	15	-	15	-	-	-	3	10	1	-	1	-
	2000	-	-	-	-	-	-	-	-	-	-	-	-	-
	2002	-	-	-	-	-	-	-	-	-	-	-	-	-
Ingenieurwissenschaften	Diplom/ Promotion	1990	102	99	3	9	-	1	3	11	26	27	18	7
		2000	98	82	16	1	1	9	17	18	12	14	25	1
		2002	84	75	9	7	3	4	18	23	9	6	11	3
	Lehramt an Beruflichen Schulen	1990	4	2	2	-	-	-	2	2	-	-	-	-
		2000	3	3	-	-	-	-	1	-	1	1	-	-
		2002	1	1	-	-	-	-	-	-	-	1	-	-
	Zusammen	1990	106	101	5	9	-	1	5	13	26	27	18	7
		2000	101	85	16	1	1	9	18	18	13	15	25	1
		2002	85	76	9	7	3	4	18	23	9	7	11	3
	Kunst, Kunstwissenschaft	Magister/ Promotion	1990	8	4	4	-	-	-	-	4	1	3	-
2000			15	4	11	-	-	-	2	5	-	1	7	
2002			13	6	7	-	-	1	1	-	2	2	7	
Lehramtsprüfungen		1990	22	3	19	-	-	2	4	10	5	1	-	
		2000	11	7	4	-	-	-	1	1	3	3	3	
		2002	7	6	1	-	-	-	-	2	3	2	-	
Zusammen		1990	30	7	23	-	-	2	4	10	9	2	3	
		2000	26	11	15	-	-	-	3	6	3	4	10	
		2002	20	12	8	-	-	1	1	2	5	4	7	
UNIVERSITÄT ZUSAMMEN		1990	1 746	1 056	690	159	31	37	191	478	346	180	188	136
	2000	2 016	1 098	918	210	69	177	285	350	346	181	245	153	
	2002	1 854	983	871	396	40	154	269	300	274	140	194	87	
Kunsthochschulen														
Kunst, Kunstwissenschaft	Hochschule für Musik und Theater	1990	48	26	22	11	4	18	13	1	1	-	-	
		2000	81	45	36	22	3	23	18	14	-	1	-	
		2002	50	25	25	14	3	13	16	2	-	1	1	
	Hochschule der Bildenden Künste	1990	23	9	14	-	-	-	20	1	2	-	-	
		2000	23	10	13	-	-	-	7	11	2	3	-	
		2002	27	9	18	-	-	1	10	8	3	4	1	
ZUSAMMEN	1990	71	35	36	11	4	18	33	2	3	-	-		
	2000	104	55	49	22	3	23	25	25	2	4	-		
	2002	77	34	43	14	3	14	26	10	3	5	2		

1) Zuordnung nach dem 1. Prüfungsfach. 2) Lehramtsprüfungen einschließlich Zusatz- und Erweiterungsprüfungen. 3) Aufbaustudium Med. Strahlenphysik. 4) Lehramt an beruflichen Schulen/Promotion - auslaufend.

Noch 6 Bestandene Abschlussprüfungen in den Prüfungsjahren 1990, 2000 u. 2002 nach Fachsemestern

Fächergruppe ¹⁾	Prüfung ²⁾	Prüfungsjahr	Absolventen insges.	Davon		Davon Abschluss im ... Fachsemester									
				männlich	weiblich	1. bis 6.	7.	8.	9. und 10.	11. und 12.	13. und 14.	15. und 16.	17. und mehr	ohne Angabe bzw. keine	
Fachhochschulen															
Rechts-, Wirtschafts- und Sozialwissensch.	Diplom (FH) ³⁾	1990	218	124	94	27	29	100	40	10	6	4	2	-	
		2000	183	97	86	3	-	89	79	8	1	3	-	-	
		2002	220	109	111	3	1	107	91	12	3	1	2	-	
	Staatl. Laufbahnpr./ Dipl. Verwaltungswirt	1990	68	46	22	67	-	1	-	-	-	-	-	-	
		2000	72	52	20	72	-	-	-	-	-	-	-	-	
		2002	76	38	38	76	-	-	-	-	-	-	-	-	
Mathem., Naturwiss. (Informatik)	Diplom (FH) ³⁾	1990	25	20	5	-	4	13	6	2	-	-	-		
		2000	22	21	1	-	-	8	5	3	3	1	2		
		2002	42	39	3	1	1	18	9	4	6	-	3		
Ingenieurwissenschaften	Diplom (FH) ³⁾	1990	234	210	24	2	58	72	54	24	11	5	8		
		2000	226	186	40	1	1	59	104	38	9	5	9		
		2002	208	180	28	1	-	78	93	26	5	1	4		
Kunst (Design)	Diplom (FH)	1980	22	12	10	-	1	-	21	-	-	-	-		
FACHHOCHSCHULEN ZUSAMMEN			1990	545	400	145	96	91	186	100	36	17	9	10	
			2000	503	356	147	76	1	156	188	49	13	9	11	
			2002	546	366	180	81	2	203	193	42	14	2	9	
HOCHSCHULEN INSGESAMT															
INSGESAMT		1990	2 362	1 491	871	266	126	241	324	516	366	189	198	136	
		2000	2 623	1 509	1 114	308	73	356	498	424	361	194	256	153	
		2002	2 477	1 383	1 094	491	45	371	488	352	291	147	205	87	
davon	Magister, Lizentiatenprüfung	1990	62	27	35	-	-	-	2	7	16	13	24	-	
		2000	138	45	93	38	3	2	13	20	12	16	33	1	
		2002	117	31	86	1	-	7	13	25	23	17	31	-	
	Diplom (U)	1990	757	486	271	-	1	21	107	242	183	102	101	-	
		2000	738	456	282	3	7	43	151	204	132	76	122	-	
		2002	572	342	230	3	13	41	155	145	85	52	78	-	
	Promotion	1990	283	217	66	76	17	8	24	8	3	3	8	136	
		2000	378	239	139	48	28	38	51	26	14	8	14	151	
		2002	325	227	98	113	14	24	29	25	17	6	10	87	
	Staatsexamen	1990	397	230	167	1	6	2	33	170	112	38	35	-	
		2000	404	213	191	5	29	87	53	49	112	37	32	-	
		2002	402	194	208	17	12	81	62	67	105	28	30	-	
	Staatl. geprüfte Dolmetscher/Übersetzer	1990	23	4	19	10	6	4	3	-	-	-	-	-	
		2002												-	
	Sonstige ⁴⁾	1990	76	42	34	72	-	-	3	-	1	-	-	-	
		2000	124	54	70	114	2	2	1	-	2	2	1	-	
		2002	259	105	154	255	1	1	1	1	-	-	-	-	
	LA Grund-, Haupt- und Gesamtschulen	1990	3	1	2	-	-	-	2	1	-	-	-	-	
		2000	-	-	-	-	-	-	-	-	-	-	-	-	
		2002	-	-	-	-	-	-	-	-	-	-	-	-	
	LA Realschulen und Gesamtschulen	1990	34	3	31	-	-	2	7	17	3	4	1	-	
		2000	38	10	28	1	-	1	7	8	11	3	7	-	
		2002	29	15	14	-	-	-	3	6	4	7	9	-	
	LA Gymnasien und Gesamtschulen	1990	91	43	48	-	1	-	5	21	27	19	18	-	
		2000	184	74	110	1	-	-	4	42	62	38	36	1	
		2002	140	63	77	2	-	-	4	29	40	29	36	-	
	LA Berufliche Schulen	1990	20	3	17	-	-	-	5	12	1	1	1	-	
		2000	12	7	5	-	-	4	5	1	1	1	-	-	
		2002	5	2	3	-	-	-	2	2	-	1	-	-	
	Masterabschluss	2002	5	4	1	5	-	-	-	-	-	-	-	-	
	Künstlerischer Abschluss an den Kunsthochschulen	1990	71	35	36	11	4	18	33	2	3	-	-	-	
		2000	104	55	49	22	3	23	25	25	2	4	-	-	
		2002	77	34	43	14	3	14	26	10	3	5	2	-	
	Diplom (FH) ³⁾	1990	477	354	123	29	91	185	100	36	17	9	10	-	
		2000	431	304	127	4	1	156	188	49	13	9	11	-	
		2002	470	328	142	5	2	203	193	42	14	2	9	-	
	Staatl. Laufbahnprüfung/Dipl. Verwaltungswirt	1990	68	46	22	67	-	1	-	-	-	-	-	-	
		2000	72	52	20	72	-	-	-	-	-	-	-	-	
		2002	76	38	38	76	-	-	-	-	-	-	-	-	

1) Zuordnung nach dem 1. Prüfungsfach. 2) Lehramtsprüfungen einschließlich Zusatz- und Erweiterungsprüfungen. 3) 2002 einschließlich insgesamt 53 Abschlüsse am DFHI. 4) Licence/Maitrise, Ergänzungsprüfungen für Diplom-Dolmetscher/Übersetzer, Aufbaustudiengänge: Zertifikatsprüfung Europäische Integration/Europäische Wirtschaft, Biogeographie und Raumbewertung, Kontaktstudium Deutsch als Fremdsprache, Medizinische Strahlenphysik, Interkulturelle Kommunikation, Magister/Aufbaustudium.

7 Bestandene Abschlussprüfungen im Prüfungsjahr 2002 nach erstem und weiterem Studienabschluss

Prüfung Fächergruppe Hochschule	Absolventen			Davon mit ... Abschlussprüfung					
	insges.	und zwar		erster ¹⁾			zweiter oder weiterer		
		weiblich	Deutsche	zus.	weiblich	Deutsche	zus.	weiblich	Deutsche
Diplom (U)	572	230	493	550	218	480	22	12	13
darunter									
Sprach- u. Kulturwissensch. ¹⁾	129	99	103	119	90	98	10	9	5
Rechts-, Wirtschafts- und Sozialwissenschaften	207	81	189	200	79	184	7	2	5
Mathematik, Naturwissenschaften	143	28	128	139	27	126	4	1	2
Ingenieurwissenschaften	56	6	43	55	6	42	1	-	1
Magister-, Lizentiatenprüfung ¹⁾	117	86	109	114	83	106	3	3	3
darunter									
Sprach- u. Kulturwissensch.	97	70	89	94	67	86	3	3	3
Promotionen	325	98	282	4	2	4	321	96	278
darunter									
Mathematik, Naturwissensch.	87	18	76	-	-	-	87	18	76
Human-/Zahnmedizin	121	45	113	-	-	-	121	45	113
Staatsprüfungen (ohne LA)	402	208	371	398	204	367	4	4	4
darunter									
Rechtswissenschaft	190	93	181	189	92	180	1	1	1
Human-/Zahnmedizin	171	85	151	169	83	149	2	2	2
Lehramtsprüfungen	174	94	172	156	89	154	18	5	18
darunter									
Erweiterungsprüfungen	10	4	10	-	-	-	10	4	10
Masterabschluss	5	1	1	1	-	-	4	1	1
Sonstiger Abschluss (Licence)	8	8	1	2	2	1	6	6	-
Aufbaustudiengänge	251	146	117	-	-	-	251	146	117
Universität zusammen	1 854	871	1 546	1 225	598	1 112	629	273	434
Hochschule f. Musik und Theater	50	25	31	30	13	21	20	12	10
HS der Bildenden Künste	27	18	23	23	15	20	4	3	3
Kunsthochschulen zus.²⁾	77	43	54	53	28	41	24	15	13
Diplom (FH)	417	130	402	414	130	399	3	-	3
davon									
Informatik	37	2	36	37	2	36	-	-	-
Sozialwesen	65	50	65	65	50	65	-	-	-
Betriebswirtschaft, Wirtschaftsingenieurwesen	144	54	135	143	54	134	1	-	1
Ingenieurwissenschaften	171	24	166	169	24	164	2	-	2
Abschluss DFH ³⁾	53	12	12	53	12	12	-	-	-
Aufbaustudium EUROBIS	-	-	-	-	-	-	-	-	-
Staatliche Laufbahnprüfung/ Diplom-Verwaltungswirt	76	38	75	76	38	75	-	-	-
Fachhochschulen zusammen	546	180	489	543	180	486	3	-	3
HOCHSCHULEN INSGESAMT	2 477	1 094	2 089	1 821	806	1 639	656	288	450
Dagegen 2001	2 385	1 070	2 115	1 884	840	1 707	501	230	408

¹⁾ Einschließlich 6 nach Weiterstudium zur Notenverbesserung (Staatspr. Rechtswissenschaft). ¹⁾ Ohne Erweiterungs-/Aufbaustudiengänge. ²⁾ Künstlerische Abschlüsse. ³⁾ Binationaler Abschluss am Deutsch-Französischen Hochschulinstitut für Technik und Wirtschaft, der auch das Diplom (FH) einschließt.

8 Bestandene Abschlussprüfungen, Durchschnittsalter und durchschnittliche Studiendauer der Absolventen im Prüfungsjahr 2002

Fächergruppe Studienbereich a = Erststudium b = weiterführendes Studium ¹⁾	Absolventen			Durchschnittsalter			Durchschnittliche Studiendauer					
	zus.	männl.	weibl.	zus.	männl.	weibl.	zus.	männl.	weibl.	zus.	männl.	weibl.
	Anzahl			Jahre			Hochschulsemester ²⁾			Fachsemester		

a) Universität

Sprach- u. Kulturwissenschaften	a	321	92	229	29,0	29,9	28,6	15,3	16,7	14,8	13,3	14,2	12,9
dar. Psychologie	a	49	15	34	30,2	30,8	29,9	15,8	15,6	15,9	13,6	13,7	13,6
Germanistik	a	58	16	42	29,0	28,3	29,3	15,0	15,4	14,8	13,5	13,7	13,5
Anglistik	a	45	12	33	28,4	29,4	28,0	14,1	14,9	13,8	12,4	13,3	12,0
Romanistik	a	66	9	57	28,6	31,2	28,2	15,2	19,0	14,6	12,8	15,0	12,4
Sport	a	51	31	20	28,7	29,1	28,2	15,3	15,9	14,5	14,0	13,9	14,2
Rechts-, Wirtschafts- und Sozialwissenschaften	a	405	223	182	27,1	27,2	27,0	12,3	12,2	12,4	10,2	10,2	10,3
dar. Rechtswissenschaft	a	190	98	92	26,9	27,2	26,6	12,4	12,8	12,0	9,5	9,8	9,2
Wirtschaftswissenschaften	a	189	119	70	26,8	27,1	26,4	11,3	11,5	11,0	10,3	10,2	10,3
Mathematik, Naturwissensch.	a	206	136	70	27,8	28,1	27,2	13,4	13,8	12,5	12,4	12,9	11,4
dar. Informatik	a	57	54	3	27,3	27,1	31,8	13,7	13,0	25,9	13,0	12,3	25,2
Physik	a	11	11	-	28,0	28,0	-	11,8	11,8	-	11,8	11,8	-
Mathematik	a	19	12	7	28,1	28,7	27,0	15,1	15,8	13,9	14,3	14,8	13,3
Biologie	a	30	18	12	29,8	30,3	29,1	16,4	17,3	15,0	15,1	15,3	14,7
Geographie	a	30	18	12	28,4	28,8	27,6	14,5	15,1	13,5	13,4	14,1	12,3
Human-, Zahnmedizin	a	169	86	83	28,7	29,5	27,9	14,8	15,1	14,5	13,4	13,9	13,0
dar. Humanmedizin	a	156	80	76	28,7	29,5	27,9	14,8	15,0	14,6	13,5	13,9	13,0
Agrar-, Forst- und Ernährungswissenschaften	a	-	-	-	-	-	-	-	-	-	-	-	-
Ingenieurwissenschaften	a	56	50	6	27,1	27,3	25,6	12,0	12,6	7,2	12,6	12,9	10,5
dar. Elektrotechnik	a	23	23	-	27,8	27,8	-	14,4	14,4	-	13,9	13,9	-
Kunst, Kunstwissenschaften	a	17	9	8	31,0	33,1	28,6	17,9	18,5	17,2	16,5	17,4	15,4
Zusammen	a	1 225	627	598	28,1	28,3	27,8	13,8	13,9	13,7	12,2	12,4	12,0
darunter Ausländer	a	113	54	59	28,2	28,9	27,5	11,1	12,3	9,9	11,8	12,4	11,2

b) Kunsthochschulen

Hochschule für Musik und Theater	a	30	17	13	26,7	27,2	26,0	9,7	10,3	8,8	8,8	9,1	8,4
HS der Bildenden Künste Saar	a	23	8	15	32,2	33,5	31,5	12,6	12,2	12,8	11,2	12,0	10,7

1) Kandidaten mit bereits abgelegter Abschlussprüfung. 2) Im Bundesgebiet (ohne Auslandssemester).

Noch 8 Bestandene Abschlussprüfungen, Durchschnittsalter und durchschnittliche Studiendauer der Absolventen im Prüfungsjahr 2002

Fächergruppe Studienbereich	Absolventen			Durchschnittsalter			Durchschnittliche Studiendauer						
	zus.	männl.	weibl.	zus.	männl.	weibl.	zus.	männl.	weibl.	zus.	männl.	weibl.	
	Anzahl			Jahre			Hochschulsemester ²⁾			Fachsemester			
a = Erststudium b = weiterführendes Studium ¹⁾													
c) Fachhochschulen													
Rechts-, Wirtschafts- und Sozialwissenschaften	a	295	146	149	27,8	28,7	27,0	8,0	8,6	7,4	7,7	8,0	7,4
Mathematik, Naturwissenschaften	a	42	39	3	28,1	28,3	25,8	11,2	11,6	7,2	10,1	10,2	8,6
Ingenieurwissenschaften	a	206	178	28	27,3	27,3	27,1	9,6	9,5	10,4	9,3	9,3	9,6
Zusammen	a	543	363	180	27,6	28,0	27,0	8,8	9,3	7,9	8,5	8,9	7,8
davon HS für Technik und Wirtschaft	a	402	310	92	27,2	27,5	26,4	9,7	10,0	9,0	9,2	9,3	8,7
Kath. HS für Soziale Arbeit	a	65	15	50	29,0	31,0	28,4	7,9	8,0	7,8	7,8	8,2	7,7
Fachhochsch. für Verwaltung	a	76	38	38	28,7	30,9	26,6	4,9	4,7	5,2	5,5	5,6	5,5
d) HOCHSCHULEN INSGESAMT													
ZUSAMMEN	a	1 821	1 015	806	28,0	28,2	27,7	12,2	12,2	12,3	11,0	11,1	11,0
	b	656	368	288	30,6	31,6	29,4	13,3	15,1	11,3	4,8	5,3	4,2
dar. Ausländer	a	182	104	78	27,2	27,5	26,9	9,5	9,8	8,9	10,8	11,0	10,6
	b	206	92	114	28,8	30,3	27,6	5,7	7,0	4,6	3,7	4,7	3,1
Magister/Magister Aufbaustudium		197	66	131	29,1	30,3	28,5	13,7	16,0	12,7	8,8	7,8	9,3
Lizentiat		1	1	-	44,0	44,0	-	48,3	48,3	-	27,3	27,3	-
Diplom (U)		513	329	184	27,8	27,8	27,8	13,0	13,0	13,1	12,1	12,1	12,2
Diplom (U) - Dolmetscher ³⁾		8	1	7	29,7	32,3	29,3	17,1	16,0	17,2	10,1	14,0	9,5
Diplom (U) - Übersetzer ³⁾		48	8	40	28,2	29,0	28,0	13,1	14,7	12,8	11,0	11,9	10,8
Diplom (U) – Lehrer		6	4	2	28,8	29,5	27,4	12,8	13,9	10,6	10,8	11,2	10,1
Promotion ⁴⁾		315	223	92	32,7	32,8	32,4	18,0	18,4	17,0	6,2	6,5	5,6
Promotion ⁵⁾		10	4	6	34,4	37,2	32,5	18,0	19,2	17,2	15,1	17,2	13,7
1. Staatsexamen (Rechtswissenschaft)		190	97	93	26,8	27,1	26,5	12,2	12,4	12,0	9,4	9,6	9,2
Staatsexamen (Medizin)		171	86	85	28,7	29,5	27,9	14,8	15,1	14,5	13,4	13,9	13,0
Staatsexamen (Pharmazie, Lebensm.chemie)		41	11	30	26,8	28,4	26,2	11,5	12,8	11,0	8,6	9,2	8,3
LA Haupt- und Gesamtschulen		-	-	-	-	-	-	-	-	-	-	-	-
LA Real- und Gesamtschulen		29	15	14	30,0	30,8	29,2	17,1	16,8	17,3	15,0	15,6	14,3
LA Gymnasien und Gesamtschulen ³⁾		140	63	77	28,9	29,5	28,5	15,9	16,2	15,6	14,1	14,3	13,9
LA Berufliche Schulen		5	2	3	28,2	27,2	28,8	13,2	13,5	13,0	11,4	13,5	10,0
Masterabschluss		5	4	1	24,4	23,7	27,0	4,0	4,6	1,8	1,4	1,3	1,8
Sonstiger Abschluss (Licence, Maîtrise)		8	-	8	24,9	-	24,9	4,5	-	4,5	5,7	-	5,7
Übrige Aufbaustudiengänge der Universität ⁶⁾		167	69	98	28,2	28,8	27,8	8,4	8,9	8,0	1,9	1,9	1,9
Staatl. gepr. Dolm./Übersetzer													- wird nicht mehr erfasst -
Diplom (FH)		417	287	130	27,9	28,1	27,4	10,0	10,4	8,9	9,0	9,3	8,4
Abschluss am DFHI (HTW)		53	41	12	24,4	24,6	23,5	6,1	6,4	5,0	9,0	9,1	8,3
Staatl. Laufbahnpr./Dipl.-Verwaltungswirt		76	38	38	28,7	30,9	26,6	4,9	4,7	5,2	5,5	5,6	5,5
Künstler. Abschl. HS für Musik u. Theater		50	25	25	27,5	28,0	26,9	11,1	11,7	10,6	7,6	8,0	7,2
dar. Dipl.-Musiklehrer-Prüfung		10	6	4	26,0	26,2	25,7	12,0	12,1	11,8	8,7	9,6	7,3
Diplom (HS der Bildenden Künste)		27	9	18	32,6	33,2	32,3	14,0	12,0	15,0	11,2	11,9	10,9
INSGESAMT		2 477	1 383	1 094	28,7	29,1	28,1	12,5	12,8	12,0	9,5	9,7	9,3
Dagegen 2001		2 385	1 315	1 070	28,9	29,4	28,3	13,1	13,2	12,9	10,7	10,8	10,7

1) Kandidaten mit bereits abgelegter Abschlussprüfung. 2) Im Bundesgebiet (ohne Auslandssemester). 3) Einschließlich Erweiterungsprüfungen. 4) ...die eine Abschlussprüfung voraussetzt. 5) ...die keine Abschlussprüfung voraussetzt. 6) Universität: Zertifikat Europäische Integration (139), Europäische Wirtschaft (26), Kontaktstudium Deutsch als Fremdsprache (2).