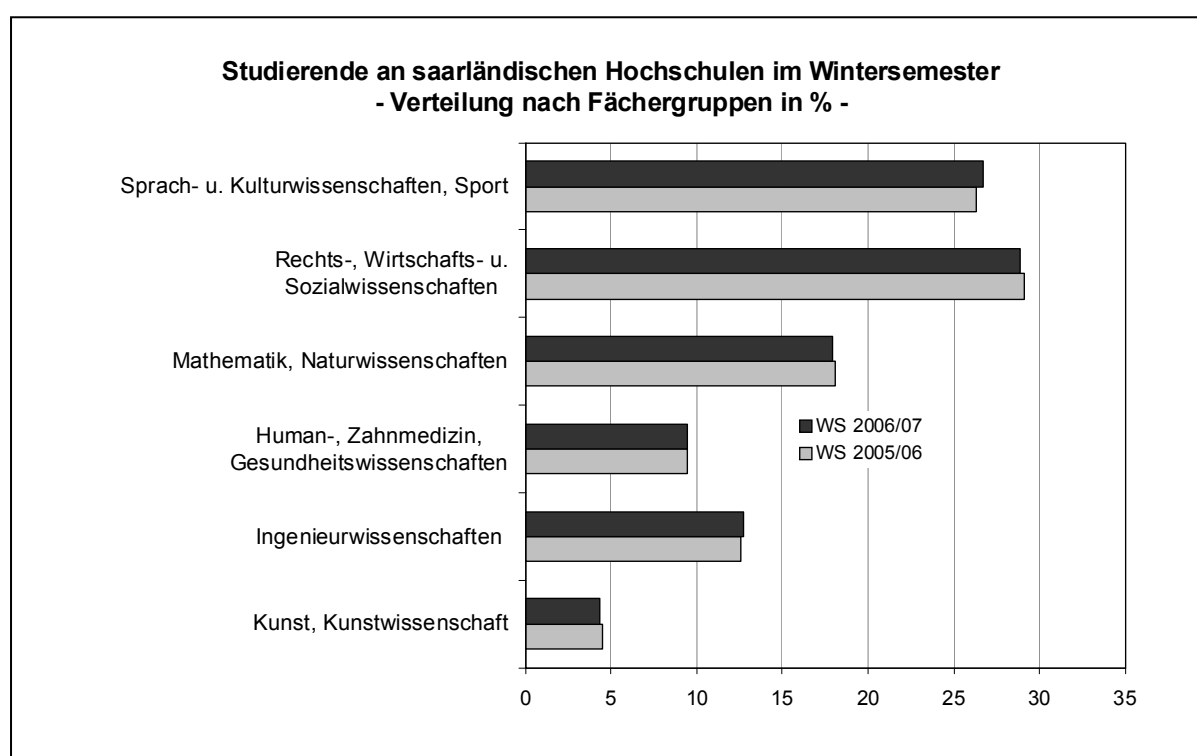


## Studierende an den Hochschulen des Saarlandes im Wintersemester 2006/2007



Ausgegeben im November 2007

Einzelpreis 3,00 EUR

© Statistisches Amt Saarland, Saarbrücken, 2007.

Für nichtgewerbliche Zwecke sind Vervielfältigung und unentgeltliche Verbreitung, auch auszugsweise, mit Quellenangabe gestattet. Die Verbreitung, auch auszugsweise, über elektronische Systeme/Datenträger bedarf der vorherigen Zustimmung. Alle übrigen Rechte bleiben vorbehalten.

Herausgeber: Statistisches Amt Saarland, Virchowstraße 7, 66119 Saarbrücken, Postfach 10 30 44, 66030 Saarbrücken  
Telefon: (0681) 501 5927 - Fax: (0681) 501 5921 - E-Mail: statistik@lzd.saarland.de - Internet: <http://www.statistik.saarland.de>

### Zeichenerklärung

a.n.g.	=	anderweitig nicht genannt
0	=	mehr als nichts, aber weniger als die Hälfte der kleinsten in der Tabelle nachgewiesenen Einheit
-	=	nichts vorhanden
/	=	keine Angabe, da Zahlenwert nicht sicher genug
.	=	Zahlenwert unbekannt oder geheim zu halten
x	=	Tabellenfach gesperrt, weil Aussage nicht sinnvoll
...	=	Angabe fällt später an
()	=	Nachweis unter dem Vorbehalt, dass der Zahlenwert Fehler aufweisen kann
p	=	vorläufiges Ergebnis
r	=	berichtigtes Ergebnis

Abweichungen in den Summen durch Runden der Zahlen möglich

## Vorbemerkungen

Der vorliegende Bericht enthält die endgültigen Ergebnisse der Studentenstatistik, die auf Grund des novellierten Gesetzes über eine Bundesstatistik für das Hochschulwesen (Hochschulstatistikgesetz) vom 2. November 1990 (BGBl. I S. 2 414), zuletzt geändert durch Artikel 7 des 3. Statistikbereinigungsgesetzes (3. StatBerG) vom 19. Dezember 1997 (BGBl. I S. 3 158) durchgeführt wurde. Zweck der Erhebung ist die Bereitstellung von statistischen Daten über Studierende als wichtige Informationsgrundlage für bildungspolitische Planungen und Entscheidungen im Hochschulbereich. Abweichungen gegenüber den vorläufigen Ergebnissen der Schnellmeldungen resultieren aus nachträglichen Zu- bzw. Abgängen. Bei Vergleichen mit Ergebnissen früherer Veröffentlichungen können sich Differenzen auf Grund geänderter Systematiken bzw. aus organisatorischen Umstellungen im Hochschulbereich ergeben. Des Weiteren ist zu beachten, dass sich die angegebenen Daten über die Hochschul- und Fachsemester auch auf Zweit-, Aufbau-, Kontakt- und Promotionsstudiengänge beziehen.

Vor allem in den Tabellen werden unter den Begriffen Studenten, Studienanfänger usw. sowohl Frauen als auch Männer verstanden; auf geschlechtsspezifische Doppelformulierungen wurde wegen der besseren Lesbarkeit bzw. aus Platzgründen verzichtet.

## Ergebnisse

Die saarländischen Hochschulen meldeten für das Wintersemester 2006/2007 insgesamt 19 795 immatrikulierte Haupt- und Nebenhörer (ohne Beurlaubte, Gasthörer, Studienkollegiaten usw.), darunter 9 588 (48,4 %) Studentinnen. Die Zahl der Einschreibungen stieg gegenüber dem Vorjahr um 197 oder 1 Prozent an.

Insgesamt 2 580 Personen (13,0 %) hatten bereits früher eine Abschlussprüfung bestanden. Bei den ausländischen Studierenden waren es 24,3 Prozent, bei den Deutschen lediglich 10,7 Prozent. Den höchsten Anteil an Immatrikulierten mit abgeschlossenem Hochschulstudium verzeichnete dabei die Hochschule für Musik mit 18,9 Prozent vor der Universität mit 15,7 Prozent, der Hochschule der Bildenden Künste mit 15,1 Prozent und der Hochschule für Technik und Wirtschaft mit 3,8 Prozent.

Im ersten Hochschulsemester befanden sich 3 339 Studierende, darunter 53,8 Prozent Frauen. Der Anteil der Erstimmatrikulierten an der Gesamthörerschaft, der im Wintersemester 1990/91 bei 16,3 Prozent lag, verringerte sich von 17,4 Prozent im Vorjahr auf nunmehr 16,9 Prozent. Diese Zahl der "Studienanfänger" ist jedoch nicht identisch mit der Summe der offiziellen Zulassungsquoten, die angeben, wie viele Plätze für Studienbewerber im jeweiligen Studiengang an der Hochschule zur Verfügung stehen. Im ersten Fachsemester waren 4 323 Personen, darunter 2 179 Studentinnen, eingeschrieben. Knapp ein Drittel (32,1 %) von ihnen belegte die Fächergruppe Rechts-, Wirtschafts- und Sozialwissenschaften.

Während die Ausländerquote an den Hochschulen des Saarlandes insgesamt von 16,9 Prozent auf 17,1 Prozent weiter anstieg, lag sie bei den Immatrikulierten im ersten Hochschulsemester mit 23,3 Prozent um 0,7 Prozentpunkte über dem Wert des Vorjahres. Fast zwei Drittel der 3 392 Studierenden mit ausländischer Staatsangehörigkeit kamen aus Europa - darunter 1 270 aus EU-Staaten (25) -, 21,7 Prozent aus Asien, 11,8 Prozent aus Afrika und 4,4 Prozent aus Amerika. An erster Stelle der Herkunftsländer stand Frankreich mit 495 Personen, es folgten China mit 224, Bulgarien mit 212, Luxemburg mit 170, Italien mit 161, Marokko mit 139, die Russische Föderation mit 136 und die Türkei mit 129 Personen. Unter den 1 616 Ausländerinnen bildeten die Französischen mit 15,2 Prozent die größte Gruppe vor den Bulgarinnen mit 8,0 Prozent.

65,9 Prozent der 16 403 deutschen Immatrikulierten erwarben ihre erste Hochschulzugangsberechtigung im Saarland, 12,5 Prozent in Rheinland-Pfalz, 6,3 Prozent in Baden-Württemberg und 4,5 Prozent in Nordrhein-Westfalen. Darüber hinaus wurden 229 deutsche Studierende mit ausländischer HZB gemeldet.

Die **Universität des Saarlandes** verzeichnete im Wintersemester 2006/2007 insgesamt 14 867 Einschreibungen, darunter 52,6 Prozent Studentinnen. Im ersten Hochschulsemester befanden sich 2 329, im ersten Fachsemester 2 963 Immatrikulierte. Die Ausländerquote blieb unverändert bei 16,3 Prozent. Bei der Aufgliederung des ersten Studienganges nach Studienbereichen/Fächergruppen zeigten 28,6 Prozent der männlichen Studenten Präferenzen für Mathematik/Naturwissenschaften mit Schwerpunkt Informatik. Die anderen Fächergruppen waren wie folgt vertreten: Rechts-, Wirtschafts- und Sozialwissenschaften 27 Prozent mit den Schwerpunkten Betriebswirtschaftslehre (47,1 %) und Rechtswissenschaft (39,3 %), Sprach- und Kulturwissenschaften 21,3 Prozent, Medizin 10,6 Prozent sowie Ingenieurwissenschaften mit 7,9 Prozent. 43,7 Prozent der Studentinnen bevorzugten Studiengänge im Bereich der Sprach- und Kulturwissenschaften, 23,7 Prozent Rechts-, Wirtschafts- und Sozialwissenschaften, darunter mehr als die Hälfte Jura und 38,6 Prozent Betriebswirtschaftslehre; 14,2 Prozent belegten die Fächergruppe Mathematik/Naturwissenschaften und 13,8 Prozent Medizin. Von den 2 421 Studierenden mit ausländischer Staatsangehörigkeit wählten 33 Prozent Fächer im Bereich der Sprach- und Kulturwissenschaften mit Schwerpunkt Germanistik, 23,8 Prozent Mathematik/Naturwissenschaften, 21,9 Prozent Rechts-, Wirtschafts- und Sozialwissenschaften und 9,9 Prozent Medizin.

An der Universität strebten 702 Studenten und 1 006 Studentinnen, das sind 11,5 Prozent der Hörerschaft (Vorjahr 10,4 %), die erste Staatsprüfung bzw. eine Erweiterungsprüfung für ein Lehramt an, und zwar 8 für das Lehramt an Haupt- und Gesamtschulen, 216 an Real- und Gesamtschulen, 1 431 an Gymnasien und Gesamtschulen sowie 53 an beruflichen Schulen.

Während nach dem Konzept der Studentenstatistik als "Lehramtsstudenten" nur diejenigen mit angestrebter Staatsprüfung nachgewiesen werden, zählen zu dem Kreis der potenziellen Lehramtsbewerber auch die 254 (Vorjahr 238) Immatrikulierten, die den Studiengang Wirtschaftspädagogik mit dem Abschluss als Diplom-Lehrer belegten.

An der **Hochschule für Musik** erfolgten 359 Einschreibungen gegenüber 363 im Vorjahr. Mehr als ein Viertel der 146 Studenten und 213 Studentinnen belegte im ersten Studiengang Instrumentalmusik (113). In der Präferenzskala folgten Orchestermusik (74), Schulmusik (71), Musikerziehung (52), Gesang (29) sowie Kirchenmusik (10) und Komposition mit 9. 90 der 172 ausländischen Studierenden, darunter 100 Frauen, waren im Aufbaustudium Instrumentalmusik eingeschrieben. Die Ausländerquote betrug 47,9 Prozent und war damit wieder die höchste aller saarländischen Hochschulen.

An der **Hochschule der Bildenden Künste Saar** hatten sich im Wintersemester 2006/2007 272 Studierende, darunter 58,1 Prozent Frauen, eingeschrieben, und zwar 134 im Fachbereich Produkt-/Kommunikations-Design, 117 im Fachbereich Freie Kunst (Malerei, Plastik, Neue Medien) sowie 21 im Lehramtsstudiengang Kunsterziehung. Von den Immatrikulierten, darunter 53 mit ausländischer Staatsangehörigkeit, befanden sich 29 im ersten Hochschul- sowie 60 im ersten Fachsemester.

Die **Hochschule für Technik und Wirtschaft** meldete mit 3 838 Immatrikulierten gegenüber dem Vorjahr ein Plus von 6 Prozent. Der Frauenanteil betrug hierbei 30,6 Prozent. 19 Prozent der männlichen Immatrikulierten hatten als erstes Studienfach Maschinenbau, 16,1 Prozent Elektrotechnik, 14,2 Prozent Betriebswirtschaft, 14,9 Prozent Informatik, und 11 Prozent Wirtschaftsingenieurwesen gewählt. Fast die Hälfte der Studentinnen war für Betriebswirtschaftslehre (41,3 %) eingeschrieben und 12,5 Prozent für Architektur. Die meisten der 734 Ausländer und Ausländerinnen kamen aus Frankreich (242), 103 aus Marokko.

An der **Katholischen Hochschule für Soziale Arbeit** wurden 149 Einschreibungen registriert. Die 41 Studenten und 108 Studentinnen belegten den Studiengang Sozialwesen, Sozialarbeit und Sozialpädagogik. Mit einem Frauenanteil von 72,5 Prozent liegt die Katholische Hochschule für Soziale Arbeit weit über dem der übrigen saarländischen Hochschulen.

Die **Fachhochschule für Verwaltung** verzeichnete mit 310 Einschreibungen, darunter 119 Studentinnen, gegenüber dem Vorjahr einen Rückgang um 7,7 Prozent. Im Fachbereich "Allgemeiner Verwaltungsdienst" wurden 92 Studierende, darunter 52 Frauen gemeldet, gegenüber 65 im Vorjahr. 218 Beamtenanwärter/innen (Vorjahr 271) bereiteten sich auf den Abschluss im Polizeivollzugsdienst vor. Im ersten Hochschulsemester befanden sich 102 Immatrikulierte.

Seit 2002 besitzt das Saarland eine zweite Bildungseinrichtung im Hochschulbereich: neben der **Akademie der Saarländischen Wirtschaft (ASW)** wurde die **Private Berufsakademie** eröffnet. Das Studium an der ASW wird finanziert durch Studiengebühren, die von den beteiligten Saarunternehmen getragen werden. Im Wintersemester 2006/07 waren insgesamt 355 Studierende, darunter 111 Frauen, eingeschrieben. 200 studierten Betriebswirtschaft, 65 Wirtschaftsinformatik und 90 Maschinenbauwesen. Das Studium an der Privaten BA ist nach einem dualen System entwickelt und beinhaltet ein 3-jähriges praxisbezogenes Studium mit Fernunterricht und kompakten Präsenzphasen. Im Wintersemester 2006/07 waren 1 206 Studierende im Studienbereich Fitness- und Freizeitökonomie eingeschrieben.

Im Wintersemester 2006/2007 hatten sich außerdem 599 Männer und Frauen als Gasthörer eingeschrieben, gegenüber 643 im Vorjahr. Gasthörer benötigen keine formelle Hochschulzugangsberechtigung und sind auch nicht prüfungsberechtigt.

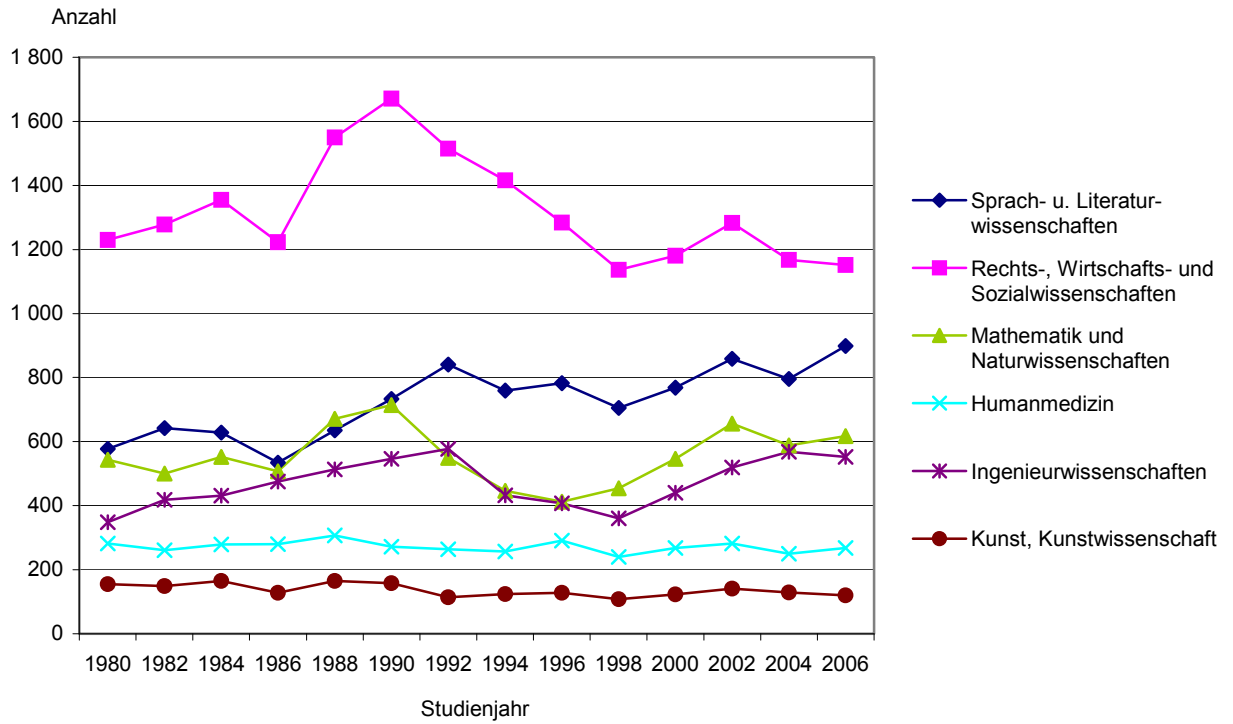
Während 43,3 Prozent der deutschen Gasthörer der Gruppe der über 60-Jährigen angehörten - darunter 70 Senioren über siebzig -, waren von den 45 Ausländern 20 jünger als dreißig Jahre. Das Durchschnittsalter insgesamt betrug 49,5 Jahre, bei den Deutschen 50,4, bei den Ausländern 38,2 Jahre.

Als erste Fachrichtung wurden von 366 Interessenten Gebiete innerhalb der Sprach- und Kulturwissenschaften mit Schwerpunkt Allgemeine und vergleichende Literatur- und Sprachwissenschaft (109), Geschichte (81) und Psychologie (50) bevorzugt; in der Präferenzskala folgten die Fächergruppen Kunst mit 109, Rechts-, Wirtschafts- und Sozialwissenschaften mit 47, Ingenieurwissenschaften mit 37 sowie Mathematik/Naturwissenschaften mit 33 Personen.

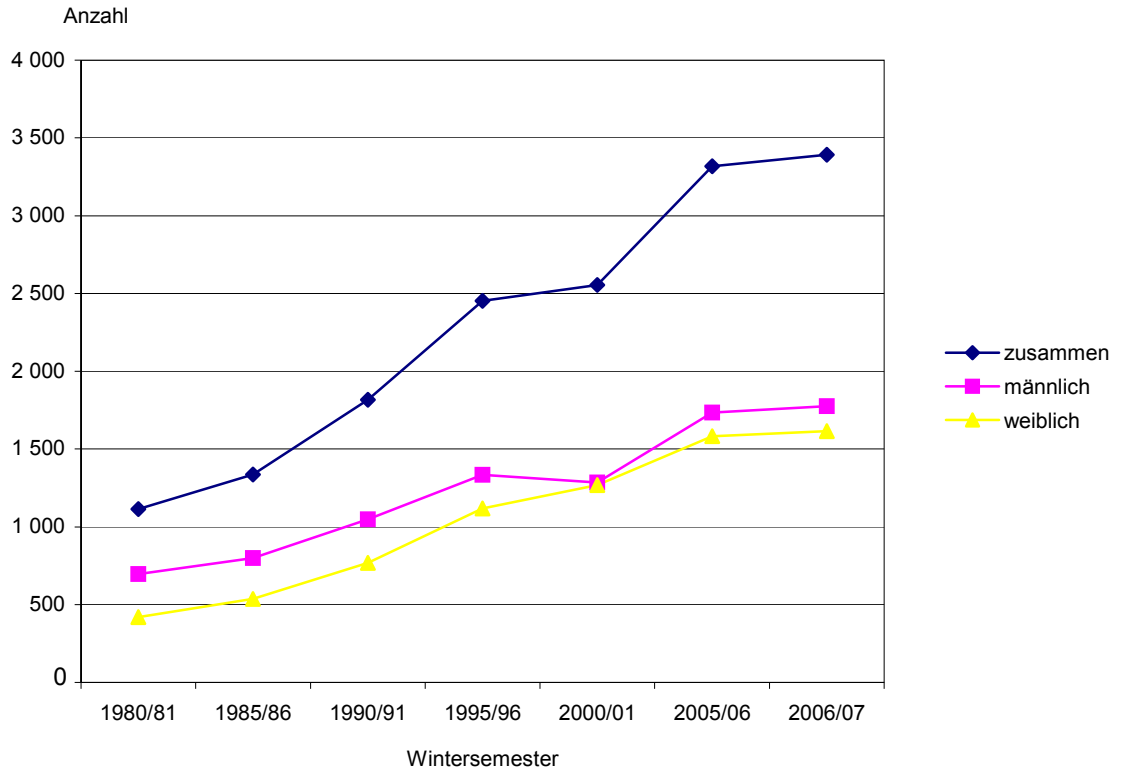
Mit 544 Personen wurden die meisten Gasthörer von der Universität gemeldet. An zweiter Stelle stand die Hochschule für Bildende Kunst mit 19 Personen.

Ergebnisse der Gasthörerstatistik im WS 2006/07 werden im Statistischen Bericht (B III 1/S - 2j 2007) vom Statistischen Amt veröffentlicht.

### Entwicklung der Studienanfänger nach Fächergruppen 1980 bis 2006



### Ausländische Studierende an Hochschulen im Saarland 1980/81 bis 2006/07



**1 Studierende an den Hochschulen des Saarlandes in den Wintersemestern  
1980/81, 1990/91 und 2000/01 bis 2006/07**

Wintersemester	Studierende <sup>1)</sup> insgesamt	Und zwar										
		weiblich	Studienanfänger		zusammen	Deutsche			zusammen	Ausländer		
			im 1. Hochschul- <sup>2)</sup> semester	im 1. Fach-		weiblich	und zwar			weiblich	und zwar	
							Studienanfänger <sup>2)</sup>	zus.			weiblich	Studienanfänger <sup>2)</sup>

**Universität des Saarlandes**

1980/81	13 803	5 418	2 374	2 600	12 824	5 021	2 126	964	979	397	248	127
1990/91	19 801	8 609	3 055	3 702	18 389	7 959	2 614	1 169	1 412	650	441	222
2000/01	16 272	7 701	2 131	2 679	14 233	6 632	1 649	888	2 039	1 069	482	281
2001/02	16 270	7 818	2 339	2 918	14 092	6 665	1 773	954	2 178	1 153	566	337
2002/03	16 115	7 852	2 329	2 918	13 822	6 665	1 766	1 000	2 293	1 187	563	323
2003/04	14 933	7 522	2 490	3 115	12 566	6 257	1 883	1 049	2 367	1 265	607	374
2004/05	14 718	7 422	2 211	2 958	12 327	6 192	1 623	883	2 391	1 230	588	336
2005/06	14 790	7 597	2 348	2 948	12 380	6 350	1 768	1 033	2 410	1 247	580	333
2006/07	14 867	7 816	2 329	2 963	12 446	6 558	1 759	1 057	2 421	1 258	570	333

**Hochschule für Musik**

1980/81	279	119	62	79	269	113	59	22	10	6	3	1
1990/91	305	140	46	63	261	113	33	17	44	27	13	8
2000/01	316	168	36	58	212	104	14	6	104	64	22	11
2001/02	325	167	40	57	202	95	17	5	123	72	23	14
2002/03	314	178	31	36	185	97	8	5	129	81	23	18
2003/04	324	182	41	69	178	96	18	10	146	86	23	15
2004/05	329	184	28	68	184	103	15	14	145	81	13	8
2005/06	363	209	46	72	192	106	17	10	171	103	29	22
2006/07	359	213	33	58	187	113	14	8	172	100	19	13

**Hochschule der Bildenden Künste Saar**

1989/90 <sup>3)</sup>	178	95	25	30	172	89	22	10	6	6	3	3
1990/91	193	103	28	39	185	96	25	11	8	7	3	2
2000/01	254	152	20	40	220	132	13	6	34	20	7	3
2001/02	255	149	36	56	211	127	26	16	44	22	10	4
2002/03	282	165	44	65	224	137	28	20	58	28	16	8
2003/04	283	149	32	57	227	120	26	7	56	29	6	2
2004/05	285	151	40	68	215	112	24	15	70	39	16	11
2005/06	279	148	33	39	220	121	26	16	59	27	7	3
2006/07	272	158	29	60	219	129	22	12	53	29	7	6

**Hochschule für Technik und Wirtschaft**

1980/81	1 692	311	501	555	1 567	295	464	90	125	16	37	5
1990/91	3 217	594	640	627	2 868	512	508	84	349	82	132	42
2000/01	2 577	658	613	672	2 207	547	477	134	370	111	136	52
2001/02	2 661	732	643	763	2 273	612	531	165	388	120	112	36
2002/03	2 866	807	796	973	2 406	663	637	167	460	144	159	44
2003/04	3 278	921	871	1 101	2 698	747	714	206	580	174	157	45
2004/05	3 326	934	773	977	2 718	763	623	196	608	171	150	36
2005/06	3 621	1 044	892	1 200	2 959	850	739	248	662	194	153	48
2006/07	3 838	1 174	846	1 140	3 104	953	663	248	734	221	183	69

**Noch: 1 Studierende an den Hochschulen des Saarlandes in den Wintersemestern  
1980/81, 1990/91 und 2000/01 bis 2006/07**

Wintersemester	Studierende <sup>1)</sup> insgesamt	Und zwar										
		weiblich	Studienanfänger		Deutsche				Ausländer			
			im 1. Hochschul- semester <sup>2)</sup>	im 1. Fach-	zu- sammen	weiblich	darunter Studienanfänger <sup>2)</sup>		zu- sammen	weiblich	darunter Studienanfänger <sup>2)</sup>	
							zus.	weiblich			zus.	weiblich

**Katholische Hochschule für Soziale Arbeit**

1980/81	157	101	42	50	156	101	41	24	1	-	1	-
1990/91	201	160	48	56	196	157	46	35	5	3	2	2
2000/01	242	182	55	63	236	177	50	39	6	5	5	5
2001/02	250	191	56	64	241	183	54	44	9	8	2	2
2002/03	264	209	55	64	255	201	53	45	9	8	2	2
2003/04	263	211	60	66	246	197	53	42	17	14	7	5
2004/05	286	223	61	67	266	208	55	43	20	15	6	4
2005/06	209	160	-	-	194	149	-	-	15	11	-	-
2006/07	149	108	-	-	137	100	-	-	12	8	-	-

**Private Fachhochschule für Bergbau der Saarbergwerke AG<sup>4)</sup>**

1990/91	163	1	54	54	163	1	54	-	-	-	-	-
1992/93	161	2	41	42	161	2	41	1	-	-	-	-
1994/95	89	1	22	24	87	1	21	-	2	-	1	-
1996/97	20	-	-	-	17	-	-	-	3	-	-	-

- Studienbetrieb bis auf weiteres ausgesetzt -

**Fachhochschule für Verwaltung<sup>5)</sup>**

1980/81	81	25	75	81	81	25	75	23	-	-	-	-
1990/91	142	50	43	51	142	50	43	20	-	-	-	-
2000/01	309	121	149	126	308	121	149	50	1	-	-	-
2001/02	389	138	156	125	389	138	156	55	-	-	-	-
2002/03	438	153	173	161	438	153	173	55	-	-	-	-
2003/04	405	139	125	117	405	139	125	37	-	-	-	-
2004/05	391	127	116	105	391	127	116	40	-	-	-	-
2005/06	336	109	91	85	336	109	91	30	-	-	-	-
2006/07	310	119	102	102	310	119	102	50	-	-	-	-

**HOCHSCHULEN INSGESAMT**

1980/81	<b>16 012</b>	<b>5 974</b>	<b>3 054</b>	<b>3 365</b>	<b>14 897</b>	<b>5 555</b>	<b>2 765</b>	<b>1 123</b>	<b>1 115</b>	<b>419</b>	<b>289</b>	<b>133</b>
1990/91	<b>24 022</b>	<b>9 657</b>	<b>3 914</b>	<b>4 592</b>	<b>22 204</b>	<b>8 888</b>	<b>3 323</b>	<b>1 336</b>	<b>1 818</b>	<b>769</b>	<b>591</b>	<b>276</b>
2000/01	<b>19 970</b>	<b>8 982</b>	<b>3 004</b>	<b>3 638</b>	<b>17 416</b>	<b>7 713</b>	<b>2 352</b>	<b>1 123</b>	<b>2 554</b>	<b>1 269</b>	<b>652</b>	<b>352</b>
2001/02	<b>20 150</b>	<b>9 195</b>	<b>3 270</b>	<b>3 983</b>	<b>17 408</b>	<b>7 820</b>	<b>2 557</b>	<b>1 239</b>	<b>2 742</b>	<b>1 375</b>	<b>713</b>	<b>393</b>
2002/03	<b>20 279</b>	<b>9364</b>	<b>3 428</b>	<b>4 217</b>	<b>17 330</b>	<b>7 916</b>	<b>2 665</b>	<b>1 292</b>	<b>2 949</b>	<b>1 448</b>	<b>763</b>	<b>395</b>
2003/04	<b>19 486</b>	<b>9 124</b>	<b>3 619</b>	<b>4 525</b>	<b>16 320</b>	<b>7 556</b>	<b>2 819</b>	<b>1 351</b>	<b>3 166</b>	<b>1 568</b>	<b>800</b>	<b>441</b>
2004/05	<b>19 335</b>	<b>9 041</b>	<b>3 229</b>	<b>4 243</b>	<b>16 101</b>	<b>7 505</b>	<b>2 456</b>	<b>1 191</b>	<b>3 234</b>	<b>1 536</b>	<b>773</b>	<b>395</b>
2005/06	<b>19 598</b>	<b>9 267</b>	<b>3 410</b>	<b>4 344</b>	<b>16 281</b>	<b>7 685</b>	<b>2 641</b>	<b>1 337</b>	<b>3 317</b>	<b>1 582</b>	<b>769</b>	<b>406</b>
2006/07	<b>19 795</b>	<b>9 588</b>	<b>3 339</b>	<b>4 323</b>	<b>16 403</b>	<b>7 972</b>	<b>2 560</b>	<b>1 375</b>	<b>3 392</b>	<b>1 616</b>	<b>779</b>	<b>421</b>

1) Haupt- und Nebenhörer; ohne Beurlaubte, Gasthörer, Studierende im Studienkolleg, Deutschkurs für Ausländer. 2) Im ersten Hochschulsemester im Bundesgebiet. 3) Die Studiengänge Graphik-, Industrie- und Textildesign wurden aus der Fachhochschule des Saarlandes ausgegliedert und in die zum WS 1989/90 gegründete Hochschule der Bildenden Künste Saar integriert. 4) Ab Wintersemester 1990/91 staatliche Anerkennung der bisherigen Bergingenieurschule als Fachhochschule in privater Trägerschaft. 5) Studienanfänger (1. Hochschulsemester) ab WS 1992/93: geänderte Berechnungsmethode entsprechend dem neuen Erhebungskonzept; 1. Fachsemester: ab WS 1996/97 geänderte Einschreibekriterien im Polizeivollzugsdienst.

## 2 Studienanfänger im Wintersemester 2006/07 nach Fächergruppe, Studienbereich, Studienfach und Hochschule

- 1. Studiengang -

Fächergruppe Studienbereich Studienfach (Zuordnung nach dem 1. Studienfach)	Studienanfänger insgesamt <sup>1)</sup>				Deutsche				Ausländer			
	1. Hochschul- <sup>2)</sup>		1. Fach- semester		1. Hochschul- <sup>2)</sup>		1. Fach- semester		1. Hochschul- <sup>2)</sup>		1. Fach- semester	
	zus.	weibl.	zus.	weibl.	zus.	weibl.	zus.	weibl.	zus.	weibl.	zus.	weibl.
<b>Universität des Saarlandes</b>												
<b>Sprach- u. Kulturwissenschaften</b>												
Sprach- u. Kulturwissensch. allgem.	37	31	43	37	35	29	41	35	2	2	2	2
Evangel. Theologie, -Religionslehre	9	7	13	8	9	7	13	8	-	-	-	-
Kathol. Theologie, -Religionslehre	7	5	12	7	6	4	11	6	1	1	1	1
Philosophie	14	4	21	7	10	2	19	6	4	2	2	1
Geschichte												
Archäologie	-	-	-	-	-	-	-	-	-	-	-	-
Ur- und Frühgeschichte	1	1	3	1	1	1	3	1	-	-	-	-
Geschichte	36	23	49	26	25	15	45	24	11	8	4	2
Studienbereich zusammen	37	24	52	27	26	16	48	25	11	8	4	2
Informationswissenschaft	10	4	23	10	10	4	22	9	-	-	1	1
Allgemeine und vergleichende Literatur- u. Sprachwissenschaft												
Allgem. Literaturwissenschaft	19	15	28	23	18	14	24	19	1	1	4	4
Allgem. Sprachwissenschaft	26	24	46	42	14	13	27	24	12	11	19	18
Computerlinguistik	25	12	44	18	8	3	19	8	17	9	25	10
Studienbereich zusammen	70	51	121	84	40	30	73	52	30	21	48	32
Altphilologie, Neugriechisch												
Latein	3	2	6	2	3	2	6	2	-	-	-	-
Studienbereich zusammen	3	2	6	2	3	2	6	2	-	-	-	-
Germanistik	177	148	217	179	110	90	171	141	67	58	46	38
Nordistik/Skandinavistik	-	-	-	-	-	-	-	-	-	-	-	-
Anglistik, Amerikanistik	138	98	133	83	84	57	121	80	54	41	12	3
Romanistik												
Französisch	67	56	70	59	55	46	65	55	12	10	5	4
Italienisch	18	11	11	5	7	2	8	3	11	9	3	2
Romanistik	73	64	98	86	68	60	88	78	5	4	10	8
Spanisch	29	22	30	23	20	16	28	22	9	6	2	1
Studienbereich zusammen	187	153	209	173	150	124	189	158	37	29	20	15
Slawistik, Baltistik												
dar. Russisch	-	-	-	-	-	-	-	-	-	-	-	-
Studienbereich zusammen	-	-	2	1	-	-	1	-	-	-	1	1
Außereuropäischen Sprach- und Kulturwissenschaften <sup>3)</sup>												
Psychologie	86	74	120	95	79	67	116	91	7	7	4	4
Erziehungswissensch. (Pädagogik)	-	-	4	3	-	-	4	3	-	-	-	-
<b>Sprach- und Kulturwissenschaften zusammen</b>	<b>775</b>	<b>601</b>	<b>976</b>	<b>716</b>	<b>562</b>	<b>432</b>	<b>835</b>	<b>616</b>	<b>213</b>	<b>169</b>	<b>141</b>	<b>100</b>
<b>Sport zusammen</b>	<b>45</b>	<b>15</b>	<b>61</b>	<b>21</b>	<b>42</b>	<b>13</b>	<b>57</b>	<b>19</b>	<b>3</b>	<b>2</b>	<b>4</b>	<b>2</b>
<b>Rechts-, Wirtschafts- und Sozial- wissenschaften</b>												
Wirtschafts- und Gesellschafts- lehre allgemein	4	3	18	12	3	3	15	12	1	-	3	-
Politik- und Sozialwissenschaften <sup>4)</sup>												
Politikwissenschaften	-	-	-	-	-	-	-	-	-	-	-	-
Soziologie	-	-	-	-	-	-	-	-	-	-	-	-
Studienbereich zusammen	-	-	-	-	-	-	-	-	-	-	-	-
Rechtswissenschaft	316	198	397	243	229	148	303	188	87	50	94	55
Wirtschaftswissenschaften												
Betriebswirtschaftslehre	273	153	321	162	214	110	286	134	59	43	35	28
Volkswirtschaftslehre	-	-	-	-	-	-	-	-	-	-	-	-
Wirtschaftswissensch., -pädagogik	64	26	84	34	62	26	78	32	2	-	6	2
Europäische Wirtschaft (Aufbaustudium)	5	1	14	4	2	-	11	3	3	1	3	1
Studienbereich zusammen	342	180	419	200	278	136	375	169	64	44	44	31
<b>Rechts-, Wirtschafts- und Sozial- wissenschaften zusammen</b>	<b>662</b>	<b>381</b>	<b>834</b>	<b>455</b>	<b>510</b>	<b>287</b>	<b>693</b>	<b>369</b>	<b>152</b>	<b>94</b>	<b>141</b>	<b>86</b>



**Noch: 2 Studienanfänger im Wintersemester 2006/07 nach Fächergruppe, Studienbereich, Studienfach und Hochschule**

- 1. Studiengang -

Fächergruppe Studienbereich Studienfach (Zuordnung nach dem 1. Studienfach)	Insgesamt <sup>1)</sup>				Deutsche				Ausländer			
	1. Hochschul- <sup>2)</sup>		1. Fach- semester		1. Hochschul- <sup>2)</sup>		1. Fach- semester		1. Hochschul- <sup>2)</sup>		1. Fach- semester	
	zus.	weibl.	zus.	weibl.	zus.	weibl.	zus.	weibl.	zus.	weibl.	zus.	weibl.
<b>noch: Universität des Saarlandes</b>												
<b>Mathematik, Naturwissenschaften</b>												
Mathematik	67	37	88	44	60	33	82	40	7	4	6	4
Informatik												
Bioinformatik	27	10	50	16	20	9	39	15	7	1	11	1
Informatik	96	19	164	30	46	9	109	17	50	10	55	13
Studienbereich zusammen	123	29	214	46	66	18	148	32	57	11	66	14
Physik	36	10	64	17	33	10	59	14	3	-	5	3
Chemie	98	58	122	70	87	52	113	66	11	6	9	4
Pharmazie	30	20	32	22	22	16	29	21	8	4	3	1
Biologie	51	32	76	48	42	28	58	38	9	4	18	10
Geografie												
Geografie/Erdkunde	6	6	9	8	4	4	9	8	2	2	-	-
Biogeografie	-	-	-	-	-	-	-	-	-	-	-	-
Studienbereich zusammen	6	6	9	8	4	4	9	8	2	2	-	-
<b>Mathematik, Naturwissenschaften zusammen</b>	<b>411</b>	<b>192</b>	<b>605</b>	<b>255</b>	<b>314</b>	<b>161</b>	<b>498</b>	<b>219</b>	<b>97</b>	<b>31</b>	<b>107</b>	<b>36</b>
<b>Humanmedizin</b>												
Medizin (Allg.-Medizin)	227	143	249	150	189	122	216	135	38	21	33	15
Zahnmedizin	19	15	25	21	18	14	23	19	1	1	2	2
<b>Humanmedizin zusammen</b>	<b>246</b>	<b>158</b>	<b>274</b>	<b>171</b>	<b>207</b>	<b>136</b>	<b>239</b>	<b>154</b>	<b>39</b>	<b>22</b>	<b>35</b>	<b>17</b>
<b>Agrar-, Forst- und Ernährungs- wissenschaften<sup>5)</sup></b>	-	-	-	-	-	-	-	-	-	-	-	-
<b>Ingenieurwissenschaften</b>												
Ingenieurwesen allgemein	76	8	61	6	50	5	54	5	26	3	7	1
Maschinenbau, Verfahrenstechnik <sup>6)</sup>												
dar. Fertigungs-/Produktionstechn.	-	-	2	-	-	-	2	-	-	-	-	-
Werkstoffwissenschaften	41	7	44	6	17	1	24	1	24	6	20	5
Studienbereich zusammen	44	8	50	7	20	2	30	2	24	6	20	5
Elektrotechnik	38	5	52	9	28	2	39	6	10	3	13	3
<b>Ingenieurwissenschaften zus.</b>	<b>158</b>	<b>21</b>	<b>163</b>	<b>22</b>	<b>98</b>	<b>9</b>	<b>123</b>	<b>13</b>	<b>60</b>	<b>12</b>	<b>40</b>	<b>9</b>
<b>Kunst, Kunstwissenschaft</b>												
Kunstgeschichte, -erziehung	16	15	32	25	16	15	31	25	-	-	1	-
Musikerziehung, -wissenschaft	16	7	18	8	10	4	17	7	6	3	1	1
<b>Kunst, Kunstwissenschaft zusammen</b>	<b>32</b>	<b>22</b>	<b>50</b>	<b>33</b>	<b>26</b>	<b>19</b>	<b>48</b>	<b>32</b>	<b>6</b>	<b>3</b>	<b>2</b>	<b>1</b>
<b>ZUSAMMEN</b>	<b>2 329</b>	<b>1 390</b>	<b>2 963</b>	<b>1 673</b>	<b>1 759</b>	<b>1 057</b>	<b>2 493</b>	<b>1 422</b>	<b>570</b>	<b>333</b>	<b>470</b>	<b>251</b>
dar. Lehramt für Hauptschulen <sup>7)</sup>	-	-	1	1	-	-	1	1	-	-	-	-
Realschulen <sup>7)</sup>	21	14	33	21	20	14	32	21	1	-	1	-
Gymnasium <sup>7)</sup>	221	150	291	187	217	146	283	181	4	4	8	6
Berufliche Schulen	4	2	16	8	4	2	16	8	-	-	-	-
<b>Kunsthochschulen</b>												
<b>Hochschule für Musik</b>												
<b>Kunst, Kunstwissenschaft</b>												
Darstellende Kunst (Schauspiel)	-	-	-	-	-	-	-	-	-	-	-	-
Musik												
Musikerziehung/Schulmusik	12	8	21	13	10	6	17	11	2	2	4	2
Gesang	2	2	4	3	2	2	3	2	-	-	1	1
Komposition	-	-	-	-	-	-	-	-	-	-	-	-
Dirigieren	-	-	-	-	-	-	-	-	-	-	-	-
Instrumentalmusik	6	5	25	17	-	-	6	5	6	5	19	12
Orchestermusik	13	6	8	5	2	-	3	1	11	6	5	4
Kirchenmusik	-	-	-	-	-	-	-	-	-	-	-	-
Studienbereich zusammen	33	21	58	38	14	8	29	19	19	13	29	19
<b>Kunst, Kunstwissenschaft zusammen</b>	<b>33</b>	<b>21</b>	<b>58</b>	<b>38</b>	<b>14</b>	<b>8</b>	<b>29</b>	<b>19</b>	<b>19</b>	<b>13</b>	<b>29</b>	<b>19</b>
dar. Lehramt	7	3	11	6	7	3	11	6	-	-	-	-

**Noch: 2 Studienanfänger im Wintersemester 2006/07 nach Fächergruppe, Studienbereich,  
Studienfach und Hochschule**

- 1. Studiengang -

Fächergruppe Studienbereich Studienfach (Zuordnung nach dem 1. Studienfach)	Insgesamt <sup>1)</sup>				Deutsche				Ausländer			
	1. Hochschul- <sup>2)</sup>		1. Fach- semester		1. Hochschul- <sup>2)</sup>		1. Fach- semester		1. Hochschul- <sup>2)</sup>		1. Fach- semester	
	zus.	weibl.	zus.	weibl.	zus.	weibl.	zus.	weibl.	zus.	weibl.	zus.	weibl.
<b>noch: Kunsthochschulen</b>												
<b>Hochschule der Bildenden Künste Saar</b>												
<b>Kunst, Kunstwissenschaft</b>												
Kunsterziehung <sup>3)</sup>	3	3	6	5	3	3	6	5	-	-	-	-
Bildende Kunst/Graphik	10	7	26	18	6	3	20	14	4	4	6	4
Malerei	-	-	-	-	-	-	-	-	-	-	-	-
Plastik	-	-	-	-	-	-	-	-	-	-	-	-
Neue Medien	-	-	-	-	-	-	-	-	-	-	-	-
Gestaltung												
Produktgestaltung	8	5	13	8	6	4	12	8	2	1	1	-
Kommunikationsgestaltung	8	3	15	7	7	2	11	4	1	1	4	3
Textilgestaltung	-	-	-	-	-	-	-	-	-	-	-	-
Studienbereich zusammen	16	8	28	15	13	6	23	12	3	2	5	3
<b>Kunst, Kunstwissenschaft zusammen</b>	<b>29</b>	<b>18</b>	<b>60</b>	<b>38</b>	<b>22</b>	<b>12</b>	<b>49</b>	<b>31</b>	<b>7</b>	<b>6</b>	<b>11</b>	<b>7</b>
<b>Hochschulart insgesamt</b>	<b>62</b>	<b>39</b>	<b>118</b>	<b>76</b>	<b>36</b>	<b>20</b>	<b>78</b>	<b>50</b>	<b>26</b>	<b>19</b>	<b>40</b>	<b>26</b>
<b>Fachhochschulen (ohne Verwaltungs-FH)</b>												
<b>Hochschule für Technik und Wirtschaft (FH)</b>												
<b>Rechts-, Wirtschafts- und Sozialwissenschaften</b>												
Sozialwesen	38	36	49	46	34	34	45	44	4	2	4	2
Betriebswirtschaft	183	107	222	128	142	81	177	99	41	26	45	29
Europäische Wirtschaft	17	12	23	16	16	12	20	15	1	-	3	1
Intern. Tourismus-Management	35	32	42	34	32	29	40	34	3	3	2	-
Wirtschaftsingenieurwesen	96	25	117	28	84	19	103	22	12	6	14	6
<b>Rechts-, Wirtschafts- und Sozial- wissenschaften zusammen</b>	<b>369</b>	<b>212</b>	<b>453</b>	<b>252</b>	<b>308</b>	<b>175</b>	<b>385</b>	<b>214</b>	<b>61</b>	<b>37</b>	<b>68</b>	<b>38</b>
<b>Mathematik, Naturwissenschaften</b>												
Informatik												
Informatik	65	8	82	8	39	2	55	3	26	6	27	5
Computer- und Kommuni- kationstechnik	34	5	58	7	29	3	49	5	5	2	9	2
Studienbereich zusammen	99	13	140	15	68	5	104	8	31	8	36	7
<b>Mathematik, Naturwissenschaften zusammen</b>	<b>99</b>	<b>13</b>	<b>140</b>	<b>15</b>	<b>68</b>	<b>5</b>	<b>104</b>	<b>8</b>	<b>31</b>	<b>8</b>	<b>36</b>	<b>7</b>
<b>Humanmedizin, Gesundheits- wissenschaften</b>	<b>14</b>	<b>11</b>	<b>17</b>	<b>13</b>	<b>13</b>	<b>10</b>	<b>16</b>	<b>12</b>	<b>1</b>	<b>1</b>	<b>1</b>	<b>1</b>
<b>Ingenieurwissenschaften</b>												
Ingenieurwesen allgemein	30	1	44	1	26	1	37	1	4	-	7	-
Maschinenbau/Verfahrenstechnik												
Maschinenbau	102	15	143	17	79	8	120	12	23	7	23	5
Energie- und Verfahrenstechnik	-	-	-	-	-	-	-	-	-	-	-	-
Gesundheitstechnik	52	23	84	29	47	19	71	23	5	4	13	6
Studienbereich zusammen	154	38	227	46	126	27	191	35	28	11	36	11
Elektrotechnik	79	9	124	11	57	6	90	8	22	3	34	3
Architektur/Innenarchitektur	48	25	65	34	32	20	48	28	16	5	17	6
Bauingenieurwesen	53	8	70	8	33	4	50	6	20	4	20	2
<b>Ingenieurwissenschaften zusammen</b>	<b>364</b>	<b>81</b>	<b>530</b>	<b>100</b>	<b>274</b>	<b>58</b>	<b>416</b>	<b>78</b>	<b>90</b>	<b>23</b>	<b>114</b>	<b>22</b>
<b>ZUSAMMEN</b>	<b>846</b>	<b>317</b>	<b>1 140</b>	<b>380</b>	<b>663</b>	<b>248</b>	<b>921</b>	<b>312</b>	<b>183</b>	<b>69</b>	<b>219</b>	<b>68</b>
<b>Katholische Hochschule für Soziale Arbeit (FH)</b>												
<b>Rechts-, Wirtschafts- und Sozialwissenschaften zus.<sup>9)</sup></b>	-	-	-	-	-	-	-	-	-	-	-	-
<b>Hochschulart insgesamt</b>	<b>846</b>	<b>317</b>	<b>1 140</b>	<b>380</b>	<b>663</b>	<b>248</b>	<b>921</b>	<b>312</b>	<b>183</b>	<b>69</b>	<b>219</b>	<b>68</b>
<b>Verwaltungsfachhochschule</b>												
<b>Fachhochschule für Verwaltung</b>												
<b>Rechts-, Wirtschafts- und Sozialwissenschaften</b>												
Allgemeiner Verwaltungsdienst	47	29	47	29	47	29	47	29	-	-	-	-
Polizeivollzugsdienst	55	21	55	21	55	21	55	21	-	-	-	-
<b>Rechts-, Wirtschafts- und Sozialwissenschaften zusammen</b>	<b>102</b>	<b>50</b>	<b>102</b>	<b>50</b>	<b>102</b>	<b>50</b>	<b>102</b>	<b>50</b>	-	-	-	-
<b>HOCHSCHULEN INSGESAMT</b>												
<b>INSGESAMT</b>	<b>3 339</b>	<b>1 796</b>	<b>4 323</b>	<b>2 179</b>	<b>2 560</b>	<b>1 375</b>	<b>3 594</b>	<b>1 834</b>	<b>779</b>	<b>421</b>	<b>729</b>	<b>345</b>

1) Haupt- und Nebenhörer; ohne Beurlaubte, Gasthörer, Studienkollegiaten, Deutschkursteilnehmer. 2) Im 1. Hochschulsemester im Bundesgebiet. 3) Orientalistik. 4) Einschließlich Sozialkunde (Lehramt). 5) Haushalts- und Ernährungswissenschaften - ausgelaufener Studiengang. 6) Einschließlich Metalltechnik (Lehramt Berufliche Schulen). 7) und Gesamtschulen. 8) Lehramtsstudiengang. 9) Studiengang Sozialwesen, Sozialarbeit, Sozialpädagogik.

### 3 Studierende im Wintersemester 2006/07 nach Fächergruppe, Studienbereich, Studienfach und Hochschule

- 1. Studiengang -

Fächergruppe Studienbereich Studienfach (Zuordnung nach dem 1. Studienfach)	Studierende <sup>1)</sup>		Und zwar									
			Deutsche		Ausländer		Lehramtsstudierende <sup>2)</sup>					
	insg.	weibl.	zus.	weibl.	zus.	weibl.	zus.	und zwar				
								weibl.	deutsch	1. HS <sup>3)</sup>	1. FS	
<b>Universität des Saarlandes</b>												
<b>Sprach- u. Kulturwissenschaften</b>												
Sprach- u. Kulturwissensch. allgem.	245	194	239	188	6	6	-	-	-	-	-	-
Evangel. Theologie, -Religionslehre	53	33	51	32	2	1	32	22	32	3	7	
Kathol. Theologie, -Religionslehre	70	46	68	44	2	2	50	37	50	6	9	
Philosophie	97	36	84	31	13	5	7	3	7	1	1	
Geschichte												
Archäologie	5	2	5	2	-	-	-	-	-	-	-	-
Ur- und Frühgeschichte	45	24	44	24	1	-	-	-	-	-	-	-
Geschichte	255	126	220	102	35	24	106	54	104	12	16	
Studienbereich zusammen	305	152	269	128	36	24	106	54	104	12	16	
Informationswissenschaft	204	90	191	82	13	8	-	-	-	-	-	-
Allgemeine und vergleichende Literatur- u. Sprachwissenschaft												
Allgem. Literaturwissenschaft	120	89	101	74	19	15	-	-	-	-	-	-
Allgem. Sprachwissenschaft	141	116	97	79	44	37	-	-	-	-	-	-
Computerlinguistik	142	59	74	29	68	30	-	-	-	-	-	-
Studienbereich zusammen	431	282	289	193	142	89	-	-	-	-	-	-
Altphilologie, Neugriechisch												
dar. Latein	36	19	36	19	-	-	28	15	28	2	5	
Studienbereich zusammen	40	22	38	21	2	1	28	15	28	2	5	
Germanistik	1 105	782	818	560	287	222	434	295	431	56	75	
Nordistik/Skandinavistik	-	-	-	-	-	-	-	-	-	-	-	-
Anglistik, Amerikanistik	719	483	611	402	108	81	280	166	271	22	31	
Romanistik												
Französisch	308	259	281	239	27	20	191	160	181	40	47	
Italienisch	44	31	27	19	17	12	10	8	8	3	3	
Romanistik	413	330	362	292	51	38	-	-	-	-	-	
Spanisch	125	99	110	89	15	10	31	22	29	5	6	
Studienbereich zusammen	890	719	780	639	110	80	232	190	218	48	56	
Slawistik, Baltistik												
dar. Russisch	33	25	16	11	17	14	-	-	-	-	-	-
Studienbereich zusammen	43	32	21	13	22	19	-	-	-	-	-	-
Außereuropäischen Sprach- und Kulturwissenschaften <sup>4)</sup>	1	1	-	-	1	1	-	-	-	-	-	-
Psychologie	599	455	556	421	43	34	-	-	-	-	-	-
Erziehungswissensch. (Pädagogik)	118	91	106	79	12	12	-	-	-	-	-	-
<b>Sprach- und Kulturwissenschaften zusammen</b>	<b>4 920</b>	<b>3 418</b>	<b>4 121</b>	<b>2 833</b>	<b>799</b>	<b>585</b>	<b>1 169</b>	<b>782</b>	<b>1 141</b>	<b>150</b>	<b>200</b>	
<b>Sport zusammen</b>	<b>362</b>	<b>113</b>	<b>314</b>	<b>100</b>	<b>48</b>	<b>13</b>	<b>149</b>	<b>48</b>	<b>148</b>	<b>20</b>	<b>27</b>	
<b>Rechts-, Wirtschafts- und Sozial- wissenschaften</b>												
Wirtschafts- und Gesellschafts- lehre allgemein	36	21	31	20	5	1	-	-	-	-	-	-
Politik- und Sozialwissenschaften <sup>5)</sup>												
Politikwissenschaften	1	1	-	-	1	1	-	-	-	-	-	-
Soziologie	27	13	24	10	3	3	-	-	-	-	-	-
Studienbereich zusammen	28	14	24	10	4	4	-	-	-	-	-	-
Rechtswissenschaft	1 682	934	1 454	794	228	140	-	-	-	-	-	-
Wirtschaftswissenschaften												
Betriebswirtschaftslehre	1 613	716	1 366	577	247	139	-	-	-	-	-	-
Volkswirtschaftslehre	6	4	5	4	1	-	-	-	-	-	-	-
Wirtschaftswissensch., -pädagogik	360	151	325	140	35	11	1	-	1	-	-	-
Europäische Wirtschaft (Aufbaustudium)	31	13	21	8	10	5	-	-	-	-	-	-
Studienbereich zusammen	2 010	884	1 717	729	293	155	1	-	1	-	-	-
<b>Rechts-, Wirtschafts- und Sozial- wissenschaften zusammen</b>	<b>3 756</b>	<b>1 853</b>	<b>3 226</b>	<b>1 553</b>	<b>530</b>	<b>300</b>	<b>1</b>	<b>-</b>	<b>1</b>	<b>-</b>	<b>-</b>	

**Noch: 3 Studierende im Wintersemester 2006/07 nach Fächergruppe, Studienbereich,  
Studienfach und Hochschule**

- 1. Studiengang -

Fächergruppe Studienbereich Studienfach (Zuordnung nach dem 1. Studienfach)	Studierende <sup>1)</sup>		Und zwar									
			Deutsche		Ausländer		Lehramtsstudierende <sup>2)</sup>					
	insg.	weibl.	zus.	weibl.	zus.	weibl.	zus.	und zwar				
								weibl.	deutsch	1. HS <sup>3)</sup>	1. FS	
<b>noch: Universität des Saarlandes</b>												
<b>Mathematik, Naturwissenschaften</b>												
Mathematik	366	140	336	126	30	14	178	85	174	47	61	
Informatik												
Bioinformatik	147	51	120	43	27	8	-	-	-	-	-	
Informatik	1 006	135	696	69	310	66	13	3	13	1	3	
Studienbereich zusammen	1 153	186	816	112	337	74	13	3	13	1	3	
Physik	353	60	318	49	35	11	26	4	26	3	8	
Chemie	492	229	422	198	70	31	71	35	69	15	20	
Pharmazie	303	222	264	196	39	26	-	-	-	-	-	
Biologie	391	230	330	203	61	27	1	-	1	-	-	
Geografie												
Geografie/Erdkunde	63	38	60	35	3	3	49	30	49	4	8	
Biogeografie	4	3	3	2	1	1	-	-	-	-	-	
Studienbereich zusammen	67	41	63	37	4	4	49	30	49	4	8	
<b>Mathematik, Naturwissenschaften zusammen</b>	<b>3 125</b>	<b>1 108</b>	<b>2 549</b>	<b>921</b>	<b>576</b>	<b>187</b>	<b>338</b>	<b>157</b>	<b>332</b>	<b>70</b>	<b>100</b>	
<b>Humanmedizin</b>												
Medizin (Allg.-Medizin)	1 701	993	1 478	889	223	104	-	-	-	-	-	
Zahnmedizin	128	89	112	79	16	10	-	-	-	-	-	
<b>Humanmedizin zusammen</b>	<b>1 829</b>	<b>1 082</b>	<b>1 590</b>	<b>968</b>	<b>239</b>	<b>114</b>	<b>-</b>	<b>-</b>	<b>-</b>	<b>-</b>	<b>-</b>	
<b>Agrar-, Forst- und Ernährungs- wissenschaften<sup>6)</sup></b>	<b>-</b>	<b>-</b>	<b>-</b>	<b>-</b>	<b>-</b>	<b>-</b>	<b>-</b>	<b>-</b>	<b>-</b>	<b>-</b>	<b>-</b>	
<b>Ingenieurwissenschaften</b>												
Ingenieurwesen allgemein	199	17	145	11	54	6	-	-	-	-	-	
Maschinenbau, Verfahrenstechnik <sup>7)</sup>												
dar. Fertigungs-/Produktionstechn.	29	5	22	3	7	2	-	-	-	-	-	
Werkstoffwissenschaften	198	49	115	18	83	31	-	-	-	-	-	
Studienbereich zusammen	247	57	157	24	90	33	20	3	20	3	4	
Elektrotechnik	210	22	143	12	67	10	5	3	4	-	3	
<b>Ingenieurwissenschaften zus.</b>	<b>656</b>	<b>96</b>	<b>445</b>	<b>47</b>	<b>211</b>	<b>49</b>	<b>25</b>	<b>6</b>	<b>24</b>	<b>3</b>	<b>7</b>	
<b>Kunst, Kunstwissenschaft</b>												
Kunstgeschichte, -erziehung	140	109	136	107	4	2	3	2	3	-	-	
Musikerziehung, -wissenschaft	79	37	65	29	14	8	23	11	20	3	7	
<b>Kunst, Kunstwissenschaft zusammen</b>	<b>219</b>	<b>146</b>	<b>201</b>	<b>136</b>	<b>18</b>	<b>10</b>	<b>26</b>	<b>13</b>	<b>23</b>	<b>3</b>	<b>7</b>	
<b>ZUSAMMEN</b>	<b>14 867</b>	<b>7 816</b>	<b>12 446</b>	<b>6 558</b>	<b>2 421</b>	<b>1 258</b>	<b>1 708</b>	<b>1 006</b>	<b>1 669</b>	<b>246</b>	<b>341</b>	
dar. Lehramt für Hauptschulen <sup>8)</sup>	8	6	8	6	-	-	8	6	8	-	1	
Realschulen <sup>8)</sup>	216	136	210	131	6	5	216	136	210	21	33	
Gymnasium <sup>8)</sup>	1 431	846	1 400	823	31	23	1 431	846	1 400	221	291	
Berufliche Schulen	53	18	51	16	2	2	53	18	51	4	16	
<b>Kunsthochschulen</b>												
<b>Hochschule für Musik</b>												
<b>Kunst, Kunstwissenschaft</b>												
Darstellende Kunst (Schauspiel)	-	-	-	-	-	-	-	-	-	-	-	
Musik												
Musikerziehung/Schulmusik	123	77	106	66	17	11	71	42	69	7	11	
Gesang	29	24	19	15	10	9	-	-	-	-	-	
Komposition	9	1	1	-	8	1	-	-	-	-	-	
Dirigieren	1	-	-	-	1	-	-	-	-	-	-	
Instrumentalmusik	113	75	23	16	90	59	-	-	-	-	-	
Orchestermusik	74	33	29	14	45	19	-	-	-	-	-	
Kirchenmusik	10	3	9	2	1	1	-	-	-	-	-	
Studienbereich zusammen	359	213	187	113	172	100	71	42	69	7	11	
<b>Kunst, Kunstwissenschaft zusammen</b>	<b>359</b>	<b>213</b>	<b>187</b>	<b>113</b>	<b>172</b>	<b>100</b>	<b>71</b>	<b>42</b>	<b>69</b>	<b>7</b>	<b>11</b>	
dar. Lehramt	71	42	69	40	2	2	71	42	69	7	11	

**Noch: 3 Studierende im Wintersemester 2006/07 nach Fächergruppe, Studienbereich, Studienfach und Hochschule**

- 1. Studiengang -

Fächergruppe Studienbereich Studienfach (Zuordnung nach dem 1. Studienfach)	Studierende <sup>1)</sup>		Und zwar								
			Deutsche		Ausländer		Lehramtsstudierende <sup>2)</sup>				
	insg.	weibl.	zus.	weibl.	zus.	weibl.	zus.	und zwar			
								weibl.	deutsch	1. HS <sup>3)</sup>	1. FS

**noch: Kunsthochschulen**

**Hochschule der Bildenden Künste Saar**

<b>Kunst, Kunstwissenschaft</b>											
Kunsterziehung <sup>9)</sup>	21	20	21	20	-	-	21	20	21	3	6
Bildende Kunst/Graphik	117	74	83	55	34	19	-	-	-	-	-
Malerei	-	-	-	-	-	-	-	-	-	-	-
Plastik	-	-	-	-	-	-	-	-	-	-	-
Neue Medien	-	-	-	-	-	-	-	-	-	-	-
Gestaltung											
Produktgestaltung	58	28	49	24	9	4	-	-	-	-	-
Kommunikationsgestaltung	76	36	66	30	10	6	-	-	-	-	-
Textilgestaltung	-	-	-	-	-	-	-	-	-	-	-
Studienbereich zusammen	134	64	115	54	19	10	-	-	-	-	-
<b>Kunst, Kunstwissenschaft zusammen</b>	<b>272</b>	<b>158</b>	<b>219</b>	<b>129</b>	<b>53</b>	<b>29</b>	<b>21</b>	<b>20</b>	<b>21</b>	<b>3</b>	<b>6</b>
<b>Hochschulart insgesamt</b>	<b>631</b>	<b>371</b>	<b>406</b>	<b>242</b>	<b>225</b>	<b>129</b>	<b>92</b>	<b>62</b>	<b>90</b>	<b>10</b>	<b>17</b>

**Fachhochschulen**

**Hochschule für Technik und Wirtschaft (FH)**

<b>Rechts-, Wirtschafts- und Sozialwissenschaften</b>											
Sozialwesen	49	46	45	44	4	2	-	-	-	-	-
Betriebswirtschaft	862	485	684	376	178	109	-	-	-	-	-
Europäische Wirtschaft	108	73	94	65	14	8	-	-	-	-	-
Intern. Tourismus-Management	118	95	110	89	8	6	-	-	-	-	-
Wirtschaftsingenieurwesen	373	81	331	59	42	22	-	-	-	-	-
<b>Rechts-, Wirtschafts- und Sozialwissenschaften zusammen</b>	<b>1 510</b>	<b>780</b>	<b>1 264</b>	<b>633</b>	<b>246</b>	<b>147</b>	-	-	-	-	-
<b>Mathematik, Naturwissenschaften</b>											
Informatik											
Informatik	266	15	195	6	71	9	-	-	-	-	-
Computer- und Kommunikationstechnik	157	12	139	7	18	5	-	-	-	-	-
Studienbereich zusammen	423	27	334	13	89	14	-	-	-	-	-
<b>Mathematik, Naturwissenschaften zusammen</b>	<b>423</b>	<b>27</b>	<b>334</b>	<b>13</b>	<b>89</b>	<b>14</b>	-	-	-	-	-
<b>Humanmedizin, Gesundheitswissenschaften</b>	<b>50</b>	<b>36</b>	<b>47</b>	<b>33</b>	<b>3</b>	<b>3</b>	-	-	-	-	-
<b>Ingenieurwissenschaften</b>											
Ingenieurwesen allgemein	150	5	130	4	20	1	-	-	-	-	-
Maschinenbau/Verfahrenstechnik											
Maschinenbau	555	49	461	41	94	8	-	-	-	-	-
Energie- und Verfahrenstechnik	23	3	21	3	2	-	-	-	-	-	-
Gesundheitstechnik	169	58	140	50	29	8	-	-	-	-	-
Studienbereich zusammen	747	110	622	94	125	16	-	-	-	-	-
Elektrotechnik	458	30	304	16	154	14	-	-	-	-	-
Architektur/Innenarchitektur	263	147	223	128	40	19	-	-	-	-	-
Bauingenieurwesen	237	39	180	32	57	7	-	-	-	-	-
<b>Ingenieurwissenschaften zusammen</b>	<b>1 855</b>	<b>331</b>	<b>1 459</b>	<b>274</b>	<b>396</b>	<b>57</b>	-	-	-	-	-
<b>ZUSAMMEN</b>	<b>3 838</b>	<b>1 174</b>	<b>3 104</b>	<b>953</b>	<b>734</b>	<b>221</b>	-	-	-	-	-
<b>Katholische Hochschule für Soziale Arbeit (FH)</b>											
<b>Rechts-, Wirtschafts- und Sozialwissenschaften zus.<sup>10)</sup></b>	<b>149</b>	<b>108</b>	<b>137</b>	<b>100</b>	<b>12</b>	<b>8</b>	-	-	-	-	-
<b>Hochschulart insgesamt</b>	<b>3 987</b>	<b>1 282</b>	<b>3 241</b>	<b>1 053</b>	<b>746</b>	<b>229</b>	-	-	-	-	-

**Verwaltungsfachhochschule**

<b>Fachhochschule für Verwaltung</b>											
<b>Rechts-, Wirtschafts- und Sozialwissenschaften</b>											
Allgemeiner Verwaltungsdienst	92	52	92	52	-	-	-	-	-	-	-
Polizeivollzugsdienst	218	67	218	67	-	-	-	-	-	-	-
<b>Rechts-, Wirtschafts- und Sozialwissenschaften zusammen</b>	<b>310</b>	<b>119</b>	<b>310</b>	<b>119</b>	-	-	-	-	-	-	-

**HOCHSCHULEN INSGESAMT**

<b>INSGESAMT</b>	<b>19 795</b>	<b>9 588</b>	<b>16 403</b>	<b>7 972</b>	<b>3 392</b>	<b>1 616</b>	<b>1 800</b>	<b>1 068</b>	<b>1 759</b>	<b>256</b>	<b>358</b>
------------------	---------------	--------------	---------------	--------------	--------------	--------------	--------------	--------------	--------------	------------	------------

1) Haupt- und Nebenhörer; ohne Beurlaubte, Gasthörer, Studienkollegiaten, Deutschkursteilnehmer. 2) Mit angestrebter Staatsprüfung (einschließlich Erweiterungsprüfung). 3) Im 1. Hochschulsemester im Bundesgebiet. 4) Orientalistik. 5) Einschließlich Sozialkunde (Lehramt). 6) Haushalts- und Ernährungswissenschaften - ausgelaufener Studiengang. 7) Einschließlich Metalltechnik (Lehramt Berufliche Schulen). 8) und Gesamtschulen. 9) Lehramtsstudiengang. 10) Studiengang Sozialwesen, Sozialarbeit, Sozialpädagogik.

4 Studierende im Wintersemester 2006/07 nach Fächergruppe,

- 1. Studien-

Lfd. Nr.	Fächergruppe Studienbereich (Zuordnung nach dem 1. Studienfach)	Geschlecht	Studierende insges. <sup>1)</sup>	Davon im							
				1.		2.		3. und 4.		5. und 6.	
				HS	FS	HS	FS	HS	FS	HS	FS
<b>Universität</b>											
<b>Sprach- u. Kulturwissensch.</b>											
0	Sprach- u. Kulturwissenschaften allgemein	zus. weibl.	245 194	37 31	43 37	4 4	9 7	37 33	42 35	29 24	36 27
1	Evangelische Theologie, - Religionslehre	zus. weibl.	53 33	9 7	13 8	1 -	4 -	8 6	11 8	8 6	8 6
2	Katholische Theologie, - Religionslehre	zus. weibl.	70 46	7 5	12 7	- -	1 -	12 12	15 15	7 5	15 9
3	Philosophie	zus. weibl.	97 36	14 4	21 7	1 1	10 4	11 5	13 8	11 5	13 6
4	Geschichte	zus. weibl.	305 152	37 24	52 27	11 8	12 6	32 18	50 23	34 17	40 28
5	Informationswissenschaft	zus. weibl.	204 90	10 4	23 10	1 -	4 2	19 11	25 13	22 13	27 16
6	Allgemeine und vergleichende Literatur- u. Sprachwissenschaft	zus. weibl.	431 282	70 51	121 84	7 6	12 10	56 36	99 65	49 28	56 33
7	Althilologie, Neugriechisch	zus. weibl.	40 22	3 2	6 2	5 -	7 3	5 4	4 3	6 4	8 7
8	Germanistik	zus. weibl.	1 105 782	177 148	217 179	20 15	31 22	143 109	213 151	110 81	169 126
9	Anglistik, Amerikanistik	zus. weibl.	719 483	138 98	133 83	20 14	43 28	91 62	102 69	65 41	102 63
10	Romanistik	zus. weibl.	890 719	187 153	209 173	14 9	26 14	136 111	149 122	80 66	157 123
11	Slawistik, Baltistik	zus. weibl.	43 32	- -	2 1	- -	- -	1 1	3 3	8 7	15 11
12	Außereuropäische Sprach- u. Kulturwissenschaften	zus. weibl.	1 1	- -	- -	- -	- -	- -	- -	- -	- -
13	Psychologie	zus. weibl.	599 455	86 74	120 95	5 3	4 3	81 60	100 77	77 57	89 67
14	Erziehungswissenschaft (Pädagogik)	zus. weibl.	118 91	- -	4 3	- -	5 3	1 -	4 1	1 1	1 1
15	<b>Sprach- und Kultur- wissenschaften zusammen</b>	<b>zus. weibl.</b>	<b>4 920 3 418</b>	<b>775 601</b>	<b>976 716</b>	<b>89 60</b>	<b>168 102</b>	<b>633 468</b>	<b>830 593</b>	<b>507 355</b>	<b>736 523</b>
16	<b>Sport zusammen</b>	<b>zus. weibl.</b>	<b>362 113</b>	<b>45 15</b>	<b>61 21</b>	<b>6 2</b>	<b>2 1</b>	<b>47 15</b>	<b>55 18</b>	<b>52 19</b>	<b>55 20</b>
<b>Rechts-, Wirtschafts- und Sozialwissenschaften</b>											
17	Wirtschafts- und Gesellschafts- lehre allgemein	zus. weibl.	36 21	4 3	18 12	- -	- -	1 -	16 7	- -	- -
18	Politikwissenschaften	zus. weibl.	1 1	- -	- -	- -	- -	- -	- -	- -	- -
19	Sozialwissenschaften	zus. weibl.	27 13	- -	- -	- -	- -	- -	3 2	- -	1 1
20	Rechtswissenschaft	zus. weibl.	1 682 934	316 198	397 243	17 11	21 9	266 157	316 183	206 111	238 132
21	Wirtschaftswissenschaften	zus. weibl.	2 010 884	342 180	419 200	31 15	19 6	315 149	381 169	289 143	358 162
22	<b>Rechts-, Wirtschafts- und Sozialwissenschaften zus.</b>	<b>zus. weibl.</b>	<b>3 756 1 853</b>	<b>662 381</b>	<b>834 455</b>	<b>48 26</b>	<b>40 15</b>	<b>582 306</b>	<b>716 361</b>	<b>495 254</b>	<b>597 295</b>

# Studienbereich sowie Hochschul- bzw. Fachsemestern

gang -

Hochschul- bzw. Fachsemester														Lfd. Nr.
7. und 8.		9. und 10.		11. und 12.		13. und 14.		15. und 16.		17. und 18.		19. und mehr		
HS	FS	HS	FS	HS	FS	HS	FS	HS	FS	HS	FS	HS	FS	

## des Saarlandes

32	38	34	36	28	23	29	14	11	4	3	-	1	-	0
23	30	26	26	20	19	24	10	8	3	1	-	-	-	
3	5	4	3	2	3	5	1	2	2	2	1	9	2	1
2	4	2	2	-	2	3	1	1	1	1	1	5	-	
12	15	7	7	5	-	4	2	1	1	1	1	14	1	2
8	9	6	4	2	-	3	2	-	-	1	-	4	-	
7	12	11	7	5	6	5	6	8	1	3	1	21	7	3
1	1	4	3	4	1	2	2	4	1	1	1	5	2	
28	34	27	29	29	23	16	13	11	8	14	11	66	33	4
14	15	13	14	13	11	6	5	7	4	8	7	24	12	
23	31	14	21	23	24	29	15	14	11	11	7	38	16	5
14	10	5	14	9	10	12	5	4	2	4	3	14	5	
36	31	45	48	33	33	23	8	27	6	21	6	64	11	6
30	21	31	29	21	19	16	6	16	4	13	5	34	6	
2	3	2	2	4	4	1	4	1	-	2	-	9	2	7
1	1	1	1	2	2	1	2	1	-	1	-	5	1	
120	148	122	122	85	76	66	50	46	24	39	10	177	45	8
77	93	84	82	61	57	47	28	25	18	29	5	106	21	
67	118	68	89	85	48	68	33	32	18	23	10	62	23	9
39	85	51	66	55	35	46	22	22	13	16	5	39	14	
88	107	102	102	85	60	55	22	36	19	26	12	81	27	10
70	90	85	85	67	44	43	16	30	18	22	12	63	22	
8	7	6	8	8	4	1	-	3	1	1	2	7	1	11
5	5	4	4	7	4	-	-	2	1	1	2	5	1	
-	-	-	-	-	-	-	-	-	-	-	-	1	1	12
-	-	-	-	-	-	-	-	-	-	-	-	1	1	
67	74	67	72	62	55	40	22	33	16	15	8	66	39	13
60	64	51	51	52	45	30	16	24	12	10	5	34	20	
18	26	20	34	17	11	21	17	9	3	7	5	24	8	14
16	22	17	30	15	10	16	10	7	3	3	3	16	5	
<b>511</b>	<b>649</b>	<b>529</b>	<b>580</b>	<b>471</b>	<b>370</b>	<b>363</b>	<b>207</b>	<b>234</b>	<b>114</b>	<b>168</b>	<b>74</b>	<b>640</b>	<b>216</b>	<b>15</b>
<b>360</b>	<b>450</b>	<b>380</b>	<b>411</b>	<b>328</b>	<b>259</b>	<b>249</b>	<b>125</b>	<b>151</b>	<b>80</b>	<b>111</b>	<b>49</b>	<b>355</b>	<b>110</b>	
<b>54</b>	<b>61</b>	<b>43</b>	<b>43</b>	<b>43</b>	<b>39</b>	<b>21</b>	<b>16</b>	<b>11</b>	<b>11</b>	<b>9</b>	<b>4</b>	<b>31</b>	<b>15</b>	<b>16</b>
<b>16</b>	<b>14</b>	<b>9</b>	<b>14</b>	<b>12</b>	<b>11</b>	<b>10</b>	<b>5</b>	<b>3</b>	<b>5</b>	<b>3</b>	<b>2</b>	<b>9</b>	<b>2</b>	
2	-	5	2	3	-	5	-	3	-	3	-	10	-	17
1	-	1	2	1	-	2	-	2	-	2	-	9	-	
-	-	-	-	-	-	-	-	-	-	-	-	1	1	18
-	-	-	-	-	-	-	-	-	-	-	-	1	1	
-	2	-	2	-	-	-	1	-	-	1	1	26	17	19
-	-	-	2	-	-	-	1	-	-	1	1	12	6	
245	283	168	179	133	94	79	43	51	23	38	9	163	79	20
141	159	84	90	68	49	40	23	29	14	24	4	71	28	
258	339	245	245	210	139	119	43	57	21	41	9	103	37	21
93	133	120	126	82	51	47	20	17	3	5	2	33	12	
<b>505</b>	<b>624</b>	<b>418</b>	<b>428</b>	<b>346</b>	<b>233</b>	<b>203</b>	<b>87</b>	<b>111</b>	<b>44</b>	<b>83</b>	<b>19</b>	<b>303</b>	<b>134</b>	<b>22</b>
<b>235</b>	<b>292</b>	<b>205</b>	<b>220</b>	<b>151</b>	<b>100</b>	<b>89</b>	<b>44</b>	<b>48</b>	<b>17</b>	<b>32</b>	<b>7</b>	<b>126</b>	<b>47</b>	

**Noch: 4 Studierende im Wintersemester 2006/07 nach Fächergruppe,**

- 1. Studien-

Lfd. Nr.	Fächergruppe Studienbereich (Zuordnung nach dem 1. Studienfach)	Ge- schlecht	Stu- dierende insges. <sup>1)</sup>	Davon im							
				1.		2.		3. und 4.		5. und 6.	
				HS	FS	HS	FS	HS	FS	HS	FS
<b>noch: Universität</b>											
	<b>Mathematik, Naturwissensch.</b>										
23	Mathematik	zus.	366	67	88	14	17	54	71	46	56
		weibl.	140	37	44	5	4	24	26	13	18
24	Informatik	zus.	1 153	123	214	32	74	119	212	116	165
		weibl.	186	29	46	5	14	19	39	23	26
25	Physik	zus.	353	36	64	12	25	53	62	46	47
		weibl.	60	10	17	2	5	11	10	6	4
26	Chemie	zus.	492	98	122	12	26	86	100	54	77
		weibl.	229	58	70	5	12	41	48	25	34
27	Pharmazie	zus.	303	30	32	13	29	59	55	46	50
		weibl.	222	20	22	9	20	43	44	38	38
28	Biologie	zus.	391	51	76	11	21	39	59	42	54
		weibl.	230	32	48	5	16	23	36	28	31
29	Geographie	zus.	67	6	9	-	-	5	4	5	9
		weibl.	41	6	8	-	-	4	3	3	4
30	Geowissenschaften	zus.	-	-	-	-	-	-	-	-	-
		weibl.	-	-	-	-	-	-	-	-	-
31	<b>Mathematik, Naturwissensch. zusammen</b>	<b>zus.</b>	<b>3 125</b>	<b>411</b>	<b>605</b>	<b>94</b>	<b>192</b>	<b>415</b>	<b>563</b>	<b>355</b>	<b>458</b>
		<b>weibl.</b>	<b>1 108</b>	<b>192</b>	<b>255</b>	<b>31</b>	<b>71</b>	<b>165</b>	<b>206</b>	<b>136</b>	<b>155</b>
	<b>Humanmedizin</b>										
32	Humanmedizin	zus.	1 701	227	249	18	9	227	253	197	217
		weibl.	993	143	150	11	6	145	159	112	120
33	Zahnmedizin	zus.	128	19	25	1	-	30	30	20	26
		weibl.	89	15	21	1	-	25	24	15	18
34	<b>Humanmedizin zusammen</b>	<b>zus.</b>	<b>1 829</b>	<b>246</b>	<b>274</b>	<b>19</b>	<b>9</b>	<b>257</b>	<b>283</b>	<b>217</b>	<b>243</b>
		<b>weibl.</b>	<b>1 082</b>	<b>158</b>	<b>171</b>	<b>12</b>	<b>6</b>	<b>170</b>	<b>183</b>	<b>127</b>	<b>138</b>
	<b>Ingenieurwissenschaften</b>										
35	Ingenieurwesen allgemein	zus.	199	76	61	7	10	52	57	27	41
		weibl.	17	8	6	-	-	4	5	1	5
36	Maschinenbau, Verfahrenstechn.	zus.	247	44	50	18	10	36	32	16	26
		weibl.	57	8	7	9	1	12	13	1	7
37	Elektrotechnik	zus.	210	38	52	8	6	10	18	20	28
		weibl.	22	5	9	3	2	1	1	1	4
38	<b>Ingenieurwissenschaften zus.</b>	<b>zus.</b>	<b>656</b>	<b>158</b>	<b>163</b>	<b>33</b>	<b>26</b>	<b>98</b>	<b>107</b>	<b>63</b>	<b>95</b>
		<b>weibl.</b>	<b>96</b>	<b>21</b>	<b>22</b>	<b>12</b>	<b>3</b>	<b>17</b>	<b>19</b>	<b>3</b>	<b>16</b>
	<b>Kunst- Kunstwissenschaft</b>										
39	Kunstgeschichte, Kunsterziehung	zus.	140	16	32	2	7	23	23	9	16
		weibl.	109	15	25	2	6	18	20	6	11
40	Musik, Musikwissenschaft	zus.	79	16	18	1	4	9	8	5	11
		weibl.	37	7	8	1	3	3	3	3	7
41	<b>Kunst, Kunstwissenschaft zus.</b>	<b>zus.</b>	<b>219</b>	<b>32</b>	<b>50</b>	<b>3</b>	<b>11</b>	<b>32</b>	<b>31</b>	<b>14</b>	<b>27</b>
		<b>weibl.</b>	<b>146</b>	<b>22</b>	<b>33</b>	<b>3</b>	<b>9</b>	<b>21</b>	<b>23</b>	<b>9</b>	<b>18</b>
42	<b>ZUSAMMEN</b>	<b>zus.</b>	<b>14 867</b>	<b>2 329</b>	<b>2 963</b>	<b>292</b>	<b>448</b>	<b>2 064</b>	<b>2 585</b>	<b>1 703</b>	<b>2 211</b>
		<b>weibl.</b>	<b>7 816</b>	<b>1 390</b>	<b>1 673</b>	<b>146</b>	<b>207</b>	<b>1 162</b>	<b>1 403</b>	<b>903</b>	<b>1 165</b>
<b>Hochschule für</b>											
	<b>Kunst, Kunstwissenschaft</b>										
43	Darstellende Kunst (Schauspiel)	zus.	-	-	-	-	-	-	-	-	-
		weibl.	-	-	-	-	-	-	-	-	-
44	Musik	zus.	359	33	58	17	27	65	106	41	76
		weibl.	213	21	38	10	16	42	66	25	48
45	<b>Kunst, Kunstwissenschaft zus.</b>	<b>zus.</b>	<b>359</b>	<b>33</b>	<b>58</b>	<b>17</b>	<b>27</b>	<b>65</b>	<b>106</b>	<b>41</b>	<b>76</b>
		<b>weibl.</b>	<b>213</b>	<b>21</b>	<b>38</b>	<b>10</b>	<b>16</b>	<b>42</b>	<b>66</b>	<b>25</b>	<b>48</b>
46	<b>ZUSAMMEN</b>	<b>zus.</b>	<b>359</b>	<b>33</b>	<b>58</b>	<b>17</b>	<b>27</b>	<b>65</b>	<b>106</b>	<b>41</b>	<b>76</b>
		<b>weibl.</b>	<b>213</b>	<b>21</b>	<b>38</b>	<b>10</b>	<b>16</b>	<b>42</b>	<b>66</b>	<b>25</b>	<b>48</b>



## Studienbereich sowie Hochschul- bzw. Fachsemestern

gang -

Hochschul- bzw. Fachsemester														Lfd. Nr.
7. und 8.		9. und 10.		11. und 12.		13. und 14.		15. und 16.		17. und 18.		19. und mehr		
HS	FS	HS	FS	HS	FS	HS	FS	HS	FS	HS	FS	HS	FS	
<b>des Saarlandes</b>														
44	42	31	26	27	28	26	20	13	3	11	3	33	12	23
18	19	8	6	8	13	14	8	3	2	3	-	7	-	
117	160	143	98	135	123	130	59	57	11	49	8	132	29	24
16	14	26	25	22	15	20	4	7	1	7	-	12	2	
48	63	35	36	43	31	32	12	8	-	9	2	31	11	25
8	11	7	6	8	5	5	2	1	-	1	-	1	-	
44	51	50	43	42	40	31	12	20	3	18	4	37	14	26
17	18	21	17	18	20	14	4	10	1	8	1	12	4	
48	54	34	35	31	30	17	9	10	4	6	1	9	4	27
41	44	25	27	20	16	12	6	5	2	4	1	5	2	
52	52	52	56	50	42	37	15	19	6	12	2	26	8	28
28	32	28	30	31	24	27	7	11	3	7	-	10	3	
4	11	16	16	8	5	3	1	-	4	5	2	15	6	29
2	7	12	11	4	1	1	1	-	2	2	1	7	3	
-	-	-	-	-	-	-	-	-	-	-	-	-	-	30
-	-	-	-	-	-	-	-	-	-	-	-	-	-	
<b>357</b>	<b>433</b>	<b>361</b>	<b>310</b>	<b>336</b>	<b>299</b>	<b>276</b>	<b>128</b>	<b>127</b>	<b>31</b>	<b>110</b>	<b>22</b>	<b>283</b>	<b>84</b>	<b>31</b>
<b>130</b>	<b>145</b>	<b>127</b>	<b>122</b>	<b>111</b>	<b>94</b>	<b>93</b>	<b>32</b>	<b>37</b>	<b>11</b>	<b>32</b>	<b>3</b>	<b>54</b>	<b>14</b>	
213	211	219	215	202	218	166	173	87	68	30	26	115	62	32
124	133	132	131	122	131	87	92	49	33	17	12	51	26	
19	16	10	12	12	9	7	5	4	4	3	1	3	-	33
14	12	6	7	7	5	4	2	1	-	1	-	-	-	
<b>232</b>	<b>227</b>	<b>229</b>	<b>227</b>	<b>214</b>	<b>227</b>	<b>173</b>	<b>178</b>	<b>91</b>	<b>72</b>	<b>33</b>	<b>27</b>	<b>118</b>	<b>62</b>	<b>34</b>
<b>138</b>	<b>145</b>	<b>138</b>	<b>138</b>	<b>129</b>	<b>136</b>	<b>91</b>	<b>94</b>	<b>50</b>	<b>33</b>	<b>18</b>	<b>12</b>	<b>51</b>	<b>26</b>	
10	23	15	6	3	-	2	-	3	1	2	-	2	-	35
1	1	2	-	1	-	-	-	-	-	-	-	-	-	
16	17	19	35	19	19	23	22	18	13	10	8	28	15	36
4	5	7	13	3	5	5	2	2	1	1	2	5	1	
26	27	27	27	30	27	12	10	7	2	4	1	28	12	37
4	1	2	1	5	4	-	-	-	-	-	-	1	-	
<b>52</b>	<b>67</b>	<b>61</b>	<b>68</b>	<b>52</b>	<b>46</b>	<b>37</b>	<b>32</b>	<b>28</b>	<b>16</b>	<b>16</b>	<b>9</b>	<b>58</b>	<b>27</b>	<b>38</b>
<b>9</b>	<b>7</b>	<b>11</b>	<b>14</b>	<b>9</b>	<b>9</b>	<b>5</b>	<b>2</b>	<b>2</b>	<b>1</b>	<b>1</b>	<b>2</b>	<b>6</b>	<b>1</b>	
3	13	10	4	5	9	12	7	9	3	5	3	46	23	39
3	9	9	4	2	6	10	7	7	3	4	2	33	16	
7	8	5	9	2	4	6	3	4	2	2	2	22	10	40
5	3	2	3	1	2	4	-	1	2	-	-	10	6	
<b>10</b>	<b>21</b>	<b>15</b>	<b>13</b>	<b>7</b>	<b>13</b>	<b>18</b>	<b>10</b>	<b>13</b>	<b>5</b>	<b>7</b>	<b>5</b>	<b>68</b>	<b>33</b>	<b>41</b>
<b>8</b>	<b>12</b>	<b>11</b>	<b>7</b>	<b>3</b>	<b>8</b>	<b>14</b>	<b>7</b>	<b>8</b>	<b>5</b>	<b>4</b>	<b>2</b>	<b>43</b>	<b>22</b>	
<b>1 721</b>	<b>2 082</b>	<b>1 656</b>	<b>1 669</b>	<b>1 469</b>	<b>1 227</b>	<b>1 091</b>	<b>658</b>	<b>615</b>	<b>293</b>	<b>426</b>	<b>160</b>	<b>1 501</b>	<b>571</b>	<b>42</b>
<b>896</b>	<b>1 065</b>	<b>881</b>	<b>926</b>	<b>743</b>	<b>617</b>	<b>551</b>	<b>309</b>	<b>299</b>	<b>152</b>	<b>201</b>	<b>77</b>	<b>644</b>	<b>222</b>	
<b>Musik</b>														
-	-	-	-	-	-	-	-	-	-	-	-	-	-	43
-	-	-	-	-	-	-	-	-	-	-	-	-	-	
63	53	46	25	27	10	25	1	17	1	8	1	17	1	44
32	28	30	11	9	4	20	-	10	1	3	-	11	1	
<b>63</b>	<b>53</b>	<b>46</b>	<b>25</b>	<b>27</b>	<b>10</b>	<b>25</b>	<b>1</b>	<b>17</b>	<b>1</b>	<b>8</b>	<b>1</b>	<b>17</b>	<b>1</b>	<b>45</b>
<b>32</b>	<b>28</b>	<b>30</b>	<b>11</b>	<b>9</b>	<b>4</b>	<b>20</b>	<b>-</b>	<b>10</b>	<b>1</b>	<b>3</b>	<b>-</b>	<b>11</b>	<b>1</b>	
<b>63</b>	<b>53</b>	<b>46</b>	<b>25</b>	<b>27</b>	<b>10</b>	<b>25</b>	<b>1</b>	<b>17</b>	<b>1</b>	<b>8</b>	<b>1</b>	<b>17</b>	<b>1</b>	<b>46</b>
<b>32</b>	<b>28</b>	<b>30</b>	<b>11</b>	<b>9</b>	<b>4</b>	<b>20</b>	<b>-</b>	<b>10</b>	<b>1</b>	<b>3</b>	<b>-</b>	<b>11</b>	<b>1</b>	

Noch: 4 Studierende im Wintersemester 2006/07 nach Fächergruppe,

- 1. Studien-

Lfd. Nr.	Fächergruppe Studienbereich (Zuordnung nach dem 1. Studienfach)	Geschlecht	Studierende insges. <sup>1)</sup>	Davon im							
				1.		2.		3. und 4.		5. und 6.	
				HS	FS	HS	FS	HS	FS	HS	FS
<b>Hochschule der Bildenden</b>											
47	<b>Kunst, Kunstwissenschaft</b> Kunsterziehung	zus. weibl.	21 20	3 3	6 5	2 2	- -	4 4	8 8	3 3	1 1
48	Bildende Kunst	zus. weibl.	117 74	10 7	26 18	1 -	2 1	12 11	18 15	16 12	19 13
49	Gestaltung	zus. weibl.	134 64	16 8	28 15	- -	- -	20 8	25 15	24 13	26 12
50	<b>Kunst, Kunstwissenschaft zus.</b>	zus. weibl.	272 158	29 18	60 38	3 2	2 1	36 23	51 38	43 28	46 26
51	<b>ZUSAMMEN</b>	zus. weibl.	272 158	29 18	60 38	3 2	2 1	36 23	51 38	43 28	46 26
<b>Hochschule für Technik</b>											
52	<b>Rechts-, Wirtschafts- und Sozialwissenschaften</b> Sozialwesen	zus. weibl.	49 46	38 36	49 46	1 1	- -	3 3	- -	2 2	- -
53	Wirtschaftswissenschaften	zus. weibl.	1 088 653	235 151	287 178	12 9	- -	226 144	249 157	190 121	221 139
54	Wirtschaftsingenieurwesen	zus. weibl.	373 81	96 25	117 28	1 -	- -	78 15	101 20	74 15	63 14
55	<b>Rechts-, Wirtschafts- und Sozialwissenschaften zus.</b>	zus. weibl.	1 510 780	369 212	453 252	14 10	- -	307 162	350 177	266 138	284 153
56	<b>Mathematik, Naturwissenschaften (Informatik)</b>	zus. weibl.	423 27	99 13	140 15	6 1	- -	73 3	105 4	72 3	77 4
57	<b>Humanmedizin, Gesundheitswissenschaften</b>	zus. weibl.	50 36	14 11	17 13	- -	- -	15 9	18 10	13 11	15 13
58	<b>Ingenieurwissenschaften</b> Ingenieurwesen allgemein	zus. weibl.	150 5	30 1	44 1	1 -	- -	37 3	43 3	30 -	24 -
59	Maschinenbau (einschl. Umwelttechnik)	zus. weibl.	747 110	154 38	227 46	8 -	- -	163 32	216 39	112 8	114 9
60	Elektrotechnik	zus. weibl.	458 30	79 9	124 11	7 1	- -	100 7	127 6	78 3	70 8
61	Architektur, Innenarchitektur	zus. weibl.	263 147	48 25	65 34	1 -	- -	37 25	40 21	44 24	39 23
62	Bauingenieurwesen	zus. weibl.	237 39	53 8	70 8	1 -	- -	54 13	58 14	47 8	40 8
63	<b>Ingenieurwissenschaften zus.</b>	zus. weibl.	1 855 331	364 81	530 100	18 1	- -	391 80	484 83	311 43	287 48
64	<b>ZUSAMMEN</b>	zus. weibl.	3 838 1 174	846 317	1 140 380	38 12	- -	786 254	957 274	662 195	663 218
<b>Katholische Hochschule</b>											
65	Rechts-, Wirtschafts- und Sozialwissenschaften <sup>2)</sup>	zus. weibl.	149 108	- -	- -	- -	- -	- -	- -	58 45	67 44
66	<b>ZUSAMMEN</b>	zus. weibl.	149 108	- -	- -	- -	- -	- -	- -	58 45	67 44
<b>Fachhochschule</b>											
67	Rechts-, Wirtschafts- und Sozialwissenschaften <sup>3)</sup>	zus. weibl.	310 119	102 50	102 50	- -	- -	91 30	84 30	116 38	123 38
68	<b>ZUSAMMEN</b>	zus. weibl.	310 119	102 50	102 50	- -	- -	91 30	84 30	116 38	123 38
<b>HOCHSCHULEN</b>											
69	<b>INSGESAMT</b>	zus. männl. weibl.	19 795 10 207 9 588	3 339 1 543 1 796	4 323 2 144 2 179	350 180 170	477 253 224	3 042 1 531 1 511	3 783 1 972 1 811	2 623 1 389 1 234	3 186 1 647 1 539

1) Ohne Beurlaubte. HS = Hochschulsemester; FS = Fachsemester. 2) Sozialwesen. 3) Verwaltungswissenschaft (Allgemeiner Verwaltungs- und Polizeivoll-

## Studienbereich sowie Hochschul- bzw. Fachsemestern

gang -

Hochschul- bzw. Fachsemester														Lfd. Nr.
7. und 8.		9. und 10.		11. und 12.		13. und 14.		15. und 16.		17. und 18.		19. und mehr		
HS	FS	HS	FS	HS	FS	HS	FS	HS	FS	HS	FS	HS	FS	
<b>Künste Saar</b>														
2	1	-	1	-	-	1	-	1	2	2	2	3	-	47
1	1	-	1	-	-	1	-	1	2	2	2	3	-	
17	20	20	20	16	8	11	2	5	-	2	1	7	1	48
8	12	7	7	14	6	6	-	3	-	1	1	5	1	
22	22	28	25	11	5	4	2	3	-	-	-	6	1	49
4	5	20	14	6	3	2	-	1	-	-	-	2	-	
<b>41</b>	<b>43</b>	<b>48</b>	<b>46</b>	<b>27</b>	<b>13</b>	<b>16</b>	<b>4</b>	<b>9</b>	<b>2</b>	<b>4</b>	<b>3</b>	<b>16</b>	<b>2</b>	<b>50</b>
<b>13</b>	<b>18</b>	<b>27</b>	<b>22</b>	<b>20</b>	<b>9</b>	<b>9</b>	<b>-</b>	<b>5</b>	<b>2</b>	<b>3</b>	<b>3</b>	<b>10</b>	<b>1</b>	
<b>41</b>	<b>43</b>	<b>48</b>	<b>46</b>	<b>27</b>	<b>13</b>	<b>16</b>	<b>4</b>	<b>9</b>	<b>2</b>	<b>4</b>	<b>3</b>	<b>16</b>	<b>2</b>	<b>51</b>
<b>13</b>	<b>18</b>	<b>27</b>	<b>22</b>	<b>20</b>	<b>9</b>	<b>9</b>	<b>-</b>	<b>5</b>	<b>2</b>	<b>3</b>	<b>3</b>	<b>10</b>	<b>1</b>	
<b>und Wirtschaft (FH)</b>														
2	-	2	-	1	-	-	-	-	-	-	-	-	-	52
1	-	2	-	1	-	-	-	-	-	-	-	-	-	
190	160	151	140	48	24	22	5	6	2	4	-	4	-	53
103	87	86	80	20	10	12	1	3	1	2	-	2	-	
59	49	35	30	13	9	7	2	3	-	4	-	3	2	54
13	9	6	7	2	1	3	1	-	-	1	-	1	1	
<b>251</b>	<b>209</b>	<b>188</b>	<b>170</b>	<b>62</b>	<b>33</b>	<b>29</b>	<b>7</b>	<b>9</b>	<b>2</b>	<b>8</b>	<b>-</b>	<b>7</b>	<b>2</b>	<b>55</b>
<b>117</b>	<b>96</b>	<b>94</b>	<b>87</b>	<b>23</b>	<b>11</b>	<b>15</b>	<b>2</b>	<b>3</b>	<b>1</b>	<b>3</b>	<b>-</b>	<b>3</b>	<b>1</b>	
<b>68</b>	<b>51</b>	<b>55</b>	<b>34</b>	<b>19</b>	<b>5</b>	<b>8</b>	<b>2</b>	<b>5</b>	<b>-</b>	<b>9</b>	<b>3</b>	<b>9</b>	<b>6</b>	<b>56</b>
<b>3</b>	<b>3</b>	<b>1</b>	<b>-</b>	<b>-</b>	<b>-</b>	<b>1</b>	<b>1</b>	<b>1</b>	<b>-</b>	<b>1</b>	<b>-</b>	<b>-</b>	<b>-</b>	
<b>2</b>	<b>-</b>	<b>2</b>	<b>-</b>	<b>1</b>	<b>-</b>	<b>-</b>	<b>-</b>	<b>1</b>	<b>-</b>	<b>-</b>	<b>-</b>	<b>2</b>	<b>-</b>	<b>57</b>
<b>1</b>	<b>-</b>	<b>2</b>	<b>-</b>	<b>-</b>	<b>-</b>	<b>-</b>	<b>-</b>	<b>1</b>	<b>-</b>	<b>-</b>	<b>-</b>	<b>1</b>	<b>-</b>	
21	22	19	15	7	1	3	1	1	-	-	-	1	-	58
1	1	-	-	-	-	-	-	-	-	-	-	-	-	
132	110	76	53	48	19	23	5	12	-	7	1	12	2	59
11	7	11	6	6	3	2	-	-	-	-	-	2	-	
104	90	59	38	20	7	3	-	4	1	1	-	3	1	60
6	4	-	-	3	1	1	-	-	-	-	-	-	-	
61	68	36	36	23	11	5	2	2	-	1	1	5	1	61
37	44	22	19	7	5	2	-	2	-	-	-	3	1	
32	35	21	17	18	13	2	2	3	-	2	-	4	2	62
3	2	3	4	3	3	1	-	-	-	-	-	-	-	
<b>350</b>	<b>325</b>	<b>211</b>	<b>159</b>	<b>116</b>	<b>51</b>	<b>36</b>	<b>10</b>	<b>22</b>	<b>1</b>	<b>11</b>	<b>2</b>	<b>25</b>	<b>6</b>	<b>63</b>
<b>58</b>	<b>58</b>	<b>36</b>	<b>29</b>	<b>19</b>	<b>12</b>	<b>6</b>	<b>-</b>	<b>2</b>	<b>-</b>	<b>-</b>	<b>-</b>	<b>5</b>	<b>1</b>	
<b>671</b>	<b>585</b>	<b>456</b>	<b>363</b>	<b>198</b>	<b>89</b>	<b>73</b>	<b>19</b>	<b>37</b>	<b>3</b>	<b>28</b>	<b>5</b>	<b>43</b>	<b>14</b>	<b>64</b>
<b>179</b>	<b>157</b>	<b>133</b>	<b>116</b>	<b>42</b>	<b>23</b>	<b>22</b>	<b>3</b>	<b>7</b>	<b>1</b>	<b>4</b>	<b>-</b>	<b>9</b>	<b>2</b>	
<b>für Soziale Arbeit (FH)</b>														
82	79	4	2	2	1	1	-	-	-	-	-	2	-	65
59	62	2	1	1	1	-	-	-	-	-	-	1	-	
<b>82</b>	<b>79</b>	<b>4</b>	<b>2</b>	<b>2</b>	<b>1</b>	<b>1</b>	<b>-</b>	<b>-</b>	<b>-</b>	<b>-</b>	<b>-</b>	<b>2</b>	<b>-</b>	<b>66</b>
<b>59</b>	<b>62</b>	<b>2</b>	<b>1</b>	<b>1</b>	<b>1</b>	<b>-</b>	<b>-</b>	<b>-</b>	<b>-</b>	<b>-</b>	<b>-</b>	<b>1</b>	<b>-</b>	
<b>für Verwaltung</b>														
-	-	1	1	-	-	-	-	-	-	-	-	-	-	67
-	-	1	1	-	-	-	-	-	-	-	-	-	-	
-	-	1	1	-	-	-	-	-	-	-	-	-	-	68
-	-	1	1	-	-	-	-	-	-	-	-	-	-	
<b>INSGESAMT</b>														
<b>2 578</b>	<b>2 842</b>	<b>2 211</b>	<b>2 106</b>	<b>1 723</b>	<b>1 340</b>	<b>1 206</b>	<b>682</b>	<b>678</b>	<b>299</b>	<b>466</b>	<b>169</b>	<b>1 579</b>	<b>588</b>	<b>69</b>
<b>1 399</b>	<b>1 512</b>	<b>1 137</b>	<b>1 029</b>	<b>908</b>	<b>686</b>	<b>604</b>	<b>370</b>	<b>357</b>	<b>143</b>	<b>255</b>	<b>89</b>	<b>904</b>	<b>362</b>	
<b>1 179</b>	<b>1 330</b>	<b>1 074</b>	<b>1 077</b>	<b>815</b>	<b>654</b>	<b>602</b>	<b>312</b>	<b>321</b>	<b>156</b>	<b>211</b>	<b>80</b>	<b>675</b>	<b>226</b>	

zugsdienst).

## 5 Studierende im Wintersemester 2006/07 nach Hochschule und dem Land

Hochschule männlich = m weiblich = w insgesamt = i		Studie- rende insgesamt	Baden- Württem- berg	Bayern	Berlin	Branden- burg	Bremen	Hamburg	Hessen
<b>HOCHSCHULEN</b>									
<b>Insgesamt</b>	m	<b>10 207</b>	<b>470</b>	<b>139</b>	<b>37</b>	<b>24</b>	<b>14</b>	<b>22</b>	<b>135</b>
	w	<b>9 588</b>	<b>605</b>	<b>227</b>	<b>65</b>	<b>54</b>	<b>21</b>	<b>30</b>	<b>162</b>
	i	<b>19 795</b>	<b>1 075</b>	<b>366</b>	<b>102</b>	<b>78</b>	<b>35</b>	<b>52</b>	<b>297</b>
darunter Ausländer	m	1 776	22	4	2	2	1	-	5
	w	1 616	25	8	-	-	1	1	11
	i	3 392	47	12	2	2	2	1	16
<b>Univer-</b>									
Universität. des Saarlandes zusammen	m	7 051	413	116	32	21	13	19	125
	w	7 816	535	196	56	43	18	28	144
	i	14 867	948	312	88	64	31	47	269
darunter Ausländer	m	1 163	18	2	1	2	1	-	5
	w	1 258	21	7	-	-	1	1	10
	i	2 421	39	9	1	2	2	1	15
<b>Kunsthoch-</b>									
Hochschule der Bildenden Künste Saar	m	114	9	6	2	-	1	-	2
	w	158	11	12	1	2	2	1	2
	i	272	20	18	3	2	3	1	4
Hochschule für Musik	m	146	11	5	1	-	-	1	3
	w	213	24	12	1	1	-	-	4
	i	359	35	17	2	1	-	1	7
Zusammen	m	260	20	11	3	-	1	1	5
	w	371	35	24	2	3	2	1	6
	i	631	55	35	5	3	3	2	11
darunter Ausländer	m	96	1	-	1	-	-	-	-
	w	129	-	-	-	-	-	-	-
	i	225	1	-	1	-	-	-	-
<b>Fachhochschulen (ohne</b>									
Hochschule für Technik und Wirtschaft	m	2 664	31	12	2	1	-	1	4
	w	1 174	32	7	5	8	1	1	11
	i	3 838	63	19	7	9	1	2	15
Kath. Hochschule für soziale Arbeit	m	41	4	-	-	-	-	-	-
	w	108	-	-	1	-	-	-	1
	i	149	4	-	1	-	-	-	1
Zusammen	m	2 705	35	12	2	1	-	1	4
	w	1 282	32	7	6	8	1	1	12
	i	3 987	67	19	8	9	1	2	16
darunter Ausländer	m	517	3	2	-	-	-	-	-
	w	229	4	1	-	-	-	-	1
	i	746	7	3	-	-	-	-	1
<b>Verwaltungsfach-</b>									
Verwaltungsfachhochschule des Saarlandes zusammen	m	191	2	-	-	2	-	1	1
	w	119	3	-	1	-	-	-	-
	i	310	5	-	1	2	-	1	1

## des Erwerbs der Hochschulzugangsberechtigung

Mecklen- burg- Vorpommern	Nieder- sachsen	Nordrhein- Westfalen	Rheinland- Pfalz	Saarland	Sachsen	Sachsen- Anhalt	Schleswig- Holstein	Thüringen	Ausland	Ohne Angabe
<b>INSGESAMT</b>										
19	141	338	928	6 230	38	17	39	27	1 587	2
26	169	421	1 161	4 947	75	22	52	45	1 503	3
45	310	759	2 089	11 177	113	39	91	72	3 090	5
3	1	14	20	206	2	1	-	1	1 491	1
-	1	12	24	161	-	1	1	-	1 370	-
3	2	26	44	367	2	2	1	1	2 861	1
<b>sität</b>										
15	121	299	816	3 871	36	15	36	22	1 081	-
24	158	371	1 061	3 819	62	19	49	36	1 196	1
39	279	670	1 877	7 690	98	34	85	58	2 277	1
2	1	11	16	96	2	1	-	1	1 004	-
-	1	11	23	106	-	1	1	-	1 075	-
2	2	22	39	202	2	2	1	1	2 079	-
<b>schulen</b>										
-	4	9	11	55	1	-	-	-	14	-
-	4	12	17	67	2	-	1	2	22	-
-	8	21	28	122	3	-	1	2	36	-
-	1	7	9	36	-	-	-	-	72	-
-	1	7	30	29	2	-	1	1	100	-
-	2	14	39	65	2	-	1	1	172	-
-	5	16	20	91	1	-	-	-	86	-
-	5	19	47	96	4	-	2	3	122	-
-	10	35	67	187	5	-	2	3	208	-
-	-	-	1	11	-	-	-	-	82	-
-	-	-	1	9	-	-	-	-	119	-
-	-	-	2	20	-	-	-	-	201	-
<b>Verwaltungsfachhochschulen)</b>										
4	14	19	77	2 070	-	1	3	4	419	2
2	5	31	47	828	7	2	1	5	179	2
6	19	50	124	2 898	7	3	4	9	598	4
-	-	1	7	29	-	-	-	-	-	-
-	1	-	3	96	-	-	-	-	6	-
-	1	1	10	125	-	-	-	-	6	-
4	14	20	84	2 099	-	1	3	4	419	2
2	6	31	50	924	7	2	1	5	185	2
6	20	51	134	3 023	7	3	4	9	604	4
1	-	3	3	99	-	-	-	-	405	1
-	-	1	-	46	-	-	-	-	176	-
1	-	4	3	145	-	-	-	-	581	1
<b>hochschule</b>										
-	1	3	8	169	1	1	-	1	1	-
-	-	-	3	108	2	1	-	1	-	-
-	1	3	11	277	3	2	-	2	1	-

**6 Ausländische Studierende im Wintersemester 2006/07 nach Staatsangehörigkeit,  
Fächergruppe und Hochschulart**

Staats- angehörigkeit	Ge- schlecht	Ins- gesamt	Darunter		Davon in der Fächergruppe						
			im ersten Hoch- schul- semes- ter <sup>1)</sup>	im ersten Fach- semester	Sprach- und Kultur- wissen- schaften	Sport	Rechts-, Wirt- schafts- u. Sozial- wissen- schaften	Mathe- matik, Natur- wissen- schaften	Human- medizin, Gesund- heits- wissen- schaften	In- genieur- wissen- schaften	Kunst, Kunst- wissen- schaft
<b>Universität</b>											
Europa zusammen	zus.	1 491	401	290	555	45	380	303	106	89	13
	weibl.	907	263	177	438	12	236	122	65	26	8
dar. Frankreich	zus.	244	70	56	115	1	61	31	6	27	3
	weibl.	168	54	43	95	-	43	17	4	7	2
Griechenland	zus.	67	29	11	39	-	16	6	4	2	-
	weibl.	45	22	7	32	-	7	2	2	2	-
Großbritannien und Nordirland	zus.	21	16	7	9	-	8	4	-	-	-
	weibl.	8	6	1	5	-	2	1	-	-	-
Italien	zus.	109	43	19	67	1	15	13	8	3	2
	weibl.	65	31	11	50	-	6	3	5	-	1
Ehem. Jugoslawien	zus.	57	13	14	15	1	22	15	3	1	-
	weibl.	38	7	8	11	-	15	10	1	1	-
Luxemburg	zus.	150	23	23	40	39	11	25	26	5	4
	weibl.	61	17	17	26	10	2	6	13	1	3
Polen	zus.	69	23	12	30	-	21	13	3	2	-
	weibl.	50	13	9	28	-	14	6	1	1	-
Bulgarien	zus.	183	21	38	42	-	66	52	11	12	-
	weibl.	116	16	22	35	-	43	24	9	5	-
Spanien	zus.	54	35	4	28	-	7	7	9	3	-
	weibl.	38	24	2	19	-	5	4	7	3	-
Russische Föderation	zus.	106	10	14	33	-	27	28	5	13	-
	weibl.	72	9	9	30	-	23	12	3	4	-
Türkei	zus.	91	25	25	12	-	33	32	8	6	-
	weibl.	36	11	13	6	-	17	8	4	1	-
Ukraine	zus.	78	15	14	31	-	24	16	4	2	1
	weibl.	50	10	8	25	-	16	6	2	-	1
Afrika zusammen	zus.	216	14	24	90	-	45	45	21	15	-
	weibl.	80	9	15	45	-	14	8	11	2	-
dar. Kamerun	zus.	67	4	7	32	-	15	10	5	5	-
	weibl.	35	3	5	20	-	7	4	2	2	-
Marokko	zus.	35	2	6	13	-	8	7	2	5	-
	weibl.	6	1	3	4	-	1	-	1	-	-
Burkina Faso	zus.	10	-	-	5	-	2	1	2	-	-
	weibl.	3	-	-	3	-	-	-	-	-	-
Amerika zusammen	zus.	130	55	27	46	-	12	33	3	35	1
	weibl.	51	17	8	26	-	5	10	2	8	-
dar. Vereinigte Staaten (USA)	zus.	22	11	8	12	-	5	1	1	2	1
	weibl.	9	4	2	5	-	2	1	1	-	-
Asien zusammen	zus.	548	96	125	101	3	91	188	92	69	4
	weibl.	215	42	49	74	1	44	47	34	13	2
dar. China, einschl. Tibet	zus.	155	26	37	25	-	38	63	4	23	2
	weibl.	70	15	15	19	-	20	20	4	5	2
Georgien	zus.	55	8	9	18	-	20	12	3	1	1
	weibl.	30	6	7	16	-	7	4	3	-	-
Iran, Islamische Republik	zus.	29	4	6	7	2	2	10	3	5	-
	weibl.	11	3	4	4	1	2	3	-	1	-
Jordanien	zus.	12	-	2	1	-	-	-	9	1	1
	weibl.	2	-	1	-	-	-	-	2	-	-
Korea, Republik	zus.	38	2	5	18	-	3	9	3	5	-
	weibl.	24	1	3	14	-	3	1	3	3	-
Syrien	zus.	42	8	10	1	1	4	8	26	2	-
	weibl.	7	-	-	1	-	-	3	3	-	-
Japan	zus.	15	6	3	6	-	5	4	-	-	-
	weibl.	7	3	2	4	-	2	1	-	-	-

**Noch: 6 Ausländische Studierende im Wintersemester 2006/07 nach Staatsangehörigkeit,  
Fächergruppe und Hochschulart**

Staats- angehörigkeit	Ge- schlecht	Ins- gesamt	Darunter		Davon in der Fächergruppe						
			im ersten Hoch- schul- semes- ter <sup>1)</sup>	im ersten Fach- semester	Sprach- und Kultur- wissen- schaften	Sport	Rechts- -, Wirt- schafts- u. Sozial- wissen- schaften	Mathe- matik, Natur- wissen- schaften	Human- medizin, Gesund- heits- wissen- schaften	In- genieur- wissen- schaften	Kunst, Kunst- wissen- schaft
<b>noch: Universität</b>											
Australien und Ozeanien	zus.	8	2	1	5	-	1	2	-	-	-
	weibl.	2	1	1	1	-	1	-	-	-	-
Staatenlos, ungeklärt, ohne Angabe	zus.	28	2	3	2	-	1	5	17	3	-
	weibl.	3	1	1	1	-	-	-	2	-	-
<b>Zusammen</b>	<b>zus.</b>	<b>2 421</b>	<b>570</b>	<b>470</b>	<b>799</b>	<b>48</b>	<b>530</b>	<b>576</b>	<b>239</b>	<b>211</b>	<b>18</b>
	<b>weibl.</b>	<b>1 258</b>	<b>333</b>	<b>251</b>	<b>585</b>	<b>13</b>	<b>300</b>	<b>187</b>	<b>114</b>	<b>49</b>	<b>10</b>
<b>Kunsthochschulen</b>											
Europa zusammen	zus.	98	12	19	-	-	-	-	-	-	98
	weibl.	56	9	13	-	-	-	-	-	-	56
Asien zusammen	zus.	108	11	17	-	-	-	-	-	-	108
	weibl.	67	9	13	-	-	-	-	-	-	67
Sonstige, Staatenlos, ohne Angabe	zus.	19	3	4	-	-	-	-	-	-	19
	weibl.	6	1	-	-	-	-	-	-	-	6
<b>Zusammen</b>	<b>zus.</b>	<b>225</b>	<b>26</b>	<b>40</b>	-	-	-	-	-	-	<b>225</b>
	<b>weibl.</b>	<b>129</b>	<b>19</b>	<b>26</b>	-	-	-	-	-	-	<b>129</b>
<b>Fachhochschulen</b>											
Europa zusammen	zus.	467	137	133	-	-	201	62	2	202	-
	weibl.	167	53	45	-	-	125	7	2	33	-
dar. Frankreich	zus.	242	63	56	-	-	108	44	-	90	-
	weibl.	74	23	18	-	-	62	6	-	6	-
Italien	zus.	50	10	15	-	-	23	1	2	24	-
	weibl.	16	2	3	-	-	9	-	2	5	-
Türkei	zus.	31	13	17	-	-	9	5	-	17	-
	weibl.	11	5	7	-	-	5	1	-	5	-
Afrika zusammen	zus.	182	28	56	-	-	30	17	-	135	-
	weibl.	25	5	11	-	-	10	2	-	13	-
dar. Marokko	zus.	103	18	31	-	-	13	9	-	81	-
	weibl.	5	3	3	-	-	2	2	-	1	-
Asien zusammen	zus.	79	15	24	-	-	25	9	1	44	-
	weibl.	35	9	11	-	-	20	5	1	9	-
dar. China, einschl. Tibet	zus.	40	4	8	-	-	18	3	-	19	-
	weibl.	22	2	4	-	-	15	1	-	6	-
Sonstige, Staatenlos, ohne Angabe	zus.	18	3	6	-	-	2	1	-	15	-
	weibl.	2	2	1	-	-	-	-	-	2	-
<b>Zusammen</b>	<b>zus.</b>	<b>746</b>	<b>183</b>	<b>219</b>	-	-	<b>258</b>	<b>89</b>	<b>3</b>	<b>396</b>	-
	<b>weibl.</b>	<b>229</b>	<b>69</b>	<b>68</b>	-	-	<b>155</b>	<b>14</b>	<b>3</b>	<b>57</b>	-
<b>HOCHSCHULEN INSGESAMT</b>											
<b>Ausländische Studierende insgesamt</b>	<b>zus.</b>	<b>3 392</b>	<b>779</b>	<b>729</b>	<b>799</b>	<b>48</b>	<b>788</b>	<b>665</b>	<b>242</b>	<b>607</b>	<b>243</b>
	<b>männl.</b>	<b>1 776</b>	<b>358</b>	<b>384</b>	<b>214</b>	<b>35</b>	<b>333</b>	<b>464</b>	<b>125</b>	<b>501</b>	<b>104</b>
	<b>weibl.</b>	<b>1 616</b>	<b>421</b>	<b>345</b>	<b>585</b>	<b>13</b>	<b>455</b>	<b>201</b>	<b>117</b>	<b>106</b>	<b>139</b>
dar. aus EU-Staaten (25)	zus.	1 270	403	258	384	44	334	176	67	201	64
	männl.	605	163	123	83	32	145	124	25	166	30
	weibl.	665	240	135	301	12	189	52	42	35	34

1) Erstmals im Bundesgebiet immatrikuliert.

**7 Studierende an den Hochschulen des Saarlandes in den Wintersemestern  
1990/91, 2000/01 und 2006/07 nach Fächergruppe bzw. Studienbereich**

Fächergruppe Studienbereich (Zuordnung nach dem 1. Studienfach)	WS 1990/91				WS 2000/01				WS 2006/07			
	ins- ge- samt <sup>1)</sup>	und zwar			ins- gesamt <sup>1)</sup>	und zwar			ins- gesamt <sup>1)</sup>	und zwar		
		weib- lich	Studien- an- fänger <sup>2)</sup>	Aus- länder		weib- lich	Studien- an- fänger <sup>2)</sup>	Aus- länder		weib- lich	Studien- an- fänger <sup>2)</sup>	Aus- länder
<b>Sprach- u. Kulturwissenschaften</b>												
Sprach- u. Kulturwissenschaften allgemein	-	-	-	-	120	93	40	2	245	194	37	6
Theologie, Religionslehre	127	68	7	2	111	62	7	3	123	79	16	4
Philosophie	157	54	19	13	257	108	16	18	97	36	14	13
Geschichte	360	175	39	16	415	186	34	28	305	152	37	36
Informationswissenschaft	161	72	14	9	224	83	20	13	204	90	10	13
Literatur- u. Sprachwissenschaften	102	70	19	22	381	234	44	84	431	282	70	142
Althilologie, Neugriechisch	55	29	9	6	42	23	3	4	40	22	3	2
Germanistik	1 023	636	207	273	1 172	812	224	362	1105	782	177	287
Anglistik	660	489	93	31	741	489	111	57	719	483	138	108
Romanistik	1 039	860	118	66	969	743	150	125	890	719	187	110
Slawistik, Baltistik	204	166	22	13	73	57	8	32	43	32	-	22
Außereuropäische Sprach- und Kulturwissenschaften	29	20	6	3	6	2	-	4	1	1	-	1
Psychologie	599	363	49	30	597	411	71	32	599	455	86	43
Erziehungswissenschaften	224	155	29	7	209	163	32	15	118	91	-	12
<b>Sprach- u. Kulturwissensch. zus.</b>	<b>4 740</b>	<b>3 157</b>	<b>631</b>	<b>491</b>	<b>5 317</b>	<b>3 466</b>	<b>760</b>	<b>779</b>	<b>4 920</b>	<b>3 418</b>	<b>775</b>	<b>799</b>
<b>Sport</b>	<b>473</b>	<b>179</b>	<b>53</b>	<b>29</b>	<b>478</b>	<b>147</b>	<b>59</b>	<b>79</b>	<b>362</b>	<b>113</b>	<b>45</b>	<b>48</b>
<b>Rechts-, Wirtschafts- und Sozialwissenschaften</b>												
Wirtschafts- und Gesellschafts- lehre allgemein	-	-	-	-	-	-	-	-	36	21	4	5
Politik- und Sozialwissenschaften	465	223	58	23	239	113	-	17	28	14	-	4
Sozialwesen	201	160	48	5	250	191	56	9	198	154	38	16
Rechtswissenschaft	2 341	1 017	434	195	1 889	958	299	239	1 682	934	316	228
Verwaltungswissenschaft	142	50	43	-	389	138	156	-	310	119	102	-
Wirtschaftswissenschaften	4 673	1 503	952	240	2 895	1 192	522	421	3 098	1 537	577	493
Wirtschaftsingenieurwesen	447	75	77	16	322	61	66	39	373	81	96	42
<b>Rechts-, Wirtschafts- und Sozial- wissenschaften zus.</b>	<b>8 269</b>	<b>3 028</b>	<b>1 612</b>	<b>479</b>	<b>5 984</b>	<b>2 653</b>	<b>1 099</b>	<b>725</b>	<b>5 725</b>	<b>2 860</b>	<b>1 133</b>	<b>788</b>
<b>Mathematik, Naturwissenschaften</b>												
Mathematik	361	121	53	16	400	135	40	23	366	140	67	30
Informatik	1 052	142	185	109	1 724	256	308	261	1 576	213	222	426
Physik	464	61	89	28	263	37	54	25	353	60	36	35
Chemie	745	227	151	41	407	164	69	63	492	229	98	70
Pharmazie	269	186	20	10	299	211	29	25	303	222	30	39
Biologie	649	374	108	30	398	211	51	19	391	230	51	61
Geographie	503	211	48	25	217	90	11	10	67	41	6	4
Geowissenschaften <sup>3)</sup>	21	5	-	3	-	-	-	-	-	-	-	-
<b>Mathematik, Naturwissensch. zus.</b>	<b>4 064</b>	<b>1 327</b>	<b>654</b>	<b>262</b>	<b>3 708</b>	<b>1 104</b>	<b>562</b>	<b>426</b>	<b>3 548</b>	<b>1 135</b>	<b>510</b>	<b>665</b>
<b>Humanmedizin, Gesundheits- wissenschaften</b>												
Gesundheitswissenschaften allgemein	-	-	-	-	-	-	-	-	50	36	14	3
Humanmedizin	2 238	1 035	260	181	1 704	907	247	238	1 701	993	227	223
Zahnmedizin	136	44	10	6	143	76	12	15	128	89	19	16
<b>Humanmedizin, Gesundheits- wissenschaften zus.</b>	<b>2 374</b>	<b>1 079</b>	<b>270</b>	<b>187</b>	<b>1 847</b>	<b>983</b>	<b>259</b>	<b>253</b>	<b>1 879</b>	<b>1 118</b>	<b>260</b>	<b>242</b>
<b>Veterinärmedizin</b>	-	-	-	-	-	-	-	-	-	-	-	-
<b>Agrar-, Forst- und Ernährungs- wissenschaften<sup>3)</sup></b>	<b>18</b>	<b>12</b>	-	-	-	-	-	-	-	-	-	-
<b>Ingenieurwissenschaften</b>												
Ingenieurwesen allgemein <sup>4)</sup>	-	-	-	-	71	10	21	5	349	22	106	74
Maschinenbau/Verfahrenstechnik <sup>5)</sup>	1 028	91	233	77	675	82	151	103	994	167	198	215
Elektrotechnik	1 375	58	234	156	657	40	154	136	668	52	117	221
Architektur, Innenarchitektur	265	105	36	17	218	119	45	16	263	147	48	40
Bauingenieurwesen	295	29	13	49	230	46	58	32	237	39	53	57
<b>Ingenieurwissenschaften zus.</b>	<b>3 042</b>	<b>283</b>	<b>545</b>	<b>299</b>	<b>1 851</b>	<b>297</b>	<b>429</b>	<b>292</b>	<b>2 511</b>	<b>427</b>	<b>522</b>	<b>607</b>
<b>Kunst, Kunstwissenschaft</b>												
Kunst, Kunstwissenschaft allgemein	387	285	55	13	290	191	19	11	161	129	19	4
Freie/Bildende Kunst	29	16	9	4	110	72	13	23	117	74	10	34
Gestaltung (Design)	164	87	19	4	124	64	23	21	134	64	16	19
Darstellende Kunst (Schauspiel)	15	9	-	1	-	-	-	-	-	-	-	-
Musik, Musikwissenschaft	447	195	66	49	441	218	47	133	438	250	49	186
<b>Kunst, Kunstwissenschaft zus.</b>	<b>1 042</b>	<b>592</b>	<b>149</b>	<b>71</b>	<b>965</b>	<b>545</b>	<b>102</b>	<b>188</b>	<b>850</b>	<b>517</b>	<b>94</b>	<b>243</b>
<b>INSGESAMT</b>	<b>24 022</b>	<b>9 657</b>	<b>3 914</b>	<b>1 818</b>	<b>20 150</b>	<b>9 195</b>	<b>3 270</b>	<b>2 742</b>	<b>19 795</b>	<b>9 588</b>	<b>3 339</b>	<b>3 392</b>
darunter Lehramtsstudenten <sup>6)</sup>	1 547	905	296	39	1 578	863	211	53	1 800	1 068	256	41

1) Ohne Beurlaubte, Gasthörer, Studienkollegiaten usw. 2) Im 1. Hochschulsemester an einer Hochschule im Bundesgebiet. 3) Ausgelaufene Studiengänge.  
4) Sensor- und Feinwerktechnik, Mechatronik, Interdisziplinäre Studien (Schwerpunkt Ingenieurwissenschaften). 5) Einschließlich Werkstoffwissenschaften, Metalltechnik, Konstruktions- und Fertigungstechnik, Energie- und Verfahrenstechnik, Studienkurs Umwelt. 6) ... mit angestrebter Staatsprüfung (ohne Diplom-Handelslehrer).