


**Einzelschriften zur Statistik des Saarlandes**  
Nr. 45

# **Volks- und Berufszählung 1970**

**Erwerbstätigkeit und Unterhalt  
der Bevölkerung im Saarland**



Herausgegeben vom  
**Statistischen Amt des Saarlandes**

Saarbrücken 1974

**Nachdruck — auch auszugsweise — nur mit Quellenangabe gestattet**

## Vorwort

In vorliegendem Band werden weitere Ergebnisse der Volks- und Berufszählung vom 27. Mai 1970 veröffentlicht. Nachdem bereits mit den Einzelschriften zur Statistik des Saarlandes Nr. 36 und 40 zusammengefaßte Darstellungen der wichtigsten Strukturdaten über die Bevölkerung und Erwerbstätigkeit sowie des umfangreichen Zahlenmaterials über die Pendelwanderung im Saarland publiziert und darüber hinaus in der Einzelschrift Nr. 44 im besonderen bevölkerungs-, haushalts- und familienstatistische Auswertungsergebnisse bereitgestellt wurden, sollen nunmehr ergänzende Zahlenangaben über Erwerbstätigkeit und Unterhalt der Bevölkerung das demographische Gesamtbild des Saarlandes vervollständigen.

Die in diesem Heft vorgelegten Tabellen sind den Sachgebieten VI, VII, IX und X des Veröffentlichungsprogramms der Länder entnommen und beinhalten fachlich tiefgegliederte Daten über den Ausbildungsstand der Bevölkerung und über die Bevölkerung nach überwiegendem Lebensunterhalt und Beteiligung am Erwerbsleben sowie über die Erwerbstätigen nach wirtschaftlicher, sozialer, sozio-ökonomischer und beruflicher Gliederung. Mit Ausnahme von zwei Tabellen, die Kreisergebnisse ausweisen, handelt es sich hierbei um Landesübersichten.

Wie in der vorausgegangenen Schrift über Bevölkerung, Haushalte und Familien werden auch diesmal in den Vorbemerkungen das Gesamtkonzept, die methodischen Vorbereitungen und die praktische Durchführung und Aufbereitung der Volkszählung 1970 näher erläutert und die in den Tabellen vorkommenden Merkmale und Begriffe im einzelnen definiert.

Im Anhang ist neben der Systematik der Wirtschaftszweige-Fassung für die Berufszählung 1970 eine Zusammenstellung vergleichbarer Wirtschaftsgruppen der BZ-Wirtschaftszweigsystematiken 1961 und 1970 beigegeben.

Die Dokumentation wurde in der von Dipl.-Volkswirt Cl. Thewes geleiteten Abteilung „Planung und Bevölkerung“ von dem zuständigen Referenten T. Bubel bearbeitet.

Saarbrücken, im Juli 1974

**Statistisches Amt  
des Saarlandes**

Dr. Götz



# INHALTSÜBERSICHT

	Seite
<b>Vorwort</b> . . . . .	III
<b>Vorbemerkungen</b> . . . . .	VII
<b>Begriffsbestimmungen</b> . . . . .	XI
<b>Tabellenteil</b>	
1. Bevölkerung am Familienwohnsitz nach Geburtsjahren und Art der Ausbildung (VI LK 1) . . . . .	1
2. Deutsche Personen mit abgeschlossener Ausbildung an Hochschulen nach Abschlußjahrguppen, Alter beim Abschluß sowie ausgewählten Fachrichtungen (VI LK 2) . . . . .	37
3. Bevölkerung am Familienwohnsitz in Ausbildung nach Religionszugehörigkeit und Art der Ausbildung (VI LK 3) . . . . .	83
4. Wohnbevölkerung nach Beteiligung am Erwerbsleben, Geburtsjahrguppen und Art des höchsten Schulabschlusses (VI LK 4) . . . . .	89
5. Deutsche Personen mit höchstem Abschluß an einer berufsbildenden Schule bzw. Hochschule nach Schulart ausgewählten Fachrichtungen und Geburtsjahrguppen (VI LK 5) . . . . .	101
6. Wohnbevölkerung nach Altersjahren, Beteiligung am Erwerbsleben und Familienstand (VII LK 1)	135
7. Wohnbevölkerung nach überwiegendem Lebensunterhalt, Beteiligung am Erwerbsleben sowie kreisfreien Städten und Landkreisen (VII LK 2) . . . . .	149
8. Wohnbevölkerung nach Altersgruppen, Staatsangehörigkeit, Beteiligung am Erwerbsleben und überwiegendem Lebensunterhalt (VII LK 3) . . . . .	153
9. Ernährer mit überwiegendem Lebensunterhalt durch Erwerbstätigkeit nach Wirtschaftsbereichen, Stellung im Beruf und von diesen Ernährte (VII LK 4) . . . . .	159
10. Erwerbstätige nach Wirtschaftsgruppen, Stellung im Beruf und Altersgruppen (IX LK 2) . . . . .	161
11. Erwerbstätige nach Wirtschaftsgruppen, Stellung im Beruf und überwiegendem Lebensunterhalt (IX LK 3) . . . . .	217
12. Erwerbstätige nach Wirtschaftsbereichen, Altersgruppen und Stellung im Beruf (IX LK 4) . . . . .	229
13. Erwerbstätige nach Wirtschaftsabteilungen, Stellung im Beruf und normalerweise geleisteter Wochenarbeitszeit (IX LK 5) . . . . .	233
14. Erwerbstätige nach Wirtschaftsabteilungen, normalerweise geleisteter Wochenarbeitszeit und Zeitaufwand für den Weg zur Arbeitsstätte (IX LK 6) . . . . .	237
15. Erwerbstätige nach kreisfreien Städten, Landkreisen, Wirtschaftsabteilungen und Stellung im Beruf (IX LK 7) . . . . .	241
16. Deutsche Erwerbstätige außerhalb der Landwirtschaft nach Wirtschaftsabteilungen, Altersgruppen und Nettoerwerbseinkommen (IX LK 8) . . . . .	247
17. Deutsche Erwerbstätige außerhalb der Landwirtschaft nach Wirtschaftsabteilungen, Stellung im Beruf und Nettoerwerbseinkommen (IX LK 9) . . . . .	251
18. Deutsche Erwerbstätige nach ausgewählter Berufsordnung und Stellung im Beruf (X LK 2) . . . . .	287

19. Deutsche Erwerbstätige nach Wirtschaftsbereichen, sozio-ökonomischen Gruppen und Altersgruppen (X LK 3) . . . . .	295
20. Deutsche Erwerbstätige nach ausgewählten Berufsordnungen, Art des höchsten Schulabschlusses sowie praktischer Berufsausbildung (X LK 4) . . . . .	299

**Anhang**

Systematik der Wirtschaftszweige-Fassung für die Berufszählung 1970

Zusammenstellung vergleichbarer Wirtschaftsgruppen der BZ-Wirtschaftszweigsystematiken 1961 und 1970

## Vorbemerkungen

### Inhalt und Ziele der Volkszählung 1970

Die Volkszählung 1970 wurde durch das Gesetz über eine Volks-, Berufs- und Arbeitsstättenzählung 1970 angeordnet, das am 14.4.69 verkündet wurde (BGBl I 1969, S. 292). Sie diente nicht nur einer regional fein gegliederten Bestandsaufnahme der Bevölkerung — diese ist durch keine Stichprobe zu ersetzen —, sie vermittelte auch einen Einblick in die derzeitige demographisch-wirtschaftliche und soziale Struktur (z.B. Altersaufbau, Beteiligung am Erwerbsleben, Wirtschaftszweig, Beruf, Stellung im Beruf, wöchentliche Arbeitszeit, Einkommen und Ausbildungsniveau) und beantwortete zahlreiche aktuelle, auf die Bevölkerung bezogene Fragen. Es kann z.B. untersucht werden, ob und in welchem Ausmaß ein Zusammenhang zwischen dem sozialen Status der Eltern und dem Bildungsweg der Kinder besteht oder etwa zwischen der beruflichen Stellung des Mannes und der Erwerbsbeteiligung der Ehefrau. Des weiteren sind Untersuchungen über die bisherige Geburtenentwicklung in Abhängigkeit von der wirtschaftlichen und sozialen Lage der Bevölkerung und nicht zuletzt über die Rentabilität bestimmter Bildungs- und Ausbildungswege, gemessen am Nettoerwerbseinkommen nach Abschluß der Ausbildung, möglich. Anhand der Strukturdaten lassen sich auch Vorausschätzungen über die künftige Zahl an Personen, Haushalten und ausgewählten Bevölkerungsgruppen (z.B. Erwerbstätige insgesamt oder Angehörige bestimmter Berufe bzw. Wirtschaftszweige) durchführen. Die hierbei gewonnenen Da-

ten sind eine unentbehrliche Grundlage für Planungen auf dem Gebiet der Bevölkerungs-, Bildungs-, Arbeitsmarkt- und Sozialpolitik.

Ein besonderer Vorzug der Volkszählung ist darin zu sehen, daß ihre Ergebnisse — soweit sie total erhoben wurden — für kleinste regionale Einheiten z.B. auch für Stadtbezirke und Häuserblöcke ausgewertet werden können. Damit dient sie nicht nur der Lösung überregionaler Probleme, sie gibt auch Antwort auf örtliche Fragestellungen, wie z.B. über den Bedarf an infrastrukturellen Einrichtungen (u.a. Verkehrswege, Schulen, Universitäten, Kindergärten, Krankenhäuser, aber auch an Einkaufszentren, Arbeitsplätzen und Wohnungen). Von zentraler Bedeutung sind hierbei die Angaben über die Lage des Arbeitsplatzes bzw. der Arbeitsstätte, da sie Aufschlüsse über die tägliche Pendelwanderung innerhalb der Städte und Gemeinden sowie über Gemeinde-, Kreis- und Ländergrenzen geben.

In den o.g. Beispielen konnten die Auswertungsziele der Volkszählung nur flüchtig angedeutet werden. Nachstehende Übersicht gibt einen zusammenfassenden Überblick über den Fragenkatalog und läßt in etwa erkennen, auf welche Bereiche sich die Analyse der Zählungsergebnisse erstreckt. Aus der Übersicht geht auch hervor, in welchen Bereichen der Fragebogen gegenüber der vorangegangenen Zählung im Jahre 1961 erweitert wurde, um der gestiegenen Nachfrage von Wirtschaft, Wissenschaft und Verwaltung gerecht zu werden.

Merkmalskatalog für die Volkszählung 1970

Stichwort für das Zählungsmerkmal	Nr. der Frage	Frage wird gestellt an		Frage wurde gegenüber der Volkszählung 1961	
		100 %	10 %*	neu aufgenommen	erweitert
		der Bevölkerung			
<b>Bevölkerungsstatistische Merkmale</b>					
Geschlecht .....	1	x			
Geburtsdatum .....	2	x			
Familienstand .....	3	x			
Stellung innerhalb des Haushalts .....	4	x			
Religionszugehörigkeit:					
kurze Fassung .....	5	x			
ausführliche Fassung .....	5		x		
Staatsangehörigkeit:					
kurze Fassung .....	6	x			
ausführliche Fassung .....	6		x		
Zuordnung zur Wohnbevölkerung .....	7	x			
Wohnsitz am 1.9.1939, Zuzug aus der SBZ, Vertriebenenausweis .....	19, 20, 21		x		

Stichwort für das Zählungsmerkmal	Nr. der Frage	Frage wird gestellt an		Frage wurde gegenüber der Volkszählung 1961	
		100 %	10 %*	neu aufgenommen	erweitert
		der Bevölkerung			
<b>Geburtenstatistik</b>					
Eheschließungsjahr und frühere Ehe. . . . .	37, 38		x		x
Für Frauen:					
Geburtsjahre aller lebendgeborenen ehelichen Kinder . . . . .	39		x	x	
<b>Erwerbsstatistische Merkmale</b>					
Überwiegender Lebensunterhalt . . . . .	8	x			
Beteiligung am Erwerbsleben und Arbeitssuche . . . . .	11	x			x
Für Erwerbstätige sowie Schüler und Studierende:					
Anschrift der Arbeitsstätte bzw. der Schule . . . . .	12	x			
Benutztes Verkehrsmittel und Zeitaufwand . . . . .	13, 14	x			
Für Erwerbstätige:					
Geschäftszweig . . . . .	15	x			
Stellung im Beruf . . . . .	16	x			
Wochenarbeitszeit . . . . .	17	x			
Weitere Tätigkeit . . . . .	18	x			
Ausgeübte Tätigkeit (Beruf), stichwortartige Beschreibung . . . . .	24		x		
Maschinenbedienung . . . . .	25		x	x	
Nettoerwerbs-Einkommen . . . . .	26		x	x	
Leitende oder aufsichtführende Tätigkeit . . . . .	27		x	x	
Für Selbständige:					
Angabe über im Betrieb tätige Personen	28, 29		x		
Für Besitzer von landwirtschaftlich genutzten Flächen:					
Größe der gesamten Fläche . . . . .	30		x		
Für Nichterwerbstätige:					
Frühere Erwerbstätigkeit und Jahr des Ausscheidens . . . . .	22, 23		x	x	
<b>Bildungsstatistische Merkmale</b>					
Besuch von allgemeinbildenden Schulen, berufsbildenden Schulen, Hochschulen	9	x		x	
Abschluß an einer allgemeinbildenden Schule . . . . .	10	x		x	
berufsbildenden Schule, Hochschule . . . . .	10, 33	x	x		
Für Personen mit Abschluß an einer berufsbildenden Schule bzw. Hochschule:					
Dauer der Ausbildung, Fachrichtung, Abschlußjahr . . . . .	34, 35, 36		x		x
Dauer und Art der praktischen Berufsausb.	31, 32		x	x	

\*) Auf Anordnung der Landesregierung zur Ergänzung der Volkszählung 1970 im Saarland vom 14.4.1970 wurden die nach § 3 des Gesetzes über eine Volks-, Berufs- und Arbeitsstättenzählung vom 14.4.1969 bei einer repräsentativen Auswahl von 10 % der deutschen Bevölkerung zu ermittelnden Tatbestände und Merkmale bei der gesamten deutschen Bevölkerung im Saarland erfaßt.



### Vorbereitung

Die Volkszählung 1970 wurde gemeinsam vom Statistischen Bundesamt und den Statistischen Landesämtern vorbereitet, wobei das Statistische Bundesamt Vorschläge für das Gesamtkonzept, insbesondere hinsichtlich der methodischen Fragen (Zählverfahren, Erhebungstechnik, Auswahlverfahren für die 10 %-Stichprobe, automatische Fehlerbereinigung) unterbreitete und mit den Vorstellungen der Statistischen Landesämter abstimmte, während die Statistischen Landesämter in erster Linie mit der praktischen Vorbereitung betraut waren, zu der u.a. die Durchführung der Probeerhebungen, die Drucklegung der Erhebungspapiere und Anleitungen sowie die Vorbereitung der Gemeinden auf die bevorstehende Zählung gehörten.

Die Volkszählung 1970 wurde gründlicher als frühere Erhebungen vorbereitet, einmal, weil eine völlig neue Erhebungstechnik (automatisch lesbare Fragebogen) angewendet wurde, zum anderen weil etwa die Hälfte der Fragen nur an einen repräsentativen Querschnitt der Bevölkerung (10 %) gestellt wurden und nicht zuletzt, weil – anders als in früheren Zählungen – sämtliche Angaben der Haushalte maschinell geprüft und korrigiert wurden. Um sicher zu gehen, daß der Zählungs- und Aufbereitungsablauf trotz der o.g. und anderen Neuerungen reibungslos verlief, wurden mehrere (6) Probeerhebungen durchgeführt, bei denen etwa 150 000 Haushalte befragt wurden. Im Rahmen der Probeerhebungen wurden insgesamt fünf verschiedene – meist nacheinander auf den Markt gekommene – Lesegeräte zur automatischen Verarbeitung der Erhebungspapiere getestet.

Die Ergebnisse der Vorbereitung waren im wesentlichen

- ein hinsichtlich Inhalt, Formulierung und Aufbau ausgewogener Fragebogen für jeweils eine Person,
- Ordnungspapiere, Anleitungen, Signiermittel und Ablaufpläne,
- Pläne für eine automatische Kontrolle und Fehlerbereinigung,
- ein Auswahlplan für die 10 %-Stichprobe im Rahmen der Volkszählung,
- der Entwurf eines Tabellenprogramms, das sowohl differenzierter als auch umfangreicher war als das früherer Zählungen und nicht zuletzt der Entwurf des „Volkszählungsgesetzes 1970“, da nach § 6 des Gesetzes über die Statistiken für Bundeszwecke jede Bundesstatistik einer eigenen gesetzlichen Grundlage bedarf.

### Durchführung

Die Durchführung der Zählung lag in den Händen der Statistischen Landesämter, die sich für den eigentlichen Zählungsablauf (Verteilen und Einsam-

meln der Erhebungspapiere) der Gemeinden bedienten. Die Statistischen Landesämter sorgten für den Versand der Erhebungspapiere an die Gemeinden, die ihrerseits etwa 500 000 bis 600 000 ehrenamtliche Zähler für das Austeilen und Einsammeln der Erhebungspapiere verpflichteten, schulten und mit den nötigen Erhebungsunterlagen versahen. Die Erhebungsbogen wurden in der Zeit vom 19. bis 26. Mai an die Haushalte ausgegeben (für jede Person im Haushalt ein Bogen) und vom 27. Mai bis 6. Juni wieder eingesammelt. Der Zähler hatte auch die Möglichkeit, die Erhebungspapiere im Interviewer-Verfahren auszufüllen, wenn der Fragebogeninhalt oder die Ausfüllungstechnik zu hohe Anforderungen an die Auskunftsperson stellte.

### Aufbereitung

Auch die Aufbereitung des Zählungsmaterials war Aufgabe der Statistischen Landesämter. Die von den Gemeinden bzw. Kreisen eintreffenden Papiere wurden zunächst manuell auf Vollständigkeit geprüft. Anschließend wurden die Angaben zu bestimmten Fragen, die nicht durch Anstreichen beantwortet werden konnten (z.B. Geschäftszweig, Beruf) auf dem gleichen Bogen in maschinell lesbarer Form verschlüsselt und Zahlenangaben (z.B. Geburtsjahr) so auf bestimmte Felder des Bogens übertragen, daß sie ebenfalls maschinell gelesen werden konnten. Die weiteren Aufbereitungsschritte (u.a. Lesen der Bogen, Übertragen der Angaben auf Magnetband, Zusammenfassung mit den Angaben aus Ordnungspapieren einschließlich Vollzähligkeitskontrolle, Kontrolle der Angaben auf Vollständigkeit und Plausibilität, Anpassung und Hochrechnung der 10 %ig erfaßten Daten sowie Tabellierung) erfolgten maschinell, wobei jedoch manuelle Eingriffe, insbesondere bei den Kontrollen auf Vollzähligkeit und Plausibilität, möglich waren.

Die auf Bundesebene benötigten Daten wurden ebenfalls durch die Statistischen Landesämter aufbereitet. Hierbei entstanden zunächst Ergebnisse auf Landesebene, die anschließend durch das Statistische Bundesamt zu Bundesergebnissen verdichtet wurden.

### Gliederung und Inhalt des Tabellenprogramms

Das Tabellenprogramm der Volkszählung 1970 ist in ein „Kernprogramm“ und ein „Ergänzungsprogramm“ untergliedert. Das Kernprogramm enthält Tabellen, die von allgemeinem Interesse sind. Daher werden alle Tabellen dieses Programmteils veröffentlicht. Das Ergänzungsprogramm enthält Tabellen, die nur von wenigen Konsumenten gewünscht wurden und mitunter sehr umfangreich sind. Es ist daher nicht für die Veröffentlichung vorgesehen, die Tabellen können jedoch in den Statistischen Landesämtern bzw. im Statistischen Bundesamt eingesehen werden.

Das für die Veröffentlichung vorgesehene **Kernprogramm** enthält einmal zusammengefaßte Ergebnisse für Gemeinden (Gemeindestatistik) und Kreise (Kreistabellen), zum anderen auch auf bestimmte Themen (z.B. Bevölkerung nach überwiegendem Lebensunterhalt und Beteiligung am Erwerbsleben) bezogene Hefte (s. S. X „Gliederung des Tabellenprogramms“). — Zum Kernprogramm der Statistischen Landesämter gehört auch das sog. Gemeindeblatt, das zusammengefaßte Ergebnisse für jeweils eine Gemeinde enthält und den Gemeinden unmittelbar zugeleitet wurde. Die gleiche Ergebnisdarstellung gibt es auch auf Kreisebene.

Das **Ergänzungsprogramm** ist ähnlich gegliedert wie das **Kernprogramm**. Es besteht einmal aus zusammengefaßten Ergebnissen für Gemeinden (Gemeindestatistiken), zum anderen aus Ergebnissen, die auf die gleichen Sachgebiete wie die des **Kernprogramms** bezogen sind.

Die im Länderprogramm vorgesehenen Veröffentlichungen sind in der nachfolgenden Übersicht dargestellt.

#### Gliederung des Tabellenprogramms

Nr. des Sachgebiets	Titel
	Gemeindeblatt
	Gemeindestatistik
	Kreistabellen
I	Bevölkerung und Bevölkerungsentwicklung nach Alter und Familienstand
II	Bevölkerung nach der Religionszugehörigkeit
III	Geburten
Va	Bevölkerung in Haushalten
Vb, XIe	Bevölkerung in Familien
XIb	Bevölkerung in Anstalten
XId	Ältere Mitbürger
VI	Ausbildungsstand der Bevölkerung
VII	Bevölkerung nach überwiegendem Lebensunterhalt und Beteiligung am Erwerbsleben
VIII	Erwerbstätigkeit von Frauen und Müttern
IX	Erwerbstätige nach wirtschaftlicher Gliederung und Wochenarbeitszeit
X	Erwerbstätige in sozialer, sozio-ökonomischer und beruflicher Gliederung
IV	Pendler
XIa	Vertriebene und Deutsche aus der DDR
XIc	Ausländer

## Begriffsbestimmungen

### Demographische Begriffe

#### Alter

Die Angaben beziehen sich auf das Alter am Stichtag. Personen, die z. B. in der Zeit vom 27. 5. 1969 (nach 0 Uhr) bis einschl. 26. 5. 1970 geboren wurden, hatten am 27. 5. 1970, 0 Uhr, das erste Lebensjahr noch nicht vollendet und werden in der Gruppe der 0- bis unter 1-jährigen nachgewiesen.

#### Familienstand

Es wird zwischen Ledigen, Verheirateten, Verwitweten und Geschiedenen unterschieden. Personen, deren Ehegatte vermißt, aber noch nicht für tot erklärt worden ist, gelten als verheiratet. Zu den Geschiedenen zählen auch Personen, deren Ehe aufgehoben worden ist. Dagegen wurden Personen, deren Ehe für nichtig erklärt wurde, mit ihrem Familienstand vor der Eheschließung erfaßt.

#### Staatsangehörigkeit

Unter Staatsangehörigkeit wird die rechtliche Zugehörigkeit einer Person zu einem bestimmten Staat verstanden. — Personen, die nach dem Grundgesetz (Artikel 116 Abs. 1) den Personen mit deutscher Staatsangehörigkeit gleichgestellt sind, werden als Deutsche nachgewiesen. — Personen, die sowohl die deutsche als auch eine ausländische Staatsangehörigkeit angegeben hatten, wurden ebenfalls als Deutsche erfaßt. Personen, die mehrere, aber ausschließlich fremde Staatsangehörigkeiten genannt hatten, wurden unter der zuerst angegebenen gezählt.

#### Wohnbevölkerung

Zur Wohnbevölkerung einer Gemeinde zählen alle Personen, die am Zählungstichtag (27. 5. 1970) in der Gemeinde ihre alleinige Wohnung hatten. Personen, die eine weitere Wohnung oder Unterkunft in einer anderen Gemeinde hatten, wurden der Wohnbevölkerung derjenigen Gemeinde zugeordnet, von der aus sie zur Arbeit oder Ausbildung gingen oder in der sie sich überwiegend aufhielten (bei Nichterwerbspersonen).

Personen mit weiterer Wohnung im Ausland (z. B. Arbeiter auf Montage) wurden grundsätzlich der Wohnbevölkerung ihrer im Bundesgebiet gelegenen Heimatgemeinde zugerechnet. Hiervon abweichend wurden Ausländer mit weiterer Wohnung im Ausland nur dann zur Wohnbevölkerung der inländischen Gemeinde gezählt, wenn sie von dieser aus zur Arbeit oder Ausbildung gingen bzw. sich überwiegend in dieser aufhielten.

Angehörige der ausländischen Stationierungstreitkräfte sowie der ausländischen diplomatischen und konsu-

larischen Vertretungen gehören mit ihren Familienangehörigen nicht zur Wohnbevölkerung und sind daher in der Zählung nicht erfaßt.

Soldaten im Grundwehrdienst oder auf Wehrübung wurden der Wohnbevölkerung, in der sie vor ihrer Einberufung wohnten, zugeordnet. Entsprechend wurde bei nichtmeldepflichtigen Patienten in Krankenhäusern sowie bei Personen in Untersuchungshaft verfahren.

Berufssoldaten, Soldaten auf Zeit, Angehörige des Bundesgrenzschutzes und der Bereitschaftspolizei in Gemeinschaftsunterkünften wurden ebenso wie die Dauerinsassen von Anstalten (z. B. Heil- und Pflegeanstalten, Altersheime, Strafanstalten) und das in Anstalten wohnende Personal in der Anstaltsgemeinde zur Wohnbevölkerung gezählt.

### Bildungsstatistische Begriffe

#### Abgeschlossene schulische Ausbildung

Ein Abschluß liegt vor, wenn eine Schule bis zur letzten Klasse besucht und/oder ein Abschlußzeugnis ausgehändigt bzw. eine Abschlußprüfung abgelegt wurde. Im Volkszählungsbogen wurde nach folgenden Abschlüssen gefragt:

##### 1. Volksschule

Beendigung des Volksschulbesuchs nach Erfüllen der allgemeinen Volksschulpflicht oder Abgang von einer Realschule bzw. einem Gymnasium ohne Erreichen der Mittleren Reife bzw. ohne Versetzung zur Obersekunda (11. Klasse). Personen, die eine Sonderschule besucht haben, werden ebenfalls unter der Kategorie „Volksschule“ nachgewiesen (s. auch „Volksschule“).

##### 2. Mittlere Reife

Abschluß an einer Realschule oder an einem Progymnasium, auch Abschluß an einer Berufsfachschule oder Fachschule, die zur „Mittleren Reife“ führt, sowie Abgang von einem Gymnasium mit dem Versetzungszeugnis zur Obersekunda (11. Klasse). Der Abschluß einer entsprechenden Schule des sog. Zweiten Bildungsweges, z. B. einer Abendrealschule, wurde ebenfalls berücksichtigt (s. auch „Realschule“).

##### 3. Abitur

Abschluß an einer Höheren Schule oder an einem Gymnasium mit einem Reifezeugnis, das zum Hochschulbesuch berechtigt. Hierzu zählt auch die fachgebundene Hochschulreife (z. B. Abschluß an einer Wirtschaftsoberschule). Der Abschluß an einer entsprechenden Schule des sog. Zweiten Bil-

dungsweges, z. B. an einem Abendgymnasium oder einem Kolleg, wurde ebenfalls einbezogen (s. auch „Gymnasium“).

#### 4. Abschluß an einer Berufsfach- oder Fachschule

Siehe „Berufsfachschule“ und „Fachschule“.

#### 5. Abschluß an einer Ingenieurschule

Siehe „Ingenieurschule“.

#### 6. Hochschulabschluß

Siehe „Hochschule“. Auch der Abschluß an früheren Lehrerseminaren und Lehrerbildungsanstalten wurde als Hochschulabschluß erfaßt.

#### Berufsfachschulen

Berufsfachschulen sind *berufsvorbereitende oder berufsausbildende* Schulen, die freiwillig besucht werden und zumindest teilweise den Pflichtbesuch einer Berufsschule ersetzen (z. B. Handelsschule). Sie werden im Vollunterricht, d. h. mit voller Wochenstundenzahl mindestens ein Jahr lang besucht und beziehen sich im wesentlichen auf kaufmännische und hauswirtschaftliche sowie handwerkliche Berufe.

#### Fachschulen

Fachschulen sind *berufsfortbildende* Schulen und können freiwillig nach einer bereits erworbenen — praktischen — Berufsausbildung oder auch nur aufgrund einer gewissen Berufserfahrung und vielfach unter Voraussetzung eines Realschulabschlusses von nicht mehr berufsschulpflichtigen Jugendlichen in der Regel nach dem vollendeten 18. Lebensjahr besucht werden. Hierbei kann es sich um Voll- oder Teilzeitschulen mit halb- bis drei- oder mehrjähriger Dauer handeln; sie dienen der Fortbildung für höher qualifizierte Berufe. Zu den Fachschulen gehören z. B. Landwirtschaftsschulen, Technikerschulen, Fachschulen für Chemie u. a. — sog. Höhere Fachschulen werden zusammen mit Fachschulen nachgewiesen. Ebenfalls hinzugerechnet werden Fachschulen für Angehörige des öffentlichen Dienstes und dgl. (z. B. Fachschulen für Verwaltung und Wirtschaft, Fachschulen der Bundeswehr, Polizei, Bundesbahn und Bundespost).

#### Gymnasien

Gymnasien sind allgemeinbildende Schulen, die den vier- oder mehrjährigen Besuch der Grundschule (Volksschule) voraussetzen. Bei vierjähriger Grundschule umfassen sie 9 Schuljahre. Besucher von entsprechenden Schulen des sog. Zweiten Bildungsweges, z. B. von Abendgymnasien und Kollegs, werden den Schülern an Gymnasien gleichgestellt. Die Kategorie Gymnasium umschließt u. a. auch die Schultypen „Aufbaugymnasium“, „Freie Waldorfschule“,

„Gymnasialonderschule“ und entspricht früheren Bezeichnungen, wie „Oberschule“, „Oberrealschule“, „Realgymnasium“, „Lyzeum“ und „Frauenoberschule“. Der Abschluß des Gymnasiums berechtigt zur Aufnahme des Studiums an Wissenschaftlichen und Pädagogischen Hochschulen.

#### Hauptfachrichtung

Von Personen, die eine berufsbildende bzw. Hochschulausbildung (auch Lehrerausbildung) abgeschlossen haben, wurde die Hauptfachrichtung des Abschlusses erfragt. Die von den Absolventen der Schulen angegebenen Hauptfächer wurden nach dem „Signierschlüssel für das Signieren der Hauptfachrichtung in der Bildungsfrage bei der Volks- und Berufszählung 1970“, der insgesamt 96 Positionen enthält, verschlüsselt. Waren für eine Person mehrere Eintragungen vorhanden, so ist nur die zuletzt genannte Fachrichtung berücksichtigt worden.

#### Hochschulen

Hochschulen sind Universitäten, Technische Hochschulen, Wirtschaftshochschulen, Pädagogische und sonstige Wissenschaftliche Hochschulen einschl. der Philosophisch-Theologischen, Kirchlichen und Künstlerischen Hochschulen. Lehranstalten, die allein der Forschung dienen, sowie Volkshochschulen zählen nicht zu den Hochschulen.

#### Ingenieurschulen

Die Ingenieurschulen stellen nach Aufnahmebedingungen, Lehrziel und Studiendauer (i. d. R. 6 Semester Vollzeitunterricht) eine selbständige Stufe im Aufbau der technischen Berufsausbildung dar. Zu den Ingenieurschulen gehören auch die früher sog. „Bauschulen“, „Baugewerkschulen“, „Staatsbausschulen“, „Höhere Technische Lehranstalten“ und „Polytechnika“. Nicht zu den Ingenieurschulen, sondern zu den Fachschulen zählen dagegen die heutigen Technikerschulen.

#### Realschulen

Realschulen sind allgemeinbildende Schulen, die den vier- und mehrjährigen Besuch der Grundschule (Volksschule) voraussetzen und bei vierjähriger Grundschule 6 Schuljahre umfassen. Zusammen mit den Realschulen werden entsprechende Schulen des sog. Zweiten Bildungsweges, z. B. Abendrealschulen, nachgewiesen.

#### Schüler und Studierende

Als Schüler bzw. Studierende gelten die Besucher von allgemeinbildenden und berufsbildenden Schulen (Berufsfach- und Fachschule) bzw. Hochschulen, auch wenn sie nebenher erwerbstätig sind.

Berufsschüler wurden dagegen — soweit nicht ausdrücklich in einer Tabelle zugelassen — *nicht* zu den Schülern gerechnet.

### Volksschule (= Grund- und Hauptschule)

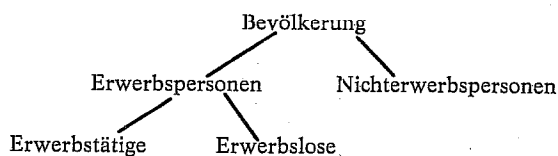
Schulen, die nach den gesetzlichen Bestimmungen über die Vollzeitschulpflicht nach Vollendung des 6. Lebensjahres besucht werden müssen. Die Volksschule umfaßt i. d. R. 9 Jahre, von denen in den meisten Bundesländern die ersten 4 Jahre — in den Stadtstaaten teilweise die ersten 6 Jahre — für alle Schüler verbindlich sind (= Grundschule). Anschließend besteht die Wahl, entweder die Volksschule (Hauptschule) bis zum Ende des 9. Schuljahres weiter zu besuchen oder in weiterführende allgemeinbildende Schulen (Realschulen und Gymnasien) einzutreten. Der Besuch eines Realschulzuges an Volksschulen, entspricht dem einer Realschule.

Besucher von Sonderschulen werden zusammen mit Volksschülern nachgewiesen.

### Erwerbsstatistische Begriffe

#### Beteiligung an Erwerbsleben

Nach ihrer Beteiligung am Erwerbsleben gliedert sich die Bevölkerung in Erwerbs- und Nichterwerbspersonen, wobei die Erwerbspersonen nach Erwerbstätigen und Erwerbslosen unterschieden werden.



Eine Erwerbstätigkeit liegt vor, wenn eine Person in einem Arbeitsverhältnis steht oder selbständig ein Gewerbe, einen freien Beruf oder eine Landwirtschaft betreibt. Als Erwerbstätige gelten auch die sog. „Mithelfenden Familienangehörigen“, die im Betrieb eines Haushalts- oder Familienmitgliedes arbeiten, ohne daß sie dafür besonders entlohnt werden und ohne daß dafür ein besonderes Arbeitsverhältnis besteht.

Dauer und Regelmäßigkeit spielen bei der Frage, wann eine Erwerbstätigkeit vorliegt, keine Rolle. Auch Aushilfstätigkeiten, die regelmäßig oder unregelmäßig etwa am Wochenende und nur stundenweise ausgeübt werden, z. B. als Kellner, Musiker, gelten als Erwerbstätigkeit. Unerheblich ist auch, in welchem Umfang die Tätigkeit zum Lebensunterhalt beiträgt. Rentner und Schüler/Studenten, die eine geringfügige Tätigkeit ausüben, im wesentlichen aber von Rente bzw. vom Einkommen der Eltern leben, sind ebenfalls erwerbstätig, desgleichen Auszubildende in Lehr- und Anlernberufen, Praktikanten und Volontäre.

Berufssoldaten, Soldaten im Grundwehrdienst/auf Wehrübung und Soldaten auf Zeit gelten grundsätzlich als erwerbstätig, desgleichen Ordensangehörige im erwerbstätigen Alter. Auch Strafgefangene, die i. d. R. verpflichtet sind, in und außerhalb der Anstalt Arbeiten zu verrichten, zählen zu den Erwerbstätigen.

Ehrenamtliche Tätigkeiten wie z. B. als Vereinsvorstand, Abgeordneter u. ä. werden nicht als Erwerbstätigkeit angesehen.

*Erwerbslose* sind einmal solche Personen, die normalerweise erwerbstätig und nur vorübergehend aus dem Erwerbsleben ausgeschieden sind, zum anderen Personen, die normalerweise keinem Erwerb nachgehen, z. B. Hausfrauen und Rentner, sich aber gegenwärtig um eine Arbeitsstelle bemühen. — Personen, die keine ihren Vorstellungen und ihrer Ausbildung entsprechende Arbeit finden, aber kurzfristig eine Aushilfstätigkeit ausüben, gelten dagegen als Erwerbstätige, auch wenn sie nur eine Stunde pro Woche arbeiten. Der unter die „Erwerbslosen“ fallende Personenkreis ist nicht identisch mit den von der Bundesanstalt für Arbeit registrierten „Arbeitslosen“. Dort handelt es sich um Personen, die sich bei den Arbeitsämtern als arbeitslos gemeldet haben.

*Nichterwerbspersonen* sind Personen, die keinem Erwerb nachgehen und sich auch nicht um eine Arbeitsstelle bemühen (z. B. Kinder und ältere Personen, ferner Frauen, die ausschließlich im Haushalt tätig sind).

Neben der ersten Tätigkeit wurde auch eine evtl. ausgeübte *weitere Tätigkeit* erfragt. Sofern in einer Tabelle nicht ausdrücklich auf die weitere Erwerbstätigkeit hingewiesen wird, handelt es sich immer um Angaben zu ersten — in den meisten Fällen die einzige — Tätigkeit.

Dem Erwerbspersonenbegriff der Volkszählung 1970 liegt wie dem der Volkszählung 1961 das sog. „Erwerbskonzept“ zugrunde, das jede auf Erwerb gerichtete Tätigkeit unabhängig von der Höhe des Beitrages zum Sozialprodukt sowie jede nachgefragte Tätigkeit eines nicht unmittelbar am Erwerbsleben Beteiligten (sog. Erwerbslose) umschließt. Demgegenüber wurde 1950 vom sog. „Hauptberufskonzept“ ausgegangen, nachdem nur diejenigen als Erwerbspersonen gezählt wurden, die in ihrem Hauptberuf tätig waren (einschl. der im Hauptberuf erwerbslosen Personen); also z. B. nicht der eine geringfügige Tätigkeit ausübende Rentner oder Schüler/Student.

Hinsichtlich der Gliederung nach erwerbsstatistischen Merkmalen wie „Wirtschaftszweig“, „Beruf“ und „Stellung im Beruf“ ist zu berücksichtigen, daß im Tabellenprogramm der Volkszählung 1970 nur „Erwerbstätige“ entsprechend gegliedert werden, während 1961 und 1950 „Erwerbspersonen“, d. h. auch „Erwerbslose“ nach dem Wirtschaftszweig, Beruf usw.

nachgewiesen wurden, letztere entsprechend ihrer zuvor ausgeübten Tätigkeit. Erwerbslose waren hierbei entsprechend ihrer vor der Arbeitslosigkeit ausgeübten Tätigkeit eingestuft worden.

#### **Erwerbspersonen**

Siehe „Beteiligung am Erwerbsleben“.

#### **Erwerbstätige**

Siehe „Beteiligung am Erwerbsleben“.

#### **Nettoerwerbseinkommen**

Das Nettoerwerbseinkommen ergibt sich aus dem Bruttoerwerbseinkommen abzüglich Steuern und Sozialversicherung (ggf. auch abzüglich der Beiträge für private, kommunale oder staatliche Zusatzversicherungskassen). Bei unregelmäßigem Einkommen war der Monatsdurchschnitt im Jahr anzugeben.

#### **Soldaten**

Zu den Soldaten zählen

- a) Berufssoldaten, die sich auf Lebenszeit zum Wehrdienst verpflichtet haben
- b) Soldaten auf Zeit (Verpflichtung bis höchstens 12 Jahre)
- c) Soldaten im Grundwehrdienst
- d) Soldaten auf Wehrübung

Sie gelten grundsätzlich als Erwerbstätige und werden der Wirtschaftsgruppe „Gebietskörperschaften“ zugeordnet. Hinsichtlich der Stellung im Beruf werden sie entsprechend ihrem besonderen Dienstverhältnis und aus Gründen der Geheimhaltung militärischer Tatbestände zusammen mit den Beamten nachgewiesen.

Abweichend von der 1970 geltenden Regel, alle Soldaten erwerbsstatistischen Kategorien des öffentlichen Dienstes zuzuordnen, wurde in der Volkszählung 1961 zwischen Berufs- bzw. Zeitsoldaten und Soldaten im Grundwehrdienst bzw. auf Wehrübung unterschieden, diese aber in der Regel bei den erwerbsstatistischen Daten nicht nachgewiesen. Sofern in den Erwerbsstatistischen Tabellen Vergleichszahlen von 1961 enthalten sind, wurden auch die Soldaten von 1961 entsprechend berücksichtigt.

#### **Stellung im Beruf**

Unter der „Stellung im Beruf“ wird die Zugehörigkeit zu einer der folgenden Kategorien verstanden:

##### **1. Selbständige**

Zu diesen gehören tätige Eigentümer, Miteigentümer, Pächter, selbständige Handwerker, selbständige Handelsvertreter usw., also auch die frei-

beruflich Tätigen, nicht jedoch Personen, die in einem arbeitsrechtlichen Verhältnis stehen und lediglich innerhalb ihres Arbeitsbereiches selbständig disponieren können (z. B. die selbständige Filialeiterin). Zu den Selbständigen zählen auch Hausgewerbetreibende und Zwischenmeister, die mit fremden Hilfskräften in eigener Arbeitsstätte im Auftrag von Gewerbetreibenden Arbeit an Heimarbeiter weitergeben oder Waren herstellen und bearbeiten.

##### **2. Mithelfende Familienangehörige**

Mithelfende Familienangehörige sind i. d. R. Haushaltsmitglieder, die, ohne Lohn oder Gehalt zu empfangen, in einem landwirtschaftlichen oder gewerblichen Betrieb des Haushaltsvorstandes oder eines anderen Haushaltsmitgliedes mitarbeiten und auch keine Sozialversicherungspflichtbeiträge entrichten. Hierzu gehören ferner Personen, die im Betrieb eines nicht im gleichen Haushalt wohnenden Familienangehörigen arbeiten.

##### **3. Beamte**

Hierzu zählen Beamte des Bundes, der Länder, der Gemeinden und sonstigen Körperschaften des öffentlichen Rechts einschl. der Beamtenanwärter und der Beamten im Vorbereitungsdienst, ferner Geistliche der zur Evangelischen Kirche in Deutschland gehörenden Kirchen und der römisch-katholischen Kirche. Nicht als Beamte gezählt werden Beamte im Ruhestand und Personen, die Berufsbezeichnungen wie „Versicherungsbeamter“ oder „Bankbeamter“ führen, ohne in einem öffentlich-rechtlichen Dienstverhältnis zu stehen. Den Beamten werden neben den Richtern auch Soldaten zugeordnet.

##### **4. Angestellte**

Angestellte arbeiten überwiegend in den kaufmännischen, technischen und Verwaltungsberufen.

Werkmeister sind i. d. R. Angestellte, auch wenn sie ihre Versicherung in der Rentenversicherung für Arbeiter beibehalten haben. Dasselbe gilt auch für Angestellte, die aufgrund ihrer langjährigen Zugehörigkeit zum Betrieb vom Arbeiter- in das Angestelltenverhältnis übernommen wurden und weiterhin Beiträge zur Rentenversicherung der Arbeiter zahlen, da die Zuordnung zur Stellung im Beruf nicht unter versicherungsrechtlichen Gesichtspunkten (Mitglieder der Arbeiterrentenversicherung = Arbeiter) erfolgte, sondern primär unter dem Gesichtspunkt der Vereinbarung im Arbeitsvertrag.

Leitende Angestellte und Direktoren großer Betriebe gelten ebenfalls als Angestellte, sofern sie nicht Miteigentümer sind. Des weiteren zählen „Versicherungsbeamte“, „Betriebsbeamte“ und

„Bankbeamte“, soweit sie nicht in einem öffentlich-rechtlichen Dienstverhältnis stehen (z. B. bei der Bundesbank) zu den Angestellten. Hausangestellte sind meistens in der Rentenversicherung für Arbeiter versichert und gelten i. d. R. als Arbeiterinnen. In seltenen Fällen sind sie im Angestelltenverhältnis (meistens dann als Hausdame bezeichnet) und in der Rentenversicherung für Angestellte versichert.

Gemeindeschwestern (Nonnen oder Diakonissen), die von ihrem Mutterhaus versorgt werden, zählen wie die Nonnen und Ordensbrüder in ihren Häusern als Angestellte. Mit Ausnahme der Geistlichen der evangelischen und römisch-katholischen Kirchen werden alle Geistlichen und Sprecher von Religionsgemeinschaften zu den Angestellten gezählt.

#### 5. Arbeiter

Als Arbeiter gelten alle Lohnempfänger, unabhängig von der Lohnzahlung- und Lohnabrechnungsperiode. Es ist auch unerheblich, ob es sich um Facharbeiter, angeleitete Arbeiter oder Hilfsarbeiter handelt. Ebenfalls zu den Arbeitern rechnen Heimarbeiter und Hausgehilfinnen.

#### 6. Auszubildende in anerkannten kaufmännischen und technischen Ausbildungsberufen

(Aus technischen Gründen wird in den Tabellen noch die frühere Bezeichnung „Lehrling“ verwendet). Hierbei handelt es sich um Personen, die in praktischer Berufsausbildung stehen und deren Ausbildung normalerweise in einen Angestelltenberuf einmündet.

#### 7. Auszubildende in anerkannten gewerblichen Ausbildungsberufen

(Aus technischen Gründen wird in den Tabellen noch die frühere Bezeichnung „Lehrling“ verwendet). Auszubildende in anerkannten gewerblichen Ausbildungsberufen sind Personen, deren Ausbildung normalerweise in einen Arbeiterberuf einmündet.

Den Auszubildenden in anerkannten kaufmännischen, technischen und gewerblichen Ausbildungsberufen wurden Anlernlinge, Praktikanten und Volontäre mit entsprechender Tätigkeit gleichgestellt.

#### Wirtschaftliche Gliederung

Die wirtschaftliche Gliederung bezieht sich nur auf den Betrieb, in dem der Erwerbstätige beschäftigt ist. Umfaßt der Betrieb mehrere Aufgabengebiete (z. B. Autoreparaturwerkstätte und Handel mit Kraftfahrzeugen und Ersatzteilen), so ist das überwiegende Betätigungsfeld des Betriebes als Ganzes (wirtschaft-

licher Schwerpunkt) und nicht etwa eine Abteilung innerhalb des Betriebes maßgeblich. Die in der Volks- und Berufszählung 1970 verwendete Systematik für die Gliederung nach der wirtschaftlichen Zugehörigkeit (Systematik der Wirtschaftszweige, Fassung für die Berufszählung 1970) enthält folgende Kategorien:

- 99 Wirtschaftsgruppen
- 36 Wirtschaftsunterabteilungen
- 10 Wirtschaftsabteilungen und
- 4 Wirtschaftsbereiche

Die Schlüsselung des Wirtschaftszweiges erfolgte i. d. R. nach den Klartextangaben im Erhebungsbogen. Handelte es sich um größere Betriebe, so wurde der Geschäftszweig anhand der Firmenanschrift in besonderen Listen nachgeschlagen, die im Rahmen anderer Statistiken (z. B. Industrieberichterstattung oder der Handels- und Gaststättenzählung) angelegt worden waren. Dadurch wurde sichergestellt, daß die Mehrzahl der Fälle nach einheitlichen Gesichtspunkten signiert wurde.

Die 1970 verwendete Systematik der Wirtschaftszweige ist gegenüber der in der Zählung 1961 gebrauchten gestrafft, d. h. eine Reihe von 1961 nachgewiesenen Wirtschaftsgruppen wurden zu jeweils einer Kategorie zusammengefaßt.

Beim Zeitvergleich der Ergebnisse ist auch zu berücksichtigen, daß Fälle „ohne Angabe“ 1961 als besondere Gruppe dargestellt wurden, während sie 1970 im Rahmen der maschinellen Korrekturen ergänzt wurden. Auch ist zu bedenken, daß Soldaten im Grundwehrdienst bzw. auf Wehrübung 1961 unter ihrer früheren Wirtschaftsgruppe nachgewiesen wurden, während sie 1970 geschlossen unter der Gruppe „Gebietskörperschaften“ erscheinen.

#### Wöchentliche Arbeitszeit

Als wöchentliche Arbeitszeit war die in einer Woche normalerweise geleistete Arbeitszeit anzugeben. Personen mit einer weiteren Erwerbstätigkeit haben die wöchentliche Arbeitszeit der ersten Tätigkeit angegeben.

#### Überwiegender Lebensunterhalt

Für jede Person wurde die Quelle des überwiegenden Lebensunterhaltes ermittelt, für Personen, die überwiegend von Angehörigen (Eltern, Ehemann) unterhalten werden und mit diesen im gleichen Haushalt leben, auch — wie in der Volkszählung 1961 — der überwiegende Lebensunterhalt des Ernährers. Die Unterhaltsquellen sind wie folgt zusammengefaßt worden:

#### 1. Erwerbstätigkeit

#### 2. Arbeitslosengeld/-hilfe

3. **Rente und Pension** (Sozialversicherungsrente einschließlich Witwen- und Waisenrente, sonstige öffentliche Rentenleistungen wie KB-Rente, Unfallrente usw.; Beamtenruhegehalt einschl. Witwen- und Waisengeld; Rentenzahlungen aus dem Ausland)
4. **eigenes Vermögen und dgl.** (Erträge aus eigenem Vermögen, Einkommen aus Vermietung oder Verpachtung, Altenteil)
5. **Sozialhilfe und sonstige Unterstützungen** (Leistungen aufgrund des Bundessozialhilfegesetzes;

Unterhaltszahlung des geschiedenen Ehemannes, Alimente; Stipendien; private Zahlungen wie betriebliche Pensionen sowie die Altersversorgung der freien Berufe)

#### 6. Angehörige

Da lediglich die überwiegende *Unterhaltsquelle* festgestellt wurde, ist es möglich, daß neben der nachgewiesenen noch andere bestehen. Es kommt beispielsweise vor, daß Personen mit überwiegendem Lebensunterhalt durch Rente noch eine Erwerbstätigkeit ausüben.



# TABELLENTEIL

KREISFREIE STADT SAARBUECKEN

1. BEVOELKERUNG AM FAMILIENWOHNSTZ NACH

LFD NR.	GEBURTSJAHR	GESCHLECHT	BEVOELKE- RUNG AM FAMILIEN- WOHNSTZ		IN AUSBILDUNG		ZUSAMMEN		AN ALLGEMEINBILDENDEN SCHULEN					
			INSGESAMT						VOLKSSCHULEN		REALSCHULEN			
			1000		ANTEIL AN SPALTE 1		1000		ANTEIL AN SPALTE 2		1000		ANTEIL AN SPALTE 4	
			1	2	3	4	5	6	7	8	9			
1	1959 U. SPAETER	MAENNLICH	10,1	4,3	42,8	4,3	100,0	4,1	93,8	0,1	1,2			
2		WEIBLICH	9,6	4,1	42,4	4,1	100,0	3,8	93,0	0,1	2,0			
3		INSGESAMT	19,7	8,4	42,6	8,4	100,0	7,9	93,4	0,1	1,6			
4	1958	MAENNLICH	0,9	0,9	100,0	0,9	100,0	0,6	59,2	0,1	10,4			
5		WEIBLICH	0,8	0,8	100,0	0,8	100,0	0,5	59,2	0,1	15,7			
6		INSGESAMT	1,8	1,8	100,0	1,8	100,0	1,1	59,2	0,2	12,9			
7	1957	MAENNLICH	0,9	0,9	100,0	0,9	100,0	0,5	57,1	0,1	13,0			
8		WEIBLICH	0,9	0,9	100,0	0,9	99,9	0,5	57,9	0,1	15,3			
9		INSGESAMT	1,7	1,7	100,0	1,7	99,9	1,0	57,5	0,2	14,1			
10	1956	MAENNLICH	0,9	0,9	100,0	0,9	99,7	0,5	62,1	0,1	11,3			
11		WEIBLICH	0,8	0,8	100,0	0,8	99,9	0,5	60,8	0,1	13,7			
12		INSGESAMT	1,7	1,7	100,0	1,7	99,8	1,0	61,5	0,2	12,4			
13	1955	MAENNLICH	0,8	0,8	91,5	0,7	97,8	0,4	54,9	0,1	14,2			
14		WEIBLICH	0,8	0,7	91,9	0,7	96,2	0,4	55,6	0,1	16,5			
15		INSGESAMT	1,6	1,5	91,7	1,5	97,0	0,8	55,2	0,2	15,3			
16	1954	MAENNLICH	0,8	0,4	51,7	0,4	80,5	0,1	14,8	0,1	26,8			
17		WEIBLICH	0,8	0,4	53,0	0,3	78,1	0,1	15,9	0,1	32,4			
18		INSGESAMT	1,7	0,9	52,4	0,7	79,3	0,1	15,4	0,2	29,6			
19	1953	MAENNLICH	0,8	0,3	39,9	0,3	85,7	/	0,7	0,1	25,8			
20		WEIBLICH	0,8	0,3	35,4	0,2	76,6	/	2,7	/	21,2			
21		INSGESAMT	1,7	0,6	37,7	0,5	81,4	/	1,6	0,1	23,8			
22	1952	MAENNLICH	0,9	0,3	35,7	0,3	81,0	/	0,4	/	15,9			
23		WEIBLICH	0,8	0,2	27,5	0,2	64,8	/	1,3	/	6,6			
24		INSGESAMT	1,7	0,5	31,6	0,4	74,0	/	0,7	0,1	12,4			
25	1951	MAENNLICH	0,9	0,2	26,1	0,2	64,9	/	0,7	/	2,7			
26		WEIBLICH	0,8	0,2	21,3	0,1	54,2	/	-	/	1,0			
27		INSGESAMT	1,7	0,4	23,8	0,2	60,2	/	0,4	/	2,0			
28	1950	MAENNLICH	0,9	0,2	22,0	0,1	36,1	/	1,4	/	5,5			
29		WEIBLICH	0,9	0,2	19,6	/	17,0	/	-	/	3,3			
30		INSGESAMT	1,8	0,4	20,8	0,1	27,2	/	1,0	/	4,9			
31	1949	MAENNLICH	0,9	0,2	24,9	/	14,3	/	3,0	/	6,1			
32		WEIBLICH	0,9	0,1	14,3	/	6,7	/	-	/	-			
33		INSGESAMT	1,9	0,4	19,6	/	11,5	/	2,4	/	4,8			
34	1948	MAENNLICH	0,9	0,2	24,6	/	4,8	/	-	-	-			
35		WEIBLICH	0,9	0,1	13,8	/	4,0	/	20,0	-	-			
36		INSGESAMT	1,8	0,3	19,0	/	4,5	/	6,7	-	-			
37	1947	MAENNLICH	0,8	0,2	27,8	/	3,6	/	-	/	12,5			
38		WEIBLICH	0,8	0,1	10,6	/	1,2	/	-	/	100,0			
39		INSGESAMT	1,6	0,3	19,4	/	3,0	/	-	/	22,2			
40	1946	MAENNLICH	0,6	0,2	27,2	/	2,9	/	-	-	-			
41		WEIBLICH	0,6	/	6,5	/	4,9	/	-	-	-			
42		INSGESAMT	1,3	0,2	16,9	/	3,3	/	-	-	-			
43	1945	MAENNLICH	0,6	0,1	23,3	/	2,1	/	-	-	-			
44		WEIBLICH	0,6	/	5,3	/	3,0	/	-	/	100,0			
45		INSGESAMT	1,2	0,2	14,2	/	2,3	/	-	/	25,0			
46	1944	MAENNLICH	0,8	0,2	22,5	/	1,2	/	-	-	-			
47		WEIBLICH	0,8	/	3,8	/	3,3	/	-	-	-			
48		INSGESAMT	1,6	0,2	12,9	/	1,5	/	-	-	-			
49	1943	MAENNLICH	0,8	0,1	16,5	/	4,0	/	20,0	-	-			
50		WEIBLICH	0,8	/	2,6	/	-	/	-	-	-			
51		INSGESAMT	1,6	0,1	9,4	/	3,4	/	20,0	-	-			

\*) DIE MIT EINEM SCHRÄGSTRICH (/) VERSEHENEN TABELLENFELDER BEINHALTEN WENIGER ALS 50 FÄLLE.

GEBURTSJAHREN UND ART DER AUSBILDUNG (VI LK 1)

DAVON

GYMNASIEN		AN BERUFSBILDENDEN SCHULEN				INGENIEUR-SCHULEN		AN HOCHSCHULEN		NOCH NICHT BZW. NICHT MEHR IN AUSBILDUNG		LFD. NR.
1000	ANTEIL AN SPALTE 4	1000	ANTEIL AN SPALTE 2	1000	ANTEIL AN SPALTE 12	1000	ANTEIL AN SPALTE 12	1000	ANTEIL AN SPALTE 2	1000	ANTEIL AN SPALTE 1	
10	11	12	13	14	15	16	17	18	19	20	21	
0,2	5,0	-	-	-	-	-	-	-	-	5,8	57,2	1
0,2	5,1	-	-	-	-	-	-	-	-	5,5	57,6	2
0,4	5,0	-	-	-	-	-	-	-	-	11,3	57,4	3
0,3	30,4	-	-	-	-	-	-	-	-	-	-	4
0,2	25,1	-	-	-	-	-	-	-	-	-	-	5
0,5	27,9	-	-	-	-	-	-	-	-	-	-	6
0,3	29,9	-	-	-	-	-	-	-	-	-	-	7
0,2	26,8	/	0,1	/	100,0	-	-	-	-	-	-	8
0,5	28,4	/	0,1	/	100,0	-	-	-	-	-	-	9
0,2	26,6	/	0,3	/	100,0	-	-	-	-	-	-	10
0,2	25,5	/	0,1	/	100,0	-	-	-	-	-	-	11
0,4	26,1	/	0,2	/	100,0	-	-	-	-	-	-	12
0,2	30,9	/	2,2	/	100,0	-	-	-	-	0,1	8,5	13
0,2	27,9	/	3,8	/	100,0	-	-	-	-	0,1	8,1	14
0,4	29,5	/	3,0	/	100,0	-	-	-	-	0,1	8,3	15
0,2	58,4	0,1	19,5	0,1	100,0	-	-	-	-	0,4	48,3	16
0,2	51,7	0,1	21,9	0,1	100,0	-	-	-	-	0,4	47,0	17
0,4	55,1	0,2	20,7	0,2	100,0	-	-	-	-	0,8	47,6	18
0,2	73,5	/	14,3	/	100,0	-	-	-	-	0,5	60,1	19
0,2	76,1	0,1	23,4	0,1	100,0	-	-	-	-	0,5	64,6	20
0,4	74,7	0,1	18,6	0,1	100,0	-	-	-	-	1,0	62,3	21
0,2	83,7	0,1	19,0	0,1	100,0	-	-	-	-	0,6	64,3	22
0,1	92,1	0,1	35,2	0,1	100,0	-	-	-	-	0,6	72,5	23
0,3	86,8	0,1	26,0	0,1	100,0	-	-	-	-	1,2	68,4	24
0,1	96,7	0,1	27,7	0,1	90,6	/	9,4	/	7,4	0,7	73,9	25
0,1	99,0	0,1	34,6	0,1	98,4	/	1,6	/	11,2	0,7	78,7	26
0,2	97,6	0,1	30,7	0,1	94,4	/	5,6	/	9,0	1,3	76,2	27
0,1	93,2	0,1	30,7	0,1	88,7	/	11,3	0,1	33,2	0,7	78,0	28
/	96,7	/	27,3	/	100,0	-	-	0,1	55,7	0,7	80,4	29
0,1	94,2	0,1	29,1	0,1	93,6	/	6,4	0,2	43,7	1,4	79,2	30
/	90,9	0,1	31,7	/	57,5	/	42,5	0,1	53,9	0,7	75,1	31
/	100,0	/	16,3	/	95,5	/	4,5	0,1	77,0	0,8	85,7	32
/	92,9	0,1	26,0	0,1	66,3	/	33,7	0,2	62,5	1,5	80,4	33
/	100,0	0,1	28,1	/	57,6	/	42,4	0,1	67,1	0,6	75,4	34
/	80,0	/	16,0	/	95,0	/	5,0	0,1	80,0	0,8	86,2	35
/	93,3	0,1	23,6	0,1	67,1	/	32,9	0,2	71,9	1,4	81,0	36
/	87,5	0,1	27,0	/	53,3	/	46,7	0,2	69,4	0,6	72,3	37
/	-	/	8,6	/	100,0	-	-	0,1	90,1	0,7	89,4	38
/	77,8	0,1	22,1	/	58,2	/	41,8	0,2	74,9	1,3	80,6	39
/	100,0	/	28,3	/	63,3	/	36,7	0,1	68,8	0,5	72,8	40
/	100,0	/	14,6	/	100,0	-	-	/	80,5	0,6	93,5	41
/	100,0	0,1	25,7	/	67,3	/	32,7	0,2	71,0	1,1	83,1	42
/	100,0	/	29,6	/	73,8	/	26,2	0,1	68,3	0,5	76,7	43
/	-	/	15,2	/	100,0	-	-	/	81,8	0,6	94,7	44
/	75,0	/	26,9	/	76,6	/	23,4	0,1	70,9	1,1	85,8	45
/	100,0	/	23,3	/	85,0	/	15,0	0,1	75,6	0,6	77,5	46
/	100,0	/	3,3	/	100,0	-	-	/	93,3	0,8	96,3	47
/	100,0	/	20,3	/	85,4	/	14,6	0,2	78,2	1,4	87,1	48
/	80,0	/	24,6	/	61,3	/	38,7	0,1	71,4	0,6	83,5	49
/	-	/	9,5	/	100,0	-	-	/	90,5	0,8	97,4	50
/	80,0	/	22,4	/	63,6	/	36,4	0,1	74,1	1,4	90,6	51

KREISFREIE STADT SAARBRUECKEN

1. BEVOELKERUNG AM FAMILIENWOHNSTZ NACH

LFD NR.	GEBURTSJAHR	GESCHLECHT	BEVOELKE- RUNG AM FAMILIEN- WOHNSTZ INSGESAMT	IN AUSBILDUNG				AN ALLGEMEINBILDENDEN SCHULEN					
				1000		ANTEIL AN SPALTE 1		ZUSAMMEN		VOLKSSCHULEN		REALSCHULEN	
				1	2	3	1000	ANTEIL AN SPALTE 2	1000	ANTEIL AN SPALTE 4	1000	ANTEIL AN SPALTE 4	
				1	2	3	4	5	6	7	8	9	
52	1942	MAENNLICH	0,8	0,1	11,7	/	2,2	-	-	-	-		
53		WEIBLICH	0,8	/	1,7	/	-	-	-	-			
54		INSGESAMT	1,6	0,1	6,7	/	1,9	-	-	-	-		
55	1941	MAENNLICH	1,0	0,1	8,1	-	-	-	-	-	-		
56		WEIBLICH	1,0	/	0,9	/	22,2	-	-	-	100,0		
57		INSGESAMT	1,9	0,1	4,5	/	2,3	-	-	/	100,0		
58	1940	MAENNLICH	0,9	0,1	5,5	/	3,8	-	-	/	100,0		
59		WEIBLICH	1,0	/	1,1	/	9,1	-	-	/	-		
60		INSGESAMT	2,0	0,1	3,2	/	4,8	-	-	/	66,7		
61	1939	MAENNLICH	1,0	/	4,4	/	4,8	/	50,0	/	50,0		
62		WEIBLICH	1,0	/	0,8	-	-	-	-	-	-		
63		INSGESAMT	2,0	0,1	2,5	/	4,0	/	50,0	/	50,0		
64	1938	MAENNLICH	0,9	/	2,4	-	-	-	-	-	-		
65		WEIBLICH	0,9	/	0,9	/	37,5	/	33,3	/	33,3		
66		INSGESAMT	1,8	/	1,6	/	10,3	/	33,3	/	33,3		
67	1937	MAENNLICH	0,9	/	1,9	-	-	-	-	-	-		
68		WEIBLICH	1,0	/	0,7	-	-	-	-	-	-		
69		INSGESAMT	1,8	/	1,3	-	-	-	-	-	-		
70	1936	MAENNLICH	1,0	/	2,1	-	-	-	-	-	-		
71		WEIBLICH	0,9	/	0,3	/	66,7	/	50,0	/	50,0		
72		INSGESAMT	1,9	/	1,2	/	8,7	/	50,0	/	50,0		
73	1935	MAENNLICH	0,8	/	1,2	-	-	-	-	-	-		
74		WEIBLICH	0,9	/	0,7	/	50,0	-	-	/	66,7		
75		INSGESAMT	1,7	/	0,9	/	18,8	-	-	/	66,7		
76	1934 U. FRUEHER	MAENNLICH	25,9	/	0,1	-	-	-	-	-	-		
77		WEIBLICH	36,7	/	/	/	18,8	-	-	/	66,7		
78		INSGESAMT	62,7	0,1	0,1	/	5,9	-	-	/	66,7		
79	INSGESAMT	MAENNLICH	56,5	11,0	19,4	9,0	81,8	6,1	68,5	0,7	7,7		
80		WEIBLICH	66,9	9,2	13,7	8,2	88,9	5,7	70,2	0,8	9,2		
81		INSGESAMT	123,3	20,1	16,3	17,1	85,0	11,9	69,3	1,4	8,4		

GEBURTSJAHREN UND ART DER AUSBILDUNG

DAVON

GYMNASIEN		ZUSAMMEN		BERUFSFACH-, FACHSCHULEN		INGENIEUR- SCHULEN		AN HOCHSCHULEN		NOCH NICHT BZW. NICHT MEHR IN AUSBILDUNG		LFD. NR.
1000	ANTEIL AN SPALTE 4	1000	ANTEIL AN SPALTE 2	1000	ANTEIL AN SPALTE 12	1000	ANTEIL AN SPALTE 12	1000	ANTEIL AN SPALTE 2	1000	ANTEIL AN SPALTE 1	
10	11	12	13	14	15	16	17	18	19	20	21	
/	100,0	/	25,8	/	79,2	/	20,8	0,1	72,0	0,7	88,3	52
/	100,0	/	7,1	/	100,0	-	-	/	92,9	0,8	98,3	53
		/	23,4	/	80,0	/	20,0	0,1	74,8	1,5	93,3	54
-	-	/	31,6	/	88,0	/	12,0	0,1	68,4	0,9	91,9	55
-	-	/	11,1	/	100,0	-	-	/	66,7	1,0	99,1	56
-	-	/	29,5	/	88,5	/	11,5	0,1	68,2	1,9	95,5	57
-	-	/	30,8	/	75,0	/	25,0	/	65,4	0,9	94,5	58
/	100,0	/	27,3	/	100,0	-	-	/	63,6	1,0	98,9	59
/	33,3	/	30,2	/	78,9	/	21,1	/	65,1	1,9	96,8	60
-	-	/	40,5	/	82,4	/	17,6	/	54,8	0,9	95,6	61
-	-	/	-	/	-	-	-	/	100,0	1,0	99,2	62
-	-	/	34,0	/	82,4	/	17,6	/	62,0	1,9	97,5	63
-	-	/	52,4	/	100,0	-	-	/	47,6	0,9	97,6	64
/	33,3	/	-	/	-	-	-	/	62,5	0,9	99,1	65
/	33,3	/	37,9	/	100,0	-	-	/	51,7	1,8	98,4	66
-	-	/	31,3	/	80,0	/	20,0	/	68,8	0,8	98,1	67
-	-	/	28,6	/	100,0	-	-	/	71,4	1,0	99,3	68
-	-	/	30,4	/	85,7	/	14,3	/	69,6	1,8	98,7	69
-	-	/	60,0	/	100,0	-	-	/	40,0	0,9	97,9	70
-	-	/	33,3	/	100,0	-	-	-	-	0,9	99,7	71
-	-	/	56,5	/	100,0	-	-	/	34,8	1,9	98,8	72
-	-	/	50,0	/	80,0	/	20,0	/	50,0	0,8	98,8	73
/	33,3	/	50,0	/	100,0	-	-	-	-	0,9	99,3	74
/	33,3	/	50,0	/	87,5	/	12,5	/	31,3	1,7	99,1	75
-	-	/	60,0	/	95,2	/	4,8	/	40,0	25,9	99,9	76
/	33,3	/	18,8	/	100,0	-	-	/	62,5	36,7	100,0	77
/	33,3	/	47,1	/	95,8	/	4,2	/	47,1	62,6	99,9	78
2,1	23,8	0,8	7,6	0,7	80,4	0,2	19,6	1,2	10,6	45,5	80,6	79
1,7	20,6	0,5	5,1	0,5	99,4	/	0,6	0,6	6,1	57,7	86,3	80
3,8	22,3	1,3	6,4	1,1	87,2	0,2	12,8	1,7	8,5	103,2	83,7	81

LFD NR.	GEBURTSJAHR	GESCHLECHT	BEVÖLKE- RUNG AM FAMILIEN- WOHNSTZ INSGESAMT		IN AUSBILDUNG		AN ALLGEMEINBILDENDEN SCHULEN					
			1000	ANTEIL AN SPALTE 1	1000	ANTEIL AN SPALTE 2	ZUSAMMEN		VOLKSSCHULEN		REALSCHULEN	
							1000	ANTEIL AN SPALTE 2	1000	ANTEIL AN SPALTE 4	1000	ANTEIL AN SPALTE 4
1	1959 U. SPAETER	MAENNLICH	7,6	3,3	43,5	3,3	100,0	3,1	95,1	/	0,7	
2		WEIBLICH	7,2	3,1	43,6	3,1	100,0	3,0	95,7	/	1,2	
3		INSGESAMT	14,8	6,4	43,6	6,4	100,0	6,2	95,4	0,1	1,0	
4	1958	MAENNLICH	0,7	0,7	100,0	0,7	100,0	0,4	61,7	0,1	9,3	
5		WEIBLICH	0,7	0,7	100,0	0,7	100,0	0,4	64,4	0,1	14,1	
6		INSGESAMT	1,4	1,4	100,0	1,4	100,0	0,9	63,0	0,2	11,6	
7	1957	MAENNLICH	0,7	0,7	100,0	0,7	100,0	0,4	61,2	0,1	11,0	
8		WEIBLICH	0,6	0,6	100,0	0,6	100,0	0,4	62,2	0,1	13,2	
9		INSGESAMT	1,3	1,3	100,0	1,3	100,0	0,8	61,7	0,2	12,1	
10	1956	MAENNLICH	0,7	0,7	100,0	0,7	99,2	0,4	64,2	0,1	9,7	
11		WEIBLICH	0,7	0,7	100,0	0,7	99,7	0,4	66,7	0,1	13,3	
12		INSGESAMT	1,3	1,3	100,0	1,3	99,5	0,9	65,5	0,2	11,5	
13	1955	MAENNLICH	0,6	0,5	86,7	0,5	94,3	0,3	54,8	0,1	13,4	
14		WEIBLICH	0,6	0,5	87,6	0,5	95,4	0,3	53,7	0,1	14,0	
15		INSGESAMT	1,2	1,0	87,2	1,0	94,8	0,5	54,2	0,1	13,7	
16	1954	MAENNLICH	0,6	0,3	50,5	0,3	81,4	/	9,7	0,1	21,7	
17		WEIBLICH	0,6	0,3	48,0	0,2	66,6	/	14,6	0,1	33,2	
18		INSGESAMT	1,3	0,6	49,2	0,5	74,2	0,1	11,8	0,1	26,7	
19	1953	MAENNLICH	0,7	0,3	39,5	0,2	75,6	/	2,0	/	20,7	
20		WEIBLICH	0,6	0,2	37,2	0,1	61,2	/	6,7	/	27,6	
21		INSGESAMT	1,3	0,5	38,4	0,3	69,0	/	3,9	0,1	23,5	
22	1952	MAENNLICH	0,6	0,2	33,9	0,1	65,7	/	1,4	/	11,3	
23		WEIBLICH	0,6	0,2	31,8	0,1	52,2	/	4,1	/	10,3	
24		INSGESAMT	1,2	0,4	32,9	0,2	59,5	/	2,5	/	10,9	
25	1951	MAENNLICH	0,6	0,2	24,3	0,1	65,4	/	1,0	/	3,9	
26		WEIBLICH	0,6	0,1	19,7	0,1	53,8	/	1,6	/	-	
27		INSGESAMT	1,2	0,3	22,1	0,2	60,4	/	1,2	/	2,4	
28	1950	MAENNLICH	0,6	0,1	20,5	/	36,1	/	2,3	/	2,3	
29		WEIBLICH	0,6	0,1	15,0	/	15,6	-	-	/	7,1	
30		INSGESAMT	1,2	0,2	17,7	0,1	27,3	/	1,8	/	3,5	
31	1949	MAENNLICH	0,6	0,1	21,1	/	16,3	-	-	-	-	
32		WEIBLICH	0,6	0,1	11,3	/	4,2	-	-	-	-	
33		INSGESAMT	1,3	0,2	16,2	/	12,1	-	-	-	-	
34	1948	MAENNLICH	0,5	0,1	22,3	/	5,0	-	-	-	-	
35		WEIBLICH	0,5	/	9,5	/	4,1	/	50,0	-	-	
36		INSGESAMT	1,1	0,2	16,0	/	4,7	/	12,5	-	-	
37	1947	MAENNLICH	0,5	0,1	16,3	-	-	-	-	-	-	
38		WEIBLICH	0,4	/	6,9	/	7,1	-	-	/	50,0	
39		INSGESAMT	0,9	0,1	11,9	/	1,9	-	-	/	50,0	
40	1946	MAENNLICH	0,4	0,1	20,4	-	-	-	-	-	-	
41		WEIBLICH	0,4	/	6,0	/	8,3	-	-	/	100,0	
42		INSGESAMT	0,8	0,1	13,3	/	1,8	-	-	/	100,0	
43	1945	MAENNLICH	0,3	0,1	15,9	-	-	-	-	-	-	
44		WEIBLICH	0,4	/	4,8	-	-	-	-	-	-	
45		INSGESAMT	0,7	0,1	10,3	-	-	-	-	-	-	
46	1944	MAENNLICH	0,4	0,1	16,1	-	-	-	-	-	-	
47		WEIBLICH	0,5	/	3,2	/	13,3	-	-	-	-	
48		INSGESAMT	0,9	0,1	9,5	/	2,3	-	-	-	-	
49	1943	MAENNLICH	0,5	0,1	15,1	-	-	-	-	-	-	
50		WEIBLICH	0,5	/	2,0	-	-	-	-	-	-	
51		INSGESAMT	1,0	0,1	8,5	-	-	-	-	-	-	

GEBURTSJAHREN UND ART DER AUSBILDUNG

DAVON

AN BERUFSBILDENDEN SCHULEN												NOCH NICHT BZW. NICHT MEHR IN AUSBILDUNG		LFD. NR.
GYMNASIEN		ZUSAMMEN		BERUFSFACH-, FACHSCHULEN		INGENIEUR-SCHULEN		AN HOCHSCHULEN		1000	ANTEIL AN SPALTE 1			
1000	ANTEIL AN SPALTE 4	1000	ANTEIL AN SPALTE 2	1000	ANTEIL AN SPALTE 12	1000	ANTEIL AN SPALTE 12	1000	ANTEIL AN SPALTE 2	1000	ANTEIL AN SPALTE 1			
10	11	12	13	14	15	16	17	18	19	20	21			
0,1	4,2	-	-	-	-	-	-	-	-	4,3	56,5	1		
0,1	3,0	-	-	-	-	-	-	-	-	4,1	56,4	2		
0,2	3,6	-	-	-	-	-	-	-	-	8,4	56,4	3		
0,2	29,0	-	-	-	-	-	-	-	-	-	-	4		
0,1	21,5	-	-	-	-	-	-	-	-	-	-	5		
0,4	25,4	-	-	-	-	-	-	-	-	-	-	6		
0,2	27,8	-	-	-	-	-	-	-	-	-	-	7		
0,2	24,6	-	-	-	-	-	-	-	-	-	-	8		
0,3	26,2	-	-	-	-	-	-	-	-	-	-	9		
0,2	26,0	/	0,8	/	100,0	-	-	-	-	-	-	10		
0,1	19,9	/	0,3	/	100,0	-	-	-	-	-	-	11		
0,3	23,0	/	0,5	/	100,0	-	-	-	-	-	-	12		
0,2	31,8	/	5,7	/	100,0	-	-	-	-	0,1	13,3	13		
0,2	32,3	/	4,6	/	100,0	-	-	-	-	0,1	12,4	14		
0,3	32,1	0,1	5,2	0,1	100,0	-	-	-	-	0,2	12,8	15		
0,2	68,6	0,1	18,6	0,1	100,0	-	-	-	-	0,3	49,5	16		
0,1	52,3	0,1	33,4	0,1	100,0	-	-	-	-	0,3	52,0	17		
0,3	61,5	0,2	25,8	0,2	100,0	-	-	-	-	0,6	50,8	18		
0,2	77,3	0,1	24,4	0,1	100,0	-	-	-	-	0,4	60,5	19		
0,1	65,7	0,1	38,8	0,1	100,0	-	-	-	-	0,4	62,8	20		
0,2	72,6	0,1	31,0	0,1	100,0	-	-	-	-	0,8	61,6	21		
0,1	87,3	0,1	34,3	0,1	100,0	-	-	-	-	0,4	66,1	22		
0,1	85,6	0,1	47,8	0,1	100,0	-	-	-	-	0,4	68,2	23		
0,2	86,6	0,2	40,5	0,2	100,0	-	-	-	-	0,8	67,1	24		
0,1	95,1	/	31,4	/	98,0	/	2,0	/	3,2	0,5	75,7	25		
0,1	98,4	/	40,3	/	100,0	/	-	/	5,9	0,5	80,3	26		
0,2	96,4	0,1	35,3	0,1	99,0	/	1,0	/	4,4	1,0	77,9	27		
/	95,3	/	40,3	/	85,4	/	14,6	/	23,5	0,5	79,5	28		
0,1	92,9	/	35,6	/	100,0	/	-	/	48,9	0,5	85,0	29		
0,1	94,7	0,1	38,3	0,1	91,3	/	8,8	0,1	34,4	1,0	82,3	30		
/	100,0	/	34,1	/	69,6	/	30,4	0,1	49,6	0,5	78,9	31		
/	100,0	/	22,2	/	100,0	/	-	0,1	73,6	0,6	88,7	32		
/	100,0	0,1	30,0	/	77,4	/	22,6	0,1	58,0	1,1	83,8	33		
/	100,0	/	40,0	/	60,4	/	39,6	0,1	55,0	0,4	77,7	34		
/	50,0	/	10,2	/	100,0	/	-	/	85,7	0,5	90,5	35		
/	87,5	0,1	31,4	/	64,2	/	35,8	0,1	63,9	0,9	84,0	36		
-	-	/	36,8	/	67,9	/	32,1	/	63,2	0,4	83,7	37		
/	50,0	/	10,7	/	66,7	/	33,3	/	82,1	0,4	93,1	38		
/	50,0	/	29,8	/	67,7	/	32,3	0,1	68,3	0,8	88,1	39		
-	-	/	47,1	/	55,0	/	45,0	/	52,9	0,3	79,6	40		
-	-	/	12,5	/	100,0	/	-	/	79,2	0,4	94,0	41		
-	-	/	39,4	/	58,1	/	41,9	0,1	58,7	0,7	86,7	42		
-	-	/	38,2	/	81,0	/	19,0	/	61,8	0,3	84,1	43		
-	-	/	29,4	/	100,0	/	-	/	70,6	0,3	95,2	44		
-	-	/	36,1	/	84,6	/	15,4	/	63,9	0,6	89,7	45		
-	-	/	30,6	/	72,7	/	27,3	0,1	69,4	0,4	83,9	46		
/	100,0	/	13,3	/	100,0	/	-	/	73,3	0,5	96,8	47		
/	100,0	/	27,6	/	75,0	/	25,0	0,1	70,1	0,8	90,5	48		
-	-	/	36,8	/	89,3	/	10,7	/	63,2	0,4	84,9	49		
-	-	/	20,0	/	100,0	/	-	/	80,0	0,5	98,0	50		
-	-	/	34,9	/	90,0	/	10,0	0,1	65,1	0,9	91,5	51		

LFD NR.	GEBURTSJAHR	GESCHLECHT	BEVÖLKE- RUNG AM FAMILIEN- WOHNSTZ		IN AUSBILDUNG		AN ALLGEMEINBILDENDEN SCHULEN					
			INSGESAMT				ZUSAMMEN		VOLKSSCHULEN		REALSCHULEN	
			1000		ANTEIL AN SPALTE 1	1000	ANTEIL AN SPALTE 2	1000	ANTEIL AN SPALTE 4	1000	ANTEIL AN SPALTE 4	
			1	2	3	4	5	6	7	8	9	
52	1942	MAENNLICH	0,5	/	9,0	/	2,3	-	-	-	-	
53		WEIBLICH	0,5	/	2,3	/	9,1	/	100,0	-	-	
54		INSGESAMT	1,0	0,1	5,6	/	3,7	/	50,0	-	-	
55	1941	MAENNLICH	0,6	/	4,6	/	3,7	-	-	/	100,0	
56		WEIBLICH	0,6	/	0,8	-	-	-	-	-	-	
57		INSGESAMT	1,2	/	2,7	/	3,1	-	-	/	100,0	
58	1940	MAENNLICH	0,7	/	5,7	/	2,7	-	-	-	-	
59		WEIBLICH	0,6	/	0,8	/	20,0	-	-	/	100,0	
60		INSGESAMT	1,3	/	3,3	/	4,8	-	-	/	50,0	
61	1939	MAENNLICH	0,7	/	3,2	/	4,5	-	-	/	100,0	
62		WEIBLICH	0,7	/	0,3	-	-	-	-	-	-	
63		INSGESAMT	1,4	/	1,7	/	4,2	-	-	/	100,0	
64	1938	MAENNLICH	0,6	/	3,1	-	-	-	-	-	-	
65		WEIBLICH	0,6	/	0,2	/	100,0	-	-	-	-	
66		INSGESAMT	1,2	/	1,6	/	5,0	-	-	-	-	
67	1937	MAENNLICH	0,6	/	1,6	-	-	-	-	-	-	
68		WEIBLICH	0,6	/	0,3	-	-	-	-	-	-	
69		INSGESAMT	1,3	/	0,9	-	-	-	-	-	-	
70	1936	MAENNLICH	0,7	/	2,4	-	-	-	-	-	-	
71		WEIBLICH	0,6	/	0,3	-	-	-	-	-	-	
72		INSGESAMT	1,3	/	1,4	-	-	-	-	-	-	
73	1935	MAENNLICH	0,6	/	1,9	-	-	-	-	-	-	
74		WEIBLICH	0,6	-	-	-	-	-	-	-	-	
75		INSGESAMT	1,2	/	1,0	-	-	-	-	-	-	
76	1934 U. FRUEHER	MAENNLICH	16,4	/	0,2	-	-	-	-	-	-	
77		WEIBLICH	20,2	/	/	/	14,3	-	-	-	-	
78		INSGESAMT	36,6	/	0,1	/	2,6	-	-	-	-	
79	INSGESAMT	MAENNLICH	38,1	7,8	20,4	6,6	85,0	4,7	71,3	0,4	6,3	
80		WEIBLICH	41,1	6,8	16,5	6,1	90,2	4,6	74,9	0,5	8,0	
81		INSGESAMT	79,2	14,6	18,4	12,7	87,4	9,3	73,0	0,9	7,1	



GEBURTSJAHREN UND ART DER AUSBILDUNG

DAVON

GYMNASIEN		AN BERUFSBILDENDEN SCHULEN				INGENIEUR-SCHULEN		AN HOCHSCHULEN		NOCH NICHT BZW. NICHT MEHR IN AUSBILDUNG		LFD. NR.
1000	ANTEIL AN SPALTE 4	1000	ANTEIL AN SPALTE 2	1000	ANTEIL AN SPALTE 12	1000	ANTEIL AN SPALTE 12	1000	ANTEIL AN SPALTE 2	1000	ANTEIL AN SPALTE 1	
10	11	12	13	14	15	16	17	18	19	20	21	
/	100,0	/	25,6	/	100,0	-	-	/	72,1	0,4	91,0	52
/	50,0	/	36,4	/	75,0	/	25,0	/	54,5	0,5	97,7	53
		/	27,8	/	93,3	/	6,7	/	68,5	0,9	94,4	54
-	-	/	63,0	/	100,0	-	-	/	33,3	0,6	95,4	55
-	-	/	20,0	/	100,0	-	-	/	80,0	0,6	99,2	56
-	-	/	56,3	/	100,0	-	-	/	40,6	1,2	97,3	57
/	100,0	/	54,1	/	100,0	-	-	/	43,2	0,6	94,3	58
/	-	/	60,0	/	100,0	-	-	/	20,0	0,6	99,2	59
/	50,0	/	54,8	/	100,0	-	-	/	40,5	1,3	96,7	60
-	-	/	54,5	/	91,7	/	8,3	/	40,9	0,7	96,8	61
-	-	/	-	/	-	/	-	/	100,0	0,7	99,7	62
-	-	/	50,0	/	91,7	/	8,3	/	45,8	1,3	98,3	63
/	-	/	52,6	/	90,0	/	10,0	/	47,4	0,6	96,9	64
/	100,0	/	-	/	-	/	-	/	-	0,6	99,8	65
/	100,0	/	50,0	/	90,0	/	10,0	/	45,0	1,2	98,4	66
-	-	/	60,0	/	100,0	-	-	/	40,0	0,6	98,4	67
-	-	/	100,0	/	100,0	-	-	-	-	0,6	99,7	68
-	-	/	66,7	/	100,0	-	-	/	33,3	1,3	99,1	69
-	-	/	56,3	/	77,8	/	22,2	/	43,8	0,7	97,6	70
-	-	/	100,0	/	100,0	-	-	-	-	0,6	99,7	71
-	-	/	61,1	/	81,8	/	18,2	/	38,9	1,3	98,6	72
-	-	/	66,7	/	100,0	-	-	/	33,3	0,6	98,1	73
-	-	/	-	/	-	-	-	/	-	0,6	100,0	74
-	-	/	66,7	/	100,0	-	-	/	33,3	1,2	99,0	75
-	-	/	54,8	/	100,0	-	-	/	45,2	16,4	99,8	76
/	100,0	/	42,9	/	100,0	-	-	/	42,9	20,2	100,0	77
/	100,0	/	52,6	/	100,0	-	-	/	44,7	36,5	99,9	78
1,5	22,4	0,7	8,6	0,6	87,4	0,1	12,6	0,5	6,3	30,3	79,6	79
1,0	17,1	0,4	6,4	0,4	99,5	/	0,5	0,2	3,5	34,3	83,5	80
2,5	19,9	1,1	7,6	1,0	92,1	0,1	7,9	0,7	5,0	64,6	81,6	81

LFD NR.	GEBURTSJAHR	GESCHLECHT	BEVOELKE- RUNG AM FAMILIEN- WOHNSITZ INSGESAMT		IN AUSBILDUNG		ZUSAMMEN		AN ALLGEMEINBILDENDEN SCHULEN					
			1000		ANTEIL AN SPALTE 1		1000		ANTEIL AN SPALTE 2		VOLKSSCHULEN		REALSCHULEN	
			1	2	3	4	5	6	7	8	9			
1	1959 U. SPAETER	MAENNLICH	10,8	4,9	44,7	4,9	100,0	4,7	97,4	/	0,5			
2		WEIBLICH	10,2	4,6	45,2	4,6	100,0	4,5	97,2	/	0,7			
3		INSGESAMT	21,1	9,5	45,0	9,5	100,0	9,2	97,3	0,1	0,6			
4	1958	MAENNLICH	1,0	1,0	100,0	1,0	100,0	0,7	71,0	0,1	6,2			
5		WEIBLICH	0,9	0,9	100,0	0,9	100,0	0,7	74,3	0,1	9,3			
6		INSGESAMT	1,9	1,9	100,0	1,9	100,0	1,3	72,6	0,1	7,7			
7	1957	MAENNLICH	0,9	0,9	100,0	0,9	100,0	0,7	69,9	0,1	7,9			
8		WEIBLICH	0,9	0,9	100,0	0,9	100,0	0,6	70,2	0,1	12,1			
9		INSGESAMT	1,9	1,9	100,0	1,9	100,0	1,3	70,0	0,2	10,0			
10	1956	MAENNLICH	0,9	0,9	100,0	0,9	99,7	0,6	70,5	0,1	8,2			
11		WEIBLICH	0,9	0,9	100,0	0,8	99,3	0,6	71,5	0,1	13,3			
12		INSGESAMT	1,7	1,7	100,0	1,7	99,5	1,2	71,0	0,2	10,7			
13	1955	MAENNLICH	1,0	0,8	86,0	0,8	95,7	0,5	63,7	0,1	9,8			
14		WEIBLICH	0,8	0,7	86,7	0,7	93,5	0,5	67,1	0,1	13,0			
15		INSGESAMT	1,8	1,6	86,3	1,5	94,6	1,0	65,3	0,2	11,3			
16	1954	MAENNLICH	0,9	0,4	41,2	0,3	70,0	/	7,1	0,1	23,9			
17		WEIBLICH	0,9	0,4	42,4	0,2	58,0	/	6,8	0,1	36,5			
18		INSGESAMT	1,8	0,8	41,8	0,5	64,0	/	6,9	0,1	29,6			
19	1953	MAENNLICH	0,9	0,3	31,9	0,2	75,0	/	0,9	/	21,3			
20		WEIBLICH	0,8	0,3	32,9	0,2	57,3	/	3,2	0,1	35,0			
21		INSGESAMT	1,7	0,6	32,4	0,4	66,4	/	1,9	0,1	27,1			
22	1952	MAENNLICH	0,9	0,3	28,7	0,2	74,1	/	1,1	/	10,8			
23		WEIBLICH	0,9	0,2	25,7	0,1	45,7	/	1,0	/	12,9			
24		INSGESAMT	1,7	0,5	27,2	0,3	60,8	/	1,0	/	11,5			
25	1951	MAENNLICH	0,8	0,2	24,1	0,1	67,4	/	1,6	/	4,1			
26		WEIBLICH	0,8	0,1	14,0	0,1	52,8	/	1,8	-	-			
27		INSGESAMT	1,5	0,3	19,1	0,2	62,0	/	1,7	/	2,8			
28	1950	MAENNLICH	0,9	0,2	18,9	0,1	44,1	/	4,2	/	1,4			
29		WEIBLICH	0,7	0,1	11,8	/	19,3	/	5,9	/	5,9			
30		INSGESAMT	1,6	0,2	15,6	0,1	35,3	/	4,5	/	2,3			
31	1949	MAENNLICH	0,9	0,1	14,4	/	20,8	-	-	/	7,7			
32		WEIBLICH	0,8	0,1	9,5	/	10,8	-	-	/	12,5			
33		INSGESAMT	1,6	0,2	12,1	/	17,1	-	-	/	8,8			
34	1948	MAENNLICH	0,7	0,1	17,4	/	7,9	-	-	/	11,1			
35		WEIBLICH	0,6	0,1	8,9	/	7,5	-	-	-	-			
36		INSGESAMT	1,3	0,2	13,3	/	7,8	-	-	/	7,7			
37	1947	MAENNLICH	0,5	0,1	14,2	/	5,6	-	-	-	-			
38		WEIBLICH	0,5	/	4,0	/	5,3	-	-	-	-			
39		INSGESAMT	1,0	0,1	9,2	/	5,6	-	-	-	-			
40	1946	MAENNLICH	0,4	0,1	13,2	/	3,7	-	-	/	50,0			
41		WEIBLICH	0,4	/	4,0	/	5,9	-	-	-	-			
42		INSGESAMT	0,8	0,1	8,5	/	4,2	-	-	/	33,3			
43	1945	MAENNLICH	0,4	/	11,3	/	2,2	-	-	-	-			
44		WEIBLICH	0,4	/	1,4	/	20,0	-	-	/	100,0			
45		INSGESAMT	0,8	0,1	6,6	/	4,0	-	-	/	50,0			
46	1944	MAENNLICH	0,5	0,1	10,8	-	-	-	-	-	-			
47		WEIBLICH	0,5	/	1,8	/	11,1	-	-	-	-			
48		INSGESAMT	1,0	0,1	6,2	/	1,7	-	-	-	-			
49	1943	MAENNLICH	0,6	/	6,0	/	9,1	-	-	-	-			
50		WEIBLICH	0,5	/	1,6	/	50,0	-	-	-	-			
51		INSGESAMT	1,1	/	3,9	/	17,1	-	-	-	-			

GEBURTSJAHREN UND ART DER AUSBILDUNG

DAVON

GYMNASIEN		AN BERUFSBILDENDEN SCHULEN				INGENIEUR-SCHULEN		AN HOCHSCHULEN		NOCH NICHT BZW. NICHT MEHR IN AUSBILDUNG		LFD. NR.
1000	ANTEIL AN SPALTE 4	1000	ANTEIL AN SPALTE 2	1000	ANTEIL AN SPALTE 12	1000	ANTEIL AN SPALTE 12	1000	ANTEIL AN SPALTE 2	1000	ANTEIL AN SPALTE 1	
10	11	12	13	14	15	16	17	18	19	20	21	
0,1	2,1	-	-	-	-	-	-	-	-	6,0	55,3	1
0,1	2,1	-	-	-	-	-	-	-	-	5,6	54,8	2
0,2	2,1	-	-	-	-	-	-	-	-	11,6	55,0	3
0,2	22,8	-	-	-	-	-	-	-	-	-	-	4
0,1	16,4	-	-	-	-	-	-	-	-	-	-	5
0,4	19,7	-	-	-	-	-	-	-	-	-	-	6
0,2	22,2	-	-	-	-	-	-	-	-	-	-	7
0,2	17,7	-	-	-	-	-	-	-	-	-	-	8
0,4	20,0	-	-	-	-	-	-	-	-	-	-	9
0,2	21,3	/	0,3	/	100,0	-	-	-	-	-	-	10
0,1	15,2	/	0,7	/	100,0	-	-	-	-	-	-	11
0,3	18,3	/	0,5	/	100,0	-	-	-	-	-	-	12
0,2	26,5	/	4,3	/	100,0	-	-	-	-	0,1	14,0	13
0,1	19,9	/	6,5	/	100,0	-	-	-	-	0,1	13,3	14
0,3	23,4	0,1	5,4	0,1	100,0	-	-	-	-	0,2	13,7	15
0,2	69,0	0,1	30,0	0,1	100,0	-	-	-	-	0,5	58,8	16
0,1	56,8	0,2	42,0	0,2	100,0	-	-	-	-	0,5	57,6	17
0,3	63,5	0,3	36,0	0,3	100,0	-	-	-	-	1,1	58,2	18
0,2	77,8	0,1	25,0	0,1	100,0	-	-	-	-	0,6	68,1	19
0,1	61,8	0,1	42,7	0,1	100,0	-	-	-	-	0,6	67,1	20
0,3	71,0	0,2	33,6	0,2	100,0	-	-	-	-	1,2	67,6	21
0,2	88,2	0,1	25,9	0,1	100,0	-	-	-	-	0,6	71,3	22
0,1	86,1	0,1	54,3	0,1	100,0	-	-	-	-	0,6	74,3	23
0,3	87,5	0,2	39,2	0,2	100,0	-	-	-	-	1,3	72,8	24
0,1	94,3	0,1	32,6	/	76,3	/	23,7	-	-	0,6	75,9	25
0,1	98,2	/	46,2	/	98,0	/	2,0	/	0,9	0,7	86,0	26
0,2	95,5	0,1	37,6	0,1	86,1	/	13,9	/	0,3	1,2	80,9	27
0,1	94,4	0,1	42,2	0,1	77,9	/	22,1	/	13,7	0,7	81,1	28
/	88,2	/	47,7	/	100,0	-	-	/	33,0	0,7	88,2	29
0,1	93,2	0,1	44,2	0,1	86,4	/	13,6	0,1	20,5	1,3	84,4	30
/	92,3	0,1	42,4	/	54,7	/	45,3	/	36,8	0,7	85,6	31
/	87,5	/	14,9	/	90,9	/	9,1	0,1	74,3	0,7	90,5	32
/	91,2	0,1	32,2	/	60,9	/	39,1	0,1	50,8	1,4	87,9	33
/	88,9	/	43,0	/	49,0	/	51,0	0,1	49,1	0,5	82,6	34
/	100,0	/	18,9	/	100,0	-	-	/	73,6	0,5	91,1	35
/	92,3	0,1	35,3	/	57,6	/	42,4	0,1	56,9	1,1	86,7	36
/	100,0	/	42,3	/	53,3	/	46,7	/	52,1	0,4	85,8	37
/	100,0	/	21,1	/	100,0	-	-	/	73,7	0,5	96,0	38
/	100,0	/	37,8	/	58,8	/	41,2	0,1	56,7	0,9	90,8	39
/	50,0	/	38,9	/	71,4	/	28,6	/	57,4	0,4	86,8	40
/	100,0	/	29,4	/	80,0	/	20,0	/	64,7	0,4	96,0	41
/	66,7	/	36,6	/	73,1	/	26,9	/	59,2	0,8	91,5	42
/	100,0	/	33,3	/	80,0	/	20,0	/	64,4	0,4	88,7	43
-	-	-	-	-	-	-	-	-	80,0	0,4	98,6	44
/	50,0	/	30,0	/	80,0	/	20,0	/	66,0	0,7	93,4	45
-	-	/	40,0	/	95,0	/	5,0	/	60,0	0,4	89,2	46
/	100,0	/	22,2	/	100,0	-	-	/	66,7	0,5	98,2	47
/	100,0	/	37,3	/	95,5	/	4,5	/	61,0	0,9	93,8	48
/	100,0	/	39,4	/	76,9	/	23,1	/	51,5	0,5	94,0	49
/	100,0	/	12,5	/	100,0	-	-	/	37,5	0,5	98,4	50
/	100,0	/	34,1	/	78,6	/	21,4	/	48,8	1,0	96,1	51

LFD NR.	GEBURTSJAHR	GESCHLECHT	BEVOELKE- RUNG AM FAMILIEN- WOHNSTZ INSGESAMT	IN AUSBILDUNG		AN ALLGEMEINBILDENDEN SCHULEN						
				1000		ZUSAMMEN		VOLKSSCHULEN		REALSCHULEN		
						ANTEIL AN SPALTE 1	1000	ANTEIL AN SPALTE 2	1000	ANTEIL AN SPALTE 4	1000	ANTEIL AN SPALTE 4
				1	2	3	4	5	6	7	8	9
52	1942	MAENNLICH	0,6	/	4,5	/	8,0	-	-	/	50,0	
53		WEIBLICH	0,5	/	0,6	/	66,7	/	50,0	-	-	
54		INSGESAMT	1,1	/	2,6	/	14,3	/	25,0	/	25,0	
55	1941	MAENNLICH	0,8	/	3,1	/	4,3	-	-	/	100,0	
56		WEIBLICH	0,7	/	0,1	/	100,0	-	-	/	100,0	
57		INSGESAMT	1,5	/	1,6	/	8,3	-	-	/	100,0	
58	1940	MAENNLICH	0,8	/	2,3	-	-	-	-	-	-	
59		WEIBLICH	0,8	/	0,6	/	40,0	-	-	-	-	
60		INSGESAMT	1,6	/	1,5	/	8,3	-	-	-	-	
61	1939	MAENNLICH	0,8	/	2,1	-	-	-	-	-	-	
62		WEIBLICH	0,9	/	0,2	-	-	-	-	-	-	
63		INSGESAMT	1,7	/	1,2	-	-	-	-	-	-	
64	1938	MAENNLICH	0,7	/	2,5	-	-	-	-	-	-	
65		WEIBLICH	0,7	-	-	-	-	-	-	-	-	
66		INSGESAMT	1,5	/	1,2	-	-	-	-	-	-	
67	1937	MAENNLICH	0,8	/	1,0	/	12,5	-	-	/	100,0	
68		WEIBLICH	0,8	/	0,1	-	-	-	-	-	-	
69		INSGESAMT	1,5	/	0,6	/	11,1	-	-	/	100,0	
70	1936	MAENNLICH	0,9	/	1,4	-	-	-	-	-	-	
71		WEIBLICH	0,8	/	0,3	/	50,0	-	-	/	100,0	
72		INSGESAMT	1,7	/	0,8	/	7,1	-	-	/	100,0	
73	1935	MAENNLICH	0,8	/	0,8	-	-	-	-	-	-	
74		WEIBLICH	0,7	-	-	-	-	-	-	-	-	
75		INSGESAMT	1,5	/	0,4	-	-	-	-	-	-	
76	1934 U. FRUEHER	MAENNLICH	19,7	/	0,1	/	4,0	/	100,0	-	-	
77		WEIBLICH	24,6	/	/	/	33,3	-	-	-	-	
78		INSGESAMT	44,4	/	0,1	/	7,1	/	50,0	-	-	
79	INSGESAMT	MAENNLICH	48,6	10,4	21,4	9,3	90,0	7,2	77,3	0,5	4,8	
80		WEIBLICH	52,0	9,3	17,8	8,5	91,9	6,9	80,7	0,6	6,8	
81		INSGESAMT	100,6	19,7	19,5	17,9	90,9	14,1	78,9	1,0	5,8	

GEBURTSTAGEN UND ART DER AUSBILDUNG

DAVON

GYMNASIEN		ZUSAMMEN		BERUFSFACH-, FACHSCHULEN		INGENIEUR- SCHULEN		AN HOCHSCHULEN		NOCH NICHT BZW. NICHT MEHR IN AUSBILDUNG		LFD. NR.
1000	ANTEIL AN SPALTE 4	1000	ANTEIL AN SPALTE 2	1000	ANTEIL AN SPALTE 12	1000	ANTEIL AN SPALTE 12	1000	ANTEIL AN SPALTE 2	1000	ANTEIL AN SPALTE 1	
10	11	12	13	14	15	16	17	18	19	20	21	
/	50,0	/	64,0	/	68,8	/	31,3	/	28,0	0,5	95,5	52
/	50,0	/	-	/	-	/	-	/	33,3	0,5	99,4	53
/	50,0	/	57,1	/	68,8	/	31,3	/	28,6	1,1	97,4	54
-	-	/	52,2	/	83,3	/	16,7	/	43,5	0,7	96,9	55
-	-	/	-	/	-	/	-	/	-	0,7	99,9	56
-	-	/	50,0	/	83,3	/	16,7	/	41,7	1,4	98,4	57
-	-	/	89,5	/	82,4	/	17,6	/	10,5	0,8	97,7	58
/	100,0	/	40,0	/	100,0	-	-	/	20,0	0,8	99,4	59
/	100,0	/	79,2	/	84,2	/	15,8	/	12,5	1,6	98,5	60
-	-	/	66,7	/	75,0	/	25,0	/	33,3	0,8	97,9	61
-	-	/	-	/	-	/	-	/	100,0	0,9	99,8	62
-	-	/	60,0	/	75,0	/	25,0	/	40,0	1,7	98,8	63
-	-	/	77,8	/	92,9	/	7,1	/	22,2	0,7	97,5	64
-	-	/	-	/	-	/	-	/	-	0,7	100,0	65
-	-	/	77,8	/	92,9	/	7,1	/	22,2	1,4	98,8	66
-	-	/	75,0	/	100,0	-	-	/	12,5	0,8	99,0	67
-	-	/	-	/	-	-	-	/	100,0	0,8	99,9	68
-	-	/	66,7	/	100,0	-	-	/	22,2	1,5	99,4	69
-	-	/	100,0	/	91,7	/	8,3	-	-	0,9	98,6	70
-	-	/	50,0	/	100,0	-	-	-	-	0,8	99,7	71
-	-	/	92,9	/	92,3	/	7,7	-	-	1,6	99,2	72
-	-	/	83,3	/	80,0	/	20,0	/	16,7	0,8	99,2	73
-	-	/	-	/	-	/	-	/	-	0,7	100,0	74
-	-	/	83,3	/	80,0	/	20,0	/	16,7	1,5	99,6	75
-	-	/	88,0	/	100,0	-	-	/	8,0	19,7	99,9	76
/	100,0	/	-	/	-	-	-	/	66,7	24,6	100,0	77
/	50,0	/	78,6	/	100,0	-	-	/	14,3	44,4	99,9	78
1,7	17,9	0,7	7,1	0,6	83,5	0,1	16,5	0,3	2,9	38,2	78,6	79
1,1	12,5	0,6	6,2	0,6	99,5	/	0,5	0,2	1,8	42,7	82,2	80
2,7	15,3	1,3	6,7	1,2	90,6	0,1	9,4	0,5	2,4	80,9	80,5	81

## KREIS OTTWEILER

## 1. BEVÖLKERUNG AM FAMILIENWOHNSTZ NACH

LFD NR.	GEBURTSJAHR	GESCHLECHT	BEVÖLKERUNG AM FAMILIENWOHNSTZ INSGESAMT			IN AUSBILDUNG		AN ALLGEMEINBILDENDEN SCHULEN					
			1000			ANTEIL AN SPALTE 1		ZUSAMMEN		VOLKSSCHULEN		REALSCHULEN	
			1	2	3	4	5	6	7	8	9		
			1000	ANTEIL AN SPALTE 1	1000	ANTEIL AN SPALTE 2	1000	ANTEIL AN SPALTE 4	1000	ANTEIL AN SPALTE 4			
1	1959 U. SPAETER	MAENNLICH	15,9	7,3	45,8	7,3	100,0	7,0	96,1	0,1	0,8		
2		WEIBLICH	15,3	6,9	45,2	6,9	100,0	6,7	96,5	0,1	1,4		
3		INSGESAMT	31,2	14,2	45,5	14,2	100,0	13,7	96,3	0,2	1,1		
4	1958	MAENNLICH	1,5	1,5	100,0	1,5	100,0	1,0	67,2	0,1	8,8		
5		WEIBLICH	1,4	1,4	100,0	1,4	100,0	1,0	73,0	0,2	11,5		
6		INSGESAMT	2,8	2,8	100,0	2,8	100,0	2,0	70,0	0,3	10,1		
7	1957	MAENNLICH	1,4	1,4	100,0	1,4	99,9	1,0	67,9	0,1	7,5		
8		WEIBLICH	1,4	1,4	100,0	1,4	100,0	1,0	71,2	0,2	12,8		
9		INSGESAMT	2,8	2,8	100,0	2,8	100,0	2,0	69,5	0,3	10,1		
10	1956	MAENNLICH	1,4	1,4	100,0	1,4	99,8	0,9	67,3	0,1	7,1		
11		WEIBLICH	1,3	1,3	100,0	1,3	99,5	1,0	72,9	0,1	10,0		
12		INSGESAMT	2,7	2,7	100,0	2,7	99,7	1,9	70,0	0,2	8,6		
13	1955	MAENNLICH	1,2	1,1	86,7	1,0	96,8	0,6	61,3	0,1	9,6		
14		WEIBLICH	1,2	1,0	86,1	1,0	95,5	0,6	64,7	0,1	13,0		
15		INSGESAMT	2,4	2,1	86,4	2,0	96,1	1,3	62,9	0,2	11,2		
16	1954	MAENNLICH	1,4	0,6	40,5	0,5	86,6	/	9,2	0,1	22,0		
17		WEIBLICH	1,3	0,5	39,3	0,4	69,8	/	8,0	0,1	32,2		
18		INSGESAMT	2,7	1,1	39,9	0,8	78,7	0,1	8,7	0,2	26,2		
19	1953	MAENNLICH	1,3	0,4	32,9	0,4	82,5	/	1,9	0,1	18,5		
20		WEIBLICH	1,3	0,4	31,9	0,3	63,9	/	0,8	0,1	34,2		
21		INSGESAMT	2,6	0,8	32,4	0,6	73,5	/	1,4	0,2	25,1		
22	1952	MAENNLICH	1,4	0,3	25,7	0,3	75,4	/	0,8	/	12,2		
23		WEIBLICH	1,3	0,3	21,3	0,1	51,8	/	3,4	/	12,3		
24		INSGESAMT	2,7	0,6	23,5	0,4	64,8	/	1,7	0,1	12,2		
25	1951	MAENNLICH	1,3	0,3	19,5	0,2	62,5	/	1,2	/	3,7		
26		WEIBLICH	1,2	0,2	13,1	0,1	50,3	/	3,8	/	-		
27		INSGESAMT	2,5	0,4	16,5	0,2	57,9	/	2,1	/	2,5		
28	1950	MAENNLICH	1,3	0,2	17,1	0,1	32,3	/	4,1	/	6,8		
29		WEIBLICH	1,2	0,1	10,4	/	17,8	/	21,7	/	-		
30		INSGESAMT	2,6	0,4	13,9	0,1	27,1	/	8,2	/	5,2		
31	1949	MAENNLICH	1,4	0,2	16,2	/	15,8	/	2,9	/	5,7		
32		WEIBLICH	1,2	0,1	9,3	/	2,6	-	-	-	-		
33		INSGESAMT	2,6	0,3	13,0	/	11,3	/	2,6	/	5,3		
34	1948	MAENNLICH	1,2	0,2	16,5	/	7,3	-	-	/	6,7		
35		WEIBLICH	1,1	0,1	6,2	/	5,6	-	-	/	25,0		
36		INSGESAMT	2,4	0,3	11,6	/	6,9	-	-	/	10,5		
37	1947	MAENNLICH	1,0	0,2	17,9	/	2,2	-	-	/	25,0		
38		WEIBLICH	0,9	/	3,3	-	-	-	-	-	-		
39		INSGESAMT	1,9	0,2	11,0	/	1,9	-	-	/	25,0		
40	1946	MAENNLICH	0,8	0,1	17,6	/	2,2	-	-	-	-		
41		WEIBLICH	0,7	/	2,4	/	5,9	-	-	-	-		
42		INSGESAMT	1,5	0,2	10,3	/	2,6	-	-	-	-		
43	1945	MAENNLICH	0,8	0,1	13,4	-	-	-	-	-	-		
44		WEIBLICH	0,7	/	1,3	-	-	-	-	-	-		
45		INSGESAMT	1,4	0,1	7,7	-	-	-	-	-	-		
46	1944	MAENNLICH	1,0	0,1	11,1	/	3,5	-	-	/	25,0		
47		WEIBLICH	1,0	/	1,1	-	-	-	-	-	-		
48		INSGESAMT	2,0	0,1	6,2	/	3,2	-	-	/	25,0		
49	1943	MAENNLICH	0,9	0,1	6,1	/	1,8	-	-	-	-		
50		WEIBLICH	1,0	/	1,1	/	9,1	-	-	-	-		
51		INSGESAMT	1,9	0,1	3,4	/	3,0	-	-	-	-		

GEBURTSJAHREN UND ART DER AUSBILDUNG

DAVON

GYMNASIEN		AN BERUFSBILDENDEN SCHULEN				INGENIEUR- SCHULEN		AN HOCHSCHULEN		NOCH NICHT BZW. NICHT MEHR IN AUSBILDUNG		LFD. NR.
1000	ANTEIL AN SPALTE 4	1000	ANTEIL AN SPALTE 2	1000	ANTEIL AN SPALTE 12	1000	ANTEIL AN SPALTE 12	1000	ANTEIL AN SPALTE 2	1000	ANTEIL AN SPALTE 1	
10	11	12	13	14	15	16	17	18	19	20	21	
0,2	3,1	-	-	-	-	-	-	-	-	8,6	54,2	1
0,1	2,1	-	-	-	-	-	-	-	-	8,4	54,8	2
0,4	2,6	-	-	-	-	-	-	-	-	17,0	54,5	3
0,4	24,0	-	-	-	-	-	-	-	-	-	-	4
0,2	15,5	-	-	-	-	-	-	-	-	-	-	5
0,6	19,9	-	-	-	-	-	-	-	-	-	-	6
0,4	24,6	/	0,1	/	100,0	-	-	-	-	-	-	7
0,2	16,0	-	-	-	-	-	-	-	-	-	-	8
0,6	20,4	/	/	/	100,0	-	-	-	-	-	-	9
0,4	25,5	/	0,2	/	100,0	-	-	-	-	-	-	10
0,2	17,0	/	0,5	/	100,0	-	-	-	-	-	-	11
0,6	21,4	/	0,3	/	100,0	-	-	-	-	-	-	12
0,3	29,1	/	3,2	/	100,0	-	-	-	-	0,2	13,3	13
0,2	22,3	/	4,5	/	100,0	-	-	-	-	0,2	13,9	14
0,5	25,8	0,1	3,9	0,1	100,0	-	-	-	-	0,3	13,6	15
0,3	68,8	0,1	13,4	0,1	100,0	-	-	-	-	0,8	59,5	16
0,2	59,8	0,2	30,2	0,2	100,0	-	-	-	-	0,8	60,7	17
0,5	65,1	0,2	21,3	0,2	100,0	-	-	-	-	1,6	60,1	18
0,3	79,6	0,1	17,5	0,1	100,0	-	-	-	-	0,9	67,1	19
0,2	65,0	0,1	36,1	0,1	100,0	-	-	-	-	0,9	68,1	20
0,5	73,5	0,2	26,5	0,2	100,0	-	-	-	-	1,8	67,6	21
0,2	87,1	0,1	24,6	0,1	100,0	-	-	-	-	1,0	74,3	22
0,1	84,2	0,1	48,2	0,1	100,0	-	-	-	-	1,0	78,7	23
0,4	86,1	0,2	35,2	0,2	100,0	-	-	-	-	2,1	76,5	24
0,2	95,1	0,1	34,7	0,1	93,3	/	6,7	/	2,7	1,1	80,5	25
0,1	96,2	0,1	44,6	0,1	100,0	-	-	/	5,1	1,0	86,9	26
0,2	95,4	0,2	38,5	0,2	96,3	/	3,8	/	3,6	2,1	83,5	27
0,1	89,2	0,1	47,6	0,1	84,4	/	15,6	/	20,1	1,1	82,9	28
/	78,3	0,1	38,8	0,1	100,0	-	-	0,1	43,4	1,1	89,6	29
0,1	86,6	0,2	44,4	0,1	89,3	/	10,7	0,1	28,5	2,2	86,1	30
/	91,4	0,1	38,3	0,1	75,3	/	24,7	0,1	45,9	1,1	83,8	31
/	100,0	/	23,7	/	100,0	-	-	0,1	73,7	1,1	90,7	32
/	92,1	0,1	33,3	0,1	81,3	/	18,8	0,2	55,4	2,3	87,0	33
/	93,3	0,1	38,5	/	53,2	/	46,8	0,1	54,1	1,0	83,5	34
/	75,0	/	16,9	/	91,7	/	8,3	0,1	77,5	1,1	93,8	35
/	89,5	0,1	33,0	0,1	58,2	/	41,8	0,2	60,1	2,1	88,4	36
/	75,0	0,1	41,9	/	62,7	/	37,3	0,1	55,9	0,8	82,1	37
-	-	/	23,3	/	85,7	/	14,3	/	76,7	0,9	96,7	38
/	75,0	0,1	39,2	0,1	64,6	/	35,4	0,1	58,9	1,7	89,0	39
/	100,0	0,1	41,3	/	66,7	/	33,3	0,1	56,5	0,6	82,4	40
/	100,0	/	35,3	/	100,0	-	-	/	58,8	0,7	97,6	41
/	100,0	0,1	40,6	/	69,8	/	30,2	0,1	56,8	1,3	89,7	42
-	-	/	47,5	/	66,7	/	33,3	0,1	52,5	0,7	86,6	43
-	-	/	11,1	/	100,0	-	-	/	88,9	0,7	98,7	44
-	-	/	44,5	/	67,3	/	32,7	0,1	55,5	1,3	92,3	45
/	75,0	0,1	44,2	/	84,0	/	16,0	0,1	52,2	0,9	88,9	46
-	-	/	18,2	/	100,0	-	-	/	81,8	1,0	98,9	47
/	75,0	0,1	41,9	/	84,6	/	15,4	0,1	54,8	1,9	93,8	48
/	100,0	/	56,4	/	93,5	/	6,5	/	41,8	0,8	93,9	49
/	100,0	/	36,4	/	100,0	-	-	/	54,5	1,0	98,9	50
/	100,0	/	53,0	/	94,3	/	5,7	/	43,9	1,9	96,6	51

KREIS OTTWEILER

1. BEVÖLKERUNG AM FAMILIENWOHNSTZ NACH

LFD NR.	GEBURTSJAHR	GESCHLECHT	BEVÖLKE- RUNG AM FAMILIEN- WOHNSTZ		IN AUSBILDUNG		ZUSAMMEN		AN ALLGEMEINBILDENDEN SCHULEN			
			INSGESAMT						VOLKSSCHULEN		REALSCHULEN	
			1000		ANTEIL AN SPALTE 1	1000	ANTEIL AN SPALTE 2	1000	ANTEIL AN SPALTE 4	1000	ANTEIL AN SPALTE 4	
		1	2	3	4	5	6	7	8	9		
52	1942	MAENNLICH	0,9	0,1	5,5	-	-	-	-	-	-	
53		WEIBLICH	0,9	/	0,5	-	-	-	-	-	-	
54		INSGESAMT	1,9	0,1	3,0	-	-	-	-	-	-	
55	1941	MAENNLICH	1,2	0,1	4,3	-	-	-	-	-	-	
56		WEIBLICH	1,0	/	0,8	-	-	-	-	-	-	
57		INSGESAMT	2,2	0,1	2,7	-	-	-	-	-	-	
58	1940	MAENNLICH	1,4	/	2,8	/	2,5	-	-	-	-	
59		WEIBLICH	1,3	/	0,3	-	-	-	-	-	-	
60		INSGESAMT	2,8	/	1,6	/	2,3	-	-	-	-	
61	1939	MAENNLICH	1,4	/	2,1	/	3,4	-	-	/	100,0	
62		WEIBLICH	1,3	/	0,3	-	-	-	-	-	-	
63		INSGESAMT	2,7	/	1,2	/	3,0	-	-	/	100,0	
64	1938	MAENNLICH	1,3	/	1,5	/	5,0	/	100,0	-	-	
65		WEIBLICH	1,2	/	0,2	/	33,3	-	-	/	100,0	
66		INSGESAMT	2,6	/	0,9	/	8,7	/	50,0	/	50,0	
67	1937	MAENNLICH	1,3	/	1,4	-	-	-	-	-	-	
68		WEIBLICH	1,3	-	-	-	-	-	-	-	-	
69		INSGESAMT	2,6	/	0,7	-	-	-	-	-	-	
70	1936	MAENNLICH	1,4	/	1,3	/	5,6	-	-	/	100,0	
71		WEIBLICH	1,4	/	0,1	-	-	-	-	-	-	
72		INSGESAMT	2,8	/	0,7	/	5,0	-	-	/	100,0	
73	1935	MAENNLICH	1,2	/	1,4	/	5,6	-	-	-	-	
74		WEIBLICH	1,2	-	-	-	-	-	-	-	-	
75		INSGESAMT	2,4	/	0,7	/	5,6	-	-	-	-	
76	1934 U. FRUEHER	MAENNLICH	34,7	/	0,1	/	2,3	-	-	/	100,0	
77		WEIBLICH	44,1	/	-	/	66,7	-	-	-	-	
78		INSGESAMT	78,8	/	0,1	/	6,4	-	-	/	33,3	
79	INSGESAMT	MAENNLICH	80,2	15,8	19,7	14,0	88,8	10,6	75,5	0,7	5,1	
80		WEIBLICH	87,5	13,8	15,7	12,8	93,1	10,3	80,2	0,9	7,1	
81		INSGESAMT	167,6	29,6	17,6	26,8	90,8	20,9	77,7	1,6	6,1	



GEBURTSJAHREN UND ART DER AUSBILDUNG

DAVON

GYMNASIEN		ZUSAMMEN		BERUFSFACH-, FACHSCHULEN		INGENIEUR- SCHULEN		AN HOCHSCHULEN		NOCH NICHT BZW. NICHT MEHR IN AUSBILDUNG		LFD. NR.
1000	ANTEIL AN SPALTE 4	1000	ANTEIL AN SPALTE 2	1000	ANTEIL AN SPALTE 12	1000	ANTEIL AN SPALTE 12	1000	ANTEIL AN SPALTE 2	1000	ANTEIL AN SPALTE 1	
10	11	12	13	14	15	16	17	18	19	20	21	
-	-	/	65,4	/	85,3	/	14,7	/	34,6	0,9	94,5	52
-	-	/	80,0	/	100,0	-	-	/	20,0	0,9	99,5	53
-	-	/	66,7	/	86,8	/	13,2	/	33,3	1,8	97,0	54
-	-	/	72,5	/	89,2	/	10,8	/	27,5	1,1	95,7	55
-	-	/	50,0	/	100,0	-	-	/	50,0	1,0	99,2	56
-	-	/	69,5	/	90,2	/	9,8	/	30,5	2,2	97,3	57
/	100,0	/	72,5	/	93,1	/	6,9	/	25,0	1,4	97,2	58
-	-	/	75,0	/	100,0	-	-	/	25,0	1,3	99,7	59
/	100,0	/	72,7	/	93,8	/	6,3	/	25,0	2,7	98,4	60
-	-	/	82,8	/	79,2	/	20,8	/	13,8	1,3	97,9	61
-	-	/	100,0	/	100,0	-	-	-	-	1,3	99,7	62
-	-	/	84,8	/	82,1	/	17,9	/	12,1	2,7	98,8	63
-	-	/	75,0	/	86,7	/	13,3	/	20,0	1,3	98,5	64
-	-	/	66,7	/	100,0	-	-	-	-	1,2	99,8	65
-	-	/	73,9	/	88,2	/	11,8	/	17,4	2,5	99,1	66
-	-	/	94,7	/	77,8	/	22,2	/	5,3	1,3	98,6	67
-	-	-	-	-	-	-	-	-	-	1,3	100,0	68
-	-	/	94,7	/	77,8	/	22,2	/	5,3	2,6	99,3	69
-	-	/	77,8	/	100,0	-	-	/	16,7	1,4	98,7	70
-	-	/	100,0	/	100,0	-	-	-	-	1,4	99,9	71
-	-	/	80,0	/	100,0	-	-	/	15,0	2,8	99,3	72
/	100,0	/	88,9	/	87,5	/	12,5	/	5,6	1,2	98,6	73
-	-	-	-	-	-	-	-	-	-	1,2	100,0	74
/	100,0	/	88,9	/	87,5	/	12,5	/	5,6	2,4	99,3	75
-	-	/	79,5	/	88,6	/	11,4	/	18,2	34,6	99,9	76
/	100,0	/	33,3	/	100,0	-	-	-	-	44,1	100,0	77
/	66,7	/	76,6	/	88,9	/	11,1	/	17,0	78,8	99,9	78
2,7	19,4	1,1	7,1	0,9	83,8	0,2	16,2	0,6	4,1	64,4	80,3	79
1,6	12,7	0,7	5,0	0,7	99,7	/	0,3	0,3	1,9	73,7	84,3	80
4,4	16,2	1,8	6,1	1,6	89,8	0,2	10,2	0,9	3,1	138,1	82,4	81

LFD NR.	GEBURTSJAHR	GESCHLECHT	BEVÖLKERUNG AM FAMILIENWOHNSTZ INSGESAMT		IN AUSBILDUNG		AN ALLGEMEINBILDENDEN SCHULEN					
			1000		ANTEIL AN SPALTE 1		ZUSAMMEN		VOLKSSCHULEN		REALSCHULEN	
			1	2	3	4	5	6	7	8	9	
1	1959 U. SPAETER	MAENNLICH	24,7	11,0	44,5	11,0	100,0	10,5	95,4	0,1	1,1	
2		WEIBLICH	23,2	10,1	43,7	10,1	100,0	9,6	95,0	0,2	1,8	
3		INSGESAMT	47,9	21,1	44,1	21,1	100,0	20,1	95,2	0,3	1,4	
4	1958	MAENNLICH	2,2	2,2	100,0	2,2	100,0	1,5	66,3	0,2	10,8	
5		WEIBLICH	2,2	2,2	100,0	2,2	100,0	1,5	67,2	0,3	15,5	
6		INSGESAMT	4,4	4,4	100,0	4,4	100,0	2,9	66,8	0,6	13,1	
7	1957	MAENNLICH	2,2	2,2	100,0	2,2	100,0	1,5	66,5	0,2	10,7	
8		WEIBLICH	2,1	2,1	100,0	2,1	100,0	1,5	68,8	0,3	13,6	
9		INSGESAMT	4,3	4,3	100,0	4,3	100,0	2,9	67,6	0,5	12,2	
10	1956	MAENNLICH	2,0	2,0	100,0	2,0	99,7	1,3	66,1	0,2	10,7	
11		WEIBLICH	2,1	2,1	100,0	2,1	100,0	1,5	71,1	0,3	12,3	
12		INSGESAMT	4,1	4,1	100,0	4,1	99,8	2,8	68,7	0,5	11,5	
13	1955	MAENNLICH	2,0	1,7	86,5	1,7	96,8	1,0	62,1	0,2	11,4	
14		WEIBLICH	2,0	1,7	85,8	1,7	96,1	1,1	64,5	0,2	14,7	
15		INSGESAMT	4,0	3,4	86,1	3,3	96,4	2,1	63,3	0,4	13,0	
16	1954	MAENNLICH	2,1	0,9	42,2	0,7	82,8	0,1	11,1	0,2	28,7	
17		WEIBLICH	2,1	0,8	36,7	0,6	74,1	0,1	11,6	0,2	35,6	
18		INSGESAMT	4,2	1,7	39,5	1,3	78,8	0,1	11,3	0,4	31,7	
19	1953	MAENNLICH	2,0	0,6	32,2	0,5	83,7	/	2,6	0,1	21,6	
20		WEIBLICH	2,0	0,5	25,2	0,4	69,8	/	1,1	0,1	29,1	
21		INSGESAMT	4,0	1,2	28,6	0,9	77,5	/	2,0	0,2	24,6	
22	1952	MAENNLICH	2,1	0,6	26,2	0,4	76,1	/	0,7	0,1	12,7	
23		WEIBLICH	1,9	0,4	19,0	0,2	57,9	/	2,3	/	8,0	
24		INSGESAMT	4,1	0,9	22,8	0,6	68,9	/	1,3	0,1	11,1	
25	1951	MAENNLICH	2,1	0,4	19,4	0,2	61,3	/	0,8	/	2,0	
26		WEIBLICH	2,0	0,3	13,3	0,1	51,9	/	0,7	/	2,9	
27		INSGESAMT	4,1	0,7	16,4	0,4	57,6	/	0,8	/	2,3	
28	1950	MAENNLICH	2,2	0,4	18,0	0,1	35,6	/	3,6	/	7,9	
29		WEIBLICH	2,0	0,2	12,4	0,1	24,2	/	3,4	/	5,1	
30		INSGESAMT	4,1	0,6	15,4	0,2	31,2	/	3,5	/	7,0	
31	1949	MAENNLICH	2,2	0,4	17,6	0,1	14,3	-	-	/	1,8	
32		WEIBLICH	2,1	0,2	9,6	/	9,3	-	-	-	-	
33		INSGESAMT	4,3	0,6	13,7	0,1	12,6	-	-	/	1,3	
34	1948	MAENNLICH	2,0	0,4	17,6	/	8,0	-	-	/	7,1	
35		WEIBLICH	1,9	0,1	6,9	/	5,3	-	-	/	14,3	
36		INSGESAMT	3,9	0,5	12,4	/	7,2	-	-	/	8,6	
37	1947	MAENNLICH	1,7	0,3	19,4	/	1,9	-	-	/	33,3	
38		WEIBLICH	1,5	0,1	5,3	/	7,8	-	-	-	-	
39		INSGESAMT	3,1	0,4	12,8	/	3,0	-	-	/	16,7	
40	1946	MAENNLICH	1,3	0,3	19,6	/	1,2	-	-	-	-	
41		WEIBLICH	1,2	/	3,3	/	5,0	-	-	/	50,0	
42		INSGESAMT	2,5	0,3	11,6	/	1,7	-	-	/	20,0	
43	1945	MAENNLICH	1,2	0,2	16,5	/	1,6	-	-	-	-	
44		WEIBLICH	1,2	/	2,8	-	-	-	-	-	-	
45		INSGESAMT	2,4	0,2	9,6	/	1,3	-	-	-	-	
46	1944	MAENNLICH	1,6	0,2	13,6	/	1,8	-	-	-	-	
47		WEIBLICH	1,6	/	1,9	/	3,4	-	-	-	-	
48		INSGESAMT	3,2	0,2	7,8	/	2,0	-	-	-	-	
49	1943	MAENNLICH	1,6	0,2	10,2	/	3,8	-	-	/	16,7	
50		WEIBLICH	1,5	/	1,1	-	-	-	-	-	-	
51		INSGESAMT	3,1	0,2	5,8	/	3,4	-	-	/	16,7	

GEBURTSJAHREN UND ART DER AUSBILDUNG

DAVON

GYMNASIEN		ZUSAMMEN		BERUFSFACH-, FACHSCHULEN		INGENIEUR- SCHULEN		AN HOCHSCHULEN		NOCH NICHT BZW. NICHT MEHR IN AUSBILDUNG		LFD. NR.
1000	ANTEIL AN SPALTE 4	1000	ANTEIL AN SPALTE 2	1000	ANTEIL AN SPALTE 12	1000	ANTEIL AN SPALTE 12	1000	ANTEIL AN SPALTE 2	1000	ANTEIL AN SPALTE 1	
10	11	12	13	14	15	16	17	18	19	20	21	
0,4	3,5	-	-	-	-	-	-	-	-	13,7	55,5	1
0,3	3,2	-	-	-	-	-	-	-	-	13,1	56,3	2
0,7	3,3	-	-	-	-	-	-	-	-	26,8	55,9	3
0,5	22,9	-	-	-	-	-	-	-	-	-	-	4
0,4	17,3	-	-	-	-	-	-	-	-	-	-	5
0,9	20,1	-	-	-	-	-	-	-	-	-	-	6
0,5	22,7	-	-	-	-	-	-	-	-	-	-	7
0,4	17,5	/	/	/	100,0	-	-	-	-	-	-	8
0,9	20,2	/	/	/	100,0	-	-	-	-	-	-	9
0,5	23,2	/	0,3	/	100,0	-	-	-	-	-	-	10
0,3	16,5	/	/	/	100,0	-	-	-	-	-	-	11
0,8	19,8	/	0,2	/	100,0	-	-	-	-	-	-	12
0,4	26,6	0,1	3,2	0,1	100,0	-	-	-	-	0,3	13,5	13
0,3	20,9	0,1	3,9	0,1	100,0	-	-	-	-	0,3	14,2	14
0,8	23,7	0,1	3,6	0,1	100,0	-	-	-	-	0,6	13,9	15
0,4	60,2	0,2	17,2	0,2	100,0	-	-	-	-	1,2	57,8	16
0,3	52,8	0,2	25,9	0,2	100,0	-	-	-	-	1,3	63,3	17
0,7	57,0	0,3	21,2	0,3	100,0	-	-	-	-	2,5	60,5	18
0,4	75,8	0,1	16,3	0,1	100,0	-	-	-	-	1,4	67,8	19
0,3	69,8	0,2	30,2	0,2	100,0	-	-	-	-	1,5	74,8	20
0,7	73,4	0,3	22,5	0,3	100,0	-	-	-	-	2,9	71,4	21
0,4	86,6	0,1	23,9	0,1	100,0	-	-	-	-	1,6	73,8	22
0,2	89,7	0,2	42,1	0,2	100,0	-	-	-	-	1,6	81,0	23
0,6	87,6	0,3	31,1	0,3	100,0	-	-	-	-	3,1	77,2	24
0,2	97,2	0,1	30,9	0,1	94,4	/	5,6	/	7,7	1,7	80,6	25
0,1	96,4	0,1	38,0	0,1	99,0	/	1,0	/	10,2	1,7	86,7	26
0,4	96,9	0,2	33,7	0,2	96,4	/	3,6	0,1	8,7	3,4	83,6	27
0,1	88,6	0,1	36,4	0,1	82,5	/	17,5	0,1	28,0	1,8	82,0	28
0,1	91,5	0,1	36,1	0,1	100,0	-	-	0,1	39,8	1,7	87,6	29
0,2	89,4	0,2	36,3	0,2	89,2	/	10,8	0,2	32,5	3,5	84,6	30
0,1	98,2	0,1	33,2	0,1	77,7	/	22,3	0,2	52,4	1,8	82,4	31
/	100,0	/	23,9	/	98,0	/	2,0	0,1	66,8	1,9	90,4	32
0,1	98,7	0,2	30,0	0,1	83,2	/	16,8	0,3	57,4	3,7	86,3	33
/	92,9	0,1	37,8	0,1	63,2	/	36,8	0,2	54,3	1,6	82,4	34
/	85,7	/	13,7	/	100,0	-	-	0,1	80,9	1,8	93,1	35
/	91,4	0,2	31,3	0,1	67,5	/	32,5	0,3	61,5	3,4	87,6	36
/	66,7	0,1	38,1	0,1	67,2	/	32,8	0,2	60,0	1,3	80,6	37
/	100,0	/	20,8	/	93,8	/	6,3	0,1	71,4	1,4	94,7	38
/	83,3	0,1	34,8	0,1	70,3	/	29,7	0,2	62,2	2,7	87,2	39
/	100,0	0,1	40,1	0,1	64,4	/	35,6	0,1	58,7	1,0	80,4	40
/	50,0	/	25,0	/	90,0	/	10,0	/	70,0	1,2	96,7	41
/	80,0	0,1	38,0	0,1	66,7	/	33,3	0,2	60,3	2,2	88,4	42
/	100,0	0,1	35,2	/	72,1	/	27,9	0,1	63,2	1,0	83,5	43
/	-	/	12,1	/	100,0	-	-	/	87,9	1,1	97,2	44
/	100,0	0,1	31,9	0,1	73,6	/	26,4	0,2	66,8	2,1	90,4	45
/	100,0	0,1	37,7	0,1	77,1	/	22,9	0,1	60,5	1,4	86,4	46
/	100,0	/	13,8	/	100,0	-	-	/	82,8	1,5	98,1	47
/	100,0	0,1	34,9	0,1	78,2	/	21,8	0,2	63,1	2,9	92,2	48
/	83,3	0,1	38,8	0,1	85,5	/	14,5	0,1	57,5	1,4	89,8	49
/	-	/	11,8	/	100,0	-	-	/	88,2	1,5	98,9	50
/	83,3	0,1	36,2	0,1	85,9	/	14,1	0,1	60,5	2,9	94,2	51

LFD NR.	GEBURTSJAHR	GESCHLECHT	BEVÖLKE- RUNG AM FAMILIEN- WOHNSTZ		IN AUSBILDUNG		ZUSAMMEN		AN ALLGEMEINBILDENDEN SCHULEN					
			INSGESAMT						VOLKSSCHULEN		REALSCHULEN			
			1000		ANTEIL AN SPALTE 1		1000		ANTEIL AN SPALTE 2		1000		ANTEIL AN SPALTE 4	
			1	2	3	4	5	6	7	8	9			
52	1942	MAENNLICH	1,5	0,1	8,1	/	2,5	-	-	/	66,7			
53		WEIBLICH	1,5	/	0,8	/	7,7	-	-	-	-			
54		INSGESAMT	3,0	0,1	4,4	/	3,0	-	-	/	50,0			
55	1941	MAENNLICH	2,1	0,1	5,7	/	3,4	-	-	/	25,0			
56		WEIBLICH	2,0	/	0,7	-	-	-	-	-	-			
57		INSGESAMT	4,1	0,1	3,2	/	3,0	-	-	/	25,0			
58	1940	MAENNLICH	2,2	0,1	4,6	/	4,0	/	25,0	/	50,0			
59		WEIBLICH	2,0	/	0,3	-	-	-	-	-	-			
60		INSGESAMT	4,2	0,1	2,5	/	3,8	/	25,0	/	50,0			
61	1939	MAENNLICH	2,2	0,1	3,2	/	2,9	-	-	/	50,0			
62		WEIBLICH	2,1	/	0,3	-	-	-	-	-	-			
63		INSGESAMT	4,3	0,1	1,8	/	2,7	-	-	/	50,0			
64	1938	MAENNLICH	2,1	/	2,0	-	-	-	-	-	-			
65		WEIBLICH	2,0	/	0,2	/	25,0	-	-	/	100,0			
66		INSGESAMT	4,1	/	1,1	/	2,1	-	-	/	100,0			
67	1937	MAENNLICH	2,1	0,1	2,5	/	5,9	-	-	/	66,7			
68		WEIBLICH	2,0	/	/	-	-	-	-	-	-			
69		INSGESAMT	4,1	0,1	1,3	/	5,8	-	-	/	66,7			
70	1936	MAENNLICH	2,2	/	1,7	-	-	-	-	-	-			
71		WEIBLICH	2,1	/	0,2	-	-	-	-	-	-			
72		INSGESAMT	4,4	/	1,0	-	-	-	-	-	-			
73	1935	MAENNLICH	2,0	/	1,0	/	5,3	-	-	/	100,0			
74		WEIBLICH	1,8	/	0,1	-	-	-	-	-	-			
75		INSGESAMT	3,8	/	0,5	/	4,8	-	-	/	100,0			
76	1934 U. FRUEHER	MAENNLICH	54,7	0,1	0,1	/	4,9	/	25,0	/	50,0			
77		WEIBLICH	69,2	/	/	/	15,4	-	-	/	100,0			
78		INSGESAMT	123,9	0,1	0,1	/	6,3	/	16,7	/	66,7			
79	INSGESAMT	MAENNLICH	126,2	24,6	19,5	21,3	86,7	15,9	74,6	1,4	6,6			
80		WEIBLICH	137,4	21,0	15,3	19,5	93,1	15,2	77,7	1,6	8,4			
81		INSGESAMT	263,6	45,6	17,3	40,9	89,7	31,1	76,1	3,1	7,5			

GEBURTSJAHREN UND ART DER AUSBILDUNG  
DAVON

GYMNASIEN		ZUSAMMEN		BERUFSFACH-, FACHSCHULEN		INGENIEUR- SCHULEN		AN HOCHSCHULEN		NOCH NICHT BZW. NICHT MEHR IN AUSBILDUNG		LFD. NR.
1000	ANTEIL AN SPALTE 4	1000	ANTEIL AN SPALTE 2	1000	ANTEIL AN SPALTE 12	1000	ANTEIL AN SPALTE 12	1000	ANTEIL AN SPALTE 2	1000	ANTEIL AN SPALTE 1	
10	11	12	13	14	15	16	17	18	19	20	21	
/	33,3	0,1	49,6	/	83,1	/	16,9	0,1	47,9	1,3	91,9	52
/	100,0	/	15,4	/	100,0	-	-	/	76,9	1,5	99,2	53
/	50,0	0,1	46,2	0,1	83,6	/	16,4	0,1	50,8	2,9	95,6	54
/	75,0	0,1	52,1	0,1	83,6	/	16,4	0,1	44,4	2,0	94,3	55
-	-	/	26,7	/	100,0	-	-	/	73,3	2,0	99,3	56
/	75,0	0,1	49,2	0,1	84,6	/	15,4	0,1	47,7	4,0	96,8	57
/	25,0	0,1	51,5	/	90,2	/	9,8	/	44,4	2,1	95,4	58
-	-	/	57,1	/	100,0	-	-	/	42,9	2,0	99,7	59
/	25,0	0,1	51,9	0,1	90,9	/	9,1	/	44,3	4,1	97,5	60
/	50,0	/	62,3	/	83,7	/	16,3	/	34,8	2,1	96,8	61
-	-	/	33,3	/	100,0	-	-	/	66,7	2,1	99,7	62
/	50,0	/	60,0	/	84,4	/	15,6	/	37,3	4,2	98,2	63
-	-	/	58,1	/	96,0	/	4,0	/	41,9	2,1	98,0	64
-	-	/	75,0	/	100,0	-	-	-	-	2,0	99,8	65
-	-	/	59,6	/	96,4	/	3,6	/	38,3	4,1	98,9	66
/	33,3	/	60,8	/	80,6	/	19,4	/	33,3	2,0	97,5	67
-	-	/	100,0	/	100,0	-	-	-	-	2,0	100,0	68
/	33,3	/	61,5	/	81,3	/	18,8	/	32,7	4,0	98,7	69
-	-	/	82,1	/	90,6	/	9,4	/	17,9	2,2	98,3	70
-	-	/	25,0	/	100,0	-	-	/	75,0	2,1	99,8	71
-	-	/	76,7	/	90,9	/	9,1	/	23,3	4,4	99,0	72
-	-	/	78,9	/	93,3	/	6,7	/	15,8	2,0	99,0	73
-	-	/	-	-	-	-	-	/	100,0	1,8	99,9	74
-	-	/	71,4	/	93,3	/	6,7	/	23,8	3,8	99,5	75
/	25,0	0,1	70,7	0,1	91,4	/	8,6	/	24,4	54,7	99,9	76
-	-	/	38,5	/	80,0	/	20,0	/	46,2	69,2	100,0	77
/	16,7	0,1	66,3	0,1	90,5	/	9,5	/	27,4	123,8	99,9	78
4,0	18,7	1,8	7,3	1,5	84,3	0,3	15,7	1,5	6,0	101,6	80,5	79
2,7	13,9	0,9	4,2	0,9	99,4	/	0,6	0,6	2,7	116,4	84,7	80
6,7	16,4	2,7	5,9	2,4	89,3	0,3	10,7	2,0	4,4	218,0	82,7	81

LFD NR.	GEBURTSJAHR	GESCHLECHT	BEVÖLKERUNG AM FAMILIENWOHNsITZ		IN AUSBILDUNG		ZUSAMMEN		AN ALLGEMEINBILDENDEN SCHULEN					
			INSGESAMT						VOLKSSCHULEN		REALSCHULEN			
			1000		ANTEIL AN SPALTE 1		1000		ANTEIL AN SPALTE 2		1000		ANTEIL AN SPALTE 4	
			1	2	3	4	5	6	7	8	9			
1	1959 U. SPAETER	MAENNLICH	20,6	9,4	45,9	9,4	100,0	9,1	96,7	/	0,4			
2		WEIBLICH	19,7	8,9	44,9	8,9	100,0	8,6	96,5	0,1	1,0			
3		INSGESAMT	40,3	18,3	45,4	18,3	100,0	17,7	96,6	0,1	0,7			
4	1958	MAENNLICH	1,9	1,9	100,0	1,9	100,0	1,3	69,3	0,1	6,1			
5		WEIBLICH	1,8	1,8	100,0	1,8	100,0	1,3	72,5	0,2	9,5			
6		INSGESAMT	3,7	3,7	100,0	3,7	100,0	2,6	70,9	0,3	7,8			
7	1957	MAENNLICH	1,9	1,9	100,0	1,9	100,0	1,3	70,9	0,1	4,9			
8		WEIBLICH	1,8	1,8	100,0	1,8	99,9	1,3	74,3	0,2	9,9			
9		INSGESAMT	3,7	3,7	100,0	3,7	100,0	2,7	72,6	0,3	7,3			
10	1956	MAENNLICH	1,8	1,8	100,0	1,8	99,7	1,3	69,5	0,1	5,2			
11		WEIBLICH	1,7	1,7	100,0	1,7	99,8	1,2	72,5	0,1	8,3			
12		INSGESAMT	3,5	3,5	100,0	3,5	99,7	2,5	70,9	0,2	6,7			
13	1955	MAENNLICH	1,7	1,5	85,4	1,4	96,4	0,9	63,6	0,1	5,9			
14		WEIBLICH	1,6	1,4	84,1	1,3	94,5	0,9	67,2	0,1	10,6			
15		INSGESAMT	3,4	2,9	84,8	2,7	95,5	1,8	65,3	0,2	8,1			
16	1954	MAENNLICH	1,8	0,7	40,1	0,6	78,1	/	8,3	0,1	17,8			
17		WEIBLICH	1,7	0,7	37,8	0,4	68,0	/	10,6	0,1	28,9			
18		INSGESAMT	3,5	1,4	39,0	1,0	73,3	0,1	9,3	0,2	22,7			
19	1953	MAENNLICH	1,8	0,5	30,2	0,4	83,6	/	1,3	0,1	15,8			
20		WEIBLICH	1,7	0,5	28,1	0,3	61,8	/	1,4	0,1	20,6			
21		INSGESAMT	3,5	1,0	29,2	0,7	73,3	/	1,3	0,1	17,7			
22	1952	MAENNLICH	1,8	0,5	27,0	0,4	76,9	/	2,2	/	4,9			
23		WEIBLICH	1,7	0,3	18,8	0,2	51,6	/	2,5	/	7,5			
24		INSGESAMT	3,4	0,8	23,1	0,5	67,0	/	2,3	/	5,6			
25	1951	MAENNLICH	1,7	0,4	22,0	0,2	65,3	/	0,8	/	3,3			
26		WEIBLICH	1,6	0,2	12,6	0,1	55,0	/	2,7	/	2,7			
27		INSGESAMT	3,3	0,6	17,4	0,4	61,7	/	1,4	/	3,1			
28	1950	MAENNLICH	1,7	0,3	15,3	0,1	46,1	-	-	/	3,3			
29		WEIBLICH	1,6	0,2	11,0	/	27,2	/	2,0	/	4,1			
30		INSGESAMT	3,4	0,4	13,2	0,2	38,5	/	0,6	/	3,5			
31	1949	MAENNLICH	1,8	0,3	14,7	/	18,4	-	-	/	6,3			
32		WEIBLICH	1,5	0,1	8,2	/	6,3	-	-	/	12,5			
33		INSGESAMT	3,3	0,4	11,7	0,1	14,4	-	-	/	7,1			
34	1948	MAENNLICH	1,5	0,2	15,8	/	6,5	-	-	/	20,0			
35		WEIBLICH	1,4	0,1	5,7	/	3,7	/	66,7	/	33,3			
36		INSGESAMT	2,9	0,3	10,9	/	5,8	/	11,1	/	22,2			
37	1947	MAENNLICH	1,1	0,2	15,0	/	2,5	-	-	-	-			
38		WEIBLICH	1,1	/	3,4	/	2,6	-	-	-	-			
39		INSGESAMT	2,2	0,2	9,1	/	2,5	-	-	-	-			
40	1946	MAENNLICH	0,9	0,1	15,3	/	2,3	-	-	-	-			
41		WEIBLICH	0,9	/	2,1	-	-	-	-	-	-			
42		INSGESAMT	1,8	0,2	8,6	/	2,0	-	-	-	-			
43	1945	MAENNLICH	0,9	0,1	10,1	/	2,3	-	-	/	50,0			
44		WEIBLICH	0,8	/	2,1	-	-	-	-	-	-			
45		INSGESAMT	1,7	0,1	6,3	/	1,9	-	-	/	50,0			
46	1944	MAENNLICH	1,2	0,1	9,7	/	2,6	-	-	/	33,3			
47		WEIBLICH	1,2	/	1,4	/	17,6	/	33,3	-	-			
48		INSGESAMT	2,4	0,1	5,5	/	4,6	/	16,7	/	16,7			
49	1943	MAENNLICH	1,2	0,1	6,3	/	1,3	-	-	-	-			
50		WEIBLICH	1,1	/	1,1	/	16,7	/	50,0	/	50,0			
51		INSGESAMT	2,3	0,1	3,8	/	3,4	/	33,3	/	33,3			

GEBURTSTAGEN UND ART DER AUSBILDUNG

DAVON

GYMNASIEN		ZUSAMMEN		BERUFSFACH- FACHSCHULEN		INGENIEUR- SCHULEN		AN HOCHSCHULEN		NOCH NICHT BZH. NICHT MEHR IN AUSBILDUNG		LFD. NR.
1000	ANTEIL AN SPALTE 4	1000	ANTEIL AN SPALTE 2	1000	ANTEIL AN SPALTE 12	1000	ANTEIL AN SPALTE 12	1000	ANTEIL AN SPALTE 2	1000	ANTEIL AN SPALTE 1	
10	11	12	13	14	15	16	17	18	19	20	21	
0,3	2,9	-	-	-	-	-	-	-	-	-	-	
0,2	2,5	-	-	-	-	-	-	-	-	11,1	54,1	1
0,5	2,7	-	-	-	-	-	-	-	-	10,9	55,1	2
										22,0	54,6	3
0,5	24,5	-	-	-	-	-	-	-	-	-	-	4
0,3	18,0	-	-	-	-	-	-	-	-	-	-	5
0,8	21,3	-	-	-	-	-	-	-	-	-	-	6
0,4	24,2	-	-	-	-	-	-	-	-	-	-	
0,3	15,8	/	0,1	/	100,0	-	-	-	-	-	-	7
0,7	20,1	/	/	/	100,0	-	-	-	-	-	-	8
												9
0,5	25,3	/	0,3	/	100,0	-	-	-	-	-	-	10
0,3	19,2	/	0,2	/	100,0	-	-	-	-	-	-	11
0,8	22,3	/	0,3	/	100,0	-	-	-	-	-	-	12
0,4	30,6	0,1	3,6	0,1	100,0	-	-	-	-	0,3	14,6	13
0,3	22,2	0,1	5,5	0,1	100,0	-	-	-	-	0,3	15,9	14
0,7	26,6	0,1	4,5	0,1	100,0	-	-	-	-	0,5	15,2	15
0,4	73,9	0,2	21,9	0,2	100,0	-	-	-	-	1,1	59,9	16
0,3	60,5	0,2	32,0	0,2	100,0	-	-	-	-	1,1	62,2	17
0,7	68,0	0,4	26,7	0,4	100,0	-	-	-	-	2,1	61,0	18
0,4	82,8	0,1	16,4	0,1	100,0	-	-	-	-	1,2	69,8	19
0,2	78,0	0,2	38,2	0,2	100,0	-	-	-	-	1,2	71,9	20
0,6	80,9	0,3	26,7	0,3	100,0	-	-	-	-	2,5	70,8	21
0,3	93,0	0,1	23,1	0,1	100,0	-	-	-	-	1,3	73,0	22
0,1	90,1	0,2	48,4	0,2	100,0	-	-	-	-	1,3	81,2	23
0,5	92,1	0,3	33,0	0,3	100,0	-	-	-	-	2,6	76,9	24
0,2	95,9	0,1	32,5	0,1	92,6	/	7,4	/	2,2	1,3	78,0	25
0,1	94,6	0,1	36,6	0,1	98,6	/	1,4	/	8,4	1,4	87,4	26
0,3	95,5	0,2	34,0	0,2	94,9	/	5,1	/	4,4	2,7	82,6	27
0,1	96,7	0,1	34,8	0,1	77,4	/	22,6	0,1	19,1	1,5	84,7	28
/	93,9	0,1	41,1	0,1	98,6	/	1,4	0,1	31,7	1,5	89,0	29
0,2	95,9	0,2	37,4	0,1	86,8	/	13,2	0,1	24,2	2,9	86,8	30
/	93,8	0,1	41,0	0,1	73,8	/	26,2	0,1	40,6	1,5	85,3	31
/	87,5	/	27,6	/	94,3	/	5,7	0,1	66,1	1,4	91,8	32
0,1	92,9	0,1	36,6	0,1	78,9	/	21,1	0,2	49,0	2,9	88,3	33
/	80,0	0,1	38,8	0,1	66,7	/	33,3	0,1	54,7	1,2	84,2	34
/	-	/	23,5	/	100,0	/	-	0,1	72,8	1,3	94,3	35
/	66,7	0,1	34,8	0,1	72,5	/	27,5	0,2	59,4	2,6	89,1	36
/	100,0	0,1	47,5	0,1	70,1	/	29,9	0,1	50,0	0,9	85,0	37
/	100,0	/	10,5	/	100,0	/	-	/	86,8	1,1	96,6	38
/	100,0	0,1	40,5	0,1	71,6	/	28,4	0,1	57,0	2,0	90,9	39
/	100,0	0,1	53,8	0,1	71,8	/	28,2	0,1	43,9	0,7	84,7	40
/	-	/	5,3	/	100,0	/	-	/	94,7	0,9	97,9	41
/	100,0	0,1	47,7	0,1	72,2	/	27,8	0,1	50,3	1,6	91,4	42
/	50,0	/	48,3	/	83,3	/	16,7	/	49,4	0,8	89,9	43
/	-	/	17,6	/	100,0	/	-	/	82,4	0,8	97,9	44
/	50,0	/	43,3	/	84,4	/	15,6	0,1	54,8	1,6	93,8	45
/	66,7	0,1	43,9	/	90,0	/	10,0	0,1	53,5	1,1	90,3	46
/	66,7	/	17,6	/	100,0	-	-	/	64,7	1,2	98,6	47
/	66,7	0,1	40,5	/	90,6	/	9,4	0,1	55,0	2,2	94,5	48
/	100,0	/	49,3	/	89,2	/	10,8	/	49,3	1,1	93,7	49
-	-	/	33,3	/	100,0	-	-	/	50,0	1,1	98,9	50
/	33,3	/	47,1	/	90,2	/	9,8	/	49,4	2,2	96,2	51

LFD NR.	GEBURTSJAHR	GESCHLECHT	BEVOELKE- RUNG AM FAMILIEN- WOHNSTZ INSGESAMT		IN AUSBILDUNG		ZUSAMMEN		AN ALLGEMEINBILDENDEN SCHULEN			
			1000		ANTEIL AN SPALTE 1		1000	ANTEIL AN SPALTE 2	VOLKSSCHULEN		REALSCHULEN	
			1	2	3	4	5	1000	ANTEIL AN SPALTE 4	1000	ANTEIL AN SPALTE 4	
			1	2	3	4	5	6	7	8	9	
52	1942	MAENNLICH	1,1	/	4,1	/	6,5	-	-	-	-	
53		WEIBLICH	1,1	/	0,2	/	50,0	/	100,0	-	-	
54		INSGESAMT	2,2	/	2,2	/	8,3	/	25,0	-	-	
55	1941	MAENNLICH	1,5	0,1	3,7	/	7,1	-	-	/	50,0	
56		WEIBLICH	1,5	/	0,5	/	14,3	-	-	-	-	
57		INSGESAMT	3,0	0,1	2,1	/	7,9	-	-	/	40,0	
58	1940	MAENNLICH	1,6	/	2,1	-	-	-	-	-	-	
59		WEIBLICH	1,6	/	0,1	-	-	-	-	-	-	
60		INSGESAMT	3,2	/	1,1	-	-	-	-	-	-	
61	1939	MAENNLICH	1,8	/	2,7	-	-	-	-	-	-	
62		WEIBLICH	1,7	/	0,2	-	-	-	-	-	-	
63		INSGESAMT	3,4	0,1	1,5	-	-	-	-	-	-	
64	1938	MAENNLICH	1,6	/	2,4	/	2,6	-	-	/	100,0	
65		WEIBLICH	1,6	/	0,1	-	-	-	-	-	-	
66		INSGESAMT	3,2	/	1,3	/	2,4	-	-	/	100,0	
67	1937	MAENNLICH	1,6	/	1,7	/	7,1	-	-	/	50,0	
68		WEIBLICH	1,6	/	0,1	/	100,0	-	-	-	-	
69		INSGESAMT	3,2	/	0,9	/	13,3	-	-	/	25,0	
70	1936	MAENNLICH	1,6	/	2,0	-	-	-	-	-	-	
71		WEIBLICH	1,6	/	0,1	/	50,0	-	-	-	-	
72		INSGESAMT	3,2	/	1,1	/	2,9	-	-	-	-	
73	1935	MAENNLICH	1,6	/	1,0	/	6,3	/	100,0	-	-	
74		WEIBLICH	1,6	/	0,1	/	50,0	-	-	/	100,0	
75		INSGESAMT	3,1	/	0,6	/	11,1	/	50,0	/	50,0	
76	1934 U. FRUEHER	MAENNLICH	40,7	0,1	0,1	/	1,8	-	-	-	-	
77		WEIBLICH	50,2	/	/	/	25,0	/	50,0	-	50,0	
78		INSGESAMT	90,9	0,1	0,1	/	4,6	/	33,3	/	33,3	
79	INSGESAMT	MAENNLICH	98,3	20,3	20,6	18,3	90,0	14,0	76,6	0,6	3,5	
80		WEIBLICH	105,5	17,7	16,8	16,6	93,5	13,4	80,8	0,9	5,6	
81		INSGESAMT	203,8	38,0	18,7	34,8	91,6	27,4	78,6	1,6	4,5	



GEBURTSJAHREN UND ART DER AUSBILDUNG

DAVON

GYMNASIEN		AN BERUFSBILDENDEN SCHULEN				INGENIEUR-SCHULEN		AN HOCHSCHULEN		NOCH NICHT BZH. NICHT MEHR IN AUSBILDUNG		LFD. NR.
1000	ANTEIL AN SPALTE 4	1000	ANTEIL AN SPALTE 2	1000	ANTEIL AN SPALTE 12	1000	ANTEIL AN SPALTE 12	1000	ANTEIL AN SPALTE 2	1000	ANTEIL AN SPALTE 1	
10	11	12	13	14	15	16	17	18	19	20	21	
/	100,0	/	65,2	/	90,0	/	10,0	/	28,3	1,1	95,9	52
-	-	/	50,0	/	100,0	-	-	-	-	1,1	99,8	53
/	75,0	/	64,6	/	90,3	/	9,7	/	27,1	2,2	97,8	54
/	50,0	/	66,1	/	94,6	/	5,4	/	26,8	1,5	96,3	55
/	100,0	/	42,9	/	100,0	-	-	/	42,9	1,5	99,5	56
/	60,0	/	63,5	/	95,0	/	5,0	/	28,6	2,9	97,9	57
-	-	/	74,3	/	88,5	/	11,5	/	25,7	1,6	97,9	58
-	-	-	-	-	-	-	-	/	100,0	1,6	99,9	59
-	-	/	72,2	/	88,5	/	11,5	/	27,8	3,2	98,9	60
-	-	/	83,0	/	87,2	/	12,8	/	17,0	1,7	97,3	61
-	-	/	75,0	/	100,0	-	-	/	25,0	1,7	99,8	62
-	-	/	82,4	/	88,1	/	11,9	/	17,6	3,4	98,5	63
-	-	/	79,5	/	83,9	/	16,1	/	17,9	1,6	97,6	64
-	-	/	50,0	/	100,0	/	15,6	/	50,0	1,6	99,9	65
-	-	/	78,0	/	84,4	/	15,6	/	19,5	3,2	98,7	66
/	50,0	/	71,4	/	80,0	/	20,0	/	21,4	1,6	98,3	67
/	100,0	-	-	-	-	-	-	-	-	1,6	99,9	68
/	75,0	/	66,7	/	80,0	/	20,0	/	20,0	3,2	99,1	69
-	-	/	93,9	/	96,8	/	3,2	/	6,1	1,6	98,0	70
/	100,0	-	-	-	-	-	-	/	50,0	1,6	99,9	71
/	100,0	/	88,6	/	96,8	/	3,2	/	8,6	3,2	98,9	72
-	-	/	81,3	/	92,3	/	7,7	/	12,5	1,6	99,0	73
-	-	/	50,0	/	100,0	-	-	-	-	1,6	99,9	74
-	-	/	77,8	/	92,9	/	7,1	/	11,1	3,1	99,4	75
/	100,0	/	78,9	/	84,4	/	15,6	/	19,3	40,7	99,9	76
-	-	-	-	-	-	-	-	/	75,0	50,2	100,0	77
/	33,3	/	69,2	/	84,4	/	15,6	/	26,2	90,8	99,9	78
3,6	19,9	1,4	6,8	1,2	87,1	0,2	12,9	0,6	3,2	78,0	79,4	79
2,3	13,6	0,8	4,8	0,8	99,5	/	0,5	0,3	1,8	87,8	83,2	80
5,9	16,9	2,2	5,9	2,0	91,8	0,2	8,2	1,0	2,5	165,8	81,3	81





LFD NR.	GEBURTSJAHR	GESCHLECHT	BEVOELKE- RUNG AM FAMILIEN- WOHNSTZ		IN AUSBILDUNG		AN ALLGEMEINBILDENDEN SCHULEN							
			INSGESAMT				ZUSAMMEN		VOLKSSCHULEN		REALSCHULEN			
			1000		ANTEIL AN SPALTE 1		1000		ANTEIL AN SPALTE 2		1000		ANTEIL AN SPALTE 4	
			1	2	3	4	5	6	7	8	9			
52	1942	MAENNLICH	0,5	/	7,0	-	-	-	-	-	-	-		
53		WEIBLICH	0,5	/	0,9	-	-	-	-	-	-	-		
54		INSGESAMT	0,9	/	4,0	-	-	-	-	-	-	-		
55	1941	MAENNLICH	0,6	/	5,0	-	-	-	-	-	-	-		
56		WEIBLICH	0,6	/	0,7	-	-	-	-	-	-	-		
57		INSGESAMT	1,1	/	2,9	-	-	-	-	-	-	-		
58	1940	MAENNLICH	0,7	/	2,9	-	-	-	-	-	-	-		
59		WEIBLICH	0,6	/	0,3	/	50,0	-	-	-	-	-		
60		INSGESAMT	1,3	/	1,6	/	4,8	-	-	-	-	-		
61	1939	MAENNLICH	0,6	/	1,8	-	-	-	-	-	-	-		
62		WEIBLICH	0,7	/	0,1	-	-	-	-	-	-	-		
63		INSGESAMT	1,3	/	1,0	-	-	-	-	-	-	-		
64	1938	MAENNLICH	0,7	/	1,9	-	-	-	-	-	-	-		
65		WEIBLICH	0,6	/	0,5	/	33,3	/	100,0	-	-	-		
66		INSGESAMT	1,3	/	1,2	/	6,3	/	100,0	-	-	-		
67	1937	MAENNLICH	0,7	/	1,4	-	-	-	-	-	-	-		
68		WEIBLICH	0,7	/	0,3	-	-	-	-	-	-	-		
69		INSGESAMT	1,4	/	0,9	-	-	-	-	-	-	-		
70	1936	MAENNLICH	0,7	/	1,5	/	20,0	-	-	-	/	50,0		
71		WEIBLICH	0,7	-	-	/	20,0	-	-	-	/	50,0		
72		INSGESAMT	1,4	/	0,7	/	20,0	-	-	-	/	50,0		
73	1935	MAENNLICH	0,6	/	1,6	-	-	-	-	-	-	-		
74		WEIBLICH	0,6	/	0,5	/	100,0	-	-	-	-	-		
75		INSGESAMT	1,3	/	1,0	/	23,1	1,3	-	-	/	33,3		
76	1934 U. FRUEHER	MAENNLICH	16,9	/	0,2	-	-	-	-	-	-	-		
77		WEIBLICH	20,6	/	/	/	40,0	-	-	-	/	50,0		
78		INSGESAMT	37,5	/	0,1	/	5,1	-	-	-	/	50,0		
79	INSGESAMT	MAENNLICH	39,6	8,1	20,4	7,1	87,9	5,3	75,2	0,4	5,9			
80		WEIBLICH	42,6	7,1	16,7	6,6	93,0	5,2	79,1	0,5	7,5			
81		INSGESAMT	82,3	15,2	18,5	13,7	90,3	10,6	77,0	0,9	6,7			

GEBURTSJAHREN UND ART DER AUSBILDUNG

DAVON

GYMNASIEN		ZUSAMMEN		BERUFSFACH- FACHSCHULEN		INGENIEUR- SCHULEN		AN HOCHSCHULEN		NOCH NICHT BZW. NICHT MEHR IN AUSBILDUNG		LFD. NR.
1000	ANTEIL AN SPALTE 4	1000	ANTEIL AN SPALTE 2	1000	ANTEIL AN SPALTE 12	1000	ANTEIL AN SPALTE 12	1000	ANTEIL AN SPALTE 2	1000	ANTEIL AN SPALTE 1	
10	11	12	13	14	15	16	17	18	19	20	21	
-	-	/	54,5	/	94,4	/	5,6	/	45,5	0,4	93,0	52
-	-	/	75,0	/	100,0	-	-	/	25,0	0,5	99,1	53
-	-	/	56,8	/	95,2	/	4,8	/	43,2	0,9	96,0	54
-	-	/	58,6	/	94,1	/	5,9	/	41,4	0,5	95,0	55
-	-	/	75,0	/	66,7	/	33,3	/	25,0	0,6	99,3	56
-	-	/	60,6	/	90,0	/	10,0	/	39,4	1,1	97,1	57
-	-	/	73,7	/	85,7	/	14,3	/	26,3	0,6	97,1	58
/	100,0	-	-	-	-	-	-	/	50,0	0,6	99,7	59
/	100,0	/	66,7	/	85,7	/	14,3	/	28,6	1,3	98,4	60
-	-	/	75,0	/	100,0	-	-	/	25,0	0,6	98,2	61
-	-	-	-	-	-	-	-	/	100,0	0,7	99,9	62
-	-	/	69,2	/	100,0	-	-	/	30,8	1,3	99,0	63
-	-	/	76,9	/	80,0	/	20,0	/	23,1	0,7	98,1	64
-	-	/	33,3	/	100,0	-	-	/	33,3	0,6	99,5	65
-	-	/	68,8	/	81,8	/	18,2	/	25,0	1,3	98,8	66
-	-	/	80,0	/	100,0	-	-	/	20,0	0,7	98,6	67
-	-	/	50,0	/	100,0	-	-	/	50,0	0,7	99,7	68
-	-	/	75,0	/	100,0	-	-	/	25,0	1,4	99,1	69
/	50,0	/	80,0	/	87,5	/	12,5	-	-	0,7	98,5	70
/	50,0	-	-	-	-	-	-	-	-	0,7	100,0	71
/	50,0	/	80,0	/	87,5	/	12,5	-	-	1,4	99,3	72
-	-	/	80,0	/	75,0	/	25,0	/	20,0	0,6	98,4	73
/	66,7	-	-	-	-	-	-	-	-	0,6	99,5	74
/	66,7	/	61,5	/	75,0	/	25,0	/	15,4	1,3	99,0	75
-	-	/	79,4	/	96,3	/	3,7	/	20,6	16,8	99,8	76
/	50,0	/	20,0	/	100,0	-	-	/	40,0	20,6	100,0	77
/	50,0	/	71,8	/	96,4	/	3,6	/	23,1	37,5	99,9	78
1,3	18,9	0,7	8,1	0,6	88,0	0,1	12,0	0,3	4,0	31,6	79,6	79
0,9	13,5	0,3	4,9	0,3	99,4	/	0,6	0,2	2,1	35,5	83,3	80
2,2	16,3	1,0	6,6	0,9	92,0	0,1	8,0	0,5	3,1	67,1	81,5	81





LFD NR.	GEBURTSJAHR	GESCHLECHT	BEVOELKE- RUNG AM FAMILIEN- WOHNSTZ		IN AUSBILDUNG		AN ALLGEMEINBILDENDEN SCHULEN					
			INSGESAMT				ZUSAMMEN		VOLKSSCHULEN		REALSCHULEN	
			1000		ANTEIL AN SPALTE 1		1000	ANTEIL AN SPALTE 2	1000	ANTEIL AN SPALTE 4	1000	ANTEIL AN SPALTE 4
		1	2	3	4	5	6	7	8	9		
52	1942	MAENNLICH	0,5	/	4,8	-	-	-	-	-	-	
53		WEIBLICH	0,5	/	0,4	/	100,0	/	50,0	-	-	
54		INSGESAMT	1,0	/	2,5	/	7,7	/	50,0	-	-	
55	1941	MAENNLICH	0,6	/	2,8	-	-	-	-	-	-	
56		WEIBLICH	0,6	/	0,3	/	50,0	/	100,0	-	-	
57		INSGESAMT	1,2	/	1,6	/	5,0	/	100,0	-	-	
58	1940	MAENNLICH	0,8	/	3,0	-	-	-	-	-	-	
59		WEIBLICH	0,7	/	0,3	-	-	-	-	-	-	
60		INSGESAMT	1,5	/	1,7	-	-	-	-	-	-	
61	1939	MAENNLICH	0,8	/	2,8	/	4,5	-	-	-	-	
62		WEIBLICH	0,7	-	-	-	-	-	-	-	-	
63		INSGESAMT	1,5	/	1,5	/	4,5	-	-	-	-	
64	1938	MAENNLICH	0,7	/	3,2	/	8,7	-	-	/	100,0	
65		WEIBLICH	0,7	/	0,6	/	25,0	-	-	-	-	
66		INSGESAMT	1,4	/	1,9	/	11,1	-	-	/	66,7	
67	1937	MAENNLICH	0,7	/	1,5	-	-	-	-	-	-	
68		WEIBLICH	0,7	/	0,3	-	-	-	-	-	-	
69		INSGESAMT	1,4	/	0,9	-	-	-	-	-	-	
70	1936	MAENNLICH	0,7	/	1,1	-	-	-	-	-	-	
71		WEIBLICH	0,7	-	-	-	-	-	-	-	-	
72		INSGESAMT	1,4	/	0,6	-	-	-	-	-	-	
73	1935	MAENNLICH	0,8	/	0,8	-	-	-	-	-	-	
74		WEIBLICH	0,7	-	-	-	-	-	-	-	-	
75		INSGESAMT	1,4	/	0,4	-	-	-	-	-	-	
76	1934 U. FRUEHER	MAENNLICH	18,8	/	0,1	/	13,0	-	-	/	33,3	
77		WEIBLICH	22,7	/	/	/	66,7	-	-	/	50,0	
78		INSGESAMT	41,4	/	0,1	/	19,2	-	-	/	40,0	
79	INSGESAMT	MAENNLICH	45,7	9,8	21,4	8,8	89,9	6,7	76,5	0,5	5,3	
80		WEIBLICH	48,2	8,8	18,2	8,1	92,2	6,5	80,8	0,5	6,7	
81		INSGESAMT	93,8	18,6	19,8	16,9	91,0	13,3	78,6	1,0	5,9	



GEBURTSJAHREN UND ART DER AUSBILDUNG

DAVON

GYMNASIEN		AN BERUFSBILDENDEN SCHULEN				INGENIEUR- SCHULEN		AN HOCHSCHULEN		NOCH NICHT BZw. NICHT MEHR IN AUSBILDUNG		LFD. NR.
1000	ANTEIL AN SPALTE 4	1000	ANTEIL AN SPALTE 2	1000	ANTEIL AN SPALTE 12	1000	ANTEIL AN SPALTE 12	1000	ANTEIL AN SPALTE 2	1000	ANTEIL AN SPALTE 1	
10	11	12	13	14	15	16	17	18	19	20	21	
-	-	/	54,2	/	84,6	/	15,4	/	45,8	0,5	95,2	52
/	50,0	-	-	-	-	-	-	-	-	0,5	99,6	53
/	50,0	/	50,0	/	84,6	/	15,4	/	42,3	1,0	97,5	54
-	-	/	66,7	/	66,7	/	33,3	/	33,3	0,6	97,2	55
-	-	-	-	-	-	-	-	-	-	0,6	99,7	56
-	-	/	60,0	/	66,7	/	33,3	/	35,0	1,2	98,4	57
-	-	/	73,9	/	88,2	/	11,8	/	26,1	0,8	97,0	58
-	-	/	100,0	/	100,0	-	-	-	-	0,7	99,7	59
-	-	/	76,0	/	89,5	/	10,5	/	24,0	1,5	98,3	60
/	100,0	/	77,3	/	94,1	/	5,9	/	18,2	0,8	97,2	61
/	100,0	-	-	-	-	-	-	-	-	0,7	100,0	62
/	100,0	/	77,3	/	94,1	/	5,9	/	18,2	1,5	98,5	63
-	-	/	82,6	/	89,5	/	10,5	/	8,7	0,7	96,8	64
/	100,0	/	50,0	/	100,0	-	-	/	25,0	0,7	99,4	65
/	33,3	/	77,8	/	90,5	/	9,5	/	11,1	1,4	98,1	66
-	-	/	100,0	/	72,7	/	27,3	-	-	0,7	98,5	67
-	-	/	100,0	/	100,0	-	-	-	-	0,7	99,7	68
-	-	/	100,0	/	76,9	/	23,1	-	-	1,4	99,1	69
-	-	/	75,0	/	83,3	/	16,7	/	25,0	0,7	98,9	70
-	-	-	-	-	-	-	-	-	-	0,7	100,0	71
-	-	/	75,0	/	83,3	/	16,7	/	25,0	1,4	99,4	72
-	-	/	83,3	/	60,0	/	40,0	/	16,7	0,8	99,2	73
-	-	-	-	-	-	-	-	-	-	0,7	100,0	74
-	-	/	83,3	/	60,0	/	40,0	/	16,7	1,4	99,6	75
/	66,7	/	73,9	/	88,2	/	11,8	/	13,0	18,7	99,9	76
/	50,0	/	33,3	/	100,0	-	-	-	-	22,7	100,0	77
/	60,0	/	69,2	/	88,9	/	11,1	/	11,5	41,4	99,9	78
1,6	18,2	0,7	6,8	0,6	85,4	0,1	14,6	0,3	3,3	35,9	78,6	79
1,0	12,5	0,6	6,4	0,6	100,0	-	-	0,1	1,4	39,4	81,8	80
2,6	15,5	1,2	6,6	1,1	92,0	0,1	8,0	0,4	2,4	75,3	80,2	81





SAARLAND

1. BEVOELKERUNG AM FAMILIENWOHNSTZ NACH

LFD NR.	GEBURTSJAHR	GESCHLECHT	BEVOELKERUNG AM FAMILIENWOHNSTZ INSGESAMT 1000	IN AUSBILDUNG		ZUSAMMEN		AN ALLGEMEINBILDENDEN SCHULEN			
				ANTEIL AN SPALTE 1		ANTEIL AN SPALTE 2		VOLKSSCHULEN		REALSCHULEN	
				1000		1000		1000	ANTEIL AN SPALTE 4	1000	ANTEIL AN SPALTE 4
			2	3	4	5	6	7	8	9	
52	1942	MAENNLICH	6,3	0,4	6,9	/	2,5	-	-	/	27,3
53		WEIBLICH	6,4	0,1	0,8	/	13,0	/	57,1	-	-
54		INSGESAMT	12,7	0,5	3,9	/	3,7	/	22,2	/	16,7
55	1941	MAENNLICH	8,3	0,4	4,8	/	2,5	-	-	/	50,0
56		WEIBLICH	8,0	0,1	0,6	/	9,8	/	20,0	/	60,0
57		INSGESAMT	16,3	0,5	2,8	/	3,3	/	6,7	/	53,3
58	1940	MAENNLICH	9,1	0,3	3,6	/	2,5	/	12,5	/	50,0
59		WEIBLICH	8,8	/	0,4	/	13,5	/	-	/	20,0
60		INSGESAMT	17,9	0,4	2,0	/	3,6	/	7,7	/	38,5
61	1939	MAENNLICH	9,2	0,3	2,8	/	2,7	/	14,3	/	57,1
62		WEIBLICH	9,1	/	0,3	-	-	-	-	-	-
63		INSGESAMT	18,3	0,3	1,6	/	2,4	/	14,3	/	57,1
64	1938	MAENNLICH	8,7	0,2	2,2	/	2,0	/	25,0	/	75,0
65		WEIBLICH	8,4	/	0,3	/	32,0	/	25,0	/	37,5
66		INSGESAMT	17,1	0,2	1,3	/	5,4	/	25,0	/	50,0
67	1937	MAENNLICH	8,7	0,2	1,8	/	3,9	-	-	/	66,7
68		WEIBLICH	8,6	/	0,2	/	11,8	-	-	-	-
69		INSGESAMT	17,3	0,2	1,0	/	4,7	-	-	/	50,0
70	1936	MAENNLICH	9,2	0,2	1,7	/	1,9	-	-	/	66,7
71		WEIBLICH	8,9	/	0,2	/	26,7	/	25,0	/	50,0
72		INSGESAMT	18,2	0,2	0,9	/	4,1	/	14,3	/	57,1
73	1935	MAENNLICH	8,4	0,1	1,2	/	3,1	/	33,3	/	33,3
74		WEIBLICH	8,1	/	0,2	/	53,8	-	-	/	57,1
75		INSGESAMT	16,5	0,1	0,7	/	9,1	/	10,0	/	50,0
76	1934 U. FRUEHER	MAENNLICH	227,9	0,3	0,1	/	3,0	/	20,0	/	40,0
77		WEIBLICH	288,4	0,1	/	/	25,9	/	6,7	/	46,7
78		INSGESAMT	516,2	0,4	0,1	/	6,4	/	12,0	/	44,0
79	INSGESAMT	MAENNLICH	533,2	107,7	20,2	94,4	87,7	70,6	74,8	5,2	5,5
80		WEIBLICH	581,1	93,6	16,1	86,4	92,3	67,8	78,4	6,3	7,3
81		INSGESAMT	1 114,2	201,3	18,1	180,9	89,9	138,4	76,5	11,5	6,4

GEBURTSTAJREN UND ART DER AUSBILDUNG

DAVON

GYMNASIEN		AN BERUFSBILDENDEN SCHULEN				INGENIEUR-SCHULEN		AN HOCHSCHULEN		NOCH NICHT BZw. NICHT MEHR IN AUSBILDUNG		LFD. NR.
1000	ANTEIL AN SPALTE 4	1000	ANTEIL AN SPALTE 2	1000	ANTEIL AN SPALTE 12	1000	ANTEIL AN SPALTE 12	1000	ANTEIL AN SPALTE 2	1000	ANTEIL AN SPALTE 1	
10	11	12	13	14	15	16	17	18	19	20	21	
/	72,7	0,2	47,1	0,2	84,9	/	15,1	0,2	50,3	5,9	93,1	52
/	42,9	/	27,8	/	93,3	/	6,7	/	59,3	6,3	99,2	53
/	61,1	0,2	45,0	0,2	85,5	/	14,5	0,3	51,3	12,2	96,1	54
/	50,0	0,2	54,5	0,2	88,1	/	11,9	0,2	43,0	7,9	95,2	55
/	20,0	/	31,4	/	93,8	/	6,3	/	58,8	8,0	99,4	56
/	40,0	0,2	51,9	0,2	88,5	/	11,5	0,2	44,8	15,9	97,2	57
/	37,5	0,2	58,6	0,2	88,9	/	11,1	0,1	38,9	8,7	96,4	58
/	80,0	/	45,9	/	100,0	-	-	/	40,5	8,7	99,6	59
/	53,8	0,2	57,3	0,2	89,9	/	10,1	0,1	39,1	17,5	98,0	60
/	28,6	0,2	66,3	0,1	85,5	/	14,5	0,1	31,0	8,9	97,2	61
-	-	/	33,3	/	100,0	-	-	/	66,7	9,0	99,7	62
/	28,6	0,2	63,2	0,2	86,3	/	13,7	0,1	34,4	18,0	98,4	63
-	-	0,1	68,9	0,1	89,6	/	10,4	0,1	29,1	8,5	97,8	64
/	37,5	/	36,0	/	100,0	-	-	/	32,0	8,4	99,7	65
/	29,0	0,1	65,2	0,1	90,3	/	9,7	0,1	29,4	16,9	98,7	66
/	33,3	0,1	68,6	0,1	82,9	/	17,1	/	27,5	8,5	98,2	67
/	100,0	/	47,1	/	100,0	-	-	/	41,2	8,6	99,8	68
/	50,0	0,1	66,5	0,1	84,1	/	15,9	/	28,8	17,2	99,0	69
/	33,3	0,1	79,5	0,1	92,7	/	7,3	/	18,6	9,0	98,3	70
/	25,0	/	46,7	/	100,0	-	-	/	26,7	8,9	99,8	71
/	28,6	0,1	76,6	0,1	93,1	/	6,9	/	19,3	18,0	99,1	72
/	33,3	0,1	77,3	0,1	86,7	/	13,3	/	19,6	8,3	98,8	73
/	42,9	/	30,8	/	100,0	-	-	/	15,4	8,0	99,8	74
/	40,0	0,1	71,8	0,1	87,3	/	12,7	/	19,1	16,4	99,3	75
/	40,0	0,2	73,1	0,2	91,7	/	8,3	0,1	23,9	227,5	99,9	76
/	46,7	/	24,1	/	92,9	/	7,1	/	50,0	288,3	100,0	77
/	44,0	0,3	65,8	0,2	91,8	/	8,2	0,1	27,8	515,8	99,9	78
18,6	19,7	7,9	7,3	6,7	84,9	1,2	15,1	5,4	5,0	425,5	79,8	79
12,3	14,2	4,8	5,1	4,8	99,6	/	0,4	2,4	2,5	487,5	83,9	80
30,9	17,1	12,7	6,3	11,5	90,5	1,2	9,5	7,7	3,8	913,0	81,9	81

2. DEUTSCHE PERSONEN MIT ABGESCHLOSSENER AUSBILDUNG AN HOCHSCHULEN NACH ABSCHLUSS-

IN

DAVEN

LFD. NR.	ABSCHLUSSJAHRGRUPPE	GESCHLECHT	PERSONEN MIT ABGESCHLOSSENER AUSBILDUNG AN HOCHSCHULEN AM 27.5.1970						HAUPTFACHRICHTUNG	
			INSGESAMT							
			UNTER 20	20	21	22	23	24		
1	1970 - 1961	MAENNlich	/	-	/	-	-	-	-	
2		WEIBlich	/	/	-	-	-	-		
3		INSGESAMT	/	/	/	-	-	-		
4	1960 - 1946	MAENNlich	/	-	-	-	-	-		
5		WEIBlich	/	-	-	-	-	/		
6		INSGESAMT	/	-	-	-	-	/		
7	1945 - 1931	MAENNlich	/	/	/	-	-	/		
8		WEIBlich	/	-	/	/	/	/		
9		INSGESAMT	/	/	/	/	/	/		
10	1930 - 1921	MAENNlich	/	/	/	/	/	/		
11		WEIBlich	/	-	-	-	-	/		
12		INSGESAMT	/	/	/	/	/	/		
13	1920 UND FRUEHER	MAENNlich	/	-	-	-	-	/		
14		WEIBlich	-	-	-	-	-	/		
15		INSGESAMT	/	-	-	-	-	/		
16	ZUSAMMEN	MAENNlich	0,1	/	/	/	/	/		
17		WEIBlich	/	/	/	/	/	/		
18		INSGESAMT	0,1	/	/	/	/	/		
UEBRIGE										
19	1970 - 1961	MAENNlich	/	/	-	-	-	-		
20		WEIBlich	/	/	/	-	/	-		
21		INSGESAMT	/	/	/	-	/	-		
22	1960 - 1946	MAENNlich	/	-	-	-	-	/		
23		WEIBlich	-	-	-	-	-	/		
24		INSGESAMT	/	-	-	-	-	/		
25	1945 - 1931	MAENNlich	/	/	-	-	-	/		
26		WEIBlich	-	-	-	-	-	/		
27		INSGESAMT	/	/	-	-	-	/		
28	1930 - 1921	MAENNlich	/	-	/	-	/	-		
29		WEIBlich	/	-	-	-	/	/		
30		INSGESAMT	/	-	/	-	/	/		
31	1920 UND FRUEHER	MAENNlich	/	-	-	-	-	-		
32		WEIBlich	-	-	-	-	-	-		
33		INSGESAMT	/	-	-	-	-	-		
34	ZUSAMMEN	MAENNlich	0,1	/	/	-	/	/		
35		WEIBlich	/	-	/	-	/	-		
36		INSGESAMT	0,1	/	/	-	/	/		
HAUPTFACHRICHTUNGEN										
37	1970 - 1961	MAENNlich	/	/	/	-	-	-		
38		WEIBlich	/	/	/	-	/	-		
39		INSGESAMT	/	/	/	-	/	-		
40	1960 - 1946	MAENNlich	0,1	-	-	-	-	/		
41		WEIBlich	/	-	-	-	-	/		
42		INSGESAMT	0,1	-	-	-	-	/		
43	1945 - 1931	MAENNlich	/	/	/	-	-	/		
44		WEIBlich	/	-	/	/	/	/		
45		INSGESAMT	/	/	/	/	/	/		
46	1930 - 1921	MAENNlich	/	/	/	/	/	/		
47		WEIBlich	/	-	-	-	-	/		
48		INSGESAMT	/	/	/	/	/	/		
49	1920 UND FRUEHER	MAENNlich	/	-	-	-	-	/		
50		WEIBlich	-	-	-	-	-	/		
51		INSGESAMT	/	-	-	-	-	/		
52	ZUSAMMEN	MAENNlich	0,1	/	/	/	/	/		
53		WEIBlich	/	/	/	/	/	/		
54		INSGESAMT	0,2	/	/	/	/	/		

JAHRRUPPEN, ALTER BEIM ABSCHLUSS SOWIE AUSGEWAHLTEN FACHRICHTUNGEN (VI LK 2)

1 000

IM ALTER VON ... JAHREN ZUM ZEITPUNKT DES ABSCHLUSSES

	25	26	27	28	29	30	31	32	33	34	35 UND MEHR	LFD. NR.
<b>LAND- UND TIERWIRTSCHAFT (EINSCHL. LAENDLICHE HAUSWIRTSCHAFT)</b>												
	-	-	/	-	-	-	-	/	-	-	-	1
	-	-	/	/	-	-	-	/	/	-	/	2
	/	/	/	/	/	/	-	-	/	/	/	4
	/	/	/	/	/	/	/	/	/	/	/	5
	/	/	/	/	-	-	-	-	-	-	/	7
	/	/	/	/	-	-	-	-	-	-	/	8
	/	/	-	-	/	/	/	-	/	-	-	10
	/	/	-	-	/	/	/	-	/	-	-	11
	/	-	-	/	-	-	-	-	-	-	-	12
	/	-	-	/	-	-	-	-	-	-	-	13
	/	-	-	/	-	-	-	-	-	-	-	14
	/	-	-	/	-	-	-	-	-	-	-	15
	/	/	/	/	/	/	/	/	/	/	/	16
	/	/	/	/	/	/	/	/	/	/	/	17
	/	/	/	/	/	/	/	/	/	/	/	18
<b>HAUPTFACHRICHTUNGEN</b>												
	/	/	/	/	/	/	/	-	-	-	/	19
	/	/	/	/	/	/	/	-	-	-	/	20
	/	/	/	/	/	/	/	-	-	-	/	21
	/	/	/	/	/	/	/	/	/	-	/	22
	/	/	/	/	/	/	/	/	/	-	/	23
	/	/	/	/	-	-	-	-	-	-	-	24
	/	/	/	/	-	-	-	-	-	-	-	25
	/	/	/	/	-	-	-	-	-	-	-	26
	/	/	/	/	-	-	-	-	-	-	-	27
	/	/	-	/	-	-	-	/	-	-	/	28
	/	/	-	/	-	-	-	/	-	-	/	29
	/	/	-	/	-	-	-	/	-	-	/	30
	-	-	-	-	-	/	-	-	-	-	-	31
	-	-	-	-	-	/	-	-	-	-	-	32
	-	-	-	-	-	/	-	-	-	-	-	33
	/	/	/	/	/	/	/	/	/	-	/	34
	/	/	/	/	/	/	/	/	/	-	/	35
	/	/	/	/	/	/	/	/	/	-	/	36
<b>PFLANZENBAU, TIERWIRTSCHAFT, ERNAEHRUNG ZUSAMMEN</b>												
	/	/	/	/	/	/	/	/	-	-	/	37
	/	/	/	/	/	/	/	/	/	-	/	38
	/	/	/	/	/	/	/	/	/	-	/	39
	/	/	/	/	/	/	/	/	/	/	/	40
	/	/	/	/	/	/	/	/	/	/	/	41
	/	/	/	/	/	/	/	/	/	/	/	42
	/	/	/	/	-	-	-	-	-	-	/	43
	/	/	/	/	-	-	-	-	-	-	/	44
	/	/	/	/	-	-	-	-	-	-	/	45
	/	/	-	/	/	/	/	/	/	-	/	46
	/	/	-	/	/	/	/	/	/	-	/	47
	/	/	-	/	/	/	/	/	/	-	/	48
	/	-	-	/	-	/	-	-	-	-	-	49
	/	-	-	/	-	/	-	-	-	-	-	50
	/	-	-	/	-	/	-	-	-	-	-	51
	/	/	/	/	/	/	/	/	/	/	/	52
	/	/	/	/	/	/	/	/	/	/	/	53
	/	/	/	/	/	/	/	/	/	/	/	54

2. DEUTSCHE PERSONEN MIT ABGESCHLOSSENER AUSBILDUNG AN HOCHSCHULEN NACH ABSCHLUSS-

LFD. NR.	ABSCHLUSSJAHRGRUPPE	GESCHLECHT	PERSONEN MIT ABGESCHLOSSENER AUSBILDUNG AN HOCHSCHULEN AM 27.5.1970	IN CAVCA					
				UNTER 20	20	21	22	23	24
				HALPTFACHRICHTUNG					
55	1970 - 1961	MAENNLICH	0,1	/	/	-	-	-	/
56		WEIBLICH	/	/	-	-	-	-	/
57		INSGESAMT	0,1	/	/	-	-	-	/
58	1960 - 1946	MAENNLICH	0,2	-	/	-	-	/	/
59		WEIBLICH	/	-	-	-	-	-	-
60		INSGESAMT	0,2	-	/	-	-	/	/
61	1945 - 1931	MAENNLICH	/	/	-	-	-	/	/
62		WEIBLICH	/	/	-	-	-	/	/
63		INSGESAMT	/	/	-	-	-	/	/
64	1930 - 1921	MAENNLICH	/	-	-	-	/	/	/
65		WEIBLICH	/	-	-	-	-	-	-
66		INSGESAMT	/	-	-	-	/	/	/
67	1920 UND FRUEHER	MAENNLICH	/	-	-	-	-	-	/
68		WEIBLICH	/	-	-	-	-	-	-
69		INSGESAMT	/	-	-	-	-	-	/
70	ZUSAMMEN	MAENNLICH	0,4	/	/	-	/	/	/
71		WEIBLICH	/	/	-	-	-	/	/
72		INSGESAMT	0,4	/	/	-	/	/	/
				HALPTFACHRICHTUNG					
73	1970 - 1961	MAENNLICH	/	-	/	/	-	-	-
74		WEIBLICH	/	-	-	-	-	/	-
75		INSGESAMT	/	-	/	/	-	/	-
76	1960 - 1946	MAENNLICH	0,1	/	-	/	/	/	/
77		WEIBLICH	/	-	-	-	-	-	-
78		INSGESAMT	0,1	/	-	/	/	/	/
79	1945 - 1931	MAENNLICH	/	-	/	-	/	/	/
80		WEIBLICH	/	-	-	-	-	-	/
81		INSGESAMT	/	-	/	-	/	/	/
82	1930 - 1921	MAENNLICH	/	-	-	-	-	/	-
83		WEIBLICH	/	-	-	-	-	-	-
84		INSGESAMT	/	-	-	-	-	/	-
85	1920 UND FRUEHER	MAENNLICH	/	-	-	-	-	/	-
86		WEIBLICH	-	-	-	-	-	-	-
87		INSGESAMT	/	-	-	-	-	/	-
88	ZUSAMMEN	MAENNLICH	0,2	/	/	/	/	/	/
89		WEIBLICH	/	-	-	-	-	/	/
90		INSGESAMT	0,2	/	/	/	/	/	/
				HALPTFACHRICHTUNG					
91	1970 - 1961	MAENNLICH	/	-	/	-	-	-	/
92		WEIBLICH	-	-	-	-	-	-	-
93		INSGESAMT	/	-	/	-	-	-	/
94	1960 - 1946	MAENNLICH	0,1	-	-	-	/	/	/
95		WEIBLICH	/	-	-	-	-	-	-
96		INSGESAMT	0,1	-	-	-	/	/	/
97	1945 - 1931	MAENNLICH	/	/	-	-	-	-	/
98		WEIBLICH	/	-	-	-	-	-	-
99		INSGESAMT	/	/	-	-	-	-	/
100	1930 - 1921	MAENNLICH	/	-	-	-	/	/	/
101		WEIBLICH	-	-	-	-	/	/	-
102		INSGESAMT	/	-	-	-	/	/	/
103	1920 UND FRUEHER	MAENNLICH	/	-	/	-	/	/	-
104		WEIBLICH	/	-	-	-	-	-	-
105		INSGESAMT	/	-	/	-	/	/	-
106	ZUSAMMEN	MAENNLICH	0,2	/	/	-	/	/	/
107		WEIBLICH	/	-	-	-	-	-	-
108		INSGESAMT	0,2	/	/	-	/	/	/



JAHRRUPPEN, ALTER BEIM ABSCHLUSS SOWIE AUSGEWAHLTEN FACHRICHTUNGEN

I 000

IM ALTER VON ... JAHREN ZUM ZEITPUNKT DES ABSCHLUSSES

	25	26	27	28	29	30	31	32	33	34	35 UND MEHR	LFD. NR.
<b>BERG- UND HUETTENWESEN</b>												
	/	/	/	/	/	/	/	/	/	/	-	55
	/	/	/	/	/	/	/	/	/	/	-	56
	/	/	/	/	/	/	/	/	/	/	-	57
	/	0,1	/	/	/	/	/	/	/	-	/	58
	/	0,1	/	/	/	/	/	/	/	-	/	59
	/	/	/	/	/	/	/	/	/	-	/	60
	/	/	/	/	/	/	/	/	-	/	/	61
	/	/	/	/	/	/	/	/	-	/	/	62
	/	/	/	/	/	/	/	/	-	/	/	63
	/	/	/	/	/	/	-	/	-	-	-	64
	/	/	/	/	/	/	-	/	-	-	-	65
	/	/	/	/	/	/	-	/	-	-	-	66
	/	-	-	/	-	-	-	-	-	-	-	67
	/	-	-	/	/	-	-	-	-	-	-	68
	/	-	-	/	/	-	-	-	-	-	-	69
	0,1	0,1	0,1	0,1	/	/	/	/	/	/	/	70
	/	/	/	/	/	/	/	/	/	/	/	71
	0,1	0,1	0,1	0,1	/	/	/	/	/	/	/	72
<b>HOCHBAU (ARCHITEKTUR)</b>												
	/	/	/	/	/	/	/	-	/	-	-	73
	/	/	/	/	/	/	/	-	/	-	/	74
	/	/	/	/	/	/	/	-	/	-	/	75
	/	/	/	/	/	/	/	/	/	/	/	76
	/	/	/	/	/	/	/	/	/	/	/	77
	/	/	/	/	/	/	/	/	/	/	/	78
	/	/	-	/	/	/	/	/	-	/	/	79
	/	/	-	/	/	/	/	/	-	/	/	80
	/	/	-	/	/	/	/	/	-	/	/	81
	/	/	-	/	/	-	-	-	-	-	-	82
	/	/	-	/	/	-	-	-	-	-	-	83
	/	/	-	/	/	-	-	-	-	-	-	84
	-	-	-	-	-	-	-	-	-	-	-	85
	-	-	-	-	-	-	-	-	-	-	-	86
	-	-	-	-	-	-	-	-	-	-	-	87
	/	/	/	/	/	/	/	/	/	/	/	88
	/	/	/	/	/	/	/	/	/	/	/	89
	/	/	/	/	/	/	/	/	/	/	/	90
<b>TIEFBAU (BAUINGENIEURWESEN)</b>												
	/	/	/	/	/	/	-	-	-	-	/	91
	/	/	/	/	/	/	-	-	-	-	/	92
	/	/	/	/	/	/	-	-	-	-	/	93
	/	/	/	/	/	/	/	/	/	/	/	94
	/	/	/	/	/	/	/	/	/	/	/	95
	/	/	/	/	/	/	/	/	/	/	/	96
	/	/	/	-	/	/	-	-	-	-	-	97
	/	/	/	-	/	/	-	-	-	-	-	98
	/	/	/	-	/	/	-	-	-	-	-	99
	/	/	/	/	-	-	-	/	-	-	-	100
	/	/	/	/	-	-	-	/	-	-	-	101
	/	/	/	/	-	-	-	/	-	-	-	102
	-	/	-	/	/	-	-	-	-	-	-	103
	-	/	-	/	/	-	-	-	-	-	-	104
	-	/	-	/	/	-	-	-	-	-	-	105
	/	/	/	/	/	/	/	/	/	/	/	106
	/	/	/	/	/	/	/	/	/	/	/	107
	/	/	/	/	/	/	/	/	/	/	/	108

## 2. DEUTSCHE PERSONEN MIT ABGESCHLOSSENER AUSBILDUNG AN HOCHSCHULEN NACH ABSCHLUSS-

LFD. NR.	ABSCHLUSSJAHRGRUPPE	GESCHLECHT	PERSONEN MIT ABGESCHLOSSENER AUSBILDUNG AN HOCHSCHULEN AM 27.5.1970							IN GANZ
			UNTER 20	20	21	22	23	24		
			INSGESAMT							
										HAUPTFACHRICHTUNG
109	1970 - 1961	MAENNlich	/	-	-	/	-	-	/	
110		WEIBlich	-	-	-	-	-	-	-	
111		INSGESAMT	/	-	-	/	-	-	-	/
112	1960 - 1946	MAENNlich	/	-	-	-	-	-	-	/
113		WEIBlich	-	-	-	-	-	-	-	
114		INSGESAMT	/	-	-	-	-	-	-	/
115	1945 - 1931	MAENNlich	/	-	-	-	-	-	/	/
116		WEIBlich	-	-	-	-	-	-	-	
117		INSGESAMT	/	-	-	-	-	-	/	/
118	1930 - 1921	MAENNlich	/	-	-	-	-	-	/	/
119		WEIBlich	-	-	-	-	-	-	-	
120		INSGESAMT	/	-	-	-	-	-	/	/
121	1920 UND FRUEHER	MAENNlich	/	/	-	-	-	-	/	-
122		WEIBlich	-	-	-	-	-	-	-	
123		INSGESAMT	/	/	-	-	-	-	/	-
124	ZUSAMMEN	MAENNlich	0,1	/	-	/	-	-	/	/
125		WEIBlich	-	-	-	-	-	-	-	
126		INSGESAMT	0,1	/	-	/	-	-	/	/
										HAUPTFACHRICHTUNG
127	1970 - 1961	MAENNlich	/	-	/	-	-	-	-	-
128		WEIBlich	/	-	-	-	-	-	-	
129		INSGESAMT	/	-	/	-	-	-	-	-
130	1960 - 1946	MAENNlich	/	-	-	-	-	-	-	/
131		WEIBlich	-	-	-	-	-	-	-	
132		INSGESAMT	/	-	-	-	-	-	-	/
133	1945 - 1931	MAENNlich	/	-	-	-	/	-	/	/
134		WEIBlich	-	-	-	-	-	-	-	
135		INSGESAMT	/	-	-	-	/	-	/	/
136	1930 - 1921	MAENNlich	/	-	-	-	-	-	/	/
137		WEIBlich	-	-	-	-	-	-	-	
138		INSGESAMT	/	-	-	-	-	-	/	/
139	1920 UND FRUEHER	MAENNlich	/	-	-	-	-	-	-	-
140		WEIBlich	-	-	-	-	-	-	-	
141		INSGESAMT	/	-	-	-	-	-	-	-
142	ZUSAMMEN	MAENNlich	0,1	-	/	-	/	-	/	/
143		WEIBlich	/	-	-	-	-	-	-	
144		INSGESAMT	0,1	-	/	-	/	-	/	/
										HAUPTFACHRICHTUNG
145	1970 - 1961	MAENNlich	/	-	-	-	-	-	-	-
146		WEIBlich	-	-	-	-	-	-	-	
147		INSGESAMT	/	-	-	-	-	-	-	-
148	1960 - 1946	MAENNlich	/	-	/	-	-	-	-	-
149		WEIBlich	-	-	-	-	-	-	-	
150		INSGESAMT	/	-	/	-	-	-	-	-
151	1945 - 1931	MAENNlich	/	-	-	-	-	-	-	-
152		WEIBlich	-	-	-	-	-	-	-	
153		INSGESAMT	/	-	-	-	-	-	-	-
154	1930 - 1921	MAENNlich	/	-	-	-	-	-	-	-
155		WEIBlich	-	-	-	-	-	-	-	
156		INSGESAMT	/	-	-	-	-	-	-	-
157	1920 UND FRUEHER	MAENNlich	-	-	-	-	-	-	-	-
158		WEIBlich	-	-	-	-	-	-	-	
159		INSGESAMT	-	-	-	-	-	-	-	-
160	ZUSAMMEN	MAENNlich	0,1	-	/	-	-	-	-	-
161		WEIBlich	-	-	-	-	-	-	-	
162		INSGESAMT	0,1	-	/	-	-	-	-	-

JAHRRUPPEN, ALTER BEIM ABSCHLUSS SOWIE AUSGEWAHLTEN FACHRICHTUNGEN

1 000

IM ALTER VON ... JAHREN ZUM ZEITPUNKT DES ABSCHLUSSES

	25	26	27	28	29	30	31	32	33	34	35 UND MEHR	LFD. NR.
<b>HOCH- UND TIEFBAU (BAUWESEN ALLGEMEIN)</b>												
	-	/	/	-	/	/	/	-	-	/	-	109
	-	/	/	-	/	/	/	-	-	/	-	110
	-	/	/	-	/	/	/	-	-	/	-	111
	/	/	/	/	/	/	/	/	/	/	/	112
	/	/	/	/	/	/	/	/	/	/	/	113
	/	/	/	/	/	/	/	/	/	/	/	114
	/	/	/	/	/	/	/	-	-	/	-	115
	/	/	/	/	/	/	/	-	-	/	-	116
	/	/	-	-	-	-	-	-	-	-	-	117
	/	/	-	-	-	-	-	-	-	-	-	118
	/	/	-	-	-	-	-	-	-	-	-	119
	-	/	-	-	-	-	-	-	-	-	-	120
	-	/	-	-	-	-	-	-	-	-	-	121
	-	/	-	-	-	-	-	-	-	-	-	122
	-	/	-	-	-	-	-	-	-	-	-	123
	/	/	/	/	/	/	/	/	/	/	/	124
	/	/	/	/	/	/	/	/	/	/	/	125
	/	/	/	/	/	/	/	/	/	/	/	126
<b>VERMESSUNG UND KARTOGRAPHIE</b>												
	/	-	/	/	/	/	/	-	-	-	-	127
	/	-	/	/	/	/	/	-	-	-	-	128
	/	-	/	/	/	/	/	-	-	-	-	129
	/	/	/	-	/	/	/	/	/	/	-	130
	/	/	/	-	/	/	/	/	/	/	-	131
	/	/	/	-	/	/	/	/	/	/	-	132
	/	/	/	/	/	/	/	/	/	-	/	133
	/	/	/	/	/	/	/	/	/	-	/	134
	/	/	/	/	/	/	/	/	/	-	/	135
	-	/	/	-	/	/	-	-	-	-	/	136
	-	/	/	-	/	/	-	-	-	-	/	137
	-	/	/	-	/	/	-	-	-	-	/	138
	/	-	/	-	-	-	-	-	-	-	-	139
	/	-	/	-	-	-	-	-	-	-	-	140
	/	-	/	-	-	-	-	-	-	-	-	141
	/	/	/	/	/	/	/	/	/	/	/	142
	/	/	/	/	/	/	/	/	/	/	/	143
	/	/	/	/	/	/	/	/	/	/	/	144
<b>WERKSTOFFBE- UND -VERARBEITUNG</b>												
	/	/	/	/	/	/	-	/	/	-	-	145
	/	/	/	/	/	/	-	/	/	-	-	146
	/	/	/	/	/	/	-	/	/	-	-	147
	/	/	/	/	/	/	-	-	/	-	/	148
	/	/	/	/	/	/	-	-	/	-	/	149
	/	/	/	/	/	/	-	-	/	-	/	150
	-	-	-	-	/	-	-	-	-	-	/	151
	-	-	-	-	/	-	-	-	-	-	/	152
	-	-	-	-	/	-	-	-	-	-	/	153
	-	/	-	-	-	-	-	-	-	-	-	154
	-	/	-	-	-	-	-	-	-	-	-	155
	-	/	-	-	-	-	-	-	-	-	-	156
	-	-	-	-	-	-	-	-	-	-	-	157
	-	-	-	-	-	-	-	-	-	-	-	158
	-	-	-	-	-	-	-	-	-	-	-	159
	/	/	/	/	/	/	-	/	/	-	/	160
	/	/	/	/	/	/	-	/	/	-	/	161
	/	/	/	/	/	/	-	/	/	-	/	162

2. DEUTSCHE PERSONEN MIT ABGESCHLOSSENER AUSBILDUNG AN HOCHSCHULEN NACH ABSCHLUSS-

IN

DAVG

LFD. NR.	ABSCHLUSSJAHRGRUPPE	GESCHLECHT	PERSONEN MIT ABGESCHLOSSENER AUSBILDUNG AN HOCHSCHULEN AM 27.5.1970							HAUPTFACHRICHTUNG
				UNTER 20	20	21	22	23	24	
INSGESAMT										
163	1970 - 1961	MAENNLICH	0,1	/	-	/	-	-	/	
164		WEIBLICH	/	/	/	/	-	-	/	
165		INSGESAMT	0,1	/	/	/	-	-	/	
166	1960 - 1946	MAENNLICH	0,1	-	/	-	/	/	/	
167		WEIBLICH	/	-	-	-	/	/	/	
168		INSGESAMT	0,1	-	/	-	/	/	/	
169	1945 - 1931	MAENNLICH	0,1	-	/	/	/	/	/	
170		WEIBLICH	-	-	-	-	-	-	-	
171		INSGESAMT	0,1	-	/	/	/	/	/	
172	1930 - 1921	MAENNLICH	0,1	/	-	/	/	/	/	
173		WEIBLICH	-	-	-	-	-	-	-	
174		INSGESAMT	0,1	/	-	/	/	/	/	
175	1920 UND FRUEHER	MAENNLICH	/	-	/	-	/	-	/	
176		WEIBLICH	-	-	-	-	-	-	-	
177		INSGESAMT	/	-	/	-	/	-	/	
178	ZUSAMMEN	MAENNLICH	0,3	/	/	/	/	/	/	
179		WEIBLICH	/	/	/	/	/	/	/	
180		INSGESAMT	0,3	/	/	/	/	/	/	
				HAUPTFACHRICHTUNG						
181	1970 - 1961	MAENNLICH	0,1	/	/	/	-	-	/	
182		WEIBLICH	/	-	-	-	-	/	-	
183		INSGESAMT	0,1	/	/	/	-	/	/	
184	1960 - 1946	MAENNLICH	0,1	-	/	/	-	/	/	
185		WEIBLICH	-	-	-	-	-	-	-	
186		INSGESAMT	0,1	-	/	/	-	/	/	
187	1945 - 1931	MAENNLICH	/	-	-	/	/	/	/	
188		WEIBLICH	/	-	/	-	-	/	/	
189		INSGESAMT	/	-	/	/	/	/	/	
190	1930 - 1921	MAENNLICH	/	-	/	-	/	/	/	
191		WEIBLICH	-	-	-	-	-	-	-	
192		INSGESAMT	/	-	/	-	/	/	/	
193	1920 UND FRUEHER	MAENNLICH	/	-	-	-	-	/	/	
194		WEIBLICH	/	-	-	-	-	-	-	
195		INSGESAMT	/	-	-	-	-	/	/	
196	ZUSAMMEN	MAENNLICH	0,2	/	/	/	/	/	/	
197		WEIBLICH	/	-	/	-	-	/	-	
198		INSGESAMT	0,2	/	/	/	/	/	/	
				UEBRIGE						
199	1970 - 1961	MAENNLICH	/	-	/	/	-	-	/	
200		WEIBLICH	/	-	-	/	/	-	/	
201		INSGESAMT	/	-	/	/	/	-	/	
202	1960 - 1946	MAENNLICH	/	/	/	-	-	/	-	
203		WEIBLICH	/	-	-	-	/	-	-	
204		INSGESAMT	/	/	/	-	/	/	-	
205	1945 - 1931	MAENNLICH	/	-	-	-	/	/	/	
206		WEIBLICH	/	-	-	-	/	-	-	
207		INSGESAMT	/	-	-	-	/	/	/	
208	1930 - 1921	MAENNLICH	/	-	-	-	-	/	/	
209		WEIBLICH	/	-	-	-	-	-	/	
210		INSGESAMT	/	-	-	-	-	/	/	
211	1920 UND FRUEHER	MAENNLICH	/	-	-	/	-	/	-	
212		WEIBLICH	-	-	-	-	-	-	-	
213		INSGESAMT	/	-	-	/	-	/	-	
214	ZUSAMMEN	MAENNLICH	0,1	/	/	/	/	/	/	
215		WEIBLICH	/	-	-	/	/	-	/	
216		INSGESAMT	0,1	/	/	/	/	/	/	

JAHRRUPPEN, ALTER BEIM ABSCHLUSS SOWIE AUSGEWAHLTEN FACHRICHTUNGEN

1 000

IM ALTER VON ... JAHREN ZUM ZEITPUNKT DES ABSCHLUSSES

	25	26	27	28	29	30	31	32	33	34	35 LND MEHR	LFD- NR.
<b>MASCHINENBAU ALLGEMEIN</b>												
	/	/	/	/	/	/	/	/	/	-	/	163
	/	/	/	/	/	/	/	/	/	-	/	164
	/	/	/	/	/	/	/	/	/	-	/	165
	/	/	/	/	/	/	/	/	/	-	/	166
	/	/	/	/	/	/	/	/	/	-	/	167
	/	/	/	/	/	/	/	/	/	-	/	168
	/	/	/	/	/	/	/	/	-	/	-	169
	/	/	/	/	/	/	/	/	-	/	-	170
	/	/	/	/	/	/	/	/	-	/	-	171
	/	/	/	/	/	/	/	-	-	-	-	172
	/	/	/	/	/	/	/	-	-	-	-	173
	/	/	/	/	/	/	/	-	-	-	-	174
	/	/	/	-	-	-	-	-	-	-	-	175
	/	/	/	-	-	-	-	-	-	-	-	176
	/	/	/	-	-	-	-	-	-	-	-	177
	/	/	/	/	/	/	/	/	/	/	/	178
	/	/	/	/	/	/	/	/	/	/	/	179
	/	/	/	/	/	/	/	/	/	/	/	180
<b>ELEKTROTECHNIK</b>												
	/	/	/	/	/	/	-	/	/	/	/	181
	/	/	/	/	/	/	-	/	/	/	/	182
	/	/	/	/	/	/	-	/	/	/	/	183
	/	/	/	/	/	/	/	/	/	/	/	184
	/	/	/	/	/	/	/	/	/	/	/	185
	/	/	/	/	/	/	/	/	/	/	/	186
	/	/	/	/	/	-	-	/	-	-	-	187
	/	/	/	/	/	-	-	/	-	-	-	188
	/	/	/	/	/	-	-	/	-	-	-	189
	/	/	/	-	/	/	-	-	-	-	-	190
	/	/	/	-	/	/	-	-	-	-	-	191
	/	/	/	-	/	/	-	-	-	-	-	192
	-	/	-	-	-	-	-	-	-	-	-	193
	/	/	-	-	-	-	-	-	-	-	-	194
	/	/	-	-	-	-	-	-	-	-	-	195
	/	/	/	/	/	/	/	/	/	/	/	196
	/	/	/	/	/	/	/	/	/	/	/	197
	/	/	/	/	/	/	/	/	/	/	/	198
<b>HAUPTFACHRICHTUNGEN</b>												
	-	-	/	-	/	/	/	/	-	-	/	199
	/	-	/	-	/	/	/	/	-	-	/	200
	/	-	/	-	/	/	/	/	-	-	/	201
	/	-	/	/	/	/	/	/	-	-	/	202
	/	-	/	/	/	/	/	/	-	-	/	203
	/	-	/	/	/	/	/	/	-	-	/	204
	/	-	-	/	-	/	-	/	-	/	-	205
	/	-	-	/	-	/	-	/	-	/	-	206
	/	-	-	/	-	/	-	/	-	/	-	207
	-	/	/	-	-	-	-	-	-	-	/	208
	-	/	/	-	-	-	-	-	-	-	/	209
	-	/	/	-	-	-	-	-	-	-	/	210
	-	-	-	-	-	-	-	-	-	-	-	211
	-	-	-	-	-	-	-	-	-	-	-	212
	-	-	-	-	-	-	-	-	-	-	-	213
	/	-	/	/	/	/	/	/	/	/	/	214
	/	/	/	/	/	/	/	/	/	/	/	215
	/	/	/	/	/	/	/	/	/	/	/	216

2. DEUTSCHE PERSONEN MIT ABGESCHLOSSENER AUSBILDUNG AN HOCHSCHULEN NACH ABSCHLUSS-

IN  
CAVCA

LFD. NR.	ABSCHLUSSJAHRGRUPPE	GESCHLECHT	PERSONEN MIT ABGE- SCHLOSSENER AUSBIL- DUNG AN HOCHSCHULEN AM 27.5.1970	INSGESAMT					23	24
				UNTER 20	20	21	22	23		
HAUPTFACHRICHTUNGEN										
217	1970 - 1961	MAENNlich	0,3	/	/	/	-	-	/	
218		WEIBlich	/	/	/	/	/	/	/	
219		INSGESAMT	0,4	/	/	/	/	/	/	
220	1960 - 1946	MAENNlich	0,7	/	/	/	/	/	/	
221		WEIBlich	/	-	-	-	-	-	-	
222		INSGESAMT	0,7	/	-	-	/	/	/	
223	1945 - 1931	MAENNlich	0,2	/	/	/	/	/	/	
224		WEIBlich	/	-	-	-	-	-	-	
225		INSGESAMT	0,3	/	/	/	/	/	/	
226	1930 - 1921	MAENNlich	0,1	/	/	/	/	/	/	
227		WEIBlich	/	-	-	-	-	-	-	
228		INSGESAMT	0,1	/	/	/	/	/	/	
229	1920 UND FRUEHER	MAENNlich	/	/	/	/	/	/	/	
230		WEIBlich	/	-	-	-	-	-	-	
231		INSGESAMT	/	/	/	/	/	/	/	
232	ZUSAMMEN	MAENNlich	1,5	/	/	/	/	0,1	0,1	
233		WEIBlich	0,1	/	/	/	/	/	/	
234		INSGESAMT	1,5	/	/	/	/	0,1	0,1	
HAUPTFACHRICHTUNG										
235	1970 - 1961	MAENNlich	0,1	-	/	-	/	/	/	
236		WEIBlich	/	-	-	-	-	-	-	
237		INSGESAMT	0,2	/	/	-	/	/	/	
238	1960 - 1946	MAENNlich	0,1	-	/	/	/	/	/	
239		WEIBlich	/	-	/	-	/	/	/	
240		INSGESAMT	0,1	-	/	/	/	/	/	
241	1945 - 1931	MAENNlich	/	-	-	-	-	/	/	
242		WEIBlich	/	-	-	-	-	/	/	
243		INSGESAMT	/	-	-	-	-	/	/	
244	1930 - 1921	MAENNlich	/	-	-	-	-	/	/	
245		WEIBlich	/	-	-	-	-	/	/	
246		INSGESAMT	/	-	-	-	-	/	/	
247	1920 UND FRUEHER	MAENNlich	/	-	-	-	-	-	-	
248		WEIBlich	/	-	-	-	-	-	-	
249		INSGESAMT	/	-	-	-	-	-	-	
250	ZUSAMMEN	MAENNlich	0,2	-	/	/	/	/	/	
251		WEIBlich	0,1	/	/	/	/	/	/	
252		INSGESAMT	0,3	/	/	/	/	/	/	
HAUPTFACHRICHTUNG										
253	1970 - 1961	MAENNlich	/	-	/	-	-	-	/	
254		WEIBlich	/	-	-	-	-	-	/	
255		INSGESAMT	/	-	/	-	-	-	/	
256	1960 - 1946	MAENNlich	/	-	/	-	-	/	/	
257		WEIBlich	/	-	/	-	-	/	/	
258		INSGESAMT	/	-	/	-	-	/	/	
259	1945 - 1931	MAENNlich	/	-	-	-	/	/	/	
260		WEIBlich	/	-	-	-	/	-	-	
261		INSGESAMT	/	-	-	-	/	/	/	
262	1930 - 1921	MAENNlich	/	-	-	-	-	-	-	
263		WEIBlich	/	-	-	-	-	-	-	
264		INSGESAMT	/	-	-	-	-	-	-	
265	1920 UND FRUEHER	MAENNlich	-	-	-	-	-	-	-	
266		WEIBlich	-	-	-	-	-	-	-	
267		INSGESAMT	-	-	-	-	-	-	-	
268	ZUSAMMEN	MAENNlich	0,1	-	/	-	-	/	/	
269		WEIBlich	/	-	/	-	/	-	/	
270		INSGESAMT	0,1	-	/	-	/	/	/	

JAHRRUPPEN, ALTER BEIM ABSCHLUSS SOWIE AUSGEWÄHLTEN FACHRICHTUNGEN

1 000

IM ALTER VON ... JAHREN ZUM ZEITPUNKT DES ABSCHLUSSES

25	26	27	28	29	30	31	32	33	34	35 LND MEHR	LFD. NR.
<b>INDUSTRIE UND HANDWERK ZUSAMMEN</b>											
0,1	0,1	0,1	/	/	/	/	/	/	/	/	217
/	/	/	/	/	/	/	/	/	/	/	218
0,1	0,1	0,1	/	/	/	/	/	/	/	/	219
0,1	0,1	0,1	0,1	0,1	0,1	/	/	/	/	/	220
/	/	/	0,1	0,1	0,1	/	/	/	/	/	221
0,1	0,1	0,1	0,1	0,1	0,1	/	/	/	/	/	222
/	/	/	/	/	/	/	/	/	/	/	223
/	/	/	/	/	/	/	/	/	/	/	224
/	/	/	/	/	/	/	/	/	/	/	225
/	/	/	/	/	/	/	/	/	/	/	226
/	/	/	/	/	/	/	/	/	/	/	227
/	/	/	/	/	/	/	/	/	/	/	228
/	/	/	/	/	/	/	/	/	/	/	229
/	/	/	/	/	/	/	/	/	/	/	230
/	/	/	/	/	/	/	/	/	/	/	231
0,2	0,3	0,2	0,2	0,1	0,1	/	0,1	/	/	0,1	232
/	/	/	/	/	/	/	/	/	/	/	233
0,2	0,3	0,2	0,2	0,1	0,1	0,1	0,1	/	/	0,1	234
<b>MATHEMATIK UND MATH. TECHNIK (EINSCHL. DATENVERARBEITUNG)</b>											
/	/	/	/	/	/	/	/	/	/	/	235
/	/	/	/	/	/	/	/	/	/	/	236
/	/	/	/	/	/	/	/	/	/	/	237
/	/	/	/	/	/	/	/	/	/	/	238
/	/	/	/	/	/	/	/	/	/	/	239
/	/	/	/	/	/	/	/	/	/	/	240
/	/	/	/	/	/	/	/	/	/	/	241
/	/	/	/	/	/	/	/	/	/	/	242
/	/	/	/	/	/	/	/	/	/	/	243
/	/	/	/	/	/	/	/	/	/	/	244
/	/	/	/	/	/	/	/	/	/	/	245
/	/	/	/	/	/	/	/	/	/	/	246
/	/	/	/	/	/	/	/	/	/	/	247
/	/	/	/	/	/	/	/	/	/	/	248
/	/	/	/	/	/	/	/	/	/	/	249
/	/	/	/	/	/	/	/	/	/	/	250
0,1	0,1	/	/	/	/	/	/	/	/	/	251
/	/	/	/	/	/	/	/	/	/	/	252
<b>BIOLOGIE UND BIOLOGISCHE TECHNIK</b>											
/	/	/	/	/	/	/	/	/	/	/	253
/	/	/	/	/	/	/	/	/	/	/	254
/	/	/	/	/	/	/	/	/	/	/	255
/	/	/	/	/	/	/	/	/	/	/	256
/	/	/	/	/	/	/	/	/	/	/	257
/	/	/	/	/	/	/	/	/	/	/	258
/	/	/	/	/	/	/	/	/	/	/	259
/	/	/	/	/	/	/	/	/	/	/	260
/	/	/	/	/	/	/	/	/	/	/	261
/	/	/	/	/	/	/	/	/	/	/	262
/	/	/	/	/	/	/	/	/	/	/	263
/	/	/	/	/	/	/	/	/	/	/	264
/	/	/	/	/	/	/	/	/	/	/	265
/	/	/	/	/	/	/	/	/	/	/	266
/	/	/	/	/	/	/	/	/	/	/	267
/	/	/	/	/	/	/	/	/	/	/	268
/	/	/	/	/	/	/	/	/	/	/	269
/	/	/	/	/	/	/	/	/	/	/	270

2. DEUTSCHE PERSONEN MIT ABGESCHLOSSENER AUSBILDUNG AN HOCHSCHULEN NACH ABSCHLUSS-

IN

DAVON

LFD. NR.	ABSCHLUSSJAHRGRUPPE	GESCHLECHT	PERSONEN MIT ABGESCHLOSSENER AUSBILDUNG AN HOCHSCHULEN AM 27.5.1970					HALPTFACHRICHTUNG	
			INSGESAMT	UNTER 20	20	21	22		23
271	1970 - 1961	MAENNLICH	0,2	/	/	-	/	/	/
272		WEIBLICH	/	-	/	-	/	-	/
273		INSGESAMT	0,2	/	/	-	/	/	/
274	1960 - 1946	MAENNLICH	0,1	/	/	-	-	/	/
275		WEIBLICH	/	/	/	/	-	/	/
276		INSGESAMT	0,1	/	/	/	-	/	/
277	1945 - 1931	MAENNLICH	/	-	-	-	-	-	/
278		WEIBLICH	/	-	-	/	-	-	/
279		INSGESAMT	0,1	-	-	/	-	-	/
280	1930 - 1921	MAENNLICH	/	-	/	-	-	-	/
281		WEIBLICH	/	-	-	/	-	-	-
282		INSGESAMT	/	-	/	/	-	-	/
283	1920 UND FRUEHER	MAENNLICH	/	-	-	-	-	/	/
284		WEIBLICH	/	-	-	-	-	-	/
285		INSGESAMT	/	-	-	-	-	/	/
286	ZUSAMMEN	MAENNLICH	0,3	/	/	-	/	/	/
287		WEIBLICH	0,1	/	/	/	/	/	/
288		INSGESAMT	0,4	/	/	/	/	/	/
								HALPTFACHRICHTUNG	
289	1970 - 1961	MAENNLICH	0,1	-	/	/	/	/	/
290		WEIBLICH	/	/	/	-	/	/	/
291		INSGESAMT	0,1	/	/	/	/	/	/
292	1960 - 1946	MAENNLICH	/	/	-	-	-	-	/
293		WEIBLICH	/	-	-	-	-	-	-
294		INSGESAMT	/	/	-	-	-	-	/
295	1945 - 1931	MAENNLICH	/	/	-	-	/	/	-
296		WEIBLICH	/	/	-	-	/	/	/
297		INSGESAMT	/	/	-	-	/	/	/
298	1930 - 1921	MAENNLICH	/	-	-	-	-	/	/
299		WEIBLICH	-	-	-	-	-	-	-
300		INSGESAMT	/	-	-	-	-	/	/
301	1920 UND FRUEHER	MAENNLICH	/	-	-	-	-	-	-
302		WEIBLICH	/	-	-	-	-	-	-
303		INSGESAMT	/	-	-	-	-	-	-
304	ZUSAMMEN	MAENNLICH	0,2	/	/	/	/	/	/
305		WEIBLICH	/	/	/	-	/	-	/
306		INSGESAMT	0,2	/	/	/	/	/	/
								HALPTFACHRICHTUNG	
307	1970 - 1961	MAENNLICH	0,1	/	-	-	-	-	/
308		WEIBLICH	/	/	/	-	-	/	/
309		INSGESAMT	0,1	/	/	-	-	/	/
310	1960 - 1946	MAENNLICH	0,1	/	-	/	-	/	/
311		WEIBLICH	/	-	-	/	-	/	/
312		INSGESAMT	0,1	/	-	/	-	/	/
313	1945 - 1931	MAENNLICH	/	-	-	-	-	/	/
314		WEIBLICH	/	/	-	-	/	/	/
315		INSGESAMT	0,1	/	-	-	/	/	/
316	1930 - 1921	MAENNLICH	/	-	/	-	/	-	/
317		WEIBLICH	/	-	-	-	-	-	-
318		INSGESAMT	/	-	/	-	/	-	/
319	1920 UND FRUEHER	MAENNLICH	/	-	-	-	-	-	-
320		WEIBLICH	-	-	-	-	-	-	-
321		INSGESAMT	/	-	-	-	-	-	-
322	ZUSAMMEN	MAENNLICH	0,2	/	/	/	/	/	/
323		WEIBLICH	0,1	/	/	-	/	/	/
324		INSGESAMT	0,3	/	/	/	/	/	/



JAHRRUPPEN, ALTER BEIM ABSCHLUSS SOWIE AUSGEWÄHLTEN FACHRICHTUNGEN

1 000

IM ALTER VON ... JAHREN ZUM ZEITPUNKT DES ABSCHLUSSES

	25	26	27	28	29	30	31	32	33	34	35 UND MEHR	LFD. NR.
<b>CHEMIE UND CHEMISCHE TECHNIK</b>												
	/	/	/	/	/	/	/	/	/	/	/	271
	/	/	/	/	/	/	/	/	/	/	/	272
	/	/	/	/	/	/	/	/	/	/	/	273
	/	/	/	/	/	/	/	/	/	/	/	274
	/	/	/	/	/	/	/	/	/	/	/	275
	/	/	/	/	/	/	/	/	/	/	/	276
	/	/	/	/	/	/	-	-	/	/	/	277
	/	/	/	/	/	/	-	/	/	/	/	278
	/	/	/	/	/	/	-	/	/	/	/	279
	/	/	/	/	/	/	-	-	-	-	-	280
	/	/	/	/	/	/	-	-	/	-	-	281
	/	/	/	/	/	/	-	-	/	-	-	282
	/	-	/	/	-	-	-	-	-	-	-	283
	/	-	/	/	-	-	-	-	-	-	-	284
	/	-	/	/	-	-	-	-	-	-	-	285
	/	/	0,1	/	/	/	/	/	/	/	/	286
	/	/	/	/	/	/	/	/	/	/	/	287
	/	/	0,1	/	/	/	/	/	/	/	/	288
<b>PHYSIK UND PHYSIKALISCHE TECHNIK</b>												
	/	/	/	/	/	/	/	/	/	/	/	289
	/	-	-	/	/	/	/	/	/	/	/	290
	/	/	/	/	/	/	/	/	/	/	/	291
	/	/	/	/	/	/	/	/	/	/	/	292
	/	/	/	/	/	/	/	/	/	/	/	293
	/	/	/	/	/	/	/	/	/	/	/	294
	/	/	/	-	/	-	/	-	-	-	-	295
	/	/	/	-	/	/	/	-	-	-	-	296
	/	/	/	-	/	/	/	-	-	-	-	297
	-	-	-	-	-	-	-	-	-	-	-	298
	-	-	-	-	-	-	-	-	-	-	-	299
	-	-	-	-	-	-	-	-	-	-	-	300
	-	-	-	/	-	-	-	-	-	-	-	301
	/	-	-	/	-	-	-	-	-	-	-	302
	/	-	-	/	-	-	-	-	-	-	-	303
	/	/	/	/	/	/	/	/	/	/	/	304
	/	/	/	/	/	/	/	/	/	/	/	305
	/	/	/	/	/	/	/	/	/	/	/	306
<b>INST.NATURWISSENSCHAFTL.U.WISSENSCHAFTL.TECHN.HAUPTFACHRICHT.</b>												
	/	/	/	/	/	/	/	/	/	-	/	307
	/	/	/	/	/	/	/	/	/	-	/	308
	/	/	/	/	/	/	/	/	/	-	/	309
	/	/	/	/	/	/	/	/	/	/	/	310
	/	/	/	/	/	/	/	/	/	/	/	311
	/	/	/	/	/	/	/	/	/	/	/	312
	/	/	/	/	/	/	/	/	/	/	/	313
	/	/	/	/	/	/	/	/	/	/	/	314
	/	/	/	/	/	/	/	/	/	/	/	315
	/	/	/	/	/	/	/	/	/	/	/	316
	/	/	/	/	/	/	/	/	/	/	/	317
	/	/	/	/	/	/	/	/	/	/	/	318
	-	/	/	-	-	/	-	-	-	-	-	319
	-	/	/	-	-	/	-	-	-	-	-	320
	-	/	/	-	-	/	-	-	-	-	-	321
	/	/	/	/	/	/	/	/	/	/	/	322
	/	/	/	/	/	/	/	/	/	/	/	323
	/	/	/	/	/	/	/	/	/	/	/	324

## 2. DEUTSCHE PERSONEN MIT ABGESCHLOSSENER AUSBILDUNG AN HOCHSCHULEN NACH ABSCHLUSS-

IN

CAVCA

LFD. NR.	ABSCHLUSSJAHRGRUPPE	GESCHLECHT	PERSONEN MIT ABGESCHLOSSENER AUSBILDUNG AN HOCHSCHULEN AM 27.5.1970						23	24
			UNTER 20	20	21	22	23	24		
			INSGESAMT							
									UEBRIGE	
325	1970 - 1961	MAENNLICH	/	-	-	/	/	-	-	
326		WEIBLICH	/	-	/	-	-	-	-	
327		INSGESAMT	/	-	/	/	-	-	-	
328	1960 - 1946	MAENNLICH	/	-	-	-	-	-	/	
329		WEIBLICH	/	-	-	-	-	-	-	
330		INSGESAMT	/	-	-	-	-	-	/	
331	1945 - 1931	MAENNLICH	/	-	-	-	-	/	-	
332		WEIBLICH	/	-	-	-	-	-	-	
333		INSGESAMT	/	-	-	-	-	/	-	
334	1930 - 1921	MAENNLICH	-	-	-	-	-	-	-	
335		WEIBLICH	-	-	-	-	-	-	-	
336		INSGESAMT	-	-	-	-	-	-	-	
337	1920 UND FRUEHER	MAENNLICH	-	-	-	-	-	-	-	
338		WEIBLICH	-	-	-	-	-	-	-	
339		INSGESAMT	-	-	-	-	-	-	-	
340	ZUSAMMEN	MAENNLICH	/	-	-	/	/	/	/	
341		WEIBLICH	/	-	/	-	-	-	-	
342		INSGESAMT	/	-	/	/	/	/	/	
									HAUPTFACHRICHTUNGEN	
343	1970 - 1961	MAENNLICH	0,5	/	/	/	/	/	/	
344		WEIBLICH	0,1	/	/	-	-	/	/	
345		INSGESAMT	0,6	/	/	/	/	/	/	
346	1960 - 1946	MAENNLICH	0,3	/	/	/	/	/	/	
347		WEIBLICH	0,1	/	/	/	/	/	/	
348		INSGESAMT	0,4	/	/	/	/	/	/	
349	1945 - 1931	MAENNLICH	0,1	/	-	-	/	/	/	
350		WEIBLICH	/	/	/	/	/	/	/	
351		INSGESAMT	0,2	/	-	/	/	/	/	
352	1930 - 1921	MAENNLICH	0,1	-	/	-	/	/	/	
353		WEIBLICH	/	-	/	-	-	-	-	
354		INSGESAMT	0,1	-	/	/	/	/	/	
355	1920 UND FRUEHER	MAENNLICH	/	-	-	-	-	/	/	
356		WEIBLICH	/	-	-	-	-	-	-	
357		INSGESAMT	/	-	-	-	-	/	/	
358	ZUSAMMEN	MAENNLICH	1,0	/	/	/	/	/	0,1	
359		WEIBLICH	0,2	/	/	/	/	/	/	
360		INSGESAMT	1,3	/	/	/	/	/	0,1	
									HALPTFACHRICHTUNG	
361	1970 - 1961	MAENNLICH	/	-	/	/	-	-	-	
362		WEIBLICH	/	/	/	/	-	-	-	
363		INSGESAMT	/	/	/	/	-	-	-	
364	1960 - 1946	MAENNLICH	/	/	/	/	-	-	/	
365		WEIBLICH	/	-	/	-	-	/	-	
366		INSGESAMT	/	/	/	/	-	/	/	
367	1945 - 1931	MAENNLICH	/	-	/	-	-	/	-	
368		WEIBLICH	/	-	/	-	/	-	-	
369		INSGESAMT	/	-	/	-	/	/	-	
370	1930 - 1921	MAENNLICH	/	-	/	-	-	-	/	
371		WEIBLICH	/	-	-	-	-	-	-	
372		INSGESAMT	/	-	/	-	-	-	/	
373	1920 UND FRUEHER	MAENNLICH	/	-	-	-	/	-	-	
374		WEIBLICH	/	-	-	-	-	-	-	
375		INSGESAMT	/	-	-	-	/	-	-	
376	ZUSAMMEN	MAENNLICH	/	/	/	/	/	/	/	
377		WEIBLICH	/	/	/	/	/	/	-	
378		INSGESAMT	0,1	/	/	/	/	/	/	

JAHRRUPPEN, ALTER BEIM ABSCHLUSS SOWIE AUSGEWÄHLTEN FACHRICHTUNGEN

1 000

IM ALTER VON ... JAHREN ZUM ZEITPUNKT DES ABSCHLUSSES

	25	26	27	28	29	30	31	32	33	34	35 UND MEHR	LFD. NR.
HAUPTFACHRICHTUNGEN												
-	/	/	-	/	-	/	-	-	-	-	/	325
-	/	/	-	/	-	/	-	-	-	-	/	326
-	/	/	-	/	-	/	-	-	-	-	/	327
/	-	/	-	-	/	-	-	-	-	-	/	328
/	-	/	-	-	/	-	-	-	-	-	/	329
-	-	-	-	-	-	-	-	-	-	-	-	330
-	-	-	-	-	-	-	-	-	-	-	-	331
-	-	-	-	-	-	-	-	-	-	-	-	332
-	-	-	-	-	-	-	-	-	-	-	-	333
-	-	-	-	-	-	-	-	-	-	-	-	334
-	-	-	-	-	-	-	-	-	-	-	-	335
-	-	-	-	-	-	-	-	-	-	-	-	336
-	-	-	-	-	-	-	-	-	-	-	-	337
-	-	-	-	-	-	-	-	-	-	-	-	338
-	-	-	-	-	-	-	-	-	-	-	-	339
/	/	/	-	/	/	/	/	-	-	-	/	340
/	/	/	-	/	/	/	/	-	-	-	/	341
-	-	-	-	-	-	-	-	-	-	-	-	342
NATURWISSENSCHAFTL. U. WISSENSCHAFTL.-TECHN. HAUPTFACHRICHT. ZUSAMMEN												
0,1	0,1	0,1	0,1	0,1	0,1	/	/	/	/	/	/	343
/	/	/	/	/	/	/	/	/	/	/	/	344
0,1	0,1	0,1	0,1	0,1	0,1	/	/	/	/	/	/	345
/	/	/	/	/	/	/	/	/	/	/	/	346
/	0,1	0,1	/	/	/	/	/	/	/	/	/	347
/	/	/	/	/	/	/	/	/	/	/	/	348
/	/	/	/	/	/	/	/	/	/	/	/	349
/	/	/	/	/	/	/	/	/	/	/	/	350
/	/	/	/	/	/	/	/	/	/	/	/	351
/	/	/	/	/	/	/	/	/	/	/	/	352
-	-	/	/	/	/	-	-	/	/	-	/	353
/	/	/	/	/	/	-	-	/	/	/	/	354
/	/	/	/	/	/	-	-	-	-	-	-	355
/	/	/	/	/	/	-	-	-	-	-	-	356
/	/	/	/	/	/	-	-	-	-	-	-	357
0,1	0,2	0,1	0,1	0,1	0,1	0,1	/	/	/	/	0,1	358
/	/	/	/	/	/	/	/	/	/	/	/	359
0,1	0,2	0,2	0,1	0,1	0,1	0,1	/	/	/	/	0,1	360
WARENHANDEL UND HANDELSVERKEHR												
/	/	/	/	/	-	-	-	-	-	-	/	361
/	/	/	/	/	-	-	-	-	-	-	/	362
/	/	/	/	/	-	-	-	-	-	-	/	363
-	/	-	/	/	-	-	-	/	-	/	/	364
-	/	/	/	/	-	-	-	/	-	/	/	365
-	/	/	/	/	-	-	-	/	-	/	/	366
-	-	/	-	-	/	-	-	-	-	-	-	367
-	/	/	-	-	-	-	-	-	-	-	-	368
-	/	/	-	-	-	-	-	-	-	-	-	369
/	-	-	/	-	-	-	-	-	-	-	-	370
/	-	/	/	-	-	-	-	/	-	-	-	371
/	-	/	/	-	-	-	-	/	-	-	-	372
-	-	-	-	-	-	-	-	-	-	-	-	373
-	-	-	-	-	-	-	-	-	-	-	-	374
-	-	-	-	-	-	-	-	-	-	-	-	375
/	/	/	/	/	/	/	-	-	-	/	/	376
/	/	/	/	/	/	/	-	/	-	/	/	377
/	/	/	/	/	/	/	-	/	-	/	/	378

## 2. DEUTSCHE PERSONEN MIT ABGESCHLOSSENER AUSBILDUNG AN HOCHSCHULEN NACH ABSCHLUSS-

IN

DAVON

LFD.- NR.	ABSCHLUSSJAHRGRUPPE	GESCHLECHT	PERSONEN MIT ABGE- SCHLOSSENER AUSBIL- DUNG AN HOCHSCHULEN AM 27.5.1970	UNTER 20	20	21	22	23	24	IN	
										INSGESAMT	
379	1970 - 1961	MAENNLICH	/	/	/	/	/	/	/	/	-
380		WEIBLICH	/	/	/	-	/	/	/	-	-
381		INSGESAMT	/	/	/	/	/	/	/	/	-
382	1960 - 1946	MAENNLICH	/	/	/	-	-	/	/	/	/
383		WEIBLICH	/	/	/	/	/	-	/	/	/
384		INSGESAMT	/	/	/	/	/	/	/	/	/
385	1945 - 1931	MAENNLICH	/	-	/	/	-	/	/	/	-
386		WEIBLICH	/	-	-	/	/	/	/	-	-
387		INSGESAMT	/	-	/	/	/	/	/	/	-
388	1930 - 1921	MAENNLICH	/	/	-	/	-	/	/	/	-
389		WEIBLICH	/	-	/	-	/	-	/	-	-
390		INSGESAMT	/	/	/	/	/	/	/	/	-
391	1920 UND FRUEHER	MAENNLICH	/	/	/	-	-	-	-	-	-
392		WEIBLICH	-	/	-	-	-	-	-	-	-
393		INSGESAMT	/	/	/	-	-	-	-	-	-
394	ZUSAMMEN	MAENNLICH	0,1	/	/	/	/	/	/	/	/
395		WEIBLICH	/	/	/	/	/	/	/	/	/
396		INSGESAMT	0,1	/	/	/	/	/	/	/	/
HAUPTFACHRICHTUNGEN											
397	1970 - 1961	MAENNLICH	/	/	/	/	/	/	/	/	-
398		WEIBLICH	/	/	/	/	/	/	/	/	-
399		INSGESAMT	0,1	/	/	/	/	/	/	/	-
400	1960 - 1946	MAENNLICH	/	/	/	/	-	/	/	/	/
401		WEIBLICH	/	/	/	/	/	/	/	/	/
402		INSGESAMT	0,1	/	/	/	/	/	/	/	/
403	1945 - 1931	MAENNLICH	/	-	/	/	-	/	/	/	-
404		WEIBLICH	/	-	/	/	/	/	/	-	-
405		INSGESAMT	/	-	/	/	/	/	/	/	-
406	1930 - 1921	MAENNLICH	/	/	/	/	-	/	/	/	/
407		WEIBLICH	/	/	/	-	/	/	/	-	-
408		INSGESAMT	/	/	/	/	/	/	/	/	/
409	1920 UND FRUEHER	MAENNLICH	/	/	/	-	/	-	-	-	-
410		WEIBLICH	-	/	-	-	-	/	-	-	-
411		INSGESAMT	/	/	/	-	-	/	-	-	-
412	ZUSAMMEN	MAENNLICH	0,1	/	/	/	/	/	/	/	/
413		WEIBLICH	0,1	/	/	/	/	/	/	/	/
414		INSGESAMT	0,2	/	/	/	/	/	/	/	/
UEBRIGE											
415	1970 - 1961	MAENNLICH	/	-	-	-	-	-	-	-	-
416		WEIBLICH	/	-	/	-	-	-	-	-	-
417		INSGESAMT	/	-	/	-	-	-	-	-	-
418	1960 - 1946	MAENNLICH	/	-	-	-	-	-	-	-	-
419		WEIBLICH	/	-	-	-	-	-	-	-	-
420		INSGESAMT	/	-	-	-	-	-	-	-	-
421	1945 - 1931	MAENNLICH	/	-	/	-	-	-	/	/	/
422		WEIBLICH	/	-	/	-	/	/	/	/	/
423		INSGESAMT	/	-	/	-	/	/	/	/	/
424	1930 - 1921	MAENNLICH	-	-	-	-	-	-	-	-	-
425		WEIBLICH	/	-	-	/	/	-	-	-	-
426		INSGESAMT	/	-	-	/	/	/	-	-	-
427	1920 UND FRUEHER	MAENNLICH	-	-	-	-	-	-	-	-	-
428		WEIBLICH	/	-	/	-	-	-	-	-	-
429		INSGESAMT	/	-	/	-	-	-	-	-	-
430	ZUSAMMEN	MAENNLICH	/	-	/	-	-	-	-	-	/
431		WEIBLICH	/	-	/	/	/	/	/	/	/
432		INSGESAMT	/	-	/	/	/	/	/	/	/

JAHRRUPPEN, ALTER BEIM ABSCHLUSS SOWIE AUSGEWAHLTEN FACHRICHTUNGEN.

1 000

IM ALTER VON ... JAHREN ZUM ZEITPUNKT DES ABSCHLUSSES

	25	26	27	28	29	30	31	32	33	34	35 UND MEHR	LFD. Nf.
<b>HAUPTFACHRICHTUNGEN</b>												
/	/	/	-	-	/	/	/	-	-	/	/	379
/	/	/	/	-	-	/	/	-	-	-	/	380
/	/	/	/	-	-	/	/	-	-	-	/	381
/	-	/	/	/	/	-	/	-	/	-	/	382
/	-	/	/	/	/	-	/	-	/	-	/	383
/	-	/	-	-	-	/	-	-	-	-	/	384
/	/	/	-	-	-	/	-	-	-	-	/	385
/	/	/	-	-	-	/	-	-	-	-	/	386
/	/	-	/	-	-	/	-	-	-	-	-	387
/	/	-	/	-	-	/	-	-	-	-	-	388
/	/	-	/	-	-	/	-	/	-	-	-	389
-	-	-	-	-	-	-	-	-	-	-	-	390
-	-	-	-	-	-	-	-	-	-	-	-	391
-	-	-	-	-	-	-	-	-	-	-	-	392
-	-	-	-	-	-	-	-	-	-	-	-	393
/	/	/	/	/	/	/	/	/	/	-	/	394
/	/	/	/	/	/	/	/	/	/	-	/	395
/	/	/	/	/	/	/	/	/	/	-	/	396
<b>HANDEL UND VERKEHR ZUSAMMEN</b>												
/	/	/	/	/	/	/	/	/	-	-	/	397
/	/	/	/	/	/	/	/	/	-	-	/	398
/	/	/	/	/	/	/	/	/	-	-	/	399
/	/	/	/	/	/	-	/	-	/	/	/	400
/	/	/	/	/	/	-	/	-	/	/	/	401
/	/	/	/	/	/	-	/	-	/	/	/	402
/	/	/	-	-	-	/	-	-	-	-	/	403
/	/	/	-	-	-	/	-	-	-	-	/	404
/	/	/	-	-	-	/	-	-	-	-	/	405
/	/	-	/	-	-	/	-	-	-	-	-	406
/	/	/	/	-	-	/	-	-	-	-	-	407
/	/	/	/	-	-	/	-	-	-	-	-	408
-	-	-	-	-	-	-	-	-	-	-	-	409
-	-	-	-	-	-	-	-	-	-	-	-	410
-	-	-	-	-	-	-	-	-	-	-	-	411
/	/	/	/	/	/	/	/	/	/	/	/	412
/	/	/	/	/	/	/	/	/	/	/	/	413
/	/	/	/	/	/	/	/	/	/	/	/	414
<b>HAUPTFACHRICHTUNGEN</b>												
/	-	-	-	-	-	-	-	-	-	-	-	415
/	-	-	/	-	-	-	-	-	-	-	/	416
/	-	-	/	-	-	-	-	-	-	-	/	417
/	/	/	-	/	/	-	-	-	-	-	-	418
/	/	/	-	/	/	/	-	-	-	/	/	419
/	/	/	-	/	/	/	-	-	-	/	/	420
-	-	-	-	-	-	-	-	-	-	-	-	421
/	/	-	-	-	-	-	-	-	-	-	-	422
/	/	-	-	-	-	-	-	-	-	-	-	423
-	-	-	-	-	-	-	-	-	-	-	-	424
-	-	-	-	-	-	-	-	-	-	-	-	425
-	-	-	-	-	-	-	-	-	-	-	-	426
-	-	-	-	-	-	-	-	-	-	-	-	427
-	-	-	-	-	-	-	-	-	-	-	-	428
-	-	-	-	-	-	-	-	-	-	-	-	429
/	-	-	-	-	-	/	-	-	-	-	-	430
/	/	/	/	/	/	/	-	-	-	/	/	431
/	/	/	/	/	/	/	-	-	-	/	/	432

2. DEUTSCHE PERSONEN MIT ABGESCHLOSSENER AUSBILDUNG AN HOCHSCHULEN NACH ABSCHLUSS-

IN

DAVEN

LFD. NR.	ABSCHLUSSJAHRGRUPPE	GESCHLECHT	PERSONEN MIT ABGESCHLOSSENER AUSBILDUNG AN HOCHSCHULEN AM 27.5.1970	PERSONEN MIT ABGESCHLOSSENER AUSBILDUNG AN HOCHSCHULEN AM 27.5.1970					HAUPTFACHRICHTUNGEN	
				UNTER 20	20	21	22	23	24	
				HAUPTFACHRICHTUNGEN						
433	1970 - 1961	MAENNLICH	/	-	-	-	-	-	-	-
434		WEIBLICH	/	-	/	-	-	-	-	-
435		INSGESAMT	/	-	/	-	-	-	-	-
436	1960 - 1946	MAENNLICH	/	-	-	-	-	-	-	-
437		WEIBLICH	/	-	-	-	-	-	-	-
438		INSGESAMT	/	-	-	-	-	-	-	-
439	1945 - 1931	MAENNLICH	/	-	/	-	-	-	-	/
440		WEIBLICH	/	-	/	-	/	/	/	/
441		INSGESAMT	/	-	/	-	/	/	/	/
442	1930 - 1921	MAENNLICH	-	-	-	-	-	-	-	-
443		WEIBLICH	/	-	-	/	/	-	-	-
444		INSGESAMT	/	-	-	/	/	-	-	-
445	1920 UND FRUEHER	MAENNLICH	-	-	-	-	-	-	-	-
446		WEIBLICH	/	-	/	-	-	-	-	-
447		INSGESAMT	/	-	/	-	-	-	-	-
448	ZUSAMMEN	MAENNLICH	/	-	/	-	-	-	-	/
449		WEIBLICH	/	-	/	/	/	/	/	/
450		INSGESAMT	/	-	/	/	/	/	/	/
				HALPTFACHRICHTUNG						
451	1970 - 1961	MAENNLICH	/	/	/	-	/	/	/	/
452		WEIBLICH	/	/	/	-	/	/	/	/
453		INSGESAMT	/	/	/	-	/	/	/	/
454	1960 - 1946	MAENNLICH	/	-	/	/	/	/	/	/
455		WEIBLICH	/	-	/	/	/	/	/	/
456		INSGESAMT	/	-	/	/	/	/	/	/
457	1945 - 1931	MAENNLICH	/	/	-	-	/	/	/	/
458		WEIBLICH	/	/	/	-	/	/	/	/
459		INSGESAMT	/	/	/	-	/	/	/	/
460	1930 - 1921	MAENNLICH	/	/	/	-	-	-	-	-
461		WEIBLICH	/	/	/	-	-	-	-	-
462		INSGESAMT	/	/	/	-	-	-	-	-
463	1920 UND FRUEHER	MAENNLICH	/	-	/	-	-	-	-	-
464		WEIBLICH	/	-	/	-	-	-	-	-
465		INSGESAMT	/	-	/	-	-	-	-	-
466	ZUSAMMEN	MAENNLICH	0,1	/	/	/	/	/	/	/
467		WEIBLICH	/	/	/	-	-	-	-	-
468		INSGESAMT	0,1	/	/	/	/	/	/	/
				HALPTFACHRICHTUNG						
469	1970 - 1961	MAENNLICH	0,5	/	/	-	/	/	/	0,1
470		WEIBLICH	0,1	-	/	-	/	/	/	/
471		INSGESAMT	0,6	/	/	-	/	/	/	0,1
472	1960 - 1946	MAENNLICH	0,6	/	/	/	/	/	/	0,1
473		WEIBLICH	0,1	-	/	-	/	/	/	/
474		INSGESAMT	0,6	/	/	/	/	/	/	0,1
475	1945 - 1931	MAENNLICH	0,2	/	/	-	/	/	/	/
476		WEIBLICH	/	-	-	-	/	/	/	/
477		INSGESAMT	0,2	/	/	-	/	/	/	/
478	1930 - 1921	MAENNLICH	0,1	/	/	/	/	/	/	/
479		WEIBLICH	/	-	-	-	/	/	/	/
480		INSGESAMT	0,1	/	/	/	/	/	/	/
481	1920 UND FRUEHER	MAENNLICH	/	-	-	-	/	/	/	/
482		WEIBLICH	/	-	-	/	/	/	/	/
483		INSGESAMT	/	-	-	/	/	/	/	/
484	ZUSAMMEN	MAENNLICH	1,4	/	/	/	/	0,1	0,2	0,2
485		WEIBLICH	0,1	-	/	/	/	/	/	/
486		INSGESAMT	1,5	/	/	/	/	0,1	0,2	0,2

JAHRRUPPEN, ALTER BEIM ABSCHLUSS SOWIE AUSGEWAHLTEN FACHRICHTUNGEN

1 000

IN ALTER VON ... JAHREN ZUM ZEITPUNKT DES ABSCHLUSSES

	25	26	27	28	29	30	31	32	33	34	35 UND MEHR	LFD. NR.
<b>GASTRONOMIE UND PRIVATE DIENSTLEISTUNGEN ZUSAMMEN</b>												
	/	-	-	-	-	-	-	-	-	-	-	433
	/	-	-	/	-	-	-	-	-	-	/	434
	/	-	-	/	-	-	-	-	-	-	/	435
	/	/	/	-	/	/	-	-	-	-	-	436
	/	/	/	-	/	/	-	-	-	/	/	437
	/	/	-	-	-	-	-	-	-	-	-	438
	/	/	-	-	-	-	-	-	-	-	-	439
	/	/	-	-	-	-	-	-	-	-	-	440
	-	-	-	-	-	-	-	-	-	-	-	441
	-	-	-	-	-	-	-	-	-	-	-	442
	-	-	-	-	-	-	-	-	-	-	-	443
	-	-	-	-	-	-	-	-	-	-	-	444
	-	-	-	-	-	-	-	-	-	-	-	445
	-	-	-	-	-	-	-	-	-	-	-	446
	-	-	-	-	-	-	-	-	-	-	-	447
	/	/	/	/	/	/	-	-	-	-	-	448
	/	/	/	/	/	/	-	-	-	/	/	449
	/	/	/	/	/	/	-	-	-	/	/	450
<b>VERWALTUNG UND ORGANISATION (EINSCHL. BUERG)</b>												
	/	/	/	/	/	/	/	/	-	-	/	451
	/	/	/	/	/	/	/	/	/	-	/	452
	/	/	/	/	/	/	/	/	/	-	/	453
	/	/	/	/	/	/	-	-	-	-	/	454
	/	/	/	/	/	/	-	-	-	-	/	455
	/	/	/	/	/	/	-	-	-	-	/	456
	/	/	/	/	-	-	-	/	/	-	/	457
	/	/	/	/	/	-	-	/	/	-	/	458
	/	/	/	/	/	-	-	/	/	-	/	459
	-	-	/	/	-	-	-	-	/	-	-	460
	-	/	/	/	-	-	-	-	/	-	-	461
	-	/	/	/	-	-	-	-	/	-	-	462
	-	/	/	/	/	/	-	-	-	-	-	463
	-	/	/	/	/	/	-	-	-	-	-	464
	-	/	/	/	/	/	-	-	-	-	-	465
	/	/	/	/	/	/	/	/	/	-	/	466
	/	/	/	/	/	/	/	/	/	-	/	467
	/	/	/	/	/	/	/	/	/	-	/	468
<b>RECHTSWESEN</b>												
	0,1	0,1	0,1	0,1	/	/	/	/	/	/	/	469
	/	/	/	/	/	/	/	/	/	/	/	470
	0,1	0,1	0,1	0,1	0,1	/	/	/	/	/	/	471
	0,1	0,1	0,1	/	/	/	/	/	/	/	/	472
	/	/	/	/	/	/	/	/	/	/	/	473
	0,1	0,1	0,1	/	0,1	/	/	/	/	/	/	474
	/	/	/	/	/	/	/	/	/	/	/	475
	/	/	/	/	/	/	/	/	/	/	/	476
	/	/	/	/	/	/	/	/	/	/	/	477
	/	/	/	/	/	/	/	-	/	/	/	478
	/	/	/	/	/	/	/	-	/	/	/	479
	/	/	/	/	/	/	/	-	/	/	/	480
	/	/	/	/	/	-	-	-	-	-	-	481
	/	/	/	/	/	-	-	-	-	-	-	482
	/	/	/	/	/	-	-	-	-	-	-	483
	0,2	0,2	0,2	C,1	0,1	0,1	0,1	/	/	/	C,1	484
	/	/	/	/	/	/	/	/	/	/	/	485
	0,3	0,2	0,2	0,1	0,1	0,1	0,1	/	/	/	0,1	486

2. DEUTSCHE PERSONEN MIT ABGESCHLOSSENER AUSBILDUNG AN HOCHSCHULEN NACH ABSCHLUSS-

IN

DAUER

LFD. NR.	ABSCHLUSSJAHRGRUPPE	GESCHLECHT	PERSONEN MIT ABGESCHLOSSENER AUSBILDUNG AN HOCHSCHULEN AM 27.5.1970						HAUPTFACHRICHTUNG	
			INSGESAMT	UNTER 20	20	21	22	23	24	HAUPTFACHRICHTUNG
487	1970 - 1961	MAENNlich	0,1	/	/	-	/	/	/	
488		WEIBlich	/	/	-	-	/	-	/	
489		INSGESAMT	0,2	/	/	-	/	/	/	
490	1960 - 1946	MAENNlich	0,1	/	/	/	/	/	/	
491		WEIBlich	/	/	-	-	/	/	/	
492		INSGESAMT	0,2	/	/	/	/	/	/	
493	1945 - 1931	MAENNlich	0,1	/	/	/	/	/	/	
494		WEIBlich	/	-	-	-	/	/	-	
495		INSGESAMT	0,1	/	/	/	/	/	/	
496	1930 - 1921	MAENNlich	/	/	-	-	/	/	/	
497		WEIBlich	/	-	-	-	-	-	/	
498		INSGESAMT	0,1	/	-	-	/	/	/	
499	1920 UND FRUEHER	MAENNlich	/	-	-	/	-	/	-	
500		WEIBlich	/	-	-	-	-	-	/	
501		INSGESAMT	/	-	-	/	-	/	/	
502	ZUSAMMEN	MAENNlich	0,4	/	/	/	/	/	/	
503		WEIBlich	0,1	/	-	-	/	/	/	
504		INSGESAMT	0,5	/	/	/	/	/	0,1	
HALPTFACHRICHTUNG										
505	1970 - 1961	MAENNlich	0,3	/	/	/	/	/	/	
506		WEIBlich	/	/	/	/	/	-	/	
507		INSGESAMT	0,4	/	/	/	/	/	/	
508	1960 - 1946	MAENNlich	0,3	/	/	/	/	/	/	
509		WEIBlich	/	-	-	-	/	/	/	
510		INSGESAMT	0,3	/	/	/	/	/	/	
511	1945 - 1931	MAENNlich	0,1	/	/	/	/	/	/	
512		WEIBlich	/	-	-	-	/	/	/	
513		INSGESAMT	0,1	/	/	/	/	/	/	
514	1930 - 1921	MAENNlich	/	-	-	-	/	/	/	
515		WEIBlich	/	-	-	-	-	-	-	
516		INSGESAMT	/	-	-	-	/	/	/	
517	1920 UND FRUEHER	MAENNlich	/	-	-	-	/	/	/	
518		WEIBlich	/	-	-	-	-	-	-	
519		INSGESAMT	/	-	-	-	/	/	/	
520	ZUSAMMEN	MAENNlich	0,7	/	/	/	/	/	0,1	
521		WEIBlich	0,1	/	/	/	/	/	/	
522		INSGESAMT	0,8	/	/	/	/	/	0,1	
HALPTFACHRICHTUNG										
523	1970 - 1961	MAENNlich	0,1	/	/	-	/	-	/	
524		WEIBlich	/	-	/	-	-	/	/	
525		INSGESAMT	0,1	/	/	-	/	/	/	
526	1960 - 1946	MAENNlich	0,1	-	-	-	/	/	/	
527		WEIBlich	/	-	-	-	-	-	/	
528		INSGESAMT	0,1	-	-	-	/	/	/	
529	1945 - 1931	MAENNlich	/	-	/	/	/	/	/	
530		WEIBlich	/	-	-	-	-	/	-	
531		INSGESAMT	/	-	/	/	/	/	/	
532	1930 - 1921	MAENNlich	/	-	-	/	-	/	/	
533		WEIBlich	/	-	-	-	-	-	/	
534		INSGESAMT	/	-	-	/	-	/	/	
535	1920 UND FRUEHER	MAENNlich	/	-	-	-	-	-	-	
536		WEIBlich	-	-	-	-	-	-	-	
537		INSGESAMT	/	-	-	-	-	-	-	
538	ZUSAMMEN	MAENNlich	0,2	/	/	/	/	/	/	
539		WEIBlich	/	-	-	-	-	/	/	
540		INSGESAMT	0,2	/	/	/	/	/	/	



JAHRRUPPEN, ALTER BEIM ABSCHLUSS SOWIE AUSGEWAHLTEN FACHRICHTUNGEN

1 000

IM ALTER VON ... JAHREN ZUM ZEITPUNKT DES ABSCHLUSSES

	25	26	27	28	29	30	31	32	33	34	35 UND MEHR	LFD. NR.
<b>VOLKSWIRTSCHAFTSLEHRE</b>												
	/	/	/	/	/	/	/	/	-	/	/	487
	/	/	/	/	/	/	/	/	-	/	/	488
	/	/	/	/	/	/	/	/	-	/	/	489
	/	/	/	/	/	/	/	/	/	/	/	490
	/	/	/	/	/	/	/	/	/	/	/	491
	/	/	/	/	/	/	/	/	/	/	/	492
	/	/	/	/	/	/	/	/	-	/	/	493
	/	/	/	/	/	/	/	/	/	/	/	494
	/	/	/	/	/	/	/	/	/	/	/	495
	/	/	/	/	/	/	/	/	/	-	-	496
	/	/	/	/	/	/	/	/	/	-	-	497
	/	/	/	/	/	/	/	/	/	-	-	498
	-	/	/	/	-	-	-	-	-	-	-	499
	-	/	/	/	-	-	-	-	-	-	-	500
	-	/	/	/	-	-	-	-	-	-	-	501
	/	0,1	0,1	/	/	/	/	/	/	/	/	502
	/	/	/	/	/	/	/	/	/	/	/	503
	0,1	0,1	0,1	/	/	/	/	/	/	/	/	504
<b>BETRIEBSWIRTSCHAFTSLEHRE</b>												
	/	0,1	0,1	0,1	/	/	/	/	/	/	/	505
	0,1	0,1	0,1	0,1	/	/	/	/	/	/	/	506
	/	/	/	/	/	/	/	/	/	/	/	507
	/	/	/	/	/	/	/	/	/	/	/	508
	0,1	/	/	/	/	/	/	/	/	/	/	509
	/	/	/	/	/	/	/	/	/	/	/	510
	/	/	/	/	/	/	/	/	/	/	/	511
	/	/	/	/	/	/	/	/	/	/	/	512
	/	/	/	/	/	/	/	/	/	/	/	513
	/	/	/	/	/	/	/	/	/	/	/	514
	/	/	/	/	/	/	/	/	/	/	/	515
	/	/	/	/	/	/	/	/	/	/	/	516
	-	/	-	-	-	-	-	-	-	-	-	517
	/	/	-	-	-	-	-	-	-	-	-	518
	/	/	-	-	-	-	-	-	-	-	-	519
	0,1	0,1	0,1	0,1	/	/	/	/	/	/	/	520
	/	/	/	/	/	/	/	/	/	/	/	521
	0,1	0,1	0,1	0,1	/	/	/	/	/	/	/	522
<b>WIRTSCHAFTSWISSENSCHAFTEN</b>												
	/	/	/	/	/	/	/	/	/	/	/	523
	/	/	/	/	/	/	/	/	/	/	/	524
	/	/	/	/	/	/	/	/	/	/	/	525
	/	/	/	/	/	/	/	/	/	/	/	526
	/	/	/	/	/	/	/	/	/	/	/	527
	/	/	/	/	/	/	/	/	/	/	/	528
	/	/	/	/	/	/	/	/	/	/	/	529
	/	/	/	/	/	/	/	/	/	/	/	530
	/	/	/	/	/	/	/	/	/	/	/	531
	/	/	/	/	/	/	/	/	/	/	/	532
	/	/	/	/	/	/	/	/	/	/	/	533
	/	/	/	/	/	/	/	/	/	/	/	534
	/	-	-	-	-	-	-	-	-	-	-	535
	/	-	-	-	-	-	-	-	-	-	-	536
	/	-	-	-	-	-	-	-	-	-	-	537
	/	/	/	/	/	/	/	/	/	/	/	538
	/	/	/	/	/	/	/	/	/	/	/	539
	/	/	/	/	/	/	/	/	/	/	/	540

2. DEUTSCHE PERSONEN MIT ABGESCHLOSSENER AUSBILDUNG AN HOCHSCHULEN NACH ABSCHLUSS-

LFD. NR.	ABSCHLUSSJAHRGRUPPE	GESCHLECHT	PERSONEN MIT ABGESCHLOSSENER AUSBILDUNG AN HOCHSCHULEN AM 27.5.1970	IN					UEBRIGE
				DAVON					
INSGESAMT				UNTER 20	20	21	22	23	24
541	1970 - 1961	MAENNLICH	/	-	-	-	-	/	/
542		WEIBLICH	/	-	-	/	-	/	/
543		INSGESAMT	/	-	-	/	-	/	/
544	1960 - 1946	MAENNLICH	/	-	/	-	/	-	/
545		WEIBLICH	/	-	/	-	/	-	/
546		INSGESAMT	/	-	/	-	/	-	/
547	1945 - 1931	MAENNLICH	/	-	/	-	/	-	/
548		WEIBLICH	/	-	/	-	/	-	/
549		INSGESAMT	/	-	/	-	/	-	/
550	1930 - 1921	MAENNLICH	/	-	-	-	-	-	/
551		WEIBLICH	/	-	-	-	-	-	/
552		INSGESAMT	/	-	-	-	-	-	/
553	1920 UND FRUEHER	MAENNLICH	-	-	-	-	-	-	-
554		WEIBLICH	-	-	-	-	-	-	-
555		INSGESAMT	-	-	-	-	-	-	-
556	ZUSAMMEN	MAENNLICH	0,1	-	/	-	/	/	/
557		WEIBLICH	/	-	/	-	/	/	/
558		INSGESAMT	0,1	-	/	-	/	/	/
HAUPTFACHRICHTUNGEN									
559	1970 - 1961	MAENNLICH	1,1	/	/	/	/	/	0,1
560		WEIBLICH	0,2	/	/	/	/	/	/
561		INSGESAMT	1,3	/	/	/	/	/	0,1
562	1960 - 1946	MAENNLICH	1,1	/	/	/	/	/	0,1
563		WEIBLICH	0,1	-	-	-	-	-	/
564		INSGESAMT	1,2	/	/	/	/	0,1	0,2
565	1945 - 1931	MAENNLICH	0,4	/	/	/	/	/	0,1
566		WEIBLICH	/	-	/	/	/	/	/
567		INSGESAMT	0,4	/	/	/	/	/	0,1
568	1930 - 1921	MAENNLICH	0,2	/	/	/	/	/	/
569		WEIBLICH	/	-	-	-	-	-	/
570		INSGESAMT	0,2	/	/	/	/	/	/
571	1920 UND FRUEHER	MAENNLICH	/	-	/	/	/	/	/
572		WEIBLICH	/	-	-	-	-	-	/
573		INSGESAMT	/	-	/	/	/	/	/
574	ZUSAMMEN	MAENNLICH	2,8	/	/	/	/	0,1	0,3
575		WEIBLICH	0,4	/	/	/	/	/	0,1
576		INSGESAMT	3,2	/	0,1	/	0,1	0,2	0,4
HAUPTFACHRICHTUNG									
577	1970 - 1961	MAENNLICH	0,5	/	/	-	-	-	/
578		WEIBLICH	0,2	/	/	/	/	-	/
579		INSGESAMT	0,7	/	/	/	/	-	/
580	1960 - 1946	MAENNLICH	0,5	-	-	-	-	-	-
581		WEIBLICH	0,2	-	/	/	-	-	/
582		INSGESAMT	0,7	-	/	/	-	-	/
583	1945 - 1931	MAENNLICH	0,3	-	-	-	-	/	/
584		WEIBLICH	0,1	/	/	/	/	/	/
585		INSGESAMT	0,4	/	/	/	/	/	/
586	1930 - 1921	MAENNLICH	0,1	-	/	-	/	/	/
587		WEIBLICH	/	-	-	-	-	-	/
588		INSGESAMT	0,1	-	/	-	/	-	/
589	1920 UND FRUEHER	MAENNLICH	/	-	-	-	-	/	/
590		WEIBLICH	/	-	/	-	-	/	/
591		INSGESAMT	/	-	/	-	-	/	/
592	ZUSAMMEN	MAENNLICH	1,4	/	/	-	/	/	/
593		WEIBLICH	0,6	/	/	/	/	/	/
594		INSGESAMT	1,9	/	/	/	/	/	/

JAHRRUPPEN, ALTER BEIM ABSCHLUSS SOWIE AUSGEWÄHLTEN FACHRICHTUNGEN

1 000

IM ALTER VON ... JAHREN ZUM ZEITPUNKT DES ABSCHLUSSES

	25	26	27	28	29	30	31	32	33	34	35 LND MEHR	LFD. NR.
<b>HAUPTFACHRICHTUNGEN</b>												
	/	/	/	/	/	/	/	/	-	-	/	541
	/	/	/	/	/	/	/	/	-	-	/	542
	/	/	/	/	/	/	/	/	-	-	/	543
	-	/	/	/	/	/	/	/	-	/	/	544
	-	/	/	/	/	/	/	/	-	/	/	545
	/	/	/	/	-	-	-	-	-	-	/	547
	/	/	/	/	-	-	-	-	-	-	/	548
	/	/	/	/	-	-	-	-	-	-	/	549
	/	-	/	-	-	-	-	-	-	-	-	550
	/	-	/	/	-	-	-	-	-	-	-	551
	/	-	/	/	-	-	-	-	-	-	-	552
	-	-	-	-	-	-	-	-	-	-	-	553
	-	-	-	-	-	-	-	-	-	-	-	554
	-	-	-	-	-	-	-	-	-	-	-	555
	/	/	/	/	/	/	/	/	-	/	/	556
	/	/	/	/	/	/	/	/	-	/	/	557
	/	/	/	/	/	/	/	/	-	/	/	558
<b>VERWALTUNG, RECHTSWESEN, WIRTSCHAFT ZUSAMMEN</b>												
	0,2	0,2	0,1	0,1	0,1	0,1	/	/	/	/	0,1	559
	/	/	/	/	/	/	/	/	/	/	/	560
	0,2	0,2	0,2	0,1	0,1	0,1	0,1	/	/	/	0,1	561
	0,2	0,2	0,1	0,1	0,1	0,1	/	/	/	/	0,1	562
	/	/	/	/	/	/	/	/	/	/	/	563
	0,2	0,2	0,1	0,1	0,1	0,1	/	/	/	/	0,1	564
	0,1	0,1	0,1	/	/	/	/	/	/	/	/	565
	/	/	/	/	/	/	/	/	/	/	/	566
	0,1	0,1	0,1	/	/	/	/	/	/	/	/	567
	/	/	/	/	/	/	/	/	/	/	/	568
	/	/	/	/	/	/	/	/	/	/	/	569
	/	/	/	/	/	/	/	/	/	/	/	570
	/	/	/	/	/	/	/	/	/	/	/	571
	/	/	/	/	/	/	/	/	/	/	/	572
	/	/	/	/	/	/	/	/	/	/	/	573
	0,4	0,4	0,3	0,3	0,2	0,2	0,1	0,1	0,1	/	0,1	574
	0,1	0,1	/	/	/	/	/	/	/	/	/	575
	0,5	0,5	0,4	0,3	0,2	0,2	0,1	0,1	0,1	/	0,2	576
<b>ALLGEMEINE MEDIZIN (EINSCHL. TECHNISCHE MEDIZIN)</b>												
	/	0,1	0,2	0,1	/	/	/	/	/	/	/	577
	/	0,1	0,1	/	/	/	/	/	/	/	/	578
	/	0,2	0,3	0,1	/	/	/	/	/	/	/	579
	/	0,1	0,2	0,1	/	/	/	/	/	/	/	580
	/	0,1	0,1	/	/	/	/	/	/	/	/	581
	/	0,1	0,2	0,1	0,1	/	/	/	/	/	/	582
	/	0,1	0,1	/	/	/	/	/	/	/	/	583
	/	/	/	/	/	/	/	/	/	/	/	584
	/	0,1	0,2	/	/	/	/	/	/	/	/	585
	/	/	/	/	/	/	/	/	/	/	/	586
	/	/	/	/	/	/	/	/	/	/	/	587
	/	/	/	/	/	/	/	/	/	/	/	588
	/	/	/	/	-	/	-	-	-	-	-	589
	/	/	/	/	-	/	-	-	-	-	-	590
	/	/	/	/	-	/	-	-	-	-	-	591
	/	0,3	0,5	0,2	0,1	0,1	0,1	/	/	/	0,1	592
	/	0,2	0,2	0,1	/	/	/	/	/	/	/	593
	0,1	0,5	0,7	0,2	0,1	0,1	0,1	/	/	/	0,1	594

2. DEUTSCHE PERSONEN MIT ABGESCHLOSSENER AUSBILDUNG AN HOCHSCHULEN NACH ABSCHLUSS-

LFD. NR.	ABSCHLUSSJAHRGRUPPE	GESCHLECHT	PERSONEN MIT ABGESCHLOSSENER AUSBILDUNG AN HOCHSCHULEN AM 27.5.1970	IA					
				DAUER	20	21	22	23	24
			INSGESAMT						
				HAUPTFACHRICHTUNG					
595	1970 - 1961	MAENNlich	0,1	-	-	-	-	-	-
596		WEIBlich	/	-	-	-	-	-	/
597		INSGESAMT	0,1	-	-	-	-	-	/
598	1960 - 1946	MAENNlich	0,1	/	/	-	/	/	/
599		WEIBlich	/	/	-	/	/	/	/
600		INSGESAMT	0,2	/	/	/	/	/	/
601	1945 - 1931	MAENNlich	0,1	/	/	-	/	/	/
602		WEIBlich	/	/	/	/	/	/	/
603		INSGESAMT	0,1	/	/	/	/	/	/
604	1930 - 1921	MAENNlich	/	-	-	-	/	/	/
605		WEIBlich	/	-	-	-	/	/	/
606		INSGESAMT	/	-	-	-	/	/	/
607	1920 UND FRUEHER	MAENNlich	/	-	-	-	-	-	-
608		WEIBlich	-	-	-	-	-	-	-
609		INSGESAMT	/	-	-	-	-	-	-
610	ZUSAMMEN	MAENNlich	0,3	/	/	-	/	/	/
611		WEIBlich	0,1	/	/	/	/	/	/
612		INSGESAMT	0,4	/	/	/	/	/	0,1
				HAUPTFACHRICHTUNG					
613	1970 - 1961	MAENNlich	/	-	-	-	-	-	-
614		WEIBlich	/	-	-	-	-	-	-
615		INSGESAMT	/	-	-	-	-	-	-
616	1960 - 1946	MAENNlich	/	-	-	-	-	-	-
617		WEIBlich	/	-	-	/	-	-	-
618		INSGESAMT	/	-	-	/	-	-	-
619	1945 - 1931	MAENNlich	/	-	-	-	-	-	-
620		WEIBlich	/	-	-	-	-	-	-
621		INSGESAMT	/	-	-	-	-	-	-
622	1930 - 1921	MAENNlich	/	-	-	-	-	-	-
623		WEIBlich	/	-	-	-	-	-	-
624		INSGESAMT	/	-	-	-	-	-	-
625	1920 UND FRUEHER	MAENNlich	/	-	-	-	/	-	-
626		WEIBlich	-	-	-	-	/	-	-
627		INSGESAMT	/	-	-	-	/	-	-
628	ZUSAMMEN	MAENNlich	0,1	-	-	-	/	-	-
629		WEIBlich	/	-	-	/	/	-	-
630		INSGESAMT	0,1	-	-	/	/	-	-
				HAUPTFACHRICHTUNG					
631	1970 - 1961	MAENNlich	0,1	-	-	-	-	/	/
632		WEIBlich	0,1	-	/	-	-	/	/
633		INSGESAMT	0,2	-	/	-	-	/	/
634	1960 - 1946	MAENNlich	0,1	-	-	-	-	/	/
635		WEIBlich	0,1	-	-	-	/	/	/
636		INSGESAMT	0,2	-	-	-	/	/	/
637	1945 - 1931	MAENNlich	/	-	-	-	-	-	-
638		WEIBlich	/	-	-	-	/	-	/
639		INSGESAMT	0,1	-	-	-	/	-	/
640	1930 - 1921	MAENNlich	/	-	-	-	-	-	-
641		WEIBlich	/	-	-	-	-	-	/
642		INSGESAMT	/	-	-	-	-	-	/
643	1920 UND FRUEHER	MAENNlich	/	-	-	-	-	/	-
644		WEIBlich	/	-	-	-	-	/	-
645		INSGESAMT	/	-	-	-	-	/	-
646	ZUSAMMEN	MAENNlich	0,2	-	-	-	/	/	/
647		WEIBlich	0,2	-	/	-	/	/	/
648		INSGESAMT	0,5	-	/	-	/	/	/

JAHRSGRUPPEN, ALTER BEIM ABSCHLUSS SOWIE AUSGEWÄHLTEN FACHRICHTUNGEN

1 000

IM ALTER VON ... JAHREN ZUM ZEITPUNKT DES ABSCHLUSSES

	25	26	27	28	29	30	31	32	33	34	35 UND MEHR	LFD. NR.
<b>ZAHNMEDIZIN (EINSCHL. TECHNISCHE ZAHNMEDIZIN)</b>												
	/	/	/	/	/	/	/	-	-	/	/	595
	/	/	/	/	/	/	/	-	-	/	/	596
	/	/	/	/	/	/	/	-	-	/	/	597
	/	/	/	/	/	/	/	/	/	/	/	598
	/	/	/	/	/	/	/	/	/	/	/	599
	/	/	/	/	/	/	/	/	/	/	/	600
	/	/	/	/	-	/	/	-	-	-	/	601
	/	/	/	/	/	/	/	-	-	/	/	602
	/	/	/	/	/	/	/	-	-	/	/	603
	/	/	/	/	/	/	/	-	/	/	-	604
	/	/	/	/	/	/	/	-	/	/	-	605
	/	/	/	/	/	/	/	-	/	/	-	606
	/	/	-	-	-	/	/	-	-	-	-	607
	/	/	-	-	-	/	/	-	-	-	-	608
	/	/	-	-	-	/	/	-	-	-	-	609
	0,1	/	/	/	/	/	/	/	/	/	/	610
	0,1	0,1	/	/	/	/	/	/	/	/	/	611
			/	/	/	/	/	/	/	/	/	612
<b>TIERMEDIZIN (EINSCHL. TECHNISCHE TIERMEDIZIN)</b>												
	/	/	-	/	/	-	-	-	-	-	/	613
	/	/	/	/	/	-	-	-	-	-	/	614
	/	/	/	/	/	-	-	-	-	-	/	615
	/	/	/	/	/	/	/	-	-	-	-	616
	/	/	/	/	/	/	/	-	-	-	/	617
	/	/	/	/	/	/	/	-	-	-	/	618
	/	/	/	/	-	/	-	-	-	-	/	619
	/	/	/	/	-	/	-	-	-	-	/	620
	/	/	/	/	-	/	-	-	-	-	/	621
	/	/	/	-	-	/	-	-	-	-	-	622
	/	/	/	-	-	/	-	-	-	-	-	623
	/	/	/	-	-	/	-	-	-	-	-	624
	/	/	-	-	/	-	-	-	-	-	/	625
	/	/	-	-	/	-	-	-	-	-	/	626
	/	/	-	-	/	-	-	-	-	-	/	627
	/	/	/	/	/	/	/	-	-	-	/	628
	/	/	/	/	/	/	/	-	-	-	/	629
	/	/	/	/	/	/	/	-	-	-	/	630
<b>PHARMAZIE (EINSCHL. TECHNISCHE PHARMAZIE)</b>												
	/	/	/	/	/	/	/	/	-	-	/	631
	/	0,1	/	/	/	/	/	/	/	/	/	632
	/		/	/	/	/	/	/	/	/	/	633
	/	/	/	/	/	/	/	/	/	/	/	634
	/	0,1	/	/	/	/	/	/	/	/	/	635
	/		/	/	/	/	/	/	/	/	/	636
	/	/	/	/	/	/	/	-	-	-	/	637
	/	/	/	/	/	/	/	-	-	/	/	638
	/	/	/	/	/	/	/	-	-	/	/	639
	/	/	/	/	/	/	/	-	-	-	/	640
	/	/	/	/	/	/	/	-	-	-	/	641
	/	/	/	/	/	/	/	-	-	-	/	642
	-	-	-	-	/	-	-	-	-	-	-	643
	-	-	-	-	/	-	-	-	-	-	-	644
	-	-	-	-	/	-	-	-	-	-	-	645
	/	0,1	/	/	/	/	/	/	/	/	/	646
	0,1	0,1	/	/	/	/	/	/	/	/	/	647
		0,1	0,1	/	/	/	/	/	/	/	/	648

2. DEUTSCHE PERSONEN MIT ABGESCHLOSSENER AUSBILDUNG AN HOCHSCHULEN NACH ABSCHLUSS-

LFC. NR.	ABSCHLUSSJAHRGRUPPE	GESCHLECHT	PERSONEN MIT ABGESCHLOSSENER AUSBILDUNG AN HOCHSCHULEN AM 27.5.1970							IN CÄMCA
			UNTER 20	20	21	22	23	24		
			INSGESAMT							
										UEBRIGE
649	1970 - 1961	MAENNlich	/	-	-	-	-	-	/	/
650		WEIBlich	/	-	-	-	-	-	/	/
651		INSGESAMT	/	-	-	-	-	-	/	/
652	1960 - 1946	MAENNlich	/	-	/	-	-	-	-	/
653		WEIBlich	/	-	/	-	-	-	-	/
654		INSGESAMT	/	-	/	-	-	-	-	/
655	1945 - 1931	MAENNlich	/	-	-	-	-	-	-	-
656		WEIBlich	/	-	/	/	-	-	-	-
657		INSGESAMT	/	-	/	/	-	-	-	-
658	1930 - 1921	MAENNlich	/	-	-	-	-	-	-	-
659		WEIBlich	/	-	-	-	/	/	-	-
660		INSGESAMT	/	-	-	-	/	/	-	-
661	1920 UND FRUEHER	MAENNlich	-	-	-	-	-	-	-	-
662		WEIBlich	/	-	/	/	-	-	-	/
663		INSGESAMT	/	-	/	/	-	-	-	/
664	ZUSAMMEN	MAENNlich	/	-	/	-	-	/	/	/
665		WEIBlich	/	-	/	/	/	/	/	/
666		INSGESAMT	0,1	-	/	/	/	/	/	/
										HAUPTFACHRICHTUNGEN
667	1970 - 1961	MAENNlich	0,6	/	/	-	-	/	/	/
668		WEIBlich	0,3	/	/	/	/	/	/	/
669		INSGESAMT	1,0	/	/	/	/	/	/	/
670	1960 - 1946	MAENNlich	0,8	/	/	-	/	/	/	/
671		WEIBlich	0,4	/	/	/	/	/	/	/
672		INSGESAMT	1,1	/	/	/	/	/	/	/
673	1945 - 1931	MAENNlich	0,5	/	/	-	/	/	/	/
674		WEIBlich	0,2	/	/	/	/	/	/	/
675		INSGESAMT	0,7	/	/	/	/	/	/	/
676	1930 - 1921	MAENNlich	0,1	-	/	-	/	/	/	/
677		WEIBlich	/	-	/	-	/	/	/	/
678		INSGESAMT	0,1	-	/	-	/	/	/	/
679	1920 UND FRUEHER	MAENNlich	/	-	-	-	/	/	/	/
680		WEIBlich	/	-	/	/	-	/	/	/
681		INSGESAMT	/	-	/	/	/	/	/	/
682	ZUSAMMEN	MAENNlich	2,0	/	/	-	/	/	/	0,1
683		WEIBlich	0,9	/	/	/	/	/	/	/
684		INSGESAMT	2,9	/	/	/	/	/	/	0,1
										HAUPTFACHRICHTUNG
685	1970 - 1961	MAENNlich	0,1	-	/	/	/	/	/	/
686		WEIBlich	0,1	/	/	/	/	/	/	/
687		INSGESAMT	0,2	/	/	/	/	/	/	/
688	1960 - 1946	MAENNlich	0,1	-	/	/	/	/	/	/
689		WEIBlich	0,1	-	/	/	/	/	/	/
690		INSGESAMT	0,1	-	/	/	/	/	/	/
691	1945 - 1931	MAENNlich	/	-	/	/	/	/	/	/
692		WEIBlich	/	-	/	/	/	/	/	/
693		INSGESAMT	0,1	-	/	/	/	/	/	/
694	1930 - 1921	MAENNlich	/	/	/	/	/	/	/	/
695		WEIBlich	/	/	/	/	/	/	/	/
696		INSGESAMT	/	/	/	/	/	/	/	/
697	1920 UND FRUEHER	MAENNlich	/	-	/	/	/	/	/	/
698		WEIBlich	/	/	/	/	/	/	/	/
699		INSGESAMT	/	/	/	/	/	/	/	/
700	ZUSAMMEN	MAENNlich	0,3	/	/	/	/	/	/	/
701		WEIBlich	0,3	/	/	/	/	/	/	/
702		INSGESAMT	0,5	/	0,1	0,1	0,1	0,1	0,1	/

JAHRRUPPEN, ALTER BEIM ABSCHLUSS SOWIE AUSGEWAHLTEN FACHRICHTUNGEN

1 000

IM ALTER VON ... JAHREN ZUM ZEITPUNKT DES ABSCHLUSSES

	25	26	27	28	29	30	31	32	33	34	35 UND MEHR	LFD. NR.
<b>HAUPTFACHRICHTUNGEN</b>												
	/	/	/	/	/	-	/	/	-	-	/	645
	/	/	/	/	/	-	/	/	-	-	/	650
	/	/	/	/	/	-	/	/	-	-	/	651
	/	/	/	-	/	-	/	-	-	-	-	652
	/	/	/	-	/	-	/	/	-	/	/	653
	/	/	/	-	/	-	/	/	-	/	/	654
	/	/	-	-	-	-	-	-	-	-	/	655
	/	/	-	-	-	-	-	-	/	-	/	656
	/	/	-	-	-	-	-	-	/	-	/	657
	-	/	-	/	-	-	-	-	-	-	-	658
	-	/	-	/	-	/	-	-	-	-	-	659
	-	-	-	-	-	-	-	-	-	-	-	660
	-	-	-	-	-	-	-	-	-	-	-	661
	-	-	-	-	-	-	-	-	-	-	-	662
	-	-	-	-	-	-	-	-	-	-	-	663
	/	/	/	/	/	-	/	/	-	-	/	664
	/	/	/	/	/	/	/	/	/	/	/	665
	/	/	/	/	/	/	/	/	/	/	/	666
<b>GESUNDHEITSWESEN UND SOZIALPFLEGE ZUSAMMEN</b>												
	/	0,1	0,2	0,1	/	/	/	/	/	/	/	667
0,1	0,1	0,3	0,1	0,1	0,1	/	/	/	/	/	/	668
	0,1	0,2	0,1	0,1	0,1	0,1	0,1	/	/	/	0,1	670
	0,1	0,2	0,3	0,1	0,1	0,1	0,1	/	/	/	0,1	671
	0,1	0,2	0,3	0,1	0,1	0,1	0,1	/	/	/	0,1	672
	/	0,1	0,2	0,1	/	/	/	/	/	/	/	673
0,1	0,2	0,2	0,1	/	/	/	/	/	/	/	/	674
	0,1	0,2	0,2	0,1	/	/	/	/	/	/	/	675
	/	/	/	/	/	/	/	/	/	/	/	676
	/	/	/	/	/	/	/	/	/	/	/	677
	/	/	/	/	/	/	/	/	/	/	/	678
	/	/	/	/	/	/	/	/	/	/	/	679
	/	/	/	/	/	/	/	/	/	/	/	680
	/	/	/	/	/	/	/	/	/	/	/	681
0,1	0,4	0,6	0,2	0,1	0,1	0,1	0,1	0,1	/	/	0,1	682
0,1	0,2	0,2	0,1	/	/	/	/	/	/	/	/	683
0,2	0,7	0,8	0,3	0,2	0,1	0,1	0,1	0,1	/	/	0,1	684
<b>ERZIEHUNGSWESEN</b>												
	/	/	/	/	/	/	/	/	/	/	/	685
	/	/	/	/	/	/	/	/	/	/	/	686
	/	/	/	/	/	/	/	/	/	/	/	687
	/	/	/	/	/	/	/	/	/	/	/	688
	/	/	/	/	/	/	/	/	/	/	/	689
	/	/	/	/	/	/	/	/	/	/	/	690
	/	/	/	/	/	/	/	/	/	/	/	691
	/	/	/	/	/	/	/	/	/	/	/	692
	/	/	/	/	/	/	/	/	/	/	/	693
	/	/	/	/	/	/	/	/	/	/	/	694
	/	/	/	/	/	/	/	/	/	/	/	695
	/	/	/	/	/	/	/	/	/	/	/	696
	/	-	-	/	-	-	-	/	-	-	-	697
	/	-	-	/	-	-	-	/	-	-	-	698
	/	-	-	/	-	-	-	/	-	-	-	699
	/	/	/	/	/	/	/	/	/	/	/	700
	/	/	/	/	/	/	/	/	/	/	/	701
	/	/	/	/	/	/	/	/	/	/	/	702

2. DEUTSCHE PERSONEN MIT ABGESCHLOSSENER AUSBILDUNG AN HOCHSCHULEN NACH ABSCHLUSS-

IN

DAVCN

LFD. NR.	ABSCHLUSSJAHRGRUPPE	GESCHLECHT	PERSONEN MIT ABGESCHLOSSENER AUSBILDUNG AN HOCHSCHULEN AM 27.5.1970						
			UNTER 20	20	21	22	23	24	
			INSGESAMT						
			HAUPTFACHRICHTUNG						
703	1970 - 1961	MAENNLICH	1,1	/	/	0,1	C,1	0,1	C,2
704		WEIBLICH	1,2	/	/	0,1	0,3	0,3	0,1
705		INSGESAMT	2,3	/	0,1	0,3	C,4	0,4	0,3
706	1960 - 1946	MAENNLICH	1,0	/	0,1	0,2	C,2	0,1	0,1
707		WEIBLICH	0,8	/	0,1	0,2	0,2	0,1	/
708		INSGESAMT	1,7	/	0,2	0,4	C,4	0,2	0,1
709	1945 - 1931	MAENNLICH	0,3	/	/	/	/	/	/
710		WEIBLICH	0,5	/	0,1	0,1	0,1	0,1	/
711		INSGESAMT	0,7	/	0,1	0,1	C,1	0,1	0,1
712	1930 - 1921	MAENNLICH	0,2	/	0,1	0,1	/	/	/
713		WEIBLICH	0,2	/	/	/	/	/	/
714		INSGESAMT	0,4	/	0,1	0,1	0,1	/	/
715	1920 UND FRUEHER	MAENNLICH	0,2	/	0,1	/	/	/	/
716		WEIBLICH	0,4	/	0,1	0,1	/	/	/
717		INSGESAMT	0,6	/	0,2	0,1	C,1	/	/
718	ZUSAMMEN	MAENNLICH	2,8	0,1	0,3	0,4	C,4	0,3	0,3
719		WEIBLICH	3,0	0,1	0,4	0,5	C,6	0,5	0,3
720		INSGESAMT	5,8	0,2	0,6	1,0	1,0	0,8	0,6
			HALPTFACHRICHTUNG						
721	1970 - 1961	MAENNLICH	/	/	-	/	/	/	/
722		WEIBLICH	/	/	/	/	/	/	/
723		INSGESAMT	0,1	/	/	/	/	/	/
724	1960 - 1946	MAENNLICH	/	-	-	/	-	/	/
725		WEIBLICH	/	-	-	/	/	/	/
726		INSGESAMT	/	-	-	/	/	/	/
727	1945 - 1931	MAENNLICH	/	-	-	-	/	/	-
728		WEIBLICH	/	-	/	/	/	/	-
729		INSGESAMT	/	-	/	/	/	/	-
730	1930 - 1921	MAENNLICH	/	-	/	-	-	-	-
731		WEIBLICH	/	-	-	-	-	/	-
732		INSGESAMT	/	-	/	-	-	/	-
733	1920 UND FRUEHER	MAENNLICH	/	-	-	-	-	/	-
734		WEIBLICH	/	/	/	-	-	/	-
735		INSGESAMT	/	/	/	-	-	/	-
736	ZUSAMMEN	MAENNLICH	0,1	/	/	/	/	/	/
737		WEIBLICH	0,1	/	/	/	/	/	/
738		INSGESAMT	0,2	/	/	/	/	/	/
			HALPTFACHRICHTUNG						
739	1970 - 1961	MAENNLICH	0,1	/	/	/	/	/	/
740		WEIBLICH	0,1	/	/	/	/	/	/
741		INSGESAMT	0,2	/	/	/	/	/	/
742	1960 - 1946	MAENNLICH	0,1	/	/	/	/	/	/
743		WEIBLICH	/	-	/	/	/	/	/
744		INSGESAMT	0,1	/	/	/	/	/	/
745	1945 - 1931	MAENNLICH	/	-	/	/	/	/	/
746		WEIBLICH	/	-	/	/	/	/	/
747		INSGESAMT	/	-	/	/	/	/	/
748	1930 - 1921	MAENNLICH	/	-	/	/	-	-	/
749		WEIBLICH	/	-	/	/	-	-	/
750		INSGESAMT	/	-	/	/	-	-	/
751	1920 UND FRUEHER	MAENNLICH	/	-	/	/	/	-	-
752		WEIBLICH	/	-	/	/	/	-	-
753		INSGESAMT	/	-	/	/	/	-	-
754	ZUSAMMEN	MAENNLICH	0,2	/	/	/	/	/	/
755		WEIBLICH	0,2	/	/	/	/	/	/
756		INSGESAMT	0,4	/	/	/	/	/	/



JAHRRUPPEN, ALTER BEIM ABSCHLUSS SOWIE AUSGEWAHLTEN FACHRICHTUNGEN

1 000

IM ALTER VON ... JAHREN ZUM ZEITPUNKT DES ABSCHLUSSES

	25	26	27	28	29	30	31	32	33	34	35 UND MEHR	LFD. NR.
<b>LEHRAMT AN VOLKSSCHULEN</b>												
	0,1	0,1	0,1	/	/	/	/	/	/	/	0,1	703
	0,1	0,1	/	/	/	/	/	/	/	/	0,1	704
	0,2	0,2	0,1	0,1	0,1	/	/	/	/	/	0,1	705
	/	/	/	/	/	/	/	/	/	/	/	706
	0,1	/	/	/	/	/	/	/	/	/	/	707
	0,1	0,1	0,1	0,1	/	/	/	/	/	/	0,1	708
	/	/	/	/	/	/	/	/	/	/	/	709
	/	/	/	/	/	/	/	/	/	/	/	710
	/	/	/	/	/	/	/	/	/	/	/	711
	/	/	/	/	/	/	/	/	/	/	/	712
	/	/	/	/	/	/	/	/	/	/	/	713
	/	/	/	/	/	/	/	/	/	/	/	714
	/	/	/	-	-	-	-	-	/	/	-	715
	/	/	/	/	/	/	/	/	/	/	-	716
	/	/	/	/	/	-	/	/	/	/	-	717
	0,2	0,2	0,1	0,1	0,1	0,1	/	/	/	/	0,1	718
	0,2	0,1	0,1	0,1	/	/	/	/	/	/	0,1	719
	0,4	0,3	0,2	0,2	0,1	0,1	0,1	0,1	0,1	/	0,2	720
<b>LEHRAMT AN SONDERSCHULEN</b>												
	/	/	/	/	/	-	/	/	/	/	/	721
	/	/	/	/	/	/	/	/	/	/	/	722
	/	/	/	/	/	/	/	/	/	/	/	723
	/	-	/	/	/	/	/	-	/	/	/	724
	/	-	/	/	/	/	/	-	/	/	/	725
	/	-	/	/	/	/	/	-	/	/	/	726
	-	-	/	/	-	/	-	-	/	-	/	727
	-	/	/	/	-	/	-	-	/	-	/	728
	-	/	/	/	-	/	-	-	/	-	/	729
	/	/	-	-	-	-	-	-	-	-	-	730
	/	/	-	/	-	-	-	-	-	-	-	731
	/	/	-	/	-	-	-	-	-	-	-	732
	-	-	-	-	-	-	-	-	-	-	-	733
	-	-	-	-	-	-	-	-	-	-	-	734
	-	-	-	-	-	-	-	-	-	-	-	735
	/	/	/	/	/	/	/	/	/	/	/	736
	/	/	/	/	/	/	/	/	/	/	/	737
	/	/	/	/	/	/	/	/	/	/	/	738
<b>LEHRAMT AN REALSCHULEN</b>												
	/	/	/	/	/	/	/	/	/	/	/	739
	/	/	/	/	/	/	/	/	/	/	/	740
	/	/	/	/	/	/	/	/	/	/	/	741
	/	/	/	/	/	/	/	/	/	/	/	742
	/	-	/	/	/	/	/	-	/	/	/	743
	/	/	/	/	/	/	/	/	/	/	/	744
	/	/	/	/	-	-	-	/	/	/	/	745
	/	/	/	/	-	-	-	/	/	/	/	746
	/	/	/	/	-	-	-	/	/	/	/	747
	-	-	-	/	-	/	/	-	-	-	-	748
	/	-	-	/	-	/	/	-	-	-	/	749
	/	-	-	/	-	/	/	-	-	-	/	750
	/	-	-	-	/	-	-	-	-	-	-	751
	/	/	-	-	/	-	-	-	-	-	-	752
	/	/	-	-	/	-	-	-	-	-	-	753
	/	/	/	/	/	/	/	/	/	/	/	754
	/	/	/	/	/	/	/	/	/	/	/	755
	/	/	/	/	/	/	/	/	/	/	0,1	756

2. DEUTSCHE PERSONEN MIT ABGESCHLOSSENER AUSBILDUNG AN HOCHSCHULEN NACH ABSCHLUSS-

IN  
DAVON

LFD. NR.	ABSCHLUSSJAHRGRUPPE	GESCHLECHT	PERSONEN MIT ABGESCHLOSSENER AUSBILDUNG AN HOCHSCHULEN AM 27.5.1970						
			UNTER 20	20	21	22	23	24	
			INSGESAMT						
			HALPTFACHRICHTUNG						
757	1970 - 1961	MAENNLICH	0,1	/	/	/	/	/	/
758		WEIBLICH	0,1	/	/	-	/	/	/
759		INSGESAMT	0,2	/	/	/	/	/	/
760	1960 - 1946	MAENNLICH	0,1	/	/	/	-	/	/
761		WEIBLICH	0,1	-	/	/	/	/	/
762		INSGESAMT	0,1	/	/	/	/	/	/
763	1945 - 1931	MAENNLICH	0,1	/	/	/	-	-	/
764		WEIBLICH	/	-	/	/	/	/	/
765		INSGESAMT	0,1	/	/	/	/	/	/
766	1930 - 1921	MAENNLICH	/	-	-	-	/	-	/
767		WEIBLICH	/	-	/	/	/	/	/
768		INSGESAMT	/	-	/	/	/	/	/
769	1920 UND FRUEHER	MAENNLICH	/	/	/	/	-	-	-
770		WEIBLICH	/	/	/	/	/	/	/
771		INSGESAMT	/	/	/	/	/	/	/
772	ZUSAMMEN	MAENNLICH	0,3	/	/	/	/	/	/
773		WEIBLICH	0,2	/	/	/	/	/	/
774		INSGESAMT	0,5	/	/	/	/	/	/
			HALPTFACHRICHTUNG						
775	1970 - 1961	MAENNLICH	/	/	-	/	-	/	/
776		WEIBLICH	0,1	/	/	/	/	/	/
777		INSGESAMT	0,1	/	/	/	/	/	/
778	1960 - 1946	MAENNLICH	/	-	/	-	-	/	-
779		WEIBLICH	0,1	-	/	/	/	/	/
780		INSGESAMT	0,1	-	/	/	/	/	/
781	1945 - 1931	MAENNLICH	/	-	-	/	/	-	/
782		WEIBLICH	0,1	/	/	/	/	/	/
783		INSGESAMT	0,1	/	/	/	/	/	/
784	1930 - 1921	MAENNLICH	/	-	-	-	-	/	/
785		WEIBLICH	/	/	/	/	/	/	/
786		INSGESAMT	/	/	/	/	/	/	/
787	1920 UND FRUEHER	MAENNLICH	-	-	-	-	-	-	-
788		WEIBLICH	/	/	/	/	/	/	/
789		INSGESAMT	/	/	/	/	/	/	/
790	ZUSAMMEN	MAENNLICH	/	/	/	/	/	/	/
791		WEIBLICH	0,2	/	/	/	/	/	/
792		INSGESAMT	0,3	/	/	/	/	/	/
			HALPTFACHRICHTUNG						
793	1970 - 1961	MAENNLICH	0,1	/	/	-	-	/	/
794		WEIBLICH	0,1	/	/	/	/	/	/
795		INSGESAMT	0,2	/	/	/	/	/	/
796	1960 - 1946	MAENNLICH	0,1	/	/	-	-	/	/
797		WEIBLICH	0,1	-	-	/	/	/	/
798		INSGESAMT	0,2	/	/	/	/	/	/
799	1945 - 1931	MAENNLICH	/	/	/	/	/	-	/
800		WEIBLICH	0,1	/	/	/	/	/	/
801		INSGESAMT	0,1	/	/	/	/	/	/
802	1930 - 1921	MAENNLICH	/	-	-	-	/	/	/
803		WEIBLICH	0,1	-	/	/	/	/	/
804		INSGESAMT	0,1	-	/	/	/	/	/
805	1920 UND FRUEHER	MAENNLICH	/	/	/	-	/	/	-
806		WEIBLICH	/	-	-	/	/	-	/
807		INSGESAMT	/	/	/	/	/	/	/
808	ZUSAMMEN	MAENNLICH	0,4	/	/	/	/	/	/
809		WEIBLICH	0,3	/	/	/	/	/	/
810		INSGESAMT	0,6	/	/	/	/	/	/

JAHRRUPPEN, ALTER BEIM ABSCHLUSS SOWIE AUSGEWAHLTEN FACHRICHTUNGEN

1 000

IM ALTER VON ... JAHREN ZUM ZEITPUNKT DES ABSCHLUSSES

	25	26	27	28	29	30	31	32	33	34	35 LND MEHR	LFD- NR.
<b>LEHRAMT AN GYMNASIEN (NUR WENN KEINE ANGABE D.HAUPTFACHRICHTUNG)</b>												
	/	/	/	/	/	/	/	/	/	/	/	757
	/	/	/	/	/	/	/	/	/	/	/	758
	/	/	/	/	/	/	/	/	/	/	/	759
	/	/	/	/	/	/	/	/	/	/	/	760
	/	/	/	/	/	/	/	/	/	/	/	761
	/	/	/	/	/	/	/	/	/	/	/	762
	/	/	/	/	/	/	/	-	-	-	/	763
	/	/	/	/	/	/	/	-	-	-	/	764
	/	/	/	/	/	/	/	-	-	-	/	765
	/	/	/	/	/	/	/	-	-	-	/	766
	/	/	/	/	/	/	/	-	-	-	/	767
	/	/	/	/	/	/	/	-	-	-	/	768
	-	/	/	/	/	-	-	-	-	-	-	769
	/	/	/	/	/	-	-	-	-	-	-	770
	/	/	/	/	/	-	-	-	-	-	-	771
	/	/	/	0,1	/	/	/	/	/	/	/	772
0,1	/	0,1	/	0,1	/	/	/	/	/	/	/	773
	/	/	/	0,1	/	/	/	/	/	/	/	774
<b>LEHRAMT F.TECHN.FAECHER A.ALLGEM.-BILD.SCHULEN MUSISCHE FAECHER</b>												
	/	/	/	/	-	/	/	/	-	/	/	775
	/	/	/	/	/	/	/	/	/	/	/	776
	/	/	/	/	/	/	/	/	/	/	/	777
	/	-	/	/	-	-	/	-	-	-	/	778
	/	/	/	/	/	/	/	/	/	-	/	779
	/	/	/	/	/	/	/	/	/	-	/	780
	-	/	/	-	-	-	-	-	-	-	/	781
	/	/	/	/	/	/	/	/	/	-	/	782
	/	/	/	/	/	/	/	/	/	-	/	783
	-	-	-	-	-	-	-	-	-	-	-	784
	/	-	/	/	-	-	/	-	/	-	/	785
	/	-	/	/	-	-	/	-	/	-	/	786
	-	-	-	-	-	-	-	-	-	-	-	787
	-	-	-	-	-	-	/	-	-	-	-	788
	-	-	-	-	-	-	/	-	-	-	-	789
	/	/	/	/	-	/	/	/	-	/	/	790
	/	/	/	/	/	/	/	/	/	/	/	791
	/	/	/	/	/	/	/	/	/	/	/	792
<b>LEHRAMT AN BERUFSBILDENDEN SCHULEN (OHNE DIPLOM-HANDELSLEHRAMT)</b>												
	/	/	/	/	/	/	/	/	/	/	/	793
	/	/	/	/	/	/	/	/	/	/	/	794
	/	/	/	/	/	/	/	/	/	/	/	795
	/	/	/	/	/	/	/	/	/	/	/	796
	/	/	/	/	/	/	/	/	/	/	/	797
	/	/	/	/	/	/	/	/	/	/	0,1	798
	/	/	/	/	/	/	/	/	-	/	/	799
	/	/	/	/	/	/	/	/	/	/	/	800
	/	/	/	/	/	/	/	/	/	/	/	801
	/	/	/	/	/	/	/	/	/	/	/	802
	/	/	/	/	/	/	/	/	/	/	/	803
	/	/	/	/	/	/	/	/	/	/	/	804
	-	-	-	-	-	-	-	-	-	-	-	805
	/	-	-	-	-	-	-	/	-	-	-	806
	/	-	-	-	-	-	-	/	-	-	-	807
	/	/	/	/	/	/	/	/	/	/	0,1	808
0,1	/	0,1	/	0,1	/	/	/	/	/	/	/	809
	/	/	/	0,1	/	/	/	/	/	/	0,1	810

2. DEUTSCHE PERSONEN MIT ABGESCHLOSSENER AUSBILDUNG AN HOCHSCHULEN NACH ABSCHLUSS-

IA

CAVCA

LFC. NR.	ABSCHLUSSJAHRGRUPPE	GESCHLECHT	PERSONEN MIT ABGESCHLOSSENER AUSBILDUNG AN HOCHSCHULEN AM 27.5.1970							HAUPTFACHRICHTUNG	
			UNTER 20	20	21	22	23	24			
			INSGESAMT								
811	1970 - 1961	MAENNlich	/	-	-	-	-	-	-	/	
812		WEIBlich	/	-	-	-	-	-	-	/	
813		INSGESAMT	/	-	-	-	-	-	-	/	
814	1960 - 1946	MAENNlich	/	-	-	-	-	-	-	/	
815		WEIBlich	/	-	/	-	-	-	-	/	
816		INSGESAMT	/	-	/	-	-	-	-	/	
817	1945 - 1931	MAENNlich	/	-	-	-	-	-	-	-	
818		WEIBlich	/	-	-	-	-	-	-	-	
819		INSGESAMT	/	-	-	-	-	-	-	-	
820	1930 - 1921	MAENNlich	/	-	-	-	-	-	-	-	
821		WEIBlich	/	-	-	-	-	-	-	/	
822		INSGESAMT	/	-	-	-	-	-	-	/	
823	1920 UND FRUEHER	MAENNlich	-	-	-	-	-	-	-	-	
824		WEIBlich	-	-	-	-	-	-	-	-	
825		INSGESAMT	-	-	-	-	-	-	-	-	
826	ZUSAMMEN	MAENNlich	/	-	-	-	-	-	-	/	
827		WEIBlich	/	-	/	-	-	-	-	/	
828		INSGESAMT	0,1	-	/	-	-	-	-	/	
			INSGESAMT								
			HAUPTFACHRICHTUNG								
829	1970 - 1961	MAENNlich	/	-	-	/	/	/	/	/	
830		WEIBlich	/	/	/	/	/	/	/	/	
831		INSGESAMT	0,1	/	/	/	/	/	/	/	
832	1960 - 1946	MAENNlich	/	/	/	/	/	/	-	/	
833		WEIBlich	/	-	-	/	/	/	/	/	
834		INSGESAMT	/	/	/	/	/	/	/	/	
835	1945 - 1931	MAENNlich	/	-	/	/	/	/	-	-	
836		WEIBlich	/	/	/	/	/	/	/	-	
837		INSGESAMT	/	/	/	/	/	/	/	-	
838	1930 - 1921	MAENNlich	/	-	/	-	/	/	/	/	
839		WEIBlich	/	-	/	/	/	/	/	/	
840		INSGESAMT	/	-	/	/	/	/	/	/	
841	1920 UND FRUEHER	MAENNlich	/	-	/	/	/	/	-	-	
842		WEIBlich	/	/	/	/	/	/	/	/	
843		INSGESAMT	/	/	/	/	/	/	/	/	
844	ZUSAMMEN	MAENNlich	0,1	/	/	/	/	/	/	/	
845		WEIBlich	0,1	/	/	/	/	/	/	/	
846		INSGESAMT	0,2	/	/	/	/	/	/	/	
			INSGESAMT								
			HAUPTFACHRICHTUNG								
847	1970 - 1961	MAENNlich	0,1	-	-	-	-	-	-	/	
848		WEIBlich	/	-	/	-	-	-	/	-	
849		INSGESAMT	0,1	-	/	-	-	-	/	/	
850	1960 - 1946	MAENNlich	0,1	-	-	-	-	-	-	/	
851		WEIBlich	/	-	-	-	/	/	/	/	
852		INSGESAMT	0,1	-	-	-	/	/	/	/	
853	1945 - 1931	MAENNlich	/	-	-	-	-	-	-	/	
854		WEIBlich	/	-	-	-	-	-	-	/	
855		INSGESAMT	/	-	-	-	-	-	-	/	
856	1930 - 1921	MAENNlich	/	-	-	-	-	-	/	/	
857		WEIBlich	-	-	-	-	-	-	/	/	
858		INSGESAMT	/	-	-	-	-	-	/	/	
859	1920 UND FRUEHER	MAENNlich	/	-	-	-	-	-	-	/	
860		WEIBlich	-	-	-	-	-	-	-	/	
861		INSGESAMT	/	-	-	-	-	-	-	/	
862	ZUSAMMEN	MAENNlich	0,2	-	-	-	-	-	/	/	
863		WEIBlich	/	-	/	-	/	/	/	/	
864		INSGESAMT	0,2	-	/	-	/	/	/	/	

JAHRRUPPEN, ALTER BEIM ABSCHLUSS SOWIE AUSGEWAHLTEN FACHRICHTUNGEN

1 000

IM ALTER VON ... JAHREN ZUM ZEITPUNKT DES ABSCHLUSSES

	25	26	27	28	29	30	31	32	33	34	35 UND MEHR	LFD. NR.
<b>DIPLOM- HANDELSLEHRAMT</b>												
	/	/	/	/	/	-	/	-	-	/	-	811
	/	/	/	/	/	-	/	-	-	/	-	812
	/	/	/	/	/	-	/	-	-	/	-	813
	/	/	/	/	-	/	-	-	-	-	/	814
	/	/	/	/	-	/	-	-	-	-	/	815
	/	/	/	/	-	/	-	-	-	-	/	816
	/	/	/	/	-	/	/	-	-	-	-	817
	/	/	/	/	-	/	/	-	-	-	/	818
	/	/	/	/	-	/	/	-	-	-	/	819
	-	-	/	/	-	-	-	-	-	-	-	820
	-	/	/	/	-	-	-	-	-	-	-	821
	-	/	/	/	-	-	-	-	-	-	-	822
	-	-	-	-	-	-	-	-	-	-	-	823
	-	-	-	-	-	-	-	-	-	-	-	824
	-	-	-	-	-	-	-	-	-	-	-	825
	/	/	/	/	/	/	/	-	-	/	/	826
	/	/	/	/	/	/	/	-	-	/	/	827
	/	/	/	/	/	/	/	-	-	/	/	828
<b>SONSTIGES LEHRAMT</b>												
	/	/	/	/	/	/	/	-	/	-	/	829
	/	/	/	/	/	/	/	-	/	-	/	830
	/	/	/	/	/	/	/	-	/	-	/	831
	/	/	/	-	-	/	-	-	-	-	-	832
	/	/	/	-	-	/	-	-	-	/	/	833
	/	/	/	-	-	/	-	-	-	/	/	834
	/	-	/	-	-	/	/	-	-	-	/	835
	/	-	/	-	-	/	/	-	-	-	/	836
	/	-	/	-	-	/	/	-	-	-	/	837
	/	/	-	/	-	-	-	-	-	-	/	838
	/	/	-	/	-	/	-	-	-	-	/	839
	/	/	-	/	-	/	-	-	-	-	/	840
	-	-	-	-	-	-	-	-	-	-	-	841
	/	/	-	-	-	-	-	-	-	-	-	842
	/	/	-	-	-	-	-	-	-	-	-	843
	/	/	/	/	/	/	/	-	/	-	/	844
	/	/	/	/	/	/	/	-	/	/	/	845
	/	/	/	/	/	/	/	-	/	/	/	846
<b>EVANGELISCHE THEOLOGIE</b>												
	/	/	/	/	/	/	/	/	/	/	-	847
	/	/	/	/	/	/	/	/	/	/	/	848
	/	/	/	/	/	/	/	/	/	/	/	849
	/	/	/	/	/	/	/	/	/	/	/	850
	/	/	/	/	/	/	/	/	/	/	/	851
	/	/	/	/	/	/	/	/	/	/	/	852
	/	/	/	/	-	/	/	-	-	-	-	853
	/	/	/	/	/	/	/	-	-	-	/	854
	/	/	/	/	/	/	/	-	-	-	/	855
	/	/	/	-	-	/	-	-	/	-	/	856
	/	/	/	-	-	/	-	-	/	-	/	857
	/	/	/	-	-	/	-	-	/	-	/	858
	/	-	/	/	/	-	-	-	-	-	-	859
	/	-	/	/	/	-	-	-	-	-	-	860
	/	-	/	/	/	-	-	-	-	-	-	861
	/	/	/	/	/	/	/	/	/	/	/	862
	/	/	/	/	/	/	/	/	/	/	/	863
	/	/	/	/	/	/	/	/	/	/	/	864

2. DEUTSCHE PERSONEN MIT ABGESCHLOSSENER AUSBILDUNG AN HOCHSCHULEN NACH ABSCHLUSS-

IN

DAVON

LFD. NR.	ABSCHLUSSJAHRGRUPPE	GESCHLECHT	PERSONEN MIT ABGESCHLOSSENER AUSBILDUNG AN HOCHSCHULEN AM 27.5.1970	HAUPTFACHRICHTUNGEN					
				UNTER 20	20	21	22	23	24
				INSGESAMT					
				HAUPTFACHRICHTUNG					
865	1970 - 1961	MAENNlich	0,2	/	/	-	-	-	/
866		WEIBlich	/	/	-	-	/	/	/
867		INSGESAMT	0,2	/	/	-	/	/	/
868	1960 - 1946	MAENNlich	0,2	-	/	-	/	-	/
869		WEIBlich	/	-	/	-	/	-	/
870		INSGESAMT	0,2	-	/	-	/	-	/
871	1945 - 1931	MAENNlich	0,2	/	/	-	-	-	/
872		WEIBlich	/	-	/	-	-	-	/
873		INSGESAMT	0,2	/	/	-	-	-	/
874	1930 - 1921	MAENNlich	0,1	/	-	/	-	/	/
875		WEIBlich	/	-	-	-	-	-	/
876		INSGESAMT	0,1	/	-	/	-	/	/
877	1920 UND FRUEHER	MAENNlich	/	/	-	-	-	/	/
878		WEIBlich	/	-	-	-	-	/	/
879		INSGESAMT	/	/	-	-	-	/	/
880	ZUSAMMEN	MAENNlich	0,6	/	/	/	/	/	/
881		WEIBlich	/	/	-	-	/	/	/
882		INSGESAMT	0,6	/	/	/	/	/	/
				UEBRIGE					
883	1970 - 1961	MAENNlich	/	-	-	-	-	-	/
884		WEIBlich	/	-	-	-	/	-	/
885		INSGESAMT	/	-	-	-	/	-	/
886	1960 - 1946	MAENNlich	/	-	-	-	-	-	-
887		WEIBlich	/	-	-	-	-	-	/
888		INSGESAMT	/	-	-	-	-	-	/
889	1945 - 1931	MAENNlich	/	-	-	-	/	-	/
890		WEIBlich	/	-	-	-	/	/	/
891		INSGESAMT	/	-	-	-	/	/	/
892	1930 - 1921	MAENNlich	/	-	-	-	-	/	-
893		WEIBlich	/	/	-	-	-	/	/
894		INSGESAMT	/	/	-	-	-	/	/
895	1920 UND FRUEHER	MAENNlich	/	-	-	-	-	/	-
896		WEIBlich	/	-	-	/	-	/	-
897		INSGESAMT	/	-	-	/	-	/	-
898	ZUSAMMEN	MAENNlich	/	-	-	-	/	/	/
899		WEIBlich	/	/	-	/	/	/	/
900		INSGESAMT	/	/	-	/	/	/	/
				HAUPTFACHRICHTUNGEN					
901	1970 - 1961	MAENNlich	2,0	/	0,1	0,1	0,1	0,2	0,2
902		WEIBlich	1,7	/	0,1	0,2	0,3	0,3	0,2
903		INSGESAMT	3,8	0,1	0,1	0,3	0,5	0,5	0,4
904	1960 - 1946	MAENNlich	1,6	/	0,1	0,2	0,2	0,1	0,1
905		WEIBlich	1,1	/	0,1	0,2	0,2	0,1	0,1
906		INSGESAMT	2,7	/	0,2	0,4	0,4	0,2	0,2
907	1945 - 1931	MAENNlich	0,7	/	/	/	/	/	0,1
908		WEIBlich	0,8	/	0,1	0,1	0,1	0,1	0,1
909		INSGESAMT	1,4	0,1	0,1	0,2	0,2	0,1	0,1
910	1930 - 1921	MAENNlich	0,4	/	0,1	0,1	/	/	/
911		WEIBlich	0,3	/	0,1	/	/	/	/
912		INSGESAMT	0,8	/	0,1	0,1	0,1	0,1	0,1
913	1920 UND FRUEHER	MAENNlich	0,3	/	0,1	/	/	/	/
914		WEIBlich	0,5	/	0,2	0,1	0,1	/	/
915		INSGESAMT	0,8	/	0,2	0,2	0,1	0,1	0,1
916	ZUSAMMEN	MAENNlich	5,0	0,1	0,3	0,5	0,5	0,4	0,4
917		WEIBlich	4,4	0,1	0,5	0,7	0,7	0,6	0,4
918		INSGESAMT	9,5	0,2	0,8	1,1	1,2	1,0	0,8

JAHRRUPPEN, ALTER BEIM ABSCHLUSS SOWIE AUSGEWAHLTEN FACHRICHTUNGEN

1 000

IM ALTER VON ... JAHREN ZUM ZEITPUNKT DES ABSCHLUSSES

	25	26	27	28	29	30	31	32	33	34	35 UND MEHR	LFD. NR.
<b>KATHOLISCHE THEOLOGIE</b>												
	/	/	/	/	/	/	/	/	/	/	/	865
	/	/	/	/	/	/	/	/	/	/	/	866
	/	/	/	/	/	/	/	/	/	/	/	867
	/	/	/	/	/	/	/	/	/	/	/	868
	/	/	/	/	/	/	/	/	/	/	/	869
	/	/	/	/	/	/	/	/	/	/	/	870
	/	/	/	/	/	/	/	/	/	/	/	871
	/	/	/	/	/	/	/	/	/	/	/	872
	/	/	/	/	/	/	/	/	/	/	/	873
	/	/	/	/	/	/	/	/	/	/	/	874
	/	/	/	/	/	/	/	/	/	/	/	875
	/	/	/	/	/	/	/	/	/	/	/	876
	/	/	/	/	/	/	/	/	/	/	/	877
	/	/	/	/	/	/	/	/	/	/	/	878
	/	/	/	/	/	/	/	/	/	/	/	879
	0,1	0,1	0,1	0,1	/	/	/	/	/	/	/	880
	/	/	/	/	/	/	/	/	/	/	/	881
	0,1	0,1	0,1	0,1	0,1	/	/	/	/	/	0,1	882
<b>HAUPTFACHRICHTUNGEN</b>												
	-	/	-	/	-	-	-	/	-	-	/	883
	-	/	-	/	-	-	-	/	-	-	/	884
	-	/	-	/	-	-	-	/	-	-	/	885
	-	/	-	/	-	-	-	/	-	-	/	886
	-	/	-	/	-	-	-	/	-	-	/	887
	-	/	-	/	-	-	-	/	-	-	/	888
	-	/	-	/	-	-	-	/	-	-	/	889
	-	/	-	/	-	-	-	/	-	-	/	890
	-	/	-	/	-	-	-	/	-	-	/	891
	-	/	-	/	-	-	-	/	-	-	/	892
	-	/	-	/	-	-	-	/	-	-	/	893
	-	/	-	/	-	-	-	/	-	-	/	894
	-	/	-	/	-	-	-	/	-	-	/	895
	-	/	-	/	-	-	-	/	-	-	/	896
	-	/	-	/	-	-	-	/	-	-	/	897
	-	/	-	/	-	-	-	/	-	-	/	898
	-	/	-	/	-	-	-	/	-	-	/	899
	-	/	-	/	-	-	-	/	-	-	/	900
<b>ERZIEHUNGS- UND BILDUNGSWESEN, THEOLOGIE ZUSAMMEN</b>												
	0,2	0,2	0,2	0,1	0,1	0,1	0,1	/	/	/	0,2	901
	0,1	0,1	0,1	0,1	/	/	/	/	/	/	0,1	902
	0,4	0,3	0,2	0,2	0,2	0,1	0,1	0,1	0,1	0,1	0,3	903
	0,1	0,1	0,1	0,1	0,1	0,1	0,1	/	/	/	0,1	904
	0,1	0,1	0,1	0,1	0,1	0,1	0,1	0,1	0,1	/	0,1	905
	0,2	0,2	0,1	0,1	0,1	0,1	0,1	0,1	0,1	/	0,2	906
	0,1	0,1	0,1	0,1	/	/	/	/	/	/	/	907
	/	/	/	/	/	/	/	/	/	/	/	908
	0,1	/	/	/	/	/	/	/	/	/	/	909
	0,1	/	/	/	/	/	/	/	/	/	/	910
	/	0,1	/	/	/	/	/	/	/	/	/	911
	/	/	/	/	/	/	/	/	/	/	/	912
	/	/	/	/	/	/	/	/	/	/	/	913
	/	/	/	/	/	/	/	/	/	/	/	914
	/	/	/	/	/	/	/	/	/	/	/	915
	0,5	0,5	0,4	0,3	0,3	0,2	0,2	0,1	0,1	0,1	0,3	916
	0,3	0,3	0,2	0,1	0,1	0,1	0,1	/	/	/	0,2	917
	0,8	0,7	0,5	0,5	0,3	0,2	0,2	0,2	0,1	0,1	0,6	918

2. DEUTSCHE PERSONEN MIT ABGESCHLOSSENER AUSBILDUNG AN HOCHSCHULEN NACH ABSCHLUSS-

LFD. NR.	ABSCHLUSSJAHRGRUPPE	GESCHLECHT	PERSONEN MIT ABGESCHLOSSENER AUSBILDUNG AN HOCHSCHULEN AM 27.5.1970						IN SAVER	
			UNTER 20	20	21	22	23	24		
			INSGESAMT						HALPTFACHRICHTUNG	
919	1970 - 1961	MAENNLICH	/	-	/	-	-	-	/	
920		WEIBLICH	/	-	-	-	-	/		
921		INSGESAMT	/	-	/	-	-	-	/	
922	1960 - 1946	MAENNLICH	/	-	-	/	-	/		
923		WEIBLICH	/	-	-	-	-	/		
924		INSGESAMT	/	-	-	/	-	/		
925	1945 - 1931	MAENNLICH	/	-	-	-	-	/		
926		WEIBLICH	/	-	-	/	-	-		
927		INSGESAMT	/	-	-	-	/	/		
928	1930 - 1921	MAENNLICH	/	-	-	-	-	-		
929		WEIBLICH	/	-	-	-	-	-		
930		INSGESAMT	/	-	-	-	-	-		
931	1920 UND FRUEHER	MAENNLICH	/	-	/	-	-	-		
932		WEIBLICH	-	-	-	-	-	-		
933		INSGESAMT	/	-	/	-	-	-		
934	ZUSAMMEN	MAENNLICH	0,1	-	/	/	-	/		
935		WEIBLICH	/	-	/	/	/	/		
936		INSGESAMT	0,1	-	/	/	/	/		
			HALPTFACHRICHTUNG							
937	1970 - 1961	MAENNLICH	/	-	-	-	-	/		
938		WEIBLICH	/	/	-	-	/	/		
939		INSGESAMT	/	/	-	-	/	/		
940	1960 - 1946	MAENNLICH	/	-	-	/	-	-		
941		WEIBLICH	/	-	-	-	-	/		
942		INSGESAMT	/	-	-	/	-	/		
943	1945 - 1931	MAENNLICH	/	-	-	/	-	-		
944		WEIBLICH	-	-	-	-	-	-		
945		INSGESAMT	/	-	-	/	-	-		
946	1930 - 1921	MAENNLICH	/	-	-	-	-	-		
947		WEIBLICH	-	-	-	-	-	-		
948		INSGESAMT	/	-	-	-	-	-		
949	1920 UND FRUEHER	MAENNLICH	/	-	-	-	-	-		
950		WEIBLICH	/	-	-	-	-	-		
951		INSGESAMT	/	-	-	-	-	-		
952	ZUSAMMEN	MAENNLICH	/	-	-	/	-	/		
953		WEIBLICH	/	/	-	/	/	/		
954		INSGESAMT	0,1	/	-	/	/	/		
			HALPTFACHRICHTUNG							
955	1970 - 1961	MAENNLICH	/	-	/	-	-	-		
956		WEIBLICH	/	/	-	-	/	/		
957		INSGESAMT	0,1	/	/	-	/	/		
958	1960 - 1946	MAENNLICH	/	-	-	-	-	-		
959		WEIBLICH	/	-	-	-	/	/		
960		INSGESAMT	/	-	-	-	/	/		
961	1945 - 1931	MAENNLICH	/	-	-	-	-	/		
962		WEIBLICH	/	-	-	-	-	-		
963		INSGESAMT	/	-	-	-	-	/		
964	1930 - 1921	MAENNLICH	-	-	-	-	-	-		
965		WEIBLICH	-	-	-	-	-	-		
966		INSGESAMT	-	-	-	-	-	-		
967	1920 UND FRUEHER	MAENNLICH	/	-	-	-	-	-		
968		WEIBLICH	-	-	-	-	-	-		
969		INSGESAMT	/	-	-	-	-	-		
970	ZUSAMMEN	MAENNLICH	0,1	-	/	-	-	/		
971		WEIBLICH	/	/	-	-	/	/		
972		INSGESAMT	0,1	/	/	-	/	/		



JAHRGRUPPEN, ALTER BEIM ABSCHLUSS SOWIE AUSGEWAHLTEN FACHRICHTUNGEN

1 000

IM ALTER VON ... JAHREN ZUM ZEITPUNKT DES ABSCHLUSSES

	25	26	27	28	29	30	31	32	33	34	35 UND MEHR	LFD. NR.
<b>PHILOSOPHIE</b>												
-	/	/	/	/	/	/	/	/	/	-	/	919
-	/	/	/	/	/	/	/	/	/	-	/	920
-	/	/	/	/	/	/	/	/	/	-	/	921
/	/	/	/	/	/	/	/	/	/	-	/	922
/	/	/	/	/	/	/	/	/	/	-	/	923
/	/	/	/	/	/	/	/	/	/	-	/	924
/	-	/	-	/	-	-	-	-	-	-	/	925
/	-	/	-	/	/	-	-	-	-	-	/	926
/	-	/	-	/	/	-	-	-	-	-	/	927
/	-	-	/	/	-	-	-	-	-	-	-	928
/	-	-	/	/	-	-	-	-	-	-	-	929
/	-	-	/	/	-	-	-	-	-	-	-	930
/	-	-	-	-	-	-	-	-	-	-	-	931
/	-	-	-	-	-	-	-	-	-	-	-	932
/	-	-	-	-	-	-	-	-	-	-	-	933
/	/	/	/	/	/	/	/	/	/	-	/	934
/	/	/	/	/	/	/	/	/	/	-	/	935
/	/	/	/	/	/	/	/	/	/	-	/	936
<b>PSYCHOLOGIE</b>												
/	/	/	-	/	/	/	/	-	/	-	/	937
/	/	/	/	/	/	/	/	-	/	-	/	938
/	/	/	/	/	/	/	/	-	/	-	/	939
/	/	/	-	/	/	/	/	-	-	-	/	940
/	/	/	/	/	/	/	/	-	/	-	/	941
/	/	/	/	/	/	/	/	-	/	-	/	942
-	-	-	-	-	-	-	-	-	-	/	-	943
-	-	-	-	-	-	-	-	-	-	/	-	944
-	-	-	-	-	-	-	-	-	-	/	-	945
-	-	-	-	-	-	-	-	/	-	-	-	946
-	-	-	-	-	-	-	-	/	-	-	-	947
-	-	-	-	-	-	-	-	/	-	-	-	948
-	-	-	-	-	-	-	-	-	-	-	-	949
-	-	-	-	-	-	-	-	-	-	-	-	950
-	-	-	-	-	-	-	-	-	-	-	-	951
/	/	/	-	/	/	/	/	/	/	/	/	952
/	/	/	/	/	/	/	/	/	/	/	/	953
/	/	/	/	/	/	/	/	/	/	/	/	954
<b>GESCHICHTE, VOELKERKUNDE, VOLKSKUNDE</b>												
/	/	/	/	/	/	/	/	/	/	-	/	955
/	/	/	/	/	/	/	/	/	/	-	/	956
/	/	/	/	/	/	/	/	/	/	-	/	957
/	/	/	/	/	-	/	-	-	-	-	/	958
/	/	/	/	/	-	/	-	-	-	-	/	959
-	-	/	-	-	-	-	/	-	-	-	-	961
-	-	/	-	-	-	-	/	-	-	-	-	962
-	-	/	-	-	-	-	/	-	-	-	-	963
-	-	-	-	-	-	-	-	-	-	-	-	964
-	-	-	-	-	-	-	-	-	-	-	-	965
-	-	-	-	-	-	-	-	-	-	-	-	966
-	-	/	-	-	-	-	-	/	-	-	-	967
-	-	/	-	-	-	-	-	/	-	-	-	968
-	-	/	-	-	-	-	-	/	-	-	-	969
/	/	/	/	/	/	/	/	/	/	-	/	970
/	/	/	/	/	/	/	/	/	/	-	/	971
/	/	/	/	/	/	/	/	/	/	-	/	972

2. DEUTSCHE PERSONEN MIT ABGESCHLOSSENER AUSBILDUNG AN HOCHSCHULEN NACH ABSCHLUSS-

LFD. NR.	ABSCHLUSSJAHRGRUPPE	GESCHLECHT	PERSONEN MIT ABGESCHLOSSENER AUSBILDUNG AN HOCHSCHULEN AM 27.5.1970	IN					
				UNTER 20	20	21	22	23	24
INSGESAMT				HALPTFACHRICHTUNG					
973	1970 - 1961	MAENNLICH	/	-	-	-	-	-	-
974		WEIBLICH	/	-	/	-	-	/	-
975		INSGESAMT	/	-	/	-	/	/	-
976	1960 - 1946	MAENNLICH	/	-	/	-	-	/	/
977		WEIBLICH	/	-	/	/	-	/	/
978		INSGESAMT	/	-	/	/	-	/	/
979	1945 - 1931	MAENNLICH	/	-	-	-	/	-	/
980		WEIBLICH	/	/	-	/	/	/	/
981		INSGESAMT	/	/	-	/	/	/	/
982	1930 - 1921	MAENNLICH	/	-	-	-	-	-	-
983		WEIBLICH	/	-	-	-	-	/	-
984		INSGESAMT	/	-	-	-	-	/	-
985	1920 UND FRUEHER	MAENNLICH	/	-	/	-	-	-	-
986		WEIBLICH	/	-	/	-	-	-	-
987		INSGESAMT	/	-	/	-	-	-	-
988	ZUSAMMEN	MAENNLICH	/	-	/	-	/	/	/
989		WEIBLICH	/	/	/	/	/	/	/
990		INSGESAMT	0,1	/	/	/	/	/	/
				HALPTFACHRICHTUNG					
991	1970 - 1961	MAENNLICH	0,1	/	/	-	/	/	/
992		WEIBLICH	0,1	/	-	-	/	/	/
993		INSGESAMT	0,2	/	/	-	/	/	/
994	1960 - 1946	MAENNLICH	0,1	/	/	-	-	-	/
995		WEIBLICH	/	-	/	/	/	/	/
996		INSGESAMT	0,1	/	/	/	/	/	/
997	1945 - 1931	MAENNLICH	/	-	-	-	/	/	/
998		WEIBLICH	/	/	-	-	/	/	/
999		INSGESAMT	0,1	/	-	-	/	/	/
1 000	1930 - 1921	MAENNLICH	/	-	-	-	-	/	/
1 001		WEIBLICH	/	-	-	-	-	/	/
1 002		INSGESAMT	/	-	-	-	-	/	/
1 003	1920 UND FRUEHER	MAENNLICH	/	-	/	/	-	-	-
1 004		WEIBLICH	/	-	/	/	-	-	-
1 005		INSGESAMT	/	-	/	/	-	-	-
1 006	ZUSAMMEN	MAENNLICH	0,2	/	/	/	/	/	/
1 007		WEIBLICH	0,1	/	/	/	/	/	/
1 008		INSGESAMT	0,4	/	/	/	/	/	/
				HALPTFACHRICHTUNG					
1 009	1970 - 1961	MAENNLICH	/	-	-	/	-	-	/
1 010		WEIBLICH	/	/	-	/	/	/	/
1 011		INSGESAMT	/	/	-	/	/	/	/
1 012	1960 - 1946	MAENNLICH	/	-	-	-	-	-	-
1 013		WEIBLICH	/	-	-	/	/	-	-
1 014		INSGESAMT	/	-	-	/	/	-	-
1 015	1945 - 1931	MAENNLICH	/	-	-	-	-	-	/
1 016		WEIBLICH	/	-	-	-	-	/	/
1 017		INSGESAMT	/	-	-	-	-	/	/
1 018	1930 - 1921	MAENNLICH	/	-	-	-	-	-	-
1 019		WEIBLICH	/	-	-	-	-	-	-
1 020		INSGESAMT	/	-	-	-	-	-	-
1 021	1920 UND FRUEHER	MAENNLICH	/	-	-	-	-	/	-
1 022		WEIBLICH	/	-	/	/	-	/	-
1 023		INSGESAMT	/	-	/	/	-	/	-
1 024	ZUSAMMEN	MAENNLICH	0,1	-	-	/	-	/	/
1 025		WEIBLICH	/	/	/	/	/	/	/
1 026		INSGESAMT	0,1	/	/	/	/	/	/

JAHRGRUPPEN, ALTER BEIM ABSCHLUSS SOWIE AUSGEWAHLTEN FACHRICHTUNGEN

1 000

IM ALTER VON ... JAHREN ZUM ZEITPUNKT DES ABSCHLUSSES

	25	26	27	28	29	30	31	32	33	34	35 UND MEHR	LFD. NR.
<b>BIBLIOTHEKS-, ARCHIV- UND MUSEUMSWESEN, PUBLIZISTIK</b>												
	/	-	/	-	/	/	-	-	-	/	/	973
	/	/	/	-	/	/	-	-	-	/	/	974
	/	/	/	-	/	/	-	-	-	/	/	975
	/	/	/	/	/	/	-	-	/	-	/	976
	/	/	/	/	/	/	/	-	/	/	/	977
	/	/	/	/	/	/	/	-	/	/	/	978
	-	/	/	/	/	-	-	-	-	-	-	979
	-	/	/	/	/	-	-	-	-	-	-	980
	-	-	/	/	-	-	/	-	-	-	-	981
	-	-	/	/	-	-	/	-	-	-	-	982
	-	-	/	/	-	-	/	-	-	-	-	983
	-	-	/	/	-	-	/	-	-	-	-	984
	-	/	-	-	/	-	-	-	-	-	-	985
	-	/	-	-	/	-	-	-	-	-	-	986
	-	/	-	-	/	-	-	-	-	-	-	987
	/	/	/	/	/	/	/	-	/	/	/	988
	/	/	/	/	/	/	/	/	/	/	/	989
	/	/	/	/	/	/	/	/	/	/	/	990
<b>PHILOLOGIE ALLGEMEIN</b>												
	/	/	/	/	/	/	/	/	/	/	/	991
	/	/	/	/	/	/	/	/	/	/	/	992
	/	/	/	/	/	/	/	/	/	/	/	993
	/	/	/	/	/	/	/	/	/	-	/	994
	/	/	/	/	/	/	/	/	/	-	/	995
	/	/	/	/	/	/	/	/	/	-	/	996
	/	/	/	/	/	/	/	-	-	/	/	997
	/	/	/	/	/	/	/	-	/	/	/	998
	/	/	/	/	/	/	/	-	/	/	/	999
	/	/	/	/	/	-	-	-	/	/	/	1 000
	/	/	/	/	/	-	-	-	/	/	/	1 001
	/	/	/	/	/	-	-	-	/	/	/	1 002
	/	-	/	-	-	-	-	-	-	-	-	1 003
	/	/	/	-	-	-	-	-	-	-	-	1 004
	/	/	/	-	-	-	-	-	-	-	-	1 005
	/	/	/	/	/	/	/	/	/	/	/	1 006
0,1	0,1	0,1	/	/	/	/	/	/	/	/	/	1 007
			/	/	/	/	/	/	/	/	/	1 008
<b>ALTE SPRACHEN</b>												
	/	/	/	/	/	/	/	/	-	-	-	1 009
	/	/	/	/	/	/	/	/	-	-	-	1 010
	/	/	/	/	/	/	/	/	-	-	-	1 011
	/	/	/	/	/	-	-	-	-	-	/	1 012
	/	/	/	/	/	-	-	-	-	-	/	1 013
	/	/	/	/	/	-	-	-	-	-	/	1 014
	-	/	-	-	/	/	-	-	/	-	-	1 015
	-	/	-	-	/	/	-	-	/	-	-	1 016
	-	/	-	-	/	/	-	-	/	-	-	1 017
	/	/	/	-	-	-	-	-	/	-	-	1 018
	/	/	/	-	-	-	-	-	/	-	-	1 019
	/	/	/	-	-	-	-	-	/	-	-	1 020
	-	/	-	-	-	-	/	-	-	-	-	1 021
	-	/	-	-	-	-	/	-	-	-	-	1 022
	-	/	-	-	-	-	/	-	-	-	-	1 023
	/	/	/	/	/	/	/	/	/	-	/	1 024
	/	/	/	/	/	/	/	/	/	-	/	1 025
	/	/	/	/	/	/	/	/	/	-	/	1 026

2. DEUTSCHE PERSONEN MIT ABGESCHLOSSENER AUSBILDUNG AN HOCHSCHULEN NACH ABSCHLUSS-

LFD. NR.	ABSCHLUSSJAHRGRUPPE	GESCHLECHT	PERSONEN MIT ABGESCHLOSSENER AUSBILDUNG AN HOCHSCHULEN AM 27.5.1970							IN EAVCA	
			UNTER 20	20	21	22	23	24	HAUPTFACHRICHTUNG		
									INSGESAMT		
1 027	1970 - 1961	MAENNLICH	0,1	/	/	-	-	-	/	/	
1 028		WEIBLICH	0,1	/	-	/	/	/	/	/	
1 029		INSGESAMT	0,1	/	/	/	/	/	/	/	
1 030	1960 - 1946	MAENNLICH	/	-	/	-	/	/	/	-	
1 031		WEIBLICH	/	-	/	-	/	/	/	/	
1 032		INSGESAMT	0,1	-	/	-	/	/	/	/	
1 033	1945 - 1931	MAENNLICH	/	-	-	-	/	-	/	/	
1 034		WEIBLICH	/	-	-	-	/	/	/	/	
1 035		INSGESAMT	/	-	-	-	/	/	/	/	
1 036	1930 - 1921	MAENNLICH	/	-	-	-	-	/	-	-	
1 037		WEIBLICH	/	-	-	-	-	/	-	-	
1 038		INSGESAMT	/	-	-	-	-	/	-	-	
1 039	1920 UND FRUEHER	MAENNLICH	/	-	-	-	-	-	-	-	
1 040		WEIBLICH	/	-	-	-	/	-	-	-	
1 041		INSGESAMT	/	-	-	-	/	-	-	-	
1 042	ZUSAMMEN	MAENNLICH	0,1	/	/	-	/	/	/	/	
1 043		WEIBLICH	0,1	/	/	/	/	/	/	/	
1 044		INSGESAMT	0,2	/	/	/	/	/	/	/	
HAUPTFACHRICHTUNG											
1 045	1970 - 1961	MAENNLICH	/	-	-	-	-	-	/	/	
1 046		WEIBLICH	/	-	-	-	/	/	/	/	
1 047		INSGESAMT	/	-	-	-	/	/	/	/	
1 048	1960 - 1946	MAENNLICH	/	/	-	-	-	-	-	-	
1 049		WEIBLICH	/	-	-	/	/	/	/	/	
1 050		INSGESAMT	/	/	-	/	/	/	/	/	
1 051	1945 - 1931	MAENNLICH	/	-	-	-	-	-	-	-	
1 052		WEIBLICH	/	-	-	-	-	-	-	/	
1 053		INSGESAMT	/	-	-	-	-	-	-	/	
1 054	1930 - 1921	MAENNLICH	/	-	-	-	-	-	/	-	
1 055		WEIBLICH	/	-	-	-	-	/	-	-	
1 056		INSGESAMT	/	-	-	-	-	/	-	-	
1 057	1920 UND FRUEHER	MAENNLICH	-	-	-	-	-	-	-	-	
1 058		WEIBLICH	-	-	-	-	-	-	-	-	
1 059		INSGESAMT	-	-	-	-	-	-	-	-	
1 060	ZUSAMMEN	MAENNLICH	/	/	-	-	-	-	/	/	
1 061		WEIBLICH	/	-	/	/	/	/	/	/	
1 062		INSGESAMT	0,1	/	-	/	/	/	/	/	
HAUPTFACHRICHTUNG											
1 063	1970 - 1961	MAENNLICH	/	-	/	-	-	-	-	/	
1 064		WEIBLICH	/	-	/	/	/	/	/	/	
1 065		INSGESAMT	0,1	-	/	/	/	/	/	/	
1 066	1960 - 1946	MAENNLICH	/	-	/	-	/	/	/	/	
1 067		WEIBLICH	/	-	/	-	/	/	/	/	
1 068		INSGESAMT	/	-	/	-	/	/	/	/	
1 069	1945 - 1931	MAENNLICH	/	-	-	-	-	-	/	/	
1 070		WEIBLICH	/	/	/	-	-	-	/	/	
1 071		INSGESAMT	/	/	/	-	-	-	/	/	
1 072	1930 - 1921	MAENNLICH	/	-	-	-	-	-	-	-	
1 073		WEIBLICH	/	-	/	-	-	-	-	-	
1 074		INSGESAMT	/	-	/	-	-	-	-	-	
1 075	1920 UND FRUEHER	MAENNLICH	-	-	-	-	-	-	-	-	
1 076		WEIBLICH	-	-	-	-	-	-	-	-	
1 077		INSGESAMT	-	-	-	-	-	-	-	-	
1 078	ZUSAMMEN	MAENNLICH	0,1	/	/	-	-	/	/	/	
1 079		WEIBLICH	0,1	/	/	/	/	/	/	/	
1 080		INSGESAMT	0,1	/	/	/	/	/	/	/	

JAHRRUPPEN, ALTER BEIM ABSCHLUSS SOWIE AUSGEKAEHLTEN FACHRICHTUNGEN

1 000

IM ALTER VON ... JAHREN ZUM ZEITPUNKT DES ABSCHLUSSES

	25	26	27	28	29	30	31	32	33	34	35 UND MEHR	LFZ. NR.
<b>GERMANISCHE SPRACHEN</b>												
	/	/	/	/	/	/	/	/	/	/	/	/ 1 C27
	/	/	/	/	/	/	/	/	/	/	/	/ 1 C28
	/	/	/	/	/	/	/	/	/	/	/	/ 1 C29
	/	/	/	/	/	/	/	/	/	/	/	/ 1 C30
	/	/	/	/	/	/	/	/	/	/	/	/ 1 C31
	/	/	/	/	/	/	/	/	/	/	/	/ 1 C32
	/	/	/	/	/	/	/	/	/	/	/	/ 1 C33
	/	/	/	/	/	/	/	/	/	/	/	/ 1 C34
	/	/	/	/	/	/	/	/	/	/	/	/ 1 C35
	-	-	/	-	-	-	-	-	-	-	-	- 1 C36
	-	-	/	-	-	-	-	-	-	-	-	- 1 C37
	-	-	/	-	-	-	-	-	-	-	-	- 1 C38
	-	-	-	/	-	-	-	-	-	-	-	- 1 C39
	-	-	-	/	-	-	-	-	-	-	-	- 1 C40
	-	-	-	/	-	-	-	-	-	-	-	- 1 C41
	/	/	/	/	/	/	/	/	/	/	/	/ 1 C42
	/	/	/	/	/	/	/	/	/	/	/	/ 1 C43
	/	/	/	/	/	/	/	/	/	/	/	/ 1 C44
<b>ANGLISTIK EINSCHL. AMERIKANISTIK</b>												
	-	/	/	/	/	/	-	-	-	-	-	/ 1 C45
	/	/	/	/	/	/	-	-	-	-	-	- 1 C46
	/	/	/	/	/	/	-	-	-	-	-	/ 1 C47
	-	/	-	/	/	/	-	/	/	-	-	- 1 C48
	/	/	/	/	/	/	/	/	/	-	-	- 1 C49
	-	-	/	-	-	-	-	-	-	-	-	- 1 C50
	-	-	/	-	-	-	-	-	-	-	-	- 1 C51
	-	-	/	-	-	-	-	-	-	-	-	- 1 C52
	-	-	/	-	-	-	-	-	-	-	-	- 1 C53
	/	-	-	-	-	-	-	/	-	-	-	- 1 C54
	/	-	-	-	-	-	-	/	-	-	-	- 1 C55
	-	-	-	-	-	-	-	-	-	-	-	- 1 C56
	-	-	-	-	-	-	-	-	-	-	-	- 1 C57
	-	-	-	-	-	-	-	-	-	-	-	- 1 C58
	-	-	-	-	-	-	-	-	-	-	-	- 1 C59
	/	/	/	/	/	/	-	/	/	-	-	/ 1 C60
	/	/	/	/	/	/	/	/	/	-	-	- 1 C61
	/	/	/	/	/	/	/	/	/	-	-	/ 1 C62
<b>ROMANISCHE SPRACHEN</b>												
	/	/	/	/	/	/	/	/	-	/	-	/ 1 C63
	/	/	/	/	/	/	/	/	-	/	-	/ 1 C64
	/	/	/	/	/	/	/	/	-	/	-	/ 1 C65
	-	/	/	/	/	-	/	-	-	-	-	/ 1 C66
	/	/	/	/	/	-	/	-	-	-	-	/ 1 C67
	/	/	/	/	/	-	/	-	-	-	-	/ 1 C68
	-	/	-	/	/	/	-	-	-	-	-	- 1 C69
	-	/	-	/	/	/	-	-	-	-	-	- 1 C70
	-	/	-	/	/	/	-	-	-	-	-	- 1 C71
	-	/	/	-	-	-	-	-	-	-	-	- 1 C72
	-	/	/	-	-	-	-	-	-	-	-	- 1 C73
	-	/	/	-	-	-	-	-	-	-	-	- 1 C74
	-	-	-	-	-	-	-	-	-	-	-	- 1 C75
	-	-	-	-	-	-	-	-	-	-	-	- 1 C76
	-	-	-	-	-	-	-	-	-	-	-	- 1 C77
	/	/	/	/	/	/	/	/	-	/	-	/ 1 C78
	/	/	/	/	/	/	/	/	-	/	-	/ 1 C79
	/	/	/	/	/	/	/	/	-	/	-	/ 1 C80

2. DEUTSCHE PERSONEN MIT ABGESCHLOSSENER AUSBILDUNG AN HOCHSCHULEN NACH ABSCHLUSS-

IN

DAVON

LFD. NR.	ABSCHLUSSJAHRGRUPPE	GESCHLECHT	PERSONEN MIT ABGESCHLOSSENER AUSBILDUNG AN HOCHSCHULEN AM 27.5.1970						HAUPTFACHRICHTUNG	
			UNTER 20	20	21	22	23	24		
			INSGESAMT							
1 081	1970 - 1961	MAENNLICH	/	-	-	-	/	/	/	/
1 082		WEIBLICH	0,1	/	/	/	/	/	/	/
1 083		INSGESAMT	0,1	/	/	/	/	/	/	/
1 084	1960 - 1946	MAENNLICH	/	-	-	/	/	/	/	/
1 085		WEIBLICH	0,1	/	/	/	/	/	/	/
1 086		INSGESAMT	0,1	/	/	/	/	/	/	/
1 087	1945 - 1931	MAENNLICH	/	-	/	-	/	-	/	/
1 088		WEIBLICH	/	/	/	-	/	/	/	/
1 089		INSGESAMT	/	/	/	-	/	/	/	/
1 090	1930 - 1921	MAENNLICH	/	/	-	-	/	-	/	-
1 091		WEIBLICH	/	/	/	/	/	/	/	/
1 092		INSGESAMT	/	/	/	/	/	/	/	/
1 093	1920 UND FRUEHER	MAENNLICH	/	/	-	/	-	-	-	-
1 094		WEIBLICH	/	-	/	/	/	-	-	-
1 095		INSGESAMT	/	/	/	/	/	-	-	-
1 096	ZUSAMMEN	MAENNLICH	0,1	/	/	/	/	/	/	/
1 097		WEIBLICH	0,2	/	/	/	/	/	/	/
1 098		INSGESAMT	0,3	/	/	/	/	/	/	/
HAUPTFACHRICHTUNG										
1 099	1970 - 1961	MAENNLICH	/	-	-	-	-	-	-	/
1 100		WEIBLICH	/	-	-	-	-	-	-	/
1 101		INSGESAMT	/	-	-	-	-	-	-	/
1 102	1960 - 1946	MAENNLICH	/	-	-	/	/	-	-	/
1 103		WEIBLICH	/	/	-	-	-	-	-	/
1 104		INSGESAMT	/	/	-	/	/	-	-	/
1 105	1945 - 1931	MAENNLICH	/	/	-	-	/	-	-	/
1 106		WEIBLICH	/	-	/	-	-	-	-	/
1 107		INSGESAMT	/	/	/	-	/	-	-	/
1 108	1930 - 1921	MAENNLICH	/	-	-	-	-	-	/	-
1 109		WEIBLICH	/	-	-	/	-	-	/	-
1 110		INSGESAMT	/	-	-	/	-	-	/	-
1 111	1920 UND FRUEHER	MAENNLICH	-	-	-	-	-	-	-	-
1 112		WEIBLICH	-	-	-	-	-	-	-	-
1 113		INSGESAMT	-	-	-	-	-	-	-	-
1 114	ZUSAMMEN	MAENNLICH	0,1	/	-	/	/	/	/	/
1 115		WEIBLICH	/	/	/	/	/	-	/	/
1 116		INSGESAMT	0,1	/	/	/	/	/	/	/
HAUPTFACHRICHTUNG										
1 117	1970 - 1961	MAENNLICH	/	-	-	-	-	-	/	/
1 118		WEIBLICH	/	-	-	-	-	-	/	/
1 119		INSGESAMT	/	-	-	-	-	-	/	/
1 120	1960 - 1946	MAENNLICH	/	-	-	/	/	-	-	/
1 121		WEIBLICH	/	-	-	-	-	/	/	/
1 122		INSGESAMT	/	-	-	/	/	/	/	/
1 123	1945 - 1931	MAENNLICH	/	-	/	/	/	/	/	/
1 124		WEIBLICH	/	-	-	-	-	-	/	/
1 125		INSGESAMT	/	-	/	/	/	/	/	/
1 126	1930 - 1921	MAENNLICH	/	/	-	-	-	-	-	/
1 127		WEIBLICH	-	/	-	-	-	-	-	/
1 128		INSGESAMT	/	/	-	-	-	-	-	/
1 129	1920 UND FRUEHER	MAENNLICH	/	-	-	-	-	-	-	-
1 130		WEIBLICH	/	-	/	-	-	-	-	-
1 131		INSGESAMT	/	-	/	-	-	-	-	-
1 132	ZUSAMMEN	MAENNLICH	0,1	/	/	/	/	/	/	/
1 133		WEIBLICH	/	/	/	/	/	/	/	/
1 134		INSGESAMT	0,1	/	/	/	/	/	/	/

JAHRRUPPEN, ALTER BEIM ABSCHLUSS SOWIE AUSGEWAHLTEN FACHRICHTUNGEN

1 000

IM ALTER VON ... JAHREN ZUM ZEITPUNKT DES ABSCHLUSSES

	25	26	27	28	29	30	31	32	33	34	35 UND MEHR	LFD- NR.
<b>DOLMETSCHEN UEBERSETZEN</b>												
	/	/	/	/	/	-	/	/	-	-	/	1 081
	/	/	/	/	/	-	/	/	-	-	/	1 082
	/	/	/	/	/	-	/	/	-	-	/	1 083
	/	/	/	/	/	/	/	-	-	/	/	1 084
	/	/	/	/	/	/	/	-	-	/	/	1 085
	/	/	/	/	/	/	/	-	-	/	/	1 086
	/	/	-	/	-	-	-	-	-	-	-	1 087
	/	/	/	/	-	/	-	-	-	-	-	1 088
	/	/	/	/	-	/	-	-	-	-	-	1 089
	-	-	-	-	-	-	-	-	-	-	-	1 090
	-	/	-	-	-	-	-	-	-	-	-	1 091
	-	-	-	-	-	-	-	-	-	-	-	1 092
	-	-	-	-	-	-	-	-	-	-	-	1 093
	-	-	-	-	-	-	-	-	-	-	-	1 094
	-	-	-	-	-	-	-	-	-	-	-	1 095
	/	/	/	/	/	/	/	/	-	/	/	1 096
	/	/	/	/	/	/	/	/	-	/	/	1 097
	/	/	/	/	/	/	/	/	-	/	/	1 098
<b>KUNSTWISSENSCHAFTLICHE FAECHER</b>												
	/	/	/	/	/	/	-	/	/	-	/	1 099
	/	/	/	/	/	/	-	/	/	/	/	1 100
	/	/	/	/	/	/	-	/	/	/	/	1 101
	-	/	/	/	/	-	-	/	-	-	/	1 102
	-	/	/	/	/	-	-	/	/	-	/	1 103
	-	/	/	/	/	-	-	/	/	-	/	1 104
	/	/	/	-	/	-	-	-	/	-	-	1 105
	/	/	/	-	/	-	-	-	/	-	-	1 106
	/	/	/	-	/	-	-	-	/	-	-	1 107
	-	-	/	-	-	-	/	-	-	-	-	1 108
	-	/	/	-	-	-	/	-	-	-	-	1 109
	-	/	/	-	-	-	/	-	-	-	-	1 110
	-	-	-	-	-	-	-	-	-	-	-	1 111
	-	-	-	-	-	-	-	-	-	-	-	1 112
	-	-	-	-	-	-	-	-	-	-	-	1 113
	/	/	/	/	/	/	/	/	/	-	/	1 114
	/	/	/	/	/	/	/	/	/	/	/	1 115
	/	/	/	/	/	/	/	/	/	/	/	1 116
<b>BILDENDE KUNSTE</b>												
	/	/	/	/	/	-	-	-	-	/	/	1 117
	/	/	/	/	/	-	-	-	-	/	/	1 118
	/	/	/	/	/	-	-	-	-	/	/	1 119
	/	-	/	/	/	/	-	/	-	/	-	1 120
	/	-	/	/	/	/	-	/	-	/	-	1 121
	/	-	/	/	/	/	-	/	-	/	-	1 122
	/	-	/	/	/	/	/	-	-	/	/	1 123
	/	-	/	/	/	/	/	-	-	/	/	1 124
	/	-	/	/	/	/	/	-	-	/	/	1 125
	/	-	/	-	-	-	/	/	-	-	-	1 126
	/	-	/	-	-	-	/	/	-	-	-	1 127
	/	-	/	-	-	-	/	/	-	-	-	1 128
	-	-	-	/	-	-	-	-	-	-	-	1 129
	-	-	-	/	-	-	-	-	-	-	-	1 130
	-	-	-	/	-	-	-	-	-	-	-	1 131
	/	/	/	/	/	/	/	/	-	/	/	1 132
	/	/	/	/	/	/	/	/	-	/	/	1 133
	/	/	/	/	/	/	/	/	-	/	/	1 134

2. DEUTSCHE PERSONEN MIT ABGESCHLOSSENER AUSBILDUNG AN HOCHSCHULEN NACH ABSCHLUSS-

IN

DAVON

LFD. NR.	ABSCHLUSSJAHRGRUPPE	GESCHLECHT	PERSONEN MIT ABGESCHLOSSENER AUSBILDUNG AN HOCHSCHULEN AM 27.5.1970	HAUPTFACHRICHTUNG					
				UNTER 20	20	21	22	23	24
			INSGESAMT						
1 135	1970 - 1961	MAENNLICH	0,1	/	/	/	/	/	/
1 136		WEIBLICH	/	-	/	/	/	/	/
1 137		INSGESAMT	0,1	/	/	/	/	/	/
1 138	1960 - 1946	MAENNLICH	0,1	/	/	/	/	/	/
1 139		WEIBLICH	/	-	/	/	/	/	/
1 140		INSGESAMT	0,1	/	/	/	/	/	/
1 141	1945 - 1931	MAENNLICH	0,1	/	/	/	/	/	/
1 142		WEIBLICH	/	/	/	/	/	/	
1 143		INSGESAMT	0,1	/	/	/	/	/	
1 144	1930 - 1921	MAENNLICH	/	-	/	/	/	/	/
1 145		WEIBLICH	/	/	/	/	/	/	
1 146		INSGESAMT	/	/	/	/	/	/	
1 147	1920 UND FRUEHER	MAENNLICH	/	/	-	/	/	-	/
1 148		WEIBLICH	/	-	/	/	-	-	
1 149		INSGESAMT	/	/	/	/	/	-	
1 150	ZUSAMMEN	MAENNLICH	0,3	/	/	/	/	/	/
1 151		WEIBLICH	0,1	/	/	/	/	/	/
1 152		INSGESAMT	0,4	/	/	/	/	/	/
									UEBRIGE
1 153	1970 - 1961	MAENNLICH	/	/	/	/	-	/	/
1 154		WEIBLICH	/	-	/	-	/	/	
1 155		INSGESAMT	/	/	/	/	/	/	
1 156	1960 - 1946	MAENNLICH	/	/	-	-	-	-	/
1 157		WEIBLICH	/	-	-	/	/	/	
1 158		INSGESAMT	/	/	-	/	/	/	
1 159	1945 - 1931	MAENNLICH	/	-	/	-	-	-	-
1 160		WEIBLICH	/	/	-	/	/	-	
1 161		INSGESAMT	/	/	/	/	/	-	
1 162	1930 - 1921	MAENNLICH	-	-	-	-	-	-	-
1 163		WEIBLICH	/	-	-	-	-	-	
1 164		INSGESAMT	/	-	-	-	-	-	
1 165	1920 UND FRUEHER	MAENNLICH	/	-	-	-	-	-	/
1 166		WEIBLICH	/	-	-	/	-	-	
1 167		INSGESAMT	/	-	-	/	-	-	
1 168	ZUSAMMEN	MAENNLICH	/	/	/	/	-	/	/
1 169		WEIBLICH	/	/	/	/	/	/	
1 170		INSGESAMT	0,1	/	/	/	/	/	
									HAUPTFACHRICHTUNGEN
1 171	1970 - 1961	MAENNLICH	0,5	/	/	/	/	/	/
1 172		WEIBLICH	0,4	/	/	/	/	/	0,1
1 173		INSGESAMT	0,9	/	/	/	/	0,1	0,1
1 174	1960 - 1946	MAENNLICH	0,4	/	/	/	/	/	/
1 175		WEIBLICH	0,3	/	/	/	/	/	/
1 176		INSGESAMT	0,7	/	/	/	/	0,1	0,1
1 177	1945 - 1931	MAENNLICH	0,2	/	/	/	/	/	/
1 178		WEIBLICH	0,1	/	/	/	/	/	/
1 179		INSGESAMT	0,3	/	/	/	/	/	/
1 180	1930 - 1921	MAENNLICH	0,1	/	/	/	/	/	/
1 181		WEIBLICH	/	/	/	/	/	/	
1 182		INSGESAMT	0,1	/	/	/	/	/	
1 183	1920 UND FRUEHER	MAENNLICH	/	/	/	/	/	/	/
1 184		WEIBLICH	/	-	/	/	/	-	
1 185		INSGESAMT	/	/	/	/	/	/	
1 186	ZUSAMMEN	MAENNLICH	1,2	/	/	/	/	/	0,1
1 187		WEIBLICH	0,9	/	0,1	0,1	0,1	0,1	0,1
1 188		INSGESAMT	2,1	/	0,1	0,1	0,1	0,1	0,2



JAHRRUPPEN, ALTER BEIM ABSCHLUSS SOWIE AUSGEWÄHLTEN FACHRICHTUNGEN

1 000

IM ALTER VON ... JAHREN ZUM ZEITPUNKT DES ABSCHLUSSES

	25	26	27	28	29	30	31	32	33	34	35 UND MEHR	LFD. NR.
<b>MUSIK</b>												
	/	/	/	/	/	/	/	/	/	-	/	1 135
	/	/	/	/	/	/	/	/	/	-	/	1 136
	/	/	/	/	/	/	/	/	/	-	/	1 137
	/	/	/	/	/	/	/	/	/	-	/	1 138
	/	/	/	/	/	/	/	/	/	-	/	1 139
	/	/	/	/	/	/	/	/	/	-	/	1 140
	/	/	/	/	/	/	/	/	/	-	/	1 141
	/	/	/	/	/	/	/	/	/	-	/	1 142
	/	/	/	/	/	/	/	/	/	-	/	1 143
	/	/	/	/	/	/	/	/	/	-	/	1 144
	/	/	/	/	/	/	/	/	/	-	/	1 145
	/	/	/	/	/	/	/	/	/	-	/	1 146
	/	/	/	/	/	/	/	/	/	-	/	1 147
	/	/	/	/	/	/	/	/	/	-	/	1 148
	/	/	/	/	/	/	/	/	/	-	/	1 149
	/	/	/	/	/	/	/	/	/	/	/	1 150
	/	/	/	/	/	/	/	/	/	/	/	1 151
	/	/	/	/	/	/	/	/	/	/	/	1 152
<b>HAUPTFACHRICHTUNGEN</b>												
	-	-	/	-	/	-	-	-	-	-	/	1 153
	-	/	/	-	/	-	-	-	-	/	/	1 154
	-	/	/	-	/	-	-	-	-	/	/	1 155
	/	/	/	/	/	-	-	-	-	-	/	1 156
	/	/	/	/	/	-	-	-	-	/	/	1 157
	/	/	/	/	/	-	-	-	-	/	/	1 158
	/	-	/	-	-	-	/	/	-	-	-	1 159
	/	-	/	-	-	-	/	/	-	-	/	1 160
	/	-	/	-	-	-	/	/	-	-	/	1 161
	-	-	-	/	-	-	-	-	-	-	-	1 162
	-	-	-	/	-	-	-	-	-	-	-	1 163
	-	-	-	/	-	-	-	-	-	-	-	1 164
	-	/	-	-	-	-	-	/	-	-	-	1 165
	-	/	-	-	-	-	-	/	-	-	-	1 166
	-	/	-	-	-	-	-	/	-	-	-	1 167
	/	/	/	/	/	/	/	/	/	/	/	1 168
	/	/	/	/	/	/	/	/	/	/	/	1 169
	/	/	/	/	/	/	/	/	/	/	/	1 170
<b>SONSTIGE WISSENSCHAFT, GEISTESLEBEN UND KUNST ZUSAMMEN</b>												
/	0,1	0,1	0,1	0,1	0,1	/	/	/	/	/	/	1 171
0,1	0,1	0,1	0,1	0,1	0,1	/	/	/	/	/	/	1 172
0,1	0,1	0,1	0,1	0,1	0,1	/	/	/	/	/	0,1	1 173
/	0,1	/	/	/	/	/	/	/	/	/	/	1 174
0,1	0,1	0,1	0,1	0,1	/	/	/	/	/	/	0,1	1 175
/	/	/	/	/	/	/	/	/	/	/	/	1 176
/	/	/	/	/	/	/	/	/	/	/	/	1 177
/	/	/	/	/	/	/	/	/	/	/	/	1 178
/	/	/	/	/	/	/	/	/	/	/	/	1 179
/	/	/	/	/	/	/	/	/	/	/	/	1 180
/	/	/	/	/	/	/	/	/	/	/	/	1 181
/	/	/	/	/	/	/	/	/	/	/	/	1 182
/	/	/	/	/	/	-	/	/	-	-	-	1 183
/	/	/	/	/	/	-	/	/	-	-	-	1 184
/	/	/	/	/	/	-	/	/	-	-	-	1 185
0,1	0,1	0,1	0,1	0,1	0,1	0,1	/	/	/	/	0,1	1 186
0,1	0,1	0,1	0,1	0,1	0,1	0,1	/	/	/	/	/	1 187
0,2	0,3	0,2	0,2	0,1	0,1	0,1	0,1	0,1	/	/	0,1	1 188

2. DEUTSCHE PERSONEN MIT ABGESCHLOSSENER AUSBILDUNG AN HOCHSCHULEN NACH ABSCHLUSS-

IN

DAUER

LFD.- NR.	ABSCHLUSSJAHRGRUPPE	GESCHLECHT	PERSONEN MIT ABGESCHLOSSENER AUSBILDUNG AN HOCHSCHULEN AM 27.5.1970							24
			UNTER 20	20	21	22	23	24		
			INSGESAMT							
										UEERIGE
1 189	1970 - 1961	MAENNLICH	/	-	-	-	-	-	-	/
1 190		WEIBLICH	-	-	-	-	-	-	-	-
1 191		INSGESAMT	/	-	-	-	-	-	-	-
1 192	1960 - 1946	MAENNLICH	/	-	/	/	-	-	-	-
1 193		WEIBLICH	/	-	-	-	-	-	/	-
1 194		INSGESAMT	/	-	/	/	-	-	/	-
1 195	1945 - 1931	MAENNLICH	/	-	-	/	-	-	-	-
1 196		WEIBLICH	-	-	-	-	-	-	-	-
1 197		INSGESAMT	/	-	-	/	-	-	-	-
1 198	1930 - 1921	MAENNLICH	/	-	-	-	-	/	-	-
1 199		WEIBLICH	-	-	-	-	-	-	-	-
1 200		INSGESAMT	/	-	-	-	-	/	-	-
1 201	1920 UND FRUEHER	MAENNLICH	/	-	/	-	-	-	-	-
1 202		WEIBLICH	/	-	/	-	-	-	-	-
1 203		INSGESAMT	/	-	/	-	-	-	-	-
1 204	ZUSAMMEN	MAENNLICH	/	-	/	/	/	-	-	/
1 205		WEIBLICH	/	-	/	-	-	/	-	-
1 206		INSGESAMT	/	-	/	/	/	/	/	/
										HALPTFACHRICHTUNGEN
1 207	1970 - 1961	MAENNLICH	5,2	/	0,1	0,2	0,2	0,2	0,2	0,4
1 208		WEIBLICH	2,8	0,1	0,1	0,2	0,4	0,4	0,3	
1 209		INSGESAMT	8,0	0,1	0,2	0,3	0,5	0,6	0,7	
1 210	1960 - 1946	MAENNLICH	4,9	/	0,1	0,2	0,2	0,2	0,3	
1 211		WEIBLICH	2,0	/	0,1	0,2	0,2	0,2	0,1	
1 212		INSGESAMT	7,0	0,1	0,3	0,5	0,5	0,4	0,4	
1 213	1945 - 1931	MAENNLICH	2,2	/	0,1	0,1	0,1	0,1	0,2	
1 214		WEIBLICH	1,2	0,1	0,1	0,1	0,2	0,1	0,1	
1 215		INSGESAMT	3,4	0,1	0,2	0,2	0,3	0,3	0,3	
1 216	1930 - 1921	MAENNLICH	1,1	/	0,1	0,1	0,1	0,1	0,1	
1 217		WEIBLICH	0,4	/	0,1	0,1	/	/	/	
1 218		INSGESAMT	1,5	/	0,2	0,1	0,1	0,1	0,2	
1 219	1920 UND FRUEHER	MAENNLICH	0,5	/	0,1	/	0,1	/	/	
1 220		WEIBLICH	0,5	/	0,2	0,1	0,1	/	/	
1 221		INSGESAMT	1,0	0,1	0,3	0,2	0,1	0,1	0,1	
1 222	ZUSAMMEN	MAENNLICH	13,8	0,2	0,5	0,6	0,6	0,7	1,1	
1 223		WEIBLICH	7,0	0,2	0,6	0,7	0,9	0,8	0,6	
1 224		INSGESAMT	20,8	0,3	1,1	1,3	1,5	1,4	1,7	

JAHRRUPPEN, ALTER BEIM ABSCHLUSS SOWIE AUSGEWAHLTEN FACHRICHTUNGEN

1 000

IM ALTER VON ... JAHREN ZUM ZEITPUNKT DES ABSCHLUSSES

	25	26	27	28	29	30	31	32	33	34	35 UND MEHR	LFD. NR.
<b>HAUPTFACHRICHTUNGEN</b>												
-	/	-	-	-	/	-	-	-	/	-	/	1 189
-	/	-	-	-	/	-	-	-	/	-	/	1 190
-	/	-	-	-	/	-	-	-	/	-	/	1 191
-	-	-	-	-	-	-	-	-	-	-	-	1 192
-	/	-	-	-	-	-	-	-	-	-	-	1 193
-	/	-	-	-	-	-	-	-	-	-	-	1 194
-	-	-	-	-	-	/	/	-	-	-	-	1 195
-	-	-	-	-	-	/	/	-	-	-	-	1 196
-	-	-	-	-	-	/	/	-	-	-	-	1 197
-	-	-	-	-	-	-	-	-	-	-	-	1 198
-	-	-	-	-	-	-	-	-	-	-	-	1 199
-	-	-	-	-	-	-	-	-	-	-	-	1 200
-	-	-	-	-	-	-	-	-	-	-	-	1 201
-	-	-	-	-	-	-	-	-	-	-	-	1 202
-	-	-	-	-	-	-	-	-	-	-	-	1 203
-	/	-	-	-	/	/	/	-	/	-	/	1 204
-	/	-	-	-	/	/	/	-	/	-	/	1 205
-	/	-	-	-	/	/	/	-	/	-	/	1 206
<b>INSGESAMT</b>												
0,6	0,8	0,7	0,5	0,4	0,3	0,2	0,1	0,1	0,1	C,1	0,3	1 207
0,3	0,3	0,3	0,1	0,1	0,1	/	/	/	/	/	0,2	1 208
0,9	1,1	1,0	0,7	0,5	0,3	0,2	0,2	0,2	0,1	C,1	0,5	1 209
0,5	0,6	0,6	0,4	0,4	0,3	0,2	0,2	0,2	0,1	C,1	0,4	1 210
0,2	0,2	0,2	0,1	0,1	0,1	0,1	/	/	/	/	0,1	1 211
0,6	0,9	0,8	0,6	0,4	0,3	0,3	0,2	0,2	0,2	C,1	0,5	1 212
0,3	0,3	0,4	0,2	0,1	0,1	0,1	/	/	/	/	0,1	1 213
0,1	0,1	0,1	/	/	/	/	/	/	/	/	/	1 214
0,4	0,5	0,5	0,2	0,2	0,1	0,1	0,1	0,1	/	/	0,1	1 215
0,1	0,1	0,1	0,1	/	/	/	/	/	/	/	/	1 216
/	/	/	/	/	/	/	/	/	/	/	/	1 217
0,2	0,2	0,1	0,1	/	0,1	/	/	/	/	/	/	1 218
/	/	/	/	/	/	/	/	/	/	/	/	1 219
0,1	/	/	/	/	/	/	/	/	/	/	/	1 220
												1 221
1,5	1,9	1,8	1,3	0,9	0,7	0,5	0,4	0,3	0,3	C,2	0,8	1 222
0,6	0,7	0,6	0,3	0,2	0,2	0,1	0,1	0,1	0,1	C,1	0,3	1 223
2,1	2,6	2,4	1,6	1,1	0,8	0,6	0,5	0,4	0,4	C,3	1,2	1 224

3. BEVOELKERUNG AM FAMILIENWOHNSTZ IN AUSBILDUNG

LFD. NR.	RELIGIONS-ZUGEHORIGKEIT	GESCHLECHT	BEVOELKERUNG AM FAMILIENWOHNSTZ		IN AUSBILDUNG		ZUSAMMEN		AN ALLGEMEINBILDENDEN		
			INSGESAMT	1000	ANTEIL AN SPALTE 1	1000	ANTEIL AN SPALTE 2	VOLKSSCHULEN		REALSCHULEN	
								1000	ANTEIL AN SPALTE 4	1000	ANTEIL AN SPALTE 4
										UNTER	
1	EVANGELISCH	MAENNLICH	/	/	22,2	/	75,0	/	100,0	-	-
2		WEIBLICH	/	/	20,8	/	100,0	/	100,0	-	-
3		INSGESAMT	/	/	21,4	/	88,9	/	100,0	-	-
4	ROEMISCH-KATH.	MAENNLICH	0,7	0,1	19,1	0,1	90,5	0,1	86,5	/	3,5
5		WEIBLICH	0,7	0,1	18,0	0,1	92,4	0,1	89,1	/	1,8
6		INSGESAMT	1,3	0,2	18,6	0,2	91,5	0,2	88,0	/	2,7
7	SONSTIGE	MAENNLICH	/	/	25,0	-	-	-	-	-	-
8		WEIBLICH	-	-	-	-	-	-	-	-	-
9		INSGESAMT	/	/	25,0	-	-	-	-	-	-
10	ZUSAMMEN	MAENNLICH	0,7	0,1	19,2	0,1	89,4	0,1	87,3	/	3,4
11		WEIBLICH	0,7	0,1	18,1	0,1	92,7	0,1	89,6	/	1,7
12		INSGESAMT	1,4	0,3	18,7	0,2	91,0	0,2	88,4	/	2,6
										200 BIS UNTER	
13	EVANGELISCH	MAENNLICH	2,0	0,4	20,3	0,4	91,4	0,3	78,8	/	4,8
14		WEIBLICH	2,0	0,4	17,5	0,3	93,4	0,3	87,8	/	2,7
15		INSGESAMT	4,0	0,8	18,9	0,7	92,4	0,6	83,0	/	3,9
16	ROEMISCH-KATH.	MAENNLICH	6,9	1,4	20,8	1,3	93,9	1,1	82,6	/	3,6
17		WEIBLICH	7,1	1,3	18,3	1,2	92,7	1,0	83,7	0,1	5,6
18		INSGESAMT	14,0	2,7	19,5	2,6	93,3	2,1	83,1	0,1	4,6
19	SONSTIGE	MAENNLICH	0,1	/	11,7	/	85,7	/	66,7	-	-
20		WEIBLICH	0,1	/	13,2	/	66,7	/	83,3	-	-
21		INSGESAMT	0,1	/	12,5	/	75,0	/	75,0	-	-
22	ZUSAMMEN	MAENNLICH	8,9	1,8	20,7	1,7	93,3	1,4	81,7	0,1	3,9
23		WEIBLICH	9,2	1,7	18,1	1,5	92,7	1,3	84,6	0,1	4,9
24		INSGESAMT	18,1	3,5	19,3	3,3	93,0	2,7	83,0	0,1	4,4
										500 BIS UNTER	
25	EVANGELISCH	MAENNLICH	4,5	0,9	18,4	0,8	90,0	0,6	75,1	0,1	8,4
26		WEIBLICH	5,3	0,9	16,9	0,8	93,7	0,7	83,2	/	5,3
27		INSGESAMT	10,2	1,8	17,6	1,6	91,9	1,3	79,2	0,1	6,8
28	ROEMISCH-KATH.	MAENNLICH	22,4	4,9	21,7	4,4	90,8	3,5	78,2	0,2	4,6
29		WEIBLICH	23,8	4,5	18,9	4,2	92,5	3,5	83,5	0,2	5,6
30		INSGESAMT	46,1	9,4	20,3	8,6	91,6	6,9	80,7	0,4	5,1
31	SONSTIGE	MAENNLICH	0,3	/	10,0	/	83,9	/	73,1	-	-
32		WEIBLICH	0,2	/	15,9	/	89,5	/	84,1	/	5,9
33		INSGESAMT	0,5	0,1	12,6	0,1	87,0	0,1	85,0	/	3,3
34	ZUSAMMEN	MAENNLICH	27,6	5,8	21,0	5,3	90,6	4,1	77,7	0,3	5,1
35		WEIBLICH	29,3	5,4	18,5	5,0	92,6	4,2	83,5	0,3	5,6
36		INSGESAMT	56,8	11,2	19,7	10,3	91,6	8,3	80,5	0,5	5,4
										1 000 BIS UNTER	
37	EVANGELISCH	MAENNLICH	10,4	1,9	18,8	1,7	89,6	1,4	75,0	0,1	5,8
38		WEIBLICH	10,7	1,6	15,4	1,5	92,8	1,2	80,6	0,1	7,0
39		INSGESAMT	21,0	3,6	17,1	3,3	91,0	2,6	75,8	0,2	6,3
40	ROEMISCH-KATH.	MAENNLICH	44,6	9,7	21,9	8,8	90,8	6,9	77,8	0,4	4,6
41		WEIBLICH	47,3	8,8	18,6	8,2	93,2	6,7	81,6	0,5	6,0
42		INSGESAMT	91,9	18,6	20,2	17,1	92,0	13,6	79,6	0,9	5,3
43	SONSTIGE	MAENNLICH	0,6	0,1	13,4	0,1	79,2	/	78,7	/	8,2
44		WEIBLICH	0,5	0,1	12,4	0,1	87,9	/	81,0	/	3,5
45		INSGESAMT	1,1	0,1	12,9	0,1	83,2	0,1	79,8	/	5,9
46	ZUSAMMEN	MAENNLICH	55,5	11,8	21,2	10,7	90,5	8,3	78,0	0,5	4,8
47		WEIBLICH	58,5	10,5	18,0	9,8	93,1	8,0	81,4	0,6	6,1
48		INSGESAMT	114,1	22,3	19,5	20,5	91,7	16,3	79,6	1,1	5,5
										2 000 BIS UNTER	
49	EVANGELISCH	MAENNLICH	15,0	3,4	18,1	2,9	85,2	2,1	71,4	0,2	7,7
50		WEIBLICH	20,2	3,0	14,8	2,7	90,8	2,1	76,2	0,3	9,4
51		INSGESAMT	35,1	6,4	16,4	5,6	87,8	4,2	73,7	0,5	8,5
52	ROEMISCH-KATH.	MAENNLICH	90,2	19,5	21,6	17,5	89,7	13,4	76,3	0,9	4,9
53		WEIBLICH	96,4	17,1	17,8	16,0	93,3	12,9	80,5	1,1	6,9
54		INSGESAMT	186,7	36,7	19,6	33,5	91,4	26,3	78,5	2,0	5,8
55	SONSTIGE	MAENNLICH	1,5	0,2	12,5	0,2	83,6	0,1	78,5	/	2,5
56		WEIBLICH	1,3	0,2	12,1	0,2	93,8	0,1	82,8	/	4,6
57		INSGESAMT	2,8	0,4	12,3	0,3	88,3	0,2	80,6	/	3,0
58	ZUSAMMEN	MAENNLICH	110,7	23,1	20,9	20,6	88,9	15,6	75,6	1,1	5,3
59		WEIBLICH	117,9	20,3	17,2	18,9	92,9	15,1	80,3	1,4	7,2
60		INSGESAMT	228,7	43,4	19,0	39,4	90,8	30,7	77,9	2,4	6,2

NACH RELIGIONSZUGEHÖRIGKEIT UND ART DER AUSBILDUNG (VI LK 3)

DAVON												LFD. NR.	
SCHULEN													
AN BERUFSBILDENDEN SCHULEN				AN HOCHSCHULEN				NOCH NICHT BZW. NICHT MEHR IN AUSBILDUNG					
GYMNASIEN		ZUSAMMEN		BERUFSFACH- FACHSCHULEN		INGENIEURSCHULEN							
1000	ANTEIL AN SPALTE 4	1000	ANTEIL AN SPALTE 2	1000	ANTEIL AN SPALTE 12	1000	ANTEIL AN SPALTE 12	1000	ANTEIL AN SPALTE 2	1000	ANTEIL AN SPALTE 1		
10	11	12	13	14	15	16	17	18	19	20	21		
200 EINWOHNER													
-	-	-	-	-	-	-	-	/	25,0	/	77,8	1	
-	-	-	-	-	-	-	-	/	-	/	79,2	2	
/	9,6	/	8,7	/	72,7	/	27,3	/	11,1	/	78,6	3	
/	9,1	/	4,7	/	100,0	/	-	/	0,8	0,5	80,9	4	
/	9,3	/	7,7	/	84,2	/	15,8	/	0,8	0,5	82,0	5	
-	-	-	-	-	-	-	-	/	100,0	/	75,0	7	
-	-	-	-	-	-	-	-	/	-	/	-	8	
/	9,3	/	8,3	/	72,7	/	27,3	/	100,0	/	75,0	9	
/	8,7	/	6,5	/	100,0	/	-	/	2,3	0,6	80,8	10	
/	9,0	/	7,4	/	84,2	/	15,8	/	0,8	0,6	81,9	11	
								/	1,6	1,1	81,3	12	
500 EINWOHNER													
0,1	16,4	/	6,1	/	76,0	/	24,0	/	2,5	1,6	79,7	13	
/	9,5	/	5,7	/	100,0	/	-	/	0,9	1,7	82,5	14	
0,1	13,1	/	5,9	/	86,7	/	13,3	/	1,7	3,3	81,1	15	
0,2	13,8	0,1	4,8	0,1	92,8	/	7,2	/	1,3	5,4	79,2	16	
0,1	10,7	0,1	6,3	0,1	100,0	/	-	/	1,0	5,8	81,7	17	
0,3	12,3	0,2	5,5	0,1	96,7	/	3,3	/	1,2	11,3	80,5	18	
/	33,3	/	14,3	/	100,0	-	-	-	-	0,1	88,3	19	
/	16,7	/	33,3	/	100,0	-	-	-	-	0,1	86,8	20	
/	25,0	/	25,0	/	100,0	-	-	-	-	0,1	87,5	21	
0,2	14,4	0,1	5,1	0,1	88,4	/	11,6	/	1,6	7,1	79,3	22	
0,2	10,5	0,1	6,3	0,1	100,0	-	-	/	1,0	7,5	81,9	23	
0,4	12,6	0,2	5,7	0,2	94,5	/	5,5	/	1,3	14,6	80,7	24	
1 000 EINWOHNER													
0,1	16,5	0,1	7,0	0,1	79,4	/	20,6	/	3,0	4,0	81,6	25	
0,1	11,5	/	5,1	/	100,0	-	-	/	1,2	4,4	83,1	26	
0,2	14,0	0,1	6,0	0,1	88,0	/	12,0	/	2,1	8,4	82,4	27	
0,8	17,2	0,3	7,1	0,3	86,9	/	13,1	0,1	2,1	17,5	78,3	28	
0,5	10,9	0,3	6,1	0,3	100,0	-	-	0,1	1,4	19,3	81,1	29	
1,2	14,2	0,6	6,6	0,6	92,7	/	7,3	0,2	1,8	36,8	79,7	30	
/	26,9	/	6,4	/	100,0	-	-	-	-	9,7	90,0	31	
/	-	/	10,5	/	100,0	-	-	/	-	-	0,2	84,1	32
/	11,7	/	8,7	/	100,0	-	-	/	4,3	0,5	87,4	33	
0,9	17,2	0,4	7,1	0,4	85,8	0,1	14,2	0,1	2,3	21,8	79,0	34	
0,5	10,9	0,3	6,0	0,3	100,0	-	-	0,1	1,4	23,8	81,5	35	
1,5	14,1	0,7	6,5	0,7	92,1	0,1	7,9	0,2	1,9	45,6	80,3	36	
2 000 EINWOHNER													
0,3	15,2	0,1	7,0	0,1	92,7	/	7,3	0,1	3,4	8,4	81,2	37	
0,2	12,4	0,1	5,4	0,1	98,9	/	1,1	/	1,8	9,0	84,6	38	
0,5	13,9	0,2	6,3	0,2	95,1	/	4,9	0,1	2,7	17,5	82,9	39	
1,6	17,6	0,7	6,7	0,6	86,6	0,1	13,4	0,2	2,5	34,8	78,1	40	
1,0	12,4	0,5	5,5	0,5	99,4	/	0,6	0,1	1,3	38,5	81,4	41	
2,6	15,1	1,1	6,1	1,1	92,0	0,1	8,0	0,4	1,9	73,3	79,8	42	
/	13,1	/	11,7	/	88,9	-	-	-	-	9,1	0,5	86,6	43
/	15,5	/	9,1	/	100,0	-	-	/	3,0	0,5	87,6	44	
/	14,3	/	10,5	/	93,3	/	6,7	/	6,3	1,0	87,1	45	
1,8	17,2	0,8	6,8	0,7	87,7	0,1	12,3	0,3	2,7	43,7	78,8	46	
1,2	12,5	0,6	5,5	0,6	99,3	/	0,7	0,1	1,4	48,0	82,0	47	
3,1	14,9	1,4	6,2	1,3	92,5	0,1	7,5	0,5	2,1	51,8	80,5	48	
5 000 EINWOHNER													
0,6	20,9	0,3	8,5	0,2	81,5	0,1	18,5	0,2	6,3	15,5	81,9	49	
0,4	14,4	0,2	6,1	0,2	100,0	-	-	0,1	3,1	17,2	85,2	50	
1,0	17,8	0,5	7,4	0,4	88,6	0,1	11,4	0,3	4,8	32,7	83,6	51	
3,3	18,8	1,4	7,0	1,2	87,1	0,2	12,9	0,6	3,3	70,7	78,4	52	
1,9	12,2	0,9	5,1	0,9	100,0	-	-	0,3	1,6	79,3	82,2	53	
5,2	15,7	2,2	6,1	2,1	92,1	0,2	7,9	0,9	2,5	150,0	80,4	54	
/	19,0	/	11,1	/	85,7	/	14,3	/	5,3	1,3	87,5	55	
/	12,6	/	2,5	/	100,0	-	-	/	3,7	1,2	87,9	56	
/	15,8	/	7,1	/	88,0	/	12,0	/	4,6	2,5	87,7	57	
3,9	19,1	1,7	7,3	1,4	86,1	0,2	13,9	0,9	3,8	87,6	79,1	58	
2,4	12,5	1,1	5,3	1,1	100,0	-	-	0,4	1,8	97,7	82,8	59	
6,3	15,9	2,7	6,3	2,5	91,5	0,2	8,5	1,2	2,9	185,2	81,0	60	

3. BEVOELKERUNG AM FAMILIENWOHNSITZ IN AUSBILDUNG

LFD. NR.	RELIGIONS-ZUGEHÖRIGKEIT	GESCHLECHT	BEVOELKERUNG AM FAMILIENWOHNSITZ		IN AUSBILDUNG		ZUSAMMEN		AN ALLGEMEINBILDENDEN		
			INSGESAMT	1000	ANTEIL AN SPALTE 1	1000	ANTEIL AN SPALTE 2	VOLKSSCHULEN		REALSCHULEN	
								1000	ANTEIL AN SPALTE 4	1000	ANTEIL AN SPALTE 4
5 000 BIS UNTER											
61	EVANGELISCH	MAENNLICH	25,0	4,3	17,2	3,7	86,7	2,8	73,5	0,2	6,2
62		WEIBLICH	26,9	3,7	13,8	3,5	92,8	2,7	78,5	0,3	8,0
63		INSGESAMT	51,9	8,0	15,5	7,2	85,5	5,5	76,1	0,5	7,1
64	ROEMISCH-KATH.	MAENNLICH	87,0	17,9	20,6	16,1	89,7	12,1	75,4	0,8	5,0
65		WEIBLICH	93,9	15,5	16,5	14,5	92,7	11,6	80,0	1,0	6,7
66		INSGESAMT	180,9	33,4	18,5	30,6	91,6	23,7	77,5	1,8	5,8
67	SONSTIGE	MAENNLICH	2,4	0,3	11,1	0,2	84,8	0,2	78,6	/	7,4
68		WEIBLICH	1,9	0,2	11,3	0,2	95,2	0,2	79,5	/	5,0
69		INSGESAMT	4,3	0,5	11,2	0,4	89,4	0,3	79,0	/	6,3
70	ZUSAMMEN	MAENNLICH	114,5	22,5	19,7	20,1	89,1	15,1	75,1	1,1	5,3
71		WEIBLICH	122,7	19,4	15,8	18,2	93,6	14,5	79,7	1,3	6,9
72		INSGESAMT	237,2	41,9	17,7	38,2	91,2	29,5	77,3	2,3	6,0
10 000 BIS UNTER											
73	EVANGELISCH	MAENNLICH	8,3	1,5	18,0	1,3	84,5	0,9	72,0	0,1	6,7
74		WEIBLICH	9,4	1,3	13,6	1,2	92,0	0,9	77,6	0,1	8,7
75		INSGESAMT	17,7	2,8	15,7	2,4	88,0	1,8	74,7	0,2	7,7
76	ROEMISCH-KATH.	MAENNLICH	29,6	6,1	20,7	5,4	87,9	3,9	72,2	0,4	7,2
77		WEIBLICH	33,0	5,3	16,0	4,9	92,6	3,7	75,2	0,4	8,7
78		INSGESAMT	62,6	11,4	18,2	10,3	90,1	7,6	73,7	0,8	7,9
79	SONSTIGE	MAENNLICH	0,8	0,1	9,3	0,1	81,4	0,1	87,7	/	3,5
80		WEIBLICH	0,6	/	8,0	/	89,8	/	75,5	/	11,4
81		INSGESAMT	1,4	0,1	8,7	0,1	84,9	0,1	84,2	/	6,9
82	ZUSAMMEN	MAENNLICH	38,6	7,7	19,9	6,7	87,2	4,8	72,3	0,5	7,1
83		WEIBLICH	43,0	6,6	15,3	6,1	92,5	4,6	75,7	0,5	8,7
84		INSGESAMT	81,7	14,3	17,5	12,8	89,6	9,5	74,0	1,0	7,8
20 000 BIS UNTER											
85	EVANGELISCH	MAENNLICH	35,6	6,7	18,9	5,5	82,4	4,0	71,7	0,4	7,1
86		WEIBLICH	39,9	5,7	14,2	5,1	90,4	3,7	72,5	0,5	5,5
87		INSGESAMT	75,5	12,4	16,4	10,7	86,1	7,7	72,2	0,9	8,3
88	ROEMISCH-KATH.	MAENNLICH	80,9	16,6	20,5	14,5	87,6	10,9	75,0	0,6	4,4
89		WEIBLICH	90,1	14,4	16,0	13,3	92,1	10,3	77,6	1,0	7,3
90		INSGESAMT	171,0	31,0	18,1	27,8	89,7	21,2	76,2	1,6	5,8
91	SONSTIGE	MAENNLICH	3,7	0,5	13,6	0,3	62,0	0,2	76,9	/	8,1
92		WEIBLICH	2,8	0,3	12,0	0,3	86,3	0,2	81,7	/	10,0
93		INSGESAMT	6,5	0,8	12,9	0,6	71,8	0,5	79,2	0,1	9,1
94	ZUSAMMEN	MAENNLICH	120,2	23,8	19,8	20,4	85,6	15,1	74,1	1,1	5,2
95		WEIBLICH	132,8	20,4	15,4	18,7	91,5	14,3	76,4	1,5	7,9
96		INSGESAMT	253,0	44,2	17,5	39,0	88,3	29,4	75,2	2,5	6,5
50 000 BIS UNTER											
97	EVANGELISCH	MAENNLICH	-	-	-	-	-	-	-	-	-
98		WEIBLICH	-	-	-	-	-	-	-	-	-
99		INSGESAMT	-	-	-	-	-	-	-	-	-
100	ROEMISCH-KATH.	MAENNLICH	-	-	-	-	-	-	-	-	-
101		WEIBLICH	-	-	-	-	-	-	-	-	-
102		INSGESAMT	-	-	-	-	-	-	-	-	-
103	SONSTIGE	MAENNLICH	-	-	-	-	-	-	-	-	-
104		WEIBLICH	-	-	-	-	-	-	-	-	-
105		INSGESAMT	-	-	-	-	-	-	-	-	-
106	ZUSAMMEN	MAENNLICH	-	-	-	-	-	-	-	-	-
107		WEIBLICH	-	-	-	-	-	-	-	-	-
108		INSGESAMT	-	-	-	-	-	-	-	-	-
100 000 BIS UNTER											
109	EVANGELISCH	MAENNLICH	22,2	4,2	18,8	3,4	80,9	2,3	67,3	0,3	9,1
110		WEIBLICH	27,1	3,6	13,1	3,2	89,2	2,2	69,2	0,3	10,5
111		INSGESAMT	49,3	7,7	15,7	6,6	84,7	4,5	68,2	0,6	9,8
112	ROEMISCH-KATH.	MAENNLICH	31,3	6,4	20,4	5,4	83,8	3,7	69,3	0,4	6,9
113		WEIBLICH	37,3	5,3	14,3	4,8	89,3	3,4	76,9	0,4	8,4
114		INSGESAMT	68,6	11,7	17,1	10,1	86,3	7,1	70,1	0,8	7,6
115	SONSTIGE	MAENNLICH	3,0	0,4	12,9	0,2	59,1	0,2	67,6	/	7,0
116		WEIBLICH	2,2	0,3	11,5	0,2	77,3	0,1	67,0	/	8,6
117		INSGESAMT	5,5	0,7	12,3	0,4	66,8	0,3	67,3	/	7,8
118	ZUSAMMEN	MAENNLICH	56,5	11,0	19,4	9,0	81,8	6,1	68,5	0,7	7,7
119		WEIBLICH	66,9	9,2	13,7	8,2	88,9	5,7	70,2	0,8	9,2
120		INSGESAMT	123,3	20,1	16,3	17,1	85,0	11,9	69,3	1,4	8,4

NACH RELIGIONSZUGEHÖRIGKEIT UND ART DER AUSBILDUNG

DAVON		AN BERUFSBILDENDEN SCHULEN										AN HOCHSCHULEN		NOCH NICHT BZW. NICHT MEHR IN AUSBILDUNG		LFC. NR.	
SCHULEN		GYMNASIEN		ZUSAMMEN		BERUFSFACH- FACHSCHULEN		INGENIEURSCHULEN									
1000	ANTEIL AN SPALTE 4	1000	ANTEIL AN SPALTE 2	1000	ANTEIL AN SPALTE 12	1000	ANTEIL AN SPALTE 12	1000	ANTEIL AN SPALTE 12	1000	ANTEIL AN SPALTE 2	1000	ANTEIL AN SPALTE 1				
10	11	12	13	14	15	16	17	18	19	20	21						
<b>10 000 EINWOHNER</b>																	
0,7	19,9	0,3	7,8	0,3	84,3	0,1	15,7	0,2	5,5	20,7	82,8	61					
0,5	13,5	0,2	4,9	0,2	99,5	/	0,5	0,1	2,3	23,2	86,2	62					
1,2	16,8	0,5	6,5	0,5	89,6	0,1	10,4	0,3	4,0	43,9	84,5	63					
3,2	19,6	1,3	7,0	1,1	85,8	0,2	14,2	0,6	3,3	69,1	79,4	64					
1,9	13,3	0,7	4,7	0,7	99,4	/	0,6	0,2	1,6	78,5	83,5	65					
5,1	16,7	2,0	5,9	1,8	90,8	0,2	9,2	0,8	2,5	147,5	81,5	66					
/	14,0	/	8,9	/	95,8	/	4,2	/	6,3	2,2	88,9	67					
/	15,5	/	2,9	/	100,0	-	-	/	1,9	1,7	88,7	68					
0,1	14,7	/	6,2	/	96,7	/	3,3	/	4,4	3,8	88,8	69					
3,9	19,6	1,6	7,2	1,4	85,6	0,2	14,4	0,8	3,7	51,9	80,3	70					
2,4	13,4	0,9	4,7	0,9	99,5	/	0,5	0,3	1,7	103,3	84,2	71					
6,4	16,7	2,5	6,0	2,3	90,6	0,2	9,4	1,2	2,8	195,2	82,3	72					
<b>20 000 EINWOHNER</b>																	
0,3	21,3	0,1	8,7	0,1	82,9	/	17,1	0,1	6,8	6,8	82,0	73					
0,2	13,7	0,1	5,1	0,1	98,5	/	1,5	/	2,9	8,1	86,4	74					
0,4	17,6	0,2	7,0	0,2	88,1	/	11,9	0,1	5,0	14,5	84,3	75					
1,1	20,6	0,4	7,0	0,4	83,1	0,1	16,9	0,3	5,1	23,5	79,3	76					
0,8	16,1	0,2	4,7	0,2	99,6	/	0,4	0,1	2,7	27,8	84,0	77					
1,9	18,4	0,7	5,9	0,6	89,1	0,1	10,9	0,5	4,0	51,2	81,8	78					
/	8,8	/	12,9	/	77,8	/	22,2	/	5,7	0,7	90,7	79					
/	9,1	/	8,2	/	100,0	-	-	/	2,0	0,6	92,0	80					
/	8,9	/	10,9	/	84,6	/	15,4	/	4,2	1,2	91,3	81					
1,4	20,6	0,6	7,4	0,5	83,0	0,1	17,0	0,4	5,4	31,0	80,1	82					
1,0	15,6	0,3	4,8	0,3	99,4	/	0,6	0,2	2,7	36,4	84,7	83					
2,3	18,2	0,9	6,2	0,8	88,8	0,1	11,2	0,6	4,2	67,4	82,5	84					
<b>50 000 EINWOHNER</b>																	
1,2	21,2	0,6	9,0	0,5	83,3	0,1	16,7	0,6	8,6	28,9	81,1	85					
0,9	17,6	0,3	5,4	0,3	99,3	/	0,7	0,2	4,2	34,2	85,8	86					
2,1	19,5	0,9	7,3	0,8	88,6	0,1	11,4	0,8	6,6	63,1	83,6	87					
3,0	20,6	1,2	7,2	1,0	85,0	0,2	15,0	0,9	5,2	64,3	79,5	88					
2,0	15,1	0,7	4,9	0,7	99,3	/	0,7	0,4	3,0	75,7	84,0	89					
5,0	18,0	1,9	6,1	1,7	90,3	0,2	9,7	1,3	4,2	140,0	81,9	90					
/	15,0	/	8,1	/	80,0	/	20,0	0,1	29,9	3,2	86,4	91					
/	8,3	/	5,7	/	100,0	-	-	/	8,0	2,5	88,0	92					
0,1	11,7	0,1	7,1	0,1	86,4	/	13,6	0,2	21,1	5,6	87,1	93					
4,2	20,7	1,8	7,7	1,6	84,3	0,3	15,7	1,6	6,7	56,4	80,2	94					
2,9	15,7	1,0	5,1	1,0	99,3	/	0,7	0,7	3,4	112,4	84,6	95					
7,1	18,3	2,9	6,5	2,6	89,7	0,3	10,3	2,3	5,2	208,8	82,5	96					
<b>100 000 EINWOHNER</b>																	
-	-	-	-	-	-	-	-	-	-	-	-	-	97				
-	-	-	-	-	-	-	-	-	-	-	-	-	98				
-	-	-	-	-	-	-	-	-	-	-	-	-	99				
-	-	-	-	-	-	-	-	-	-	-	-	-	100				
-	-	-	-	-	-	-	-	-	-	-	-	-	101				
-	-	-	-	-	-	-	-	-	-	-	-	-	102				
-	-	-	-	-	-	-	-	-	-	-	-	-	103				
-	-	-	-	-	-	-	-	-	-	-	-	-	104				
-	-	-	-	-	-	-	-	-	-	-	-	-	105				
-	-	-	-	-	-	-	-	-	-	-	-	-	106				
-	-	-	-	-	-	-	-	-	-	-	-	-	107				
-	-	-	-	-	-	-	-	-	-	-	-	-	108				
<b>200 000 EINWOHNER</b>																	
0,8	23,6	0,3	7,6	0,2	78,3	0,1	21,7	0,5	11,5	18,0	81,2	109					
0,6	20,3	0,2	5,3	0,2	99,5	/	0,5	0,2	5,5	23,5	86,9	110					
1,4	22,0	0,5	6,6	0,4	86,2	0,1	13,8	0,7	8,7	41,5	84,3	111					
1,3	23,8	0,5	7,3	0,4	83,5	0,1	16,5	0,6	8,9	24,9	79,6	112					
1,0	20,7	0,3	4,8	0,3	99,6	/	0,4	0,3	5,9	32,0	85,7	113					
2,3	22,3	0,7	6,2	0,6	89,3	0,1	10,7	0,9	7,5	56,9	82,9	114					
0,1	25,4	/	11,1	/	62,8	/	37,2	0,1	29,8	2,6	87,1	115					
0,1	24,4	/	6,3	/	94,4	/	5,6	/	16,4	2,2	88,5	116					
0,1	24,9	0,1	5,1	/	72,1	/	27,9	0,2	24,1	4,8	87,7	117					
2,1	23,8	0,8	7,6	0,7	80,4	0,2	19,6	1,2	10,6	45,5	80,6	118					
1,7	20,6	0,5	5,1	0,5	99,4	/	0,6	0,6	6,0	57,7	86,3	119					
3,8	22,3	1,3	6,4	1,1	87,2	0,2	12,8	1,7	8,6	103,2	83,7	120					

3. BEVÖLKERUNG AM FAMILIENWOHNSTZ IN AUSBILDUNG

LFD. NR.	RELIGIONS-ZUGEHÖRIGKEIT	GESCHLECHT	BEVÖLKERUNG AM FAMILIENWOHNSTZ		IN AUSBILDUNG		ZUSAMMEN		AN ALLGEMEINBILDENDEN			
			INSGESAMT	1000	ANTEIL AN SPALTE 1	1000	ANTEIL AN SPALTE 2	VOLKSSCHULEN		REALSCHULEN		
								1000	ANTEIL AN SPALTE 4	1000	ANTEIL AN SPALTE 4	
												1
200 000 BIS UNTER												
121	EVANGELISCH	MAENNLICH	-	-	-	-	-	-	-	-	-	-
122		WEIBLICH	-	-	-	-	-	-	-	-	-	-
123		INSGESAMT	-	-	-	-	-	-	-	-	-	-
124	ROEMISCH-KATH.	MAENNLICH	-	-	-	-	-	-	-	-	-	-
125		WEIBLICH	-	-	-	-	-	-	-	-	-	-
126		INSGESAMT	-	-	-	-	-	-	-	-	-	-
127	SONSTIGE	MAENNLICH	-	-	-	-	-	-	-	-	-	-
128		WEIBLICH	-	-	-	-	-	-	-	-	-	-
129		INSGESAMT	-	-	-	-	-	-	-	-	-	-
130	ZUSAMMEN	MAENNLICH	-	-	-	-	-	-	-	-	-	-
131		WEIBLICH	-	-	-	-	-	-	-	-	-	-
132		INSGESAMT	-	-	-	-	-	-	-	-	-	-
500 000 UND												
133	EVANGELISCH	MAENNLICH	-	-	-	-	-	-	-	-	-	-
134		WEIBLICH	-	-	-	-	-	-	-	-	-	-
135		INSGESAMT	-	-	-	-	-	-	-	-	-	-
136	ROEMISCH-KATH.	MAENNLICH	-	-	-	-	-	-	-	-	-	-
137		WEIBLICH	-	-	-	-	-	-	-	-	-	-
138		INSGESAMT	-	-	-	-	-	-	-	-	-	-
139	SONSTIGE	MAENNLICH	-	-	-	-	-	-	-	-	-	-
140		WEIBLICH	-	-	-	-	-	-	-	-	-	-
141		INSGESAMT	-	-	-	-	-	-	-	-	-	-
142	ZUSAMMEN	MAENNLICH	-	-	-	-	-	-	-	-	-	-
143		WEIBLICH	-	-	-	-	-	-	-	-	-	-
144		INSGESAMT	-	-	-	-	-	-	-	-	-	-
I N S G E												
145	EVANGELISCH	MAENNLICH	127,4	23,4	18,4	19,8	84,5	14,3	72,2	1,4	7,3	
146		WEIBLICH	141,4	20,1	14,2	18,3	91,2	13,8	75,5	1,6	8,8	
147		INSGESAMT	268,8	43,5	16,2	38,1	87,6	28,1	73,6	3,0	8,0	
148	ROEMISCH-KATH.	MAENNLICH	393,5	82,7	21,0	73,6	89,0	55,5	75,5	3,7	5,0	
149		WEIBLICH	429,7	72,4	16,8	67,1	92,7	53,2	79,3	4,6	6,9	
150		INSGESAMT	823,2	155,1	18,8	140,7	90,7	108,7	77,3	8,4	5,9	
151	SONSTIGE	MAENNLICH	12,3	1,5	12,4	1,1	70,2	0,8	76,0	0,1	6,4	
152		WEIBLICH	9,9	1,2	11,6	1,0	86,9	0,8	78,5	0,1	7,4	
153		INSGESAMT	22,2	2,7	12,1	2,1	77,4	1,6	77,2	0,1	6,9	
154	INSGESAMT	MAENNLICH	533,2	107,7	20,2	94,4	87,7	70,6	74,6	5,2	5,5	
155		WEIBLICH	581,1	93,6	16,1	86,4	92,3	67,8	78,5	6,3	7,3	
156		INSGESAMT	1114,2	201,3	18,1	180,9	89,9	138,4	76,5	11,5	6,4	



NACH RELIGIONSZUGEHÖRIGKEIT UND ART DER AUSBILDUNG

DAVON		AN BERUFSBILDENDEN SCHULEN						AN HOCHSCHULEN		NOCH NICHT BZW. NICHT MEHR IN AUSBILDUNG		LFD. NR.	
SCHULEN		ZUSAMMEN		BERUFSFACH- FACHSCHULEN		INGENIEURSCHULEN							
GYMNASIEN	ANTEIL AN SPALTE 4	1000	ANTEIL AN SPALTE 2	1000	ANTEIL AN SPALTE 12	1000	ANTEIL AN SPALTE 12	1000	ANTEIL AN SPALTE 2	1000	ANTEIL AN SPALTE 1		
10	11	12	13	14	15	16	17	18	19	20	21		
500 000 EINWOHNER													
-	-	-	-	-	-	-	-	-	-	-	-	-	121
-	-	-	-	-	-	-	-	-	-	-	-	-	122
-	-	-	-	-	-	-	-	-	-	-	-	-	123
-	-	-	-	-	-	-	-	-	-	-	-	-	124
-	-	-	-	-	-	-	-	-	-	-	-	-	125
-	-	-	-	-	-	-	-	-	-	-	-	-	126
-	-	-	-	-	-	-	-	-	-	-	-	-	127
-	-	-	-	-	-	-	-	-	-	-	-	-	128
-	-	-	-	-	-	-	-	-	-	-	-	-	129
-	-	-	-	-	-	-	-	-	-	-	-	-	130
-	-	-	-	-	-	-	-	-	-	-	-	-	131
-	-	-	-	-	-	-	-	-	-	-	-	-	132
MEHR EINWOHNER													
-	-	-	-	-	-	-	-	-	-	-	-	-	133
-	-	-	-	-	-	-	-	-	-	-	-	-	134
-	-	-	-	-	-	-	-	-	-	-	-	-	135
-	-	-	-	-	-	-	-	-	-	-	-	-	136
-	-	-	-	-	-	-	-	-	-	-	-	-	137
-	-	-	-	-	-	-	-	-	-	-	-	-	138
-	-	-	-	-	-	-	-	-	-	-	-	-	139
-	-	-	-	-	-	-	-	-	-	-	-	-	140
-	-	-	-	-	-	-	-	-	-	-	-	-	141
-	-	-	-	-	-	-	-	-	-	-	-	-	142
-	-	-	-	-	-	-	-	-	-	-	-	-	143
-	-	-	-	-	-	-	-	-	-	-	-	-	144
S A M T													
4,1	20,5	1,9	8,2	1,6	82,8	0,3	17,2	1,7	7,3	104,0	81,6	145	
2,9	15,7	1,1	5,3	1,1	99,4	/	0,6	0,7	3,5	121,3	85,8	146	
6,9	18,2	3,0	6,9	2,6	88,8	0,3	11,2	2,4	5,5	225,3	83,8	147	
14,3	19,5	5,8	7,0	5,0	85,8	0,8	14,2	3,3	4,0	310,8	79,0	148	
9,3	13,8	3,7	5,1	3,7	99,6	/	0,4	1,6	2,2	357,3	83,2	149	
23,6	16,8	9,5	6,1	8,6	91,1	0,8	8,9	4,9	3,2	668,1	81,2	150	
0,2	17,6	0,1	9,8	0,1	79,2	/	20,8	0,3	20,0	10,8	87,6	151	
0,1	14,1	0,1	5,6	0,1	98,4	/	1,6	0,1	7,5	8,8	88,4	152	
0,3	15,9	0,2	8,0	0,2	85,0	/	15,0	0,4	14,6	19,5	87,9	153	
18,6	19,7	7,9	7,3	6,7	84,9	1,2	15,1	5,4	5,0	425,5	75,8	154	
12,3	14,2	4,8	5,2	4,8	99,6	/	0,4	2,4	2,5	487,5	83,9	155	
30,9	17,1	12,7	6,3	11,5	90,5	1,2	9,5	7,7	3,8	913,0	81,9	156	

4. WOHNBEVÖLKERUNG NACH BETEILIGUNG AM ERWERBSLEBEN,

MIT HOECHSTEM SCHULABSCHLUSS

GEBURTSJAHRGRUPPE	GESCHLECHT	WOHNBE- VOELKERUNG INSGESAMT	MIT HOECH- STEM SCHUL- ABSCHLUSS ZUSAMMEN	VOLKS- SCHULE	ALLGEMEINBILDENDEN SCHULE					A) IN ERWERBS
					DARUNTER NOCH IN WEITERER SCHUL AUS- BILDUNG	MITTLERE REIFE	DARUNTER NOCH IN WEITERER SCHUL AUS- BILDUNG	ABITUR	DARUNTER NOCH IN WEITERER SCHUL AUS- BILDUNG	
1951 UND SPAETER	MAENNLICH	24,9	24,8	23,0	0,7	1,2	0,2	0,1	0,0	
	WEIBLICH	22,9	22,9	19,8	0,6	1,7	0,3	0,0	0,0	
	INSGESAMT	47,8	47,7	42,7	1,3	2,9	0,5	0,1	0,0	
1950 - 1946	MAENNLICH	29,7	29,7	23,8	0,9	2,5	0,4	0,7	0,1	
	WEIBLICH	20,9	20,9	15,2	0,2	2,0	0,1	0,2	0,0	
	INSGESAMT	50,6	50,5	39,0	1,1	4,5	0,5	0,9	0,1	
1945 - 1941	MAENNLICH	30,0	30,0	21,7	0,6	1,5	0,2	0,3	0,1	
	WEIBLICH	11,8	11,8	7,8	0,0	1,0	0,0	0,1	0,0	
	INSGESAMT	41,8	41,8	29,5	0,6	2,4	0,2	0,4	0,1	
1940 - 1936	MAENNLICH	43,6	43,6	32,5	0,4	1,0	0,1	0,3	0,0	
	WEIBLICH	12,4	12,4	9,3	0,0	0,6	0,0	0,1	0,0	
	INSGESAMT	56,0	56,0	41,8	0,4	1,6	0,1	0,3	0,0	
1935 - 1931	MAENNLICH	36,4	36,4	27,6	0,1	1,0	0,0	0,2	0,0	
	WEIBLICH	9,6	9,6	7,7	0,0	0,5	0,0	0,0	0,0	
	INSGESAMT	46,1	46,1	35,3	0,2	1,4	0,0	0,2	0,0	
1930 - 1926	MAENNLICH	36,1	36,1	26,4	0,0	1,5	0,0	0,3	0,0	
	WEIBLICH	10,6	10,6	8,3	-	0,6	0,0	0,1	-	
	INSGESAMT	46,7	46,7	34,7	0,0	2,1	0,0	0,4	0,0	
1925 - 1921	MAENNLICH	30,6	30,6	22,6	0,0	1,1	-	0,5	-	
	WEIBLICH	12,5	12,5	9,7	-	0,6	-	0,1	-	
	INSGESAMT	43,0	43,0	32,3	0,0	1,7	-	0,6	-	
1920 - 1916	MAENNLICH	19,4	19,4	14,5	0,0	0,9	-	0,4	-	
	WEIBLICH	7,0	7,0	5,4	-	0,5	-	0,1	-	
	INSGESAMT	26,3	26,3	19,9	0,0	1,4	-	0,4	-	
1915 - 1911	MAENNLICH	20,1	20,1	14,9	-	0,9	-	0,4	-	
	WEIBLICH	6,8	6,8	5,3	-	0,5	-	0,1	-	
	INSGESAMT	26,9	26,9	20,3	-	1,4	-	0,4	-	
1910 - 1906	MAENNLICH	11,2	11,2	7,9	-	0,6	-	0,2	-	
	WEIBLICH	3,6	3,6	2,8	-	0,2	-	0,0	-	
	INSGESAMT	14,7	14,7	10,7	-	0,8	-	0,2	-	
1905 - 1901	MAENNLICH	2,7	2,7	1,7	-	0,2	-	0,0	-	
	WEIBLICH	1,4	1,4	1,1	-	0,1	-	0,0	-	
	INSGESAMT	4,1	4,1	2,9	-	0,3	-	0,0	-	
1900 UND FRUEHER	MAENNLICH	1,3	1,3	0,9	-	0,1	-	0,0	-	
	WEIBLICH	1,0	1,0	0,8	-	0,0	-	0,0	-	
	INSGESAMT	2,2	2,2	1,6	-	0,1	-	0,0	-	
ZUSAMMEN	MAENNLICH	285,7	285,6	217,5	2,7	12,4	0,8	3,2	0,2	
	WEIBLICH	120,5	120,4	93,3	0,9	8,3	0,4	0,9	0,1	
	INSGESAMT	406,2	406,1	310,8	3,7	20,7	1,3	4,1	0,3	
1951 UND SPAETER	MAENNLICH	0,2	0,2	0,2	-	0,0	-	0,0	-	
	WEIBLICH	0,3	0,3	0,2	-	0,0	-	0,0	-	
	INSGESAMT	0,5	0,5	0,5	-	0,0	-	0,0	-	
1950 - 1946	MAENNLICH	0,3	0,3	0,2	-	0,0	-	0,0	-	
	WEIBLICH	0,2	0,2	0,1	-	0,0	-	0,0	-	
	INSGESAMT	0,4	0,4	0,4	-	0,0	-	0,0	-	
1945 - 1941	MAENNLICH	0,2	0,2	0,2	-	0,0	-	0,0	-	
	WEIBLICH	0,1	0,1	0,1	-	0,0	-	0,0	-	
	INSGESAMT	0,3	0,3	0,2	-	0,0	-	0,0	-	
1940 - 1936	MAENNLICH	0,2	0,2	0,2	-	0,0	-	0,0	-	
	WEIBLICH	0,1	0,1	0,1	-	0,0	-	0,0	-	
	INSGESAMT	0,3	0,3	0,3	-	0,0	-	0,0	-	
1935 - 1931	MAENNLICH	0,2	0,2	0,2	-	0,0	-	0,0	-	
	WEIBLICH	0,1	0,1	0,0	-	0,0	-	-	-	
	INSGESAMT	0,2	0,2	0,2	-	0,0	-	0,0	-	
1930 - 1926	MAENNLICH	0,2	0,2	0,2	-	0,0	-	0,0	-	
	WEIBLICH	0,0	0,0	0,0	-	0,0	-	-	-	
	INSGESAMT	0,2	0,2	0,2	-	0,0	-	0,0	-	
1925 - 1921	MAENNLICH	0,2	0,2	0,1	-	0,0	-	-	-	
	WEIBLICH	0,1	0,1	0,1	-	-	-	-	-	
	INSGESAMT	0,2	0,2	0,2	-	0,0	-	-	-	
1920 - 1916	MAENNLICH	0,1	0,1	0,1	-	0,0	-	0,0	-	
	WEIBLICH	0,0	0,0	0,0	-	0,0	-	0,0	-	
	INSGESAMT	0,2	0,2	0,1	-	0,0	-	0,0	-	

GEBURTSJAHRGRUPPEN UND ART DES HOECHSTEN SCHULABSCHLUSSES (VI LK 4)

AM 27.5.1970 AN EINER

BERUFSBILDENDEN SCHULE

OHNE SCHULABSCHLUSS

BERUFS- FACH- FACH- SCHULE	DARUNTER NOCH IN WEITERER SCHULAUSS- BILDUNG	INGENIEUR- SCHULE	DARUNTER NOCH IN WEITERER SCHULAUSS- BILDUNG	HOCHSCHULE	DARUNTER NOCH IN WEITERER SCHULAUSS- BILDUNG	NOCH IN SCHUL- AUSBILDUNG	NOCH NICHT IN SCHUL- AUSBILDUNG	GESCHLECHT	GEBURTSJAHRGRUPPE
1 000									
TAETIGE									
0,6	0,0	-	-	0,0	-	0,1	-	MAENNLICH	1951 UND SPAETER
1,4	0,0	-	-	0,0	-	0,0	-	WEIBLICH	
1,9	0,1	-	-	0,0	-	0,1	-	INSGESAMT	
2,4	0,2	0,1	-	0,2	0,0	0,0	-	MAENNLICH	1950 - 1946
3,1	0,1	0,0	-	0,3	0,0	0,0	-	WEIBLICH	
5,5	0,3	0,1	-	0,5	0,0	0,0	-	INSGESAMT	
4,0	0,2	0,7	0,0	1,8	0,1	0,0	-	MAENNLICH	1945 - 1941
1,8	0,0	0,0	-	1,1	0,0	0,0	-	WEIBLICH	
5,9	0,2	0,7	0,0	2,9	0,1	0,0	-	INSGESAMT	
6,0	0,2	1,3	0,0	2,4	0,1	0,0	-	MAENNLICH	1940 - 1936
1,6	0,0	0,0	-	0,8	0,0	0,0	-	WEIBLICH	
7,6	0,2	1,3	0,0	3,2	0,1	0,0	-	INSGESAMT	
4,8	0,1	1,1	0,0	1,8	0,0	-	-	MAENNLICH	1935 - 1931
1,0	0,0	0,0	-	0,4	-	0,0	-	WEIBLICH	
5,8	0,1	1,1	0,0	2,2	0,0	0,0	-	INSGESAMT	
5,0	0,0	1,0	-	1,9	0,0	0,0	-	MAENNLICH	1930 - 1926
1,1	0,0	0,0	-	0,5	0,0	-	-	WEIBLICH	
6,1	0,0	1,0	-	2,4	0,0	0,0	-	INSGESAMT	
4,1	-	0,9	-	1,4	0,0	-	-	MAENNLICH	1925 - 1921
1,4	-	0,0	-	0,6	-	-	-	WEIBLICH	
5,5	-	0,9	-	2,0	0,0	-	-	INSGESAMT	
2,3	-	0,5	-	0,9	0,0	-	-	MAENNLICH	1920 - 1916
0,7	-	-	-	0,3	-	-	-	WEIBLICH	
3,0	-	0,5	-	1,1	0,0	-	-	INSGESAMT	
2,5	-	0,4	-	1,0	-	-	-	MAENNLICH	1915 - 1911
0,7	-	-	-	0,3	-	-	-	WEIBLICH	
3,1	-	0,4	-	1,3	-	-	-	INSGESAMT	
1,4	0,0	0,3	-	0,8	0,0	-	-	MAENNLICH	1910 - 1906
0,3	-	0,0	-	0,2	0,0	-	-	WEIBLICH	
1,7	0,0	0,3	-	1,0	0,0	-	-	INSGESAMT	
0,4	-	0,1	-	0,3	-	-	-	MAENNLICH	1905 - 1901
0,2	-	-	-	0,0	-	-	-	WEIBLICH	
0,5	-	0,1	-	0,3	-	-	-	INSGESAMT	
0,1	-	0,0	-	0,1	-	-	-	MAENNLICH	1900 UND FRUEHER
0,1	-	-	-	0,0	-	-	-	WEIBLICH	
0,3	-	0,0	-	0,2	-	-	-	INSGESAMT	
33,6	0,7	6,4	0,0	12,5	0,2	0,1	-	MAENNLICH	ZUSAMMEN
13,3	0,2	0,0	-	4,5	0,0	0,1	-	WEIBLICH	
47,0	0,9	6,4	0,0	17,1	0,2	0,1	-	INSGESAMT	
LOSE									
0,0	-	-	-	-	-	-	-	MAENNLICH	1951 UND SPAETER
0,0	-	-	-	-	-	-	-	WEIBLICH	
0,0	-	-	-	-	-	-	-	INSGESAMT	
0,0	-	0,0	-	0,0	-	-	-	MAENNLICH	1950 - 1946
0,0	-	-	-	0,0	-	-	-	WEIBLICH	
0,0	-	0,0	-	0,0	-	-	-	INSGESAMT	
0,0	-	0,0	-	0,0	-	-	-	MAENNLICH	1945 - 1941
0,0	-	-	-	0,0	-	-	-	WEIBLICH	
0,0	-	0,0	-	0,0	-	-	-	INSGESAMT	
0,0	-	-	-	0,0	-	-	-	MAENNLICH	1940 - 1936
0,0	-	-	-	0,0	-	-	-	WEIBLICH	
0,0	-	-	-	0,0	-	-	-	INSGESAMT	
0,0	-	0,0	-	0,0	-	-	-	MAENNLICH	1935 - 1931
0,0	-	-	-	0,0	-	-	-	WEIBLICH	
0,0	-	0,0	-	0,0	-	-	-	INSGESAMT	
0,0	-	-	-	0,0	-	-	-	MAENNLICH	1930 - 1926
0,0	-	-	-	0,0	-	-	-	WEIBLICH	
0,0	-	-	-	0,0	-	-	-	INSGESAMT	
0,0	-	0,0	-	0,0	-	-	-	MAENNLICH	1925 - 1921
0,0	-	-	-	0,0	-	-	-	WEIBLICH	
0,0	-	0,0	-	0,0	-	-	-	INSGESAMT	
0,0	-	0,0	-	0,0	-	-	-	MAENNLICH	1920 - 1916
0,0	-	-	-	0,0	-	-	-	WEIBLICH	
0,0	-	0,0	-	0,0	-	-	-	INSGESAMT	

## 4. WOHNBEVÖLKERUNG NACH BETEILIGUNG AM ERWERBSLEBEN,

MIT HOECHSTEM SCHULABSCHLUSS

GEBURTSAHRGRUPPE	GESCHLECHT	WOHNBE- VOELKERUNG INSGESAMT	ALLGEMEINBILDENDEN SCHULE							ERWERBS
			MIT HOECH- STEM SCHUL- ABSCHLUSS ZUSAMMEN	VOLKS- SCHULE	DARUNTER NOCH IN WEITERER SCHULAUSS- BILDUNG	MITTLERE REIFE	DARUNTER NOCH IN WEITERER SCHULAUSS- BILDUNG	ABITUR	DARUNTER NOCH IN WEITERER SCHULAUSS- BILDUNG	
1915 - 1911	MAENNLICH	0,3	0,3	0,2	-	0,0	-	0,0	-	-
	WEIBLICH	0,1	0,1	0,0	-	0,0	-	0,0	-	-
	INSGESAMT	0,3	0,3	0,3	-	0,0	-	0,0	-	-
1910 - 1906	MAENNLICH	0,4	0,4	0,4	-	0,0	-	0,0	-	-
	WEIBLICH	0,0	0,0	0,0	-	0,0	-	0,0	-	-
	INSGESAMT	0,4	0,4	0,4	-	0,0	-	0,0	-	-
1905 - 1901	MAENNLICH	0,0	0,0	0,0	-	-	-	-	-	-
	WEIBLICH	0,0	0,0	0,0	-	-	-	-	-	-
	INSGESAMT	0,0	0,0	0,0	-	-	-	-	-	-
1900 UND FRUEHER	MAENNLICH	0,0	0,0	0,0	-	0,0	-	-	-	-
	WEIBLICH	0,0	0,0	0,0	-	-	-	-	-	-
	INSGESAMT	0,0	0,0	0,0	-	0,0	-	-	-	-
ZUSAMMEN	MAENNLICH	2,3	2,3	2,0	-	0,1	-	0,0	-	-
	WEIBLICH	0,9	0,9	0,7	-	0,0	-	0,0	-	-
	INSGESAMT	3,2	3,2	2,7	-	0,1	-	0,0	-	-
NICHTERWERBS										
1951 UND SPAETER	MAENNLICH	156,1	3,0	2,2	1,3	0,6	0,5	0,2	0,1	0,1
	WEIBLICH	150,3	6,4	5,4	2,0	0,8	0,6	0,2	0,1	0,1
	INSGESAMT	306,4	9,4	7,6	3,3	1,3	1,2	0,3	0,2	0,2
1950 - 1946	MAENNLICH	5,6	4,8	0,7	0,2	0,6	0,6	3,4	3,2	3,2
	WEIBLICH	13,7	13,4	10,3	0,1	0,7	0,2	1,9	1,8	1,8
	INSGESAMT	19,3	18,2	10,9	0,3	1,3	0,8	5,3	5,0	5,0
1945 - 1941	MAENNLICH	2,2	2,2	0,4	0,1	0,1	0,1	1,5	1,5	1,5
	WEIBLICH	20,2	20,2	17,4	0,0	1,1	0,0	0,4	0,3	0,3
	INSGESAMT	22,4	22,4	17,8	0,1	1,2	0,1	1,9	1,7	1,7
1940 - 1936	MAENNLICH	0,9	0,9	0,6	0,0	0,0	0,0	0,2	0,2	0,2
	WEIBLICH	31,7	31,7	28,6	0,0	1,1	0,0	0,2	0,0	0,0
	INSGESAMT	32,6	32,6	29,2	0,1	1,1	0,0	0,4	0,2	0,2
1935 - 1931	MAENNLICH	0,7	0,7	0,6	0,0	0,0	0,0	0,0	0,0	0,0
	WEIBLICH	26,3	26,3	24,0	0,0	1,0	0,0	0,2	0,0	0,0
	INSGESAMT	27,0	27,0	24,7	0,0	1,0	0,0	0,2	0,0	0,0
1930 - 1926	MAENNLICH	1,1	1,1	0,9	0,0	0,0	0,0	0,0	0,0	0,0
	WEIBLICH	26,8	26,8	23,9	-	1,4	0,0	0,3	0,0	0,0
	INSGESAMT	27,9	27,9	24,9	0,0	1,4	0,0	0,3	0,0	0,0
1925 - 1921	MAENNLICH	1,5	1,5	1,4	-	0,0	-	0,0	-	-
	WEIBLICH	30,3	30,3	27,2	-	1,2	-	0,3	-	0,0
	INSGESAMT	31,8	31,8	28,6	-	1,3	-	0,3	-	0,0
1920 - 1916	MAENNLICH	1,9	1,9	1,7	-	0,0	-	0,0	-	0,0
	WEIBLICH	21,5	21,5	19,5	-	1,0	-	0,2	-	-
	INSGESAMT	23,3	23,3	21,2	-	1,1	-	0,2	-	0,0
1915 - 1911	MAENNLICH	6,5	6,5	5,9	-	0,1	-	0,1	-	0,0
	WEIBLICH	30,3	30,3	28,0	-	1,3	-	0,2	-	-
	INSGESAMT	36,8	36,7	33,9	-	1,4	-	0,3	-	0,0
1910 - 1906	MAENNLICH	16,5	16,5	15,1	-	0,3	-	0,0	-	0,0
	WEIBLICH	35,5	35,5	33,5	-	1,2	-	0,1	-	0,0
	INSGESAMT	52,0	52,0	48,6	-	1,5	-	0,1	-	0,0
1905 - 1901	MAENNLICH	22,6	22,6	20,1	-	0,5	-	0,1	-	-
	WEIBLICH	31,4	31,4	29,7	0,0	1,0	-	0,1	-	-
	INSGESAMT	54,0	53,9	49,8	0,0	1,5	-	0,2	-	-
1900 UND FRUEHER	MAENNLICH	28,9	28,9	25,6	0,0	0,7	-	0,2	-	0,0
	WEIBLICH	48,0	47,9	45,6	0,0	1,1	-	0,1	-	0,0
	INSGESAMT	76,9	76,8	71,2	0,0	1,7	-	0,3	-	0,0
ZUSAMMEN	MAENNLICH	244,5	90,5	75,1	1,7	3,0	1,2	5,8	5,1	5,1
	WEIBLICH	465,8	321,6	293,2	2,1	12,8	0,9	4,2	2,2	2,2
	INSGESAMT	710,3	412,1	368,4	3,7	15,8	2,1	10,0	7,3	7,3
INSGE										
1951 UND SPAETER	MAENNLICH	181,2	28,0	25,4	2,0	1,8	0,7	0,2	0,1	0,1
	WEIBLICH	173,5	29,6	25,4	2,6	2,5	0,9	0,2	0,1	0,1
	INSGESAMT	354,7	57,6	50,8	4,6	4,3	1,6	0,4	0,2	0,2
1950 - 1946	MAENNLICH	35,6	34,8	24,7	1,1	3,1	1,0	4,0	3,3	3,3
	WEIBLICH	34,7	34,4	25,6	0,3	2,7	0,3	2,1	1,9	1,9
	INSGESAMT	70,3	69,2	50,3	1,4	5,8	1,3	6,2	5,2	5,2

GEBURTSJAHRGRUPPEN UND ART DES HOECHSTEN SCHULABSCHLUSSES

AM 27.5.1970 AN EINER

OHNE SCHULABSCHLUSS

BERUFSBILDENDEN SCHULE				HOCHSCHULE	DARUNTER NOCH IN WEITERER SCHULAUSS-BILDUNG	NOCH IN SCHUL-AUSBILDUNG	NOCH NICHT IN SCHUL-AUSBILDUNG	GESCHLECHT	GEBURTSJAHRGRUPPE
BERUFS-FACH-SCHULE	DARUNTER NOCH IN WEITERER SCHULAUSS-BILDUNG	INGENIEUR-SCHULE	DARUNTER NOCH IN WEITERER SCHULAUSS-BILDUNG						
LOSE									
0,0	-	0,0	-	0,0	-	-	-	MAENNlich	1915 - 1911
0,0	-	-	-	0,0	-	-	-	WEIBlich	
0,0	-	0,0	-	0,0	-	-	-	INSGESAMT	
0,0	-	0,0	-	0,0	-	-	-	MAENNlich	1910 - 1906
-	-	-	-	-	-	-	-	WEIBlich	
0,0	-	0,0	-	0,0	-	-	-	INSGESAMT	
0,0	-	-	-	0,0	-	-	-	MAENNlich	1905 - 1901
-	-	-	-	-	-	-	-	WEIBlich	
0,0	-	-	-	0,0	-	-	-	INSGESAMT	
-	-	-	-	-	-	-	-	MAENNlich	1900 UND FRUEHER
0,0	-	-	-	-	-	-	-	WEIBlich	
0,0	-	-	-	-	-	-	-	INSGESAMT	
0,1	-	0,0	-	0,1	-	-	-	MAENNlich	ZUSAMMEN
0,1	-	-	-	0,0	-	-	-	WEIBlich	
0,2	-	0,0	-	0,1	-	-	-	INSGESAMT	
PERSONEN									
0,1	0,0	-	-	0,0	0,0	93,4	59,7	MAENNlich	1951 UND SPAETER
0,1	0,1	-	-	0,0	-	86,6	57,3	WEIBlich	
0,2	0,1	-	-	0,0	0,0	180,0	117,0	INSGESAMT	
0,1	0,1	0,0	0,0	0,0	0,0	0,8	-	MAENNlich	1950 - 1946
0,5	0,0	0,0	-	0,1	0,0	0,3	-	WEIBlich	
0,6	0,2	0,0	0,0	0,1	0,1	1,1	-	INSGESAMT	
0,1	0,1	0,0	0,0	0,1	0,1	0,0	-	MAENNlich	1945 - 1941
1,1	0,0	0,0	-	0,2	0,0	0,0	-	WEIBlich	
1,1	0,1	0,0	0,0	0,3	0,1	0,0	-	INSGESAMT	
0,0	0,0	0,0	0,0	0,0	0,0	0,0	-	MAENNlich	1940 - 1936
1,5	0,0	0,0	-	0,3	0,0	0,0	-	WEIBlich	
1,5	0,0	0,0	0,0	0,3	0,0	0,0	-	INSGESAMT	
0,0	0,0	0,0	0,0	0,0	0,0	0,0	-	MAENNlich	1935 - 1931
0,9	0,0	0,0	-	0,2	0,0	0,0	-	WEIBlich	
0,9	0,0	0,0	0,0	0,2	0,0	0,0	-	INSGESAMT	
0,0	-	0,0	-	0,0	0,0	-	-	MAENNlich	1930 - 1926
1,0	0,0	0,0	-	0,3	0,0	0,0	-	WEIBlich	
1,0	0,0	0,0	-	0,3	0,0	0,0	-	INSGESAMT	
0,1	-	0,0	-	0,0	0,0	0,0	-	MAENNlich	1925 - 1921
1,2	0,0	0,0	-	0,2	0,0	0,0	-	WEIBlich	
1,3	0,0	0,0	-	0,3	0,0	0,0	-	INSGESAMT	
0,1	-	0,0	-	0,0	0,0	0,0	-	MAENNlich	1920 - 1916
0,6	-	0,0	-	0,1	-	0,0	-	WEIBlich	
0,7	-	0,0	-	0,1	0,0	0,0	-	INSGESAMT	
0,3	-	0,1	-	0,0	-	0,0	-	MAENNlich	1915 - 1911
0,6	-	0,0	-	0,1	-	0,0	-	WEIBlich	
0,9	-	0,1	-	0,2	-	0,0	-	INSGESAMT	
0,8	-	0,2	-	0,1	-	0,0	-	MAENNlich	1910 - 1906
0,5	-	0,0	-	0,2	0,0	0,0	-	WEIBlich	
1,3	-	0,2	-	0,3	0,0	0,0	-	INSGESAMT	
1,0	-	0,4	-	0,5	0,0	0,0	-	MAENNlich	1905 - 1901
0,4	-	0,0	-	0,2	-	0,0	-	WEIBlich	
1,4	-	0,4	-	0,7	0,0	0,0	-	INSGESAMT	
1,2	-	0,4	-	0,9	-	0,0	0,0	MAENNlich	1900 UND FRUEHER
0,4	-	0,0	-	0,7	0,0	0,0	0,0	WEIBlich	
1,6	-	0,4	-	1,6	0,0	0,0	0,0	INSGESAMT	
3,8	0,3	1,0	0,0	1,8	0,1	94,3	59,7	MAENNlich	ZUSAMMEN
8,6	0,1	0,0	-	2,6	0,1	87,0	57,3	WEIBlich	
12,4	0,4	1,1	0,0	4,4	0,2	181,3	117,0	INSGESAMT	
SAMT									
0,6	0,1	-	-	0,0	0,0	93,5	59,7	MAENNlich	1951 UND SPAETER
1,5	0,1	-	-	0,0	-	86,6	57,3	WEIBlich	
2,1	0,2	-	-	0,0	0,0	180,1	117,0	INSGESAMT	
2,6	0,3	0,1	0,0	0,2	0,0	0,8	-	MAENNlich	1950 - 1946
3,6	0,1	0,0	-	0,4	0,1	0,3	-	WEIBlich	
6,1	0,4	0,1	0,0	0,6	0,1	1,1	-	INSGESAMT	

4. WOHNBEVÖLKERUNG NACH BETEILIGUNG AM ERWERBSLEBEN,

MIT HOECHSTEM SCHULABSCHLUSS

GEBURTSJAHRGRUPPE	GESCHLECHT	WOHNBE- VÖLKERUNG INSGESAMT	MIT HOECH- STEM SCHUL- ABSCHLUSS ZUSAMMEN	VOLKS- SCHULE	ALLGEMEINBILDENDEN SCHULE					INSGE
					DARUNTER NOCH IN WEITERER SCHULAUSS- BILDUNG	MITTLERE REIFE	DARUNTER NOCH IN WEITERER SCHULAUSS- BILDUNG	ABITUR	DARUNTER NOCH IN WEITERER SCHULAUSS- BILDUNG	
1945 - 1941	MAENNLICH	32,4	32,3	22,2	0,7	1,6	0,3	1,8	1,6	
	WEIBLICH	32,1	32,1	25,3	0,0	2,0	0,0	0,5	0,3	
	INSGESAMT	64,5	64,4	47,5	0,7	3,6	0,3	2,3	1,8	
1940 - 1936	MAENNLICH	44,7	44,7	33,3	0,4	1,1	0,1	0,5	0,2	
	WEIBLICH	44,2	44,2	38,0	0,0	1,7	0,0	0,3	0,0	
	INSGESAMT	88,9	88,9	71,3	0,5	2,8	0,1	0,7	0,3	
1935 - 1931	MAENNLICH	37,3	37,3	28,4	0,2	1,0	0,0	0,2	0,0	
	WEIBLICH	36,0	35,9	31,8	0,0	1,5	0,0	0,2	0,0	
	INSGESAMT	73,3	73,3	60,2	0,2	2,5	0,0	0,4	0,0	
1930 - 1926	MAENNLICH	37,3	37,3	27,6	0,0	1,5	0,0	0,3	0,0	
	WEIBLICH	37,5	37,5	32,2	-	2,0	0,0	0,4	0,0	
	INSGESAMT	74,8	74,8	59,8	0,0	3,5	0,0	0,8	0,0	
1925 - 1921	MAENNLICH	32,2	32,2	24,1	0,0	1,1	-	0,5	-	
	WEIBLICH	42,8	42,6	37,0	-	1,9	-	0,5	0,0	
	INSGESAMT	75,0	75,0	61,1	0,0	3,0	-	1,0	0,0	
1920 - 1916	MAENNLICH	21,4	21,4	16,3	0,0	0,9	-	0,4	0,0	
	WEIBLICH	28,5	28,5	25,0	-	1,5	-	0,3	-	
	INSGESAMT	49,8	49,8	41,3	0,0	2,5	-	0,7	0,0	
1915 - 1911	MAENNLICH	26,8	26,6	21,0	-	1,1	-	0,4	0,0	
	WEIBLICH	37,1	37,1	33,4	-	1,7	-	0,3	-	
	INSGESAMT	64,0	64,0	54,5	-	2,8	-	0,7	0,0	
1910 - 1906	MAENNLICH	28,1	28,1	23,4	-	0,8	-	0,2	0,0	
	WEIBLICH	39,1	39,1	36,3	-	1,4	-	0,1	0,0	
	INSGESAMT	67,1	67,1	59,7	-	2,3	-	0,3	0,0	
1905 - 1901	MAENNLICH	25,3	25,3	21,9	-	0,7	-	0,2	-	
	WEIBLICH	32,8	32,8	30,8	0,0	1,1	-	0,1	-	
	INSGESAMT	58,1	58,1	52,7	0,0	1,7	-	0,3	-	
1900 UND FRUEHER	MAENNLICH	30,2	30,2	26,4	0,0	0,7	-	0,2	0,0	
	WEIBLICH	48,9	48,9	46,4	0,0	1,1	-	0,1	0,0	
	INSGESAMT	79,1	79,1	72,8	0,0	1,8	-	0,4	0,0	
INSGESAMT	MAENNLICH	532,5	378,4	294,6	4,4	15,5	2,1	9,0	5,3	
	WEIBLICH	587,2	442,9	387,3	3,0	21,1	1,3	5,1	2,3	
	INSGESAMT	1 119,7	821,3	681,9	7,4	36,6	3,4	14,1	7,6	

BI IN  
ERWERBS

1951 UND SPAETER	MAENNLICH	100	99,8	92,6	3,0	4,9	14,6	0,2	3,2
	WEIBLICH	100	99,8	86,3	3,1	7,5	15,9	0,1	22,7
	INSGESAMT	100	99,8	89,6	3,0	6,2	15,4	0,2	27,3
1950 - 1946	MAENNLICH	100	100,0	80,2	3,8	8,4	14,9	2,2	14,9
	WEIBLICH	100	100,0	73,0	1,5	9,7	6,7	0,9	21,8
	INSGESAMT	100	100,0	77,2	2,9	8,9	11,3	1,7	16,4
1945 - 1941	MAENNLICH	100	100,0	72,5	2,7	4,9	13,2	0,9	24,6
	WEIBLICH	100	100,0	65,9	0,5	8,1	1,8	0,8	13,5
	INSGESAMT	100	100,0	70,7	2,1	5,8	8,7	0,9	21,7
1940 - 1936	MAENNLICH	100	100,0	74,6	1,2	2,4	5,0	0,6	16,1
	WEIBLICH	100	100,0	75,2	0,2	4,8	1,0	0,6	4,3
	INSGESAMT	100	100,0	74,7	0,9	2,9	3,5	0,6	13,6
1935 - 1931	MAENNLICH	100	100,0	75,7	0,5	2,6	1,8	0,5	8,0
	WEIBLICH	100	100,0	80,1	0,1	5,0	0,6	0,4	4,9
	INSGESAMT	100	100,0	76,7	0,4	3,1	1,4	0,5	7,4
1930 - 1926	MAENNLICH	100	100,0	73,3	0,1	4,1	0,1	0,9	1,0
	WEIBLICH	100	100,0	77,9	0,0	6,0	0,3	1,1	0,0
	INSGESAMT	100	100,0	74,4	0,1	4,5	0,2	0,9	0,7
1925 - 1921	MAENNLICH	100	100,0	73,9	0,0	3,6	0,0	1,6	0,0
	WEIBLICH	100	100,0	77,9	0,0	5,1	0,0	1,1	0,0
	INSGESAMT	100	100,0	75,1	0,0	4,0	0,0	1,5	0,0
1920 - 1916	MAENNLICH	100	100,0	74,8	0,0	4,6	0,0	1,9	0,0
	WEIBLICH	100	100,0	77,8	0,0	7,0	0,0	1,2	0,0
	INSGESAMT	100	100,0	75,6	0,0	5,2	0,0	1,7	0,0
1915 - 1911	MAENNLICH	100	100,0	74,4	0,0	4,7	0,0	1,8	0,0
	WEIBLICH	100	100,0	77,9	0,0	6,8	0,0	1,0	0,0
	INSGESAMT	100	100,0	75,3	0,0	5,2	0,0	1,6	0,0
1910 - 1906	MAENNLICH	100	100,0	70,7	0,0	5,0	0,0	1,5	0,0
	WEIBLICH	100	100,0	79,3	0,0	5,8	0,0	0,6	0,0
	INSGESAMT	100	100,0	72,7	0,0	5,2	0,0	1,3	0,0

GEBURTSJAHRGRUPPEN UND ART DES HOECHSTEN SCHULABSCHLUSSES

AM 27.5.1970 AN EINER

OHNE SCHULABSCHLUSS

BERUFS- FACH- SCHULE	BERUFSBILDENDEN SCHULE			HOCHSCHULE	DARUNTER NOCH IN WEITERER SCHULAUSS- BILDUNG	NOCH IN SCHUL- AUSBILDUNG	NOCH NICHT IN SCHUL- AUSBILDUNG	GESCHLECHT	GEBURTSJAHRGRUPPE
	DARUNTER NOCH IN WEITERER SCHULAUSS- BILDUNG	INGENIEUR- SCHULE	DARUNTER NOCH IN WEITERER SCHULAUSS- BILDUNG						
<b>SAMT</b>									
4,1	0,3	0,7	0,0	1,9	0,2	0,0		- MAENNLICH	1945 - 1941
2,9	0,0	0,0	-	1,4	0,1	0,0		- WEIBLICH	
7,0	0,3	0,7	0,0	3,3	0,2	0,0		- INSGESAMT	
6,1	0,2	1,4	0,0	2,5	0,1	0,0		- MAENNLICH	1940 - 1936
3,1	0,0	0,0	-	1,1	0,0	0,0		- WEIBLICH	
9,2	0,2	1,4	0,0	3,6	0,1	0,0		- INSGESAMT	
4,9	0,1	1,1	0,0	1,8	0,0	0,0		- MAENNLICH	1935 - 1931
1,8	0,0	0,0	-	0,6	0,0	0,0		- WEIBLICH	
6,7	0,1	1,1	0,0	2,5	0,0	0,0		- INSGESAMT	
5,0	0,0	1,0	-	1,9	0,0	0,0		- MAENNLICH	1930 - 1926
2,1	0,0	0,0	-	0,7	0,0	0,0		- WEIBLICH	
7,1	0,0	1,0	-	2,7	0,0	0,0		- INSGESAMT	
4,2	-	0,9	-	1,4	0,0	0,0		- MAENNLICH	1925 - 1921
2,6	0,0	0,0	-	0,8	0,0	0,0		- WEIBLICH	
6,8	0,0	0,9	-	2,2	0,0	0,0		- INSGESAMT	
2,4	-	0,5	-	0,9	0,0	0,0		- MAENNLICH	1920 - 1916
1,3	-	0,0	-	0,4	-	0,0		- WEIBLICH	
3,7	-	0,5	-	1,3	0,0	0,0		- INSGESAMT	
2,8	-	0,5	-	1,0	-	0,0		- MAENNLICH	1915 - 1911
1,2	-	0,0	-	0,5	-	0,0		- WEIBLICH	
4,0	-	0,5	-	1,5	-	0,0		- INSGESAMT	
2,2	0,0	0,6	-	0,9	0,0	0,0		- MAENNLICH	1910 - 1906
0,8	-	0,0	-	0,3	0,0	0,0		- WEIBLICH	
3,0	0,0	0,6	-	1,3	0,0	0,0		- INSGESAMT	
1,4	-	0,4	-	0,8	0,0	0,0		- MAENNLICH	1905 - 1901
0,5	-	0,0	-	0,3	-	0,0		- WEIBLICH	
1,9	-	0,4	-	1,0	0,0	0,0		- INSGESAMT	
1,4	-	0,4	-	1,0	-	0,0		0,0 MAENNLICH	1900 UND FRUEHER
0,6	-	0,0	-	0,7	0,0	0,0		0,0 WEIBLICH	
1,9	-	0,4	-	1,7	0,0	0,0		0,0 INSGESAMT	
37,6	1,0	7,4	0,0	14,3	0,3	94,4		59,7 MAENNLICH	INSGESAMT
22,0	0,2	0,1	-	7,3	0,1	87,0		57,3 WEIBLICH	
59,6	1,3	7,5	0,0	21,6	0,4	181,4		117,0 INSGESAMT	

PROZENT

TAETIGE

2,2	7,1	0,0	0,0	0,0	0,0	0,2		0,0 MAENNLICH	1951 UND SPAETER
6,1	3,0	0,0	0,0	0,0	0,0	0,2		0,0 WEIBLICH	
4,1	4,2	0,0	0,0	0,0	0,0	0,2		0,0 INSGESAMT	
8,2	7,8	0,4	0,0	0,6	4,4	0,0		0,0 MAENNLICH	1950 - 1946
14,8	2,1	0,0	0,0	1,6	3,6	0,0		0,0 WEIBLICH	
10,9	4,6	0,2	0,0	1,0	3,9	0,0		0,0 INSGESAMT	
13,5	5,7	2,2	0,1	6,0	4,5	0,0		0,0 MAENNLICH	1945 - 1941
15,4	1,0	0,1	0,0	9,7	1,9	0,0		0,0 WEIBLICH	
14,0	4,2	1,6	0,1	7,0	3,5	0,0		0,0 INSGESAMT	
13,8	3,2	3,1	0,2	5,6	2,4	0,0		0,0 MAENNLICH	1940 - 1936
13,1	1,1	0,1	0,0	6,3	1,3	0,0		0,0 WEIBLICH	
13,6	2,7	2,4	0,2	5,8	2,1	0,0		0,0 INSGESAMT	
13,2	1,1	3,0	0,2	5,0	0,6	0,0		0,0 MAENNLICH	1935 - 1931
10,0	0,4	0,0	0,0	4,4	0,0	0,0		0,0 WEIBLICH	
12,6	1,0	2,4	0,2	4,8	0,5	0,0		0,0 INSGESAMT	
13,8	0,4	2,7	0,0	5,3	0,3	0,0		0,0 MAENNLICH	1930 - 1926
10,4	0,3	0,0	0,0	4,4	0,4	0,0		0,0 WEIBLICH	
13,0	0,4	2,1	0,0	5,1	0,3	0,0		0,0 INSGESAMT	
13,5	0,0	2,9	0,0	4,4	0,2	0,0		0,0 MAENNLICH	1925 - 1921
11,0	0,0	0,0	0,0	4,8	0,0	0,0		0,0 WEIBLICH	
12,8	0,0	2,1	0,0	4,5	0,2	0,0		0,0 INSGESAMT	
12,0	0,0	2,3	0,0	4,5	0,2	0,0		0,0 MAENNLICH	1920 - 1916
10,1	0,0	0,0	0,0	3,8	0,0	0,0		0,0 WEIBLICH	
11,5	0,0	1,7	0,0	4,3	0,2	0,0		0,0 INSGESAMT	
12,3	0,0	2,0	0,0	4,7	0,0	0,0		0,0 MAENNLICH	1915 - 1911
9,6	0,0	0,0	0,0	4,7	0,0	0,0		0,0 WEIBLICH	
11,6	0,0	1,5	0,0	4,7	0,0	0,0		0,0 INSGESAMT	
12,6	0,1	3,1	0,0	7,1	0,3	0,0		0,0 MAENNLICH	1910 - 1906
9,2	0,0	0,0	0,0	5,1	0,5	0,0		0,0 WEIBLICH	
11,8	0,1	2,3	0,0	6,7	0,3	0,0		0,0 INSGESAMT	

4. WOHNBEVÖLKERUNG NACH BETEILIGUNG AM ERWERBSLEBEN,

MIT HOECHSTEM SCHULABSCHLUSS

GEBURTSJAHRGRUPPE	GESCHLECHT	WOHNBE- VÖLKERUNG INSGESAMT	MIT HOECH- STEM SCHUL- ABSCHLUSS ZUSAMMEN	VOLKS- SCHULE	ALLGEMEINBILDENDEN SCHULE					B) IN ERWERBS
					DARUNTER NOCH IN WEITERER SCHULAUSS- BILDUNG	MITTLERE REIFE	DARUNTER NOCH IN WEITERER SCHULAUSS- BILDUNG	ABITUR	DARUNTER NOCH IN WEITERER SCHULAUSS- BILDUNG	
1905 - 1901	MAENNLICH	100	100,0	65,1	0,0	6,5	0,0	1,6	0,0	
	WEIBLICH	100	100,0	80,4	0,0	5,4	0,0	0,4	0,0	
	INSGESAMT	100	100,0	70,3	0,0	6,1	0,0	1,2	0,0	
1900 UND FRUEHER	MAENNLICH	100	100,0	68,5	0,0	5,3	0,0	2,3	0,0	
	WEIBLICH	100	100,0	80,6	0,0	3,2	0,0	0,2	0,0	
	INSGESAMT	100	100,0	73,8	0,0	4,4	0,0	1,4	0,0	
ZUSAMMEN	MAENNLICH	100	100,0	76,2	1,3	4,3	6,6	1,1	7,0	
	WEIBLICH	100	100,0	77,5	1,0	6,9	5,2	0,7	7,5	
	INSGESAMT	100	100,0	76,5	1,2	5,1	6,1	1,0	7,1	

GEBURTSJAHRGRUPPE	GESCHLECHT	WOHNBE- VÖLKERUNG INSGESAMT	MIT HOECH- STEM SCHUL- ABSCHLUSS ZUSAMMEN	VOLKS- SCHULE	ALLGEMEINBILDENDEN SCHULE					B) IN ERWERBS
					DARUNTER NOCH IN WEITERER SCHULAUSS- BILDUNG	MITTLERE REIFE	DARUNTER NOCH IN WEITERER SCHULAUSS- BILDUNG	ABITUR	DARUNTER NOCH IN WEITERER SCHULAUSS- BILDUNG	
1951 UND SPAETER	MAENNLICH	100	100,0	92,6	0,0	4,8	0,0	1,7	0,0	
	WEIBLICH	100	100,0	91,3	0,0	1,1	0,0	1,5	0,0	
	INSGESAMT	100	100,0	91,9	0,0	2,8	0,0	1,6	0,0	
1950 - 1946	MAENNLICH	100	100,0	87,2	0,0	5,1	0,0	3,1	0,0	
	WEIBLICH	100	100,0	80,1	0,0	3,1	0,0	3,1	0,0	
	INSGESAMT	100	100,0	84,4	0,0	4,3	0,0	3,1	0,0	
1945 - 1941	MAENNLICH	100	100,0	74,5	0,0	3,9	0,0	1,5	0,0	
	WEIBLICH	100	100,0	66,7	0,0	6,7	0,0	2,7	0,0	
	INSGESAMT	100	100,0	72,4	0,0	4,7	0,0	1,8	0,0	
1940 - 1936	MAENNLICH	100	100,0	87,6	0,0	2,6	0,0	1,7	0,0	
	WEIBLICH	100	100,0	73,5	0,0	8,4	0,0	3,6	0,0	
	INSGESAMT	100	100,0	83,9	0,0	4,1	0,0	2,2	0,0	
1935 - 1931	MAENNLICH	100	100,0	68,8	0,0	2,4	0,0	1,8	0,0	
	WEIBLICH	100	100,0	89,1	0,0	1,8	0,0	0,0	0,0	
	INSGESAMT	100	100,0	88,8	0,0	2,2	0,0	1,3	0,0	
1930 - 1926	MAENNLICH	100	100,0	83,6	0,0	3,1	0,0	0,5	0,0	
	WEIBLICH	100	100,0	81,3	0,0	8,3	0,0	0,0	0,0	
	INSGESAMT	100	100,0	83,1	0,0	4,1	0,0	0,4	0,0	
1925 - 1921	MAENNLICH	100	100,0	82,6	0,0	5,4	0,0	0,0	0,0	
	WEIBLICH	100	100,0	90,0	0,0	0,0	0,0	0,0	0,0	
	INSGESAMT	100	100,0	84,8	0,0	3,8	0,0	0,0	0,0	
1920 - 1916	MAENNLICH	100	100,0	82,0	0,0	6,8	0,0	3,8	0,0	
	WEIBLICH	100	100,0	84,8	0,0	4,3	0,0	2,2	0,0	
	INSGESAMT	100	100,0	82,7	0,0	6,1	0,0	3,4	0,0	
1915 - 1911	MAENNLICH	100	100,0	80,9	0,0	7,3	0,0	0,4	0,0	
	WEIBLICH	100	100,0	79,2	0,0	3,8	0,0	1,9	0,0	
	INSGESAMT	100	100,0	80,6	0,0	6,7	0,0	0,6	0,0	
1910 - 1906	MAENNLICH	100	100,0	88,5	0,0	2,0	0,0	0,7	0,0	
	WEIBLICH	100	100,0	96,0	0,0	4,0	0,0	0,0	0,0	
	INSGESAMT	100	100,0	88,9	0,0	2,1	0,0	0,7	0,0	
1905 - 1901	MAENNLICH	100	100,0	94,3	0,0	0,0	0,0	0,0	0,0	
	WEIBLICH	100	100,0	100,0	0,0	0,0	0,0	0,0	0,0	
	INSGESAMT	100	100,0	94,9	0,0	0,0	0,0	0,0	0,0	
1900 UND FRUEHER	MAENNLICH	100	100,0	92,3	0,0	7,7	0,0	0,0	0,0	
	WEIBLICH	100	100,0	85,7	0,0	0,0	0,0	0,0	0,0	
	INSGESAMT	100	100,0	90,0	0,0	5,0	0,0	0,0	0,0	
ZUSAMMEN	MAENNLICH	100	100,0	85,5	0,0	4,1	0,0	1,4	0,0	
	WEIBLICH	100	100,0	83,8	0,0	3,4	0,0	1,8	0,0	
	INSGESAMT	100	100,0	85,0	0,0	3,9	0,0	1,5	0,0	

GEBURTSJAHRGRUPPE	GESCHLECHT	WOHNBE- VÖLKERUNG INSGESAMT	MIT HOECH- STEM SCHUL- ABSCHLUSS ZUSAMMEN	VOLKS- SCHULE	ALLGEMEINBILDENDEN SCHULE					B) IN ERWERBS
					DARUNTER NOCH IN WEITERER SCHULAUSS- BILDUNG	MITTLERE REIFE	DARUNTER NOCH IN WEITERER SCHULAUSS- BILDUNG	ABITUR	DARUNTER NOCH IN WEITERER SCHULAUSS- BILDUNG	
1951 UND SPAETER	MAENNLICH	100	1,9	73,5	58,6	19,0	92,7	5,3	51,3	
	WEIBLICH	100	4,3	83,7	36,9	11,8	85,1	2,6	60,5	
	INSGESAMT	100	3,1	80,5	43,2	14,1	88,3	3,5	56,0	
1950 - 1946	MAENNLICH	100	85,6	14,2	34,5	12,6	96,0	69,9	96,4	
	WEIBLICH	100	97,9	76,4	0,6	5,1	30,1	14,4	93,6	
	INSGESAMT	100	94,3	60,0	2,7	7,1	60,9	29,0	95,4	
1945 - 1941	MAENNLICH	100	99,2	17,0	21,6	5,2	89,5	69,2	99,0	
	WEIBLICH	100	99,9	86,4	0,1	5,2	1,4	2,1	59,4	
	INSGESAMT	100	99,8	79,7	0,5	5,2	10,1	8,6	90,3	
1940 - 1936	MAENNLICH	100	99,5	64,3	8,0	3,6	84,8	22,8	97,6	
	WEIBLICH	100	100,0	90,3	0,0	3,4	0,4	0,6	16,4	
	INSGESAMT	100	99,9	89,6	0,2	3,4	2,9	1,2	58,3	



GEBURTSJAHRGRUPPEN UND ART DES HOECHSTEN SCHULABSCHLUSSES

AM 27.5.1970 AN EINER

OHNE SCHULABSCHLUSS

PROZENT TAETIGE	BERUFSBILDENDEN SCHULE				HOCHSCHULE	DARUNTER NOCH IN WEITERER SCHULAUSS- BILDUNG	NOCH IN SCHUL- AUSBILDUNG	NOCH NICHT IN SCHUL- AUSBILDUNG	GESCHLECHT	GEBURTSJAHRGRUPPE
	BERUFS- FACH- FACH- SCHULE	DARUNTER NOCH IN WEITERER SCHULAUSS- BILDUNG	INGENIEUR- SCHULE	DARUNTER NOCH IN WEITERER SCHULAUSS- BILDUNG						
13,8	0,0	3,0	0,0	10,1	0,0	0,0	0,0	0,0 MAENNLICH	1905 - 1901	
11,0	0,0	0,0	0,0	2,8	0,0	0,0	0,0 WEIBLICH			
12,8	0,0	2,0	0,0	7,6	0,0	0,0	0,0 INSGESAMT			
11,3	0,0	2,5	0,0	10,1	0,0	0,0	0,0 MAENNLICH	1900 UND FRUEHER		
13,2	0,0	0,0	0,0	2,7	0,0	0,0	0,0 WEIBLICH			
12,1	0,0	1,4	0,0	6,9	0,0	0,0	0,0 INSGESAMT			
11,8	2,1	2,2	0,1	4,4	1,4	0,0	0,0 MAENNLICH	ZUSAMMEN		
11,1	1,1	0,0	0,0	3,8	1,0	0,0	0,0 WEIBLICH			
11,6	1,9	1,6	0,1	4,2	1,3	0,0	0,0 INSGESAMT			

LOSE

0,9	0,0	0,0	0,0	0,0	0,0	0,0	0,0 MAENNLICH	1951 UND SPAETER
6,1	0,0	0,0	0,0	0,0	0,0	0,0	0,0 WEIBLICH	
3,7	0,0	0,0	0,0	0,0	0,0	0,0	0,0 INSGESAMT	
2,3	0,0	0,8	0,0	1,6	0,0	0,0	0,0 MAENNLICH	1950 - 1946
12,4	0,0	0,0	0,0	1,2	0,0	0,0	0,0 WEIBLICH	
6,2	0,0	0,5	0,0	1,4	0,0	0,0	0,0 INSGESAMT	
5,9	0,0	1,0	0,0	13,2	0,0	0,0	0,0 MAENNLICH	1945 - 1941
9,3	0,0	0,0	0,0	14,7	0,0	0,0	0,0 WEIBLICH	
6,8	0,0	0,7	0,0	13,6	0,0	0,0	0,0 INSGESAMT	
3,8	0,0	0,0	0,0	4,3	0,0	0,0	0,0 MAENNLICH	1940 - 1936
8,4	0,0	0,0	0,0	6,0	0,0	0,0	0,0 WEIBLICH	
5,0	0,0	0,0	0,0	4,7	0,0	0,0	0,0 INSGESAMT	
4,7	0,0	1,2	0,0	1,2	0,0	0,0	0,0 MAENNLICH	1935 - 1931
5,5	0,0	0,0	0,0	3,6	0,0	0,0	0,0 WEIBLICH	
4,9	0,0	0,9	0,0	1,8	0,0	0,0	0,0 INSGESAMT	
11,3	0,0	0,0	0,0	1,5	0,0	0,0	0,0 MAENNLICH	1930 - 1926
6,3	0,0	0,0	0,0	4,2	0,0	0,0	0,0 WEIBLICH	
10,3	0,0	0,0	0,0	2,1	0,0	0,0	0,0 INSGESAMT	
6,0	0,0	1,8	0,0	4,2	0,0	0,0	0,0 MAENNLICH	1925 - 1921
8,6	0,0	0,0	0,0	1,4	0,0	0,0	0,0 WEIBLICH	
6,8	0,0	1,3	0,0	3,4	0,0	0,0	0,0 INSGESAMT	
4,5	0,0	2,3	0,0	0,8	0,0	0,0	0,0 MAENNLICH	1920 - 1916
6,5	0,0	0,0	0,0	2,2	0,0	0,0	0,0 WEIBLICH	
5,0	0,0	1,7	0,0	1,1	0,0	0,0	0,0 INSGESAMT	
8,8	0,0	1,5	0,0	1,1	0,0	0,0	0,0 MAENNLICH	1915 - 1911
11,3	0,0	0,0	0,0	3,8	0,0	0,0	0,0 WEIBLICH	
9,2	0,0	1,3	0,0	1,6	0,0	0,0	0,0 INSGESAMT	
4,9	0,0	2,7	0,0	1,2	0,0	0,0	0,0 MAENNLICH	1910 - 1906
0,0	0,0	0,0	0,0	0,0	0,0	0,0	0,0 WEIBLICH	
4,6	0,0	2,5	0,0	1,2	0,0	0,0	0,0 INSGESAMT	
2,9	0,0	0,0	0,0	2,9	0,0	0,0	0,0 MAENNLICH	1905 - 1901
0,0	0,0	0,0	0,0	0,0	0,0	0,0	0,0 WEIBLICH	
2,6	0,0	0,0	0,0	2,6	0,0	0,0	0,0 INSGESAMT	
0,0	0,0	0,0	0,0	0,0	0,0	0,0	0,0 MAENNLICH	1900 UND FRUEHER
14,3	0,0	0,0	0,0	0,0	0,0	0,0	0,0 WEIBLICH	
5,0	0,0	0,0	0,0	0,0	0,0	0,0	0,0 INSGESAMT	
5,2	0,0	1,2	0,0	2,7	0,0	0,0	0,0 MAENNLICH	ZUSAMMEN
8,1	0,0	0,0	0,0	2,9	0,0	0,0	0,0 WEIBLICH	
6,0	0,0	0,8	0,0	2,8	0,0	0,0	0,0 INSGESAMT	

PERSONEN

2,0	75,0	0,0	0,0	0,1	33,3	59,8	38,3 MAENNLICH	1951 UND SPAETER
1,8	54,2	0,0	0,0	0,0	0,0	57,6	38,1 WEIBLICH	
1,9	61,2	0,0	0,0	0,1	16,7	58,7	38,2 INSGESAMT	
2,7	88,5	0,1	100,0	0,5	80,8	14,4	0,0 MAENNLICH	1950 - 1946
3,6	9,4	0,0	0,0	0,5	62,7	2,1	0,0 WEIBLICH	
3,4	26,1	0,0	75,0	0,5	67,7	5,7	0,0 INSGESAMT	
3,6	89,7	0,5	90,9	4,4	86,5	0,8	0,0 MAENNLICH	1945 - 1941
5,3	1,3	0,0	0,0	1,0	14,3	0,1	0,0 WEIBLICH	
5,1	7,3	0,1	47,6	1,3	38,0	0,2	0,0 INSGESAMT	
4,9	62,2	1,1	60,0	3,3	76,7	0,7	0,0 MAENNLICH	1940 - 1936
4,7	0,8	0,0	0,0	1,0	2,0	0,0	0,0 WEIBLICH	
4,7	2,6	0,1	35,3	1,0	8,6	0,1	0,0 INSGESAMT	

4. WOHNBEVÖLKERUNG NACH BETEILIGUNG AN ERWERBSLEBEN,

MIT HOECHSTEM SCHULABSCHLUSS

GEBURTSJAHRGRUPPE	GESCHLECHT	WOHNBE- VÖLKERUNG INSGESAMT	MIT HOECH- STEM SCHUL- ABSCHLUSS ZUSAMMEN	ALLGEMEINBILDENDEN SCHULE						
				VOLKS- SCHULE	DARUNTER NOCH IN WEITERER SCHULAUS- BILDUNG	MITTLERE REIFE	DARUNTER NOCH IN WEITERER SCHULAUS- BILDUNG	ABITUR	DARUNTER NOCH IN WEITERER SCHULAUS- BILDUNG	
										NICHTERWERBS
1935 - 1931	MAENNLICH	100	99,6	88,1	3,0	1,8	30,8	4,3	90,3	
	WEIBLICH	100	100,0	91,4	0,0	3,9	0,2	0,6	3,3	
	INSGESAMT	100	99,9	89,7	0,1	3,8	0,6	0,7	18,1	
1930 - 1926	MAENNLICH	100	100,0	89,6	0,4	3,1	9,1	1,6	64,7	
	WEIBLICH	100	100,0	89,2	0,0	5,1	0,1	1,1	1,3	
	INSGESAMT	100	100,0	89,2	0,0	5,0	0,3	1,2	4,7	
1925 - 1921	MAENNLICH	100	99,5	90,8	0,0	2,3	0,0	1,4	0,0	
	WEIBLICH	100	100,0	90,0	0,0	4,1	0,0	1,1	0,6	
	INSGESAMT	100	100,0	90,0	0,0	4,0	0,0	1,1	0,6	
1920 - 1916	MAENNLICH	100	99,7	90,9	0,0	2,2	0,0	1,2	13,6	
	WEIBLICH	100	100,0	91,0	0,0	4,9	0,0	0,9	0,0	
	INSGESAMT	100	100,0	91,0	0,0	4,7	0,0	0,9	1,4	
1915 - 1911	MAENNLICH	100	100,0	90,7	0,0	2,1	0,0	0,8	1,9	
	WEIBLICH	100	100,0	92,7	0,0	4,2	0,0	0,8	0,0	
	INSGESAMT	100	100,0	92,4	0,0	3,8	0,0	0,8	0,3	
1910 - 1906	MAENNLICH	100	100,0	91,6	0,0	1,7	0,0	0,3	4,2	
	WEIBLICH	100	100,0	94,3	0,0	3,5	0,0	0,3	1,0	
	INSGESAMT	100	100,0	93,5	0,0	2,9	0,0	0,3	2,0	
1905 - 1901	MAENNLICH	100	100,0	89,0	0,0	2,2	0,0	0,6	0,0	
	WEIBLICH	100	100,0	94,7	0,0	3,1	0,0	0,3	0,0	
	INSGESAMT	100	100,0	92,3	0,0	2,7	0,0	0,4	0,0	
1900 UND FRUEHER	MAENNLICH	100	99,9	88,5	0,0	2,3	0,0	0,7	0,5	
	WEIBLICH	100	100,0	95,1	0,0	2,2	0,0	0,3	0,8	
	INSGESAMT	100	99,9	92,6	0,0	2,2	0,0	0,4	0,6	
ZUSAMMEN	MAENNLICH	100	37,0	83,0	2,2	3,3	41,5	6,4	87,8	
	WEIBLICH	100	69,0	91,2	0,7	4,0	6,8	1,3	51,9	
	INSGESAMT	100	58,0	89,4	1,0	3,8	13,4	2,4	72,5	
										INSGE
1951 UND SPAETER	MAENNLICH	100	15,5	90,6	7,7	6,4	39,0	0,8	37,1	
	WEIBLICH	100	17,0	85,8	10,3	8,4	37,1	0,7	54,9	
	INSGESAMT	100	16,2	88,1	9,0	7,4	37,9	0,7	45,3	
1950 - 1946	MAENNLICH	100	97,7	71,1	4,6	9,0	30,6	11,6	82,8	
	WEIBLICH	100	99,2	74,4	1,2	7,9	12,6	6,2	86,9	
	INSGESAMT	100	98,4	72,7	2,9	8,4	22,3	8,9	84,2	
1945 - 1941	MAENNLICH	100	99,9	68,8	3,0	4,9	18,6	5,5	87,6	
	WEIBLICH	100	99,5	78,8	0,2	6,3	1,6	1,6	50,7	
	INSGESAMT	100	99,9	73,8	1,5	5,6	9,1	3,6	79,2	
1940 - 1936	MAENNLICH	100	100,0	74,4	1,3	2,4	7,4	1,1	51,8	
	WEIBLICH	100	100,0	86,0	0,1	3,8	0,6	0,6	13,1	
	INSGESAMT	100	100,0	80,2	0,6	3,1	3,3	0,8	37,8	
1935 - 1931	MAENNLICH	100	100,0	76,0	0,6	2,6	2,2	0,6	20,0	
	WEIBLICH	100	100,0	88,4	0,0	4,2	0,3	0,5	3,6	
	INSGESAMT	100	100,0	82,1	0,3	3,4	1,1	0,5	12,2	
1930 - 1926	MAENNLICH	100	100,0	73,8	0,1	4,0	0,3	0,9	4,2	
	WEIBLICH	100	100,0	86,0	0,0	5,4	0,1	1,1	0,9	
	INSGESAMT	100	100,0	79,9	0,1	4,7	0,2	1,0	2,4	
1925 - 1921	MAENNLICH	100	100,0	74,7	0,0	3,5	0,0	1,6	0,0	
	WEIBLICH	100	100,0	86,5	0,0	4,4	0,0	1,1	0,4	
	INSGESAMT	100	100,0	81,4	0,0	4,0	0,0	1,3	0,2	
1920 - 1916	MAENNLICH	100	100,0	76,2	0,0	4,4	0,0	1,8	0,8	
	WEIBLICH	100	100,0	87,8	0,0	5,4	0,0	1,0	0,0	
	INSGESAMT	100	100,0	82,8	0,0	5,0	0,0	1,3	0,5	
1915 - 1911	MAENNLICH	100	100,0	78,4	0,0	4,1	0,0	1,6	0,2	
	WEIBLICH	100	100,0	90,0	0,0	4,7	0,0	0,8	0,0	
	INSGESAMT	100	100,0	85,1	0,0	4,4	0,0	1,2	0,1	
1910 - 1906	MAENNLICH	100	100,0	83,2	0,0	3,0	0,0	0,8	0,9	
	WEIBLICH	100	100,0	93,0	0,0	3,7	0,0	0,3	0,8	
	INSGESAMT	100	100,0	88,9	0,0	3,4	0,0	0,5	0,9	
1905 - 1901	MAENNLICH	100	100,0	86,5	0,0	2,6	0,0	0,7	0,0	
	WEIBLICH	100	100,0	94,1	0,0	3,2	0,0	0,3	0,0	
	INSGESAMT	100	100,0	90,8	0,0	3,0	0,0	0,5	0,0	
1900 UND FRUEHER	MAENNLICH	100	99,9	87,6	0,0	2,4	0,0	0,8	0,4	
	WEIBLICH	100	100,0	94,9	0,0	2,3	0,0	0,3	0,8	
	INSGESAMT	100	100,0	92,1	0,0	2,3	0,0	0,5	0,5	

GEBURTSJAHRGRUPPEN UND ART DES HOECHSTEN SCHULABSCHLUSSES

AM 27.5.1970 AN EINER

OHNE SCHULABSCHLUSS

BERUFSBILDENDEN SCHULE				HOCHSCHULE	DARUNTER NOCH IN WEITERER SCHULAUSS-BILDUNG	NOCH IN SCHUL-AUSBILDUNG	NOCH NICHT IN SCHUL-AUSBILDUNG	GESCHLECHT	GEBURTSJAHRGRUPPE
BERUFS-FACH-FACH-SCHULE	DARUNTER NOCH IN WEITERER SCHULAUSS-BILDUNG	INGENIEUR-SCHULE	DARUNTER NOCH IN WEITERER SCHULAUSS-BILDUNG						
PERSONEN									
3,6	46,2	0,4	33,3	1,7	50,0	0,4	0,0	MAENNLICH	1935 - 1931
3,3	0,5	0,0	0,0	0,8	1,8	0,0	0,0	WEIBLICH	
3,3	1,8	0,0	16,7	0,9	4,3	0,1	0,0	INSGESAMT	
3,8	0,0	0,6	0,0	1,2	15,4	0,0	0,0	MAENNLICH	1930 - 1926
3,6	0,1	0,0	0,0	0,9	0,4	0,0	0,0	WEIBLICH	
3,6	0,1	0,0	0,0	1,0	1,1	0,0	0,0	INSGESAMT	
4,4	0,0	0,5	0,0	0,6	11,1	0,1	0,0	MAENNLICH	1925 - 1921
4,0	0,1	0,0	0,0	0,8	0,4	0,0	0,0	WEIBLICH	
4,0	0,1	0,0	0,0	0,8	0,8	0,0	0,0	INSGESAMT	
4,3	0,0	0,4	0,0	1,1	4,8	0,3	0,0	MAENNLICH	1920 - 1916
2,7	0,0	0,0	0,0	0,5	0,0	0,0	0,0	WEIBLICH	
2,8	0,0	0,0	0,0	0,6	0,7	0,0	0,0	INSGESAMT	
4,8	0,0	0,8	0,0	0,7	0,0	0,0	0,0	MAENNLICH	1915 - 1911
1,9	0,0	0,0	0,0	0,4	0,0	0,0	0,0	WEIBLICH	
2,4	0,0	0,1	0,0	0,5	0,0	0,0	0,0	INSGESAMT	
4,6	0,0	1,2	0,0	0,6	0,0	0,0	0,0	MAENNLICH	1910 - 1906
1,4	0,0	0,0	0,0	0,5	0,6	0,0	0,0	WEIBLICH	
2,5	0,0	0,4	0,0	0,5	0,4	0,0	0,0	INSGESAMT	
4,4	0,0	1,6	0,0	2,2	0,2	0,0	0,0	MAENNLICH	1905 - 1901
1,2	0,0	0,0	0,0	0,7	0,0	0,0	0,0	WEIBLICH	
2,5	0,0	0,7	0,0	1,4	0,1	0,0	0,0	INSGESAMT	
4,2	0,0	1,3	0,0	3,1	0,0	0,0	0,0	MAENNLICH	1900 UND FRUEHER
0,9	0,0	0,0	0,0	1,5	0,3	0,0	0,0	WEIBLICH	
2,1	0,0	0,5	0,0	2,1	0,1	0,0	0,0	INSGESAMT	
4,2	7,1	1,1	1,9	1,9	7,9	38,6	24,4	MAENNLICH	ZUSAMMEN
2,7	1,6	0,0	0,0	0,8	3,2	18,7	12,3	WEIBLICH	
3,0	3,3	0,3	1,9	1,1	5,1	25,5	16,5	INSGESAMT	
SAMT									
2,2	13,7	0,0	0,0	0,0	25,0	51,6	33,0	MAENNLICH	1951 UND SPAETER
5,2	7,0	0,0	0,0	0,0	0,0	49,9	33,0	WEIBLICH	
3,7	8,9	0,0	0,0	0,0	8,3	50,8	33,0	INSGESAMT	
7,4	11,9	0,3	2,6	0,6	13,8	2,3	0,0	MAENNLICH	1950 - 1946
10,4	3,1	0,0	0,0	1,2	13,3	0,8	0,0	WEIBLICH	
8,9	6,8	0,2	2,5	0,9	13,5	1,6	0,0	INSGESAMT	
12,8	7,3	2,1	1,6	5,9	8,5	0,1	0,0	MAENNLICH	1945 - 1941
9,0	1,1	0,1	0,0	4,2	3,7	0,1	0,0	WEIBLICH	
10,9	4,7	1,1	1,6	5,1	6,5	0,1	0,0	INSGESAMT	
13,5	3,6	3,0	0,7	5,6	3,3	0,0	0,0	MAENNLICH	1940 - 1936
7,1	1,0	0,0	0,0	2,5	1,5	0,0	0,0	WEIBLICH	
10,3	2,7	1,5	0,7	4,0	2,7	0,0	0,0	INSGESAMT	
13,0	1,4	2,9	0,3	4,9	0,9	0,0	0,0	MAENNLICH	1935 - 1931
5,1	0,4	0,0	0,0	1,8	0,6	0,0	0,0	WEIBLICH	
9,1	1,1	1,5	0,3	3,4	0,9	0,0	0,0	INSGESAMT	
13,5	0,4	2,6	0,0	5,2	0,4	0,0	0,0	MAENNLICH	1930 - 1926
5,5	0,2	0,0	0,0	1,9	0,4	0,0	0,0	WEIBLICH	
9,5	0,3	1,3	0,0	3,6	0,4	0,0	0,0	INSGESAMT	
13,0	0,0	2,8	0,0	4,3	0,3	0,0	0,0	MAENNLICH	1925 - 1921
6,1	0,0	0,0	0,0	2,0	0,1	0,0	0,0	WEIBLICH	
9,1	0,0	1,2	0,0	3,0	0,2	0,0	0,0	INSGESAMT	
11,3	0,0	2,2	0,0	4,2	0,3	0,0	0,0	MAENNLICH	1920 - 1916
4,5	0,0	0,0	0,0	1,3	0,0	0,0	0,0	WEIBLICH	
7,4	0,0	0,9	0,0	2,6	0,2	0,0	0,0	INSGESAMT	
10,4	0,0	1,7	0,0	3,7	0,0	0,0	0,0	MAENNLICH	1915 - 1911
3,3	0,0	0,0	0,0	1,2	0,0	0,0	0,0	WEIBLICH	
6,3	0,0	0,7	0,0	2,3	0,0	0,0	0,0	INSGESAMT	
7,8	0,0	2,0	0,0	3,2	0,2	0,0	0,0	MAENNLICH	1910 - 1906
2,1	0,0	0,0	0,0	0,9	0,6	0,0	0,0	WEIBLICH	
4,5	0,0	0,8	0,0	1,9	0,3	0,0	0,0	INSGESAMT	
5,4	0,0	1,8	0,0	3,1	0,1	0,0	0,0	MAENNLICH	1905 - 1901
1,6	0,0	0,0	0,0	0,8	0,0	0,0	0,0	WEIBLICH	
3,3	0,0	0,8	0,0	1,8	0,1	0,0	0,0	INSGESAMT	
4,5	0,0	1,3	0,0	3,3	0,0	0,0	0,0	MAENNLICH	1900 UND FRUEHER
1,1	0,0	0,0	0,0	1,5	0,3	0,0	0,0	WEIBLICH	
2,4	0,0	0,5	0,0	2,2	0,1	0,0	0,0	INSGESAMT	

4. WOHNBEVÖLKERUNG NACH BETEILIGUNG AM ERWERBSLEBEN,

GEBURTSJAHRGRUPPE	GESCHLECHT	WOHNBE- VÖLKERUNG INSGESAMT	MIT HOECH- STEM SCHUL- ABSCHLUSS ZUSAMMEN	VOLKS- SCHULE	ALLGEMEINBILDENDEN SCHULE					INSGE
					DARUNTER NOCH IN WEITERER SCHULAUSS- BILDUNG	MITTLERE REIFE	DARUNTER NOCH IN WEITERER SCHULAUSS- BILDUNG	ABITUR	DARUNTER NOCH IN WEITERER SCHULAUSS- BILDUNG	
INSGESAMT	MAENNLICH	100	71,1	77,9	1,5	4,1	13,3	2,4	58,7	
	WEIBLICH	100	75,4	87,4	0,8	4,8	6,2	1,2	44,3	
	INSGESAMT	100	73,3	83,0	1,1	4,5	9,2	1,7	53,4	

GEBURTSJAHRGRUPPEN UND ART DES HOECHSTEN SCHULABSCHLUSSES

AM 27.5.1970 AN EINER

OHNE SCHULABSCHLUSS

BERUFSBILDENDEN SCHULE

BERUFS- FACH- FACH- SCHULE	DARUNTER NOCH IN WEITERER SCHULAUSS- BILDUNG	INGENIEUR- SCHULE	DARUNTER NOCH IN WEITERER SCHULAUSS- BILDUNG	HOCHSCHULE	DARUNTER NOCH IN WEITERER SCHULAUSS- BILDUNG	NOCH IN SCHUL- AUSBILDUNG	NOCH NICHT IN SCHUL- AUSBILDUNG	GESCHLECHT	GEBURTSJAHRGRUPPE
9,9	2,6	2,0	0,4	3,8	2,1	17,7	11,2	MAENNlich	INSGESAMT
5,0	1,3	0,0	0,0	1,6	1,8	14,8	9,8	WEIBlich	
7,3	2,2	0,9	0,3	2,6	2,0	16,2	10,5	INSGESAMT	

SAMT

5. DEUTSCHE PERSONEN MIT HOECHSTEM ABSCHLUSS AN EINER BERUFSBILDENDEN SCHULE BZW. HOCHSCHULE NACH

SCHULART AUSGEWAELHTE FACHRICHTUNG	GESCHLECHT	PERSONEN MIT HOECHSTEM ABSCHLUSS AN EINER BERUFSBIL- DENDEN SCHULE ODER HOCHSCHULE AM 27.5.1970 1951 UND SPAETER			
		INSGESAMT		1 000	VH
		1 000	VH	1 000	VH
<b>BERUFSFACH-, FACHSCHULE (OHNE TECHNIKERSCHULE)</b>					
LAND- UND TIERWIRTSCHAFT (EINSCHL. LAENDLICHE HAUSHIRTSCHAFT)	MAENNLICH	0,7	100	/	1,0
	WEIBLICH	0,3	100	/	5,0
	INSGESAMT	1,0	100	/	2,3
GARTEN- UND WEINBAU (EINSCHL. OBST- UND GEMUESEBAU)	MAENNLICH	0,2	100	/	0,4
	WEIBLICH	0,1	100	/	12,0
	INSGESAMT	0,3	100	/	2,4
FORST- UND FISCHEREIWIRTSCHAFT (EINSCHL. JAGDWESEN UND HOLZWIRTSCHAFT)	MAENNLICH	0,2	100	-	0,0
	WEIBLICH	/	100	-	0,0
	INSGESAMT	0,2	100	-	0,0
NAHRUNGS- UND GENUSSMITTEL	MAENNLICH	1,7	100	/	0,6
	WEIBLICH	0,2	100	/	7,4
	INSGESAMT	1,9	100	/	1,2
PFLANZENBAU, TIERWIRTSCHAFT, ERNAEHRUNG ZUS.	MAENNLICH	2,9	100	/	0,7
	WEIBLICH	0,6	100	/	6,1
	INSGESAMT	3,4	100	0,1	1,5
BERG- UND HUETTENWESEN	MAENNLICH	1,2	100	/	0,7
	WEIBLICH	0,1	100	/	13,5
	INSGESAMT	1,4	100	/	1,9
STEIN, KERAMIK, GLAS	MAENNLICH	0,1	100	/	0,7
	WEIBLICH	/	100	/	7,4
	INSGESAMT	0,2	100	/	1,8
HOCHBAU (ARCHITEKTUR)	MAENNLICH	0,4	100	/	0,5
	WEIBLICH	/	100	/	12,9
	INSGESAMT	0,4	100	/	1,5
TIEFBAU (BAUINGENIEURWESEN)	MAENNLICH	0,1	100	-	0,0
	WEIBLICH	/	100	/	25,0
	INSGESAMT	0,1	100	/	2,0
HOCH- UND TIEFBAU (BAUWESEN ALLGEMEIN)	MAENNLICH	0,3	100	-	0,0
	WEIBLICH	/	100	/	14,3
	INSGESAMT	0,4	100	/	1,6
BAUAUSSTATTUNG (BAUNEKENBERUFE)	MAENNLICH	1,2	100	/	1,1
	WEIBLICH	0,1	100	/	15,0
	INSGESAMT	1,3	100	/	2,1
VERMESSUNG UND KARTOGRAPHIE	MAENNLICH	0,2	100	/	2,5
	WEIBLICH	/	100	/	4,8
	INSGESAMT	0,2	100	/	2,7
WERKSTOFFBE- UND -VERARBEITUNG	MAENNLICH	0,7	100	/	3,4
	WEIBLICH	0,1	100	/	11,7
	INSGESAMT	0,8	100	/	4,0
FEINMECHANIK UND OPTIK	MAENNLICH	0,3	100	/	1,9
	WEIBLICH	/	100	/	8,3
	INSGESAMT	0,3	100	/	2,7
MASCHINENBAU ALLGEMEIN	MAENNLICH	2,3	100	/	1,8
	WEIBLICH	0,2	100	/	11,1
	INSGESAMT	2,5	100	0,1	2,6
FAHRZEUGBAU	MAENNLICH	0,9	100	/	1,1
	WEIBLICH	/	100	/	16,3
	INSGESAMT	1,0	100	/	1,8
ELEKTROTECHNIK	MAENNLICH	2,1	100	0,1	3,3
	WEIBLICH	0,2	100	/	14,9
	INSGESAMT	2,3	100	0,1	4,5
HOLZVERARBEITUNG	MAENNLICH	1,1	100	/	0,6
	WEIBLICH	0,1	100	/	9,6
	INSGESAMT	1,2	100	/	1,3
DRUCK UND PHOTOGRAPHIE	MAENNLICH	0,2	100	/	2,9
	WEIBLICH	0,1	100	/	11,7
	INSGESAMT	0,3	100	/	5,6
GRAPHIK (EINSCHL. TECHNISCHES ZEICHNEN)	MAENNLICH	0,3	100	/	4,5
	WEIBLICH	0,1	100	/	7,5
	INSGESAMT	0,4	100	/	5,3

SCHULART, AUSGEWAHLTEN FACHRICHTUNGEN UND GEBURTSJAHRESGRUPPEN (VI LK 5)

DAVON NACH GEBURTSJAHRESGRUPPEN

1950		1941		1940		1931		1930		1921		1920		1911		1910		1901		1900 U. FRUEHER	
1 000	VH	1 000	VH	1 000	VH	1 000	VH	1 000	VH	1 000	VH	1 000	VH	1 000	VH	1 000	VH	1 000	VH	1 000	VH
0,1	15,2	0,2	25,1	0,2	23,8	0,1	17,2	0,1	13,8	/	3,9										
0,1	21,7	0,1	29,5	0,1	24,5	/	10,6	/	5,6	/	3,1										
0,2	17,3	0,3	26,5	0,2	24,0	0,2	15,1	0,1	11,2	/	3,7										
/	7,9	0,1	33,5	0,1	21,3	/	16,7	/	12,6	/	7,5										
/	24,0	/	30,0	/	10,0	/	14,0	/	6,0	/	4,0										
/	10,7	0,1	32,9	0,1	19,4	/	16,3	/	11,4	/	6,9										
/	9,5	/	12,7	0,1	33,6	/	14,5	/	20,9	/	8,6										
/	30,0	/	25,0	/	20,0	/	20,0	/	5,0	/	0,0										
/	11,3	/	13,8	0,1	32,5	/	15,0	/	19,6	/	7,9										
0,2	11,5	0,6	36,7	0,4	20,6	0,3	16,5	0,2	10,9	0,1	3,2										
/	25,2	/	25,2	/	25,8	/	8,0	/	5,5	/	3,1										
0,2	12,7	0,7	35,7	0,4	21,1	0,3	15,8	0,2	10,5	0,1	3,1										
0,3	11,9	0,9	31,8	0,6	22,4	0,5	16,5	0,4	12,5	0,1	4,1										
0,1	23,2	0,2	28,1	0,1	23,4	0,1	10,5	/	5,6	/	3,1										
0,5	13,8	1,1	31,2	0,8	22,6	0,5	15,6	0,4	11,4	0,1	3,9										
0,1	5,5	0,4	28,2	0,3	26,1	0,2	13,9	0,2	14,3	0,1	11,3										
/	23,0	/	25,4	/	20,6	/	11,9	/	2,4	/	3,2										
0,1	7,1	0,4	28,0	0,3	25,6	0,2	13,7	0,2	13,2	0,1	10,5										
/	12,2	/	35,3	/	20,1	/	15,1	/	10,1	/	6,5										
/	29,6	/	33,3	/	22,2	-	0,0	/	3,7	/	3,7										
/	15,1	0,1	34,9	/	20,5	/	12,7	/	9,0	/	6,0										
/	8,7	0,1	35,8	0,1	27,6	/	9,8	/	8,1	/	5,4										
/	32,3	/	35,5	/	6,5	/	9,7	-	0,0	/	3,2										
/	10,5	0,2	39,5	0,1	26,0	/	9,8	/	7,5	/	5,3										
/	12,0	/	26,1	/	31,5	/	14,1	/	9,8	/	6,5										
/	25,0	/	12,5	/	25,0	/	12,5	-	0,0	-	0,0										
/	13,0	/	25,0	/	31,0	/	14,0	/	9,0	/	6,0										
0,1	14,6	0,1	30,0	0,1	30,3	/	10,5	/	10,2	/	4,4										
/	28,6	/	21,4	/	16,7	/	9,5	/	7,1	/	2,4										
0,1	16,1	0,1	29,1	0,1	28,8	/	10,4	/	9,9	/	4,2										
0,2	12,2	0,5	37,6	0,2	20,2	0,2	16,2	0,1	10,0	/	2,5										
/	30,0	/	20,0	/	21,0	/	8,0	/	6,0	-	0,0										
0,2	13,6	0,5	36,3	0,3	20,3	0,2	15,6	0,1	9,7	/	2,3										
/	20,4	/	16,0	0,1	30,9	/	13,6	/	11,7	/	4,9										
/	42,9	/	23,8	/	14,3	/	14,3	-	0,0	-	0,0										
/	23,0	/	16,9	0,1	29,0	/	13,7	/	10,4	/	4,4										
0,1	15,8	0,3	35,1	0,2	23,1	0,1	10,1	0,1	9,6	/	2,8										
/	35,0	/	25,0	/	15,0	/	6,7	/	3,3	/	3,3										
0,1	17,3	0,3	34,4	0,2	22,5	0,1	9,9	0,1	9,1	/	2,9										
/	12,1	0,1	34,7	0,1	25,3	/	14,0	/	8,3	/	3,8										
/	27,8	/	30,6	/	13,9	/	13,9	/	5,6	/	0,0										
/	14,0	0,1	34,2	0,1	23,9	/	14,0	/	8,0	/	3,3										
0,4	15,7	0,7	31,8	0,6	27,0	0,2	10,2	0,2	9,6	0,1	3,9										
0,1	28,1	/	22,6	/	21,7	/	6,9	/	6,9	/	2,8										
0,4	16,7	0,8	31,0	0,7	26,6	0,3	9,9	0,2	9,4	0,1	3,8										
0,2	25,0	0,3	35,7	0,2	19,5	0,1	9,2	0,1	7,7	/	1,8										
/	18,4	/	18,4	/	26,5	/	8,2	/	10,2	/	2,0										
0,2	24,7	0,3	34,8	0,2	19,8	0,1	9,1	0,1	7,8	/	1,8										
0,4	21,3	0,7	31,9	0,5	25,6	0,2	9,1	0,1	6,9	/	1,9										
0,1	29,5	/	19,5	0,1	21,6	/	8,3	/	5,4	/	0,8										
0,5	22,2	0,7	30,7	0,6	25,2	0,2	9,0	0,2	6,7	/	1,8										
0,1	7,4	0,4	39,9	0,2	22,3	0,2	14,2	0,1	13,3	/	2,4										
/	25,5	/	18,1	/	22,3	/	11,7	/	10,6	/	2,1										
0,1	8,8	0,5	38,2	0,3	22,3	0,2	14,0	0,2	13,1	/	2,4										
/	17,8	0,1	28,7	/	19,5	/	16,1	/	10,9	/	4,0										
/	24,7	/	27,3	/	20,8	/	10,4	/	5,2	-	0,0										
0,1	19,9	0,1	28,3	0,1	19,9	/	14,3	/	9,2	/	2,8										
0,1	27,7	0,1	24,8	0,1	22,5	/	8,7	/	9,3	/	2,6										
/	25,0	/	28,3	/	22,5	/	9,2	/	5,8	/	1,7										
0,1	26,9	0,1	25,8	0,1	22,5	/	8,8	/	8,4	/	2,3										

5. DEUTSCHE PERSONEN MIT HOECHSTEM ABSCHLUSS AN EINER BERUFSBILDENDEN SCHULE BZW. HOCHSCHULE NACH

SCHULART AUSGEWAELTE FACHRICHTUNG	GESCHLECHT	PERSONEN MIT HOECHSTEM ABSCHLUSS AN EINER BERUFSBIL- DENDEN SCHULE ODER HOCHSCHULE AM 27.5.1970 1951 UND SPAETER			
		INSGESAMT			
		1 000	VH	1 000	VH
NOCH BERUFSFACH-, FACHSCHULE (OHNE TECHNIKERSCHULE)					
TEXTIL- UND LEDERHERSTELLUNG UND -VERAR- BEITUNG (EINSCH. FELLVERARBEITUNG)	MAENNLICH	0,7	100	/	1,6
	WEIBLICH	0,6	100	/	4,3
	INSGESAMT	1,4	100	/	2,9
SONSTIGE INDUSTRIELLE UND HAND- WERKLICHE HAUPTFACHRICHTUNGEN	MAENNLICH	1,0	100	/	1,3
	WEIBLICH	0,1	100	/	14,3
	INSGESAMT	1,1	100	/	3,0
UEBRIGE HAUPTFACHRICHTUNGEN	MAENNLICH	/	100	-	0,0
	WEIBLICH	/	100	/	33,3
	INSGESAMT	/	100	/	5,6
INDUSTRIE UND HANDWERK ZUS.	MAENNLICH	13,2	100	0,2	1,7
	WEIBLICH	2,0	100	0,2	9,9
	INSGESAMT	15,2	100	0,4	2,8
MATHEMATIK UND MATH. TECHNIK (EINSCHL. DATENVERARBEITUNG)	MAENNLICH	0,2	100	/	1,0
	WEIBLICH	/	100	/	15,4
	INSGESAMT	0,2	100	/	3,4
CHEMIE UND CHEMISCHE TECHNIK	MAENNLICH	0,5	100	/	4,6
	WEIBLICH	0,2	100	/	4,6
	INSGESAMT	0,7	100	/	4,6
WIRTSCHAFTS- UND BETRIEBSTECHNIK	MAENNLICH	0,1	100	/	2,6
	WEIBLICH	/	100	/	16,2
	INSGESAMT	0,1	100	/	7,1
SONSTIGE NATURWISSENSCHAFTLICHE UND WISSEN- SCHAFTL.-TECHNISCHE HAUPTFACHRICHTUNGEN	MAENNLICH	0,1	100	/	3,6
	WEIBLICH	/	100	/	7,7
	INSGESAMT	0,1	100	/	4,3
UEBRIGE HAUPTFACHRICHTUNGEN	MAENNLICH	/	100	-	0,0
	WEIBLICH	/	100	/	4,5
	INSGESAMT	0,1	100	/	1,7
NATURWISSENSCHAFTLICHE UND WISSENSCHAFTLICH- TECHNISCHE HAUPTFACHRICHTUNGEN ZUS.	MAENNLICH	0,8	100	/	3,3
	WEIBLICH	0,3	100	/	7,5
	INSGESAMT	1,1	100	0,1	4,4
WARENHANDEL UND HANDELSVERKEHR	MAENNLICH	2,3	100	0,1	2,8
	WEIBLICH	2,3	100	0,2	8,3
	INSGESAMT	4,6	100	0,3	5,5
BANK- UND VERSICHERUNGSWESEN	MAENNLICH	1,2	100	/	1,4
	WEIBLICH	0,4	100	/	11,3
	INSGESAMT	1,6	100	0,1	4,0
LAND-, WASSER-, FLUG- UND NACHRICHTENVERKEHR	MAENNLICH	1,4	100	/	1,4
	WEIBLICH	0,2	100	/	8,4
	INSGESAMT	1,6	100	/	2,4
KAUFMAENNISCHE HANDELSSCHULEN	MAENNLICH	1,3	100	0,1	6,1
	WEIBLICH	2,5	100	0,2	9,5
	INSGESAMT	3,7	100	0,3	8,3
SONSTIGE HAUPTFACHRICHTUNGEN FUER HANDELS- UND VERKEHRSBERUFE	MAENNLICH	0,1	100	-	0,0
	WEIBLICH	/	100	/	8,1
	INSGESAMT	0,1	100	/	2,8
HANDEL UND VERKEHR ZUS.	MAENNLICH	6,3	100	0,2	2,8
	WEIBLICH	5,4	100	0,5	9,1
	INSGESAMT	11,7	100	0,7	5,7
GASTSTAETTENWESEN	MAENNLICH	0,1	100	/	0,8
	WEIBLICH	0,1	100	/	3,3
	INSGESAMT	0,2	100	/	2,1
HAUSWIRTSCHAFT	MAENNLICH	0,1	100	/	12,0
	WEIBLICH	0,6	100	0,1	11,9
	INSGESAMT	0,7	100	0,1	11,9
BAU- UND STRASSENREINIGUNG, TEXTILREINIGUNG	MAENNLICH	0,1	100	/	0,9
	WEIBLICH	/	100	/	20,8
	INSGESAMT	0,1	100	/	4,5
KOERPERPFLEGE	MAENNLICH	0,4	100	/	1,9
	WEIBLICH	0,4	100	/	5,4
	INSGESAMT	0,9	100	/	3,6



SCHULART, AUSGEWAHLTEN FACHRICHTUNGEN UND GEBURTSTAGESGRUPPEN

DAVON NACH GEBURTSTAGESGRUPPEN

1950		1941		1940		1931		1930		1921		1920		1911		1910		1901		1900 u. FRUEHER	
1 000	VH	1 000	VH	1 000	VH	1 000	VH	1 000	VH	1 000	VH	1 000	VH	1 000	VH	1 000	VH	1 000	VH	1 000	VH
/	5,7	0,2	26,6	0,2	22,4	0,2	22,0	0,1	16,4	/	5,2										
0,1	12,4	0,2	26,3	0,1	20,5	0,1	19,7	0,1	11,9	/	4,9										
0,1	8,8	0,4	26,5	0,3	21,5	0,3	20,9	0,2	14,3	0,1	5,1										
0,1	12,6	0,4	40,4	0,3	29,4	0,1	10,4	/	4,0	/	1,9										
/	29,3	/	25,7	/	17,9	/	5,7	/	4,3	/	2,9										
0,2	14,7	0,4	38,5	0,3	27,9	0,1	9,8	/	4,1	/	2,0										
/	20,0	/	13,3	/	30,0	/	20,0	/	13,3	/	3,3										
/	16,7	/	16,7	/	16,7	/	0,0	/	16,7	/	0,0										
/	19,4	/	13,9	/	27,8	/	16,7	/	13,9	/	2,8										
1,9	14,5	4,4	33,3	3,3	24,7	1,6	12,1	1,3	9,8	0,5	3,8										
0,5	23,0	0,5	24,3	0,4	20,3	0,2	12,0	0,2	7,6	0,1	2,8										
2,4	15,6	4,9	32,1	3,7	24,1	1,8	12,1	1,4	9,5	0,6	3,7										
0,1	37,9	0,1	39,9	/	17,7	/	3,5	-	0,0	-	0,0										
/	43,6	/	28,2	/	7,7	/	5,1	-	0,0	-	0,0										
0,1	38,8	0,1	38,0	/	16,0	/	3,8	-	0,0	-	0,0										
0,1	30,3	0,1	24,8	0,1	25,1	/	10,0	/	3,5	/	1,7										
0,1	38,3	0,1	25,5	/	22,4	/	5,1	/	3,1	/	1,0										
0,2	32,7	0,2	25,0	0,2	24,3	0,1	8,5	/	3,4	/	1,5										
/	34,2	/	26,3	/	21,1	/	9,2	/	6,6	-	0,0										
/	43,2	/	13,5	/	16,2	/	5,4	/	5,4	-	0,0										
/	37,2	/	22,1	/	19,5	/	8,0	/	6,2	-	0,0										
/	21,4	/	12,5	/	32,1	/	16,1	/	10,7	/	3,6										
/	23,1	/	7,7	/	30,8	/	23,1	/	7,7	-	0,0										
/	21,7	/	11,6	/	21,9	/	17,4	/	10,1	/	2,9										
/	32,4	/	35,1	/	24,3	/	5,4	-	0,0	/	2,7										
/	40,9	/	22,7	/	22,7	/	4,5	-	0,0	/	4,5										
/	35,6	/	30,5	/	23,7	/	5,1	-	0,0	/	3,4										
0,3	32,0	0,2	28,2	0,2	23,4	0,1	8,6	/	3,3	/	1,3										
0,1	39,1	0,1	23,5	0,1	20,2	/	5,9	/	2,9	/	1,0										
0,4	33,9	0,3	26,9	0,3	22,5	0,1	7,9	/	3,2	/	1,2										
0,5	21,1	0,5	22,6	0,6	26,3	0,3	14,4	0,2	9,7	0,1	3,1										
0,7	30,0	0,5	22,8	0,5	21,8	0,2	10,8	0,1	4,9	/	1,5										
1,2	25,5	1,1	22,7	1,1	24,1	0,6	12,6	0,3	7,3	0,1	2,3										
0,3	23,6	0,3	26,9	0,3	23,0	0,2	13,7	0,1	9,0	/	2,3										
0,1	34,3	0,1	26,1	0,1	15,8	/	6,0	/	3,4	/	3,1										
0,4	26,4	0,4	26,7	0,3	21,2	0,2	11,7	0,1	7,5	/	2,5										
0,2	14,2	0,4	30,5	0,4	28,9	0,2	15,0	0,1	6,0	0,1	4,0										
0,1	33,8	0,1	23,2	/	19,3	/	9,3	/	3,8	/	1,7										
0,3	17,1	0,5	29,4	0,5	27,6	0,2	14,1	0,1	5,7	0,1	3,7										
0,3	25,7	0,2	19,0	0,3	23,6	0,2	12,4	0,1	10,0	/	3,3										
0,8	32,8	0,5	20,0	0,6	23,1	0,2	8,1	0,1	5,0	/	1,5										
1,1	30,4	0,7	19,7	0,9	23,2	0,4	9,5	0,2	6,7	0,1	2,1										
/	24,6	/	30,4	/	17,4	/	7,2	/	15,9	/	4,3										
/	32,4	/	27,0	/	10,8	/	16,2	/	5,4	-	0,0										
/	27,4	/	29,2	/	15,1	/	10,4	/	12,3	/	2,8										
1,3	21,0	1,5	24,6	1,6	25,6	0,9	13,9	0,6	8,8	0,2	3,2										
1,7	31,8	1,2	21,8	1,2	21,7	0,5	9,2	0,3	4,8	0,1	1,6										
3,0	26,0	2,7	23,3	2,8	23,8	1,4	11,7	0,8	7,0	0,3	2,5										
/	32,8	/	18,9	/	23,8	/	11,5	/	8,2	/	4,1										
/	35,5	/	26,4	/	19,0	/	12,4	/	2,5	/	0,8										
0,1	34,2	0,1	22,6	0,1	21,4	/	11,9	/	5,3	/	2,5										
/	26,5	/	22,9	/	16,9	/	12,0	/	7,2	/	2,4										
0,1	24,0	0,1	21,7	0,2	25,3	0,1	11,0	/	3,5	/	2,6										
0,2	24,3	0,2	21,9	0,2	24,3	0,1	11,1	/	4,0	/	2,6										
/	29,6	/	13,0	/	27,8	/	13,9	/	12,0	/	2,8										
/	45,8	/	16,7	/	8,3	/	8,3	-	0,0	-	0,0										
/	32,6	/	13,6	/	24,2	/	12,9	/	9,8	/	2,3										
0,1	15,1	0,1	26,8	0,1	22,1	0,1	23,5	/	8,9	/	1,6										
0,2	38,3	0,1	22,7	0,1	20,1	/	10,3	/	2,3	/	0,9										
0,2	26,7	0,2	24,7	0,2	21,1	0,1	16,9	/	5,6	/	1,3										

5. DEUTSCHE PERSONEN MIT HOECHSTEM ABSCHLUSS AN EINER BERUFSBILDENDEN SCHULE BZW. HOCHSCHULE NACH

SCHULART AUSGEWAELHTE FACHRICHTUNG	GESCHLECHT	PERSONEN MIT HOECHSTEM ABSCHLUSS AN EINER BERUFSBIL- DENDEN SCHULE ODER HOCHSCHULE AM 27.5.1970 1951 UND SPAETER			
		INSGESAMT			
		1 000	VH	1 000	VH
NOCH BERUFSFACH-, FACHSCHULE (OHNE TECHNIKERSCHULE)					
SONSTIGE HAUPTFACHRICHTUNGEN FUER GASTRO- NOMIE- UND PRIVATE DIENSTLEISTUNGSBERUFE	MAENNLICH	/	100	-	0,0
	WEIBLICH	/	100	/	12,9
	INSGESAMT	0,1	100	/	5,7
GASTRONOMIE UND PRIVATE DIENSTLEISTUNGEN ZUS.	MAENNLICH	0,6	100	/	2,6
	WEIBLICH	1,2	100	0,1	9,0
	INSGESAMT	2,0	100	0,1	6,5
VERWALTUNG UND ORGANISATION (EINSCHL. BUERO)	MAENNLICH	5,4	100	/	0,8
	WEIBLICH	2,4	100	0,2	7,0
	INSGESAMT	7,5	100	0,2	2,7
RECHTSWESEN	MAENNLICH	0,2	100	/	0,9
	WEIBLICH	0,1	100	/	7,2
	INSGESAMT	0,3	100	/	2,5
ORDNUNGS- UND SICHERHEITSWAHRER, WEHR- UND VERTEIDIGUNGSWESEN	MAENNLICH	1,4	100	/	0,8
	WEIBLICH	0,1	100	/	17,6
	INSGESAMT	1,6	100	/	2,3
VOLKSWIRTSCHAFTSLEHRE	MAENNLICH	/	100	/	2,1
	WEIBLICH	/	100	/	12,5
	INSGESAMT	0,1	100	/	3,6
BETRIEBSWIRTSCHAFTSLEHRE	MAENNLICH	0,4	100	/	1,1
	WEIBLICH	0,1	100	/	10,3
	INSGESAMT	0,5	100	/	3,4
WIRTSCHAFTSWISSENSCHAFTEN	MAENNLICH	0,1	100	/	7,1
	WEIBLICH	/	100	/	10,0
	INSGESAMT	0,1	100	/	8,2
UEBRIGE HAUPTFACHRICHTUNGEN	MAENNLICH	/	100	/	2,6
	WEIBLICH	/	100	/	5,3
	INSGESAMT	0,1	100	/	3,5
VERWALTUNG, RECHTSWESEN, WIRTSCHAFT ZUS.	MAENNLICH	7,6	100	0,1	0,9
	WEIBLICH	2,8	100	0,2	7,7
	INSGESAMT	10,4	100	0,3	2,7
ALLGEMEINE MEDIZIN (EINSCHL. TECHNISCHE MEDIZIN)	MAENNLICH	0,1	100	/	7,2
	WEIBLICH	0,7	100	/	5,0
	INSGESAMT	0,8	100	/	5,2
ZAHNMEDIZIN (EINSCHL. TECHNISCHE ZAHNMEDIZIN)	MAENNLICH	0,2	100	/	1,3
	WEIBLICH	0,1	100	/	3,0
	INSGESAMT	0,2	100	/	1,8
PHARMAZIE (EINSCHL. TECHNISCHE PHARMAZIE)	MAENNLICH	/	100	/	5,0
	WEIBLICH	0,1	100	/	11,4
	INSGESAMT	0,2	100	/	10,7
KRANKENFUERSORGE, KRANKEN- PFLEGE, GESUNDHEITSSICHERUNG	MAENNLICH	1,0	100	/	2,5
	WEIBLICH	4,3	100	0,2	3,7
	INSGESAMT	5,3	100	0,2	3,5
SONSTIGE NICHTAERZTLICHE HEILBEHANDLUNG	MAENNLICH	0,1	100	/	1,5
	WEIBLICH	0,4	100	/	2,2
	INSGESAMT	0,5	100	/	2,0
SOZIALPFLEGE	MAENNLICH	0,1	100	-	0,0
	WEIBLICH	0,4	100	/	4,5
	INSGESAMT	0,5	100	/	3,3
SONSTIGE HAUPTFACHRICHTUNGEN FUER BERUFE DES GESUNDHEITSWESENS UND DER SOZIALPFLEGE	MAENNLICH	/	100	-	0,0
	WEIBLICH	0,1	100	/	17,0
	INSGESAMT	0,1	100	/	15,5
UEBRIGE HAUPTFACHRICHTUNGEN	MAENNLICH	/	100	-	0,0
	WEIBLICH	/	100	-	0,0
	INSGESAMT	/	100	-	0,0
GESUNDHEITSWESEN UND SOZIALPFLEGE ZUS.	MAENNLICH	1,5	100	/	2,4
	WEIBLICH	6,0	100	0,3	4,2
	INSGESAMT	7,6	100	0,3	3,8
ERZIEHUNGSWESEN	MAENNLICH	0,2	100	/	5,4
	WEIBLICH	1,9	100	0,2	8,4
	INSGESAMT	2,2	100	0,2	8,1

SCHULART, AUSGEWAHLTEN FACHRICHTUNGEN UND GEBURTSJAHRESGRUPPEN

DAVON NACH GEBURTSJAHRESGRUPPEN

1950		1941		1940		1931		1930		1921		1920		1911		1910		1901		1900 U. FRUEHER			
1 000	VH	1 000	VH	1 000	VH	1 000	VH	1 000	VH	1 000	VH	1 000	VH	1 000	VH	1 000	VH	1 000	VH	1 000	VH		
/	38,5	/	20,5	/	10,3	/	20,5	/	7,7	/	2,6	/	12,9	/	6,5	/	0,0	/	27,1	/	0,0	/	1,4
/	12,9	/	32,3	/	19,4	/	16,1	/	6,5	/	0,0	/	27,1	/	7,1	/	0,0	/	27,1	/	0,0	/	1,4
/	27,1	/	25,7	/	14,3	/	18,6	/	18,6	/	1,4	/	27,1	/	18,6	/	1,4	/	27,1	/	1,4	/	1,4
0,2	22,3	0,2	22,9	0,2	22,0	0,1	18,9	0,1	9,0	0,1	2,3	0,2	22,3	0,2	22,9	0,2	22,0	0,1	18,9	0,1	9,0	0,1	2,3
0,4	30,3	0,3	22,7	0,3	22,4	0,1	10,9	0,1	3,0	0,1	1,7	0,4	30,3	0,3	22,7	0,3	22,4	0,1	10,9	0,1	3,0	0,1	1,7
0,5	27,2	0,5	22,8	0,4	22,2	0,3	14,0	0,1	5,3	0,1	1,9	0,5	27,2	0,5	22,8	0,4	22,2	0,3	14,0	0,1	5,3	0,1	1,9
1,0	19,1	1,1	19,9	1,5	28,3	1,0	17,7	0,6	10,5	0,2	3,7	1,0	19,1	1,1	19,9	1,5	28,3	1,0	17,7	0,6	10,5	0,2	3,7
0,7	30,2	0,5	21,4	0,6	23,0	0,2	10,3	0,2	6,2	0,2	1,8	0,7	30,2	0,5	21,4	0,6	23,0	0,2	10,3	0,2	6,2	0,2	1,8
1,8	22,5	1,6	20,4	2,1	26,7	1,2	15,4	0,7	9,2	0,7	3,1	1,8	22,5	1,6	20,4	2,1	26,7	1,2	15,4	0,7	9,2	0,7	3,1
0,1	23,8	0,1	29,9	0,1	27,1	/	8,4	/	6,5	/	3,3	0,1	23,8	0,1	29,9	0,1	27,1	/	8,4	/	6,5	/	3,3
/	40,6	/	26,1	/	11,6	/	7,2	/	5,8	/	1,4	/	40,6	/	26,1	/	11,6	/	7,2	/	5,8	/	1,4
0,1	27,9	0,1	29,0	0,1	23,3	/	8,1	/	6,4	/	2,8	0,1	27,9	0,1	29,0	0,1	23,3	/	8,1	/	6,4	/	2,8
0,2	16,4	0,3	21,5	0,4	27,3	0,3	21,5	0,1	7,3	0,1	5,3	0,2	16,4	0,3	21,5	0,4	27,3	0,3	21,5	0,1	7,3	0,1	5,3
/	18,4	/	29,4	/	20,6	/	5,1	/	8,1	/	0,7	/	18,4	/	29,4	/	20,6	/	5,1	/	8,1	/	0,7
0,3	16,5	0,3	22,2	0,4	26,7	0,3	20,1	0,1	7,4	0,1	4,9	0,3	16,5	0,3	22,2	0,4	26,7	0,3	20,1	0,1	7,4	0,1	4,9
/	38,3	/	17,0	/	25,5	/	8,5	/	4,3	/	4,3	/	38,3	/	17,0	/	25,5	/	8,5	/	4,3	/	4,3
/	50,0	/	25,0	/	0,0	/	0,0	/	12,5	/	0,0	/	50,0	/	25,0	/	0,0	/	0,0	/	12,5	/	0,0
/	40,0	/	18,2	/	21,8	/	7,3	/	5,5	/	3,6	/	40,0	/	18,2	/	21,8	/	7,3	/	5,5	/	3,6
0,1	41,6	0,1	24,5	0,1	18,8	/	6,3	/	6,0	/	1,7	0,1	41,6	0,1	24,5	0,1	18,8	/	6,3	/	6,0	/	1,7
/	31,6	/	24,8	/	17,1	/	8,5	/	6,0	/	1,7	/	31,6	/	24,8	/	17,1	/	8,5	/	6,0	/	1,7
0,2	39,1	0,1	24,6	0,1	18,4	/	6,8	/	6,0	/	1,7	0,2	39,1	0,1	24,6	0,1	18,4	/	6,8	/	6,0	/	1,7
/	41,4	/	27,1	/	12,9	/	5,7	/	4,3	/	1,4	/	41,4	/	27,1	/	12,9	/	5,7	/	4,3	/	1,4
/	45,0	/	17,5	/	10,0	/	10,0	/	0,0	/	7,5	/	45,0	/	17,5	/	10,0	/	10,0	/	0,0	/	7,5
/	42,7	/	23,6	/	11,8	/	7,3	/	2,7	/	3,6	/	42,7	/	23,6	/	11,8	/	7,3	/	2,7	/	3,6
/	10,5	/	26,3	/	28,9	/	15,8	/	13,2	/	2,6	/	10,5	/	26,3	/	28,9	/	15,8	/	13,2	/	2,6
/	36,8	/	10,5	/	31,6	/	0,0	/	15,8	/	0,0	/	36,8	/	10,5	/	31,6	/	0,0	/	15,8	/	0,0
/	19,3	/	21,1	/	29,8	/	10,5	/	14,0	/	1,8	/	19,3	/	21,1	/	29,8	/	10,5	/	14,0	/	1,8
1,5	20,0	1,6	20,8	2,1	27,5	1,3	17,4	0,7	9,5	0,3	3,9	1,5	20,0	1,6	20,8	2,1	27,5	1,3	17,4	0,7	9,5	0,3	3,9
0,8	30,3	0,6	21,9	0,6	22,2	0,3	9,8	0,2	6,3	0,1	1,8	0,8	30,3	0,6	21,9	0,6	22,2	0,3	9,8	0,2	6,3	0,1	1,8
2,4	22,8	2,2	21,1	2,7	26,1	1,6	15,4	0,9	8,6	0,3	3,3	2,4	22,8	2,2	21,1	2,7	26,1	1,6	15,4	0,9	8,6	0,3	3,3
/	20,6	/	27,8	/	17,5	/	14,4	/	7,2	/	5,2	/	20,6	/	27,8	/	17,5	/	14,4	/	7,2	/	5,2
0,3	37,4	0,2	25,0	0,1	19,9	0,1	8,4	/	2,8	/	1,6	0,3	37,4	0,2	25,0	0,1	19,9	0,1	8,4	/	2,8	/	1,6
0,3	35,4	0,2	25,3	0,2	19,6	0,1	9,1	/	3,4	/	2,0	0,3	35,4	0,2	25,3	0,2	19,6	0,1	9,1	/	3,4	/	2,0
/	3,2	/	11,0	/	27,3	/	26,6	/	22,7	/	7,8	/	3,2	/	11,0	/	27,3	/	26,6	/	22,7	/	7,8
/	28,8	/	18,2	/	24,2	/	18,2	/	4,5	/	3,0	/	28,8	/	18,2	/	24,2	/	18,2	/	4,5	/	3,0
/	10,9	/	13,2	0,1	26,4	0,1	24,1	/	17,3	/	6,4	/	10,9	/	13,2	0,1	26,4	0,1	24,1	/	17,3	/	6,4
/	10,0	/	20,0	/	35,0	/	5,0	/	15,0	/	10,0	/	10,0	/	20,0	/	35,0	/	5,0	/	15,0	/	10,0
0,1	45,0	/	24,2	/	16,1	/	1,3	/	2,0	/	0,0	0,1	45,0	/	24,2	/	16,1	/	1,3	/	2,0	/	0,0
0,1	40,8	/	23,7	/	18,3	/	1,8	/	3,6	/	1,2	0,1	40,8	/	23,7	/	18,3	/	1,8	/	3,6	/	1,2
0,3	27,2	0,3	32,7	0,1	14,8	0,1	12,4	0,1	7,9	/	2,5	0,3	27,2	0,3	32,7	0,1	14,8	0,1	12,4	0,1	7,9	/	2,5
1,2	28,0	1,0	22,4	0,8	19,8	0,6	14,5	0,3	7,9	0,2	3,7	1,2	28,0	1,0	22,4	0,8	19,8	0,6	14,5	0,3	7,9	0,2	3,7
1,5	27,9	1,3	24,3	1,0	18,9	0,7	14,1	0,4	7,9	0,2	3,5	1,5	27,9	1,3	24,3	1,0	18,9	0,7	14,1	0,4	7,9	0,2	3,5
/	20,0	/	31,1	/	17,0	/	17,8	/	8,1	/	4,4	/	20,0	/	31,1	/	17,0	/	17,8	/	8,1	/	4,4
0,1	23,9	0,1	23,1	0,1	23,6	/	12,5	/	8,9	/	5,8	0,1	23,9	0,1	23,1	0,1	23,6	/	12,5	/	8,9	/	5,8
0,1	22,8	0,1	25,3	0,1	21,8	0,1	13,9	/	8,7	/	5,5	0,1	22,8	0,1	25,3	0,1	21,8	0,1	13,9	/	8,7	/	5,5
/	16,1	/	32,8	/	28,5	/	13,9	/	6,6	/	2,2	/	16,1	/	32,8	/	28,5	/	13,9	/	6,6	/	2,2
0,1	14,4	0,1	20,9	0,1	23,4	0,1	20,9	/	12,2	/	3,7	0,1	14,4	0,1	20,9	0,1	23,4	0,1	20,9	/	12,2	/	3,7
0,1	14,8	0,1	23,9	0,1	24,7	0,1	19,1	0,1	10,8	/	3,3	0,1	14,8	0,1	23,9	0,1	24,7	0,1	19,1	0,1	10,8	/	3,3
-	0,0	/	33,3	/	22,2	/	11,1	/	22,2	/	11,1	-	0,0	/	33,3	/	22,2	/	11,1	/	22,2	/	11,1
/	51,1	/	14,8	/	13,6	/	2,3	/	1,1	/	0,0	/	51,1	/	14,8	/	13,6	/	2,3	/	1,1	/	0,0
/	46,4	/	16,5	/	14,4	/	3,1	/	3,1	/	1,0	/	46,4	/	16,5	/	14,4	/	3,1	/	3,1	/	1,0
-	0,0	/	100,0	-	0,0	-	0,0	-	0,0	-	0,0	-	0,0	/	100,0	-	0,0	-	0,0	-	0,0	-	0,0
-	0,0	/	25,0	/	25,0	/	50,0	-	0,0	-	0,0	-	0,0	/	25,0	/	25,0	/	50,0	-	0,0	-	0,0
-	0,0	/	40,0	/	20,0	/	40,0	-	0,0	-	0,0	-	0,0	/	40,0	/	20,0	/	40,0	-	0,0	-	0,0
0,3	22,4	0,5	30,0	0,3	17,9	0,2	14,4	0,1	9,4	0,1	3,5	0,3	22,4	0,5	30,0	0,3	17,9	0,2	14,4	0,1	9,4	0,1	3,5
1,7	28,7	1,4	22,5	1,2	20,1	0,8	13,6	0,4	7,4	0,2	3,4	1,7	28,7	1,4	22,5	1,2	20,1	0,8	13,6	0,4	7,4	0,2	3,4
2,1	27,4	1,8	24,0	1,5	19,7	1,0	13,8	0,6	7,8	0,3	3,4	2,1	27,4	1,8	24,0	1,5	19,7	1,0	13,8	0,6	7,8	0,3	3,4
/	19,4	0,1	23,6	/	19,8	/	16,5	/	11,2	/	4,1	/	19,4	0,1	23,6	/	19,8	/	16,5	/	11,2	/	4,1
0,6	32,6	0,3	16,9	0,4	23,0	0,2	12,1	0,1	5,3	/	1,7	0,6	32,6	0,3	16,9	0,4	23,0	0,2	12,1	0,1	5,3	/	1,7
0,7	31,1	0,4	17,7	0,5	22,6	0,3	12,6	0,1	6,0	/	1,9	0,7	31,1	0,4	17,7	0,5	22,6	0,3	12,6	0,1	6,0	/	1,9

5. DEUTSCHE PERSONEN, MIT HOECHSTEM ABSCHLUSS AN EINER BERUFSBILDENDEN SCHULE BZW. HOCHSCHULE NACH

SCHULART AUSGEWAHLTE FACHRICHTUNG	PERSONEN MIT HOECHSTEM ABSCHLUSS AN EINER BERUFSBIL- DENDEN SCHULE ODER HOCHSCHULE AM 27.5.1970				
	GESCHLECHT	1951		SPAETER	
		INSGESAMT	1 000	VH	1 000
<b>NOCH BERUFSFACH-, FACHSCHULE (OHNE TECHNIKERSCHULE)</b>					
LEHRAMT AN VOLKSSCHULEN	MAENNLICH	/	100	-	0,0
	WEIBLICH	0,1	100	-	0,0
	INSGESAMT	0,1	100	-	0,0
LEHRAMT FUER TECHNISCHE FAECHER AN ALLGEMEIN- BILDENDE SCHULEN (EINSCHL. MUSISCHE FAECHER)	MAENNLICH	/	100	-	0,0
	WEIBLICH	0,1	100	/	2,9
	INSGESAMT	0,2	100	/	2,6
LEHRAMT AN BERUFSBILDENDEN SCHULEN (OHNE DIPLOM-HANDELSLEHRAMT)	MAENNLICH	0,1	100	/	2,0
	WEIBLICH	0,1	100	/	1,4
	INSGESAMT	0,1	100	/	1,7
SONSTIGES LEHRAMT	MAENNLICH	0,1	100	/	0,7
	WEIBLICH	0,1	100	/	2,8
	INSGESAMT	0,2	100	/	1,4
SONSTIGE HAUPTFACHRICHTUNGEN FUER BERUFE DES ERZIEHUNGS- UND BILDUNGSWESENS	MAENNLICH	/	100	-	0,0
	WEIBLICH	/	100	-	0,0
	INSGESAMT	0,1	100	-	0,0
UEBRIGE HAUPTFACHRICHTUNGEN	MAENNLICH	/	100	/	2,9
	WEIBLICH	0,1	100	/	2,9
	INSGESAMT	0,1	100	/	2,9
ERZIEHUNGS- UND BILDUNGSWESEN, THEOLOGIE ZUS.	MAENNLICH	0,5	100	/	3,1
	WEIBLICH	2,4	100	0,2	7,2
	INSGESAMT	2,9	100	0,2	6,5
BIBLIOTHEKS-, ARCHIV- UND MUSEUMSWESSEN, PUBLIZISTIK	MAENNLICH	0,1	100	-	0,0
	WEIBLICH	0,1	100	/	1,4
	INSGESAMT	0,1	100	/	0,8
DOLMETSCHEN UEBERSETZEN	MAENNLICH	0,1	100	/	1,4
	WEIBLICH	0,5	100	/	1,2
	INSGESAMT	0,6	100	/	1,3
BILDENDE KUNSTE	MAENNLICH	0,3	100	/	0,8
	WEIBLICH	0,1	100	/	2,8
	INSGESAMT	0,4	100	/	1,4
DARSTELLENDEN KUNSTE	MAENNLICH	0,1	100	/	1,9
	WEIBLICH	0,1	100	-	0,0
	INSGESAMT	0,1	100	/	0,9
MUSIK	MAENNLICH	0,2	100	/	1,8
	WEIBLICH	0,1	100	/	1,8
	INSGESAMT	0,3	100	/	1,8
UEBRIGE HAUPTFACHRICHTUNGEN	MAENNLICH	0,1	100	-	0,0
	WEIBLICH	0,1	100	/	3,4
	INSGESAMT	0,1	100	/	2,2
SONSTIGE WISSENSCHAFT, GEISTES- LEBEN UND KUNST ZUS.	MAENNLICH	0,8	100	/	1,2
	WEIBLICH	0,9	100	/	1,6
	INSGESAMT	1,7	100	/	1,4
HAUPTFACHRICHTUNG NICHT ERKENNBAR	MAENNLICH	/	100	-	0,0
	WEIBLICH	/	100	/	12,5
	INSGESAMT	/	100	/	3,8
HAUPTFACHRICHTUNGEN INSGESAMT	MAENNLICH	34,4	100	0,6	1,8
	WEIBLICH	21,7	100	1,5	7,0
	INSGESAMT	56,1	100	2,1	3,8

SCHULART, AUSGEWAHLTEN FACHRICHTUNGEN UND GEBURTJAHRESGRUPPEN

DAVON NACH GEBURTJAHRESGRUPPEN

1950		1941		1940		1931		1930		1921		1920		1911		1910		1901		1900 U. FRUEHER	
1 000	VH	1 000	VH	1 000	VH	1 000	VH	1 000	VH	1 000	VH	1 000	VH	1 000	VH	1 000	VH	1 000	VH	1 000	VH
/	14,3	/	33,3	/	9,5	/	9,5	/	19,0	/	14,3	/	14,3	/	19,0	/	19,0	/	14,3	/	14,3
/	8,6	/	8,6	/	29,3	/	8,6	/	17,2	/	27,6	/	27,6	/	17,2	/	17,2	/	8,6	/	8,6
/	10,1	/	15,2	/	24,1	/	8,9	/	17,7	/	24,1	/	24,1	/	8,9	/	17,7	/	10,1	/	10,1
/	26,7	/	20,0	/	26,7	/	0,0	/	13,3	/	13,3	/	13,3	/	0,0	/	13,3	/	26,7	/	26,7
/	22,1	/	16,9	/	11,0	/	14,0	/	24,3	/	8,8	/	8,8	/	14,0	/	24,3	/	22,1	/	22,1
/	22,5	/	17,2	/	12,6	/	12,6	/	23,2	/	9,3	/	9,3	/	12,6	/	23,2	/	22,5	/	22,5
/	18,0	/	24,0	/	18,0	/	16,0	/	16,0	/	6,0	/	6,0	/	18,0	/	16,0	/	18,0	/	18,0
/	14,3	/	10,0	/	30,0	/	10,0	/	20,0	/	14,3	/	14,3	/	10,0	/	20,0	/	14,3	/	14,3
/	15,8	/	15,8	/	25,0	/	12,5	/	18,3	/	10,8	/	10,8	/	12,5	/	18,3	/	15,8	/	15,8
/	21,6	0,1	45,3	/	12,2	/	10,1	/	5,8	/	4,3	/	4,3	/	21,6	/	5,8	/	21,6	/	21,6
/	36,1	/	22,2	/	11,1	/	16,7	/	5,6	/	5,6	/	5,6	/	36,1	/	16,7	/	36,1	/	36,1
0,1	26,5	0,1	37,4	/	11,8	/	12,3	/	5,7	/	4,7	/	4,7	/	26,5	/	12,3	/	26,5	/	26,5
/	21,4	/	21,4	/	14,3	/	35,7	/	7,1	/	0,0	/	0,0	/	21,4	/	35,7	/	21,4	/	21,4
/	29,2	/	18,8	/	16,7	/	22,9	/	10,4	/	2,1	/	2,1	/	29,2	/	22,9	/	29,2	/	29,2
/	27,4	/	19,4	/	16,1	/	25,8	/	9,7	/	1,6	/	1,6	/	27,4	/	25,8	/	27,4	/	27,4
/	8,8	/	26,5	/	14,7	/	11,8	/	29,4	/	5,9	/	5,9	/	8,8	/	11,8	/	8,8	/	8,8
/	25,0	/	25,0	/	22,1	/	17,6	/	7,4	/	0,0	/	0,0	/	25,0	/	17,6	/	25,0	/	25,0
/	19,6	/	25,5	/	19,6	/	15,7	/	14,7	/	2,0	/	2,0	/	19,6	/	15,7	/	19,6	/	19,6
0,1	19,2	0,2	29,9	0,1	16,9	0,1	14,2	0,1	11,7	/	5,0	/	5,0	/	19,2	0,2	14,2	0,1	19,2	/	19,2
0,7	30,7	0,4	16,9	0,5	22,2	0,3	12,6	0,2	7,3	/	3,2	/	3,2	/	30,7	0,4	12,6	0,2	30,7	/	30,7
0,8	28,6	0,6	19,2	0,6	21,2	0,4	12,9	0,2	8,1	0,1	3,5	/	3,5	/	28,6	0,6	12,9	0,2	28,6	/	28,6
/	11,5	/	26,9	/	25,0	/	21,2	/	9,6	/	5,8	/	5,8	/	11,5	/	21,2	/	11,5	/	11,5
/	20,0	/	24,3	/	25,7	/	21,4	/	4,3	/	2,9	/	2,9	/	20,0	/	21,4	/	20,0	/	20,0
/	16,4	/	25,4	/	25,4	/	21,3	/	6,6	/	4,1	/	4,1	/	16,4	/	21,3	/	16,4	/	16,4
/	15,6	0,1	36,9	/	23,4	/	12,8	/	7,8	/	2,1	/	2,1	/	15,6	0,1	12,8	/	15,6	/	15,6
0,1	27,5	0,2	40,0	0,1	16,3	0,1	11,0	0,1	2,6	/	1,4	/	1,4	/	27,5	0,2	11,0	0,1	27,5	/	27,5
0,2	24,9	0,3	39,3	0,1	17,8	0,1	11,4	0,1	3,8	/	1,6	/	1,6	/	24,9	0,3	11,4	0,1	24,9	/	24,9
/	15,5	0,1	27,1	0,1	19,8	/	17,8	/	16,3	/	2,7	/	2,7	/	15,5	0,1	17,8	/	15,5	/	15,5
/	20,6	/	17,8	/	21,5	/	24,3	/	12,1	/	0,9	/	0,9	/	20,6	/	24,3	/	20,6	/	20,6
0,1	17,0	0,1	24,4	0,1	20,3	0,1	19,7	0,1	15,1	/	2,2	/	2,2	/	17,0	0,1	19,7	0,1	17,0	/	17,0
/	9,3	/	22,2	/	25,9	/	22,2	/	16,7	/	1,9	/	1,9	/	9,3	/	22,2	/	9,3	/	9,3
/	18,0	/	16,4	/	41,0	/	16,4	/	4,9	/	3,3	/	3,3	/	18,0	/	16,4	/	18,0	/	18,0
/	13,9	/	19,1	/	33,9	/	19,1	/	10,4	/	2,6	/	2,6	/	13,9	/	19,1	/	13,9	/	13,9
/	5,3	/	11,1	0,1	28,4	/	20,9	/	20,4	/	12,0	/	12,0	/	5,3	/	20,9	/	5,3	/	5,3
/	11,0	/	13,8	/	18,3	/	16,5	/	27,5	/	11,0	/	11,0	/	11,0	/	16,5	/	11,0	/	11,0
/	7,2	/	12,0	0,1	25,1	0,1	19,5	0,1	22,8	/	11,7	/	11,7	/	7,2	/	19,5	0,1	7,2	/	7,2
/	28,8	/	19,2	/	25,0	/	15,4	/	11,5	/	0,0	/	0,0	/	28,8	/	15,4	/	28,8	/	28,8
/	26,4	/	41,4	/	17,2	/	5,7	/	4,6	/	1,1	/	1,1	/	26,4	/	5,7	/	26,4	/	26,4
/	27,3	/	33,1	/	20,1	/	9,4	/	7,2	/	0,7	/	0,7	/	27,3	/	9,4	/	27,3	/	27,3
0,1	12,8	0,2	23,4	0,2	24,0	0,1	18,2	0,1	15,2	/	5,2	/	5,2	/	12,8	0,2	18,2	0,1	12,8	/	12,8
0,2	23,5	0,3	31,8	0,2	19,5	0,1	13,8	0,1	7,1	/	2,7	/	2,7	/	23,5	0,3	13,8	0,1	23,5	/	23,5
0,3	18,6	0,5	27,9	0,4	21,6	0,3	15,8	0,2	10,8	0,1	3,9	/	3,9	/	18,6	0,5	15,8	0,2	18,6	/	18,6
/	38,9	/	33,3	/	5,6	/	16,7	/	0,0	/	5,6	/	5,6	/	38,9	/	16,7	/	38,9	/	38,9
/	37,5	/	25,0	/	12,5	/	12,5	/	0,0	/	0,0	/	0,0	/	37,5	/	12,5	/	37,5	/	37,5
/	38,5	/	30,8	/	7,7	/	15,4	/	0,0	/	0,0	/	0,0	/	38,5	/	15,4	/	38,5	/	38,5
6,1	17,7	9,7	28,0	8,5	24,8	4,9	14,3	3,4	9,7	1,3	3,7	/	3,7	/	6,1	9,7	14,3	3,4	6,1	/	6,1
6,3	29,2	4,9	22,4	4,6	21,2	2,5	11,4	1,4	6,2	0,5	2,5	/	2,5	/	6,3	4,9	11,4	1,4	6,3	/	6,3
12,4	22,1	14,5	25,9	13,1	23,4	7,4	13,2	4,7	8,4	1,8	3,2	/	3,2	/	12,4	14,5	13,2	4,7	12,4	/	12,4

5. DEUTSCHE PERSONEN MIT HOECHSTEM ABSCHLUSS AN EINER BERUFSBILDENDEN SCHULE BZW. HOCHSCHULE NACH

SCHULART AUSGEWAELTE FACHRICHTUNG	GESCHLECHT	PERSONEN MIT HOECHSTEM ABSCHLUSS AN EINER BERUFSBIL- DENDEN SCHULE ODER HOCHSCHULE AM 27.5.1970 1951 UND SPAETER			
		INSGESAMT		1 000	VH
		1 000	VH	1 000	VH
<b>TECHNIKERSCHULE</b>					
UEBRIGE HAUPTFACHRICHTUNGEN	MAENNLICH	/	100	-	0,0
	WEIBLICH	-	0	-	0,0
	INSGESAMT	/	100	-	0,0
PFLANZENBAU, TIERWIRTSCHAFT, ERNAEHRUNG ZUS.	MAENNLICH	/	100	-	0,0
	WEIBLICH	-	0	-	0,0
	INSGESAMT	/	100	-	0,0
BERG- UND HUETTENWESEN	MAENNLICH	0,1	100	-	0,0
	WEIBLICH	-	0	-	0,0
	INSGESAMT	0,1	100	-	0,0
HOCHBAU (ARCHITEKTUR)	MAENNLICH	0,1	100	-	0,0
	WEIBLICH	-	0	-	0,0
	INSGESAMT	0,1	100	-	0,0
HOCH- UND TIEFBAU (BAUWESEN ALLGEMEIN)	MAENNLICH	0,2	100	-	0,0
	WEIBLICH	-	0	-	0,0
	INSGESAMT	0,2	100	-	0,0
VERMESSUNG UND KARTOGRAPHIE	MAENNLICH	0,1	100	-	0,0
	WEIBLICH	/	100	-	0,0
	INSGESAMT	0,1	100	-	0,0
WERKSTOFFBE- UND -VERARBEITUNG	MAENNLICH	0,1	100	-	0,0
	WEIBLICH	-	0	-	0,0
	INSGESAMT	0,1	100	-	0,0
MASCHINENBAU ALLGEMEIN	MAENNLICH	1,2	100	/	0,2
	WEIBLICH	/	100	-	0,0
	INSGESAMT	1,2	100	/	0,2
ELEKTROTECHNIK	MAENNLICH	0,4	100	-	0,0
	WEIBLICH	/	100	-	0,0
	INSGESAMT	0,4	100	-	0,0
HOLZVERARBEITUNG	MAENNLICH	0,1	100	-	0,0
	WEIBLICH	-	0	-	0,0
	INSGESAMT	0,1	100	-	0,0
SONSTIGE INDUSTRIELLE UND HAND- WERKLICHE HAUPTFACHRICHTUNGEN	MAENNLICH	0,1	100	-	0,0
	WEIBLICH	/	100	-	0,0
	INSGESAMT	0,1	100	-	0,0
UEBRIGE HAUPTFACHRICHTUNGEN	MAENNLICH	0,2	100	/	1,0
	WEIBLICH	/	100	-	0,0
	INSGESAMT	0,2	100	/	0,9
INDUSTRIE UND HANDWERK ZUS.	MAENNLICH	2,5	100	/	0,2
	WEIBLICH	/	100	-	0,0
	INSGESAMT	2,5	100	/	0,2
CHEMIE UND CHEMISCHE TECHNIK	MAENNLICH	/	100	-	0,0
	WEIBLICH	/	100	-	0,0
	INSGESAMT	0,1	100	-	0,0
UEBRIGE HAUPTFACHRICHTUNGEN	MAENNLICH	0,1	100	/	1,4
	WEIBLICH	/	100	-	0,0
	INSGESAMT	0,1	100	/	1,4
NATURWISSENSCHAFTLICHE UND WISSENSCHAFTLICH- TECHNISCHE HAUPTFACHRICHTUNGEN ZUS.	MAENNLICH	0,1	100	/	0,9
	WEIBLICH	/	100	-	0,0
	INSGESAMT	0,1	100	/	0,7
UEBRIGE HAUPTFACHRICHTUNGEN	MAENNLICH	/	100	-	0,0
	WEIBLICH	/	100	-	0,0
	INSGESAMT	/	100	-	0,0
HANDEL UND VERKEHR ZUS.	MAENNLICH	/	100	-	0,0
	WEIBLICH	/	100	-	0,0
	INSGESAMT	/	100	-	0,0
UEBRIGE HAUPTFACHRICHTUNGEN	MAENNLICH	/	100	-	0,0
	WEIBLICH	-	0	-	0,0
	INSGESAMT	/	100	-	0,0
GASTRONOMIE UND PRIVATE DIENSTLEISTUNGEN ZUS.	MAENNLICH	/	100	-	0,0
	WEIBLICH	-	0	-	0,0
	INSGESAMT	/	100	-	0,0

SCHULART, AUSGEWAHLTEN FACHRICHTUNGEN UND GEBURTJAHRESGRUPPEN

DAVON NACH GEBURTJAHRESGRUPPEN

1950		1941		1940		1931		1930		1921		1920		1911		1910		1901		1900 U. FRUEHER	
1 000	VH	1 000	VH	1 000	VH	1 000	VH	1 000	VH	1 000	VH	1 000	VH	1 000	VH	1 000	VH	1 000	VH	1 000	VH
/	5,6	/	22,2	/	22,2	/	22,2	/	33,3	/	16,7	-	0,0								
-	0,0	-	0,0	-	0,0	-	0,0	-	0,0	-	0,0	-	0,0								
/	5,6	/	22,2	/	22,2	/	22,2	/	33,3	/	16,7	-	0,0								
/	5,6	/	22,2	/	22,2	/	22,2	/	33,3	/	16,7	-	0,0								
-	0,0	-	0,0	-	0,0	-	0,0	-	0,0	-	0,0	-	0,0								
/	5,6	/	22,2	/	22,2	/	22,2	/	33,3	/	16,7	-	0,0								
/	3,2	/	31,6	/	26,3	/	14,7	/	13,7	/	10,5	/	10,5								
-	0,0	-	0,0	-	0,0	-	0,0	-	0,0	-	0,0	-	0,0								
/	3,2	/	31,6	/	26,3	/	14,7	/	13,7	/	10,5	/	10,5								
/	7,6	/	37,9	/	36,4	/	7,6	/	4,5	/	6,1	/	6,1								
-	0,0	-	0,0	-	0,0	-	0,0	-	0,0	-	0,0	-	0,0								
/	7,6	/	37,9	/	36,4	/	7,6	/	4,5	/	6,1	/	6,1								
/	14,8	0,1	36,2	0,1	28,8	/	10,5	/	6,6	/	3,1	/	3,1								
-	0,0	-	0,0	-	0,0	-	0,0	-	0,0	-	0,0	-	0,0								
/	14,8	0,1	36,2	0,1	28,8	/	10,5	/	6,6	/	3,1	/	3,1								
/	26,1	/	20,3	/	30,4	/	11,6	/	8,7	/	2,9	/	2,9								
/	50,0	/	50,0	-	0,0	-	0,0	-	0,0	-	0,0	-	0,0								
/	26,8	/	21,1	/	29,6	/	11,3	/	8,5	/	2,8	/	2,8								
/	12,9	/	46,8	/	19,4	/	11,3	/	8,1	/	1,6	/	1,6								
-	0,0	-	0,0	-	0,0	-	0,0	-	0,0	-	0,0	-	0,0								
/	12,9	/	46,8	/	19,4	/	11,3	/	8,1	/	1,6	/	1,6								
0,2	19,6	0,5	43,4	0,3	22,1	0,1	6,3	0,1	6,3	/	2,1	/	2,1								
-	0,0	-	50,0	/	25,0	/	12,5	/	12,5	-	0,0	-	0,0								
0,2	19,5	0,5	43,4	0,3	22,2	0,1	6,4	0,1	6,4	/	2,1	/	2,1								
0,1	22,4	0,2	43,2	0,1	20,4	/	6,0	/	6,8	/	1,3	/	1,3								
/	50,0	-	0,0	-	0,0	-	0,0	/	50,0	-	0,0	-	0,0								
0,1	22,8	0,2	42,6	0,1	20,0	/	5,9	/	7,4	/	1,2	/	1,2								
/	8,8	/	52,6	/	14,0	/	12,3	/	7,0	/	5,3	/	5,3								
-	0,0	-	0,0	-	0,0	-	0,0	-	0,0	-	0,0	-	0,0								
/	8,8	/	52,6	/	14,0	/	12,3	/	7,0	/	5,3	/	5,3								
/	10,9	0,1	55,1	/	22,4	/	7,5	/	2,7	/	1,4	/	1,4								
/	100,0	-	0,0	-	0,0	-	0,0	-	0,0	-	0,0	-	0,0								
/	11,5	0,1	54,7	/	22,3	/	7,4	/	2,7	/	1,4	/	1,4								
/	14,5	0,1	40,0	0,1	25,0	/	12,0	/	4,0	/	3,5	/	3,5								
/	40,0	/	46,7	/	13,3	-	0,0	-	0,0	-	0,0	-	0,0								
/	16,3	0,1	40,5	0,1	24,2	/	11,2	/	3,7	/	3,3	/	3,3								
0,4	17,5	1,1	42,2	0,6	23,2	0,2	7,9	0,2	6,4	0,1	2,6	0,1	2,6								
/	34,4	/	37,5	/	12,5	/	3,1	/	12,5	-	0,0	-	0,0								
0,5	17,7	1,1	42,1	0,6	23,1	0,2	7,9	0,2	6,4	0,1	2,6	0,1	2,6								
/	23,7	/	28,9	/	23,7	/	21,1	/	2,6	-	0,0	-	0,0								
/	35,3	/	50,0	/	11,8	/	2,9	-	0,0	-	0,0	-	0,0								
/	29,2	/	38,9	/	18,1	/	12,5	/	1,4	-	0,0	-	0,0								
/	27,1	/	44,3	/	18,6	/	4,3	/	2,9	/	1,4	/	1,4								
/	66,7	/	33,3	-	0,0	-	0,0	-	0,0	-	0,0	-	0,0								
/	28,8	/	43,8	/	17,8	/	4,1	/	2,7	/	1,4	/	1,4								
/	25,9	/	38,9	/	20,4	/	10,2	/	2,8	/	0,9	/	0,9								
/	37,8	/	48,6	/	10,8	/	2,7	-	0,0	-	0,0	-	0,0								
/	29,0	0,1	41,4	/	17,9	/	8,3	/	2,1	/	0,7	/	0,7								
/	6,7	/	28,9	/	35,6	/	13,3	/	11,1	/	4,4	/	4,4								
/	100,0	-	0,0	-	0,0	-	0,0	-	0,0	-	0,0	-	0,0								
/	8,7	/	28,3	/	34,8	/	13,0	/	10,9	/	4,3	/	4,3								
/	6,7	/	28,9	/	35,6	/	13,3	/	11,1	/	4,4	/	4,4								
/	100,0	-	0,0	-	0,0	-	0,0	-	0,0	-	0,0	-	0,0								
/	8,7	/	28,3	/	34,8	/	13,0	/	10,9	/	4,3	/	4,3								
/	100,0	-	0,0	-	0,0	-	0,0	-	0,0	-	0,0	-	0,0								
-	0,0	-	0,0	-	0,0	-	0,0	-	0,0	-	0,0	-	0,0								
/	100,0	-	0,0	-	0,0	-	0,0	-	0,0	-	0,0	-	0,0								
-	0,0	-	0,0	-	0,0	-	0,0	-	0,0	-	0,0	-	0,0								
/	100,0	-	0,0	-	0,0	-	0,0	-	0,0	-	0,0	-	0,0								

5. DEUTSCHE PERSONEN MIT HOECHSTEM ABSCHLUSS AN EINER BERUFSBILDENDEN SCHULE BZW. HOCHSCHULE NACH

SCHULART AUSGEWAELTE FACHRICHTUNG	GESCHLECHT	PERSONEN MIT HOECHSTEM ABSCHLUSS AN EINER BERUFSBIL- DENDEN SCHULE ODER HOCHSCHULE AM 27.5.1970 1951 UND SPAETER			
		INSGESAMT			
		1 000	VH	1 000	VH
<b>NOCH TECHNIKERSCHULE</b>					
UEBRIGE HAUPTFACHRICHTUNGEN	MAENNLICH	/	100	-	0,0
	WEIBLICH	/	100	-	0,0
	INSGESAMT	/	100	-	0,0
VERWALTUNG, RECHTSWESEN, WIRTSCHAFT ZUS.	MAENNLICH	/	100	-	0,0
	WEIBLICH	/	100	-	0,0
	INSGESAMT	/	100	-	0,0
UEBRIGE HAUPTFACHRICHTUNGEN	MAENNLICH	/	100	-	0,0
	WEIBLICH	/	100	-	0,0
	INSGESAMT	/	100	-	0,0
GESUNDEITSWESEN UND SOZIALPFLEGE ZUS.	MAENNLICH	/	100	-	0,0
	WEIBLICH	/	100	-	0,0
	INSGESAMT	/	100	-	0,0
UEBRIGE HAUPTFACHRICHTUNGEN	MAENNLICH	/	100	-	0,0
	WEIBLICH	-	0	-	0,0
	INSGESAMT	/	100	-	0,0
ERZIEHUNGS- UND BILDUNGSWESEN, THEOLOGIE ZUS.	MAENNLICH	/	100	-	0,0
	WEIBLICH	-	0	-	0,0
	INSGESAMT	/	100	-	0,0
UEBRIGE HAUPTFACHRICHTUNGEN	MAENNLICH	/	100	-	0,0
	WEIBLICH	-	0	-	0,0
	INSGESAMT	/	100	-	0,0
SONSTIGE WISSENSCHAFT, GEISTES- LEBEN UND KUNST ZUS.	MAENNLICH	/	100	-	0,0
	WEIBLICH	-	0	-	0,0
	INSGESAMT	/	100	-	0,0
HAUPTFACHRICHTUNG NICHT ERKENNBAR	MAENNLICH	/	100	-	0,0
	WEIBLICH	-	0	-	0,0
	INSGESAMT	/	100	-	0,0
HAUPTFACHRICHTUNGEN INSGESAMT	MAENNLICH	2,8	100	/	0,2
	WEIBLICH	0,1	100	-	0,0
	INSGESAMT	2,6	100	/	0,2



SCHULART, AUSGEWAHLTEN FACHRICHTUNGEN UND GEBURTSJAHRESGRUPPEN

DAVON NACH GEBURTSJAHRESGRUPPEN

1950	-	1941	1940	-	1931	1930	-	1921	1920	-	1911	1910	-	1901	1900 U. FRUEHER	
1 000		VH	1 000		VH	1 000		VH	1 000		VH	1 000		VH	1 000	VH
/		13,2	/		39,5	/		15,8	/		21,1	/		10,5	-	0,0
-		0,0	/		33,3	/		66,7	-		0,0	-		0,0	-	0,0
/		12,2	/		39,0	/		19,5	/		19,5	/		9,8	-	0,0
/		13,2	/		39,5	/		15,8	/		21,1	/		10,5	-	0,0
-		0,0	/		33,3	/		66,7	-		0,0	-		0,0	-	0,0
/		12,2	/		39,0	/		19,5	/		19,5	/		9,8	-	0,0
/		7,1	/		28,6	/		28,6	/		35,7	-		0,0	-	0,0
/		100,0	-		0,0	-		0,0	-		0,0	-		0,0	-	0,0
/		23,5	/		23,5	/		23,5	/		29,4	-		0,0	-	0,0
/		7,1	/		28,6	/		28,6	/		35,7	-		0,0	-	0,0
/		100,0	-		0,0	-		0,0	-		0,0	-		0,0	-	0,0
/		23,5	/		23,5	/		23,5	/		29,4	-		0,0	-	0,0
-		0,0	/		16,7	/		33,3	/		16,7	/		33,3	-	0,0
-		0,0	-		0,0	-		0,0	-		0,0	-		0,0	-	0,0
-		0,0	/		16,7	/		33,3	/		16,7	/		33,3	-	0,0
-		0,0	/		16,7	/		33,3	/		16,7	/		33,3	-	0,0
-		0,0	-		0,0	-		0,0	-		0,0	-		0,0	-	0,0
-		0,0	/		16,7	/		33,3	/		16,7	/		33,3	-	0,0
-		0,0	-		0,0	-		0,0	-		0,0	-		0,0	-	0,0
-		0,0	/		16,7	/		33,3	/		16,7	/		33,3	-	0,0
-		0,0	/		42,9	/		7,1	/		28,6	/		14,3	/	7,1
-		0,0	-		0,0	-		0,0	-		0,0	-		0,0	-	0,0
-		0,0	/		42,9	/		7,1	/		28,6	/		14,3	/	7,1
-		0,0	-		0,0	-		0,0	-		0,0	-		0,0	-	0,0
-		0,0	/		42,9	/		7,1	/		28,6	/		14,3	/	7,1
/		25,0	/		50,0	/		25,0	-		0,0	-		0,0	-	0,0
-		0,0	-		0,0	-		0,0	-		0,0	-		0,0	-	0,0
/		25,0	/		50,0	/		25,0	-		0,0	-		0,0	-	0,0
0,5		17,4	1,1		41,5	0,6		23,2	0,2		8,7	0,2		6,5	0,1	2,5
/		38,2	/		40,8	/		13,2	/		2,6	/		5,3	-	0,0
0,5		18,0	1,2		41,5	0,6		22,9	0,2		8,5	0,2		6,5	0,1	2,5

5. DEUTSCHE PERSONEN MIT HOECHSTEM ABSCHLUSS AN EINER BERUFSBILDENDEN SCHULE BZW. HOCHSCHULE NACH

SCHULART AUSGEWAHLTE FACHRICHTUNG	GESCHLECHT	PERSONEN MIT HOECHSTEM ABSCHLUSS AN EINER BERUFSBIL- DENDEN SCHULE ODER HOCHSCHULE AM 27.5.1970 1951 UND SPAETER			
		INSGESAMT		1 000	VH
		1 000	VH	1 000	VH
<b>INGENIEURSCHULE</b>					
UEBRIGE HAUPTFACHRICHTUNGEN	MAENNLICH	0,1	100	-	0,0
	WEIBLICH	/	100	-	0,0
	INSGESAMT	0,1	100	-	0,0
PFLANZENBAU, TIERWIRTSCHAFT, ERNAEHRUNG ZUS.	MAENNLICH	0,1	100	-	0,0
	WEIBLICH	/	100	-	0,0
	INSGESAMT	0,1	100	-	0,0
BERG- UND HUETTENWESEN	MAENNLICH	1,0	100	-	0,0
	WEIBLICH	/	100	-	0,0
	INSGESAMT	1,0	100	-	0,0
HOCHBAU (ARCHITEKTUR)	MAENNLICH	0,6	100	-	0,0
	WEIBLICH	/	100	-	0,0
	INSGESAMT	0,6	100	-	0,0
TIEFBAU (BAUINGENIEURWESEN)	MAENNLICH	1,1	100	-	0,0
	WEIBLICH	/	100	-	0,0
	INSGESAMT	1,1	100	-	0,0
HOCH- UND TIEFBAU (BAUWESEN ALLGEMEIN)	MAENNLICH	0,7	100	-	0,0
	WEIBLICH	/	100	-	0,0
	INSGESAMT	0,7	100	-	0,0
VERMESSUNG UND KARTOGRAPHIE	MAENNLICH	0,2	100	-	0,0
	WEIBLICH	/	100	-	0,0
	INSGESAMT	0,2	100	-	0,0
MASCHINENBAU ALLGEMEIN	MAENNLICH	2,1	100	-	0,0
	WEIBLICH	/	100	-	0,0
	INSGESAMT	2,1	100	-	0,0
ELEKTROTECHNIK	MAENNLICH	1,0	100	-	0,0
	WEIBLICH	/	100	-	0,0
	INSGESAMT	1,0	100	-	0,0
UEBRIGE HAUPTFACHRICHTUNGEN	MAENNLICH	0,2	100	-	0,0
	WEIBLICH	/	100	-	0,0
	INSGESAMT	0,2	100	-	0,0
INDUSTRIE UND HANDWERK ZUS.	MAENNLICH	6,8	100	-	0,0
	WEIBLICH	0,1	100	-	0,0
	INSGESAMT	6,9	100	-	0,0
WIRTSCHAFTS- UND BETRIEBSTECHNIK	MAENNLICH	0,1	100	-	0,0
	WEIBLICH	/	100	-	0,0
	INSGESAMT	0,1	100	-	0,0
SONSTIGE NATURWISSENSCHAFTLICHE UND WISSEN- SCHAFTL.-TECHNISCHE HAUPTFACHRICHTUNGEN	MAENNLICH	0,2	100	-	0,0
	WEIBLICH	/	100	-	0,0
	INSGESAMT	0,2	100	-	0,0
UEBRIGE HAUPTFACHRICHTUNGEN	MAENNLICH	/	100	-	0,0
	WEIBLICH	/	100	-	0,0
	INSGESAMT	0,1	100	-	0,0
NATURWISSENSCHAFTLICHE UND WISSENSCHAFTLICH- TECHNISCHE HAUPTFACHRICHTUNGEN ZUS.	MAENNLICH	0,3	100	-	0,0
	WEIBLICH	/	100	-	0,0
	INSGESAMT	0,3	100	-	0,0
UEBRIGE HAUPTFACHRICHTUNGEN	MAENNLICH	/	100	-	0,0
	WEIBLICH	/	100	-	0,0
	INSGESAMT	/	100	-	0,0
HANDEL UND VERKEHR ZUS.	MAENNLICH	/	100	-	0,0
	WEIBLICH	/	100	-	0,0
	INSGESAMT	/	100	-	0,0
UEBRIGE HAUPTFACHRICHTUNGEN	MAENNLICH	-	0	-	0,0
	WEIBLICH	/	100	-	0,0
	INSGESAMT	/	100	-	0,0
GASTRONOMIE UND PRIVATE DIENSTLEISTUNGEN ZUS.	MAENNLICH	-	0	-	0,0
	WEIBLICH	/	100	-	0,0
	INSGESAMT	/	100	-	0,0
UEBRIGE HAUPTFACHRICHTUNGEN	MAENNLICH	/	100	-	0,0
	WEIBLICH	/	100	-	0,0
	INSGESAMT	/	100	-	0,0

SCHULART, AUSGEWAHLTEN FACHRICHTUNGEN UND GEBURTSJAHRESGRUPPEN

DAVON NACH GEBURTSJAHRESGRUPPEN

1950 - 1941 1940 - 1931 1930 - 1921 1920 - 1911 1910 - 1901 1900 U. FRUEHER

1 000 VH 1 000 VH 1 000 VH 1 000 VH 1 000 VH 1 000 VH 1 000 VH

/	13,0	/	39,1	/	27,5	/	11,6	/	7,2	/	1,4
-	0,0	/	100,0	-	0,0	-	0,0	-	0,0	-	0,0
/	12,9	/	40,0	/	27,1	/	11,4	/	7,1	/	1,4
/	13,0	/	39,1	/	27,5	/	11,6	/	7,2	/	1,4
-	0,0	/	100,0	-	0,0	-	0,0	-	0,0	-	0,0
/	12,9	/	40,0	/	27,1	/	11,4	/	7,1	/	1,4
/	3,7	0,4	36,8	0,4	35,7	0,1	11,0	0,1	8,8	/	4,0
/	25,0	-	0,0	/	50,0	-	0,0	/	25,0	-	0,0
/	3,8	0,4	36,6	0,4	35,7	0,1	11,0	0,1	8,9	/	4,0
0,1	9,7	0,2	33,3	0,2	29,0	0,1	12,0	0,1	11,5	/	4,5
/	36,4	/	36,4	/	18,2	-	0,0	/	9,1	-	0,0
0,1	10,2	0,2	33,4	0,2	28,8	0,1	11,8	0,1	11,4	/	4,4
0,1	11,6	0,4	32,7	0,3	25,1	0,1	12,8	0,1	12,1	0,1	5,8
/	33,3	-	0,0	/	66,7	-	0,0	/	0,0	-	0,0
0,1	11,7	0,4	32,6	0,3	25,3	0,1	12,8	0,1	12,0	0,1	5,7
0,1	9,7	0,2	29,5	0,2	28,3	0,1	13,1	0,1	15,2	/	4,1
/	50,0	/	12,5	/	12,5	/	12,5	/	12,5	-	0,0
0,1	10,2	0,2	29,3	0,2	28,1	0,1	13,1	0,1	15,2	/	4,1
/	18,0	0,1	38,9	0,1	23,0	/	13,0	/	5,4	/	1,7
-	0,0	/	50,0	/	50,0	-	0,0	-	0,0	-	0,0
/	17,8	0,1	39,0	0,1	23,2	/	12,9	/	5,4	/	1,7
0,2	8,7	0,6	28,1	0,5	21,9	0,3	15,0	0,4	18,6	0,2	7,7
/	16,7	/	33,3	/	33,3	/	16,7	/	0,0	-	0,0
0,2	8,7	0,6	28,2	0,5	21,9	0,3	15,0	0,4	18,6	0,2	7,6
0,2	17,2	0,4	36,9	0,2	22,3	0,1	9,0	0,1	19,5	/	4,0
/	42,9	/	42,9	-	0,0	/	14,3	-	0,0	-	0,0
0,2	17,4	0,4	37,0	0,2	22,1	0,1	9,0	0,1	10,5	/	4,0
/	12,0	0,1	39,6	/	19,1	/	13,8	/	12,0	/	3,6
/	50,0	/	25,0	/	16,7	-	0,0	/	3,3	-	0,0
/	13,9	0,1	38,8	/	19,0	/	13,1	/	11,8	/	3,4
0,7	10,2	2,2	32,7	1,7	25,7	0,9	12,7	0,9	13,4	0,4	5,3
/	37,7	/	26,4	/	22,6	/	5,7	/	7,5	-	0,0
0,7	10,5	2,2	32,7	1,8	25,6	0,9	12,6	0,9	13,3	0,4	5,3
/	36,4	/	45,5	/	12,7	/	1,8	/	3,6	-	0,0
-	0,0	-	0,0	-	0,0	-	0,0	-	0,0	-	100,0
/	35,7	/	44,6	/	12,5	/	1,8	/	3,6	/	1,8
/	9,4	0,1	29,9	/	15,4	/	12,4	0,1	21,4	/	11,5
/	33,3	-	0,0	/	33,3	-	0,0	/	33,3	-	0,0
/	9,7	0,1	29,5	/	15,6	/	12,2	0,1	21,5	/	11,4
/	20,8	/	39,6	/	20,8	/	12,5	/	2,1	/	4,2
/	16,7	/	50,0	/	16,7	/	16,7	-	0,0	-	0,0
/	20,4	/	40,7	/	20,4	/	13,0	/	1,9	/	3,7
0,1	15,4	0,1	33,8	0,1	15,7	/	10,7	0,1	15,7	/	8,6
/	20,0	/	30,0	/	20,0	/	10,0	/	10,0	/	10,0
0,1	15,6	0,1	33,7	0,1	15,9	/	10,7	0,1	15,6	/	8,6
/	13,9	/	27,8	/	16,7	/	19,4	/	19,4	/	2,8
/	33,3	/	33,3	/	33,3	-	0,0	-	0,0	-	0,0
/	15,4	/	28,2	/	17,9	/	17,9	/	17,9	/	2,6
/	13,9	/	27,8	/	16,7	/	19,4	/	19,4	/	2,8
/	33,3	/	33,3	/	33,3	-	0,0	-	0,0	-	0,0
/	15,4	/	28,2	/	17,9	/	17,9	/	17,9	/	2,6
-	0,0	-	0,0	-	0,0	-	0,0	-	0,0	-	0,0
/	100,0	-	0,0	-	0,0	-	0,0	-	0,0	-	0,0
/	100,0	-	0,0	-	0,0	-	0,0	-	0,0	-	0,0
-	0,0	-	0,0	-	0,0	-	0,0	-	0,0	-	0,0
/	100,0	-	0,0	-	0,0	-	0,0	-	0,0	-	0,0
/	100,0	-	0,0	-	0,0	-	0,0	-	0,0	-	0,0
/	30,8	/	34,6	/	26,9	-	0,0	/	3,8	/	3,8
-	0,0	/	50,0	/	50,0	-	0,0	-	0,0	-	0,0
/	28,6	/	35,7	/	28,6	-	0,0	/	3,6	/	3,6

5. DEUTSCHE PERSONEN MIT HOECHSTEM ABSCHLUSS AN EINER BERUFSBILDENDEN SCHULE BZW. HOCHSCHULE NACH

SCHULART AUSGEWAHLTE FACHRICHTUNG	GESCHLECHT	PERSONEN MIT HOECHSTEM ABSCHLUSS AN EINER BERUFSBIL- DENDEN SCHULE ODER HOCHSCHULE AM 27.5.1970 1951 UND SPAETER			
		INSGESAMT			
		1 000	VH	1 000	VH
<b>NACH INGENIEURSCHULE</b>					
VERWALTUNG, RECHTSWESEN, WIRTSCHAFT ZUS.	MAENNLICH	/	100	-	0,0
	WEIBLICH	/	100	-	0,0
	INSGESAMT	/	100	-	0,0
UEBRIGE HAUPTFACHRICHTUNGEN	MAENNLICH	/	100	-	0,0
	WEIBLICH	-	0	-	0,0
	INSGESAMT	/	100	-	0,0
GESUNDHEITSWESEN UND SOZIALPFLEGE ZUS.	MAENNLICH	/	100	-	0,0
	WEIBLICH	-	0	-	0,0
	INSGESAMT	/	100	-	0,0
UEBRIGE HAUPTFACHRICHTUNGEN	MAENNLICH	/	100	-	0,0
	WEIBLICH	/	100	-	0,0
	INSGESAMT	/	100	-	0,0
ERZIEHUNGS- UND BILDUNGSWESEN, THEOLOGIE ZUS.	MAENNLICH	/	100	-	0,0
	WEIBLICH	/	100	-	0,0
	INSGESAMT	/	100	-	0,0
UEBRIGE HAUPTFACHRICHTUNGEN	MAENNLICH	/	100	-	0,0
	WEIBLICH	/	100	-	0,0
	INSGESAMT	/	100	-	0,0
SONSTIGE WISSENSCHAFT, GEISTES- LEBEN UND KUNST ZUS.	MAENNLICH	/	100	-	0,0
	WEIBLICH	/	100	-	0,0
	INSGESAMT	/	100	-	0,0
HAUPTFACHRICHTUNGEN INSGESAMT	MAENNLICH	7,3	100	-	0,0
	WEIBLICH	0,1	100	-	0,0
	INSGESAMT	7,4	100	-	0,0

SCHULART, AUSGEWAHLTEN FACHRICHTUNGEN UND GEBURTJAHRESGRUPPEN

DAVON NACH GEBURTJAHRESGRUPPEN

1950		1941		1940		1931		1930		1921		1920		1911		1910		1901		1900 U. FRUEHER	
1 000	VH	1 000	VH	1 000	VH	1 000	VH	1 000	VH	1 000	VH	1 000	VH	1 000	VH	1 000	VH	1 000	VH	1 000	VH
/	30,8	/	34,6	/	26,9	-	0,0	/	3,8	/	3,8	/	3,8	/	3,8	/	3,8	/	3,8	/	3,8
-	0,0	/	50,0	/	50,0	-	0,0	-	0,0	-	0,0	-	0,0	-	0,0	-	0,0	-	0,0	-	0,0
/	28,6	/	35,7	/	28,6	-	0,0	/	3,6	/	3,6	/	3,6	/	3,6	/	3,6	/	3,6	/	3,6
-	0,0	/	66,7	-	0,0	-	0,0	/	33,3	-	0,0	-	0,0	/	33,3	-	0,0	-	0,0	-	0,0
-	0,0	/	0,0	-	0,0	-	0,0	-	0,0	-	0,0	-	0,0	-	0,0	-	0,0	-	0,0	-	0,0
-	0,0	/	66,7	-	0,0	-	0,0	/	33,3	-	0,0	-	0,0	/	33,3	-	0,0	-	0,0	-	0,0
-	0,0	/	0,0	-	0,0	-	0,0	-	0,0	-	0,0	-	0,0	-	0,0	-	0,0	-	0,0	-	0,0
-	0,0	/	66,7	-	0,0	-	0,0	/	33,3	-	0,0	-	0,0	/	33,3	-	0,0	-	0,0	-	0,0
/	8,3	/	41,7	/	8,3	-	0,0	/	25,0	/	16,7	/	16,7	/	25,0	/	16,7	/	16,7	/	16,7
-	0,0	-	0,0	-	0,0	-	0,0	-	0,0	-	0,0	-	0,0	-	0,0	-	0,0	-	0,0	-	0,0
/	7,7	/	38,5	/	7,7	-	0,0	/	30,8	/	15,4	/	15,4	/	30,8	/	15,4	/	15,4	/	15,4
/	8,3	/	41,7	/	8,3	-	0,0	/	25,0	/	16,7	/	16,7	/	25,0	/	16,7	/	16,7	/	16,7
-	0,0	-	0,0	-	0,0	-	0,0	-	0,0	-	0,0	-	0,0	-	0,0	-	0,0	-	0,0	-	0,0
/	7,7	/	38,5	/	7,7	-	0,0	/	30,8	/	15,4	/	15,4	/	30,8	/	15,4	/	15,4	/	15,4
/	12,5	/	41,7	/	41,7	-	0,0	-	0,0	/	4,2	/	4,2	-	0,0	-	0,0	-	0,0	-	0,0
-	0,0	-	0,0	-	100,0	-	0,0	-	0,0	-	0,0	-	0,0	-	0,0	-	0,0	-	0,0	-	0,0
/	11,5	/	38,5	/	46,2	-	0,0	-	0,0	/	3,8	/	3,8	-	0,0	-	0,0	-	0,0	-	0,0
/	12,5	/	41,7	/	41,7	-	0,0	-	0,0	/	4,2	/	4,2	-	0,0	-	0,0	-	0,0	-	0,0
-	0,0	-	0,0	-	100,0	-	0,0	-	0,0	-	0,0	-	0,0	-	0,0	-	0,0	-	0,0	-	0,0
/	11,5	/	38,5	/	46,2	-	0,0	-	0,0	/	3,8	/	3,8	-	0,0	-	0,0	-	0,0	-	0,0
0,8	10,6	2,4	32,9	1,8	25,2	0,9	12,5	1,0	13,4	0,4	5,5	0,4	5,5	1,0	13,4	0,4	5,5	1,0	13,4	0,4	5,5
/	32,9	/	27,4	/	24,7	/	5,5	/	8,2	/	1,4	/	1,4	/	8,2	/	1,4	/	1,4	/	1,4
0,8	10,8	2,4	32,8	1,9	25,2	0,9	12,4	1,0	13,3	0,4	5,4	0,4	5,4	1,0	13,3	0,4	5,4	1,0	13,3	0,4	5,4

5. DEUTSCHE PERSONEN MIT HOECHSTEM ABSCHLUSS AN EINER BERUFSBILDENDEN SCHULE BZW. HOCHSCHULE NACH

SCHULART AUSGEWAERHLTE FACHRICHTUNG	GESCHLECHT	PERSONEN MIT HOECHSTEM ABSCHLUSS AN EINER BERUFSBIL- DENDEN SCHULE ODER HOCHSCHULE AM 27.5.1970 1951 UND SPAETER			
		INSGESAMT			
		1 000	VH	1 000	VH
<b>HOCHSCHULE</b>					
LAND- UND TIERWIRTSCHAFT (EINSCHL. LAENDLICHE HAUSWIRTSCHAFT)	MAENNLICH	0,1	100	-	0,0
	WEIBLICH	/	100	-	0,0
	INSGESAMT	0,1	100	-	0,0
UEBRIGE HAUPTFACHRICHTUNGEN	MAENNLICH	0,1	100	-	0,0
	WEIBLICH	/	100	-	0,0
	INSGESAMT	0,1	100	-	0,0
PFLANZENBAU, TIERWIRTSCHAFT, ERNAEHRUNG ZUS.	MAENNLICH	0,1	100	-	0,0
	WEIBLICH	/	100	-	0,0
	INSGESAMT	0,2	100	-	0,0
BERG- UND HUETTENWESEN	MAENNLICH	0,4	100	-	0,0
	WEIBLICH	/	100	-	0,0
	INSGESAMT	0,4	100	-	0,0
HOCHBAU (ARCHITEKTUR)	MAENNLICH	0,2	100	-	0,0
	WEIBLICH	/	100	-	0,0
	INSGESAMT	0,2	100	-	0,0
TIEFBAU (BAUINGENIEURWESEN)	MAENNLICH	0,2	100	-	0,0
	WEIBLICH	/	100	-	0,0
	INSGESAMT	0,2	100	-	0,0
HOCH- UND TIEFBAU (BAUWESEN ALLGEMEIN)	MAENNLICH	0,1	100	-	0,0
	WEIBLICH	-	0	-	0,0
	INSGESAMT	0,1	100	-	0,0
VERMESSUNG UND KARTOGRAPHIE	MAENNLICH	0,1	100	-	0,0
	WEIBLICH	/	100	-	0,0
	INSGESAMT	0,1	100	-	0,0
WERKSTOFFBE- UND -VERARBEITUNG	MAENNLICH	0,1	100	-	0,0
	WEIBLICH	-	0	-	0,0
	INSGESAMT	0,1	100	-	0,0
MASCHINENBAU ALLGEMEIN	MAENNLICH	0,3	100	-	0,0
	WEIBLICH	/	100	-	0,0
	INSGESAMT	0,3	100	-	0,0
ELEKTROTECHNIK	MAENNLICH	0,2	100	/	0,5
	WEIBLICH	/	100	-	0,0
	INSGESAMT	0,2	100	/	0,5
UEBRIGE HAUPTFACHRICHTUNGEN	MAENNLICH	0,1	100	-	0,0
	WEIBLICH	/	100	-	0,0
	INSGESAMT	0,1	100	-	0,0
INDUSTRIE UND HANDWERK ZUS.	MAENNLICH	1,5	100	/	0,1
	WEIBLICH	0,1	100	-	0,0
	INSGESAMT	1,5	100	/	0,1
MATHEMATIK UND MATH. TECHNIK (EINSCHL. DATENVERARBEITUNG)	MAENNLICH	0,2	100	-	0,0
	WEIBLICH	0,1	100	-	0,0
	INSGESAMT	0,3	100	-	0,0
BIOLOGIE UND BIOLOGISCHE TECHNIK	MAENNLICH	0,1	100	-	0,0
	WEIBLICH	/	100	-	0,0
	INSGESAMT	0,1	100	-	0,0
CHEMIE UND CHEMISCHE TECHNIK	MAENNLICH	0,3	100	-	0,0
	WEIBLICH	0,1	100	-	0,0
	INSGESAMT	0,4	100	-	0,0
PHYSIK UND PHYSIKALISCHE TECHNIK	MAENNLICH	0,2	100	-	0,0
	WEIBLICH	/	100	-	0,0
	INSGESAMT	0,2	100	-	0,0
SONSTIGE NATURWISSENSCHAFTLICHE UND WISSEN- SCHAFTL.-TECHNISCHE HAUPTFACHRICHTUNGEN	MAENNLICH	0,2	100	-	0,0
	WEIBLICH	0,1	100	-	0,0
	INSGESAMT	0,3	100	-	0,0
UEBRIGE HAUPTFACHRICHTUNGEN	MAENNLICH	/	100	-	0,0
	WEIBLICH	/	100	-	0,0
	INSGESAMT	/	100	-	0,0
NATURWISSENSCHAFTLICHE UND WISSENSCHAFTLICH- TECHNISCHE HAUPTFACHRICHTUNGEN ZUS.	MAENNLICH	1,0	100	-	0,0
	WEIBLICH	0,2	100	-	0,0
	INSGESAMT	1,3	100	-	0,0

SCHULART, AUSGEWAHLTEN FACHRICHTUNGEN UND GEBURTSJAHRESGRUPPEN

DAVON NACH GEBURTSJAHRESGRUPPEN

1950		1941		1940		1931		1930		1921		1920		1911		1910		1901		1900 U. FRUEHER	
1 000	VH	1 000	VH	1 000	VH	1 000	VH	1 000	VH	1 000	VH	1 000	VH	1 000	VH	1 000	VH	1 000	VH	1 000	VH
/	1,6	/	12,9	/	22,6	/	17,7	/	22,6	/	22,6	/	22,6	/	22,6	/	22,6	/	22,6	/	22,6
/	8,3	-	0,0	/	45,8	/	25,0	/	20,8	/	20,8	/	20,8	/	20,8	/	20,8	/	20,8	/	0,0
/	3,5	/	9,3	/	29,1	/	19,8	/	22,1	/	22,1	/	22,1	/	22,1	/	22,1	/	22,1	/	16,3
/	6,4	/	21,8	/	21,8	/	26,9	/	14,1	/	14,1	/	14,1	/	14,1	/	14,1	/	14,1	/	9,0
/	20,0	/	40,0	/	0,0	/	0,0	/	40,0	/	40,0	/	40,0	/	40,0	/	40,0	/	40,0	/	0,0
/	7,2	/	22,9	/	20,5	/	25,3	/	15,7	/	15,7	/	15,7	/	15,7	/	15,7	/	15,7	/	8,4
/	4,3	/	17,9	/	22,1	/	22,9	/	17,9	/	17,9	/	17,9	/	17,9	/	17,9	/	17,9	/	15,0
/	10,3	/	6,9	/	37,9	/	20,7	/	24,1	/	24,1	/	24,1	/	24,1	/	24,1	/	24,1	/	0,0
/	5,3	/	16,0	/	24,9	/	22,5	/	18,9	/	18,9	/	18,9	/	18,9	/	18,9	/	18,9	/	12,4
/	3,7	0,1	35,9	0,2	37,7	/	10,0	/	8,6	/	8,6	/	8,6	/	8,6	/	8,6	/	8,6	/	4,2
/	7,1	/	35,7	/	14,3	/	14,3	/	14,3	/	14,3	/	14,3	/	14,3	/	14,3	/	14,3	/	14,3
/	3,8	0,2	35,9	0,2	36,9	/	10,2	/	8,7	/	8,7	/	8,7	/	8,7	/	8,7	/	8,7	/	4,5
/	2,0	/	26,5	0,1	35,8	/	16,6	/	13,9	/	13,9	/	13,9	/	13,9	/	13,9	/	13,9	/	5,3
/	7,1	/	21,4	/	57,1	/	14,3	/	0,0	/	0,0	/	0,0	/	0,0	/	0,0	/	0,0	/	0,0
/	2,4	/	26,1	0,1	37,6	/	16,4	/	12,7	/	12,7	/	12,7	/	12,7	/	12,7	/	12,7	/	4,8
/	4,3	/	23,3	0,1	39,9	/	14,1	/	11,7	/	11,7	/	11,7	/	11,7	/	11,7	/	11,7	/	6,7
-	0,0	/	14,3	/	28,6	/	42,9	/	0,0	/	0,0	/	0,0	/	0,0	/	0,0	/	0,0	/	14,3
/	4,1	/	22,9	0,1	39,4	/	15,3	/	11,2	/	11,2	/	11,2	/	11,2	/	11,2	/	11,2	/	7,1
/	2,9	/	22,1	/	27,9	/	17,6	/	22,1	/	22,1	/	22,1	/	22,1	/	22,1	/	22,1	/	7,4
-	0,0	-	0,0	-	0,0	-	0,0	-	0,0	-	0,0	-	0,0	-	0,0	-	0,0	-	0,0	-	0,0
/	2,9	/	22,1	/	27,9	/	17,6	/	22,1	/	22,1	/	22,1	/	22,1	/	22,1	/	22,1	/	7,4
/	4,9	/	14,8	/	24,7	/	19,8	/	23,5	/	23,5	/	23,5	/	23,5	/	23,5	/	23,5	/	12,3
-	0,0	/	100,0	-	0,0	-	0,0	-	0,0	-	0,0	-	0,0	-	0,0	-	0,0	-	0,0	-	0,0
/	4,9	/	15,9	/	24,4	/	19,5	/	23,2	/	23,2	/	23,2	/	23,2	/	23,2	/	23,2	/	12,2
/	30,0	/	36,0	/	22,0	/	6,0	/	4,0	/	4,0	/	4,0	/	4,0	/	4,0	/	4,0	/	2,0
-	0,0	-	0,0	-	0,0	-	0,0	-	0,0	-	0,0	-	0,0	-	0,0	-	0,0	-	0,0	-	0,0
/	30,0	/	36,0	/	22,0	/	6,0	/	4,0	/	4,0	/	4,0	/	4,0	/	4,0	/	4,0	/	2,0
/	4,4	0,1	24,8	0,1	20,1	0,1	18,6	0,1	21,9	/	21,9	/	21,9	/	21,9	/	21,9	/	21,9	/	10,2
/	42,9	/	28,6	/	28,6	-	0,0	-	0,0	-	0,0	-	0,0	-	0,0	-	0,0	-	0,0	-	0,0
/	5,3	0,1	24,9	0,1	20,3	0,1	18,1	0,1	21,4	/	21,4	/	21,4	/	21,4	/	21,4	/	21,4	/	10,0
/	8,5	0,1	29,6	/	23,6	/	17,6	/	15,1	/	15,1	/	15,1	/	15,1	/	15,1	/	15,1	/	5,0
/	66,7	-	0,0	-	0,0	/	16,7	/	0,0	/	0,0	/	0,0	/	0,0	/	0,0	/	0,0	/	16,7
/	10,2	0,1	28,8	/	22,9	/	17,6	/	14,6	/	14,6	/	14,6	/	14,6	/	14,6	/	14,6	/	5,4
/	7,0	/	17,5	/	29,8	/	22,8	/	14,0	/	14,0	/	14,0	/	14,0	/	14,0	/	14,0	/	8,8
/	20,0	/	30,0	/	30,0	/	5,0	/	5,0	/	5,0	/	5,0	/	5,0	/	5,0	/	5,0	/	10,0
/	10,4	/	20,8	/	29,9	/	18,2	/	11,7	/	11,7	/	11,7	/	11,7	/	11,7	/	11,7	/	9,1
0,1	5,4	0,4	28,0	0,4	30,4	0,2	15,1	0,2	14,4	0,1	14,4	0,1	14,4	0,1	14,4	0,1	14,4	0,1	14,4	0,1	6,5
/	18,8	/	26,1	/	29,0	/	13,0	/	4,3	/	4,3	/	4,3	/	4,3	/	4,3	/	4,3	/	8,7
0,1	6,0	0,4	27,9	0,5	30,4	0,2	15,0	0,2	13,9	0,1	13,9	0,1	13,9	0,1	13,9	0,1	13,9	0,1	13,9	0,1	6,6
0,1	30,1	0,1	35,4	/	16,7	/	6,1	/	8,5	/	8,5	/	8,5	/	8,5	/	8,5	/	8,5	/	3,3
/	36,4	/	36,4	/	9,1	/	3,6	/	10,9	/	10,9	/	10,9	/	10,9	/	10,9	/	10,9	/	3,6
0,1	31,2	0,1	35,5	/	15,3	/	5,6	/	9,0	/	9,0	/	9,0	/	9,0	/	9,0	/	9,0	/	3,3
/	7,8	/	42,2	/	26,6	/	7,8	/	12,5	/	12,5	/	12,5	/	12,5	/	12,5	/	12,5	/	3,1
/	2,7	/	40,5	/	37,8	/	10,8	/	2,7	/	2,7	/	2,7	/	2,7	/	2,7	/	2,7	/	5,4
/	5,9	/	41,6	/	30,7	/	8,9	/	8,9	/	8,9	/	8,9	/	8,9	/	8,9	/	8,9	/	4,0
0,1	18,6	0,1	34,9	0,1	19,2	/	7,5	/	11,6	/	11,6	/	11,6	/	11,6	/	11,6	/	11,6	/	8,2
/	20,0	/	31,7	/	16,7	/	18,3	/	6,7	/	6,7	/	6,7	/	6,7	/	6,7	/	6,7	/	6,7
0,1	18,8	0,1	34,4	0,1	18,8	/	9,3	/	10,8	/	10,8	/	10,8	/	10,8	/	10,8	/	10,8	/	7,9
/	27,1	0,1	40,7	/	18,6	/	6,8	/	5,1	/	5,1	/	5,1	/	5,1	/	5,1	/	5,1	/	1,7
/	25,0	/	12,5	/	31,3	/	12,5	/	12,5	/	12,5	/	12,5	/	12,5	/	12,5	/	12,5	/	6,3
0,1	26,9	0,1	38,3	/	19,7	/	7,3	/	5,7	/	5,7	/	5,7	/	5,7	/	5,7	/	5,7	/	2,1
/	8,3	0,1	30,4	0,1	26,0	/	12,3	/	14,7	/	14,7	/	14,7	/	14,7	/	14,7	/	14,7	/	8,3
/	25,9	/	24,1	/	24,1	/	10,3	/	13,8	/	13,8	/	13,8	/	13,8	/	13,8	/	13,8	/	1,7
/	12,2	0,1	29,0	0,1	25,6	/	11,8	/	14,5	/	14,5	/	14,5	/	14,5	/	14,5	/	14,5	/	6,9
/	25,0	/	31,3	/	31,3	/	12,5	-	0,0	-	0,0	-	0,0	-	0,0	-	0,0	-	0,0	-	0,0
/	50,0	/	50,0	-	0,0	-	0,0	-	0,0	-	0,0	-	0,0	-	0,0	-	0,0	-	0,0	-	0,0
/	27,8	/	33,3	/	27,8	/	11,1	-	0,0	-	0,0	-	0,0	-	0,0	-	0,0	-	0,0	-	0,0
0,2	20,2	0,4	35,5	0,2	20,5	0,1	8,1	0,1	10,2	0,1	10,2	0,1	10,2	0,1	10,2	0,1	10,2	0,1	10,2	0,1	5,5
0,1	23,2	0,1	31,1	/	21,1	/	11,0	/	9,2	/	9,2	/	9,2	/	9,2	/	9,2	/	9,2	/	4,4
0,3	20,8	0,4	34,7	0,3	20,6	0,1	8,6	0,1	10,1	0,1	10,1	0,1	10,1	0,1	10,1	0,1	10,1	0,1	10,1	0,1	5,3

5. DEUTSCHE PERSONEN MIT HOECHSTEM ABSCHLUSS AN EINER BERUFSBILDENDEN SCHULE BZW. HOCHSCHULE NACH

SCHULART AUSGEWAELTE FACHRICHTUNG	GESCHLECHT	PERSONEN MIT HOECHSTEM ABSCHLUSS AN EINER BERUFSBIL- DENDEN SCHULE ODER HOCHSCHULE AM 27.5.1970 1951 UND SPAETER			
		INSGESAMT		1 000	VH
		1 000	VH	1 000	VH
NOCH HOCHSCHULE					
WARENHANDEL UND HANDELSVERKEHR	MAENNLICH	/	100	-	0,0
	WEIBLICH	/	100	/	5,3
	INSGESAMT	0,1	100	/	1,8
UEBRIGE HAUPTFACHRICHTUNGEN	MAENNLICH	0,1	100	-	0,0
	WEIBLICH	/	100	-	0,0
	INSGESAMT	0,1	100	-	0,0
HANDEL UND VERKEHR ZUS.	MAENNLICH	0,1	100	-	0,0
	WEIBLICH	0,1	100	/	1,8
	INSGESAMT	0,2	100	/	0,6
UEBRIGE HAUPTFACHRICHTUNGEN	MAENNLICH	/	100	-	0,0
	WEIBLICH	/	100	-	0,0
	INSGESAMT	/	100	-	0,0
GASTRONOMIE UND PRIVATE DIENSTLEISTUNGEN ZUS.	MAENNLICH	/	100	-	0,0
	WEIBLICH	/	100	-	0,0
	INSGESAMT	/	100	-	0,0
VERWALTUNG UND ORGANISATION (EINSCHL. BUERO)	MAENNLICH	0,1	100	-	0,0
	WEIBLICH	/	100	/	4,2
	INSGESAMT	0,1	100	/	1,1
RECHTSWESEN	MAENNLICH	1,4	100	-	0,0
	WEIBLICH	0,1	100	-	0,0
	INSGESAMT	1,5	100	-	0,0
VOLKSWIRTSCHAFTSLEHRE	MAENNLICH	0,4	100	-	0,0
	WEIBLICH	0,1	100	/	1,4
	INSGESAMT	0,5	100	/	0,2
BETRIEBSWIRTSCHAFTSLEHRE	MAENNLICH	0,7	100	-	0,0
	WEIBLICH	0,1	100	-	0,0
	INSGESAMT	0,8	100	-	0,0
WIRTSCHAFTSWISSENSCHAFTEN	MAENNLICH	0,2	100	-	0,0
	WEIBLICH	/	100	-	0,0
	INSGESAMT	0,2	100	-	0,0
UEBRIGE HAUPTFACHRICHTUNGEN	MAENNLICH	0,1	100	-	0,0
	WEIBLICH	/	100	-	0,0
	INSGESAMT	0,1	100	-	0,0
VERWALTUNG, RECHTSWESEN, WIRTSCHAFT ZUS.	MAENNLICH	2,8	100	-	0,0
	WEIBLICH	0,4	100	/	0,5
	INSGESAMT	3,2	100	/	0,1
ALLGEMEINE MEDIZIN (EINSCHL. TECHNISCHE MEDIZIN)	MAENNLICH	1,4	100	/	0,1
	WEIBLICH	0,6	100	/	0,4
	INSGESAMT	1,9	100	/	0,2
ZAHNMEDIZIN (EINSCHL. TECHNISCHE ZAHNMEDIZIN)	MAENNLICH	0,3	100	-	0,0
	WEIBLICH	0,1	100	-	0,0
	INSGESAMT	0,4	100	-	0,0
TIERMEDIZIN (EINSCHL. TECHNISCHE TIERMEDIZIN)	MAENNLICH	0,1	100	-	0,0
	WEIBLICH	/	100	-	0,0
	INSGESAMT	0,1	100	-	0,0
PHARMAZIE (EINSCHL. TECHNISCHE PHARMAZIE)	MAENNLICH	0,2	100	-	0,0
	WEIBLICH	0,2	100	-	0,0
	INSGESAMT	0,5	100	-	0,0
UEBRIGE HAUPTFACHRICHTUNGEN	MAENNLICH	/	100	-	0,0
	WEIBLICH	/	100	-	0,0
	INSGESAMT	0,1	100	-	0,0
GESUNDHEITSWESEN UND SOZIALPFLEGE ZUS.	MAENNLICH	2,0	100	/	0,0
	WEIBLICH	0,9	100	/	0,2
	INSGESAMT	2,9	100	/	0,1
ERZIEHUNGSWESEN	MAENNLICH	0,3	100	-	0,0
	WEIBLICH	0,3	100	-	0,0
	INSGESAMT	0,5	100	-	0,0
LEHRAMT AN VOLKSSCHULEN	MAENNLICH	2,8	100	/	0,0
	WEIBLICH	3,0	100	/	0,0
	INSGESAMT	5,8	100	/	0,0



SCHULART, AUSGEWAHLTEN FACHRICHTUNGEN UND GEBURTJAHRESGRUPPEN

DAVON NACH GEBURTJAHRESGRUPPEN

1950 - 1941		1940 - 1931		1930 - 1921		1920 - 1911		1910 - 1901		1900 U. FRUEHER	
1 000	VH	1 000	VH	1 000	VH	1 000	VH	1 000	VH	1 000	VH
/	15,8	/	28,9	/	21,1	/	13,2	/	13,2	/	7,9
/	10,5	/	36,8	/	15,8	/	15,8	/	10,5	/	5,3
/	14,0	/	31,6	/	19,3	/	14,0	/	12,3	/	7,0
/	17,6	/	19,1	/	17,6	/	14,7	/	19,1	/	11,8
/	30,6	/	38,9	/	8,3	/	2,8	/	16,7	/	2,8
/	22,1	/	26,0	/	14,4	/	10,6	/	18,3	/	8,7
/	17,0	/	22,6	/	18,9	/	14,2	/	17,0	/	10,4
/	23,6	/	38,2	/	10,9	/	7,3	/	14,5	/	3,6
/	19,3	/	28,0	/	16,1	/	11,8	/	16,1	/	8,1
-	0,0	/	40,0	-	0,0	/	60,0	-	0,0	-	0,0
/	7,4	/	7,4	/	18,5	/	33,3	/	25,9	/	7,4
/	6,3	/	12,5	/	15,6	/	37,5	/	21,9	/	6,3
-	0,0	/	40,0	-	0,0	/	60,0	-	0,0	-	0,0
/	7,4	/	7,4	/	18,5	/	33,3	/	25,9	/	7,4
/	6,3	/	12,5	/	15,6	/	37,5	/	21,9	/	6,3
/	10,1	/	30,4	/	24,6	/	7,2	/	15,5	/	11,6
/	29,2	/	29,2	/	12,5	/	16,7	/	4,2	/	4,2
/	15,1	/	30,1	/	21,5	/	9,7	/	12,9	/	9,7
0,2	12,8	0,4	31,1	0,4	26,7	0,2	12,1	0,2	13,2	0,1	4,0
/	22,6	0,1	36,3	/	24,7	/	6,8	/	4,8	/	4,8
0,2	13,8	0,5	31,6	0,4	26,5	0,2	11,6	0,2	12,4	0,1	4,1
/	12,1	0,1	26,1	0,1	28,9	/	11,8	/	11,6	/	9,5
/	24,3	/	17,1	/	28,6	/	12,9	/	7,1	/	8,6
0,1	14,0	0,1	24,7	0,1	28,9	0,1	12,0	/	10,9	/	9,3
0,2	22,3	0,3	35,4	0,2	25,4	0,1	7,0	0,1	7,0	/	3,0
/	23,5	/	29,4	/	28,2	/	10,6	/	1,2	/	7,1
0,2	22,4	0,3	34,7	0,2	25,7	0,1	7,4	0,1	6,4	/	3,4
/	15,1	0,1	30,3	0,1	28,1	/	7,6	/	14,1	/	4,9
/	25,0	/	29,5	/	20,5	/	6,8	/	13,6	/	4,5
/	17,0	0,1	30,1	0,1	26,6	/	7,4	/	14,0	/	4,8
/	14,5	/	15,9	/	33,3	/	20,3	/	13,0	/	2,9
/	12,5	/	37,5	/	12,5	-	0,0	/	25,0	/	12,5
/	14,3	/	18,2	/	31,2	/	18,2	/	14,3	/	3,9
0,4	15,3	0,9	31,0	0,8	26,9	0,3	10,6	0,3	11,5	0,1	4,7
0,1	23,6	0,1	30,0	0,1	24,7	/	9,3	/	5,8	/	6,1
0,5	16,2	1,0	30,9	0,8	26,6	0,3	10,4	0,3	10,9	0,2	4,9
0,2	11,7	0,3	23,8	0,3	22,2	0,4	26,7	0,2	10,9	0,1	4,6
0,1	16,5	0,2	29,3	0,2	28,4	0,1	14,7	/	8,2	/	2,5
0,3	13,1	0,5	25,3	0,5	24,0	0,4	23,3	0,2	10,2	0,1	4,0
/	7,6	0,1	16,9	0,1	29,1	0,1	18,9	0,1	20,2	/	7,3
/	10,5	/	18,1	/	28,6	/	21,9	/	19,0	/	1,9
/	8,4	0,1	17,2	0,1	29,0	0,1	19,7	0,1	19,9	/	5,9
-	0,0	/	9,6	/	28,8	/	32,9	/	15,1	/	13,7
/	25,0	/	25,0	/	25,0	/	25,0	-	0,0	-	0,0
/	1,3	/	10,4	/	28,6	/	32,5	/	14,3	/	13,0
/	11,3	0,1	35,8	0,1	23,8	/	11,3	/	10,8	/	7,1
/	17,8	0,1	30,4	0,1	31,8	/	13,6	/	6,1	/	0,5
0,1	14,3	0,2	33,3	0,1	27,5	0,1	12,3	/	8,6	/	4,0
/	6,7	/	73,3	/	10,0	-	0,0	/	3,3	/	6,7
/	5,4	/	21,6	/	21,6	/	18,9	/	13,5	/	18,9
/	6,0	/	44,8	/	16,4	/	10,4	/	9,0	/	13,4
0,2	10,6	0,5	24,4	0,5	23,5	0,5	23,5	0,3	12,4	0,1	5,6
0,1	15,7	0,3	27,9	0,3	28,9	0,1	15,5	0,1	9,1	/	2,6
0,4	12,2	0,7	25,5	0,7	25,2	0,6	21,0	0,3	11,3	0,1	4,7
/	16,6	0,1	32,5	0,1	19,6	/	11,7	/	10,2	/	9,4
0,1	26,0	0,1	22,6	/	14,7	/	12,1	/	8,3	/	16,2
0,1	21,3	0,1	27,5	0,1	17,2	0,1	11,9	/	9,2	0,1	12,8
0,6	22,6	0,8	30,2	0,5	17,7	0,3	10,2	0,2	8,3	0,3	10,8
0,8	27,5	0,6	20,8	0,6	19,8	0,3	11,4	0,2	5,7	0,4	14,9
1,5	25,1	1,5	25,3	1,1	18,8	0,6	10,8	0,4	7,0	0,8	12,9

5. DEUTSCHE PERSONEN MIT HOECHSTEM ABSCHLUSS AN EINER BERUFSBILDENDEN SCHULE BZW. HOCHSCHULE NACH

SCHULART AUSGEWAELTE FACHRICHTUNG	GESCHLECHT	PERSONEN MIT HOECHSTEM ABSCHLUSS AN EINER BERUFSBIL- DENDEN SCHULE ODER HOCHSCHULE AM 27.5.1970 1951 UND SPAETER			
		INSGESAMT		1 000	VH
		1 000	VH	1 000	VH
NOCH HOCHSCHULE					
LEHRAMT AN SONDERSCHULEN	MAENNLICH	0,1	100	-	0,0
	WEIBLICH	0,1	100	-	0,0
	INSGESAMT	0,2	100	-	0,0
LEHRAMT AN REALSCHULEN	MAENNLICH	0,2	100	-	0,0
	WEIBLICH	0,2	100	/	0,6
	INSGESAMT	0,4	100	/	0,2
LEHRAMT AN GYMNASIEN (NUR WENN KEINE ANGABE DER HAUPTFACHRICHTUNG)	MAENNLICH	0,3	100	-	0,0
	WEIBLICH	0,2	100	-	0,0
	INSGESAMT	0,5	100	-	0,0
LEHRAMT FUER TECHNISCHE FAECHER AN ALLGEMEIN- BILDENDE SCHULEN (EINSCHL. MUSISCHE FAECHER)	MAENNLICH	/	100	-	0,0
	WEIBLICH	0,2	100	-	0,0
	INSGESAMT	0,3	100	-	0,0
LEHRAMT AN BERUFSBILDENDEN SCHULEN (OHNE DIPLOM-HANDELSLEHRAMT)	MAENNLICH	0,4	100	-	0,0
	WEIBLICH	0,3	100	-	0,0
	INSGESAMT	0,6	100	-	0,0
DIPLOM-HANDELSLEHRAMT	MAENNLICH	/	100	-	0,0
	WEIBLICH	/	100	-	0,0
	INSGESAMT	0,1	100	-	0,0
SONSTIGES LEHRAMT	MAENNLICH	0,1	100	-	0,0
	WEIBLICH	0,1	100	-	0,0
	INSGESAMT	0,2	100	-	0,0
EVANGELISCHE THEOLOGIE	MAENNLICH	0,2	100	-	0,0
	WEIBLICH	/	100	-	0,0
	INSGESAMT	0,2	100	-	0,0
KATHOLISCHE THEOLOGIE	MAENNLICH	0,6	100	-	0,0
	WEIBLICH	/	100	-	0,0
	INSGESAMT	0,6	100	-	0,0
UEBRIGE HAUPTFACHRICHTUNGEN	MAENNLICH	/	100	-	0,0
	WEIBLICH	/	100	-	0,0
	INSGESAMT	/	100	-	0,0
ERZIEHUNGS- UND BILDUNGSWESEN, THEOLOGIE ZUS.	MAENNLICH	5,0	100	/	0,0
	WEIBLICH	4,4	100	/	0,0
	INSGESAMT	9,5	100	/	0,0
PHILOSOPHIE	MAENNLICH	0,1	100	-	0,0
	WEIBLICH	/	100	-	0,0
	INSGESAMT	0,1	100	-	0,0
PSYCHOLOGIE	MAENNLICH	/	100	-	0,0
	WEIBLICH	/	100	-	0,0
	INSGESAMT	0,1	100	-	0,0
GESCHICHTE, VOELKERKUNDE, VOLKSKUNDE	MAENNLICH	0,1	100	-	0,0
	WEIBLICH	/	100	-	0,0
	INSGESAMT	0,1	100	-	0,0
BIBLIOTHEKS-, ARCHIV- UND MUSEUMSWESEN, PUBLIZISTIK	MAENNLICH	/	100	-	0,0
	WEIBLICH	/	100	-	0,0
	INSGESAMT	0,1	100	-	0,0
PHILOLOGIE ALLGEMEIN	MAENNLICH	0,2	100	/	0,4
	WEIBLICH	0,1	100	-	0,0
	INSGESAMT	0,4	100	/	0,3
ALTE SPRACHEN	MAENNLICH	0,1	100	-	0,0
	WEIBLICH	/	100	-	0,0
	INSGESAMT	0,1	100	-	0,0
GERMANISCHE SPRACHEN	MAENNLICH	0,1	100	-	0,0
	WEIBLICH	0,1	100	-	0,0
	INSGESAMT	0,2	100	-	0,0
ANGLISTIK EINSCHL. AMERIKANISTIK	MAENNLICH	/	100	-	0,0
	WEIBLICH	/	100	-	0,0
	INSGESAMT	0,1	100	-	0,0
ROMANISCHE SPRACHEN	MAENNLICH	0,1	100	-	0,0
	WEIBLICH	0,1	100	-	0,0
	INSGESAMT	0,1	100	-	0,0

SCHULART, AUSGEWAHLTEN FACHRICHTUNGEN UND GEBURTSJAHRESGRUPPEN

DAVON NACH GEBURTSJAHRESGRUPPEN

1950		1941		1940		1931		1930		1921		1920		1911		1910		1901		1900 U. FRUEHER	
1 000	VH	1 000	VH	1 000	VH	1 000	VH	1 000	VH	1 000	VH	1 000	VH	1 000	VH	1 000	VH	1 000	VH	1 000	VH
/	16,9	/	39,8	/	19,3	/	6,0	/	12,0	/	6,0	/	12,0	/	6,0	/	12,0	/	6,0	/	6,0
/	27,9	/	33,8	/	13,2	/	11,8	/	4,4	/	8,8	/	4,4	/	8,8	/	4,4	/	8,8	/	8,8
/	21,9	0,1	37,1	/	16,6	/	8,6	/	8,6	/	7,3	/	8,6	/	7,3	/	8,6	/	7,3	/	7,3
/	16,5	0,1	32,5	0,1	21,9	/	14,3	/	6,3	/	8,4	/	6,3	/	8,4	/	6,3	/	8,4	/	8,4
0,1	36,5	0,1	28,2	/	14,4	/	6,6	/	4,4	/	9,4	/	4,4	/	9,4	/	4,4	/	9,4	/	9,4
0,1	25,1	0,1	30,6	0,1	18,7	/	11,0	/	5,5	/	8,9	/	5,5	/	8,9	/	5,5	/	8,9	/	8,9
/	13,7	0,1	34,7	0,1	20,1	/	10,9	/	13,7	/	7,0	/	13,7	/	7,0	/	13,7	/	7,0	/	7,0
/	18,1	0,1	26,2	/	17,8	/	17,4	/	12,4	/	12,4	/	12,4	/	12,4	/	12,4	/	12,4	/	12,4
0,1	15,4	0,2	31,4	0,1	20,0	0,1	10,9	0,1	13,2	/	9,1	/	13,2	/	9,1	/	13,2	/	9,1	/	9,1
/	24,4	/	31,1	/	24,4	/	6,7	/	11,1	/	2,2	/	11,1	/	2,2	/	11,1	/	2,2	/	2,2
0,1	22,0	/	13,6	/	17,8	/	17,4	/	22,0	/	7,2	/	22,0	/	7,2	/	22,0	/	7,2	/	7,2
0,1	22,4	/	16,4	0,1	18,9	/	15,7	0,1	20,3	/	6,4	/	20,3	/	6,4	/	20,3	/	6,4	/	6,4
/	11,1	0,1	30,2	0,1	26,8	/	12,0	0,1	15,4	/	4,6	/	15,4	/	4,6	/	15,4	/	4,6	/	4,6
/	9,1	/	12,8	0,1	25,8	0,1	16,8	0,1	23,8	/	11,7	/	23,8	/	11,7	/	23,8	/	11,7	/	11,7
0,1	10,2	0,1	22,2	0,2	26,3	0,1	14,2	0,1	19,3	0,1	7,9	/	19,3	0,1	7,9	/	19,3	0,1	7,9	/	7,9
/	21,4	/	40,5	/	14,3	-	0,0	/	16,7	/	7,1	/	16,7	/	7,1	/	16,7	/	7,1	/	7,1
/	18,8	/	43,8	/	12,5	-	0,0	/	18,8	/	6,3	/	18,8	/	6,3	/	18,8	/	6,3	/	6,3
/	20,7	/	41,4	/	13,8	-	0,0	/	17,2	/	6,9	/	17,2	/	6,9	/	17,2	/	6,9	/	6,9
/	22,0	/	24,4	/	18,5	/	11,0	/	13,4	/	11,0	/	13,4	/	11,0	/	13,4	/	11,0	/	11,0
/	29,2	/	6,7	/	21,3	/	7,9	/	12,4	/	22,5	/	12,4	/	22,5	/	12,4	/	22,5	/	22,5
/	25,7	/	15,2	/	19,9	/	9,4	/	12,9	/	17,0	/	12,9	/	17,0	/	12,9	/	17,0	/	17,0
/	12,5	0,1	28,8	/	20,7	/	10,9	/	19,6	/	7,6	/	19,6	/	7,6	/	19,6	/	7,6	/	7,6
/	17,4	/	34,8	/	17,4	/	8,7	/	17,4	/	4,3	/	17,4	/	4,3	/	17,4	/	4,3	/	4,3
/	13,0	0,1	29,5	/	20,3	/	10,6	/	19,3	/	7,2	/	19,3	/	7,2	/	19,3	/	7,2	/	7,2
/	6,2	0,1	23,5	0,1	16,7	0,1	19,8	0,1	21,4	0,1	12,5	/	21,4	0,1	12,5	/	21,4	0,1	12,5	/	12,5
/	10,5	/	42,1	/	15,8	/	10,5	/	15,8	/	5,3	/	15,8	/	5,3	/	15,8	/	5,3	/	5,3
/	6,3	0,2	24,1	0,1	16,7	0,1	19,5	0,1	21,2	0,1	12,3	/	21,2	0,1	12,3	/	21,2	0,1	12,3	/	12,3
/	5,6	/	44,4	/	11,1	/	22,2	/	5,6	/	11,1	/	5,6	/	11,1	/	5,6	/	11,1	/	11,1
/	9,1	/	18,2	/	18,2	/	18,2	/	18,2	/	18,2	/	18,2	/	18,2	/	18,2	/	18,2	/	18,2
/	6,9	/	34,5	/	13,8	/	20,7	/	10,3	/	13,8	/	10,3	/	13,8	/	10,3	/	13,8	/	13,8
0,9	18,1	1,5	30,1	1,0	18,8	0,6	11,7	0,6	11,4	0,5	9,9	/	11,4	0,5	9,9	/	11,4	0,5	9,9	/	9,9
1,1	25,6	0,9	20,7	0,9	19,4	0,5	11,8	0,5	8,5	0,6	13,9	/	8,5	0,6	13,9	/	8,5	0,6	13,9	/	13,9
2,0	21,6	2,4	25,7	1,8	19,1	1,1	11,8	1,1	10,1	1,1	11,8	/	10,1	1,1	11,8	/	10,1	1,1	11,8	/	11,8
/	10,5	/	28,1	/	26,3	/	8,8	/	14,0	/	12,3	/	14,0	/	12,3	/	14,0	/	12,3	/	12,3
/	7,1	/	14,3	/	42,9	/	7,1	/	21,4	/	7,1	/	21,4	/	7,1	/	21,4	/	7,1	/	7,1
/	9,9	/	25,4	/	29,6	/	8,5	/	15,5	/	11,3	/	15,5	/	11,3	/	15,5	/	11,3	/	11,3
/	26,2	/	38,1	/	23,8	/	4,8	/	2,4	/	4,8	/	2,4	/	4,8	/	2,4	/	4,8	/	4,8
/	32,0	/	40,0	/	24,0	/	4,0	/	0,0	/	0,0	/	0,0	/	0,0	/	0,0	/	0,0	/	0,0
/	28,4	/	38,8	/	23,9	/	4,5	/	1,5	/	3,0	/	1,5	/	3,0	/	1,5	/	3,0	/	3,0
/	10,9	/	48,4	/	25,0	/	10,9	/	1,6	/	3,1	/	1,6	/	3,1	/	1,6	/	3,1	/	3,1
/	21,4	/	39,3	/	28,6	/	3,6	/	7,1	/	0,0	/	7,1	/	0,0	/	7,1	/	0,0	/	0,0
/	14,1	/	45,7	/	26,1	/	8,7	/	3,3	/	2,2	/	3,3	/	2,2	/	3,3	/	2,2	/	2,2
/	2,2	/	22,2	/	24,4	/	17,8	/	22,2	/	11,1	/	22,2	/	11,1	/	22,2	/	11,1	/	11,1
/	17,9	/	21,4	/	39,3	/	10,7	/	3,6	/	7,1	/	3,6	/	7,1	/	3,6	/	7,1	/	7,1
/	8,2	/	21,9	/	30,1	/	15,1	/	15,1	/	9,6	/	15,1	/	9,6	/	15,1	/	9,6	/	9,6
/	12,9	0,1	29,4	0,1	25,4	/	10,9	/	14,5	/	6,5	/	14,5	/	6,5	/	14,5	/	6,5	/	6,5
0,1	18,2	/	33,3	/	25,8	/	6,1	/	11,4	/	5,3	/	11,4	/	5,3	/	11,4	/	5,3	/	5,3
0,1	14,7	0,1	30,8	0,1	25,5	/	9,2	0,1	13,4	/	6,1	/	13,4	/	6,1	/	13,4	/	6,1	/	6,1
/	14,0	/	40,4	/	21,1	/	3,5	/	12,3	/	8,8	/	12,3	/	8,8	/	12,3	/	8,8	/	8,8
/	20,0	/	40,0	/	20,0	/	0,0	/	8,0	/	12,0	/	8,0	/	12,0	/	8,0	/	12,0	/	12,0
/	15,9	/	40,2	/	20,7	/	2,4	/	11,0	/	9,8	/	11,0	/	9,8	/	11,0	/	9,8	/	9,8
/	20,2	/	37,2	/	24,8	/	7,8	/	7,8	/	2,3	/	7,8	/	2,3	/	7,8	/	2,3	/	2,3
/	35,7	/	25,2	/	27,0	/	6,1	/	3,5	/	2,6	/	3,5	/	2,6	/	3,5	/	2,6	/	2,6
0,1	27,5	0,1	31,6	0,1	25,8	/	7,0	/	5,7	/	2,5	/	5,7	/	2,5	/	5,7	/	2,5	/	2,5
/	16,0	/	40,0	/	32,0	-	0,0	/	4,0	/	8,0	/	4,0	/	8,0	/	4,0	/	8,0	/	8,0
/	43,8	/	28,1	/	18,8	/	3,1	/	6,3	/	0,0	/	6,3	/	0,0	/	6,3	/	0,0	/	0,0
/	31,6	/	33,3	/	24,6	/	1,8	/	5,3	/	3,5	/	5,3	/	3,5	/	5,3	/	3,5	/	3,5
/	28,1	/	38,6	/	14,0	/	8,8	/	8,8	/	1,8	/	8,8	/	1,8	/	8,8	/	1,8	/	1,8
/	42,6	/	27,9	/	18,0	/	3,3	/	6,6	/	1,6	/	6,6	/	1,6	/	6,6	/	1,6	/	1,6
/	35,6	/	33,1	/	16,1	/	5,9	/	7,6	/	1,7	/	7,6	/	1,7	/	7,6	/	1,7	/	1,7

5. DEUTSCHE PERSONEN MIT HOECHSTEM ABSCHLUSS AN EINER BERUFSBILDENDEN SCHULE BZW. HOCHSCHULE NACH

SCHULART AUSGEWAELTE FACHRICHTUNG	GESCHLECHT	PERSONEN MIT HOECHSTEM ABSCHLUSS AN EINER BERUFSBIL- DENDEN SCHULE ODER HOCHSCHULE AM 27.5.1970 1951 UND SPAETER			
		INSGESAMT			
		1 000	VH	1 000	VH
NOCH HOCHSCHULE					
DOLMETSCHEN UEBERSETZEN	MAENNLICH	0,1	100	-	0,0
	WEIBLICH	0,2	100	/	0,5
	INSGESAMT	0,3	100	/	0,4
KUNSTWISSENSCHAFTLICHE FAECHER	MAENNLICH	0,1	100	-	0,0
	WEIBLICH	/	100	-	0,0
	INSGESAMT	0,1	100	-	0,0
BILDENDE KUNSTE	MAENNLICH	0,1	100	-	0,0
	WEIBLICH	/	100	-	0,0
	INSGESAMT	0,1	100	-	0,0
MUSIK	MAENNLICH	0,3	100	-	0,0
	WEIBLICH	0,1	100	-	0,0
	INSGESAMT	0,4	100	-	0,0
UEBRIGE HAUPTFACHRICHTUNGEN	MAENNLICH	/	100	-	0,0
	WEIBLICH	/	100	-	0,0
	INSGESAMT	0,1	100	-	0,0
SONSTIGE WISSENSCHAFT, GEISTES- LEBEN UND KUNST ZUS.	MAENNLICH	1,2	100	/	0,1
	WEIBLICH	0,9	100	/	0,1
	INSGESAMT	2,1	100	/	0,1
HAUPTFACHRICHTUNG NICHT ERKENNBAR	MAENNLICH	/	100	-	0,0
	WEIBLICH	/	100	-	0,0
	INSGESAMT	/	100	-	0,0
HAUPTFACHRICHTUNGEN INSGESAMT	MAENNLICH	13,8	100	/	0,0
	WEIBLICH	7,0	100	/	0,1
	INSGESAMT	20,8	100	/	0,1

SCHULART, AUSGEWAHLTEN FACHRICHTUNGEN UND GEBURTSJAHRESGRUPPEN

DAVON NACH GEBURTSJAHRESGRUPPEN

1950		1941		1940		1931		1930		1921		1920		1911		1910		1901		1900 U. FRUEHER	
1 000	VH	1 000	VH	1 000	VH	1 000	VH	1 000	VH	1 000	VH	1 000	VH	1 000	VH	1 000	VH	1 000	VH	1 000	VH
/	14,8	/	36,1	/	29,5	/	4,9	/	13,1	/	1,6										
0,1	32,2	0,1	35,1		18,0		6,8		5,9		1,5										
0,1	28,2	0,1	35,3	0,1	20,7		6,4		7,5		1,5										
/	8,9	/	37,5	/	25,0	/	16,1	/	10,7	/	1,8										
/	21,2	/	27,3	/	24,2	/	12,1	/	9,1	/	6,1										
/	13,5	/	33,7	/	24,7	/	14,6	/	10,1	/	3,4										
/	9,6	/	15,4	/	28,8	/	15,4	/	21,2	/	9,6										
/	5,9	/	11,8	/	41,2	/	17,6	/	11,8	/	11,8										
/	8,7	/	14,5	/	31,9	/	15,9	/	18,8	/	10,1										
/	9,1	0,1	26,5	0,1	31,6	/	11,5	/	13,8	/	7,5										
/	17,9	/	21,4	/	20,0	/	14,5	/	18,6	/	7,6										
/	12,3	0,1	24,6	0,1	27,4	0,1	12,6	0,1	15,6	/	7,5										
/	24,1	/	31,0	/	17,2	/	10,3	/	10,3	/	6,9										
/	18,6	/	18,6	/	37,2	/	14,0	/	4,7	/	7,0										
/	20,8	/	23,6	/	29,2	/	12,5	/	6,9	/	6,9										
0,2	13,6	0,4	32,0	0,3	26,1	0,1	10,0	0,1	12,1	0,1	6,0										
0,2	26,4	0,3	28,8	0,2	23,8	0,1	8,0	0,1	8,7	/	4,2										
0,4	19,2	0,6	30,6	0,5	25,1	0,2	9,1	0,2	10,6	0,1	5,2										
/	16,7	/	25,0	/	25,0	-	0,0	/	25,0	/	8,3										
-	0,0	/	66,7	-	0,0	-	0,0	-	0,0	-	33,3										
/	13,3	/	33,3	/	20,0	-	0,0	/	20,0	/	13,3										
2,0	14,7	4,1	29,6	3,2	23,1	1,8	13,3	1,7	12,0	1,0	7,2										
1,7	24,0	1,7	23,6	1,5	21,6	0,8	11,7	0,6	8,6	0,7	10,3										
3,7	17,8	5,7	27,6	4,7	22,6	2,7	12,8	2,3	10,8	1,1	8,3										

5. DEUTSCHE PERSONEN MIT HOECHSTEM ABSCHLUSS AN EINER BERUFSBILDENDEN SCHULE BZW. HOCHSCHULE NACH

SCHULART AUSGEWAHLTE FACHRICHTUNG	GESCHLECHT	PERSONEN MIT HOECHSTEM ABSCHLUSS AN EINER BERUFSBIL- DENDEN SCHULE ODER HOCHSCHULE AM 27.5.1970 1951 UND SPAETER			
		INSGESAMT			
		1 000	VH	1 000	VH
<b>INSGESAMT</b>					
LAND- UND TIERWIRTSCHAFT (EINSCHL. LAENDLICHE HAUSWIRTSCHAFT)	MAENNLICH	0,8	100	/	0,9
	WEIBLICH	0,3	100	/	4,6
	INSGESAMT	1,1	100	/	2,0
GARTEN- UND WEINBAU (EINSCHL. OBST- UND GEMUESEBAU)	MAENNLICH	0,3	100	/	0,4
	WEIBLICH	0,1	100	/	11,1
	INSGESAMT	0,3	100	/	2,1
FORST- UND FISCHEREIWIRTSCHAFT (EINSCHL. JAGDWESEN UND HOLZWIRTSCHAFT)	MAENNLICH	0,3	100	-	0,0
	WEIBLICH	/	100	-	0,0
	INSGESAMT	0,3	100	-	0,0
NAHRUNGS- UND GENUSSMITTEL	MAENNLICH	1,8	100	/	0,6
	WEIBLICH	0,2	100	/	7,3
	INSGESAMT	2,0	100	/	1,2
PFLANZENBAU, TIERWIRTSCHAFT, ERNAEHRUNG ZUS.	MAENNLICH	3,1	100	/	0,6
	WEIBLICH	0,6	100	/	5,8
	INSGESAMT	3,7	100	0,1	1,4
BERG- UND HUETTENWESEN	MAENNLICH	2,7	100	/	0,3
	WEIBLICH	0,1	100	/	11,8
	INSGESAMT	2,5	100	/	0,9
STEIN, KERAMIK, GLAS	MAENNLICH	0,2	100	/	0,5
	WEIBLICH	/	100	/	6,7
	INSGESAMT	0,2	100	/	1,4
HOCHBAU (ARCHITEKTUR)	MAENNLICH	1,2	100	/	0,2
	WEIBLICH	0,1	100	/	7,1
	INSGESAMT	1,2	100	/	0,5
TIEFBAU (BAUINGENIEURWESEN)	MAENNLICH	1,4	100	-	0,0
	WEIBLICH	/	100	/	11,1
	INSGESAMT	1,4	100	/	0,1
HOCH- UND TIEFBAU (BAUWESEN ALLGEMEIN)	MAENNLICH	1,3	100	-	0,0
	WEIBLICH	0,1	100	/	12,0
	INSGESAMT	1,3	100	/	0,4
BAUAUSSTATTUNG (BAUNEHENBERUFE)	MAENNLICH	1,3	100	/	1,2
	WEIBLICH	0,1	100	/	14,9
	INSGESAMT	1,4	100	/	2,2
VERMESSUNG UND KARTOGRAPHIE	MAENNLICH	0,6	100	/	0,7
	WEIBLICH	/	100	/	3,8
	INSGESAMT	0,6	100	/	0,9
WERKSTOFFBE- UND -VERARBEITUNG	MAENNLICH	0,9	100	/	2,9
	WEIBLICH	0,1	100	/	11,7
	INSGESAMT	0,9	100	/	3,4
FEINMECHANIK UND OPTIK	MAENNLICH	0,3	100	/	1,7
	WEIBLICH	/	100	/	7,7
	INSGESAMT	0,3	100	/	2,4
MASCHINENBAU ALLGEMEIN	MAENNLICH	5,8	100	/	0,8
	WEIBLICH	0,2	100	/	10,1
	INSGESAMT	6,1	100	0,1	1,1
FAHRZEUGBAU	MAENNLICH	1,0	100	/	1,0
	WEIBLICH	0,1	100	/	16,0
	INSGESAMT	1,1	100	/	1,7
ELEKTROTECHNIK	MAENNLICH	3,6	100	0,1	1,9
	WEIBLICH	0,3	100	/	13,8
	INSGESAMT	3,9	100	0,1	2,7
HOLZVERARBEITUNG	MAENNLICH	1,2	100	/	0,6
	WEIBLICH	0,1	100	/	9,6
	INSGESAMT	1,3	100	/	1,2
DRUCK UND PHOTOGRAPHIE	MAENNLICH	0,2	100	/	2,7
	WEIBLICH	0,1	100	/	11,4
	INSGESAMT	0,3	100	/	5,3
GRAPHIK (EINSCHL. TECHNISCHES ZEICHNEN)	MAENNLICH	0,4	100	/	3,8
	WEIBLICH	0,1	100	/	7,0
	INSGESAMT	0,5	100	/	4,6

SCHULART, AUSGEWAHLTEN FACHRICHTUNGEN UND GEBURTJAHRESGRUPPEN

DAVON NACH GEBURTJAHRESGRUPPEN

1950		1941		1940		1931		1930		1921		1920		1911		1910		1901		1900 U. FRUEHER	
1 000	VH	1 000	VH	1 000	VH	1 000	VH	1 000	VH	1 000	VH	1 000	VH	1 000	VH	1 000	VH	1 000	VH	1 000	VH
0,1	14,5	0,2	24,7	0,2	23,5	0,1	16,9	0,1	14,2	/	5,3										
0,1	20,8	0,1	27,5	0,1	26,0	/	11,6	/	6,6	/	2,9										
0,2	16,4	0,3	25,6	0,3	24,2	0,2	15,3	0,1	11,9	0,1	4,5										
/	7,5	0,1	33,5	0,1	21,0	0,1	17,8	/	12,8	/	7,1										
/	22,2	/	33,3	/	9,3	/	13,0	/	7,4	/	3,7										
/	9,9	0,1	33,4	0,1	19,1	0,1	17,0	/	11,9	/	6,6										
/	8,9	/	14,5	0,1	31,6	/	16,4	0,1	19,3	/	9,3										
/	33,3	/	23,8	/	19,0	/	19,0	/	4,8	/	0,0										
/	10,7	/	15,2	0,1	30,7	/	16,6	0,1	18,3	/	8,6										
0,2	11,4	0,7	36,4	0,4	21,0	0,3	16,7	0,2	11,0	0,1	3,1										
/	25,0	/	25,0	/	25,6	/	7,9	/	6,1	/	3,0										
0,2	12,5	0,7	35,4	0,4	21,4	0,3	15,9	0,2	10,6	0,1	3,1										
0,4	11,6	1,0	31,3	0,7	22,5	0,5	16,8	0,4	12,7	0,1	4,5										
0,1	22,6	0,2	27,2	0,1	24,1	0,1	10,9	/	6,5	/	2,9										
0,5	13,3	1,1	30,7	0,8	22,8	0,6	15,9	0,4	11,7	0,2	4,3										
0,1	4,5	0,9	32,6	0,9	31,3	0,3	12,3	0,3	11,4	0,2	7,5										
/	21,5	/	25,7	/	20,8	/	11,8	/	4,2	/	4,2										
0,2	5,3	0,9	32,3	0,9	30,8	0,4	12,3	0,3	11,1	0,2	7,4										
/	12,5	0,1	37,5	/	20,8	/	13,0	/	9,9	/	5,7										
/	33,3	/	30,0	/	23,3	/	0,0	/	3,3	/	3,3										
/	15,3	0,1	36,5	/	21,2	/	11,3	/	9,0	/	5,4										
0,1	8,3	0,4	34,8	0,3	29,9	0,1	11,6	0,1	10,3	0,1	5,0										
/	26,8	/	32,1	/	21,4	/	8,9	/	1,8	/	1,8										
0,1	9,1	0,4	34,6	0,4	29,5	0,1	11,5	0,1	9,9	0,1	4,8										
0,2	11,0	0,4	31,4	0,4	27,2	0,2	12,8	0,2	11,7	0,1	5,9										
/	16,7	/	11,1	/	33,3	/	22,2	/	0,0	/	5,6										
0,2	11,1	0,4	31,1	0,4	27,3	0,2	13,0	0,2	11,5	0,1	5,9										
0,2	11,6	0,4	30,5	0,4	28,9	0,2	12,2	0,2	12,7	0,1	4,2										
/	32,0	/	20,0	/	16,0	/	10,0	/	8,0	/	2,0										
0,2	12,3	0,4	30,1	0,4	28,4	0,2	12,1	0,2	12,5	0,1	4,1										
0,2	12,0	0,5	37,0	0,3	20,8	0,2	16,1	0,1	10,0	/	2,8										
/	29,7	/	19,8	/	21,8	/	7,9	/	5,9	/	0,0										
0,2	13,3	0,5	35,8	0,3	20,9	0,2	15,6	0,1	9,7	/	2,6										
0,1	17,8	0,1	26,3	0,1	26,5	0,1	14,0	0,1	10,3	/	4,4										
/	38,5	/	30,8	/	15,4	/	11,5	/	0,0	/	0,0										
0,1	18,7	0,2	26,5	0,2	26,0	0,1	13,9	0,1	9,9	/	4,2										
0,1	16,2	0,3	35,7	0,2	22,7	0,1	10,2	0,1	9,6	/	2,8										
/	35,0	/	25,0	/	15,0	/	6,7	/	3,3	/	3,3										
0,2	17,4	0,3	35,0	0,2	22,2	0,1	10,0	0,1	9,1	/	2,8										
/	12,2	0,1	34,9	0,1	24,1	/	15,3	/	8,1	/	3,7										
/	25,6	/	33,3	/	15,4	/	12,8	/	5,1	/	0,0										
/	13,8	0,1	34,7	0,1	23,1	0,1	15,0	/	7,8	/	3,3										
0,8	13,5	1,9	32,5	1,4	23,9	0,7	11,5	0,7	12,7	0,3	5,2										
0,1	27,3	0,1	23,9	0,1	22,3	/	7,1	/	6,7	/	2,5										
0,9	14,0	2,0	32,2	1,4	23,8	0,7	11,3	0,8	12,5	0,3	5,1										
0,2	24,0	0,4	35,2	0,2	19,7	0,1	10,3	0,1	8,0	/	1,9										
/	18,0	/	18,0	/	26,0	/	8,0	/	12,0	/	2,0										
0,3	23,7	0,4	34,4	0,2	20,0	0,1	10,2	0,1	8,2	/	1,9										
0,7	19,7	1,3	34,4	0,9	24,0	0,3	9,2	0,3	8,3	0,1	2,6										
0,1	31,2	0,1	19,2	0,1	20,0	/	8,5	/	6,2	/	1,2										
0,8	20,4	1,3	33,4	0,9	23,0	0,4	9,1	0,3	8,1	0,1	2,5										
0,1	7,5	0,5	40,4	0,3	22,1	0,2	14,1	0,2	12,8	/	2,6										
/	25,5	/	18,1	/	22,3	/	11,7	/	10,6	/	2,1										
0,1	8,8	0,5	38,8	0,3	22,1	0,2	13,9	0,2	12,7	/	2,5										
/	16,7	0,1	30,6	/	19,9	/	16,1	/	10,2	/	3,8										
/	24,1	/	26,6	/	22,8	/	10,1	/	5,1	/	0,0										
0,1	18,9	0,1	29,4	0,1	20,8	/	14,3	/	8,7	/	2,6										
0,1	25,5	0,1	28,2	0,1	22,5	/	8,9	/	8,4	/	2,7										
/	25,8	/	28,1	/	22,7	/	8,6	/	5,5	/	2,3										
0,1	25,6	0,1	28,2	0,1	22,5	/	8,9	/	7,6	/	2,6										

5. DEUTSCHE PERSONEN MIT HOECHSTEM ABSCHLUSS AN EINER BERUFSBILDENDEN SCHULE BZW. HOCHSCHULE NACH

SCHULART AUSGEWAELTE FACHRICHTUNG	GESCHLECHT	PERSONEN MIT HOECHSTEM ABSCHLUSS AN EINER BERUFSBIL- DENDEN SCHULE ODER HOCHSCHULE AM 27.5.1970 1951 UND SPAETER			
		INSGESAMT		1 000	VH
		1 000	VH	1 000	VH
NOCH INSGESAMT					
TEXTIL- UND LEDERHERSTELLUNG UND -VERAR- BEITUNG (EINSCH. FELLVERARBEITUNG)	MAENNLICH	0,6	100	/	1,5
	WEIBLICH	0,7	100	/	4,1
	INSGESAMT	1,5	100	/	2,7
SONSTIGE INDUSTRIELLE UND HAND- WERKLICHE HAUPTFACHRICHTUNGEN	MAENNLICH	1,1	100	/	1,2
	WEIBLICH	0,1	100	/	13,9
	INSGESAMT	1,3	100	/	2,6
UEBRIGE HAUPTFACHRICHTUNGEN	MAENNLICH	/	100	-	0,0
	WEIBLICH	/	100	/	28,6
	INSGESAMT	/	100	/	4,9
INDUSTRIE UND HANDWERK ZUS.	MAENNLICH	24,0	100	0,2	1,0
	WEIBLICH	2,2	100	0,2	9,2
	INSGESAMT	26,2	100	0,4	1,7
MATHEMATIK UND MATH. TECHNIK (EINSCHL. DATENVERARBEITUNG)	MAENNLICH	0,5	100	/	0,4
	WEIBLICH	0,1	100	/	6,4
	INSGESAMT	0,6	100	/	1,4
BIOLOGIE UND BIOLOGISCHE TECHNIK	MAENNLICH	0,1	100	-	0,0
	WEIBLICH	/	100	-	0,0
	INSGESAMT	0,1	100	-	0,0
CHEMIE UND CHEMISCHE TECHNIK	MAENNLICH	0,8	100	/	2,5
	WEIBLICH	0,3	100	/	3,1
	INSGESAMT	1,1	100	/	2,6
PHYSIK UND PHYSIKALISCHE TECHNIK	MAENNLICH	0,2	100	-	0,0
	WEIBLICH	/	100	/	2,9
	INSGESAMT	0,2	100	/	0,4
WIRTSCHAFTS- UND BETRIEBSTECHNIK	MAENNLICH	0,2	100	/	1,1
	WEIBLICH	/	100	/	15,0
	INSGESAMT	0,2	100	/	3,5
SONSTIGE NATURWISSENSCHAFTLICHE UND WISSEN- SCHAFTL.-TECHNISCHE HAUPTFACHRICHTUNGEN	MAENNLICH	0,5	100	/	0,6
	WEIBLICH	0,1	100	/	1,4
	INSGESAMT	0,6	100	/	0,7
NATURWISSENSCHAFTLICHE UND WISSENSCHAFTLICH- TECHNISCHE HAUPTFACHRICHTUNGEN ZUS.	MAENNLICH	2,3	100	/	1,2
	WEIBLICH	0,6	100	/	4,0
	INSGESAMT	2,9	100	0,1	1,8
WARENHANDEL UND HANDELSVERKEHR	MAENNLICH	2,4	100	0,1	2,7
	WEIBLICH	2,3	100	0,2	8,3
	INSGESAMT	4,7	100	0,3	5,4
BANK- UND VERSICHERUNGSWESEN	MAENNLICH	1,2	100	/	1,4
	WEIBLICH	0,4	100	/	11,1
	INSGESAMT	1,7	100	0,1	3,9
LAND-, WASSER-, FLUG- UND NACHRICHTENVERKEHR	MAENNLICH	1,5	100	/	1,4
	WEIBLICH	0,2	100	/	8,4
	INSGESAMT	1,7	100	/	2,3
KAUFMAENNISCHE HANDELSSCHULEN	MAENNLICH	1,3	100	0,1	6,0
	WEIBLICH	2,5	100	0,2	9,4
	INSGESAMT	3,8	100	0,3	8,2
SONSTIGE HAUPTFACHRICHTUNGEN FUER HANDELS- UND VERKEHRSBERUFE	MAENNLICH	0,1	100	-	0,0
	WEIBLICH	/	100	/	7,7
	INSGESAMT	0,1	100	/	2,5
HANDEL UND VERKEHR ZUS.	MAENNLICH	6,5	100	0,2	2,8
	WEIBLICH	5,5	100	0,5	9,0
	INSGESAMT	12,0	100	0,7	5,6
GASTSTAETTENWESEN	MAENNLICH	0,1	100	/	0,8
	WEIBLICH	0,1	100	/	3,2
	INSGESAMT	0,2	100	/	2,0
HAUSWIRTSCHAFT	MAENNLICH	0,1	100	/	12,0
	WEIBLICH	0,6	100	0,1	11,5
	INSGESAMT	0,7	100	0,1	11,5
BAU- UND STRASSENREINIGUNG, TEXTILREINIGUNG	MAENNLICH	0,1	100	/	0,9
	WEIBLICH	/	100	/	20,8
	INSGESAMT	0,1	100	/	4,5



SCHULART, AUSGEWAHLTEN FACHRICHTUNGEN UND GEBURTSJAHRESGRUPPEN

DAVON NACH GEBURTSJAHRESGRUPPEN

1950		1941		1940		1931		1930		1921		1920		1911		1910		1901		1900 U. FRUEHER	
I 000	VH	I 000	VH	I 000	VH	I 000	VH	I 000	VH	I 000	VH	I 000	VH	I 000	VH	I 000	VH	I 000	VH	I 000	VH
0,1	6,6	0,2	28,2	0,2	22,1	0,2	20,8	0,1	19,1	0,1	15,7	/	/	/	/	/	/	/	/	/	5,0
0,1	13,4	0,2	26,7	0,1	20,2	0,1	19,1	0,1	19,1	0,1	11,6	/	/	/	/	/	/	/	/	/	4,9
0,1	9,7	0,4	27,5	0,3	21,2	0,3	20,1	0,2	13,9	0,1	13,9	0,1	3,9	/	/	/	/	/	/	/	4,9
0,1	12,2	0,5	42,2	0,3	28,5	0,1	10,1	/	3,9	/	2,0	/	/	/	/	/	/	/	/	/	2,0
/	29,9	/	26,4	/	17,4	/	5,6	/	4,2	/	2,8	/	/	/	/	/	/	/	/	/	2,8
0,2	14,2	0,5	40,4	0,3	27,2	0,1	9,6	0,1	3,9	0,1	2,0	/	/	/	/	/	/	/	/	/	2,0
/	17,6	/	14,7	/	26,5	/	20,6	/	17,6	/	2,9	/	/	/	/	/	/	/	/	/	2,9
/	14,3	/	28,6	/	14,3	/	0,0	/	14,3	/	0,0	/	/	/	/	/	/	/	/	/	0,0
/	17,1	/	17,1	/	24,4	/	17,1	/	17,1	/	2,4	/	/	/	/	/	/	/	/	/	2,4
3,1	13,1	8,1	33,7	6,0	25,2	2,9	12,0	2,6	10,7	1,0	4,3	/	/	/	/	/	/	/	/	/	4,3
0,5	23,4	0,5	24,6	0,4	20,6	0,3	11,8	0,2	7,5	0,1	2,9	/	/	/	/	/	/	/	/	/	2,9
3,6	13,9	8,6	33,0	6,5	24,8	3,1	12,0	2,7	10,5	1,1	4,2	/	/	/	/	/	/	/	/	/	4,2
0,2	33,8	0,2	37,3	0,1	16,9	/	5,4	/	4,5	/	1,7	/	/	/	/	/	/	/	/	/	1,7
/	39,4	/	33,0	/	8,5	/	4,3	/	6,4	/	2,1	/	/	/	/	/	/	/	/	/	2,1
0,2	34,8	0,2	36,5	0,1	15,5	/	5,2	/	4,8	/	1,8	/	/	/	/	/	/	/	/	/	1,8
/	10,8	/	45,9	/	23,0	/	6,8	/	10,8	/	2,7	/	/	/	/	/	/	/	/	/	2,7
/	13,6	/	36,4	/	34,1	/	9,1	/	2,3	/	4,5	/	/	/	/	/	/	/	/	/	4,5
/	11,9	0,1	42,4	/	27,1	/	7,6	/	7,6	/	3,4	/	/	/	/	/	/	/	/	/	3,4
0,2	24,8	0,3	29,7	0,2	22,6	0,1	9,7	0,1	6,5	/	4,3	/	/	/	/	/	/	/	/	/	4,3
0,1	33,6	0,1	30,2	0,1	20,0	/	7,8	/	3,4	/	2,0	/	/	/	/	/	/	/	/	/	2,0
0,3	27,1	0,3	29,8	0,3	21,9	0,1	9,2	0,1	5,7	/	3,7	/	/	/	/	/	/	/	/	/	3,7
0,1	28,4	0,1	37,4	/	21,3	/	6,6	/	4,3	/	1,9	/	/	/	/	/	/	/	/	/	1,9
/	31,4	/	20,0	/	25,7	/	8,6	/	5,7	/	5,7	/	/	/	/	/	/	/	/	/	5,7
0,1	28,9	0,1	35,0	0,1	22,0	/	6,9	/	4,5	/	2,4	/	/	/	/	/	/	/	/	/	2,4
0,1	31,7	0,1	39,2	/	17,5	/	5,8	/	4,8	/	0,0	/	/	/	/	/	/	/	/	/	0,0
/	42,5	/	15,0	/	15,0	/	5,0	/	5,0	/	2,5	/	/	/	/	/	/	/	/	/	2,5
0,1	33,6	0,1	34,9	/	17,0	/	5,7	/	4,8	/	0,4	/	/	/	/	/	/	/	/	/	0,4
0,1	10,8	0,1	27,7	0,1	22,2	0,1	12,6	0,1	16,9	/	9,2	/	/	/	/	/	/	/	/	/	9,2
/	25,7	/	20,3	/	25,7	/	12,2	/	13,5	/	1,4	/	/	/	/	/	/	/	/	/	1,4
0,1	12,7	0,2	26,8	0,1	22,6	0,1	12,5	0,1	16,5	/	8,2	/	/	/	/	/	/	/	/	/	8,2
0,6	24,0	0,8	32,8	0,5	20,8	0,2	8,8	0,2	8,2	0,1	4,2	/	/	/	/	/	/	/	/	/	4,2
0,2	32,5	0,2	28,2	0,1	19,9	/	7,7	/	5,3	/	2,4	/	/	/	/	/	/	/	/	/	2,4
0,7	25,7	0,9	31,9	0,6	20,6	0,2	8,5	0,2	7,6	0,1	3,9	/	/	/	/	/	/	/	/	/	3,9
0,5	20,9	0,5	22,9	0,6	26,2	0,3	14,3	0,2	9,8	0,1	3,2	/	/	/	/	/	/	/	/	/	3,2
0,7	29,9	0,5	22,9	0,5	21,7	0,3	10,8	0,1	5,0	/	1,5	/	/	/	/	/	/	/	/	/	1,5
1,2	25,3	1,1	22,9	1,1	24,0	0,6	12,6	0,4	7,4	0,1	2,4	/	/	/	/	/	/	/	/	/	2,4
0,3	23,4	0,3	26,8	0,3	23,0	0,2	13,7	0,1	9,2	/	2,5	/	/	/	/	/	/	/	/	/	2,5
0,1	34,4	0,1	26,1	0,1	15,6	/	5,9	/	3,8	/	3,1	/	/	/	/	/	/	/	/	/	3,1
0,4	26,2	0,4	26,6	0,4	21,1	0,2	11,7	0,1	7,8	/	2,7	/	/	/	/	/	/	/	/	/	2,7
0,2	14,0	0,4	30,2	0,4	28,7	0,2	15,4	0,1	6,1	0,1	4,2	/	/	/	/	/	/	/	/	/	4,2
0,1	33,9	0,1	23,0	/	19,7	/	9,2	/	4,2	/	1,7	/	/	/	/	/	/	/	/	/	1,7
0,3	16,8	0,5	29,2	0,5	27,4	0,2	14,6	0,1	5,9	0,1	3,9	/	/	/	/	/	/	/	/	/	3,9
0,3	25,7	0,2	19,0	0,3	23,5	0,2	12,2	0,1	10,3	/	3,3	/	/	/	/	/	/	/	/	/	3,3
0,8	32,7	0,5	20,3	0,6	22,9	0,2	8,0	0,1	5,1	/	1,6	/	/	/	/	/	/	/	/	/	1,6
1,1	30,4	0,7	19,9	0,9	23,1	0,4	9,5	0,3	6,8	0,1	2,2	/	/	/	/	/	/	/	/	/	2,2
/	23,8	/	27,5	/	18,6	/	6,3	/	18,8	/	5,0	/	/	/	/	/	/	/	/	/	5,0
/	30,8	/	30,8	/	10,3	/	15,4	/	5,1	/	0,0	/	/	/	/	/	/	/	/	/	0,0
/	26,1	/	28,6	/	16,0	/	9,2	/	14,3	/	3,4	/	/	/	/	/	/	/	/	/	3,4
1,3	20,8	1,6	24,6	1,6	25,5	0,9	13,9	0,6	9,1	0,2	3,3	/	/	/	/	/	/	/	/	/	3,3
1,7	31,7	1,2	22,0	1,2	21,6	0,5	9,1	0,3	4,9	0,1	1,7	/	/	/	/	/	/	/	/	/	1,7
3,1	25,8	2,8	23,4	2,8	23,7	1,4	11,7	0,9	7,1	0,3	2,6	/	/	/	/	/	/	/	/	/	2,6
/	32,3	/	18,5	/	23,4	/	12,9	/	8,1	/	4,0	/	/	/	/	/	/	/	/	/	4,0
/	35,5	/	25,8	/	19,4	/	12,9	/	2,4	/	0,8	/	/	/	/	/	/	/	/	/	0,8
0,1	33,9	0,1	22,2	0,1	21,4	/	12,9	/	5,2	/	2,4	/	/	/	/	/	/	/	/	/	2,4
/	26,5	/	22,9	/	16,9	/	12,0	/	7,2	/	2,4	/	/	/	/	/	/	/	/	/	2,4
0,2	23,4	0,1	21,2	0,2	24,8	0,1	11,8	/	4,5	/	2,8	/	/	/	/	/	/	/	/	/	2,8
0,2	23,8	0,2	21,4	0,2	23,9	0,1	11,8	/	4,8	/	2,7	/	/	/	/	/	/	/	/	/	2,7
/	30,3	/	12,8	/	27,5	/	13,8	/	11,9	/	2,8	/	/	/	/	/	/	/	/	/	2,8
/	45,8	/	16,7	/	8,3	/	8,3	/	0,0	/	0,0	/	/	/	/	/	/	/	/	/	0,0
/	33,1	/	13,5	/	24,1	/	12,8	/	9,8	/	2,3	/	/	/	/	/	/	/	/	/	2,3

5. DEUTSCHE PERSONEN MIT HOECHSTEM ABSCHLUSS AN EINER BERUFSBILDENDEN SCHULE BZW. HOCHSCHULE NACH

SCHULART AUSGEWAHLTE FACHRICHTUNG	GESCHLECHT	PERSONEN MIT HOECHSTEM ABSCHLUSS AN EINER BERUFSBIL- DENDEN SCHULE ODER HOCHSCHULE AM 27.5.1970 1951 UND SPAETER			
		INSGESAMT		1 000	VH
		1 000	VH	1 000	VH
NOCH INSGESAMT					
KOERPERPFLEGE	MAENNLICH	0,4	100	/	1,9
	WEIBLICH	0,4	100	/	5,4
	INSGESAMT	0,9	100	/	3,6
SONSTIGE HAUPTFACHRICHTUNGEN FUER GASTRO- NOMIE- UND PRIVATE DIENSTLEISTUNGSBERUFE	MAENNLICH	/	100	-	0,0
	WEIBLICH	/	100	/	12,9
	INSGESAMT	0,1	100	/	5,6
GASTRONOMIE UND PRIVATE DIENSTLEISTUNGEN ZUS.	MAENNLICH	0,8	100	/	2,6
	WEIBLICH	1,3	100	0,1	8,8
	INSGESAMT	2,0	100	0,1	6,4
VERWALTUNG UND ORGANISATION (EINSCHL. BUERO)	MAENNLICH	5,5	100	/	0,8
	WEIBLICH	2,4	100	0,2	6,9
	INSGESAMT	8,0	100	0,2	2,7
RECHTSWESEN	MAENNLICH	1,6	100	/	0,1
	WEIBLICH	0,2	100	/	2,3
	INSGESAMT	1,8	100	/	0,4
ORDNUNGS- UND SICHERHEITSWAHRER, WEHR- UND VERTEIDIGUNGSWESEN	MAENNLICH	1,5	100	/	0,8
	WEIBLICH	0,1	100	/	17,5
	INSGESAMT	1,6	100	/	2,3
VOLKSWIRTSCHAFTSLEHRE	MAENNLICH	0,4	100	/	0,2
	WEIBLICH	0,1	100	/	2,6
	INSGESAMT	0,5	100	/	0,6
BETRIEBSWIRTSCHAFTSLEHRE	MAENNLICH	1,1	100	/	0,4
	WEIBLICH	0,2	100	/	5,9
	INSGESAMT	1,3	100	/	1,2
WIRTSCHAFTSWISSENSCHAFTEN	MAENNLICH	0,3	100	/	2,0
	WEIBLICH	0,1	100	/	4,8
	INSGESAMT	0,3	100	/	2,6
SOZIALWISSENSCHAFT, WISSENSCHAFT VON DER POLITIK	MAENNLICH	0,1	100	/	1,8
	WEIBLICH	/	100	-	0,0
	INSGESAMT	0,1	100	/	1,4
UEBRIGE HAUPTFACHRICHTUNGEN	MAENNLICH	/	100	-	0,0
	WEIBLICH	/	100	/	10,0
	INSGESAMT	0,1	100	/	2,0
VERWALTUNG, RECHTSWESEN, WIRTSCHAFT ZUS.	MAENNLICH	10,5	100	0,1	0,7
	WEIBLICH	3,2	100	0,2	6,8
	INSGESAMT	13,6	100	0,3	2,1
ALLGEMEINE MEDIZIN (EINSCHL. TECHNISCHE MEDIZIN)	MAENNLICH	1,5	100	/	0,5
	WEIBLICH	1,3	100	/	2,9
	INSGESAMT	2,7	100	/	1,6
ZAHNMEDIZIN (EINSCHL. TECHNISCHE ZAHNMEDIZIN)	MAENNLICH	0,5	100	/	0,4
	WEIBLICH	0,2	100	/	1,2
	INSGESAMT	0,6	100	/	0,6
TIERMEDIZIN (EINSCHL. TECHNISCHE TIERMEDIZIN)	MAENNLICH	0,1	100	-	0,0
	WEIBLICH	/	100	-	0,0
	INSGESAMT	0,1	100	-	0,0
PHARMAZIE (EINSCHL. TECHNISCHE PHARMAZIE)	MAENNLICH	0,3	100	/	0,4
	WEIBLICH	0,4	100	/	4,7
	INSGESAMT	0,6	100	/	2,9
KRANKENFUERSORGE, KRANKEN- PFLEGE, GESUNDHEITSSICHERUNG	MAENNLICH	1,0	100	/	2,5
	WEIBLICH	4,3	100	0,2	3,7
	INSGESAMT	5,3	100	0,2	3,5
SONSTIGE NICHTAERZTLICHE HEILBEHANDLUNG	MAENNLICH	0,2	100	/	1,3
	WEIBLICH	0,4	100	/	2,1
	INSGESAMT	0,5	100	/	1,9
SOZIALPFLEGE	MAENNLICH	0,1	100	-	0,0
	WEIBLICH	0,4	100	/	4,4
	INSGESAMT	0,6	100	/	3,3
SONSTIGE HAUPTFACHRICHTUNGEN FUER BERUFE DES GESUNDHEITSWESENS UND DER SOZIALPFLEGE	MAENNLICH	/	100	-	0,0
	WEIBLICH	0,1	100	/	16,3
	INSGESAMT	0,1	100	/	14,3

SCHULART, AUSGEWAHLTEN FACHRICHTUNGEN UND GEBURTSJAHRESGRUPPEN

DAVON NACH GEBURTSJAHRESGRUPPEN

1950 - 1941		1940 - 1931		1930 - 1921		1920 - 1911		1910 - 1901		1900 U. FRUEHER	
1 000	VH	1 000	VH	1 000	VH	1 000	VH	1 000	VH	1 000	VH
0,1	15,0	0,1	27,2	0,1	22,0	0,1	23,4	/	8,9	/	1,6
0,2	38,2	0,1	22,6	0,1	20,3	/	10,3	/	2,3	/	0,9
0,2	26,6	0,2	24,9	0,2	21,1	0,1	16,8	/	5,6	/	1,3
/	37,5	/	20,0	/	10,0	/	22,5	/	7,5	/	2,5
/	12,9	/	32,3	/	19,4	/	16,1	/	6,5	/	0,0
/	26,8	/	25,4	/	14,1	/	19,7	/	7,0	/	1,4
0,2	22,2	0,2	23,0	0,2	21,8	0,2	19,2	0,1	8,9	/	2,3
0,4	29,8	0,3	22,3	0,3	22,3	0,1	11,4	/	3,5	/	1,8
0,5	26,9	0,5	22,6	0,5	22,1	0,3	14,4	0,1	5,6	/	2,0
1,1	19,0	1,1	20,2	1,6	28,2	1,0	17,5	0,6	10,6	0,2	3,8
0,7	30,1	0,5	21,5	0,6	23,0	0,3	10,4	0,2	6,2	/	1,9
1,8	22,4	1,6	20,6	2,1	26,6	1,2	15,3	0,7	9,2	0,3	3,2
0,2	14,3	0,5	30,9	0,4	26,8	0,2	11,6	0,2	12,3	0,1	3,9
0,1	28,4	0,1	33,0	/	20,5	/	7,0	/	5,1	/	3,7
0,3	16,0	0,6	31,2	0,5	26,0	0,2	11,1	0,2	11,5	0,1	3,9
0,2	16,1	0,3	21,4	0,4	27,4	0,3	21,6	0,1	7,5	0,1	5,2
/	19,0	/	29,2	/	20,4	/	5,1	/	8,0	/	0,7
0,3	16,3	0,4	22,1	0,4	26,8	0,3	20,2	0,1	7,6	0,1	4,8
0,1	15,0	0,1	25,2	0,1	28,5	/	11,4	/	10,7	/	8,9
/	26,9	/	17,9	/	25,6	/	11,5	/	7,7	/	7,7
0,1	16,8	0,1	24,1	0,1	28,1	0,1	11,5	0,1	10,3	/	8,7
0,3	28,8	0,3	31,8	0,3	23,2	0,1	6,7	0,1	6,5	/	2,5
0,1	28,1	0,1	27,1	/	21,7	/	9,4	/	3,9	/	3,9
0,4	28,7	0,4	31,1	0,3	23,0	0,1	7,1	0,1	6,1	/	2,7
0,1	22,7	0,1	29,3	0,1	23,8	/	7,0	/	11,3	/	3,9
/	34,5	/	23,8	/	15,5	/	8,3	/	7,1	/	6,0
0,1	25,6	0,1	27,9	0,1	21,8	/	7,4	/	10,3	/	4,4
/	17,9	/	26,8	/	26,8	/	21,4	/	3,6	/	1,8
/	31,3	/	31,3	/	6,3	/	0,0	/	25,0	/	6,3
/	20,8	/	27,8	/	22,2	/	16,7	/	8,3	/	2,8
/	9,8	/	12,2	/	36,6	/	12,2	/	22,0	/	7,3
/	20,0	/	0,0	/	60,0	/	0,0	/	10,0	/	0,0
/	11,8	/	9,8	/	41,2	/	9,8	/	19,6	/	5,9
2,0	18,8	2,5	23,6	2,9	27,3	1,6	15,5	1,0	10,0	0,4	4,1
0,9	29,4	0,7	22,9	0,7	22,5	0,3	9,7	0,2	6,2	0,1	2,3
2,9	21,2	3,2	23,5	3,6	26,2	1,9	14,2	1,2	9,1	0,5	3,7
0,2	12,3	0,4	24,1	0,3	21,9	0,4	25,9	0,2	10,7	0,1	4,6
0,4	28,4	0,3	26,8	0,3	23,5	0,1	11,1	0,1	5,2	/	2,0
0,5	19,7	0,7	25,3	0,6	22,6	0,5	19,1	0,2	8,2	0,1	3,4
/	6,3	0,1	15,1	0,1	28,4	0,1	21,8	0,1	20,7	/	7,3
/	18,0	/	18,0	/	26,7	/	20,3	/	13,4	/	2,3
0,1	9,4	0,1	15,9	0,2	28,0	0,1	21,4	0,1	18,7	/	6,0
-	0,0	/	12,0	/	28,0	/	32,0	/	14,7	/	13,3
/	12,5	/	25,0	/	25,0	/	37,5	-	0,0	-	0,0
/	1,2	/	13,3	/	27,7	/	32,5	/	13,3	/	12,0
/	11,1	0,1	34,5	0,1	24,5	/	10,7	/	11,5	/	7,3
0,1	28,9	0,1	27,8	0,1	25,3	/	8,5	/	4,4	/	0,3
0,1	21,5	0,2	30,6	0,2	25,0	0,1	9,5	/	7,4	/	3,2
0,3	27,1	0,3	32,5	0,1	14,9	0,1	12,6	0,1	7,9	/	2,5
1,2	27,9	1,0	22,4	0,8	19,8	0,6	14,5	0,3	8,0	0,2	3,7
1,5	27,8	1,3	24,3	1,0	18,9	0,7	14,1	0,4	8,0	0,2	3,5
/	17,6	0,1	39,0	/	16,4	/	15,1	/	6,9	/	3,8
0,1	23,4	0,1	23,9	0,1	23,1	/	12,8	/	8,5	/	6,1
0,1	21,7	0,2	28,4	0,1	21,1	0,1	13,5	/	8,0	/	5,4
/	15,5	/	33,1	/	28,2	/	13,4	/	6,3	/	3,5
0,1	14,2	0,1	20,5	0,1	23,2	0,1	21,0	0,1	12,5	/	4,2
0,1	14,5	0,1	23,8	0,1	24,5	0,1	19,1	0,1	10,9	/	4,0
/	7,7	/	46,2	/	15,4	/	7,7	/	15,4	/	7,7
/	48,9	/	14,1	/	16,3	/	3,3	/	1,1	-	0,0
/	43,8	/	18,1	/	16,2	/	3,8	/	2,9	/	1,0

5. DEUTSCHE PERSONEN MIT HOECHSTEM ABSCHLUSS AN EINER BERUFSBILDENDEN SCHULE BZW. HOCHSCHULE NACH

SCHULART AUSGEMAEHLTE FACHRICHTUNG	GESCHLECHT	PERSONEN MIT HOECHSTEM ABSCHLUSS AN EINER BERUFSBIL- DENDEN SCHULE ODER HOCHSCHULE AM 27.5.1970			
		1951		UND SPAETER	
		INSGESAMT	1 000	VH	1 000
NOCH INSGESAMT					
GESUNDHEITSWESEN UND SOZIALPFLEGE ZUS.	MAENNLICH	3,6	100	/	1,1
	WEIBLICH	7,0	100	0,3	3,7
	INSGESAMT	10,5	100	0,3	2,8
ERZIEHUNGSWESEN	MAENNLICH	0,5	100	/	2,6
	WEIBLICH	2,2	100	0,2	7,4
	INSGESAMT	2,7	100	0,2	6,5
LEHRAMT AN VOLKSSCHULEN	MAENNLICH	2,8	100	/	0,0
	WEIBLICH	3,1	100	/	0,0
	INSGESAMT	5,9	100	/	0,0
LEHRAMT AN SONDERSCHULEN	MAENNLICH	0,1	100	-	0,0
	WEIBLICH	0,1	100	-	0,0
	INSGESAMT	0,2	100	-	0,0
LEHRAMT AN REALSCHULEN	MAENNLICH	0,2	100	/	0,4
	WEIBLICH	0,2	100	/	0,5
	INSGESAMT	0,4	100	/	0,5
LEHRAMT AN GYMNASIEN (NUR WENN KEINE ANGABE DER HAUPTFACHRICHTUNG)	MAENNLICH	0,3	100	-	0,0
	WEIBLICH	0,2	100	-	0,0
	INSGESAMT	0,5	100	-	0,0
LEHRAMT FUER TECHNISCHE FAECHER AN ALLGEMEIN- BILDENDE SCHULEN (EINSCHL. MUSISCHE FAECHER)	MAENNLICH	0,1	100	-	0,0
	WEIBLICH	0,4	100	/	1,1
	INSGESAMT	0,4	100	/	0,9
LEHRAMT AN BERUFSBILDENDEN SCHULEN (OHNE DIPLOM-HANDELSLEHRAMT)	MAENNLICH	0,4	100	/	0,2
	WEIBLICH	0,4	100	/	0,3
	INSGESAMT	0,8	100	/	0,3
DIPLOM-HANDELSLEHRAMT	MAENNLICH	/	100	-	0,0
	WEIBLICH	/	100	-	0,0
	INSGESAMT	0,1	100	-	0,0
SONSTIGES LEHRAMT	MAENNLICH	0,2	100	/	0,4
	WEIBLICH	0,2	100	/	1,2
	INSGESAMT	0,4	100	/	0,8
EVANGELISCHE THEOLOGIE	MAENNLICH	0,2	100	-	0,0
	WEIBLICH	/	100	/	2,4
	INSGESAMT	0,2	100	/	0,4
KATHOLISCHE THEOLOGIE	MAENNLICH	0,6	100	-	0,0
	WEIBLICH	0,1	100	/	1,8
	INSGESAMT	0,7	100	/	0,1
SONSTIGE HAUPTFACHRICHTUNGEN FUER BERUFE DES ERZIEHUNGS- UND BILDUNGSWESENS	MAENNLICH	/	100	-	0,0
	WEIBLICH	0,1	100	-	0,0
	INSGESAMT	0,1	100	-	0,0
UEBRIGE HAUPTFACHRICHTUNGEN	MAENNLICH	/	100	-	0,0
	WEIBLICH	/	100	-	0,0
	INSGESAMT	/	100	-	0,0
ERZIEHUNGS- UND BILDUNGSWESEN, THEOLOGIE ZUS.	MAENNLICH	5,6	100	/	0,3
	WEIBLICH	6,8	100	0,2	2,5
	INSGESAMT	12,4	100	0,2	1,5
PHILOSOPHIE	MAENNLICH	0,1	100	-	0,0
	WEIBLICH	/	100	-	0,0
	INSGESAMT	0,1	100	-	0,0
PSYCHOLOGIE	MAENNLICH	/	100	-	0,0
	WEIBLICH	/	100	-	0,0
	INSGESAMT	0,1	100	-	0,0
GESCHICHTE, VOELKERKUNDE, VGLKSKUNDE	MAENNLICH	0,1	100	-	0,0
	WEIBLICH	/	100	-	0,0
	INSGESAMT	0,1	100	-	0,0
BIBLIOTHEKS-, ARCHIV- UND MUSEUMSWESEN, PUBLIZISTIK	MAENNLICH	0,1	100	-	0,0
	WEIBLICH	0,1	100	/	1,0
	INSGESAMT	0,2	100	/	0,5
PHILOLOGIE ALLGEMEIN	MAENNLICH	0,3	100	/	0,4
	WEIBLICH	0,1	100	-	0,0
	INSGESAMT	0,4	100	/	0,3

SCHULART, AUSGEWAHLTEN FACHRICHTUNGEN UND GEBURTSTAGESGRUPPEN

DAVON NACH GEBURTSTAGESGRUPPEN

1950		1941		1940		1931		1930		1921		1920		1911		1910		1901		1900 U. FRUEHER	
1 000	VH	1 000	VH	1 000	VH	1 000	VH	1 000	VH	1 000	VH	1 000	VH	1 000	VH	1 000	VH	1 000	VH	1 000	VH
0,6	15,6	1,0	26,9	0,8	21,1	0,7	19,6	0,4	11,0	0,2	4,7										
1,9	27,0	1,6	23,2	1,5	21,3	1,0	13,9	0,5	7,6	0,2	3,3										
2,4	23,2	2,6	24,5	2,2	21,2	1,7	15,8	0,9	8,8	0,4	3,8										
0,1	17,9	0,1	28,3	0,1	19,7	0,1	14,0	0,1	10,6	/	6,9										
0,7	31,8	0,4	17,6	0,5	22,0	0,3	12,1	0,1	5,7	0,1	3,4										
0,8	29,2	0,5	19,6	0,6	21,6	0,3	12,5	0,2	6,6	0,2	4,1										
0,6	22,5	0,9	30,3	0,5	17,7	0,3	10,2	0,2	8,4	0,3	10,8										
0,8	27,1	0,6	20,5	0,6	20,0	0,3	11,3	0,2	5,9	0,2	15,1										
1,5	24,9	1,5	25,2	1,1	18,9	0,6	10,8	0,4	7,1	0,4	13,1										
/	16,9	/	39,8	/	19,3	/	6,0	/	12,0	/	6,0										
/	29,0	/	33,3	/	13,0	/	11,6	/	4,3	/	8,7										
/	22,4	0,1	36,8	/	16,4	/	8,6	/	8,6	/	7,2										
/	16,1	0,1	31,8	0,1	21,9	/	14,0	/	7,4	/	8,3										
0,1	36,8	0,1	27,6	/	14,6	/	7,0	/	4,3	/	9,2										
0,1	25,1	0,1	30,0	0,1	18,7	/	11,0	/	6,1	/	8,7										
/	13,6	0,1	34,6	0,1	20,5	/	10,8	/	13,6	/	6,9										
/	18,1	0,1	27,0	/	19,5	/	11,2	/	12,1	/	12,1										
0,1	15,4	0,2	31,6	0,1	20,1	0,1	11,0	0,1	13,0	/	9,0										
/	24,6	/	29,5	/	24,6	/	4,9	/	11,5	/	4,9										
0,1	22,0	0,1	14,7	0,1	15,3	0,1	16,1	0,1	23,1	/	7,8										
0,1	22,4	0,1	16,8	0,1	16,6	0,1	14,5	0,1	21,4	/	7,4										
/	11,7	0,1	29,1	0,1	25,4	0,1	12,2	0,1	16,1	/	5,1										
/	10,1	/	12,2	0,1	26,6	0,1	15,5	0,1	23,1	/	12,2										
0,1	10,9	0,2	21,1	0,2	26,0	0,1	13,8	0,2	19,4	0,1	8,5										
/	21,4	/	40,5	/	14,3	-	0,0	/	16,7	/	7,1										
/	27,8	/	38,9	/	11,1	-	0,0	/	16,7	/	5,6										
/	23,3	/	40,0	/	13,3	-	0,0	/	16,7	/	6,7										
/	21,9	0,1	37,5	/	14,3	/	10,7	/	8,5	/	6,7										
0,1	32,3	/	13,7	/	16,8	/	11,8	/	9,3	/	14,9										
0,1	26,2	0,1	27,5	0,1	15,3	/	11,2	/	8,8	/	10,1										
/	12,4	0,1	29,2	/	20,3	/	10,9	/	19,8	/	7,4										
/	19,5	/	26,8	/	24,4	/	7,3	/	17,1	/	2,4										
/	13,6	0,1	28,8	0,1	21,0	/	10,3	/	19,3	/	6,6										
/	6,3	0,1	23,5	0,1	16,6	0,1	20,0	0,1	21,3	0,1	12,4										
/	14,3	/	33,9	/	19,6	/	19,6	/	8,9	/	1,8										
/	6,9	0,2	24,4	0,1	16,8	0,1	19,9	0,1	20,2	0,1	11,5										
/	15,4	/	30,8	/	19,2	/	26,9	/	7,7	/	0,0										
/	25,4	/	18,6	/	16,9	/	22,0	/	11,9	/	5,1										
/	22,4	/	22,4	/	17,6	/	23,5	/	10,6	/	3,5										
-	0,0	/	30,8	-	0,0	/	15,4	/	30,8	/	23,1										
/	100,0	-	0,0	-	0,0	-	0,0	-	0,0	-	0,0										
/	7,1	/	28,6	-	0,0	/	14,3	/	28,6	/	21,4										
1,0	18,1	1,7	30,1	1,0	18,6	0,7	11,9	0,6	11,5	0,5	9,4										
1,9	27,4	1,3	19,4	1,4	20,4	0,8	12,1	0,6	8,1	0,7	10,2										
2,9	23,2	3,0	24,2	2,4	19,6	1,5	12,0	1,2	9,6	1,2	9,8										
/	10,5	/	28,1	/	26,3	/	8,8	/	14,0	/	12,3										
/	7,1	/	14,3	/	42,9	/	7,1	/	21,4	/	7,1										
/	9,9	/	25,4	/	29,6	/	8,5	/	15,5	/	11,3										
/	26,7	/	35,6	/	24,4	/	4,4	/	4,4	/	4,4										
/	34,5	/	34,5	/	24,1	/	6,9	-	0,0	-	0,0										
/	29,7	/	35,1	/	24,3	/	5,4	/	2,7	/	2,7										
/	10,6	/	47,0	/	25,8	/	12,1	/	1,5	/	3,0										
/	21,4	/	39,3	/	28,6	/	3,6	/	7,1	-	0,0										
/	13,8	/	44,7	/	26,6	/	9,6	/	3,2	/	2,1										
/	7,2	/	24,7	/	24,7	/	19,6	/	15,5	/	8,2										
/	19,4	/	23,5	/	29,6	/	18,4	/	4,1	/	4,1										
/	13,3	/	24,1	0,1	27,2	/	19,0	/	9,7	/	6,2										
/	13,6	0,1	29,2	0,1	25,2	/	10,8	/	14,4	/	6,4										
/	17,8	/	34,1	/	25,9	/	5,9	/	11,1	/	5,2										
0,1	15,1	0,1	30,9	0,1	25,5	/	9,1	0,1	13,2	/	6,0										

5. DEUTSCHE PERSONEN MIT HOECHSTEM ABSCHLUSS AN EINER BERUFSBILDENDEN SCHULE BZW. HOCHSCHULE NACH

SCHULART AUSGEWAELHTE FACHRICHTUNG	PERSONEN MIT HOECHSTEM ABSCHLUSS AN EINER BERUFSBIL- DENDEN SCHULE ODER HOCHSCHULE AM 27.5.1970	1951 UND SPAETER			
		INSGESAMT			
		1 000	VH	1 000	VH
NOCH INSGESAMT					
ALTE SPRACHEN	MAENNLICH	0,1	100	-	0,0
	WEIBLICH	/	100	/	3,1
	INSGESAMT	0,1	100	/	1,1
GERMANISCHE SPRACHEN	MAENNLICH	0,1	100	-	0,0
	WEIBLICH	0,1	100	-	0,0
	INSGESAMT	0,3	100	-	0,0
ANGLISTIK EINSCHL. AMERIKANISTIK	MAENNLICH	/	100	-	0,0
	WEIBLICH	/	100	-	0,0
	INSGESAMT	0,1	100	-	0,0
ROMANISCHE SPRACHEN	MAENNLICH	0,1	100	-	0,0
	WEIBLICH	0,1	100	/	2,2
	INSGESAMT	0,2	100	/	1,3
DOLMETSCHEN UEBERSETZEN	MAENNLICH	0,2	100	/	1,0
	WEIBLICH	0,7	100	/	1,0
	INSGESAMT	0,9	100	/	1,0
KUNSTWISSENSCHAFTLICHE FAECHER	MAENNLICH	0,1	100	-	0,0
	WEIBLICH	/	100	-	0,0
	INSGESAMT	0,1	100	-	0,0
BILDENDE KUNSTE	MAENNLICH	0,3	100	/	0,6
	WEIBLICH	0,1	100	/	2,4
	INSGESAMT	0,5	100	/	1,1
DARSTELLEND KLENSTE	MAENNLICH	0,1	100	/	1,4
	WEIBLICH	0,1	100	-	0,0
	INSGESAMT	0,2	100	/	0,6
MUSIK	MAENNLICH	0,5	100	/	0,8
	WEIBLICH	0,3	100	/	0,8
	INSGESAMT	0,7	100	/	0,8
UEBRIGE HAUPTFACHRICHTUNGEN	MAENNLICH	/	100	-	0,0
	WEIBLICH	/	100	-	0,0
	INSGESAMT	0,1	100	-	0,0
SONSTIGE WISSENSCHAFT, GEISTES- LEBEN UND KUNST ZUS.	MAENNLICH	2,0	100	/	0,5
	WEIBLICH	1,8	100	/	0,9
	INSGESAMT	3,8	100	/	0,7
HAUPTFACHRICHTUNG NICHT ERKENNBAR	MAENNLICH	/	100	-	0,0
	WEIBLICH	/	100	/	9,1
	INSGESAMT	/	100	/	2,2
HAUPTFACHRICHTUNGEN INSGESAMT	MAENNLICH	58,3	100	0,6	1,1
	WEIBLICH	28,9	100	1,5	5,3
	INSGESAMT	87,2	100	2,1	2,5

SCHULART, AUSGEWAHLTEN FACHRICHTUNGEN UND GEBURTSTAGESGRUPPEN

DAVON NACH GEBURTSTAGESGRUPPEN

1950 - 1941		1940 - 1931		1930 - 1921		1920 - 1911		1910 - 1901		1900 U. FRUEHER	
1 000	VH	1 000	VH	1 000	VH	1 000	VH	1 000	VH	1 000	VH
/	14,8	/	39,3	/	19,7	/	4,9	/	13,1	/	8,2
/	18,8	/	46,9	/	15,6	-	0,0	/	6,3	/	9,4
/	16,1	/	41,9	/	18,3	/	3,2	/	10,8	/	8,6
/	19,8	/	37,4	/	24,4	/	7,6	/	8,4	/	2,3
/	35,2	/	27,9	/	25,4	/	5,7	/	3,3	/	2,5
0,1	27,3	0,1	32,8	0,1	24,9	/	6,7	/	5,9	/	2,4
/	23,3	/	33,3	/	33,3	-	0,0	/	3,3	/	6,7
/	47,9	/	22,9	/	20,8	/	4,2	/	4,2	-	0,0
/	38,5	/	26,9	/	25,6	/	2,6	/	3,8	/	2,6
/	29,5	/	37,7	/	14,8	/	8,2	/	8,2	/	1,6
/	32,6	/	35,9	/	18,5	/	4,3	/	5,4	/	1,1
/	31,4	0,1	36,6	/	17,0	/	5,9	/	6,5	/	1,3
/	15,3	0,1	36,6	0,1	25,2	/	10,4	/	9,4	/	2,0
0,2	28,9	0,3	38,5	0,1	16,8	0,1	9,8	/	3,6	/	1,4
0,2	25,9	0,3	38,1	0,2	18,7	0,1	9,9	/	4,9	/	1,5
/	8,3	/	35,0	/	26,7	/	16,7	/	11,7	/	1,7
/	27,0	/	24,3	/	21,6	/	10,8	/	8,1	/	8,1
/	15,5	/	30,9	/	24,7	/	14,4	/	10,3	/	4,1
/	14,2	0,1	26,5	0,1	22,1	0,1	16,5	0,1	16,2	/	3,8
/	18,3	/	16,7	/	25,4	/	23,0	/	11,9	/	2,4
0,1	15,3	0,1	23,9	0,1	23,0	0,1	18,3	0,1	15,1	/	3,4
/	10,1	/	26,1	/	23,2	/	20,3	/	15,9	/	2,9
/	18,0	/	15,7	/	41,6	/	15,7	/	3,4	/	5,6
/	14,6	/	20,3	0,1	33,5	/	17,7	/	8,9	/	4,4
/	7,3	0,1	19,4	0,1	30,0	0,1	16,0	0,1	16,9	/	9,6
/	15,0	/	18,1	/	19,3	/	15,4	0,1	22,4	/	9,1
0,1	9,9	0,1	18,9	0,2	26,3	0,1	15,8	0,1	18,8	0,1	9,4
/	23,4	/	27,7	/	23,4	/	14,9	/	6,4	/	4,3
/	16,7	/	33,3	/	23,3	/	10,0	/	16,7	-	0,0
/	20,8	/	29,9	/	23,4	/	13,0	/	10,4	/	2,6
0,3	13,2	0,6	28,8	0,5	25,4	0,3	13,2	0,3	13,2	0,1	5,7
0,5	24,9	0,6	30,3	0,4	21,7	0,2	10,9	0,1	7,9	0,1	3,4
0,7	18,8	1,1	29,5	0,9	23,6	0,5	12,1	0,4	10,6	0,2	4,6
/	29,4	/	32,4	/	14,7	/	8,8	/	8,8	/	5,9
/	27,3	/	36,4	/	9,1	/	9,1	-	0,0	/	9,1
/	28,9	/	33,3	/	13,3	/	8,9	/	6,7	/	6,7
9,4	16,1	17,3	29,7	14,2	24,4	7,9	13,6	6,2	10,6	2,7	4,7
8,1	28,0	6,6	22,7	6,2	21,3	3,3	11,5	2,0	6,8	1,3	4,4
17,5	20,0	23,9	27,4	20,4	23,4	11,2	12,9	8,1	9,3	4,0	4,6

## 1. WOHNBEVÖLKERUNG NACH ALTERSJAHREN.

DAVON

LFD. NR.	ALTER VON ... BIS UNTER ... JAHREN	WOHNBEVÖLKERUNG			ERWERBSPERSONEN				
		FAMILIENSTAND	INSGESAMT	MAENNLICH	WEIBLICH	INSGESAMT		MAENNLICH	
						1 000	ANTEIL AN SPALTE 1	1 000	ANTEIL AN SPALTE 2
1	UNTER 15		278,4	142,3	136,0	-	0,0	-	0,0
2	15 - 16								
3	LEDIG		17,6	9,1	8,5	6,9	39,5	3,8	41,6
4	VERHEIRATET		0,0	-	0,0	0,0	25,0	-	0,0
5	VERWITWET		-	-	-	-	0,0	-	0,0
6	GESCHIEDEN		-	-	-	-	0,0	-	0,0
	ZUSAMMEN		17,6	9,1	8,5	6,9	39,5	3,8	41,6
7	16 - 17								
8	LEDIG		17,6	9,0	8,7	10,7	60,7	5,6	62,3
9	VERHEIRATET		0,1	0,0	0,1	0,0	25,0	0,0	100,0
10	VERWITWET		-	-	-	-	0,0	-	0,0
11	GESCHIEDEN		-	-	-	-	0,0	-	0,0
	ZUSAMMEN		17,7	9,0	8,8	10,7	60,6	5,6	62,3
12	17 - 18								
13	LEDIG		16,9	8,7	8,2	12,3	72,4	6,2	71,1
14	VERHEIRATET		0,4	0,0	0,4	0,1	39,1	0,0	100,0
15	VERWITWET		0,0	-	0,0	0,0	100,0	-	0,0
16	GESCHIEDEN		-	-	-	-	0,0	-	0,0
	ZUSAMMEN		17,3	8,7	8,6	12,4	71,7	6,2	71,1
17	18 - 19								
18	LEDIG		15,8	8,5	7,3	12,4	78,4	6,6	77,9
19	VERHEIRATET		1,1	0,1	1,0	0,5	46,3	0,1	95,4
20	VERWITWET		0,0	0,0	0,0	0,0	66,7	0,0	72,7
21	GESCHIEDEN		0,0	-	0,0	0,0	33,3	-	0,0
	ZUSAMMEN		16,8	8,6	8,3	12,9	76,4	6,7	78,0
22	19 - 20								
23	LEDIG		14,3	8,2	6,2	11,7	81,9	6,7	82,5
24	VERHEIRATET		2,2	0,2	1,9	1,1	52,3	0,2	97,6
25	VERWITWET		0,0	0,0	0,0	0,0	62,5	-	0,0
26	GESCHIEDEN		0,0	0,0	0,0	0,0	62,5	0,0	100,0
	ZUSAMMEN		16,5	8,4	8,1	12,9	78,0	7,0	82,9
27	20 - 21								
28	LEDIG		12,7	7,8	4,9	10,5	82,8	6,5	83,2
29	VERHEIRATET		3,9	0,7	3,2	2,1	55,1	0,7	98,1
30	VERWITWET		0,0	0,0	0,0	0,0	48,1	0,0	90,0
31	GESCHIEDEN		0,0	0,0	0,0	0,0	70,0	0,0	100,0
	ZUSAMMEN		16,7	8,5	8,2	12,7	76,2	7,2	84,4
32	21 - 22								
33	LEDIG		10,2	6,6	3,6	8,3	81,5	5,4	81,2
34	VERHEIRATET		5,7	1,4	4,3	3,3	57,2	1,4	96,2
35	VERWITWET		0,0	0,0	0,0	0,0	41,2	0,0	60,0
36	GESCHIEDEN		0,0	0,0	0,0	0,0	80,0	0,0	100,0
	ZUSAMMEN		16,0	8,1	7,9	11,6	72,7	6,8	83,9
37	22 - 23								
38	LEDIG		7,0	4,8	2,1	5,5	78,6	3,8	78,2
39	VERHEIRATET		6,4	2,0	4,4	3,8	59,4	2,0	96,8
40	VERWITWET		0,0	0,0	0,0	0,0	56,3	0,0	60,0
41	GESCHIEDEN		0,1	0,0	0,1	0,1	73,6	0,0	100,0
	ZUSAMMEN		13,5	6,9	6,6	9,4	69,4	5,7	83,7
42	23 - 24								
43	LEDIG		4,8	3,4	1,4	3,8	78,9	2,6	77,6
44	VERHEIRATET		6,2	2,2	4,0	3,6	58,3	2,1	95,2
45	VERWITWET		0,0	-	0,0	0,0	29,4	-	0,0
46	GESCHIEDEN		0,1	0,0	0,1	0,1	80,6	0,0	90,5
	ZUSAMMEN		11,1	5,6	5,5	7,5	67,4	4,8	84,6



BETEILIGUNG AM ERWERBSLEBEN UND FAMILIENSTAND (VII LK 1)

WAREN

WEIBLICH		DARUNTER		NICHTERWERBSPERSONEN				LFD. NR.
1 000	ANTEIL AN SPALTE 3	INSGESAMT	ERWERBSTAETIGE MAENNlich	WEIBLICH	INSGESAMT	MAENNlich	WEIBLICH	
-	0,0	-	-	-	278,4	142,3	136,0	1
3,2	37,2	6,9	3,7	3,1	10,6	5,3	5,3	2
0,0	25,0	0,0	-	0,0	0,0	-	0,0	3
-	0,0	-	-	-	-	-	-	4
-	0,0	-	-	-	-	-	-	5
3,2	37,2	6,9	3,7	3,1	10,6	5,3	5,3	6
5,1	59,2	10,6	5,5	5,1	6,9	3,4	3,5	7
0,0	23,3	0,0	0,0	0,0	0,1	-	0,1	8
-	0,0	-	-	-	-	-	-	9
-	0,0	-	-	-	-	-	-	10
5,2	58,8	10,6	5,5	5,1	7,0	3,4	3,6	11
6,0	73,8	12,2	6,2	6,0	4,7	2,5	2,1	12
0,1	38,6	0,1	0,0	0,1	0,2	-	0,2	13
0,0	100,0	0,0	-	0,0	-	-	-	14
-	0,0	-	-	-	-	-	-	15
6,2	72,3	12,3	6,2	6,1	4,9	2,5	2,4	16
5,7	79,1	12,2	6,6	5,7	3,4	1,9	1,5	17
0,4	43,0	0,5	0,1	0,4	0,6	0,0	0,6	18
0,0	60,0	0,0	0,0	0,0	0,0	0,0	0,0	19
0,0	33,3	0,0	-	0,0	0,0	-	0,0	20
6,2	74,7	12,7	6,6	6,1	4,0	1,9	2,1	21
5,0	81,1	11,6	6,7	4,9	2,6	1,4	1,2	22
0,9	46,4	1,1	0,2	0,9	1,0	0,0	1,0	23
0,0	71,4	0,0	-	0,0	0,0	0,0	0,0	24
0,0	57,1	0,0	0,0	0,0	0,0	-	0,0	25
5,9	72,9	12,7	6,9	5,8	3,6	1,4	2,2	26
4,1	82,1	10,4	6,4	4,0	2,2	1,3	0,9	27
1,5	46,0	2,1	0,7	1,5	1,8	0,0	1,7	28
0,0	23,5	0,0	0,0	0,0	0,0	0,0	0,0	29
0,0	67,9	0,0	0,0	0,0	0,0	-	0,0	30
5,6	67,8	12,6	7,1	5,5	4,0	1,3	2,6	31
2,9	81,9	8,2	5,3	2,9	1,9	1,2	0,6	32
1,9	44,3	3,3	1,4	1,9	2,5	0,1	2,4	33
0,0	33,3	0,0	0,0	0,0	0,0	0,0	0,0	34
0,0	78,0	0,0	0,0	0,0	0,0	-	0,0	35
4,9	61,4	11,5	6,7	4,8	4,4	1,3	3,1	36
1,7	79,4	5,4	3,7	1,7	1,5	1,1	0,4	37
1,9	42,3	3,8	2,0	1,9	2,6	0,1	2,6	38
0,0	54,5	0,0	0,0	0,0	0,0	0,0	0,0	39
0,0	70,3	0,1	0,0	0,0	0,0	-	0,0	40
3,6	54,5	9,3	5,7	3,6	4,1	1,1	3,0	41
1,2	82,0	3,7	2,6	1,1	1,0	0,8	0,3	42
1,5	37,8	3,6	2,1	1,5	2,6	0,1	2,5	43
0,0	29,4	0,0	-	0,0	0,0	-	0,0	44
0,1	77,8	0,1	0,0	0,1	0,0	0,0	0,0	45
2,7	49,7	7,4	4,7	2,7	3,6	0,9	2,8	46

1. WOHNBEVÖLKERUNG NACH ALTERSJAHREN,

LFC. NR.	ALTER VON ... BIS UNTER ... JAHREN	WOHNBEVÖLKERUNG					DAVON			
		FAMILIENSTAND	INSGESAMT	MAENNLICH		WEIBLICH	ERWERBSPERSONEN			
				1 000			INSGESAMT	MAENNLICH		
								ANTEIL AN SPALTE 1	1 000	ANTEIL AN SPALTE 2
47	24 - 25									
48	LEDIG	2,9	2,1	0,8	2,3	79,8	1,6	78,2		
49	VERHEIRATET	5,3	2,1	3,3	3,2	59,5	2,0	95,2		
50	VERWITWET	0,0	0,0	0,0	0,0	50,0	0,0	100,0		
51	GESCHIEDEN	0,1	0,0	0,1	0,1	81,1	0,0	90,9		
	ZUSAMMEN	8,3	4,1	4,2	5,5	66,7	3,6	86,7		
52	25 - 26									
53	LEDIG	3,5	2,5	1,0	2,8	80,5	2,0	79,3		
54	VERHEIRATET	8,4	3,5	5,0	5,0	59,2	3,3	96,5		
55	VERWITWET	0,0	0,0	0,0	0,0	39,3	0,0	100,0		
56	GESCHIEDEN	0,2	0,0	0,1	0,1	74,5	0,0	97,4		
	ZUSAMMEN	12,1	6,0	6,1	7,9	65,5	5,4	89,4		
57	26 - 27									
58	LEDIG	3,0	2,3	0,8	2,6	84,4	1,9	84,2		
59	VERHEIRATET	9,7	4,2	5,6	5,7	58,9	4,0	96,9		
60	VERWITWET	0,0	0,0	0,0	0,0	44,4	0,0	100,0		
61	GESCHIEDEN	0,2	0,1	0,1	0,2	82,3	0,1	92,7		
	ZUSAMMEN	13,0	6,5	6,5	8,5	65,1	6,0	92,4		
62	27 - 28									
63	LEDIG	2,5	1,9	0,7	2,2	86,1	1,6	86,1		
64	VERHEIRATET	9,8	4,3	5,5	5,8	59,3	4,2	97,5		
65	VERWITWET	0,0	0,0	0,0	0,0	65,2	0,0	88,9		
66	GESCHIEDEN	0,2	0,1	0,1	0,2	82,5	0,1	96,3		
	ZUSAMMEN	12,6	6,3	6,3	8,2	65,1	5,9	94,1		
67	28 - 29									
68	LEDIG	2,6	1,9	0,8	2,4	89,7	1,7	91,0		
69	VERHEIRATET	12,7	5,9	6,8	7,6	59,5	5,8	98,3		
70	VERWITWET	0,1	0,0	0,1	0,0	47,2	0,0	100,0		
71	GESCHIEDEN	0,3	0,1	0,2	0,3	86,6	0,1	94,2		
	ZUSAMMEN	15,7	7,9	7,8	10,2	65,0	7,6	96,5		
72	29 - 30									
73	LEDIG	2,3	1,6	0,6	2,0	89,7	1,5	90,9		
74	VERHEIRATET	13,2	6,3	6,9	7,9	59,8	6,2	98,5		
75	VERWITWET	0,1	0,0	0,1	0,0	42,0	0,0	92,9		
76	GESCHIEDEN	0,3	0,1	0,2	0,2	79,9	0,1	96,3		
	ZUSAMMEN	15,8	8,0	7,8	10,2	64,4	7,8	96,9		
77	30 - 31									
78	LEDIG	2,3	1,6	0,7	2,1	90,1	1,5	91,9		
79	VERHEIRATET	16,2	7,8	8,5	9,7	59,7	7,7	99,0		
80	VERWITWET	0,1	0,0	0,1	0,0	39,0	0,0	92,3		
81	GESCHIEDEN	0,4	0,2	0,2	0,3	78,2	0,2	97,1		
	ZUSAMMEN	19,0	9,6	9,5	12,1	63,7	9,4	97,8		
82	31 - 32									
83	LEDIG	2,0	1,3	0,6	1,8	90,1	1,2	92,5		
84	VERHEIRATET	15,3	7,4	7,9	9,1	59,4	7,3	99,1		
85	VERWITWET	0,1	0,0	0,1	0,0	39,4	0,0	100,0		
86	GESCHIEDEN	0,3	0,1	0,2	0,3	79,6	0,1	98,5		
	ZUSAMMEN	17,7	8,9	8,8	11,1	63,1	8,7	98,0		
87	32 - 33									
88	LEDIG	1,7	1,1	0,6	1,5	88,5	1,0	91,2		
89	VERHEIRATET	15,0	7,4	7,6	9,0	60,1	7,3	99,2		
90	VERWITWET	0,1	0,0	0,1	0,0	43,0	0,0	100,0		
91	GESCHIEDEN	0,4	0,2	0,2	0,3	81,2	0,2	98,0		
	ZUSAMMEN	17,1	8,6	8,5	10,8	63,3	8,5	98,2		

BETEILIGUNG AM ERWERBSLEBEN UND FAMILIENSTAND

WAREN

WEIBLICH		INSGESAM	DARUNTER ERWERBSTAETIGE		NICHTERWERBSPERSONEN			LFD. NR.
1 000	ANTEIL AN SPALTE 3		MAENNLICH	WEIBLICH	INSGESAM	MAENNLICH	WEIBLICH	
0,7	83,8	2,3	1,6	0,7	0,6	0,4	0,1	47
1,2	36,9	3,2	2,0	1,2	2,2	0,1	2,1	48
0,0	43,8	0,0	0,0	0,0	0,0	-	0,0	49
0,0	76,9	0,1	0,0	0,0	0,0	0,0	0,0	50
2,0	46,8	5,5	3,6	1,9	2,8	0,6	2,2	51
0,8	83,5	2,8	2,0	0,8	0,7	0,5	0,2	52
1,7	33,2	5,0	3,3	1,6	3,4	0,1	3,3	53
0,0	29,2	0,0	0,0	0,0	0,0	-	0,0	54
0,1	66,9	0,1	0,0	0,1	0,0	0,0	0,0	55
2,5	41,8	7,8	5,3	2,5	4,2	0,6	3,5	56
0,7	84,9	2,5	1,9	0,7	0,5	0,4	0,1	57
1,7	30,4	5,7	4,0	1,7	4,0	0,1	3,9	58
0,0	35,5	0,0	0,0	0,0	0,0	-	0,0	59
0,1	77,9	0,2	0,1	0,1	0,0	0,0	0,0	60
2,5	37,9	8,4	6,0	2,4	4,5	0,5	4,0	61
0,6	86,1	2,2	1,6	0,6	0,4	0,3	0,1	62
1,6	29,1	5,8	4,2	1,6	4,0	0,1	3,9	63
0,0	59,5	0,0	0,0	0,0	0,0	0,0	0,0	64
0,1	74,5	0,2	0,1	0,1	0,0	0,0	0,0	65
2,3	36,5	8,2	5,9	2,3	4,4	0,4	4,0	66
0,7	86,7	2,3	1,7	0,6	0,3	0,2	0,1	67
1,7	25,6	7,5	5,8	1,7	5,2	0,1	5,1	68
0,0	34,5	0,0	0,0	0,0	0,0	-	0,0	69
0,1	81,4	0,3	0,1	0,1	0,0	0,0	0,0	70
2,6	32,9	10,1	7,6	2,5	5,5	0,3	5,2	71
0,5	86,4	2,0	1,5	0,5	0,2	0,1	0,1	72
1,7	24,5	7,8	6,2	1,7	5,3	0,1	5,2	73
0,0	29,1	0,0	0,0	0,0	0,0	0,0	0,0	74
0,1	70,3	0,2	0,1	0,1	0,1	0,0	0,1	75
2,4	30,6	10,1	7,7	2,4	5,6	0,2	5,4	76
0,6	85,8	2,1	1,5	0,6	0,2	0,1	0,1	77
2,0	23,6	9,7	7,7	2,0	6,5	0,1	6,5	78
0,0	31,0	0,0	0,0	0,0	0,1	0,0	0,1	79
0,1	62,6	0,3	0,2	0,1	0,1	0,0	0,1	80
2,8	29,1	12,1	9,3	2,7	6,9	0,2	6,7	81
0,5	85,1	1,7	1,2	0,5	0,2	0,1	0,1	82
1,7	22,2	9,0	7,3	1,7	6,2	0,1	6,1	83
0,0	30,5	0,0	0,0	0,0	0,1	-	0,1	84
0,1	67,8	0,3	0,1	0,1	0,1	0,0	0,1	85
2,5	27,9	11,1	8,6	2,4	6,5	0,2	6,3	86
0,5	83,5	1,5	1,0	0,5	0,2	0,1	0,1	87
1,7	22,2	8,9	7,3	1,7	6,0	0,1	5,9	88
0,0	29,0	0,0	0,0	0,0	0,0	-	0,0	89
0,1	68,9	0,3	0,1	0,1	0,1	0,0	0,1	90
2,3	27,7	10,8	8,4	2,3	6,3	0,2	6,1	91

## 1. WOHNBEVÖLKERUNG NACH ALTERSJAHREN,

LFD. NR.	ALTER VON ... BIS UNTER ... JAHREN	WOHNBEVÖLKERUNG				ERWERBSPERSONEN			
		FAMILIENSTAND	INSGESAMT	MAENNLICH 1 000	WEIBLICH 1 000	INSGESAMT	ANTEIL AN SPALTE 1	1 000	MAENNLICH ANTEIL AN SPALTE 2
	33 - 34								
92	LEDIG	1,7	1,1	0,6	1,5	89,5	1,0	92,2	
93	VERHEIRATET	15,7	7,7	8,1	9,4	59,5	7,6	99,0	
94	VERWITWET	0,1	0,0	0,1	0,1	41,8	0,0	94,4	
95	GESCHIEDEN	0,4	0,2	0,2	0,3	79,2	0,1	95,4	
96	ZUSAMMEN	17,9	8,9	9,0	11,2	62,6	8,8	98,1	
	34 - 35								
57	LEDIG	1,5	0,9	0,6	1,3	87,6	0,9	91,1	
58	VERHEIRATET	15,3	7,6	7,7	9,2	59,8	7,5	99,2	
59	VERWITWET	0,1	0,0	0,1	0,1	41,6	0,0	100,0	
100	GESCHIEDEN	0,3	0,1	0,2	0,3	84,0	0,1	97,2	
101	ZUSAMMEN	17,3	8,7	8,6	10,8	62,6	8,5	98,3	
	35 - 36								
102	LEDIG	1,2	0,8	0,5	1,1	89,1	0,7	91,2	
103	VERHEIRATET	14,0	7,1	6,8	8,5	60,5	7,0	99,0	
104	VERWITWET	0,2	0,0	0,1	0,1	41,6	0,0	100,0	
105	GESCHIEDEN	0,3	0,1	0,2	0,3	81,3	0,1	96,5	
106	ZUSAMMEN	15,7	8,0	7,6	9,9	63,0	7,9	98,2	
	36 - 37								
107	LEDIG	1,0	0,6	0,4	0,9	87,0	0,5	90,0	
108	VERHEIRATET	12,3	6,4	6,0	7,6	61,7	6,3	99,0	
109	VERWITWET	0,1	0,0	0,1	0,1	44,9	0,0	100,0	
110	GESCHIEDEN	0,3	0,1	0,2	0,2	77,2	0,1	92,5	
111	ZUSAMMEN	13,7	7,1	6,7	8,7	63,6	6,9	98,2	
	37 - 38								
112	LEDIG	1,0	0,5	0,5	0,9	88,5	0,5	90,5	
113	VERHEIRATET	12,0	6,2	5,8	7,4	61,8	6,2	98,7	
114	VERWITWET	0,1	0,0	0,1	0,1	36,1	0,0	95,2	
115	GESCHIEDEN	0,3	0,1	0,2	0,2	82,5	0,1	92,4	
116	ZUSAMMEN	13,5	6,9	6,6	8,6	63,9	6,8	97,9	
	38 - 39								
117	LEDIG	1,0	0,5	0,5	0,9	85,5	0,4	88,2	
118	VERHEIRATET	12,8	6,6	6,2	7,9	61,4	6,5	98,7	
119	VERWITWET	0,2	0,0	0,2	0,1	36,4	0,0	95,2	
120	GESCHIEDEN	0,3	0,1	0,2	0,2	76,5	0,1	92,6	
121	ZUSAMMEN	14,3	7,2	7,1	9,0	63,0	7,1	97,9	
	39 - 40								
122	LEDIG	1,1	0,5	0,5	0,9	85,8	0,5	87,8	
123	VERHEIRATET	13,6	7,1	6,5	8,4	61,6	7,0	98,5	
124	VERWITWET	0,2	0,0	0,2	0,1	41,7	0,0	94,1	
125	GESCHIEDEN	0,3	0,1	0,2	0,3	83,1	0,1	92,3	
126	ZUSAMMEN	15,2	7,8	7,4	9,7	63,5	7,6	97,6	
	40 - 41								
127	LEDIG	1,0	0,5	0,5	0,8	83,7	0,4	86,9	
128	VERHEIRATET	13,8	7,2	6,6	8,5	61,7	7,1	98,5	
129	VERWITWET	0,2	0,0	0,2	0,1	40,3	0,0	92,5	
130	GESCHIEDEN	0,3	0,1	0,2	0,3	79,0	0,1	92,5	
131	ZUSAMMEN	15,3	7,8	7,5	9,7	63,2	7,6	97,7	
	41 - 42								
132	LEDIG	1,0	0,4	0,5	0,8	83,4	0,4	83,1	
133	VERHEIRATET	13,6	7,1	6,5	8,4	62,0	7,0	98,1	
134	VERWITWET	0,3	0,0	0,3	0,1	40,7	0,0	97,1	
135	GESCHIEDEN	0,3	0,2	0,2	0,3	78,7	0,1	90,4	
136	ZUSAMMEN	15,2	7,7	7,5	9,6	63,4	7,5	97,1	

BETEILIGUNG AM ERWERBSLEBEN UND FAMILIENSTAND

WAREN

1 000	WEIBLICH	ANTEIL AN SPALTE 3	DARUNTER				NICHTERWERBSPERSONEN			LFD. NR.
			INSGESAMT	ERWERBSTAETIGE		INSGESAMT	MAENNLICH	WEIBLICH		
				MAENNLICH	WEIBLICH					
					1 000					
0,5	84,5	1,5	1,0	0,5	0,2	0,1	0,1	92		
1,8	21,9	9,3	7,6	1,8	6,4	0,1	6,3	93		
0,0	34,1	0,1	0,0	0,0	0,1	0,0	0,1	94		
0,1	67,5	0,3	0,1	0,1	0,1	0,0	0,1	95		
2,5	27,4	11,2	8,7	2,5	6,7	0,2	6,5	96		
0,5	81,9	1,3	0,8	0,5	0,2	0,1	0,1	97		
1,6	21,3	9,1	7,5	1,6	6,1	0,1	6,1	98		
0,0	33,0	0,1	0,0	0,0	0,1	-	0,1	99		
0,1	74,4	0,3	0,1	0,1	0,1	0,0	0,1	100		
2,3	26,6	10,8	8,5	2,3	6,5	0,2	6,3	101		
0,4	85,9	1,1	0,7	0,4	0,1	0,1	0,1	102		
1,4	20,6	8,4	7,0	1,4	5,5	0,1	5,4	103		
0,0	29,3	0,1	0,0	0,0	0,1	-	0,1	104		
0,1	69,7	0,3	0,1	0,1	0,1	0,0	0,1	105		
2,0	26,0	9,8	7,9	2,0	5,8	0,1	5,7	106		
0,4	83,3	0,8	0,5	0,4	0,1	0,1	0,1	107		
1,3	21,7	7,6	6,3	1,3	4,7	0,1	4,7	108		
0,0	31,4	0,1	0,0	0,0	0,1	-	0,1	109		
0,1	67,1	0,2	0,1	0,1	0,1	0,0	0,1	110		
1,8	27,0	8,7	6,9	1,8	5,0	0,1	4,9	111		
0,4	86,3	0,9	0,5	0,4	0,1	0,1	0,1	112		
1,3	22,2	7,4	6,1	1,3	4,6	0,1	4,5	113		
0,0	26,0	0,1	0,0	0,0	0,1	0,0	0,1	114		
0,1	73,9	0,2	0,1	0,1	0,1	0,0	0,0	115		
1,8	28,1	8,6	6,7	1,8	4,9	0,1	4,7	116		
0,4	83,0	0,8	0,4	0,4	0,1	0,1	0,1	117		
1,4	21,8	7,8	6,5	1,3	4,9	0,1	4,9	118		
0,1	29,3	0,1	0,0	0,1	0,1	0,0	0,1	119		
0,1	62,9	0,2	0,1	0,1	0,1	0,0	0,1	120		
1,9	27,4	9,0	7,0	1,9	5,3	0,2	5,1	121		
0,4	83,7	0,9	0,5	0,4	0,2	0,1	0,1	122		
1,4	21,5	8,3	6,9	1,4	5,2	0,1	5,1	123		
0,1	33,0	0,1	0,0	0,1	0,1	0,0	0,1	124		
0,1	75,6	0,3	0,1	0,1	0,1	0,0	0,0	125		
2,0	27,5	9,6	7,6	2,0	5,6	0,2	5,4	126		
0,4	81,0	0,8	0,4	0,4	0,2	0,1	0,1	127		
1,4	21,5	8,5	7,1	1,4	5,3	0,1	5,2	128		
0,1	29,3	0,1	0,0	0,1	0,1	0,0	0,1	129		
0,1	69,6	0,3	0,1	0,1	0,1	0,0	0,1	130		
2,0	27,3	9,6	7,6	2,0	5,6	0,2	5,5	131		
0,5	83,7	0,8	0,3	0,5	0,2	0,1	0,1	132		
1,5	22,5	8,4	6,9	1,5	5,2	0,1	5,0	133		
0,1	33,3	0,1	0,0	0,1	0,2	0,0	0,2	134		
0,1	69,1	0,3	0,1	0,1	0,1	0,0	0,1	135		
2,1	28,5	9,6	7,5	2,1	5,6	0,2	5,3	136		

1. WOHNBEVÖLKERUNG NACH ALTERSJAHREN,

LFD. NR.	ALTER VON ... BIS UNTER ... JAHREN	WOHNBEVÖLKERUNG						ERWERBSPERSONEN		DAVON			
		FAMILIENSTAND	INSGESAMT	MAENNLICH		WEIBLICH		INSGESAMT	MAENNLICH				
				1 000		ANTEIL AN SPALTE 1			1 000		ANTEIL AN SPALTE 2		
137	42 - 43												
	LEDIG	1,0	0,4	0,6									
138	VERHEIRATET	13,4	6,9	6,5	0,8	81,4	0,3	85,1					
139	VERWITWET	0,3	0,0	0,3	8,2	61,3	6,8	97,9					
140	GESCHIEDEN	0,3	0,1	0,2	0,1	41,9	0,0	86,0					
141	ZUSAMMEN	15,0	7,5	7,5	9,4	62,7	7,2	97,1					
142	43 - 44												
	LEDIG	0,9	0,3	0,6									
143	VERHEIRATET	12,8	6,5	6,3	0,8	82,6	0,3	83,4					
144	VERWITWET	0,4	0,0	0,3	7,7	60,3	6,3	97,7					
145	GESCHIEDEN	0,3	0,1	0,2	0,2	44,3	0,0	91,1					
146	ZUSAMMEN	14,4	6,9	7,5	8,9	61,9	6,7	97,0					
147	44 - 45												
	LEDIG	0,9	0,3	0,7									
148	VERHEIRATET	12,7	6,0	6,6	0,8	82,0	0,2	83,5					
149	VERWITWET	0,4	0,1	0,4	7,4	58,0	5,9	97,0					
150	GESCHIEDEN	0,3	0,1	0,2	0,2	41,2	0,1	91,8					
151	ZUSAMMEN	14,4	6,5	7,9	8,6	59,6	6,2	96,3					
152	45 - 46												
	LEDIG	1,0	0,2	0,8									
153	VERHEIRATET	12,8	6,0	6,8	0,8	82,4	0,2	82,5					
154	VERWITWET	0,5	0,0	0,5	7,4	57,5	5,8	96,8					
155	GESCHIEDEN	0,3	0,1	0,2	0,2	39,1	0,0	91,9					
156	ZUSAMMEN	14,7	6,4	8,3	8,7	59,1	6,1	96,1					
157	46 - 47												
	LEDIG	1,0	0,3	0,8									
158	VERHEIRATET	13,3	6,2	7,1	0,8	80,1	0,2	75,1					
159	VERWITWET	0,6	0,1	0,6	7,6	57,0	6,0	96,3					
160	GESCHIEDEN	0,4	0,1	0,3	0,2	39,0	0,0	92,2					
161	ZUSAMMEN	15,3	6,6	8,7	8,9	58,3	6,3	95,4					
162	47 - 48												
	LEDIG	1,0	0,2	0,8									
163	VERHEIRATET	13,3	6,2	7,1	0,8	79,0	0,2	78,4					
164	VERWITWET	0,7	0,1	0,7	7,4	55,7	5,9	95,9					
165	GESCHIEDEN	0,3	0,1	0,3	0,3	39,5	0,1	92,5					
166	ZUSAMMEN	15,3	6,5	8,8	8,7	56,8	6,2	95,1					
167	48 - 49												
	LEDIG	1,0	0,2	0,8									
168	VERHEIRATET	12,9	6,0	6,8	0,8	76,8	0,2	73,4					
169	VERWITWET	1,0	0,1	0,9	7,1	55,6	5,8	95,6					
170	GESCHIEDEN	0,3	0,1	0,2	0,3	34,0	0,1	85,9					
171	ZUSAMMEN	15,2	6,5	8,7	8,5	56,0	6,1	94,4					
172	49 - 50												
	LEDIG	0,9	0,2	0,7									
173	VERHEIRATET	12,1	5,8	6,3	0,7	79,4	0,1	78,3					
174	VERWITWET	1,1	0,1	1,0	6,8	56,1	5,5	94,7					
175	GESCHIEDEN	0,3	0,1	0,3	0,4	33,6	0,1	81,1					
176	ZUSAMMEN	14,4	6,1	8,3	8,1	56,3	5,8	93,9					
177	50 - 51												
	LEDIG	0,8	0,2	0,6									
178	VERHEIRATET	11,2	5,5	5,7	0,6	72,7	0,1	70,9					
179	VERWITWET	1,2	0,1	1,2	6,3	56,1	5,2	93,7					
180	GESCHIEDEN	0,4	0,1	0,3	0,4	29,4	0,1	90,5					
181	ZUSAMMEN	13,6	5,9	7,7	7,5	55,1	5,5	92,6					

BETEILIGUNG AM ERWERBSLEBEN UND FAMILIENSTAND

WAREN

WEIBLICH		INSGESAMT	DARUNTER ERWERBSTÄTIGE		NICHTERWERBSPERSONEN			LFD. NR.
1 000	ANTEIL AN SPALTE 3		MAENNLICH	WEIBLICH	INSGESAMT	MAENNLICH	WEIBLICH	
0,5	79,1	0,8	0,3	0,5	0,2	0,1	0,1	137
1,4	22,3	8,2	6,7	1,4	5,2	0,1	5,0	138
0,1	35,0	0,1	0,0	0,1	0,2	0,0	0,2	139
0,1	76,8	0,3	0,1	0,1	0,1	0,0	0,0	140
2,2	28,6	9,3	7,2	2,1	5,6	0,2	5,4	141
0,5	82,3	0,8	0,3	0,5	0,2	0,1	0,1	142
1,4	22,0	7,7	6,3	1,4	5,1	0,1	4,9	143
0,1	38,1	0,2	0,0	0,1	0,2	0,0	0,2	144
0,2	80,5	0,3	0,1	0,2	0,0	0,0	0,0	145
2,2	29,5	8,9	6,7	2,2	5,5	0,2	5,3	146
0,5	81,4	0,8	0,2	0,5	0,2	0,0	0,1	147
1,5	22,5	7,3	5,8	1,5	5,3	0,2	5,1	148
0,1	32,9	0,2	0,1	0,1	0,3	0,0	0,2	149
0,2	76,9	0,3	0,1	0,2	0,1	0,0	0,0	150
2,3	29,4	8,5	6,2	2,3	5,8	0,2	5,6	151
0,6	82,3	0,8	0,2	0,6	0,2	0,0	0,1	152
1,6	22,8	7,3	5,8	1,6	5,5	0,2	5,3	153
0,2	35,2	0,2	0,0	0,2	0,3	0,0	0,3	154
0,2	80,0	0,3	0,1	0,2	0,1	0,0	0,0	155
2,6	30,7	8,6	6,1	2,5	6,0	0,2	5,8	156
0,6	81,7	0,8	0,2	0,6	0,2	0,1	0,1	157
1,6	22,7	7,5	5,9	1,6	5,7	0,2	5,5	158
0,2	34,4	0,2	0,0	0,2	0,4	0,0	0,4	159
0,2	74,7	0,3	0,1	0,2	0,1	0,0	0,1	160
2,7	30,4	8,9	6,3	2,6	6,4	0,3	6,1	161
0,6	79,1	0,8	0,2	0,6	0,2	0,0	0,2	162
1,5	21,0	7,4	5,9	1,5	5,9	0,3	5,6	163
0,2	34,2	0,3	0,1	0,2	0,5	0,0	0,4	164
0,2	72,1	0,3	0,1	0,2	0,1	0,0	0,1	165
2,5	28,5	8,7	6,2	2,5	6,6	0,3	6,3	166
0,6	77,9	0,8	0,2	0,6	0,2	0,1	0,2	167
1,4	20,2	7,1	5,7	1,4	5,7	0,3	5,4	168
0,3	30,4	0,3	0,1	0,3	0,6	0,0	0,6	169
0,2	72,9	0,3	0,1	0,2	0,1	0,0	0,1	170
2,4	27,6	8,4	6,1	2,4	6,7	0,4	6,3	171
0,5	79,7	0,7	0,1	0,5	0,2	0,0	0,1	172
1,3	20,7	6,8	5,5	1,3	5,3	0,3	5,0	173
0,3	30,3	0,4	0,1	0,3	0,7	0,0	0,7	174
0,2	75,4	0,3	0,1	0,2	0,1	0,0	0,1	175
2,4	28,5	8,1	5,7	2,3	6,3	0,4	5,9	176
0,4	73,3	0,6	0,1	0,4	0,2	0,1	0,2	177
1,1	19,6	6,3	5,1	1,1	4,9	0,3	4,6	178
0,3	26,1	0,4	0,1	0,3	0,9	0,0	0,9	179
0,2	72,2	0,3	0,1	0,2	0,1	0,0	0,1	180
2,0	26,5	7,5	5,4	2,0	6,1	0,4	5,7	181

1. WOHNBEVÖLKERUNG NACH ALTERSJAHREN,

DAVON

LFD. NR.	ALTER VON ... BIS UNTER ... JAHREN	WOHNBEVÖLKERUNG			ERWERBSPERSONEN			
		FAMILIENSTAND	INSGESAMT	MAENNlich 1 000	WEIBlich	INSGESAMT	MAENNlich	
							ANTEIL AN SPALTE 1	1 000
51 - 52								
182	LEDIG	0,5	0,1	0,3	0,3	67,8	0,1	69,0
183	VERHEIRATET	6,8	3,3	3,5	3,7	54,1	3,1	92,7
184	VERWITWET	0,9	0,1	0,9	0,3	27,8	0,1	91,8
185	GESCHIEDEN	0,2	0,1	0,1	0,1	71,7	0,0	76,4
186	ZUSAMMEN	8,4	3,6	4,8	4,4	52,4	3,3	91,6
52 - 53								
187	LEDIG	0,4	0,1	0,3	0,3	67,6	0,1	69,4
188	VERHEIRATET	6,2	3,1	3,1	3,4	55,1	2,9	92,0
189	VERWITWET	0,9	0,0	0,9	0,2	21,5	0,0	78,9
190	GESCHIEDEN	0,2	0,1	0,1	0,1	64,6	0,1	79,1
191	ZUSAMMEN	7,8	3,4	4,4	4,0	52,0	3,0	90,8
53 - 54								
192	LEDIG	0,5	0,1	0,4	0,4	72,0	0,1	76,0
193	VERHEIRATET	6,5	3,3	3,3	3,5	53,1	2,9	89,4
194	VERWITWET	1,1	0,1	1,0	0,3	25,3	0,0	78,0
195	GESCHIEDEN	0,2	0,1	0,1	0,1	71,0	0,0	75,0
196	ZUSAMMEN	8,3	3,5	4,8	4,2	51,0	3,1	88,5
54 - 55								
197	LEDIG	0,5	0,1	0,4	0,3	66,5	0,1	65,0
198	VERHEIRATET	6,8	3,5	3,3	3,6	52,9	3,1	88,1
199	VERWITWET	1,2	0,1	1,2	0,3	24,0	0,0	82,8
200	GESCHIEDEN	0,2	0,1	0,1	0,1	60,8	0,1	67,9
201	ZUSAMMEN	8,7	3,7	5,0	4,3	49,8	3,3	87,0
55 - 56								
202	LEDIG	0,7	0,2	0,5	0,5	66,2	0,1	67,6
203	VERHEIRATET	9,9	5,0	5,0	4,8	48,5	4,1	82,0
204	VERWITWET	2,0	0,1	1,9	0,4	21,3	0,1	76,9
205	GESCHIEDEN	0,3	0,1	0,2	0,2	65,5	0,1	78,1
206	ZUSAMMEN	12,9	5,4	7,5	5,9	45,8	4,4	81,4
56 - 57								
207	LEDIG	0,7	0,2	0,5	0,5	66,7	0,1	64,9
208	VERHEIRATET	10,1	5,2	5,0	4,8	47,8	4,1	80,6
209	VERWITWET	2,3	0,1	2,1	0,5	20,3	0,1	72,5
210	GESCHIEDEN	0,3	0,1	0,2	0,2	63,1	0,1	63,7
211	ZUSAMMEN	13,4	5,6	7,8	6,0	44,4	4,4	79,5
57 - 58								
212	LEDIG	0,8	0,2	0,6	0,5	60,9	0,1	59,3
213	VERHEIRATET	10,2	5,1	5,0	4,5	43,9	3,8	74,5
214	VERWITWET	2,5	0,2	2,3	0,5	21,0	0,1	69,9
215	GESCHIEDEN	0,3	0,1	0,2	0,2	59,2	0,1	65,7
216	ZUSAMMEN	13,8	5,7	8,1	5,7	41,1	4,2	73,5
58 - 59								
217	LEDIG	0,7	0,2	0,5	0,4	57,4	0,1	57,8
218	VERHEIRATET	10,0	5,3	4,7	4,2	42,4	3,7	69,7
219	VERWITWET	2,6	0,2	2,4	0,4	17,2	0,1	58,1
220	GESCHIEDEN	0,3	0,1	0,2	0,2	54,3	0,1	61,3
221	ZUSAMMEN	13,6	5,8	7,8	5,3	38,7	4,0	68,7
59 - 60								
222	LEDIG	0,7	0,2	0,5	0,4	55,4	0,1	58,9
223	VERHEIRATET	9,5	5,0	4,5	3,7	38,6	3,2	64,2
224	VERWITWET	2,6	0,2	2,4	0,4	15,0	0,1	50,7
225	GESCHIEDEN	0,3	0,1	0,2	0,1	50,9	0,1	57,0
226	ZUSAMMEN	13,2	5,5	7,6	4,6	35,1	3,5	63,3



BETEILIGUNG AM ERWERBSLEBEN UND FAMILIENSTAND

WAREN

1 000	WEIBLICH	ANTEIL AN SPALTE 3	DARUNTER				NICHTERWERBSPERSONEN			LFD. NR.
			INSGESAMT	ERWERBSTÄTIGE		INSGESAMT	MÄNNLICH	WEIBLICH		
				MAENNLICH	WEIBLICH					
1 000					1 000					
0,2	67,3	0,3	0,1	0,2	0,2	0,0	0,1	182		
0,6	17,1	3,7	3,1	0,6	3,1	0,2	2,9	183		
0,2	23,4	0,3	0,1	0,2	0,7	0,0	0,7	184		
0,1	69,8	0,1	0,0	0,1	0,1	0,0	0,0	185		
1,1	23,2	4,4	3,3	1,1	4,0	0,3	3,7	186		
0,2	67,0	0,3	0,1	0,2	0,1	0,0	0,1	187		
0,5	17,4	3,4	2,9	0,5	2,8	0,3	2,5	188		
0,2	19,0	0,2	0,0	0,2	0,7	0,0	0,7	189		
0,1	57,3	0,1	0,1	0,1	0,1	0,0	0,1	190		
1,0	22,5	4,0	3,0	1,0	3,7	0,3	3,4	191		
0,3	70,7	0,4	0,1	0,3	0,1	0,0	0,1	192		
0,5	16,7	3,4	2,9	0,5	3,1	0,3	2,7	193		
0,2	22,3	0,3	0,0	0,2	0,8	0,0	0,8	194		
0,1	69,2	0,1	0,0	0,1	0,1	0,0	0,0	195		
1,1	23,4	4,2	3,1	1,1	4,1	0,4	3,7	196		
0,3	66,8	0,3	0,1	0,3	0,2	0,0	0,1	197		
0,5	15,5	3,6	3,1	0,5	3,2	0,4	2,8	198		
0,2	21,1	0,3	0,0	0,2	0,9	0,0	0,9	199		
0,1	55,8	0,1	0,1	0,1	0,1	0,0	0,1	200		
1,1	21,8	4,3	3,2	1,1	4,4	0,5	3,9	201		
0,3	65,8	0,5	0,1	0,3	0,2	0,1	0,2	202		
0,7	14,9	4,8	4,1	0,7	5,1	0,9	4,2	203		
0,3	18,2	0,4	0,1	0,3	1,5	0,0	1,5	204		
0,1	59,3	0,2	0,1	0,1	0,1	0,0	0,1	205		
1,5	20,4	5,9	4,3	1,5	7,0	1,0	6,0	206		
0,3	67,4	0,5	0,1	0,3	0,2	0,1	0,2	207		
0,7	13,9	4,8	4,1	0,7	5,3	1,0	4,3	208		
0,4	16,8	0,5	0,1	0,4	1,8	0,0	1,8	209		
0,1	62,8	0,2	0,1	0,1	0,1	0,0	0,1	210		
1,5	19,4	5,9	4,4	1,5	7,4	1,1	6,3	211		
0,3	61,6	0,5	0,1	0,3	0,3	0,1	0,2	212		
0,6	12,5	4,4	3,8	0,6	5,7	1,3	4,4	213		
0,4	17,3	0,5	0,1	0,4	2,0	0,1	1,9	214		
0,1	54,9	0,2	0,1	0,1	0,1	0,0	0,1	215		
1,5	18,3	5,6	4,1	1,5	8,1	1,5	6,6	216		
0,3	57,3	0,4	0,1	0,3	0,3	0,1	0,2	217		
0,6	11,8	4,2	3,6	0,6	5,8	1,6	4,2	218		
0,3	14,2	0,4	0,1	0,3	2,1	0,1	2,0	219		
0,1	50,5	0,2	0,1	0,1	0,1	0,0	0,1	220		
1,3	16,4	5,2	3,9	1,3	8,3	1,8	6,5	221		
0,3	53,9	0,4	0,1	0,3	0,3	0,1	0,2	222		
0,5	10,3	3,5	3,1	0,5	5,9	1,8	4,1	223		
0,3	12,0	0,4	0,1	0,3	2,2	0,1	2,1	224		
0,1	46,7	0,1	0,1	0,1	0,1	0,0	0,1	225		
1,1	14,5	4,4	3,3	1,1	8,5	2,0	6,5	226		

## 1. WOHNBEVÖLKERUNG NACH ALTERSJAHREN,

DAVON

LFD. NR.	ALTER VON ... BIS UNTER ... JAHREN	WOHNBEVÖLKERUNG						ERWERBSPERSONEN	
		FAMILIENSTAND	INSGESAMT	MAENNlich 1 000	WEIBlich 1 000	INSGESAMT ANTEIL AN SPALTE 1	MAENNlich 1 000	ANTEIL AN SPALTE 2	
	60 - 61								
227	LEDIG	0,8	0,2	0,6	0,3	38,9	0,1	45,5	
228	VERHEIRATET	9,8	5,1	4,7	3,1	31,6	2,7	53,0	
229	VERWITWET	2,8	0,2	2,6	0,3	10,9	0,1	39,8	
230	GESCHIEDEN	0,3	0,1	0,2	0,1	36,6	0,1	42,4	
231	ZUSAMMEN	13,7	5,7	8,0	3,8	27,8	3,0	52,0	
	61 - 62								
232	LEDIG	0,8	0,2	0,6	0,3	32,4	0,1	40,4	
233	VERHEIRATET	9,5	4,9	4,6	2,4	25,3	2,1	42,7	
234	VERWITWET	3,0	0,3	2,7	0,3	9,3	0,1	32,7	
235	GESCHIEDEN	0,3	0,1	0,2	0,1	30,5	0,0	32,7	
236	ZUSAMMEN	13,6	5,5	8,1	3,0	22,3	2,3	42,0	
	62 - 63								
237	LEDIG	0,8	0,2	0,5	0,2	29,9	0,1	34,9	
238	VERHEIRATET	9,4	5,1	4,3	2,0	21,7	1,8	34,7	
239	VERWITWET	3,1	0,3	2,8	0,3	8,2	0,1	22,1	
240	GESCHIEDEN	0,3	0,1	0,2	0,1	27,0	0,0	34,7	
241	ZUSAMMEN	13,6	5,7	7,8	2,6	19,2	2,0	34,0	
	63 - 64								
242	LEDIG	0,8	0,2	0,6	0,2	26,7	0,1	34,4	
243	VERHEIRATET	9,0	4,9	4,0	1,7	18,9	1,5	30,2	
244	VERWITWET	3,1	0,3	2,8	0,2	7,6	0,1	23,8	
245	GESCHIEDEN	0,2	0,1	0,1	0,1	25,7	0,0	32,6	
246	ZUSAMMEN	13,2	5,6	7,6	2,2	16,8	1,7	30,0	
	64 - 65								
247	LEDIG	0,9	0,2	0,7	0,2	22,4	0,1	29,0	
248	VERHEIRATET	8,7	5,0	3,7	1,4	16,4	1,2	25,0	
249	VERWITWET	3,1	0,4	2,7	0,2	6,5	0,1	17,7	
250	GESCHIEDEN	0,2	0,1	0,1	0,0	15,1	0,0	14,8	
251	ZUSAMMEN	12,9	5,7	7,2	1,9	14,4	1,4	24,5	
	65 - 66								
252	LEDIG	0,8	0,2	0,6	0,2	18,7	0,1	22,7	
253	VERHEIRATET	8,1	4,7	3,5	0,7	9,5	0,6	12,0	
254	VERWITWET	3,2	0,4	2,7	0,1	4,6	0,0	8,0	
255	GESCHIEDEN	0,2	0,1	0,1	0,0	10,5	0,0	14,7	
256	ZUSAMMEN	12,3	5,4	6,9	1,0	8,2	0,7	12,2	
	66 - 67								
257	LEDIG	0,8	0,2	0,6	0,1	12,9	0,0	18,4	
258	VERHEIRATET	7,6	4,5	3,1	0,5	6,2	0,4	8,1	
259	VERWITWET	3,2	0,4	2,8	0,1	3,9	0,0	6,7	
260	GESCHIEDEN	0,2	0,1	0,1	0,0	9,5	0,0	11,3	
261	ZUSAMMEN	11,8	5,2	6,6	0,7	6,0	0,4	8,5	
	67 - 68								
262	LEDIG	0,8	0,2	0,6	0,1	14,0	0,0	15,9	
263	VERHEIRATET	6,9	4,2	2,8	0,4	5,9	0,3	7,8	
264	VERWITWET	3,3	0,5	2,9	0,1	2,9	0,0	3,2	
265	GESCHIEDEN	0,2	0,1	0,1	0,0	3,9	0,0	5,8	
266	ZUSAMMEN	11,2	4,9	6,3	0,6	5,5	0,4	7,7	
	68 - 69								
267	LEDIG	0,8	0,2	0,6	0,1	10,8	0,0	12,9	
268	VERHEIRATET	6,4	3,8	2,6	0,3	5,0	0,3	7,2	
269	VERWITWET	3,4	0,5	2,9	0,1	3,1	0,0	6,3	
270	GESCHIEDEN	0,2	0,1	0,1	0,0	5,1	0,0	7,4	
271	ZUSAMMEN	10,7	4,5	6,1	0,5	4,9	0,3	7,4	

BETEILIGUNG AM ERWERBSLEBEN UND FAMILIENSTAND

WAREN

WEIBLICH		INSGESAMT	DARUNTER ERWERBSTAETIGE		NICHTERWERBSPERSONEN			LFD. NR.
1 000	ANTEIL AN SPALTE 3		MAENNLICH	WEIBLICH	1 000	MAENNLICH	WEIBLICH	
0,2	36,6	0,3	0,1	0,2	0,5	0,1	0,4	227
0,4	8,0	3,0	2,6	0,4	6,7	2,4	4,3	228
0,2	8,2	0,3	0,1	0,2	2,5	0,1	2,4	229
0,0	31,9	0,1	0,0	0,0	0,2	0,1	0,1	230
0,8	10,6	3,7	2,9	0,8	9,9	2,7	7,1	231
0,2	29,7	0,3	0,1	0,2	0,6	0,1	0,4	232
0,3	6,5	2,3	2,0	0,3	7,1	2,8	4,3	233
0,2	6,9	0,3	0,1	0,2	2,7	0,2	2,5	234
0,0	29,2	0,1	0,0	0,0	0,2	0,1	0,1	235
0,7	8,9	3,0	2,2	0,7	10,5	3,2	7,3	236
0,2	27,8	0,2	0,1	0,2	0,5	0,2	0,4	237
0,3	6,5	2,0	1,7	0,3	7,4	3,3	4,1	238
0,2	6,5	0,3	0,1	0,2	2,9	0,3	2,6	239
0,0	21,9	0,1	0,0	0,0	0,2	0,1	0,1	240
0,7	8,3	2,6	1,9	0,6	11,0	3,8	7,2	241
0,1	23,9	0,2	0,1	0,1	0,6	0,1	0,5	242
0,2	4,9	1,7	1,5	0,2	7,3	3,4	3,8	243
0,2	5,6	0,2	0,1	0,2	2,9	0,3	2,6	244
0,0	20,9	0,1	0,0	0,0	0,2	0,1	0,1	245
0,5	7,0	2,2	1,6	0,5	10,9	3,9	7,0	246
0,1	20,2	0,2	0,1	0,1	0,7	0,1	0,5	247
0,2	4,9	1,4	1,2	0,2	7,3	3,7	3,5	248
0,1	4,9	0,2	0,1	0,1	2,9	0,3	2,6	249
0,0	15,3	0,0	0,0	0,0	0,2	0,1	0,1	250
0,5	6,5	1,8	1,4	0,5	11,0	4,3	6,8	251
0,1	17,1	0,2	0,1	0,1	0,7	0,2	0,5	252
0,1	3,8	0,7	0,6	0,1	7,4	4,1	3,3	253
0,1	4,1	0,1	0,0	0,1	3,0	0,4	2,6	254
0,0	8,0	0,0	0,0	0,0	0,2	0,1	0,1	255
0,4	5,1	1,0	0,6	0,4	11,3	4,7	6,6	256
0,1	10,9	0,1	0,0	0,1	0,7	0,2	0,5	257
0,1	3,3	0,5	0,4	0,1	7,2	4,2	3,0	258
0,1	3,4	0,1	0,0	0,1	3,1	0,4	2,7	259
0,0	0,3	0,0	0,0	0,0	0,2	0,1	0,1	260
0,3	4,1	0,7	0,4	0,3	11,1	4,8	6,3	261
0,1	13,5	0,1	0,0	0,1	0,7	0,1	0,5	262
0,1	3,0	0,4	0,3	0,1	6,5	3,8	2,7	263
0,1	2,9	0,1	0,0	0,1	3,2	0,5	2,8	264
0,0	2,7	0,0	0,0	0,0	0,2	0,1	0,1	265
0,2	3,9	0,6	0,4	0,2	10,6	4,5	6,1	266
0,1	10,1	0,1	0,0	0,1	0,7	0,2	0,5	267
0,0	1,9	0,3	0,3	0,0	6,0	3,5	2,5	268
0,1	2,5	0,1	0,0	0,1	3,3	0,5	2,8	269
0,0	3,9	0,0	0,0	0,0	0,1	0,1	0,1	270
0,2	3,0	0,5	0,3	0,2	10,2	4,2	6,0	271

## 1. WOHNBEVOELKERUNG NACH ALTERSJAHREN,

DAVON

LFD. NR.	ALTER VON ... BIS UNTER ... JAHREN	WOHNBEVOELKERUNG			ERWERBSPERSONEN			
		FAMILIENSTAND	INSGESAMT	MAENNLICH	WEIBLICH	INSGESAMT	MAENNLICH	
							1 000	ANTEIL AN SPALTE 1
	69 - 70							
272	LEDIG	0,7	0,2	0,6	0,1	11,1	0,0	12,7
273	VERHEIRATET	5,7	3,4	2,3	0,3	4,6	0,2	5,9
274	VERWITWET	3,4	0,5	2,9	0,1	2,4	0,0	3,0
275	GESCHIEDEN	0,1	0,1	0,1	0,0	7,6	0,0	5,9
276	ZUSAMMEN	10,0	4,2	5,8	0,4	4,4	0,2	5,8
	70 - 71							
277	LEDIG	0,7	0,2	0,5	0,1	10,1	0,0	9,7
278	VERHEIRATET	5,0	3,0	2,0	0,2	4,2	0,2	5,7
279	VERWITWET	3,2	0,5	2,7	0,1	1,8	0,0	2,3
280	GESCHIEDEN	0,1	0,0	0,1	0,0	5,9	0,0	7,1
281	ZUSAMMEN	9,0	3,7	5,3	0,3	3,9	0,2	5,4
	71 - 72							
282	LEDIG	0,6	0,1	0,5	0,0	7,7	0,0	10,7
283	VERHEIRATET	4,3	2,6	1,6	0,2	4,3	0,2	6,0
284	VERWITWET	3,1	0,5	2,6	0,1	2,0	0,0	3,1
285	GESCHIEDEN	0,1	0,0	0,1	0,0	4,2	0,0	3,1
286	ZUSAMMEN	8,1	3,3	4,8	0,3	3,7	0,2	5,7
	72 - 73							
287	LEDIG	0,5	0,1	0,4	0,0	7,1	0,0	9,1
288	VERHEIRATET	3,7	2,3	1,4	0,1	3,4	0,1	4,7
289	VERWITWET	3,1	0,5	2,6	0,1	2,3	0,0	3,8
290	GESCHIEDEN	0,1	0,0	0,1	0,0	3,1	0,0	3,8
291	ZUSAMMEN	7,4	2,9	4,6	0,2	3,2	0,1	4,7
	73 - 74							
292	LEDIG	0,5	0,1	0,4	0,0	8,4	0,0	13,7
293	VERHEIRATET	3,1	1,9	1,2	0,1	3,7	0,1	4,9
294	VERWITWET	3,0	0,5	2,5	0,1	1,8	0,0	4,7
295	GESCHIEDEN	0,1	0,0	0,1	0,0	4,4	0,0	6,3
296	ZUSAMMEN	6,7	2,5	4,2	0,2	3,3	0,1	5,2
	74 - 75							
297	LEDIG	0,5	0,1	0,4	0,0	8,3	0,0	17,9
298	VERHEIRATET	2,5	1,5	1,0	0,1	3,3	0,1	4,6
299	VERWITWET	2,8	0,5	2,3	0,0	1,2	0,0	2,4
300	GESCHIEDEN	0,1	0,0	0,0	-	0,0	-	0,0
301	ZUSAMMEN	5,8	2,1	3,7	0,2	2,7	0,1	4,5
	75 UND MEHR							
302	LEDIG	3,0	0,6	2,4	0,2	6,1	0,0	8,5
303	VERHEIRATET	11,3	7,5	3,7	0,3	2,7	0,3	3,5
304	VERWITWET	21,9	5,1	16,8	0,3	1,2	0,1	1,6
305	GESCHIEDEN	0,3	0,1	0,2	0,0	1,3	0,0	2,2
306	ZUSAMMEN	36,5	13,3	23,1	0,7	2,1	0,4	3,0
	INSGESAMT							
307	LEDIG	456,6	237,5	219,1	123,4	27,0	69,9	29,4
308	VERHEIRATET	556,0	276,5	279,5	268,5	48,3	212,3	76,8
309	VERWITWET	93,6	13,5	80,0	8,9	9,5	2,2	16,1
310	GESCHIEDEN	13,5	5,0	8,6	8,6	63,3	3,6	73,2
311	INSGESAMT	1 119,7	532,5	587,2	409,4	36,6	288,0	54,1

BETEILIGUNG AM ERWERBSLEBEN UND FAMILIENSTAND

WAREN

WEIBLICH		INSGESAMT	DARUNTER ERWERBSTÄTIGE		NICHTERWERBSPERSONEN				LFD. NR.
1 000	ANTEIL AN SPALTE 3		MAENNLICH	WEIBLICH	1 000	INSGESAMT	MAENNLICH	WEIBLICH	
0,1	10,6	0,1	0,0	0,1	0,7	0,2	0,5	272	
0,1	2,5	0,3	0,2	0,1	5,4	3,2	2,2	273	
0,1	2,3	0,1	0,0	0,1	3,3	0,5	2,8	274	
0,0	8,5	0,0	0,0	0,0	0,1	0,0	0,1	275	
0,2	3,3	0,4	0,2	0,2	9,5	3,9	5,6	276	
0,1	10,2	0,1	0,0	0,1	0,6	0,1	0,5	277	
0,0	1,9	0,2	0,2	0,0	4,8	2,8	1,9	278	
0,0	1,8	0,1	0,0	0,0	3,1	0,5	2,7	279	
0,0	5,1	0,0	0,0	0,0	0,1	0,0	0,1	280	
0,1	2,7	0,3	0,2	0,1	8,6	3,5	5,1	281	
0,0	7,0	0,0	0,0	0,0	0,6	0,1	0,5	282	
0,0	1,5	0,2	0,2	0,0	4,1	2,5	1,6	283	
0,0	1,7	0,1	0,0	0,0	3,0	0,5	2,5	284	
0,0	4,7	0,0	0,0	0,0	0,1	0,0	0,1	285	
0,1	2,3	0,3	0,2	0,1	7,8	3,1	4,7	286	
0,0	6,7	0,0	0,0	0,0	0,5	0,1	0,4	287	
0,0	1,4	0,1	0,1	0,0	3,6	2,1	1,4	288	
0,1	2,0	0,1	0,0	0,1	3,0	0,5	2,5	289	
0,0	2,8	0,0	0,0	0,0	0,1	0,0	0,1	290	
0,1	2,3	0,2	0,1	0,1	7,2	2,8	4,4	291	
0,0	7,2	0,0	0,0	0,0	0,5	0,1	0,4	292	
0,0	1,8	0,1	0,1	0,0	3,0	1,8	1,2	293	
0,0	1,2	0,1	0,0	0,0	2,9	0,5	2,4	294	
0,0	3,8	0,0	0,0	0,0	0,1	0,0	0,1	295	
0,1	2,1	0,2	0,1	0,1	6,5	2,4	4,1	296	
0,0	6,7	0,0	0,0	0,0	0,4	0,1	0,4	297	
0,0	1,4	0,1	0,1	0,0	2,4	1,4	1,0	298	
0,0	0,9	0,0	0,0	0,0	2,7	0,5	2,3	299	
-	0,0	-	-	-	0,1	0,0	0,0	300	
0,1	1,7	0,2	0,1	0,1	5,7	2,0	3,7	301	
0,1	5,5	0,2	0,0	0,1	2,8	0,5	2,3	302	
0,0	1,1	0,3	0,3	0,0	10,9	7,3	3,7	303	
0,2	1,0	0,3	0,1	0,2	21,7	5,1	16,6	304	
0,0	0,9	0,0	0,0	0,0	0,3	0,1	0,2	305	
0,4	1,5	0,7	0,4	0,4	35,7	13,0	22,8	306	
53,5	24,4	122,0	69,1	53,0	333,2	167,6	165,7	307	
56,3	20,1	267,0	211,0	56,0	287,5	64,2	223,2	308	
6,7	8,4	8,8	2,1	6,7	84,7	11,4	73,3	309	
4,9	57,6	8,4	3,5	4,9	5,0	1,3	3,6	310	
121,4	20,7	406,2	285,7	120,5	710,3	244,5	465,8	311	

2. WOHNBEVÖLKERUNG NACH UEBERWIEGENDEM LEBENSUNTERHALT, BETEILIGUNG AM ERWERBSLEBEN SOWIE KREISFREIEN STAEDTEN UND LANDKREISEN  
(VII LK 2)

KREISFREIE STADT LANDKREIS UEBERWIEGENDER LEBENSUNTERHALT	GESCHLECHT	1 000			
		INSGESAMT	ERWERBSTAETIGE	ERWERBSLOSE	NICHTERWERBS- PERSONEN
<b>KREISFREIE STADT</b>					
<b>SAARBRUECKEN</b>					
ERWERBSTAETIGKEIT	MAENNLICH	31,0	31,0	-	-
	WEIBLICH	16,0	16,0	-	-
	INSGESAMT	47,0	47,0	-	-
ARBEITLOS ENGELD/-HILFE	MAENNLICH	0,3	-	0,3	0,0
	WEIBLICH	0,1	-	0,1	0,0
	INSGESAMT	0,4	-	0,4	0,0
RENTE UND DERGL.	MAENNLICH	9,5	0,3	0,1	9,1
	WEIBLICH	13,6	0,3	0,0	13,3
	INSGESAMT	23,1	0,6	0,1	22,4
ANGEHOERIGE	MAENNLICH	17,9	1,2	0,1	16,6
	WEIBLICH	39,7	1,8	0,1	37,8
	INSGESAMT	57,5	2,9	0,2	54,4
ZUSAMMEN	MAENNLICH	58,6	32,4	0,4	25,8
	WEIBLICH	69,4	18,1	0,2	51,1
	INSGESAMT	128,0	50,5	0,6	76,9
<b>LANDKREISE</b>					
<b>HOMBURG</b>					
ERWERBSTAETIGKEIT	MAENNLICH	19,7	19,7	-	-
	WEIBLICH	8,3	8,3	-	-
	INSGESAMT	28,0	28,0	-	-
ARBEITLOS ENGELD/-HILFE	MAENNLICH	0,1	0,0	0,1	0,0
	WEIBLICH	0,0	-	0,0	0,0
	INSGESAMT	0,2	0,0	0,1	0,0
RENTE UND DERGL.	MAENNLICH	5,9	0,3	0,0	5,6
	WEIBLICH	6,4	0,2	0,0	6,2
	INSGESAMT	12,3	0,5	0,0	11,8
ANGEHOERIGE	MAENNLICH	12,8	0,8	0,0	12,0
	WEIBLICH	26,7	0,9	0,0	25,7
	INSGESAMT	39,5	1,7	0,1	37,7
ZUSAMMEN	MAENNLICH	38,6	20,8	0,2	17,6
	WEIBLICH	41,4	9,4	0,0	31,9
	INSGESAMT	80,0	30,2	0,2	49,5
<b>HERZIG-WADERN</b>					
ERWERBSTAETIGKEIT	MAENNLICH	24,1	24,1	-	-
	WEIBLICH	9,3	9,3	-	-
	INSGESAMT	33,4	33,4	-	-
ARBEITLOS ENGELD/-HILFE	MAENNLICH	0,1	0,0	0,1	0,0
	WEIBLICH	0,0	-	0,0	0,0
	INSGESAMT	0,1	0,0	0,1	0,0
RENTE UND DERGL.	MAENNLICH	7,4	0,3	0,0	7,1
	WEIBLICH	8,6	0,3	0,0	8,3
	INSGESAMT	16,0	0,6	0,0	15,3
ANGEHOERIGE	MAENNLICH	16,8	1,2	0,0	15,7
	WEIBLICH	34,7	1,1	0,0	33,6
	INSGESAMT	51,6	2,3	0,0	49,2
ZUSAMMEN	MAENNLICH	48,4	25,6	0,1	22,7
	WEIBLICH	52,6	10,8	0,0	41,8
	INSGESAMT	101,1	36,3	0,2	64,6
<b>OTTWEILER</b>					
ERWERBSTAETIGKEIT	MAENNLICH	38,9	38,9	-	-
	WEIBLICH	13,7	13,7	-	-
	INSGESAMT	52,5	52,5	-	-

2. WOHNBEVÖLKERUNG NACH UEBERWIEGENDEM LEBENSUNTERHALT, BETEILIGUNG AM ERWERBSLEBEN SOWIE KREISFREIEN STÄDTEN UND LANDKREISEN

1 000

KREISFREIE STADT LANDKREIS UEBERWIEGENDER LEBENSUNTERHALT	GESCHLECHT	WOHNBEVÖLKERUNG			
		INSGESAMT	ERWERBSTÄTIGE	ERWERBSLOSE	NICHTERWERBS- PERSONEN
<b>LANDKREISE</b>					
ARBEITSLÖSENDE/-HILFE	MAENNLICH	0,4	0,0	0,3	0,0
	WEIBLICH	0,0	-	0,0	0,0
	INSGESAMT	0,4	0,0	0,4	0,0
RENTE UND DERGL.	MAENNLICH	14,5	0,3	0,1	14,1
	WEIBLICH	15,5	0,3	0,0	15,2
	INSGESAMT	29,9	0,6	0,1	29,2
ANGEHÖRIGE	MAENNLICH	25,3	1,8	0,1	23,4
	WEIBLICH	59,1	2,0	0,1	57,0
	INSGESAMT	84,4	3,9	0,2	80,4
ZUSAMMEN	MAENNLICH	79,0	41,0	0,5	37,5
	WEIBLICH	88,3	16,0	0,1	72,2
	INSGESAMT	167,3	57,0	0,6	109,7
<b>SAARBRÜCKEN</b>					
ERWERBSTÄTIGKEIT	MAENNLICH	64,8	64,8	-	-
	WEIBLICH	23,8	23,8	-	-
	INSGESAMT	88,6	88,6	-	-
ARBEITSLÖSENDE/-HILFE	MAENNLICH	0,5	0,0	0,4	0,1
	WEIBLICH	0,1	0,0	0,1	0,0
	INSGESAMT	0,6	0,0	0,5	0,1
RENTE UND DERGL.	MAENNLICH	20,9	0,4	0,1	20,4
	WEIBLICH	22,9	0,5	0,0	22,4
	INSGESAMT	43,8	1,0	0,1	42,8
ANGEHÖRIGE	MAENNLICH	40,0	3,0	0,1	36,8
	WEIBLICH	91,5	4,0	0,1	87,4
	INSGESAMT	131,5	7,0	0,2	124,2
ZUSAMMEN	MAENNLICH	126,1	68,2	0,6	57,3
	WEIBLICH	138,3	28,4	0,2	109,8
	INSGESAMT	264,5	96,6	0,8	167,1
<b>SAARLOUIS</b>					
ERWERBSTÄTIGKEIT	MAENNLICH	49,6	49,6	-	-
	WEIBLICH	16,9	16,9	-	-
	INSGESAMT	66,5	66,5	-	-
ARBEITSLÖSENDE/-HILFE	MAENNLICH	0,2	0,0	0,2	0,0
	WEIBLICH	0,1	-	0,1	0,0
	INSGESAMT	0,3	0,0	0,3	0,1
RENTE UND DERGL.	MAENNLICH	14,6	0,5	0,1	14,1
	WEIBLICH	16,5	0,5	0,0	16,0
	INSGESAMT	31,2	1,0	0,1	30,1
ANGEHÖRIGE	MAENNLICH	33,0	2,5	0,1	30,5
	WEIBLICH	72,7	2,7	0,1	69,9
	INSGESAMT	105,7	5,2	0,2	100,3
ZUSAMMEN	MAENNLICH	97,6	52,6	0,3	44,6
	WEIBLICH	106,2	20,1	0,2	85,9
	INSGESAMT	203,7	72,7	0,5	130,5
<b>SANKT INGBERT</b>					
ERWERBSTÄTIGKEIT	MAENNLICH	20,5	20,5	-	-
	WEIBLICH	7,4	7,4	-	-
	INSGESAMT	27,9	27,9	-	-
ARBEITSLÖSENDE/-HILFE	MAENNLICH	0,1	-	0,1	0,0
	WEIBLICH	0,0	-	0,0	0,0
	INSGESAMT	0,1	-	0,1	0,0
RENTE UND DERGL.	MAENNLICH	5,6	0,2	0,0	5,4
	WEIBLICH	6,5	0,2	0,0	6,3
	INSGESAMT	12,1	0,3	0,0	11,8
ANGEHÖRIGE	MAENNLICH	13,0	0,9	0,0	12,1

2. WOHNBEVÖLKERUNG NACH UEBERWIEGENDEM LEBENSUNTERHALT, BETEILIGUNG AM ERWERBSLEBEN SOWIE KREISFREIEN STAEDTEN UND LANDKREISEN

1 000

KREISFREIE STADT LANDKREIS UEBERWIEGENDER LEBENSUNTERHALT	GESCHLECHT	WOHNBEVÖLKERUNG			
		INSGESAMT	ERWERBSTÄTIGE	ERWERBSLOSE	NICHTERWERBS- PERSONEN
<b>LANDKREISE</b>					
	WEIBLICH	28,9	1,1	0,0	27,7
	INSGESAMT	41,9	2,0	0,1	39,8
ZUSAMMEN	MAENNLICH	39,2	21,6	0,1	17,5
	WEIBLICH	42,8	8,7	0,1	34,0
	INSGESAMT	82,0	30,3	0,2	51,6
<b>SANKT WENDEL</b>					
ERWERBSTÄTIGKEIT	MAENNLICH	21,9	21,9	-	-
	WEIBLICH	7,7	7,7	-	-
	INSGESAMT	29,7	29,7	-	-
ARBEITSLÖSENDE/-HILFE	MAENNLICH	0,1	0,0	0,1	0,0
	WEIBLICH	0,0	-	0,0	0,0
	INSGESAMT	0,1	0,0	0,1	0,0
RENTE UND DERGL.	MAENNLICH	7,1	0,3	0,0	6,8
	WEIBLICH	7,0	0,2	0,0	6,8
	INSGESAMT	14,2	0,5	0,0	13,6
ANGEHÖRIGE	MAENNLICH	15,8	1,2	0,0	14,6
	WEIBLICH	33,5	1,2	0,0	32,3
	INSGESAMT	49,3	2,4	0,1	46,9
ZUSAMMEN	MAENNLICH	45,0	23,4	0,1	21,4
	WEIBLICH	48,2	9,1	0,0	39,1
	INSGESAMT	93,2	32,5	0,2	60,5
<b>LAND INSGESAMT</b>					
ERWERBSTÄTIGKEIT	MAENNLICH	270,5	270,5	-	-
	WEIBLICH	103,1	103,1	-	-
	INSGESAMT	373,7	373,7	-	-
ARBEITSLÖSENDE/-HILFE	MAENNLICH	1,8	0,0	1,5	0,2
	WEIBLICH	0,4	0,0	0,3	0,1
	INSGESAMT	2,2	0,0	1,8	0,3
RENTE UND DERGL.	MAENNLICH	85,5	2,6	0,3	82,6
	WEIBLICH	97,0	2,5	0,1	94,4
	INSGESAMT	182,5	5,1	0,4	177,1
ANGEHÖRIGE	MAENNLICH	174,7	12,6	0,5	161,6
	WEIBLICH	386,7	14,8	0,5	371,3
	INSGESAMT	561,4	27,4	1,0	532,9
ZUSAMMEN	MAENNLICH	532,5	285,7	2,3	244,5
	WEIBLICH	587,2	120,5	0,9	465,8
	INSGESAMT	1 119,7	406,2	3,2	710,3





3. WOHNBEVÖLKERUNG NACH ALTERSGRUPPEN, STAATSANGEHÖRIGKEIT,

ALTER VON ... BIS UNTER ... JAHREN		GESCHLECHT	INSGESAMT				IN			
			DAVON MIT UEBERWIEGENDEM LEBENSUNTERHALT DURCH				WOHNBE			
			INSGESAMT	DARUNTER VERHEI- RATET	ERWERBS- TÄTIGKEIT, ARBEITS- LOSENGELD/ - HILFE	RENTE UND DERGL.	ANGE- HÖRIGE	ZUSAMMEN	ERWERBS- TÄTIGKEIT, ARBEITS- LOSENGELD/ - HILFE	RENTE UND DERGL.
STAATSANGEHÖRIGKEIT										
UNTER 15										
DEUTSCHE	MAENNLICH	138,4	-	-	1,5	136,8	-	-	-	-
	WEIBLICH	132,3	-	-	1,4	130,9	-	-	-	-
	INSGESAMT	270,7	-	-	2,9	267,7	-	-	-	-
AUSLAENDER	MAENNLICH	4,0	-	-	0,1	3,9	-	-	-	-
	WEIBLICH	3,7	-	-	0,0	3,7	-	-	-	-
	INSGESAMT	7,7	-	-	0,1	7,6	-	-	-	-
ZUSAMMEN	MAENNLICH	142,3	-	-	1,6	140,8	-	-	-	-
	WEIBLICH	136,0	-	-	1,5	134,6	-	-	-	-
	INSGESAMT	278,4	-	-	3,0	275,4	-	-	-	-
15 - 20										
DEUTSCHE	MAENNLICH	42,6	0,3	16,0	0,5	26,1	28,1	15,9	0,2	
	WEIBLICH	41,1	3,2	17,1	0,5	23,5	25,6	17,0	0,1	
	INSGESAMT	83,7	3,5	33,1	1,0	49,6	53,7	33,0	0,2	
AUSLAENDER	MAENNLICH	1,2	0,0	0,8	0,0	0,4	0,9	0,8	0,0	
	WEIBLICH	1,1	0,2	0,6	0,0	0,5	0,7	0,6	0,0	
	INSGESAMT	2,3	0,2	1,4	0,0	0,9	1,6	1,4	0,0	
ZUSAMMEN	MAENNLICH	43,8	0,3	16,8	0,5	26,5	29,0	16,7	0,2	
	WEIBLICH	42,2	3,4	17,7	0,5	24,0	26,3	17,6	0,1	
	INSGESAMT	85,9	3,7	34,5	1,0	50,5	55,3	34,3	0,2	
20 - 25										
DEUTSCHE	MAENNLICH	31,4	7,9	26,0	0,8	4,6	26,3	25,9	0,0	
	WEIBLICH	31,2	18,5	17,5	0,5	13,2	17,9	17,5	0,0	
	INSGESAMT	62,6	26,4	43,5	1,3	17,8	44,2	43,3	0,0	
AUSLAENDER	MAENNLICH	1,8	0,5	1,5	0,1	0,2	1,5	1,5	0,0	
	WEIBLICH	1,2	0,7	0,7	0,0	0,5	0,7	0,7	0,0	
	INSGESAMT	3,0	1,2	2,1	0,1	0,7	2,2	2,1	0,0	
ZUSAMMEN	MAENNLICH	33,2	8,4	27,5	0,9	4,8	27,8	27,3	0,0	
	WEIBLICH	32,4	19,2	18,2	0,5	13,7	18,6	18,1	0,0	
	INSGESAMT	65,6	27,6	45,6	1,4	18,5	46,4	45,5	0,1	
25 - 30										
DEUTSCHE	MAENNLICH	32,8	23,0	30,8	0,6	1,4	30,8	30,7	0,0	
	WEIBLICH	33,5	29,0	11,0	0,6	21,9	11,8	11,0	0,0	
	INSGESAMT	66,4	51,9	41,9	1,2	23,3	42,5	41,7	0,1	
AUSLAENDER	MAENNLICH	1,9	1,2	1,7	0,1	0,1	1,7	1,7	0,0	
	WEIBLICH	0,9	0,7	0,4	0,0	0,5	0,4	0,4	0,0	
	INSGESAMT	2,8	1,9	2,1	0,1	0,6	2,1	2,1	0,0	
ZUSAMMEN	MAENNLICH	34,7	24,1	32,5	0,7	1,5	32,5	32,4	0,0	
	WEIBLICH	34,4	29,7	11,4	0,6	22,4	12,2	11,4	0,0	
	INSGESAMT	69,2	53,8	43,9	1,3	23,9	44,6	43,8	0,1	
30 - 35										
DEUTSCHE	MAENNLICH	42,6	36,1	41,7	0,6	0,3	41,6	41,6	0,0	
	WEIBLICH	43,6	39,1	10,7	0,9	31,9	11,9	10,7	0,1	
	INSGESAMT	86,2	75,1	52,5	1,5	32,2	53,6	52,3	0,1	
AUSLAENDER	MAENNLICH	2,1	1,7	2,0	0,1	0,0	2,0	2,0	0,0	
	WEIBLICH	0,8	0,7	0,3	0,0	0,5	0,3	0,3	0,0	
	INSGESAMT	2,8	2,4	2,3	0,1	0,5	2,3	2,3	0,0	
ZUSAMMEN	MAENNLICH	44,7	37,7	43,7	0,6	0,4	43,6	43,5	0,1	
	WEIBLICH	44,3	39,7	11,1	1,0	32,3	12,2	11,0	0,1	
	INSGESAMT	89,0	77,5	54,7	1,6	32,7	55,8	54,6	0,1	

BETEILIGUNG AM ERWERBSLEBEN UND UEBERWIEGENDEM LEBENSUNTERHALT (VII LK 3)

1 000

VOELKERUNG

GEMEN- DURCH	ERWERBSLOSE				NICHTERWERBSPERSONEN			ALTER VON ... BIS UNTER ... JAHREN	STAATSANGEHOERIGKEIT
	ZUSAMMEN	ARBEITS- LOSENGELD/ - HILFE	RENTE UND DERGL.	ANGE- HOERIGE	ZUSAMMEN	RENTE UND DERGL.	ANGE- HOERIGE		
					138,4	1,5	136,8 MAENNLICH	UNTER 15	
					132,3	1,4	130,9 WEIBLICH	DEUTSCHE	
					270,7	2,9	267,7 INSGESAMT		
					4,0	0,1	3,9 MAENNLICH	AUSLAENDER	
					3,7	0,0	3,7 WEIBLICH		
					7,7	0,1	7,6 INSGESAMT		
					142,3	1,6	140,8 MAENNLICH	ZUSAMMEN	
					136,0	1,5	134,6 WEIBLICH		
					278,4	3,0	275,4 INSGESAMT		
12,0	0,3	0,1	0,0	0,2	14,3	0,3	14,0 MAENNLICH	15 - 20	
8,5	0,3	0,1	0,0	0,2	15,2	0,4	14,8 WEIBLICH	DEUTSCHE	
20,5	0,5	0,1	0,0	0,4	29,5	0,7	28,7 INSGESAMT		
0,1	0,0	0,0	-	0,0	0,3	0,0	0,2 MAENNLICH	AUSLAENDER	
0,1	0,0	0,0	-	0,0	0,4	0,0	0,4 WEIBLICH		
0,2	0,0	0,0	-	0,0	0,7	0,0	0,6 INSGESAMT		
12,1	0,3	0,1	0,0	0,2	14,5	0,3	14,2 MAENNLICH	ZUSAMMEN	
8,6	0,3	0,1	0,0	0,2	15,6	0,5	15,1 WEIBLICH		
20,7	0,6	0,1	0,0	0,4	30,1	0,8	29,4 INSGESAMT		
0,4	0,2	0,1	0,0	0,1	4,9	0,7	4,1 MAENNLICH	20 - 25	
0,4	0,1	0,1	0,0	0,1	13,2	0,5	12,7 WEIBLICH	DEUTSCHE	
0,8	0,3	0,2	0,0	0,2	18,0	1,2	16,8 INSGESAMT		
0,0	0,0	0,0	0,0	0,0	0,3	0,1	0,2 MAENNLICH	AUSLAENDER	
0,0	0,0	-	-	0,0	0,5	0,0	0,5 WEIBLICH		
0,0	0,0	0,0	0,0	0,0	0,8	0,1	0,7 INSGESAMT		
0,4	0,2	0,1	0,0	0,1	5,2	0,8	4,3 MAENNLICH	ZUSAMMEN	
0,4	0,1	0,1	0,0	0,1	13,7	0,5	13,2 WEIBLICH		
0,8	0,4	0,2	0,0	0,2	18,9	1,3	17,5 INSGESAMT		
0,0	0,2	0,1	0,0	0,1	1,9	0,6	1,3 MAENNLICH	25 - 30	
0,7	0,1	0,0	0,0	0,0	21,7	0,5	21,2 WEIBLICH	DEUTSCHE	
0,8	0,3	0,2	0,0	0,1	23,6	1,1	22,5 INSGESAMT		
0,0	0,0	0,0	-	0,0	0,2	0,1	0,1 MAENNLICH	AUSLAENDER	
0,0	0,0	0,0	-	0,0	0,5	0,0	0,5 WEIBLICH		
0,0	0,0	0,0	-	0,0	0,6	0,1	0,6 INSGESAMT		
0,0	0,2	0,1	0,0	0,1	2,0	0,7	1,4 MAENNLICH	ZUSAMMEN	
0,7	0,1	0,0	0,0	0,0	22,2	0,6	21,6 WEIBLICH		
0,8	0,3	0,2	0,0	0,1	24,2	1,2	23,0 INSGESAMT		
0,0	0,2	0,1	0,0	0,0	0,8	0,5	0,3 MAENNLICH	30 - 35	
1,1	0,1	0,0	0,0	0,0	31,6	0,9	30,7 WEIBLICH	DEUTSCHE	
1,2	0,3	0,2	0,0	0,1	32,4	1,4	31,0 INSGESAMT		
-	0,0	0,0	0,0	0,0	0,1	0,0	0,0 MAENNLICH	AUSLAENDER	
0,0	0,0	-	-	0,0	0,4	0,0	0,4 WEIBLICH		
0,0	0,0	0,0	0,0	0,0	0,5	0,1	0,5 INSGESAMT		
0,0	0,2	0,2	0,0	0,0	0,9	0,6	0,3 MAENNLICH	ZUSAMMEN	
1,2	0,1	0,0	0,0	0,0	32,0	0,9	31,1 WEIBLICH		
1,2	0,3	0,2	0,0	0,1	32,9	1,5	31,4 INSGESAMT		

## 3. WOHNBEVÖLKERUNG NACH ALTERSGRUPPEN, STAATSANGEHÖRIGKEIT,

IN

WOHNBE

ALTER VON ... BIS UNTER ... JAHREN	GESCHLECHT	INSGESAMT					ERWERBSTÄTIGE				
		INSGESAMT	DARUNTER VERHEI- RATET	DAVON MIT UEBERWIEGENDEM LEBENSUNTERHALT DURCH			ZUSAMMEN	DAVON MIT UEBERWIE- LEBENSUNTERHALT			
				ERWERBS- TÄTIGKEIT, ARBEITS- LOSENGELD/ - HILFE	RENTE UND DERGL.	ANGE- HÖRIGE		ERWERBS- TÄTIGKEIT, ARBEITS- LOSENGELD/ - HILFE	RENTE UND DERGL.		
35 - 40											
DEUTSCHE	MAENNLICH	35,4	32,0	34,6	0,7	0,1	34,5	34,5	0,0		
	WEIBLICH	34,6	30,7	8,2	1,1	25,4	9,2	8,2	0,1		
	INSGESAMT	70,0	62,7	42,8	1,7	25,5	43,8	42,6	0,1		
AUSLAENDER	MAENNLICH	1,6	1,4	1,6	0,0	0,0	1,6	1,6	0,0		
	WEIBLICH	0,7	0,6	0,3	0,0	0,4	0,3	0,3	0,0		
	INSGESAMT	2,3	2,0	1,9	0,1	0,4	1,9	1,9	0,0		
ZUSAMMEN	MAENNLICH	37,0	33,4	36,2	0,7	0,2	36,1	36,1	0,0		
	WEIBLICH	35,3	31,3	8,5	1,1	25,8	9,6	8,5	0,1		
	INSGESAMT	72,4	64,7	44,7	1,8	25,9	45,7	44,5	0,1		
40 - 45											
DEUTSCHE	MAENNLICH	35,2	32,6	34,1	1,1	0,1	34,0	33,9	0,1		
	WEIBLICH	37,2	31,9	9,4	1,6	26,2	10,5	9,4	0,1		
	INSGESAMT	72,4	64,5	43,5	2,7	26,3	44,5	43,4	0,2		
AUSLAENDER	MAENNLICH	1,2	1,0	1,2	0,0	0,0	1,2	1,1	0,0		
	WEIBLICH	0,7	0,6	0,3	0,0	0,4	0,3	0,3	0,0		
	INSGESAMT	1,9	1,6	1,4	0,1	0,4	1,4	1,4	0,0		
ZUSAMMEN	MAENNLICH	36,4	33,7	35,2	1,1	0,1	35,1	35,1	0,1		
	WEIBLICH	37,9	32,5	9,7	1,6	26,5	10,8	9,7	0,1		
	INSGESAMT	74,3	66,2	44,9	2,7	26,7	46,0	44,8	0,2		
45 - 50											
DEUTSCHE	MAENNLICH	31,0	29,3	29,3	1,6	0,1	29,3	29,2	0,1		
	WEIBLICH	42,3	33,7	11,0	3,6	27,6	12,2	11,0	0,3		
	INSGESAMT	73,3	62,9	40,4	5,3	27,7	41,5	40,2	0,4		
AUSLAENDER	MAENNLICH	1,0	0,9	1,0	0,0	0,0	1,0	1,0	0,0		
	WEIBLICH	0,6	0,5	0,2	0,0	0,4	0,2	0,2	0,0		
	INSGESAMT	1,6	1,4	1,2	0,1	0,4	1,2	1,2	0,0		
ZUSAMMEN	MAENNLICH	32,1	30,2	30,3	1,7	0,1	30,3	30,2	0,1		
	WEIBLICH	42,9	34,2	11,3	3,7	28,0	12,4	11,2	0,3		
	INSGESAMT	75,0	64,4	41,6	5,3	28,1	42,7	41,4	0,4		
50 - 55											
DEUTSCHE	MAENNLICH	19,6	18,3	17,5	2,0	0,0	17,5	17,4	0,1		
	WEIBLICH	26,4	18,6	5,5	5,2	15,6	6,2	5,5	0,3		
	INSGESAMT	45,9	36,9	23,1	7,2	15,7	23,7	22,9	0,4		
AUSLAENDER	MAENNLICH	0,5	0,5	0,5	0,0	0,0	0,5	0,5	0,0		
	WEIBLICH	0,3	0,3	0,1	0,0	0,2	0,1	0,1	0,0		
	INSGESAMT	0,9	0,7	0,6	0,1	0,2	0,6	0,6	0,0		
ZUSAMMEN	MAENNLICH	20,1	18,8	18,0	2,0	0,0	18,0	17,9	0,1		
	WEIBLICH	26,7	18,8	5,6	5,2	15,8	6,3	5,6	0,3		
	INSGESAMT	46,8	37,6	23,7	7,3	15,9	24,3	23,5	0,4		
55 - 60											
DEUTSCHE	MAENNLICH	27,5	25,2	19,7	7,7	0,1	19,7	19,4	0,3		
	WEIBLICH	38,6	24,0	5,9	11,6	21,0	6,8	5,9	0,5		
	INSGESAMT	66,0	49,2	25,6	19,4	21,1	26,5	25,2	0,9		
AUSLAENDER	MAENNLICH	0,5	0,4	0,4	0,1	0,0	0,4	0,4	0,0		
	WEIBLICH	0,3	0,2	0,1	0,1	0,2	0,1	0,1	0,0		
	INSGESAMT	0,8	0,6	0,5	0,1	0,2	0,5	0,5	0,0		
ZUSAMMEN	MAENNLICH	28,0	25,6	20,1	7,8	0,1	20,1	19,8	0,3		
	WEIBLICH	38,9	24,2	6,0	11,7	21,2	6,9	5,9	0,5		
	INSGESAMT	66,8	49,8	26,1	19,5	21,3	27,0	25,7	0,9		

BETEILIGUNG AM ERWERBSLEBEN UND UEBERWIEGENDEM LEBENSUNTERHALT

1 000

VOELKERUNG

GENDEM DURCH	ERWERBSLOSE DAVON MIT UEBERWIEGENDEM LEBENSUNTERHALT DURCH				NICHTERWERBSPERSONEN DAVON MIT UEBERWIEGENDEM LEBENSUNTERHALT DURCH			GESCHLECHT	ALTER VON ... BIS UNTER ... ... JAHREN	STAATSANGEHOERIGKEIT
	ZUSAMMEN	ARBEITS- LOSENGELD/ - HILFE	RENTE UND DERGL.	ANGE- HOERIGE	ZUSAMMEN	RENTE UND DERGL.	ANGE- HOERIGE			
0,0	0,2	0,1	0,0	0,0	0,7	0,6	0,1	MAENNLICH	35 - 40 DEUTSCHE	
1,0	0,0	0,0	0,0	0,0	25,4	1,0	24,4	WEIBLICH		
1,0	0,2	0,1	0,0	0,0	26,1	1,6	24,5	INSGESAMT		
0,0	0,0	0,0	-	0,0	0,0	0,0	0,0	MAENNLICH	AUSLAENDER	
0,0	0,0	0,0	-	0,0	0,4	0,0	0,3	WEIBLICH		
0,0	0,0	0,0	-	0,0	0,4	0,1	0,4	INSGESAMT		
0,0	0,2	0,1	0,0	0,0	0,8	0,6	0,1	MAENNLICH	ZUSAMMEN	
1,0	0,1	0,0	0,0	0,0	25,7	1,0	24,7	WEIBLICH		
1,0	0,2	0,1	0,0	0,1	26,5	1,6	24,9	INSGESAMT		
0,0	0,2	0,1	0,0	0,0	1,0	1,0	0,1	MAENNLICH	40 - 45 DEUTSCHE	
1,0	0,0	0,0	0,0	0,0	26,6	1,5	25,2	WEIBLICH		
1,0	0,2	0,1	0,0	0,0	27,7	2,4	25,2	INSGESAMT		
-	0,0	0,0	0,0	0,0	0,0	0,0	0,0	MAENNLICH	AUSLAENDER	
0,0	0,0	0,0	0,0	0,0	0,4	0,0	0,4	WEIBLICH		
0,0	0,0	0,0	0,0	0,0	0,4	0,0	0,4	INSGESAMT		
0,0	0,2	0,1	0,0	0,0	1,1	1,0	0,1	MAENNLICH	ZUSAMMEN	
1,0	0,0	0,0	0,0	0,0	27,0	1,5	25,5	WEIBLICH		
1,0	0,2	0,2	0,0	0,0	28,1	2,5	25,6	INSGESAMT		
0,0	0,2	0,1	0,0	0,0	1,6	1,5	0,1	MAENNLICH	45 - 50 DEUTSCHE	
0,9	0,1	0,0	0,0	0,0	30,0	3,3	26,7	WEIBLICH		
0,9	0,2	0,2	0,0	0,0	31,6	4,8	26,8	INSGESAMT		
-	0,0	0,0	0,0	0,0	0,0	0,0	0,0	MAENNLICH	AUSLAENDER	
0,0	0,0	0,0	-	0,0	0,4	0,0	0,4	WEIBLICH		
0,0	0,0	0,0	0,0	0,0	0,4	0,1	0,4	INSGESAMT		
0,0	0,2	0,1	0,0	0,0	1,6	1,5	0,1	MAENNLICH	ZUSAMMEN	
0,9	0,1	0,0	0,0	0,0	30,4	3,4	27,0	WEIBLICH		
0,9	0,2	0,2	0,1	0,0	32,0	4,9	27,1	INSGESAMT		
0,0	0,1	0,1	0,0	0,0	1,9	1,9	0,0	MAENNLICH	50 - 55 DEUTSCHE	
0,4	0,0	0,0	0,0	0,0	20,1	4,9	15,3	WEIBLICH		
0,4	0,2	0,1	0,0	0,0	22,0	6,7	15,3	INSGESAMT		
-	0,0	0,0	0,0	0,0	0,0	0,0	0,0	MAENNLICH	AUSLAENDER	
0,0	0,0	0,0	0,0	0,0	0,2	0,0	0,2	WEIBLICH		
0,0	0,0	0,0	0,0	0,0	0,2	0,1	0,2	INSGESAMT		
0,0	0,1	0,1	0,0	0,0	1,9	1,9	0,0	MAENNLICH	ZUSAMMEN	
0,4	0,0	0,0	0,0	0,0	20,4	4,9	15,4	WEIBLICH		
0,4	0,2	0,1	0,0	0,0	22,3	6,8	15,5	INSGESAMT		
0,0	0,4	0,3	0,0	0,0	7,4	7,4	0,1	MAENNLICH	55 - 60 DEUTSCHE	
0,4	0,0	0,0	0,0	0,0	31,7	11,1	20,6	WEIBLICH		
0,4	0,4	0,4	0,0	0,0	39,2	18,5	20,7	INSGESAMT		
0,0	0,0	0,0	0,0	-	0,1	0,1	0,0	MAENNLICH	AUSLAENDER	
0,0	0,0	0,0	-	0,0	0,2	0,1	0,2	WEIBLICH		
0,0	0,0	0,0	0,0	0,0	0,3	0,1	0,2	INSGESAMT		
0,0	0,4	0,3	0,0	0,0	7,5	7,4	0,1	MAENNLICH	ZUSAMMEN	
0,4	0,1	0,0	0,0	0,0	31,9	11,1	20,8	WEIBLICH		
0,4	0,4	0,4	0,0	0,0	39,4	18,6	20,9	INSGESAMT		

3. WOHNBEVÖLKERUNG NACH ALTERSGRUPPEN, STAATSANGEHÖRIGKEIT,

ALTER VON ... BIS UNTER ... ... JAHREN		GESCHLECHT	INSGESAMT					IN WOHNBE			
			STAATSANGEHÖRIGKEIT	INSGESAMT	DARUNTER VERHEI- RATET	DAVON MIT UEBERWIEGENDEM LEBENSUNTERHALT DURCH			ERWERBSTÄTIGE DAVON MIT UEBERWIE- GENDEM LEBENSUNTERHALT		
						ERWERBS- TÄTIGKEIT, ARBEITS- LOSENGELD/ - HILFE	RENTE UND DERGL.	ANGE- HÖRIGE	ZUSAMMEN	ERWERBS- TÄTIGKEIT, ARBEITS- LOSENGELD/ - HILFE	RENTE UND DERGL.
60 - 65	DEUTSCHE	MAENNLICH	27,8	24,7	9,6	18,2	0,1	9,8	9,3	0,5	
		WEIBLICH	38,4	21,2	2,6	18,7	19,1	3,2	2,6	0,4	
		INSGESAMT	66,3	45,9	12,1	35,0	19,2	13,0	11,9	0,9	
	AUSLAENDER	MAENNLICH	0,3	0,3	0,2	0,1	0,0	0,2	0,2	0,0	
		WEIBLICH	0,3	0,1	0,0	0,1	0,1	0,0	0,0	0,0	
		INSGESAMT	0,6	0,4	0,2	0,2	0,1	0,2	0,2	0,0	
	ZUSAMMEN	MAENNLICH	28,2	25,0	9,7	18,4	0,1	10,0	9,5	0,5	
		WEIBLICH	38,7	21,3	2,6	16,8	19,2	3,2	2,6	0,4	
		INSGESAMT	66,9	46,3	12,4	35,2	19,3	13,2	12,1	0,9	
65 - 70	DEUTSCHE	MAENNLICH	24,0	20,3	1,4	22,6	0,0	2,0	1,4	0,6	
		WEIBLICH	31,6	14,1	0,9	17,9	12,9	1,2	0,9	0,3	
		INSGESAMT	55,6	34,5	2,2	40,5	12,9	3,2	2,2	0,9	
	AUSLAENDER	MAENNLICH	0,2	0,2	0,0	0,2	0,0	0,0	0,0	0,0	
		WEIBLICH	0,2	0,1	0,0	0,1	0,1	0,0	0,0	0,0	
		INSGESAMT	0,4	0,2	0,0	0,3	0,1	0,0	0,0	0,0	
	ZUSAMMEN	MAENNLICH	24,2	20,5	1,4	22,8	0,0	2,0	1,4	0,6	
		WEIBLICH	31,8	14,2	0,9	18,0	12,9	1,2	0,9	0,3	
		INSGESAMT	56,0	34,7	2,3	40,8	13,0	3,3	2,3	0,9	
70 - 75	DEUTSCHE	MAENNLICH	14,4	11,2	0,4	13,9	0,0	0,7	0,4	0,3	
		WEIBLICH	22,4	7,2	0,3	15,5	6,5	0,5	0,3	0,2	
		INSGESAMT	36,7	18,4	0,7	29,4	6,6	1,2	0,7	0,5	
	AUSLAENDER	MAENNLICH	0,1	0,1	0,0	0,1	0,0	0,0	0,0	0,0	
		WEIBLICH	0,1	0,0	0,0	0,1	0,0	0,0	0,0	0,0	
		INSGESAMT	0,3	0,1	0,0	0,2	0,0	0,0	0,0	0,0	
	ZUSAMMEN	MAENNLICH	14,5	11,3	0,4	14,0	0,0	0,7	0,4	0,3	
		WEIBLICH	22,5	7,3	0,3	15,6	6,6	0,5	0,3	0,2	
		INSGESAMT	37,0	18,5	0,8	29,6	6,6	1,2	0,8	0,5	
75 UND MEHR	DEUTSCHE	MAENNLICH	13,2	7,5	0,2	12,9	0,1	0,4	0,2	0,2	
		WEIBLICH	22,9	3,7	0,2	19,1	3,6	0,3	0,2	0,1	
		INSGESAMT	36,2	11,2	0,4	32,0	3,7	0,7	0,4	0,3	
	AUSLAENDER	MAENNLICH	0,1	0,1	0,0	0,1	0,0	0,0	0,0	0,0	
		WEIBLICH	0,2	0,0	0,0	0,2	0,0	0,0	0,0	0,0	
		INSGESAMT	0,3	0,1	0,0	0,3	0,0	0,0	0,0	0,0	
	ZUSAMMEN	MAENNLICH	13,3	7,5	0,2	13,0	0,1	0,4	0,2	0,2	
		WEIBLICH	23,1	3,7	0,2	19,3	3,6	0,4	0,2	0,1	
		INSGESAMT	36,5	11,3	0,4	32,3	3,7	0,7	0,4	0,3	
INSGESAMT	DEUTSCHE	MAENNLICH	515,9	268,3	261,3	84,7	169,9	274,7	259,8	2,5	
		WEIBLICH	576,1	274,8	100,5	96,3	379,3	117,3	100,2	2,5	
		INSGESAMT	1 092,0	543,1	361,7	181,0	549,2	392,1	360,0	5,0	
	AUSLAENDER	MAENNLICH	16,6	8,2	10,8	1,0	4,7	11,0	10,8	0,0	
		WEIBLICH	11,2	4,7	3,0	0,8	7,4	3,2	3,0	0,0	
		INSGESAMT	27,8	12,9	13,8	1,8	12,1	14,1	13,7	0,1	
	ZUSAMMEN	MAENNLICH	532,5	276,5	272,1	85,7	174,7	285,7	270,6	2,6	
		WEIBLICH	587,2	279,5	103,4	97,1	386,7	120,5	103,1	2,5	
		INSGESAMT	1 119,7	556,0	375,5	182,9	561,4	406,2	373,7	5,1	

BETEILIGUNG AM ERWERBSLEBEN UND UEBERWIEGENDEM LEBENSUNTERHALT

1 000

VOELKERUNG

GENDEM DURCH	ERWERBSLOSE				NICHTERWERBSPERSONEN				ALTER VON ... BIS UNTER ... JAHREN	STAATSANGEHOERIGKEIT
	ZUSAMMEN	ARBEITS- LOSEGELD/ - HILFE	RENTE UND DERGL.	ANGE- HOERIGE	ZUSAMMEN	RENTE UND DERGL.	ANGE- HOERIGE	GESCHLECHT		
ANGE- HOERIGE										
0,0	0,3	0,2	0,0	0,0	17,8	17,7	0,1 MAENNLICH	60 - 65	DEUTSCHE	
0,2	0,0	0,0	0,0	0,0	35,3	16,3	18,9 WEIBLICH			
0,2	0,3	0,2	0,0	0,0	53,0	34,0	19,0 INSGESAMT			
-	0,0	0,0	0,0	-	0,1	0,1	0,0 MAENNLICH	AUSLAENDER		
0,0	0,0	0,0	0,0	0,0	0,2	0,1	0,1 WEIBLICH			
0,0	0,0	0,0	0,0	0,0	0,4	0,2	0,1 INSGESAMT			
0,0	0,3	0,2	0,0	0,0	17,9	17,8	0,1 MAENNLICH	ZUSAMMEN		
0,2	0,0	0,0	0,0	0,0	35,5	16,4	19,1 WEIBLICH			
0,2	0,3	0,3	0,0	0,0	53,4	34,3	19,1 INSGESAMT			
-	0,0	0,0	0,0	-	22,0	21,9	0,0 MAENNLICH	65 - 70 DEUTSCHE		
0,1	0,0	-	0,0	-	30,4	17,6	12,8 WEIBLICH			
0,1	0,0	0,0	0,0	-	52,4	39,5	12,8 INSGESAMT			
-	0,0	0,0	0,0	-	0,2	0,2	0,0 MAENNLICH	AUSLAENDER		
-	-	-	-	-	0,2	0,1	0,1 WEIBLICH			
-	0,0	0,0	0,0	-	0,4	0,3	0,1 INSGESAMT			
-	0,0	0,0	0,0	-	22,2	22,1	0,0 MAENNLICH	ZUSAMMEN		
0,1	0,0	-	0,0	-	30,6	17,7	12,9 WEIBLICH			
0,1	0,0	0,0	0,0	-	52,7	39,8	12,9 INSGESAMT			
-	0,0	-	0,0	0,0	13,6	13,6	0,0 MAENNLICH	70 - 75 DEUTSCHE		
0,0	0,0	-	0,0	-	21,9	15,4	6,5 WEIBLICH			
0,0	0,0	-	0,0	0,0	35,5	29,0	6,5 INSGESAMT			
-	-	-	-	-	0,1	0,1	0,0 MAENNLICH	AUSLAENDER		
0,0	0,0	-	0,0	-	0,1	0,1	0,0 WEIBLICH			
0,0	0,0	-	0,0	-	0,2	0,2	0,0 INSGESAMT			
-	0,0	-	0,0	0,0	13,7	13,7	0,0 MAENNLICH	ZUSAMMEN		
0,0	0,0	-	0,0	-	22,0	15,5	6,6 WEIBLICH			
0,0	0,0	-	0,0	0,0	35,7	29,2	6,6 INSGESAMT			
0,0	0,0	0,0	0,0	-	12,9	12,8	0,1 MAENNLICH	75 UND MEHR DEUTSCHE		
0,0	0,0	-	0,0	-	22,6	19,0	3,6 WEIBLICH			
0,0	0,0	0,0	0,0	-	35,4	31,7	3,7 INSGESAMT			
-	-	-	-	-	0,1	0,1	0,0 MAENNLICH	AUSLAENDER		
-	0,0	-	0,0	-	0,2	0,2	0,0 WEIBLICH			
-	0,0	-	0,0	-	0,3	0,3	0,0 INSGESAMT			
0,0	0,0	0,0	0,0	-	13,0	12,9	0,1 MAENNLICH	ZUSAMMEN		
0,0	0,0	-	0,0	-	22,8	19,1	3,6 WEIBLICH			
0,0	0,0	0,0	0,0	-	35,7	32,0	3,7 INSGESAMT			
12,4	2,2	1,5	0,3	0,4	239,0	81,9	157,1 MAENNLICH	INSGESAMT DEUTSCHE		
14,7	0,8	0,3	0,1	0,4	457,9	93,8	364,2 WEIBLICH			
27,1	3,0	1,8	0,4	0,9	696,9	175,7	521,2 INSGESAMT			
0,1	0,1	0,1	0,0	0,0	5,5	1,0	4,6 MAENNLICH	AUSLAENDER		
0,1	0,1	0,0	0,0	0,1	7,9	0,8	7,1 WEIBLICH			
0,3	0,2	0,1	0,0	0,1	13,4	1,7	11,7 INSGESAMT			
12,6	2,3	1,5	0,3	0,5	244,5	82,9	161,6 MAENNLICH	ZUSAMMEN		
14,8	0,9	0,3	0,1	0,5	465,8	94,5	371,3 WEIBLICH			
27,4	3,2	1,8	0,4	1,0	710,3	177,4	532,9 INSGESAMT			

4. ERNAEHRER MIT UEBERWIEGENDEM LEBENSUNTERHALT DURCH ERWERBSTAETIGKEIT  
NACH WIRTSCHAFTSBEREICHEN, STELLUNG IM BERUF UND VON DIESEN ERNAEHRTE (VII LK 4)

1 000

WIRTSCHAFTSBEREICH	DES ERNAEHRERS	INSGESAMT	ERNAEHRER, DIE				ERNAEHRTE	ERNAEHRTE JE ERNAEHRER, DIE SICH U. ANDERE ERNAEHREN
			NUR SICH SELBST ERNAEHREN	SICH UND ANDERE ERNAEHREN				
				ZUSAMMEN	MAENNlich	WEIBlich		
LAND- U. FORSTWIRTSCHAFT, FISCHEREI								
	SELBSTAENDIGE	6,5	1,2	1,7	1,6	0,0	3,6	2,2
	MITHELFEDE FAMILIENANGEHOERIGE	3,3	3,1	0,1	0,1	0,0	0,1	1,7
	BEAMTE	0,2	0,0	0,1	0,1	-	0,2	2,6
	ANGESTELLTE	0,5	0,2	0,1	0,1	0,0	0,3	2,1
	KAUFMAENNISCHE LEHRLINGE	0,0	0,0	-	-	-	-	-
	ARBEITER	2,7	0,7	0,5	0,5	0,0	1,5	2,7
	GEWERBLICHE LEHRLINGE	0,1	0,1	-	-	-	-	-
	ZUSAMMEN	13,3	5,1	2,5	2,4	0,1	5,7	2,3
PRODUZIERENDES GEWERBE								
	SELBSTAENDIGE	20,0	1,6	5,7	5,6	0,0	12,6	2,2
	MITHELFEDE FAMILIENANGEHOERIGE	2,3	2,0	0,1	0,1	0,0	0,2	2,2
	BEAMTE	0,3	0,0	0,1	0,1	0,0	0,2	2,3
	ANGESTELLTE	100,7	15,2	25,3	24,8	0,5	60,2	2,4
	KAUFMAENNISCHE LEHRLINGE	0,7	0,6	0,0	0,0	0,0	0,1	2,2
	ARBEITER	370,4	54,3	89,1	88,0	1,1	226,9	2,5
	GEWERBLICHE LEHRLINGE	2,8	2,6	0,1	0,1	0,0	0,2	2,3
	ZUSAMMEN	497,2	76,5	120,4	118,7	1,7	300,3	2,5
HANDEL UND VERKEHR								
	SELBSTAENDIGE	20,8	5,0	5,1	4,9	0,2	10,6	2,1
	MITHELFEDE FAMILIENANGEHOERIGE	3,4	3,0	0,2	0,1	0,0	0,3	1,9
	BEAMTE	28,8	1,7	8,1	8,0	0,0	19,0	2,3
	ANGESTELLTE	48,7	19,0	9,4	8,6	0,8	20,4	2,2
	KAUFMAENNISCHE LEHRLINGE	1,5	1,4	0,0	0,0	0,0	0,1	2,5
	ARBEITER	40,8	7,5	9,4	9,2	0,2	23,8	2,5
	GEWERBLICHE LEHRLINGE	0,9	0,9	0,0	0,0	0,0	0,1	2,3
	ZUSAMMEN	144,9	38,4	32,3	31,0	1,3	74,3	2,3
SONST. WIRTSCHAFTSBEREICHE (DIENSTLEISTG.)								
	SELBSTAENDIGE	16,8	4,6	4,1	3,7	0,3	8,2	2,0
	MITHELFEDE FAMILIENANGEHOERIGE	2,1	1,7	0,1	0,1	0,0	0,3	1,9
	BEAMTE	57,2	12,5	13,0	12,8	0,2	31,7	2,4
	ANGESTELLTE	76,0	26,8	15,3	14,0	1,3	33,9	2,2
	KAUFMAENNISCHE LEHRLINGE	1,3	1,2	0,0	0,0	0,0	0,1	2,7
	ARBEITER	32,7	12,1	6,2	5,3	0,8	14,4	2,3
	GEWERBLICHE LEHRLINGE	0,9	0,8	0,0	0,0	0,0	0,1	2,9
	ZUSAMMEN	187,2	59,7	38,8	36,0	2,8	88,7	2,3
WIRTSCHAFTSBEREICHE ZUSAMMEN								
	SELBSTAENDIGE	64,1	12,5	16,6	15,9	0,6	35,1	2,1
	MITHELFEDE FAMILIENANGEHOERIGE	11,2	9,8	0,5	0,4	0,1	0,9	1,9
	BEAMTE	86,5	14,3	21,3	21,0	0,3	51,0	2,4
	ANGESTELLTE	225,9	61,2	50,1	47,5	2,6	114,7	2,3
	KAUFMAENNISCHE LEHRLINGE	3,5	3,2	0,1	0,1	0,0	0,3	2,4
	ARBEITER	446,6	74,6	105,3	103,1	2,2	266,7	2,5
	GEWERBLICHE LEHRLINGE	4,7	4,2	0,1	0,1	0,0	0,3	2,4
	INSGESAMT	842,6	179,8	193,9	188,1	5,8	468,9	2,4





## 2. ERWERBSTAETIGE NACH WIRTSCHAFTSGRUPPEN,

IN

LFD. NR.	WIRTSCHAFTSGRUPPE, WIRTSCHAFTSABTEILUNG STELLUNG IM BERUF	GESCHLECHT DARUNTER WEIBLICH VERHEIRATET	ERWERBS- TAETIGE INSGESAMT				
				UNTER 15	15 - 20	20 - 25	25 - 30
LANDWIRTSCHAFT (OHNE GARTENBAU)							
1	SELBSTAENDIGE	MAENNLICH	2,4	-	0,0	0,0	0,1
2		WEIBLICH	0,3	-	0,0	0,0	0,0
3		DAR. VERH.	0,1	-	-	0,0	0,0
4		INSGESAMT	2,7	-	0,0	0,0	0,1
5	MITHELFFENDE FAMILIENANGEHOERIGE	MAENNLICH	1,0	-	0,1	0,1	0,0
6		WEIBLICH	3,4	-	0,1	0,1	0,2
7		DAR. VERH.	2,7	-	0,0	0,1	0,1
8		INSGESAMT	4,4	-	0,3	0,2	0,2
9	ABHAENGIGE	MAENNLICH	0,4	-	0,1	0,0	0,0
10		WEIBLICH	0,1	-	0,0	0,0	0,0
11		DAR. VERH.	0,1	-	0,0	0,0	0,0
12		INSGESAMT	0,5	-	0,1	0,0	0,0
13	ZUSAMMEN	MAENNLICH	3,8	-	0,2	0,2	0,2
14		WEIBLICH	3,8	-	0,1	0,1	0,2
15		DAR. VERH.	2,8	-	0,0	0,1	0,2
16		INSGESAMT	7,5	-	0,4	0,3	0,3
FORSTWIRTSCHAFT							
17	SELBSTAENDIGE	MAENNLICH	0,0	-	-	-	-
18		WEIBLICH	0,0	-	-	-	-
19		DAR. VERH.	0,0	-	-	-	-
20		INSGESAMT	0,0	-	-	-	-
21	MITHELFFENDE FAMILIENANGEHOERIGE	MAENNLICH	0,0	-	0,0	-	-
22		WEIBLICH	0,0	-	-	-	-
23		DAR. VERH.	0,0	-	-	-	-
24		INSGESAMT	0,0	-	0,0	-	-
25	ABHAENGIGE	MAENNLICH	0,4	-	0,0	0,0	0,0
26		WEIBLICH	0,0	-	0,0	0,0	0,0
27		DAR. VERH.	0,0	-	0,0	0,0	-
28		INSGESAMT	0,5	-	0,0	0,0	0,0
29	ZUSAMMEN	MAENNLICH	0,4	-	0,0	0,0	0,0
30		WEIBLICH	0,0	-	0,0	0,0	0,0
31		DAR. VERH.	0,0	-	0,0	0,0	-
32		INSGESAMT	0,5	-	0,0	0,0	0,0
GARTENBAU, GEWERBL. GAERTNEREI, GEWERBL. TIERHALTUNG, -ZUCHT UND-PFLEGE							
33	SELBSTAENDIGE	MAENNLICH	0,3	-	-	0,0	0,0
34		WEIBLICH	0,1	-	0,0	-	0,0
35		DAR. VERH.	0,0	-	-	-	0,0
36		INSGESAMT	0,4	-	0,0	0,0	0,0
37	MITHELFFENDE FAMILIENANGEHOERIGE	MAENNLICH	0,0	-	0,0	0,0	0,0
38		WEIBLICH	0,2	-	0,0	0,0	0,0
39		DAR. VERH.	0,2	-	0,0	0,0	0,0
40		INSGESAMT	0,3	-	0,0	0,0	0,0
41	ABHAENGIGE	MAENNLICH	0,6	-	0,2	0,1	0,1
42		WEIBLICH	0,3	-	0,1	0,0	0,0
43		DAR. VERH.	0,1	-	0,0	0,0	0,0
44		INSGESAMT	0,8	-	0,3	0,1	0,1
45	ZUSAMMEN	MAENNLICH	0,9	-	0,2	0,1	0,1
46		WEIBLICH	0,6	-	0,1	0,1	0,0
47		DAR. VERH.	0,3	-	0,0	0,0	0,0
48		INSGESAMT	1,5	-	0,3	0,1	0,1
HOCHSEE- UND KUESTENFISCHEREI							
49	SELBSTAENDIGE	MAENNLICH	0,0	-	-	-	0,0
50		WEIBLICH	-	-	-	-	-
51		DAR. VERH.	-	-	-	-	-
52		INSGESAMT	0,0	-	-	-	0,0
53	MITHELFFENDE FAMILIENANGEHOERIGE	MAENNLICH	-	-	-	-	-
54		WEIBLICH	0,0	-	-	-	-
55		DAR. VERH.	0,0	-	-	-	-
56		INSGESAMT	0,0	-	-	-	-
57	ABHAENGIGE	MAENNLICH	0,0	-	0,0	0,0	-
58		WEIBLICH	0,0	-	0,0	0,0	-
59		DAR. VERH.	0,0	-	-	0,0	-
60		INSGESAMT	0,0	-	0,0	0,0	-
61	ZUSAMMEN	MAENNLICH	0,0	-	0,0	0,0	0,0
62		WEIBLICH	0,0	-	0,0	0,0	-
63		DAR. VERH.	0,0	-	-	0,0	-
64		INSGESAMT	0,0	-	0,0	0,0	0,0

STELLUNG IM BERUF UND ALTERSGRUPPEN (IX LK 2)

1 000

DAVON IM ALTER VON ... BIS UNTER ... JAHREN

LFD.  
NR.

30 - 35	35 - 40	40 - 45	45 - 50	50 - 55	55 - 60	60 - 65	65 - 70	70 UND MEHR		LFD. NR.
0,2	0,3	0,4	0,3	0,2	0,3	0,4	0,2	0,1		1
0,0	0,0	0,0	0,1	0,0	0,0	0,0	0,0	0,0		2
0,0	0,0	0,0	0,0	0,0	0,0	0,0	0,0	-		3
0,2	0,3	0,4	0,4	0,2	0,3	0,4	0,2	0,1		4
0,1	0,0	0,0	0,0	0,0	0,1	0,2	0,2	0,2		5
0,4	0,4	0,5	0,5	0,3	0,4	0,3	0,2	0,1		6
0,4	0,4	0,4	0,5	0,2	0,3	0,2	0,1	0,0		7
0,4	0,4	0,5	0,6	0,3	0,4	0,4	0,4	0,3		8
0,0	0,0	0,0	0,0	0,0	0,0	0,0	0,0	0,0		9
0,0	0,0	0,0	0,0	0,0	0,0	0,0	0,0	0,0		10
0,0	0,0	0,0	0,0	0,0	0,0	0,0	0,0	-		11
0,1	0,1	0,0	0,0	0,0	0,0	0,0	0,0	0,0		12
0,3	0,4	0,4	0,4	0,2	0,4	0,5	0,4	0,2		13
0,4	0,5	0,5	0,6	0,3	0,4	0,3	0,2	0,1		14
0,4	0,4	0,5	0,5	0,2	0,3	0,2	0,1	0,0		15
0,7	0,8	1,0	1,0	0,5	0,8	0,9	0,5	0,3		16
-	0,0	0,0	0,0	-	-	0,0	-	-		17
0,0	-	0,0	-	0,0	-	-	-	-		18
0,0	-	0,0	-	-	-	-	-	-		19
0,0	0,0	0,0	0,0	0,0	-	0,0	-	-		20
-	-	-	-	-	-	-	-	-		21
-	-	0,0	-	-	-	-	-	-		22
-	-	0,0	-	-	-	-	-	-		23
-	-	0,0	-	-	-	-	-	-		24
0,1	0,0	0,1	0,0	0,0	0,0	0,0	0,0	-		25
0,0	0,0	0,0	0,0	0,0	0,0	0,0	0,0	-		26
0,0	0,0	0,0	0,0	-	0,0	0,0	-	-		27
0,1	0,1	0,1	0,1	0,0	0,1	0,0	0,0	-		28
0,1	0,1	0,1	0,0	0,0	0,0	0,0	0,0	-		29
0,0	0,0	0,0	0,0	0,0	0,0	0,0	0,0	-		30
0,0	0,0	0,0	0,0	0,0	0,0	0,0	0,0	-		31
0,1	0,1	0,1	0,1	0,0	0,1	0,0	0,0	-		32
0,0	0,1	0,0	0,0	0,0	0,0	0,0	0,0	0,0		33
0,0	0,0	0,0	0,0	0,0	0,0	0,0	0,0	0,0		34
0,0	0,0	0,0	0,0	0,0	0,0	0,0	0,0	-		35
0,0	0,1	0,1	0,0	0,0	0,0	0,1	0,0	0,0		36
0,0	-	0,0	0,0	-	-	0,0	0,0	0,0		37
0,0	0,0	0,0	0,0	0,0	0,0	0,0	0,0	0,0		38
0,0	0,0	0,0	0,0	0,0	0,0	0,0	0,0	0,0		39
0,0	0,0	0,0	0,0	0,0	0,0	0,0	0,0	0,0		40
0,1	0,0	0,0	0,0	0,0	0,0	0,0	0,0	0,0		41
0,0	0,0	0,0	0,0	0,0	0,0	0,0	0,0	0,0		42
0,0	0,0	0,0	0,0	0,0	0,0	0,0	0,0	0,0		43
0,1	0,1	0,1	0,0	0,0	0,0	0,0	0,0	0,0		44
0,1	0,1	0,1	0,1	0,1	0,1	0,1	0,0	0,0		45
0,1	0,1	0,1	0,1	0,0	0,0	0,0	0,0	0,0		46
0,1	0,0	0,0	0,0	0,0	0,0	0,0	0,0	0,0		47
0,2	0,2	0,1	0,1	0,1	0,1	0,1	0,1	0,0		48
-	-	-	-	-	-	0,0	-	-		49
-	-	-	-	-	-	-	-	-		50
-	-	-	-	-	-	-	-	-		51
-	-	-	-	-	-	0,0	-	-		52
-	-	-	-	-	-	-	-	-		53
-	-	0,0	-	-	-	-	-	-		54
-	-	0,0	-	-	-	-	-	-		55
-	-	0,0	-	-	-	-	-	-		56
0,0	0,0	-	-	-	-	0,0	0,0	-		57
-	-	-	-	-	-	-	-	-		58
-	-	-	-	-	-	-	-	-		59
0,0	0,0	-	-	-	-	0,0	0,0	-		60
0,0	0,0	-	-	-	-	0,0	0,0	-		61
-	-	0,0	-	-	-	-	-	-		62
-	-	0,0	-	-	-	-	-	-		63
0,0	0,0	0,0	-	-	-	0,0	0,0	-		64

## 2. ERWERBSTAETIGE NACH WIRTSCHAFTSGRUPPEN,

IN

LFD. NR.	WIRTSCHAFTSGRUPPE, WIRTSCHAFTSABTEILUNG STELLUNG IM BERUF	GESCHLECHT DARUNTER WEIBLICH VERHEIRATET	ERWERBS- TAETIGE INSGESAMT				
				UNTER 15	15 - 20	20 - 25	25 - 30
<b>BINNENFISCHEREI UND FISCHZUCHT</b>							
65	SELBSTAENDIGE	MAENNLICH	0,0	-	-	-	-
66		WEIBLICH	-	-	-	-	-
67		DAR. VERH.	-	-	-	-	-
68		INSGESAMT	0,0	-	-	-	-
69	MITHELFFENDE FAMILIENANGEHOERIGE	MAENNLICH	-	-	-	-	-
70		WEIBLICH	-	-	-	-	-
71		DAR. VERH.	-	-	-	-	-
72		INSGESAMT	-	-	-	-	-
73	ABHAENGIGE	MAENNLICH	0,0	-	0,0	-	0,0
74		WEIBLICH	0,0	-	0,0	-	0,0
75		DAR. VERH.	0,0	-	-	-	0,0
76		INSGESAMT	0,0	-	0,0	-	0,0
77	ZUSAMMEN	MAENNLICH	0,0	-	0,0	-	0,0
78		WEIBLICH	0,0	-	0,0	-	0,0
79		DAR. VERH.	0,0	-	-	-	0,0
80		INSGESAMT	0,0	-	0,0	-	0,0
<b>LAND- UND FORSTWIRTSCHAFT, TIERHALTUNG UND FISCHEREI ZUSAMMEN</b>							
81	SELBSTAENDIGE	MAENNLICH	2,7	-	0,0	0,0	0,1
82		WEIBLICH	0,3	-	0,0	0,0	0,0
83		DAR. VERH.	0,1	-	-	0,0	0,0
84		INSGESAMT	3,1	-	0,0	0,0	0,1
85	MITHELFFENDE FAMILIENANGEHOERIGE	MAENNLICH	1,0	-	0,2	0,1	0,1
86		WEIBLICH	3,6	-	0,1	0,1	0,2
87		DAR. VERH.	2,9	-	0,0	0,1	0,2
88		INSGESAMT	4,6	-	0,3	0,2	0,2
89	ABHAENGIGE	MAENNLICH	1,4	-	0,3	0,1	0,1
90		WEIBLICH	0,5	-	0,1	0,1	0,0
91		DAR. VERH.	0,2	-	0,0	0,0	0,0
92		INSGESAMT	1,9	-	0,4	0,2	0,2
93	ZUSAMMEN	MAENNLICH	5,2	-	0,4	0,3	0,3
94		WEIBLICH	4,4	-	0,3	0,2	0,2
95		DAR. VERH.	3,2	-	0,0	0,1	0,2
96		INSGESAMT	9,6	-	0,7	0,4	0,5
<b>ENERGIEWIRTSCHAFT UND WASSERVERSORGUNG</b>							
97	SELBSTAENDIGE	MAENNLICH	0,0	-	-	0,0	0,0
98		WEIBLICH	0,0	-	-	-	-
99		DAR. VERH.	0,0	-	-	-	-
100		INSGESAMT	0,0	-	-	0,0	0,0
101	MITHELFFENDE FAMILIENANGEHOERIGE	MAENNLICH	-	-	-	-	-
102		WEIBLICH	-	-	-	-	-
103		DAR. VERH.	-	-	-	-	-
104		INSGESAMT	-	-	-	-	-
105	ABHAENGIGE	MAENNLICH	4,3	-	0,2	0,2	0,4
106		WEIBLICH	0,4	-	0,0	0,0	0,0
107		DAR. VERH.	0,2	-	0,0	0,0	0,0
108		INSGESAMT	4,7	-	0,2	0,2	0,4
109	ZUSAMMEN	MAENNLICH	4,3	-	0,2	0,2	0,4
110		WEIBLICH	0,4	-	0,0	0,0	0,0
111		DAR. VERH.	0,2	-	0,0	0,0	0,0
112		INSGESAMT	4,7	-	0,2	0,2	0,4
<b>KOHLENBERGBAU</b>							
113	SELBSTAENDIGE	MAENNLICH	-	-	-	-	-
114		WEIBLICH	-	-	-	-	-
115		DAR. VERH.	-	-	-	-	-
116		INSGESAMT	-	-	-	-	-
117	MITHELFFENDE FAMILIENANGEHOERIGE	MAENNLICH	-	-	-	-	-
118		WEIBLICH	-	-	-	-	-
119		DAR. VERH.	-	-	-	-	-
120		INSGESAMT	-	-	-	-	-
121	ABHAENGIGE	MAENNLICH	25,0	-	0,7	0,7	1,3
122		WEIBLICH	0,3	-	0,1	0,0	0,0
123		DAR. VERH.	0,1	-	0,0	0,0	0,0
124		INSGESAMT	25,4	-	0,8	0,7	1,4
125	ZUSAMMEN	MAENNLICH	25,0	-	0,7	0,7	1,3
126		WEIBLICH	0,3	-	0,1	0,0	0,0
127		DAR. VERH.	0,1	-	0,0	0,0	0,0
128		INSGESAMT	25,4	-	0,8	0,7	1,4

STELLUNG IM BERUF UND ALTERSGRUPPEN

1 000

DAVON IM ALTER VON ... BIS UNTER ... JAHREN

	30 - 35	35 - 40	40 - 45	45 - 50	50 - 55	55 - 60	60 - 65	65 - 70	70 UND MEHR	LFD. NR.
-	-	-	0,0	0,0	-	-	0,0	-	-	65
-	-	-	-	-	-	-	-	-	-	66
-	-	-	-	-	-	-	-	-	-	67
-	-	-	0,0	0,0	-	-	0,0	-	-	68
-	-	-	-	-	-	-	-	-	-	69
-	-	-	-	-	-	-	-	-	-	70
-	-	-	-	-	-	-	-	-	-	71
-	-	-	-	-	-	-	-	-	-	72
0,0	0,0	0,0	0,0	0,0	0,0	0,0	-	-	-	73
-	-	-	-	0,0	-	-	-	-	-	74
-	-	-	-	0,0	-	-	-	-	-	75
0,0	0,0	0,0	0,0	0,0	0,0	0,0	-	-	-	76
0,0	0,0	0,0	0,0	0,0	0,0	0,0	0,0	-	-	77
-	-	-	-	0,0	-	-	-	-	-	78
-	-	-	-	0,0	-	-	-	-	-	79
0,0	0,0	0,0	0,0	0,0	0,0	0,0	0,0	-	-	80
0,3	0,4	0,4	0,4	0,4	0,2	0,3	0,4	0,2	0,1	81
0,0	0,0	0,0	0,0	0,1	0,0	0,0	0,0	0,0	0,0	82
0,0	0,0	0,0	0,0	0,0	0,0	0,0	0,0	0,0	-	83
0,3	0,4	0,5	0,4	0,4	0,2	0,4	0,5	0,2	0,1	84
0,1	0,0	0,0	0,0	0,0	0,0	0,1	0,2	0,2	0,2	85
0,4	0,5	0,5	0,5	0,6	0,3	0,4	0,3	0,2	0,1	86
0,4	0,4	0,5	0,5	0,5	0,2	0,3	0,2	0,1	0,0	87
0,5	0,5	0,5	0,5	0,6	0,3	0,4	0,5	0,4	0,3	88
0,2	0,1	0,2	0,2	0,1	0,1	0,1	0,1	0,0	0,0	89
0,0	0,0	0,0	0,0	0,0	0,0	0,0	0,0	0,0	0,0	90
0,0	0,0	0,0	0,0	0,0	0,0	0,0	0,0	0,0	0,0	91
0,2	0,2	0,2	0,2	0,2	0,1	0,1	0,1	0,0	0,0	92
0,5	0,5	0,6	0,5	0,5	0,3	0,5	0,6	0,4	0,2	93
0,5	0,5	0,6	0,7	0,7	0,4	0,5	0,4	0,2	0,1	94
0,4	0,5	0,5	0,5	0,5	0,3	0,3	0,2	0,1	0,0	95
1,0	1,1	1,2	1,2	1,2	0,6	1,0	1,0	0,6	0,4	96
0,0	0,0	0,0	0,0	0,0	0,0	-	-	-	0,0	97
0,0	-	-	-	-	-	0,0	-	-	-	98
0,0	-	-	-	-	-	-	-	-	-	99
0,0	0,0	0,0	0,0	0,0	0,0	0,0	-	-	0,0	100
-	-	-	-	-	-	-	-	-	-	101
-	-	-	-	-	-	-	-	-	-	102
-	-	-	-	-	-	-	-	-	-	103
-	-	-	-	-	-	-	-	-	-	104
0,6	0,6	0,7	0,6	0,6	0,3	0,4	0,2	0,0	0,0	105
0,0	0,0	0,0	0,1	0,0	0,0	0,0	0,0	0,0	0,0	106
0,0	0,0	0,0	0,0	0,0	0,0	0,0	0,0	-	-	107
0,7	0,7	0,8	0,7	0,7	0,4	0,4	0,2	0,0	0,0	108
0,6	0,6	0,7	0,6	0,6	0,3	0,4	0,2	0,0	0,0	109
0,0	0,0	0,0	0,1	0,0	0,0	0,0	0,0	0,0	0,0	110
0,0	0,0	0,0	0,0	0,0	0,0	0,0	0,0	-	-	111
0,7	0,7	0,8	0,7	0,7	0,4	0,4	0,2	0,0	0,0	112
-	-	-	-	-	-	-	-	-	-	113
-	-	-	-	-	-	-	-	-	-	114
-	-	-	-	-	-	-	-	-	-	115
-	-	-	-	-	-	-	-	-	-	116
-	-	-	-	-	-	-	-	-	-	117
-	-	-	-	-	-	-	-	-	-	118
-	-	-	-	-	-	-	-	-	-	119
-	-	-	-	-	-	-	-	-	-	120
3,3	4,7	5,2	5,0	2,8	1,4	0,1	0,0	0,0	0,0	121
0,0	0,0	0,1	0,0	0,0	0,0	-	-	-	-	122
0,0	0,0	0,0	0,0	0,0	0,0	-	-	-	-	123
3,4	4,7	5,2	5,0	2,8	1,4	0,1	0,0	0,0	0,0	124
3,3	4,7	5,2	5,0	2,8	1,4	0,1	0,0	0,0	0,0	125
0,0	0,0	0,1	0,0	0,0	0,0	-	-	-	-	126
0,0	0,0	0,0	0,0	0,0	0,0	-	-	-	-	127
3,4	4,7	5,2	5,0	2,8	1,4	0,1	0,0	0,0	0,0	128

## 2. ERWERBSTAETIGE NACH WIRTSCHAFTSGRUPPEN,

IN

LFD. NR.	WIRTSCHAFTSGRUPPE, WIRTSCHAFTSABTEILUNG STELLUNG IM BERUF	GESCHLECHT DARUNTER WEIBLICH VERHEIRATET	ERWERBS- TAETIGE INSGESAMT				
				UNTER 15	15 - 20	20 - 25	25 - 30
ERZBERGBAU							
129	SELBSTAENDIGE	MAENNLICH	-	-	-	-	-
130		WEIBLICH	-	-	-	-	-
131		DAR. VERH.	-	-	-	-	-
132		INSGESAMT	-	-	-	-	-
133	MITHELFFENDE FAMILIENANGEHOERIGE	MAENNLICH	-	-	-	-	-
134		WEIBLICH	-	-	-	-	-
135		DAR. VERH.	-	-	-	-	-
136		INSGESAMT	-	-	-	-	-
137	ABHAENGIGE	MAENNLICH	0,0	-	0,0	0,0	0,0
138		WEIBLICH	0,0	-	0,0	0,0	-
139		DAR. VERH.	0,0	-	-	-	-
140		INSGESAMT	0,0	-	0,0	0,0	0,0
141	ZUSAMMEN	MAENNLICH	0,0	-	0,0	0,0	0,0
142		WEIBLICH	0,0	-	0,0	0,0	-
143		DAR. VERH.	0,0	-	-	-	-
144		INSGESAMT	0,0	-	0,0	0,0	0,0
GEWINNUNG VON ERDOEL, ERDGAS UND BITUMINOESEN GESTEINEN							
145	SELBSTAENDIGE	MAENNLICH	0,0	-	-	-	-
146		WEIBLICH	0,0	-	-	-	-
147		DAR. VERH.	-	-	-	-	-
148		INSGESAMT	0,0	-	-	-	-
149	MITHELFFENDE FAMILIENANGEHOERIGE	MAENNLICH	-	-	-	-	-
150		WEIBLICH	-	-	-	-	-
151		DAR. VERH.	-	-	-	-	-
152		INSGESAMT	-	-	-	-	-
153	ABHAENGIGE	MAENNLICH	0,0	-	0,0	-	0,0
154		WEIBLICH	0,0	-	-	-	-
155		DAR. VERH.	0,0	-	-	-	-
156		INSGESAMT	0,0	-	0,0	-	0,0
157	ZUSAMMEN	MAENNLICH	0,0	-	0,0	-	0,0
158		WEIBLICH	0,0	-	-	-	-
159		DAR. VERH.	0,0	-	-	-	-
160		INSGESAMT	0,0	-	0,0	-	0,0
KALI- UND STEINSALZBERGBAU SOWIE SALINEN, UEBRIGER BERGBAU							
161	SELBSTAENDIGE	MAENNLICH	0,0	-	-	-	-
162		WEIBLICH	-	-	-	-	-
163		DAR. VERH.	-	-	-	-	-
164		INSGESAMT	0,0	-	-	-	-
165	MITHELFFENDE FAMILIENANGEHOERIGE	MAENNLICH	-	-	-	-	-
166		WEIBLICH	-	-	-	-	-
167		DAR. VERH.	-	-	-	-	-
168		INSGESAMT	-	-	-	-	-
169	ABHAENGIGE	MAENNLICH	0,1	-	-	0,0	0,0
170		WEIBLICH	0,0	-	-	-	-
171		DAR. VERH.	0,0	-	-	-	-
172		INSGESAMT	0,1	-	-	0,0	0,0
173	ZUSAMMEN	MAENNLICH	0,1	-	-	0,0	0,0
174		WEIBLICH	0,0	-	-	-	-
175		DAR. VERH.	0,0	-	-	-	-
176		INSGESAMT	0,1	-	-	0,0	0,0
ENERGIEWIRTSCHAFT UND WASSERVERSORGUNG, BERGBAU ZUSAMMEN							
177	SELBSTAENDIGE	MAENNLICH	0,0	-	-	0,0	0,0
178		WEIBLICH	0,0	-	-	-	-
179		DAR. VERH.	0,0	-	-	-	-
180		INSGESAMT	0,0	-	-	0,0	0,0
181	MITHELFFENDE FAMILIENANGEHOERIGE	MAENNLICH	-	-	-	-	-
182		WEIBLICH	-	-	-	-	-
183		DAR. VERH.	-	-	-	-	-
184		INSGESAMT	-	-	-	-	-
185	ABHAENGIGE	MAENNLICH	29,4	-	0,8	0,9	1,7
186		WEIBLICH	0,7	-	0,1	0,1	0,1
187		DAR. VERH.	0,3	-	0,0	0,0	0,0
188		INSGESAMT	30,1	-	0,9	0,9	1,8
189	ZUSAMMEN	MAENNLICH	29,4	-	0,8	0,9	1,7
190		WEIBLICH	0,7	-	0,1	0,1	0,1
191		DAR. VERH.	0,3	-	0,0	0,0	0,0
192		INSGESAMT	30,2	-	0,9	0,9	1,8

STELLUNG IM BERUF UND ALTERSGRUPPEN

1 000

DAVON IM ALTER VON ... BIS UNTER ... JAHREN

30 - 35	35 - 40	40 - 45	45 - 50	50 - 55	55 - 60	60 - 65	65 - 70	70 UND MEHR	LFD. NR.
-	-	-	-	-	-	-	-	-	129
-	-	-	-	-	-	-	-	-	130
-	-	-	-	-	-	-	-	-	131
-	-	-	-	-	-	-	-	-	132
-	-	-	-	-	-	-	-	-	133
-	-	-	-	-	-	-	-	-	134
-	-	-	-	-	-	-	-	-	135
-	-	-	-	-	-	-	-	-	136
-	0,0	0,0	0,0	0,0	0,0	-	0,0	-	137
-	0,0	0,0	-	0,0	0,0	-	-	-	138
-	-	0,0	-	0,0	0,0	-	-	-	139
-	0,0	0,0	0,0	0,0	0,0	-	0,0	-	140
-	0,0	0,0	0,0	0,0	0,0	-	-	-	141
-	0,0	0,0	-	0,0	0,0	-	0,0	-	142
-	-	0,0	-	0,0	0,0	-	-	-	143
-	0,0	0,0	0,0	0,0	0,0	-	0,0	-	144
-	-	-	-	-	-	-	-	-	145
-	-	0,0	-	-	-	-	-	-	146
-	-	-	-	-	-	-	-	0,0	147
-	-	0,0	-	-	-	-	-	0,0	148
-	-	-	-	-	-	-	-	-	149
-	-	-	-	-	-	-	-	-	150
-	-	-	-	-	-	-	-	-	151
-	-	-	-	-	-	-	-	-	152
-	0,0	-	-	0,0	0,0	-	-	-	153
0,0	-	0,0	-	-	0,0	-	-	-	154
0,0	0,0	0,0	-	-	0,0	-	-	-	155
0,0	-	0,0	-	-	0,0	-	-	-	156
-	0,0	0,0	-	0,0	0,0	-	-	-	157
0,0	-	0,0	-	-	0,0	-	-	0,0	158
0,0	0,0	0,0	-	0,0	0,0	-	-	0,0	159
-	-	-	-	-	-	-	-	0,0	160
-	-	0,0	-	-	-	-	-	-	161
-	-	-	-	-	-	-	-	-	162
-	-	0,0	-	-	-	-	-	-	163
-	-	-	-	-	-	-	-	0,0	164
-	-	-	-	-	-	-	-	-	165
-	-	-	-	-	-	-	-	-	166
-	-	-	-	-	-	-	-	-	167
-	-	-	-	-	-	-	-	-	168
0,0	0,0	0,0	0,0	0,0	0,0	0,0	-	-	169
-	-	-	-	-	-	0,0	-	0,0	170
0,0	0,0	0,0	0,0	0,0	0,0	0,0	-	0,0	171
0,0	0,0	0,0	0,0	0,0	0,0	0,0	-	0,0	172
-	-	-	-	-	-	-	-	0,0	173
0,0	0,0	-	-	-	-	-	-	0,0	174
-	-	-	-	-	-	-	-	0,0	175
-	-	-	-	-	-	-	-	0,0	176
-	-	0,0	-	-	-	-	-	-	177
0,0	-	-	-	-	-	-	-	0,0	178
0,0	0,0	0,0	0,0	0,0	0,0	-	-	-	179
0,0	-	-	-	-	-	-	-	0,0	180
-	-	-	-	-	-	-	-	-	181
-	-	-	-	-	-	-	-	-	182
-	-	-	-	-	-	-	-	-	183
-	-	-	-	-	-	-	-	-	184
4,0	5,3	5,9	5,6	3,1	1,8	0,2	0,0	0,0	185
0,1	0,0	0,1	0,1	0,1	0,0	0,0	0,0	0,0	186
0,0	0,0	0,0	0,0	0,0	0,0	0,0	-	0,0	187
4,0	5,4	6,0	5,7	3,2	1,8	0,3	0,0	0,0	188
4,0	5,3	5,9	5,6	3,1	1,8	0,2	0,0	0,0	189
0,1	0,0	0,1	0,1	0,1	0,0	0,0	0,0	0,0	190
0,0	0,0	0,0	0,0	0,0	0,0	-	-	0,0	191
4,0	5,4	6,0	5,7	3,2	1,8	0,3	0,0	0,0	192

## 2. ERWERBSTAETIGE NACH WIRTSCHAFTSGRUPPEN,

IN

LFD. NR.	WIRTSCHAFTSGRUPPE, WIRTSCHAFTSABTEILUNG STELLUNG IM BERUF	GESCHLECHT DARUNTER WEIBLICH VERHEIRATET	ERWERBS- TAETIGE INSGESAMT				
				UNTER 15	15 - 20	20 - 25	25 - 30
CHEMISCHE INDUSTRIE (OHNE HERSTELLUNG VON CHEMIEFASERN, EINSCHL. KOHLENWERTSTOFF- INDUSTRIE)							
193	SELBSTAENDIGE	MAENNLICH	0,0	-	-	-	-
194		WEIBLICH	0,0	-	-	-	-
195		DAR. VERH.	0,0	-	-	-	0,0
196		INSGESAMT	0,0	-	-	-	0,0
197	MITHELFFENDE FAMILIENANGEHOERIGE	MAENNLICH	0,0	-	-	-	-
198		WEIBLICH	0,0	-	-	-	0,0
199		DAR. VERH.	0,0	-	-	-	0,0
200		INSGESAMT	0,0	-	-	-	0,0
201	ABHAENGIGE	MAENNLICH	1,6	-	0,1	0,1	0,2
202		WEIBLICH	0,5	-	0,1	0,1	0,1
203		DAR. VERH.	0,2	-	0,0	0,0	0,0
204		INSGESAMT	2,1	-	0,2	0,2	0,3
205	ZUSAMMEN	MAENNLICH	1,6	-	0,1	0,1	0,2
206		WEIBLICH	0,5	-	0,1	0,1	0,1
207		DAR. VERH.	0,2	-	0,0	0,0	0,0
208		INSGESAMT	2,1	-	0,2	0,2	0,3
HERSTELLUNG VON CHEMIEFASERN							
209	SELBSTAENDIGE	MAENNLICH	0,0	-	-	-	-
210		WEIBLICH	-	-	-	-	-
211		DAR. VERH.	-	-	-	-	-
212		INSGESAMT	0,0	-	-	-	-
213	MITHELFFENDE FAMILIENANGEHOERIGE	MAENNLICH	-	-	-	-	-
214		WEIBLICH	-	-	-	-	-
215		DAR. VERH.	-	-	-	-	-
216		INSGESAMT	-	-	-	-	-
217	ABHAENGIGE	MAENNLICH	0,0	-	0,0	0,0	0,0
218		WEIBLICH	0,0	-	0,0	0,0	0,0
219		DAR. VERH.	0,0	-	0,0	0,0	0,0
220		INSGESAMT	0,0	-	0,0	0,0	0,0
221	ZUSAMMEN	MAENNLICH	0,0	-	0,0	0,0	0,0
222		WEIBLICH	0,0	-	0,0	0,0	0,0
223		DAR. VERH.	0,0	-	0,0	0,0	0,0
224		INSGESAMT	0,0	-	0,0	0,0	0,0
MINERALOELVERARBEITUNG							
225	SELBSTAENDIGE	MAENNLICH	0,0	-	-	-	-
226		WEIBLICH	-	-	-	-	-
227		DAR. VERH.	-	-	-	-	-
228		INSGESAMT	0,0	-	-	-	-
229	MITHELFFENDE FAMILIENANGEHOERIGE	MAENNLICH	-	-	-	-	-
230		WEIBLICH	-	-	-	-	-
231		DAR. VERH.	-	-	-	-	-
232		INSGESAMT	-	-	-	-	-
233	ABHAENGIGE	MAENNLICH	0,1	-	0,0	0,0	0,0
234		WEIBLICH	0,0	-	0,0	0,0	0,0
235		DAR. VERH.	0,0	-	-	0,0	0,0
236		INSGESAMT	0,2	-	0,0	0,0	0,0
237	ZUSAMMEN	MAENNLICH	0,2	-	0,0	0,0	0,0
238		WEIBLICH	0,0	-	0,0	0,0	0,0
239		DAR. VERH.	0,0	-	-	0,0	0,0
240		INSGESAMT	0,2	-	0,0	0,0	0,0
KUNSTSTOFF-, GUMMI- UND ASBESTVERARBEITUNG							
241	SELBSTAENDIGE	MAENNLICH	0,0	-	-	-	0,0
242		WEIBLICH	0,0	-	-	-	-
243		DAR. VERH.	0,0	-	-	-	-
244		INSGESAMT	0,0	-	-	-	0,0
245	MITHELFFENDE FAMILIENANGEHOERIGE	MAENNLICH	-	-	-	-	-
246		WEIBLICH	0,0	-	0,0	-	0,0
247		DAR. VERH.	0,0	-	0,0	-	0,0
248		INSGESAMT	0,0	-	0,0	-	0,0
249	ABHAENGIGE	MAENNLICH	1,6	-	0,2	0,2	0,3
250		WEIBLICH	1,1	-	0,3	0,2	0,1
251		DAR. VERH.	0,6	-	0,0	0,1	0,1
252		INSGESAMT	2,7	-	0,5	0,4	0,4
253	ZUSAMMEN	MAENNLICH	1,7	-	0,2	0,2	0,3
254		WEIBLICH	1,1	-	0,3	0,2	0,1
255		DAR. VERH.	0,6	-	0,0	0,1	0,1
256		INSGESAMT	2,8	-	0,5	0,4	0,4



STELLUNG IM BERUF UND ALTERSGRUPPEN

1 000

DAVON IM ALTER VON ... BIS UNTER ... JAHREN

LFD.  
NR.

30 - 35	35 - 40	40 - 45	45 - 50	50 - 55	55 - 60	60 - 65	65 - 70	70 UND MEHR	LFD. NR.
0,0	0,0	0,0	0,0	0,0	0,0	0,0	0,0	0,0	193
0,0	-	0,0	0,0	0,0	-	0,0	0,0	-	194
0,0	-	0,0	0,0	0,0	-	0,0	0,0	-	195
0,0	0,0	0,0	0,0	0,0	0,0	0,0	0,0	0,0	196
-	-	-	-	-	0,0	0,0	-	-	197
-	0,0	0,0	0,0	0,0	-	-	0,0	-	198
-	0,0	0,0	0,0	0,0	-	-	0,0	-	199
-	0,0	0,0	0,0	0,0	0,0	0,0	0,0	-	200
0,3	0,2	0,2	0,1	0,1	0,1	0,0	0,0	-	201
0,0	0,0	0,0	0,1	0,0	0,0	0,0	0,0	-	202
0,0	0,0	0,0	0,0	0,0	0,0	0,0	-	-	203
0,3	0,2	0,2	0,2	0,1	0,2	0,1	0,0	-	204
0,3	0,2	0,2	0,2	0,1	0,1	0,0	0,0	0,0	205
0,1	0,0	0,1	0,1	0,0	0,0	0,0	0,0	-	206
0,0	0,0	0,0	0,0	0,0	0,0	0,0	0,0	-	207
0,3	0,2	0,3	0,2	0,1	0,2	0,1	0,0	0,0	208
-	0,0	-	-	-	-	-	0,0	-	209
-	-	-	-	-	-	-	-	-	210
-	0,0	-	-	-	-	-	0,0	-	211
-	-	-	-	-	-	-	-	-	212
-	-	-	-	-	-	-	-	-	213
-	-	-	-	-	-	-	-	-	214
-	-	-	-	-	-	-	-	-	215
-	-	-	-	-	-	-	-	-	216
0,0	0,0	0,0	-	0,0	0,0	-	-	-	217
0,0	-	0,0	0,0	-	0,0	-	-	-	218
-	-	0,0	-	-	0,0	-	-	-	219
0,0	0,0	0,0	0,0	0,0	0,0	-	-	-	220
0,0	0,0	0,0	-	0,0	0,0	-	0,0	-	221
0,0	-	0,0	0,0	-	0,0	-	-	-	222
-	-	0,0	-	-	0,0	-	-	-	223
0,0	0,0	0,0	0,0	0,0	0,0	-	0,0	-	224
-	-	-	-	-	0,0	-	-	0,0	225
-	-	-	-	-	-	-	-	-	226
-	-	-	-	-	-	-	-	-	227
-	-	-	-	-	0,0	-	-	0,0	228
-	-	-	-	-	-	-	-	-	229
-	-	-	-	-	-	-	-	-	230
-	-	-	-	-	-	-	-	-	231
-	-	-	-	-	-	-	-	-	232
0,0	0,0	0,0	0,0	0,0	0,0	0,0	-	-	233
0,0	0,0	-	0,0	-	-	-	-	-	234
0,0	-	-	0,0	-	-	-	-	-	235
0,0	0,0	0,0	0,0	0,0	0,0	0,0	-	-	236
0,0	0,0	0,0	0,0	0,0	0,0	0,0	-	0,0	237
0,0	0,0	-	0,0	-	-	-	-	-	238
0,0	-	0,0	0,0	-	-	-	-	-	239
0,0	0,0	0,0	0,0	0,0	0,0	0,0	-	0,0	240
0,0	0,0	0,0	0,0	0,0	0,0	0,0	0,0	0,0	241
-	0,0	0,0	-	-	0,0	0,0	-	-	242
-	0,0	0,0	-	-	-	0,0	-	-	243
0,0	0,0	0,0	0,0	0,0	0,0	0,0	0,0	0,0	244
-	-	-	-	-	-	-	-	-	245
0,0	0,0	0,0	0,0	0,0	0,0	-	-	-	246
0,0	0,0	0,0	0,0	0,0	0,0	-	-	-	247
0,0	0,0	0,0	0,0	0,0	0,0	-	-	-	248
0,3	0,2	0,2	0,1	0,1	0,1	0,0	0,0	0,0	249
0,1	0,1	0,1	0,1	0,0	0,0	0,0	0,0	-	250
0,1	0,1	0,1	0,1	0,0	0,0	0,0	-	-	251
0,4	0,3	0,3	0,3	0,1	0,1	0,1	0,1	0,0	252
0,3	0,2	0,2	0,2	0,1	0,1	0,1	0,0	0,0	253
0,1	0,1	0,1	0,1	0,0	0,0	0,0	0,0	-	254
0,1	0,1	0,1	0,1	0,0	0,0	0,0	-	-	255
0,4	0,3	0,3	0,3	0,1	0,1	0,1	0,0	0,0	256

## 2. ERWERBSTAETIGE NACH WIRTSCHAFTSGRUPPEN,

IN

LFD. NR.	WIRTSCHAFTSGRUPPE, WIRTSCHAFTSABTEILUNG STELLUNG IM BERUF	GESCHLECHT DARUNTER WEIBLICH VERHEIRATET	ERWERBS- TAETIGE INSGESAMT				
				UNTER 15	15 - 20	20 - 25	25 - 30
GEWINNUNG VON BAUMATERIAL UND FEUERFESTEN UND KERAMISCHEN ERDEN							
257	SELBSTAENDIGE	MAENNLICH	0,0	-	-	-	0,0
258		WEIBLICH	0,0	-	-	-	-
259		DAR. VERH.	0,0	-	-	-	-
260		INSGESAMT	0,0	-	-	-	0,0
261	MITHELFFENDE FAMILIENANGEHOERIGE	MAENNLICH	0,0	-	-	-	-
262		WEIBLICH	0,0	-	-	-	0,0
263		DAR. VERH.	0,0	-	-	-	-
264		INSGESAMT	0,0	-	-	-	0,0
265	ABHAENGIGE	MAENNLICH	0,3	-	0,0	0,0	0,0
266		WEIBLICH	0,0	-	0,0	0,0	0,0
267		DAR. VERH.	0,0	-	0,0	0,0	0,0
268		INSGESAMT	0,3	-	0,0	0,0	0,0
269	ZUSAMMEN	MAENNLICH	0,3	-	0,0	0,0	0,0
270		WEIBLICH	0,0	-	0,0	0,0	0,0
271		DAR. VERH.	0,0	-	0,0	0,0	0,0
272		INSGESAMT	0,4	-	0,0	0,0	0,0
SONSTIGE GEWINNUNG UND VERARBEITUNG VON STEINEN UND ERDEN							
273	SELBSTAENDIGE	MAENNLICH	0,1	-	-	-	0,0
274		WEIBLICH	0,0	-	-	-	-
275		DAR. VERH.	0,0	-	-	-	-
276		INSGESAMT	0,1	-	-	-	0,0
277	MITHELFFENDE FAMILIENANGEHOERIGE	MAENNLICH	0,0	-	-	0,0	-
278		WEIBLICH	0,0	-	-	0,0	0,0
279		DAR. VERH.	0,0	-	-	0,0	0,0
280		INSGESAMT	0,0	-	-	0,0	0,0
281	ABHAENGIGE	MAENNLICH	1,7	-	0,1	0,1	0,2
282		WEIBLICH	0,1	-	0,0	0,0	0,0
283		DAR. VERH.	0,1	-	0,0	0,0	0,0
284		INSGESAMT	1,8	-	0,2	0,1	0,2
285	ZUSAMMEN	MAENNLICH	1,8	-	0,1	0,1	0,2
286		WEIBLICH	0,2	-	0,0	0,0	0,0
287		DAR. VERH.	0,1	-	0,0	0,0	0,0
288		INSGESAMT	2,0	-	0,2	0,1	0,2
FEINKERAMIK, HERSTELLUNG UND VERARBEITUNG VON GLAS							
289	SELBSTAENDIGE	MAENNLICH	0,0	-	-	0,0	0,0
290		WEIBLICH	0,0	-	-	-	0,0
291		DAR. VERH.	0,0	-	-	-	0,0
292		INSGESAMT	0,0	-	-	0,0	0,0
293	MITHELFFENDE FAMILIENANGEHOERIGE	MAENNLICH	0,0	-	-	0,0	0,0
294		WEIBLICH	0,0	-	0,0	0,0	0,0
295		DAR. VERH.	0,0	-	-	0,0	0,0
296		INSGESAMT	0,0	-	0,0	0,0	0,0
297	ABHAENGIGE	MAENNLICH	5,3	-	0,5	0,5	0,6
298		WEIBLICH	2,4	-	0,5	0,5	0,3
299		DAR. VERH.	1,1	-	0,1	0,3	0,2
300		INSGESAMT	7,7	-	1,0	0,9	0,9
301	ZUSAMMEN	MAENNLICH	5,3	-	0,5	0,5	0,6
302		WEIBLICH	2,4	-	0,5	0,5	0,3
303		DAR. VERH.	1,1	-	0,1	0,3	0,2
304		INSGESAMT	7,7	-	1,0	0,9	0,9
EISEN- UND NE-METALLERZEUGUNG (EINSCHL. -HALB- ZEUGWERKE)							
305	SELBSTAENDIGE	MAENNLICH	0,0	-	-	0,0	0,0
306		WEIBLICH	0,0	-	-	-	-
307		DAR. VERH.	0,0	-	-	-	-
308		INSGESAMT	0,0	-	-	0,0	0,0
309	MITHELFFENDE FAMILIENANGEHOERIGE	MAENNLICH	-	-	-	-	-
310		WEIBLICH	-	-	-	-	-
311		DAR. VERH.	-	-	-	-	-
312		INSGESAMT	-	-	-	-	-
313	ABHAENGIGE	MAENNLICH	36,8	-	2,2	2,5	3,9
314		WEIBLICH	1,8	-	0,4	0,3	0,2
315		DAR. VERH.	0,7	-	0,0	0,2	0,2
316		INSGESAMT	38,6	-	2,5	2,9	4,1
317	ZUSAMMEN	MAENNLICH	36,8	-	2,2	2,5	3,9
318		WEIBLICH	1,8	-	0,4	0,3	0,2
319		DAR. VERH.	0,7	-	0,0	0,2	0,2
320		INSGESAMT	38,6	-	2,5	2,9	4,1

STELLUNG IM BERUF UND ALTERSGRUPPEN

1 000

DAVON IM ALTER VON ... BIS UNTER ... JAHREN

30 - 35	35 - 40	40 - 45	45 - 50	50 - 55	55 - 60	60 - 65	65 - 70	70 UND MEHR	LFD. NR.
0,0	0,0	0,0	0,0	0,0	0,0	0,0	0,0	0,0	257
-	0,0	-	-	-	0,0	-	-	-	258
-	0,0	-	-	-	0,0	-	-	-	259
0,0	0,0	0,0	0,0	0,0	0,0	0,0	0,0	0,0	260
-	0,0	-	-	-	-	-	-	-	261
0,0	0,0	0,0	-	0,0	0,0	-	-	-	262
0,0	0,0	0,0	-	0,0	0,0	-	-	-	263
0,0	0,0	0,0	-	0,0	0,0	-	-	-	264
0,0	0,0	0,0	0,0	0,0	0,0	0,0	0,0	0,0	265
0,0	0,0	0,0	0,0	0,0	-	-	0,0	-	266
0,0	0,0	0,0	0,0	-	-	-	0,0	-	267
0,0	0,1	0,0	0,0	0,0	0,0	0,0	0,0	0,0	268
0,0	0,1	0,0	0,0	0,0	0,0	0,0	0,0	0,0	269
0,0	0,0	0,0	0,0	0,0	0,0	-	0,0	-	270
0,0	0,0	0,0	0,0	0,0	0,0	-	0,0	-	271
0,1	0,1	0,1	0,0	0,0	0,0	0,0	0,0	0,0	272
0,0	0,0	0,0	0,0	0,0	0,0	0,0	0,0	0,0	273
0,0	0,0	-	0,0	0,0	0,0	-	-	-	274
0,0	0,0	-	0,0	-	0,0	-	-	-	275
0,0	0,0	0,0	0,0	0,0	0,0	0,0	0,0	0,0	276
0,0	0,0	0,0	-	-	-	0,0	-	-	277
0,0	0,0	0,0	0,0	-	0,0	0,0	0,0	-	278
0,0	0,0	0,0	0,0	-	0,0	-	-	-	279
0,0	0,0	0,0	0,0	-	0,0	0,0	0,0	-	280
0,3	0,3	0,2	0,2	0,1	0,1	0,1	0,0	-	281
0,0	0,0	0,0	0,0	0,0	0,0	-	0,0	-	282
0,0	0,0	0,0	0,0	-	0,0	-	-	-	283
0,3	0,3	0,2	0,2	0,1	0,1	0,1	0,0	-	284
0,3	0,3	0,2	0,2	0,1	0,1	0,1	0,0	0,0	285
0,0	0,0	0,0	0,0	0,0	0,0	0,0	0,0	-	286
0,0	0,0	0,0	0,0	-	0,0	-	-	-	287
0,3	0,3	0,2	0,2	0,1	0,1	0,1	0,0	0,0	288
0,0	0,0	0,0	0,0	0,0	-	0,0	0,0	0,0	289
-	-	0,0	0,0	0,0	-	-	0,0	-	290
-	-	0,0	0,0	0,0	-	-	-	-	291
0,0	0,0	0,0	0,0	0,0	-	0,0	0,0	0,0	292
-	0,0	0,0	-	-	-	-	-	-	293
-	0,0	0,0	0,0	0,0	-	-	-	-	294
-	0,0	0,0	0,0	0,0	-	-	-	-	295
-	0,0	0,0	0,0	0,0	-	-	-	-	296
0,9	0,8	0,7	0,5	0,3	0,4	0,2	0,0	0,0	297
0,3	0,2	0,2	0,2	0,1	0,1	0,0	0,0	0,0	298
0,2	0,1	0,1	0,1	0,0	0,0	0,0	-	-	299
1,1	1,0	0,9	0,7	0,4	0,5	0,2	0,0	0,0	300
0,9	0,8	0,7	0,5	0,3	0,4	0,2	0,0	0,0	301
0,3	0,2	0,2	0,2	0,1	0,1	0,0	0,0	0,0	302
0,2	0,1	0,1	0,1	0,0	0,0	0,0	-	-	303
1,1	1,0	0,9	0,7	0,4	0,5	0,2	0,0	0,0	304
0,0	0,0	0,0	0,0	0,0	0,0	0,0	0,0	-	305
-	0,0	-	-	0,0	-	-	-	-	306
-	0,0	-	-	-	-	-	-	-	307
0,0	0,0	0,0	0,0	0,0	0,0	0,0	0,0	-	308
-	-	-	-	-	-	-	-	-	309
-	-	-	-	-	-	-	-	-	310
-	-	-	-	-	-	-	-	-	311
-	-	-	-	-	-	-	-	-	312
6,9	5,8	5,3	4,2	2,3	2,8	0,9	0,0	0,0	313
0,2	0,1	0,2	0,2	0,1	0,1	0,0	0,0	0,0	314
0,1	0,1	0,1	0,1	0,0	0,0	0,0	0,0	0,0	315
7,1	5,9	5,5	4,3	2,4	2,8	0,9	0,0	0,0	316
6,9	5,8	5,3	4,2	2,3	2,8	0,9	0,0	0,0	317
0,2	0,1	0,2	0,2	0,1	0,1	0,0	0,0	0,0	318
0,1	0,1	0,1	0,1	0,0	0,0	0,0	0,0	0,0	319
7,1	5,9	5,5	4,4	2,4	2,8	0,9	0,0	0,0	320

## 2. ERWERBSTAETIGE NACH WIRTSCHAFTSGRUPPEN,

IN

LFD. NR.	WIRTSCHAFTSGRUPPE, WIRTSCHAFTSABTEILUNG STELLUNG IM BERUF	GESCHLECHT DARUNTER WEIBLICH VERHEIRATET	ERWERBS- TAETIGE INSGESAMT	UNTER			
				15	15 - 20	20 - 25	25 - 30
<b>GIESSEREI</b>							
321	SELBSTAENDIGE	MAENNLICH	0,0	-	-	-	-
322		WEIBLICH	-	-	-	-	-
323		DAR. VERH.	-	-	-	-	-
324		INSGESAMT	0,0	-	-	-	-
325	MITHELFFENDE FAMILIENANGEHOERIGE	MAENNLICH	0,0	-	-	-	-
326		WEIBLICH	0,0	-	-	-	-
327		DAR. VERH.	0,0	-	-	-	-
328		INSGESAMT	0,0	-	-	-	-
329	ABHAENGIGE	MAENNLICH	4,3	-	0,4	0,4	0,5
330		WEIBLICH	0,3	-	0,1	0,0	0,0
331		DAR. VERH.	0,1	-	0,0	0,0	0,0
332		INSGESAMT	4,6	-	0,4	0,4	0,5
333	ZUSAMMEN	MAENNLICH	4,3	-	0,4	0,4	0,5
334		WEIBLICH	0,3	-	0,1	0,0	0,0
335		DAR. VERH.	0,1	-	0,0	0,0	0,0
336		INSGESAMT	4,6	-	0,4	0,4	0,5
<b>ZIEFEREIEN UND KALTWALZWERKE</b>							
337	SELBSTAENDIGE	MAENNLICH	0,0	-	-	-	-
338		WEIBLICH	-	-	-	-	-
339		DAR. VERH.	-	-	-	-	-
340		INSGESAMT	0,0	-	-	-	-
341	MITHELFFENDE FAMILIENANGEHOERIGE	MAENNLICH	-	-	-	-	-
342		WEIBLICH	-	-	-	-	-
343		DAR. VERH.	-	-	-	-	-
344		INSGESAMT	-	-	-	-	-
345	ABHAENGIGE	MAENNLICH	2,0	-	0,2	0,2	0,2
346		WEIBLICH	0,2	-	0,0	0,0	0,0
347		DAR. VERH.	0,1	-	0,0	0,0	0,0
348		INSGESAMT	2,2	-	0,2	0,2	0,2
349	ZUSAMMEN	MAENNLICH	2,0	-	0,2	0,2	0,2
350		WEIBLICH	0,2	-	0,0	0,0	0,0
351		DAR. VERH.	0,1	-	0,0	0,0	0,0
352		INSGESAMT	2,2	-	0,2	0,2	0,2
<b>STAHLVERFORMUNG, OBERFLAECHEVEREDLUNG UND HAERTUNG, SCHLOSSEREI, SCHWEISSEREI, SCHLEI- FEREI UND SCHMIEDEREI (A. N. G.)</b>							
353	SELBSTAENDIGE	MAENNLICH	0,3	-	-	0,0	0,0
354		WEIBLICH	0,0	-	-	0,0	-
355		DAR. VERH.	0,0	-	-	-	-
356		INSGESAMT	0,3	-	-	0,0	0,0
357	MITHELFFENDE FAMILIENANGEHOERIGE	MAENNLICH	0,0	-	-	0,0	0,0
358		WEIBLICH	0,1	-	0,0	0,0	0,0
359		DAR. VERH.	0,0	-	-	-	0,0
360		INSGESAMT	0,1	-	0,0	0,0	0,0
361	ABHAENGIGE	MAENNLICH	5,0	-	1,0	0,5	0,6
362		WEIBLICH	1,1	-	0,2	0,2	0,1
363		DAR. VERH.	0,6	-	0,0	0,1	0,1
364		INSGESAMT	6,1	-	1,2	0,6	0,7
365	ZUSAMMEN	MAENNLICH	5,3	-	1,0	0,5	0,6
366		WEIBLICH	1,1	-	0,2	0,2	0,1
367		DAR. VERH.	0,6	-	0,0	0,1	0,1
368		INSGESAMT	6,4	-	1,2	0,7	0,7
<b>HOCHBAU UND HERSTELLUNG VON BEHAELTERN AUS STAHL UND LEICHTMETALL</b>							
369	SELBSTAENDIGE	MAENNLICH	0,1	-	-	-	0,0
370		WEIBLICH	0,0	-	-	-	-
371		DAR. VERH.	0,0	-	-	-	-
372		INSGESAMT	0,1	-	-	-	0,0
373	MITHELFFENDE FAMILIENANGEHOERIGE	MAENNLICH	0,0	-	0,0	-	0,0
374		WEIBLICH	0,0	-	-	0,0	0,0
375		DAR. VERH.	0,0	-	-	0,0	0,0
376		INSGESAMT	0,0	-	0,0	0,0	0,0
377	ABHAENGIGE	MAENNLICH	6,7	-	1,1	0,7	0,9
378		WEIBLICH	0,4	-	0,1	0,1	0,0
379		DAR. VERH.	0,2	-	0,0	0,0	0,0
380		INSGESAMT	7,1	-	1,2	0,8	1,0
381	ZUSAMMEN	MAENNLICH	6,7	-	1,1	0,7	0,9
382		WEIBLICH	0,4	-	0,1	0,1	0,0
383		DAR. VERH.	0,2	-	0,0	0,0	0,0
384		INSGESAMT	7,2	-	1,2	0,8	1,0

STELLUNG IM BERUF UND ALTERSGRUPPEN

1 000

DAVON IM ALTER VON ... BIS UNTER ... JAHREN

30 - 35	35 - 40	40 - 45	45 - 50	50 - 55	55 - 60	60 - 65	65 - 70	70 UND MEHR	LFD. NR.
0,0	0,0	0,0	0,0	0,0	0,0	0,0	0,0	0,0	321
-	-	-	-	-	-	-	-	-	322
0,0	0,0	0,0	0,0	0,0	0,0	0,0	0,0	0,0	323
0,0	-	-	-	-	-	-	-	0,0	324
0,0	-	-	-	-	-	0,0	0,0	-	325
0,0	-	-	-	-	-	-	-	-	326
0,0	-	-	-	-	-	-	-	-	327
0,8	0,6	0,5	0,4	0,3	0,3	0,1	0,0	-	328
0,0	0,0	0,0	0,0	0,0	0,0	0,0	0,0	0,0	329
0,0	0,0	0,0	0,0	0,0	0,0	0,0	0,0	-	330
0,8	0,6	0,6	0,5	0,3	0,3	0,1	0,0	-	331
0,8	0,6	0,5	0,4	0,3	0,3	0,1	0,0	0,0	332
0,0	0,0	0,0	0,0	0,0	0,0	0,0	0,0	0,0	333
0,0	0,0	0,0	0,0	0,0	0,0	0,0	0,0	-	334
0,8	0,6	0,6	0,5	0,3	0,3	0,1	0,0	0,0	335
0,0	-	0,0	-	-	-	-	0,0	-	337
-	-	-	-	-	-	-	-	-	338
0,0	-	0,0	-	-	-	-	-	-	339
-	-	-	-	-	-	-	0,0	-	340
-	-	-	-	-	-	-	-	-	341
-	-	-	-	-	-	-	-	-	342
-	-	-	-	-	-	-	-	-	343
-	-	-	-	-	-	-	-	-	344
0,3	0,2	0,2	0,2	0,1	0,1	0,1	0,0	0,0	345
0,0	0,0	0,0	0,0	0,0	0,0	0,0	-	-	346
0,0	0,0	0,0	0,0	0,0	0,0	0,0	-	-	347
0,4	0,3	0,3	0,2	0,1	0,1	0,1	0,0	0,0	348
0,3	0,2	0,2	0,2	0,1	0,1	0,1	0,0	0,0	349
0,0	0,0	0,0	0,0	0,0	0,0	0,0	-	-	350
0,0	0,0	0,0	0,0	0,0	0,0	-	-	-	351
0,4	0,3	0,3	0,2	0,1	0,1	0,1	0,0	0,0	352
0,0	0,0	0,0	0,1	0,0	0,0	0,0	0,0	0,0	353
-	0,0	0,0	0,0	-	0,0	0,0	-	-	354
-	0,0	0,0	0,0	-	0,0	0,0	-	-	355
0,0	0,0	-	-	-	-	-	0,0	0,0	356
0,0	0,0	0,0	0,0	0,0	0,0	0,0	0,0	-	357
0,0	0,0	0,0	0,0	0,0	0,0	-	0,0	-	358
0,0	0,0	0,0	0,0	0,0	0,0	0,0	0,0	-	359
0,0	0,0	0,0	0,0	0,0	0,0	0,0	0,0	-	360
0,7	0,5	0,5	0,4	0,3	0,3	0,1	0,0	0,0	361
0,1	0,1	0,1	0,1	0,1	0,0	0,0	0,0	-	362
0,1	0,1	0,1	0,1	0,0	0,0	0,0	0,0	-	363
0,8	0,6	0,7	0,6	0,3	0,4	0,2	0,0	0,0	364
0,7	0,6	0,6	0,5	0,3	0,3	0,2	0,0	0,0	365
0,2	0,1	0,1	0,1	0,1	0,0	0,0	0,0	-	366
0,1	0,1	0,1	0,1	0,0	0,0	0,0	0,0	-	367
0,8	0,7	0,7	0,6	0,4	0,4	0,2	0,0	0,0	368
0,0	0,0	0,0	0,0	0,0	0,0	0,0	0,0	0,0	369
-	0,0	-	0,0	0,0	-	-	-	-	370
-	0,0	-	0,0	0,0	-	-	-	-	371
0,0	0,0	0,0	0,0	0,0	0,0	0,0	0,0	0,0	372
-	-	-	-	-	-	-	-	-	373
0,0	-	0,0	-	0,0	-	-	0,0	-	374
0,0	-	0,0	-	0,0	-	-	0,0	-	375
0,0	-	0,0	-	0,0	-	-	0,0	-	376
1,2	0,8	0,7	0,6	0,3	0,3	0,1	0,0	0,0	377
0,0	0,0	0,0	0,0	0,0	0,0	0,0	-	-	378
0,0	0,0	0,0	0,0	0,0	0,0	0,0	-	-	379
1,2	0,9	0,8	0,6	0,3	0,3	0,1	0,0	0,0	380
1,2	0,9	0,8	0,6	0,3	0,3	0,1	0,0	0,0	381
0,0	0,0	0,0	0,0	0,0	0,0	0,0	0,0	0,0	382
0,0	0,0	0,0	0,0	0,0	0,0	0,0	0,0	-	383
1,3	0,9	0,8	0,6	0,3	0,3	0,1	0,0	0,0	384

## 2. ERWERBSTAETIGE NACH WIRTSCHAFTSGRUPPEN,

IN

LFD. NR.	WIRTSCHAFTSGRUPPE, WIRTSCHAFTSABTEILUNG STELLUNG IM BERUF	GESCHLECHT DARUNTER WEIBLICH VERHEIRATET	ERWERBS- TAETIGE INSGESAMT				
				UNTER 15	15 - 20	20 - 25	25 - 30
<b>WAGGON-, FELD- UND INDUSTRIEBAHNWAGENBAU</b>							
385	SELBSTAENDIGE	MAENNLICH	-	-	-	-	-
386		WEIBLICH	-	-	-	-	-
387		DAR. VERH.	-	-	-	-	-
388		INSGESAMT	-	-	-	-	-
389	MITHELLENDE FAMILIENANGEHOERIGE	MAENNLICH	-	-	-	-	-
390		WEIBLICH	-	-	-	-	-
391		DAR. VERH.	-	-	-	-	-
392		INSGESAMT	-	-	-	-	-
393	ABHAENGIGE	MAENNLICH	0,1	-	0,0	0,0	0,0
394		WEIBLICH	0,0	-	0,0	-	-
395		DAR. VERH.	0,0	-	-	-	-
396		INSGESAMT	0,1	-	0,0	0,0	0,0
397	ZUSAMMEN	MAENNLICH	0,1	-	0,0	0,0	0,0
398		WEIBLICH	0,0	-	0,0	-	-
399		DAR. VERH.	0,0	-	-	-	-
400		INSGESAMT	0,1	-	0,0	0,0	0,0
<b>MONTAGE UND REPARATUR VON LUEFTUNGS-, WAERME- UND GESUNDHEITSTECHNISCHEN ANLAGEN</b>							
401	SELBSTAENDIGE	MAENNLICH	0,2	-	-	0,0	0,0
402		WEIBLICH	0,0	-	-	-	-
403		DAR. VERH.	0,0	-	-	-	-
404		INSGESAMT	0,2	-	-	0,0	0,0
405	MITHELLENDE FAMILIENANGEHOERIGE	MAENNLICH	0,0	-	-	0,0	-
406		WEIBLICH	0,0	-	0,0	-	0,0
407		DAR. VERH.	0,0	-	0,0	-	0,0
408		INSGESAMT	0,0	-	0,0	0,0	0,0
409	ABHAENGIGE	MAENNLICH	1,9	-	0,6	0,2	0,3
410		WEIBLICH	0,2	-	0,1	0,0	0,0
411		DAR. VERH.	0,1	-	0,0	0,0	0,0
412		INSGESAMT	2,1	-	0,6	0,3	0,3
413	ZUSAMMEN	MAENNLICH	2,1	-	0,6	0,2	0,3
414		WEIBLICH	0,2	-	0,1	0,0	0,0
415		DAR. VERH.	0,1	-	0,0	0,0	0,0
416		INSGESAMT	2,3	-	0,6	0,3	0,3
<b>MASCHINENBAU (OHNE HERSTELLUNG VON BUEROMA- SCHINEN)</b>							
417	SELBSTAENDIGE	MAENNLICH	0,1	-	0,0	-	0,0
418		WEIBLICH	0,0	-	-	-	-
419		DAR. VERH.	0,0	-	-	-	-
420		INSGESAMT	0,1	-	0,0	-	0,0
421	MITHELLENDE FAMILIENANGEHOERIGE	MAENNLICH	0,0	-	0,0	0,0	0,0
422		WEIBLICH	0,0	-	-	0,0	0,0
423		DAR. VERH.	0,0	-	-	0,0	0,0
424		INSGESAMT	0,0	-	0,0	0,0	0,0
425	ABHAENGIGE	MAENNLICH	11,9	-	1,9	1,3	1,6
426		WEIBLICH	1,5	-	0,3	0,3	0,2
427		DAR. VERH.	0,7	-	0,0	0,1	0,1
428		INSGESAMT	13,4	-	2,2	1,6	1,8
429	ZUSAMMEN	MAENNLICH	12,0	-	1,9	1,3	1,6
430		WEIBLICH	1,5	-	0,3	0,3	0,2
431		DAR. VERH.	0,7	-	0,0	0,1	0,1
432		INSGESAMT	13,5	-	2,2	1,6	1,8
<b>HERSTELLUNG VON BUEROMASCHINEN, DATENVERARBEI- TUNGSGERAETEN UND -EINRICHTUNGEN</b>							
433	SELBSTAENDIGE	MAENNLICH	0,0	-	-	-	0,0
434		WEIBLICH	-	-	-	-	-
435		DAR. VERH.	-	-	-	-	-
436		INSGESAMT	0,0	-	-	-	0,0
437	MITHELLENDE FAMILIENANGEHOERIGE	MAENNLICH	-	-	-	-	-
438		WEIBLICH	-	-	-	-	-
439		DAR. VERH.	-	-	-	-	-
440		INSGESAMT	-	-	-	-	-
441	ABHAENGIGE	MAENNLICH	0,1	-	0,0	0,0	0,0
442		WEIBLICH	0,0	-	0,0	0,0	0,0
443		DAR. VERH.	0,0	-	-	0,0	0,0
444		INSGESAMT	0,1	-	0,0	0,0	0,0
445	ZUSAMMEN	MAENNLICH	0,1	-	0,0	0,0	0,0
446		WEIBLICH	0,0	-	0,0	0,0	0,0
447		DAR. VERH.	0,0	-	-	0,0	0,0
448		INSGESAMT	0,1	-	0,0	0,0	0,0

STELLUNG IM BERUF UND ALTERSGRUPPEN

1 000

DAVON IM ALTER VON ... BIS UNTER ... JAHREN

30 - 35	35 - 40	40 - 45	45 - 50	50 - 55	55 - 60	60 - 65	65 - 70	70 UND MEHR	LFD. NR.
-	-	-	-	-	-	-	-	-	385
-	-	-	-	-	-	-	-	-	386
-	-	-	-	-	-	-	-	-	387
-	-	-	-	-	-	-	-	-	388
-	-	-	-	-	-	-	-	-	389
-	-	-	-	-	-	-	-	-	390
-	-	-	-	-	-	-	-	-	391
-	-	-	-	-	-	-	-	-	392
0,0	0,0	0,0	0,0	0,0	0,0	0,0	-	-	393
0,0	0,0	-	-	0,0	-	-	-	-	394
0,0	0,0	-	-	-	-	-	-	-	395
0,0	0,0	0,0	0,0	0,0	0,0	0,0	-	-	396
0,0	0,0	0,0	0,0	0,0	0,0	0,0	-	-	397
0,0	0,0	-	-	0,0	-	-	-	-	398
0,0	0,0	-	-	-	-	-	-	-	399
0,0	0,0	0,0	0,0	0,0	0,0	0,0	-	-	400
0,0	0,0	0,0	0,0	0,0	0,0	0,0	0,0	0,0	401
0,0	-	0,0	-	-	0,0	0,0	-	-	402
0,0	-	0,0	-	-	-	0,0	-	-	403
0,0	0,0	0,0	0,0	0,0	0,0	0,0	0,0	0,0	404
-	0,0	-	-	-	-	0,0	-	-	405
0,0	0,0	0,0	0,0	0,0	0,0	-	-	0,0	406
0,0	0,0	0,0	0,0	0,0	0,0	-	-	-	407
0,0	0,0	0,0	0,0	0,0	0,0	0,0	-	0,0	408
0,3	0,2	0,1	0,1	0,0	0,1	0,0	0,0	0,0	409
0,0	0,0	0,0	0,0	0,0	0,0	-	-	-	410
0,0	0,0	0,0	0,0	0,0	0,0	-	-	-	411
0,3	0,2	0,2	0,1	0,0	0,1	0,0	0,0	0,0	412
0,3	0,2	0,2	0,1	0,1	0,1	0,0	0,0	0,0	413
0,0	0,0	0,0	0,0	0,0	0,0	0,0	0,0	0,0	414
0,0	0,0	0,0	0,0	0,0	0,0	0,0	-	0,0	415
0,4	0,2	0,2	0,1	0,1	0,1	0,0	0,0	0,0	416
0,0	0,0	0,0	0,0	0,0	0,0	0,0	0,0	0,0	417
-	-	0,0	0,0	0,0	0,0	-	-	0,0	418
0,0	0,0	-	0,0	0,0	0,0	-	-	-	419
0,0	0,0	0,0	0,0	0,0	0,0	0,0	0,0	0,0	420
-	-	-	0,0	-	-	-	-	0,0	421
0,0	0,0	0,0	0,0	0,0	0,0	0,0	-	-	422
0,0	0,0	0,0	0,0	0,0	0,0	0,0	-	-	423
0,0	0,0	0,0	0,0	0,0	0,0	0,0	0,0	-	424
1,9	1,3	1,3	1,0	0,6	0,6	0,3	0,0	0,0	425
0,2	0,1	0,2	0,1	0,1	0,1	0,0	0,0	-	426
0,1	0,1	0,1	0,1	0,0	0,0	0,0	-	-	427
2,0	1,4	1,4	1,2	0,6	0,7	0,3	0,0	0,0	428
1,9	1,3	1,3	1,0	0,6	0,6	0,3	0,0	0,0	429
0,2	0,1	0,2	0,1	0,1	0,1	0,0	0,0	0,0	430
0,1	0,1	0,1	0,1	0,0	0,0	0,0	-	-	431
2,0	1,5	1,5	1,2	0,7	0,7	0,3	0,0	0,0	432
0,0	0,0	0,0	0,0	0,0	-	0,0	0,0	-	433
-	-	-	-	-	-	-	-	-	434
0,0	0,0	0,0	0,0	0,0	-	0,0	0,0	-	435
-	-	-	-	-	-	-	-	-	436
-	-	-	-	-	-	-	-	-	437
-	-	-	-	-	-	-	-	-	438
-	-	-	-	-	-	-	-	-	439
-	-	-	-	-	-	-	-	-	440
0,0	0,0	0,0	0,0	0,0	-	0,0	-	-	441
0,0	0,0	0,0	-	-	-	-	-	-	442
0,0	-	0,0	-	-	-	-	-	-	443
0,0	0,0	0,0	0,0	0,0	-	0,0	-	-	444
0,0	0,0	0,0	0,0	0,0	-	0,0	0,0	-	445
0,0	0,0	0,0	-	-	-	-	-	-	446
0,0	-	0,0	-	-	-	-	-	-	447
0,0	0,0	0,0	0,0	0,0	-	0,8	0,0	-	448

## 2. ERWERBSTAETIGE NACH WIRTSCHAFTSGRUPPEN,

IN

LFD. NR.	WIRTSCHAFTSGRUPPE, WIRTSCHAFTSABTEILUNG STELLUNG IM BERUF	GESCHLECHT DARUNTER WEIBLICH VERHEIRATET	ERWERBS- TAETIGE INSGESAMT	UNTER			
				15	15 - 20	20 - 25	25 - 30
HERSTELLUNG VON KRAFTWAGEN, KRAFTFAHRZEUGTEI- LEN UND KAROSSERIEN							
449	SELBSTAENDIGE	MAENNLICH	0,0	-	-	0,0	0,0
450		WEIBLICH	-	-	-	-	
451		DAR. VERH.	-	-	-	-	
452		INSGESAMT	0,0	-	-	0,0	0,0
453	MITHELFFENDE FAMILIENANGEHOERIGE	MAENNLICH	0,0	-	-	-	0,0
454		WEIBLICH	0,0	-	0,0	-	0,0
455		DAR. VERH.	0,0	-	-	-	0,0
456		INSGESAMT	0,0	-	0,0	-	0,0
457	ABHAENGIGE	MAENNLICH	5,9	-	0,8	1,1	1,0
458		WEIBLICH	0,6	-	0,1	0,1	0,1
459		DAR. VERH.	0,4	-	0,0	0,1	0,1
460		INSGESAMT	6,5	-	0,9	1,2	1,1
461	ZUSAMMEN	MAENNLICH	5,9	-	0,8	1,1	1,0
462		WEIBLICH	0,6	-	0,1	0,1	0,1
463		DAR. VERH.	0,4	-	0,0	0,1	0,1
464		INSGESAMT	6,6	-	0,9	1,2	1,1
HERSTELLUNG VON KRAFTRAEDERN, KRAFTRADMOTOREN, FAHRRADERN UND KINDERWAGEN, HERSTELLUNG UND REPARATUR VON GESPANNFahrZEUGEN							
465	SELBSTAENDIGE	MAENNLICH	0,0	-	-	-	-
466		WEIBLICH	-	-	-	-	
467		DAR. VERH.	-	-	-	-	
468		INSGESAMT	0,0	-	-	-	
469	MITHELFFENDE FAMILIENANGEHOERIGE	MAENNLICH	-	-	-	-	-
470		WEIBLICH	-	-	-	-	
471		DAR. VERH.	-	-	-	-	
472		INSGESAMT	-	-	-	-	
473	ABHAENGIGE	MAENNLICH	0,0	-	0,0	0,0	0,0
474		WEIBLICH	0,0	-	0,0	0,0	
475		DAR. VERH.	0,0	-	-	0,0	
476		INSGESAMT	0,0	-	0,0	0,0	
477	ZUSAMMEN	MAENNLICH	0,0	-	0,0	0,0	0,0
478		WEIBLICH	0,0	-	0,0	0,0	
479		DAR. VERH.	0,0	-	-	0,0	
480		INSGESAMT	0,0	-	0,0	0,0	
REPARATUR VON KRAFTFAHRZEUGEN UND FAHRRADERN, LACKIERUNG VON STRASSENFAHRZEUGEN							
481	SELBSTAENDIGE	MAENNLICH	0,3	-	-	-	0,0
482		WEIBLICH	0,0	-	-	-	
483		DAR. VERH.	0,0	-	-	-	
484		INSGESAMT	0,3	-	-	-	
485	MITHELFFENDE FAMILIENANGEHOERIGE	MAENNLICH	0,0	-	0,0	0,0	0,0
486		WEIBLICH	0,1	-	0,0	0,0	
487		DAR. VERH.	0,1	-	-	0,0	
488		INSGESAMT	0,1	-	0,0	0,0	
489	ABHAENGIGE	MAENNLICH	3,4	-	1,6	0,5	0,4
490		WEIBLICH	0,3	-	0,1	0,1	
491		DAR. VERH.	0,1	-	0,0	0,0	
492		INSGESAMT	3,7	-	1,7	0,6	
493	ZUSAMMEN	MAENNLICH	3,7	-	1,6	0,5	0,4
494		WEIBLICH	0,4	-	0,1	0,1	
495		DAR. VERH.	0,2	-	0,0	0,0	
496		INSGESAMT	4,1	-	1,7	0,6	
SCHIFFBAU, LUFTFAHRZEUGBAU							
497	SELBSTAENDIGE	MAENNLICH	0,0	-	-	-	-
498		WEIBLICH	-	-	-	-	
499		DAR. VERH.	-	-	-	-	
500		INSGESAMT	0,0	-	-	-	
501	MITHELFFENDE FAMILIENANGEHOERIGE	MAENNLICH	0,0	-	-	0,0	-
502		WEIBLICH	-	-	-	-	
503		DAR. VERH.	-	-	-	-	
504		INSGESAMT	0,0	-	-	0,0	
505	ABHAENGIGE	MAENNLICH	0,0	-	-	0,0	0,0
506		WEIBLICH	0,0	-	0,0	-	
507		DAR. VERH.	0,0	-	-	-	
508		INSGESAMT	0,0	-	0,0	0,0	
509	ZUSAMMEN	MAENNLICH	0,0	-	-	0,0	0,0
510		WEIBLICH	0,0	-	0,0	-	
511		DAR. VERH.	0,0	-	-	-	
512		INSGESAMT	0,0	-	0,0	0,0	



STELLUNG IM BERUF UND ALTERSGRUPPEN

1 000

DAVON IM ALTER VON ... BIS UNTER ... JAHREN

LFD.  
NR.

30 - 35	35 - 40	40 - 45	45 - 50	50 - 55	55 - 60	60 - 65	65 - 70	70 UND MEHR	
0,0	0,0	0,0	0,0	0,0	-	0,0	0,0	-	449
-	-	-	-	-	-	-	-	-	450
-	-	-	-	-	-	-	-	-	451
0,0	0,0	0,0	0,0	0,0	-	0,0	0,0	-	452
-	-	-	-	0,0	-	0,0	-	-	453
0,0	0,0	-	0,0	0,0	0,0	-	-	-	454
0,0	0,0	-	0,0	0,0	0,0	-	-	-	455
0,0	0,0	-	0,0	0,0	0,0	0,0	-	-	456
1,0	0,7	0,5	0,4	0,2	0,1	0,1	0,0	0,0	457
0,1	0,1	0,1	0,1	0,0	0,0	0,0	-	-	458
0,1	0,1	0,1	0,0	0,0	0,0	0,0	-	-	459
1,1	0,8	0,6	0,5	0,2	0,1	0,1	0,0	0,0	460
1,0	0,7	0,5	0,4	0,2	0,1	0,1	0,0	0,0	461
0,1	0,1	0,1	0,1	0,0	0,0	0,0	-	-	462
0,1	0,1	0,1	0,0	0,0	0,0	0,0	-	-	463
1,1	0,8	0,6	0,5	0,2	0,1	0,1	0,0	0,0	464
-	-	-	0,0	-	-	-	-	-	465
-	-	-	-	-	-	-	-	-	466
-	-	-	-	-	-	-	-	-	467
-	-	-	0,0	-	-	-	-	-	468
-	-	-	-	-	-	-	-	-	469
-	-	-	-	-	-	-	-	-	470
-	-	-	-	-	-	-	-	-	471
-	-	-	-	-	-	-	-	-	472
0,0	0,0	0,0	-	-	-	-	-	-	473
-	-	-	0,0	-	-	-	-	-	474
-	-	-	0,0	-	-	-	-	-	475
0,0	0,0	0,0	0,0	-	-	-	-	-	476
0,0	0,0	0,0	0,0	-	-	-	-	-	477
-	-	-	0,0	-	-	-	-	-	478
-	-	-	0,0	-	-	-	-	-	479
0,0	0,0	0,0	0,0	-	-	-	-	-	480
0,1	0,0	0,0	0,0	0,0	0,0	0,0	0,0	0,0	481
-	0,0	-	-	0,0	0,0	-	-	-	482
-	0,0	-	-	-	-	-	-	-	483
0,1	0,0	0,0	0,0	0,0	0,0	0,0	0,0	0,0	484
0,0	0,0	-	-	-	-	0,0	0,0	-	485
0,0	0,0	0,0	0,0	-	0,0	0,0	-	-	486
0,0	0,0	0,0	0,0	-	0,0	0,0	-	-	487
0,0	0,0	0,0	0,0	-	0,0	0,0	0,0	-	488
0,3	0,2	0,1	0,1	0,1	0,1	0,1	0,0	-	489
0,0	0,0	0,0	0,0	0,0	0,0	0,0	-	-	490
0,0	0,0	0,0	0,0	0,0	0,0	0,0	-	-	491
0,3	0,2	0,2	0,1	0,1	0,1	0,1	0,0	-	492
0,3	0,2	0,2	0,2	0,1	0,1	0,1	0,0	0,0	493
0,1	0,0	0,0	0,0	0,0	0,0	0,0	-	-	494
0,0	0,0	0,0	0,0	0,0	0,0	0,0	-	-	495
0,4	0,3	0,2	0,2	0,1	0,1	0,1	0,0	0,0	496
-	-	-	0,0	-	-	-	0,0	-	497
-	-	-	-	-	-	-	-	-	498
-	-	-	-	-	-	-	-	-	499
-	-	-	0,0	-	-	0,0	-	-	500
-	-	-	-	-	-	-	-	-	501
-	-	-	-	-	-	-	-	-	502
-	-	-	-	-	-	-	-	-	503
-	-	-	-	-	-	-	-	-	504
0,0	0,0	0,0	0,0	0,0	0,0	-	-	-	505
-	0,0	-	0,0	0,0	0,0	-	-	-	506
-	0,0	-	0,0	0,0	0,0	-	-	-	507
0,0	0,0	0,0	0,0	0,0	0,0	0,0	-	-	508
0,0	0,0	0,0	0,0	0,0	0,0	0,0	-	-	509
-	0,0	-	0,0	0,0	0,0	-	-	-	510
-	0,0	-	0,0	0,0	0,0	-	-	-	511
0,0	0,0	0,0	0,0	0,0	0,0	0,0	-	-	512

## 2. ERWERBSTAETIGE NACH WIRTSCHAFTSGRUPPEN,

IN

LFD. NR.	WIRTSCHAFTSGRUPPE, WIRTSCHAFTSABTEILUNG STELLUNG IM BERUF	GESCHLECHT DARUNTER WEIBLICH VERHEIRATET	ERWERBS- TAETIGE INSGESAMT				
				UNTER 15	15 - 20	20 - 25	25 - 30
<b>ELEKTROTECHNIK</b>							
513	SELBSTAENDIGE	MAENNLICH	0,2	-	0,0	0,0	0,0
514		WEIBLICH	0,0	-	-	0,0	0,0
515		DAR. VERH.	0,0	-	-	0,0	0,0
516		INSGESAMT	0,2	-	0,0	0,0	0,0
517	MITHELFFENDE FAMILIENANGEHOERIGE	MAENNLICH	0,0	-	0,0	0,0	-
518		WEIBLICH	0,1	-	0,0	0,0	0,0
519		DAR. VERH.	0,1	-	-	-	0,0
520		INSGESAMT	0,1	-	0,0	0,0	0,0
521	ABHAENGIGE	MAENNLICH	6,1	-	1,2	0,9	1,0
522		WEIBLICH	4,1	-	0,8	0,9	0,5
523		DAR. VERH.	2,1	-	0,1	0,5	0,4
524		INSGESAMT	10,2	-	2,0	1,8	1,5
525	ZUSAMMEN	MAENNLICH	6,3	-	1,2	0,9	1,0
526		WEIBLICH	4,1	-	0,8	0,9	0,5
527		DAR. VERH.	2,2	-	0,1	0,5	0,4
528		INSGESAMT	10,4	-	2,0	1,8	1,5
<b>FEINMECHANIK UND OPTIK, HERSTELLUNG UND REPARATUR VON UHREN</b>							
529	SELBSTAENDIGE	MAENNLICH	0,1	-	-	0,0	0,0
530		WEIBLICH	0,0	-	-	-	-
531		DAR. VERH.	0,0	-	-	-	-
532		INSGESAMT	0,1	-	-	0,0	0,0
533	MITHELFFENDE FAMILIENANGEHOERIGE	MAENNLICH	0,0	-	-	-	-
534		WEIBLICH	0,0	-	-	0,0	0,0
535		DAR. VERH.	0,0	-	-	0,0	0,0
536		INSGESAMT	0,0	-	-	0,0	0,0
537	ABHAENGIGE	MAENNLICH	0,3	-	0,1	0,1	0,0
538		WEIBLICH	0,1	-	0,0	0,0	0,0
539		DAR. VERH.	0,0	-	-	0,0	0,0
540		INSGESAMT	0,4	-	0,1	0,1	0,0
541	ZUSAMMEN	MAENNLICH	0,4	-	0,1	0,1	0,0
542		WEIBLICH	0,2	-	0,0	0,0	0,0
543		DAR. VERH.	0,1	-	-	0,0	0,0
544		INSGESAMT	0,6	-	0,1	0,1	0,0
<b>HERSTELLUNG VON EBM-WAREN (OHNE H. VON KRAFT- RAD- UND FAHRADTEILEN) SOWIE KRAFTFAHRZEUG- UND FAHRADZUBEHOER)</b>							
545	SELBSTAENDIGE	MAENNLICH	0,1	-	-	0,0	0,0
546		WEIBLICH	0,0	-	-	-	0,0
547		DAR. VERH.	0,0	-	-	-	0,0
548		INSGESAMT	0,1	-	-	0,0	0,0
549	MITHELFFENDE FAMILIENANGEHOERIGE	MAENNLICH	0,0	-	-	-	-
550		WEIBLICH	0,0	-	-	0,0	0,0
551		DAR. VERH.	0,0	-	-	0,0	0,0
552		INSGESAMT	0,0	-	-	0,0	0,0
553	ABHAENGIGE	MAENNLICH	2,5	-	0,4	0,3	0,3
554		WEIBLICH	0,9	-	0,2	0,1	0,1
555		DAR. VERH.	0,5	-	0,0	0,1	0,1
556		INSGESAMT	3,4	-	0,6	0,4	0,4
557	ZUSAMMEN	MAENNLICH	2,6	-	0,4	0,3	0,3
558		WEIBLICH	1,0	-	0,2	0,1	0,1
559		DAR. VERH.	0,5	-	0,0	0,1	0,1
560		INSGESAMT	3,6	-	0,6	0,4	0,4
<b>HERSTELLUNG VON KRAFTRAD- UND FAHRADTEILEN SOWIE KRAFTFAHRZEUG- UND FAHRADZUBEHOER</b>							
561	SELBSTAENDIGE	MAENNLICH	0,0	-	-	-	-
562		WEIBLICH	-	-	-	-	-
563		DAR. VERH.	-	-	-	-	-
564		INSGESAMT	0,0	-	-	-	-
565	MITHELFFENDE FAMILIENANGEHOERIGE	MAENNLICH	-	-	-	-	-
566		WEIBLICH	-	-	-	-	-
567		DAR. VERH.	-	-	-	-	-
568		INSGESAMT	-	-	-	-	-
569	ABHAENGIGE	MAENNLICH	0,0	-	0,0	0,0	0,0
570		WEIBLICH	0,0	-	0,0	0,0	0,0
571		DAR. VERH.	0,0	-	-	0,0	0,0
572		INSGESAMT	0,0	-	0,0	0,0	0,0
573	ZUSAMMEN	MAENNLICH	0,0	-	0,0	0,0	0,0
574		WEIBLICH	0,0	-	0,0	0,0	0,0
575		DAR. VERH.	0,0	-	-	0,0	0,0
576		INSGESAMT	0,0	-	0,0	0,0	0,0

STELLUNG IM BERUF UND ALTERSGRUPPEN

1 000

DAVON IM ALTER VON ... BIS UNTER ... JAHREN

30 - 35	35 - 40	40 - 45	45 - 50	50 - 55	55 - 60	60 - 65	65 - 70	70 UND MEHR	LFD. NR.
0,0	0,0	0,0	0,0	0,0	0,0	0,0	0,0	0,0	513
0,0	-	0,0	0,0	0,0	-	-	0,0	-	514
0,0	-	0,0	0,0	0,0	-	-	-	-	515
0,0	0,0	0,0	0,0	0,0	0,0	0,0	0,0	0,0	516
-	0,0	-	-	-	0,0	-	-	-	517
0,0	0,0	0,0	0,0	0,0	0,0	0,0	0,0	-	518
0,0	0,0	0,0	0,0	0,0	0,0	0,0	-	-	519
0,0	0,0	0,0	0,0	0,0	0,0	0,0	0,0	-	520
0,9	0,6	0,5	0,4	0,2	0,2	0,1	0,0	0,0	521
0,5	0,4	0,4	0,3	0,1	0,1	0,0	-	0,0	522
0,3	0,3	0,2	0,2	0,1	0,0	0,0	-	0,0	523
1,4	1,0	0,9	0,7	0,3	0,3	0,2	0,0	0,0	524
1,0	0,6	0,6	0,4	0,2	0,3	0,1	0,0	0,0	525
0,5	0,4	0,4	0,3	0,1	0,1	0,0	0,0	0,0	526
0,4	0,3	0,3	0,2	0,1	0,0	0,0	-	0,0	527
1,5	1,1	0,9	0,7	0,3	0,3	0,2	0,0	0,0	528
0,0	0,0	0,0	0,0	0,0	0,0	0,0	0,0	0,0	529
-	0,0	0,0	0,0	-	0,0	0,0	-	-	530
-	0,0	0,0	0,0	-	0,0	-	-	-	531
0,0	0,0	0,0	0,0	0,0	0,0	0,0	0,0	0,0	532
-	-	-	-	-	0,0	-	-	-	533
0,0	0,0	0,0	0,0	0,0	0,0	0,0	-	-	534
0,0	0,0	0,0	0,0	0,0	0,0	0,0	-	-	535
0,0	0,0	0,0	0,0	0,0	0,0	0,0	-	-	536
0,0	0,0	0,0	0,0	0,0	0,0	0,0	-	0,0	537
0,0	0,0	0,0	0,0	0,0	0,0	0,0	-	-	538
0,0	0,0	0,0	0,0	0,0	0,0	0,0	-	-	539
0,0	0,0	0,0	0,0	0,0	0,0	0,0	-	0,0	540
0,0	0,0	0,0	0,0	0,0	0,0	0,0	0,0	0,0	541
0,0	0,0	0,0	0,0	0,0	0,0	0,0	-	-	542
0,0	0,0	0,0	0,0	0,0	0,0	0,0	-	-	543
0,1	0,0	0,1	0,0	0,0	0,0	0,0	0,0	0,0	544
0,0	0,0	0,0	0,0	0,0	0,0	0,0	0,0	0,0	545
0,0	0,0	-	0,0	-	-	-	-	-	546
0,0	0,0	-	0,0	-	-	-	-	-	547
0,0	0,0	0,0	0,0	0,0	0,0	0,0	0,0	0,0	548
-	-	0,0	-	-	0,0	-	-	-	549
-	0,0	0,0	0,0	0,0	0,0	0,0	0,0	-	550
-	0,0	0,0	0,0	0,0	0,0	0,0	0,0	-	551
-	0,0	0,0	0,0	0,0	0,0	0,0	0,0	-	552
0,4	0,3	0,2	0,2	0,1	0,1	0,1	0,0	0,0	553
0,1	0,1	0,1	0,1	0,0	0,0	0,0	0,0	-	554
0,1	0,1	0,1	0,1	0,0	0,0	0,0	0,0	-	555
0,6	0,4	0,3	0,3	0,1	0,2	0,1	0,0	0,0	556
0,4	0,3	0,2	0,2	0,1	0,1	0,1	0,0	0,0	557
0,1	0,1	0,1	0,1	0,0	0,0	0,0	0,0	-	558
0,1	0,1	0,1	0,1	0,0	0,0	0,0	0,0	-	559
0,6	0,4	0,4	0,3	0,2	0,2	0,1	0,0	0,0	560
-	0,0	-	-	-	-	0,0	-	-	561
-	-	-	-	-	-	-	-	-	562
-	0,0	-	-	-	-	0,0	-	-	563
-	-	-	-	-	-	-	-	-	564
-	-	-	-	-	-	-	-	-	565
-	-	-	-	-	-	-	-	-	566
-	-	-	-	-	-	-	-	-	567
-	-	-	-	-	-	-	-	-	568
0,0	0,0	0,0	-	0,0	0,0	0,0	-	-	569
0,0	0,0	-	-	-	-	-	-	-	570
0,0	0,0	-	-	-	-	-	-	-	571
0,0	0,0	0,0	-	0,0	0,0	0,0	-	-	572
0,0	0,0	0,0	-	0,0	0,0	0,0	-	-	573
0,0	0,0	-	-	-	-	-	-	-	574
0,0	0,0	-	-	-	-	-	-	-	575
0,0	0,0	0,0	-	0,0	0,0	0,0	-	-	576

## 2. ERWERBSTAETIGE NACH WIRTSCHAFTSGRUPPEN,

IN

LFD. NR.	WIRTSCHAFTSGRUPPE, WIRTSCHAFTSABTEILUNG STELLUNG IM BERUF	GESCHLECHT DARUNTER WEIBLICH VERHEIRATET	ERWERBS- TAETIGE INSGESAMT				
				UNTER 15	15 - 20	20 - 25	25 - 30
HERSTELLUNG VON MUSIKINSTRUMENTEN, SPORT- GERAETEN, SPIEL- UND SCHMUCKWAREN							
577	SELBSTAENDIGE	MAENNLICH	0,0	-	-	-	0,0
578		WEIBLICH	0,0	-	-	-	-
579		DAR. VERH.	0,0	-	-	-	-
580		INSGESAMT	0,0	-	-	-	0,0
581	MITHELLENDE FAMILIENANGEHOERIGE	MAENNLICH	0,0	-	-	-	-
582		WEIBLICH	0,0	-	-	-	-
583		DAR. VERH.	0,0	-	-	-	-
584		INSGESAMT	0,0	-	-	-	-
585	ABHAENGIGE	MAENNLICH	0,1	-	0,0	0,0	0,0
586		WEIBLICH	0,1	-	0,0	0,0	0,0
587		DAR. VERH.	0,0	-	0,0	0,0	0,0
588		INSGESAMT	0,2	-	0,0	0,0	0,0
589	ZUSAMMEN	MAENNLICH	0,2	-	0,0	0,0	0,0
590		WEIBLICH	0,1	-	0,0	0,0	0,0
591		DAR. VERH.	0,0	-	0,0	0,0	0,0
592		INSGESAMT	0,2	-	0,0	0,0	0,0
SAEGE- UND HOLZBEARBEITUNGSWERKE, HOLZVER- ARBEITUNG							
593	SELBSTAENDIGE	MAENNLICH	0,9	-	-	0,0	0,0
594		WEIBLICH	0,0	-	-	0,0	-
595		DAR. VERH.	0,0	-	-	0,0	-
596		INSGESAMT	0,9	-	-	0,0	0,0
597	MITHELLENDE FAMILIENANGEHOERIGE	MAENNLICH	0,0	-	0,0	0,0	0,0
598		WEIBLICH	0,1	-	0,0	0,0	0,0
599		DAR. VERH.	0,1	-	0,0	0,0	0,0
600		INSGESAMT	0,2	-	0,0	0,0	0,0
601	ABHAENGIGE	MAENNLICH	5,5	-	0,8	0,4	0,7
602		WEIBLICH	1,0	-	0,2	0,2	0,1
603		DAR. VERH.	0,4	-	0,0	0,1	0,1
604		INSGESAMT	6,5	-	1,0	0,6	0,8
605	ZUSAMMEN	MAENNLICH	6,4	-	0,8	0,4	0,7
606		WEIBLICH	1,1	-	0,2	0,2	0,1
607		DAR. VERH.	0,6	-	0,0	0,1	0,1
608		INSGESAMT	7,6	-	1,0	0,6	0,8
PAPIERERZEUGUNG UND -VERARBEITUNG							
609	SELBSTAENDIGE	MAENNLICH	0,0	-	-	-	-
610		WEIBLICH	0,0	-	-	-	-
611		DAR. VERH.	0,0	-	-	-	-
612		INSGESAMT	0,0	-	-	-	-
613	MITHELLENDE FAMILIENANGEHOERIGE	MAENNLICH	0,0	-	-	-	-
614		WEIBLICH	0,0	-	-	-	-
615		DAR. VERH.	0,0	-	-	-	-
616		INSGESAMT	0,0	-	-	-	-
617	ABHAENGIGE	MAENNLICH	0,4	-	0,0	0,0	0,1
618		WEIBLICH	0,4	-	0,1	0,1	0,1
619		DAR. VERH.	0,2	-	0,0	0,0	0,0
620		INSGESAMT	0,8	-	0,1	0,1	0,1
621	ZUSAMMEN	MAENNLICH	0,4	-	0,0	0,0	0,1
622		WEIBLICH	0,4	-	0,1	0,1	0,1
623		DAR. VERH.	0,2	-	0,0	0,0	0,0
624		INSGESAMT	0,9	-	0,1	0,1	0,1
DRUCKEREI UND VERVIELFAELTIGUNG							
625	SELBSTAENDIGE	MAENNLICH	0,1	-	-	0,0	0,0
626		WEIBLICH	0,0	-	-	-	0,0
627		DAR. VERH.	0,0	-	-	-	0,0
628		INSGESAMT	0,1	-	-	0,0	0,0
629	MITHELLENDE FAMILIENANGEHOERIGE	MAENNLICH	0,0	-	-	0,0	0,0
630		WEIBLICH	0,0	-	-	0,0	0,0
631		DAR. VERH.	0,0	-	-	0,0	0,0
632		INSGESAMT	0,0	-	-	0,0	0,0
633	ABHAENGIGE	MAENNLICH	1,5	-	0,2	0,2	0,2
634		WEIBLICH	0,9	-	0,1	0,1	0,1
635		DAR. VERH.	0,4	-	0,0	0,1	0,1
636		INSGESAMT	2,4	-	0,3	0,3	0,3
637	ZUSAMMEN	MAENNLICH	1,6	-	0,2	0,2	0,2
638		WEIBLICH	0,9	-	0,1	0,1	0,1
639		DAR. VERH.	0,5	-	0,0	0,1	0,1
640		INSGESAMT	2,5	-	0,3	0,3	0,3

STELLUNG IM BERUF UND ALTERSGRUPPEN

1 000

DAVON IM ALTER VON ... BIS UNTER ... JAHREN

	30 - 35	35 - 40	40 - 45	45 - 50	50 - 55	55 - 60	60 - 65	65 - 70	70 UND MEHR	LFD. NR.
	0,0	0,0	0,0	0,0	0,0	0,0	0,0	-	-	577
	-	0,0	0,0	-	0,0	-	0,0	-	-	578
	-	0,0	0,0	-	0,0	-	-	-	-	579
	0,0	0,0	0,0	0,0	0,0	0,0	0,0	-	-	580
	-	-	-	-	0,0	-	-	-	-	581
	0,0	0,0	0,0	0,0	-	-	0,0	-	-	582
	0,0	0,0	0,0	0,0	-	-	0,0	-	-	583
	0,0	0,0	0,0	0,0	0,0	-	0,0	-	-	584
	0,0	0,0	0,0	0,0	0,0	0,0	0,0	0,0	-	585
	0,0	0,0	0,0	0,0	0,0	0,0	-	-	-	586
	0,0	0,0	0,0	0,0	-	-	-	-	-	587
	0,0	0,0	0,0	0,0	0,0	0,0	0,0	0,0	-	588
	0,0	0,0	0,0	0,0	0,0	0,0	0,0	0,0	-	589
	0,0	0,0	0,0	0,0	0,0	0,0	0,0	-	-	590
	0,0	0,0	0,0	0,0	0,0	-	0,0	-	-	591
	0,0	0,0	0,0	0,0	0,0	0,0	0,0	0,0	-	592
	0,1	0,2	0,1	0,1	0,1	0,1	0,1	0,0	0,0	593
	0,0	0,0	0,0	0,0	-	0,0	0,0	0,0	0,0	594
	0,0	-	0,0	0,0	-	-	0,0	-	-	595
	0,1	0,2	0,1	0,1	0,1	0,1	0,1	0,0	0,0	596
	0,0	0,0	0,0	0,0	-	0,0	0,0	0,0	0,0	597
	0,0	0,0	0,0	0,0	0,0	0,0	0,0	0,0	-	598
	0,0	0,0	0,0	0,0	0,0	0,0	0,0	0,0	-	599
	0,0	0,0	0,0	0,0	0,0	0,0	0,0	0,0	0,0	600
	0,9	0,8	0,6	0,4	0,3	0,4	0,2	0,0	0,0	601
	0,1	0,1	0,1	0,1	0,0	0,0	0,0	-	0,0	602
	0,1	0,1	0,1	0,0	0,0	0,0	0,0	-	0,0	603
	1,0	0,9	0,7	0,5	0,3	0,4	0,2	0,0	0,0	604
	1,0	1,0	0,7	0,5	0,3	0,5	0,3	0,1	0,0	605
	0,1	0,1	0,1	0,1	0,1	0,1	0,0	0,0	0,0	606
	0,1	0,1	0,1	0,1	0,0	0,0	0,0	0,0	0,0	607
	1,2	1,1	0,8	0,6	0,4	0,6	0,3	0,1	0,0	608
	0,0	0,0	0,0	0,0	0,0	0,0	0,0	0,0	-	609
	-	-	0,0	-	-	-	-	-	-	610
	-	-	0,0	-	-	-	-	-	-	611
	0,0	0,0	0,0	0,0	0,0	0,0	0,0	0,0	-	612
	-	-	0,0	-	-	-	-	-	-	613
	0,0	-	0,0	0,0	-	-	0,0	-	-	614
	0,0	-	0,0	0,0	-	-	0,0	-	-	615
	0,0	-	0,0	0,0	-	-	0,0	-	-	616
	0,1	0,0	0,0	0,0	0,0	0,0	0,0	0,0	0,0	617
	0,0	0,0	0,0	0,0	0,0	0,0	-	-	-	618
	0,0	0,0	0,0	0,0	0,0	0,0	-	-	-	619
	0,1	0,1	0,1	0,1	0,0	0,1	0,0	0,0	0,0	620
	0,1	0,0	0,0	0,0	0,0	0,0	0,0	0,0	0,0	621
	0,0	0,0	0,0	0,0	0,0	0,0	0,0	-	-	622
	0,0	0,0	0,0	0,0	0,0	0,0	0,0	-	-	623
	0,1	0,1	0,1	0,1	0,0	0,1	0,0	0,0	0,0	624
	0,0	0,0	0,0	0,0	0,0	0,0	0,0	0,0	0,0	625
	0,0	0,0	0,0	0,0	0,0	0,0	0,0	-	-	626
	0,0	0,0	0,0	-	0,0	0,0	-	-	-	627
	0,0	0,0	0,0	0,0	0,0	0,0	0,0	0,0	0,0	628
	-	-	-	-	-	-	-	-	-	629
	0,0	0,0	0,0	0,0	-	0,0	0,0	-	0,0	630
	0,0	0,0	0,0	0,0	-	0,0	0,0	-	0,0	631
	0,0	0,0	0,0	0,0	-	0,0	0,0	-	0,0	632
	0,2	0,1	0,2	0,1	0,1	0,1	0,1	0,0	0,0	633
	0,1	0,1	0,1	0,1	0,1	0,1	0,0	0,0	-	634
	0,1	0,1	0,1	0,1	0,0	0,0	0,0	0,0	-	635
	0,3	0,2	0,3	0,2	0,2	0,2	0,1	0,0	0,0	636
	0,2	0,1	0,2	0,1	0,1	0,2	0,1	0,0	0,0	637
	0,1	0,1	0,1	0,1	0,1	0,1	0,0	0,0	0,0	638
	0,1	0,1	0,1	0,1	0,0	0,0	0,0	0,0	0,0	639
	0,3	0,2	0,3	0,2	0,2	0,2	0,1	0,0	0,0	640

## 2. ERWERBSTAETIGE NACH WIRTSCHAFTSGRUPPEN,

IN

LFD. NR.	WIRTSCHAFTSGRUPPE, WIRTSCHAFTSABTEILUNG STELLUNG IM BERUF	GESCHLECHT DARUNTER WEIBLICH VERHEIRATET	ERWERBS- TAETIGE INSGESAMT				
				UNTER 15	15 - 20	20 - 25	25 - 30
LEDERERZEUGUNG UND -VERARBEITUNG (OHNE HER- STELLUNG VON SCHUHEN)							
641	SELBSTAENDIGE	MAENNLICH	0,0	-	-	-	-
642		WEIBLICH	-	-	-	-	-
643		DAR. VERH.	-	-	-	-	-
644		INSGESAMT	0,0	-	-	-	-
645	MITHELFFENDE FAMILIENANGEHOERIGE	MAENNLICH	0,0	-	-	-	0,0
646		WEIBLICH	0,0	-	-	-	0,0
647		DAR. VERH.	0,0	-	-	-	0,0
648		INSGESAMT	0,0	-	-	-	0,0
649	ABHAENGIGE	MAENNLICH	0,1	-	0,0	0,0	0,0
650		WEIBLICH	0,1	-	0,0	0,0	0,0
651		DAR. VERH.	0,0	-	0,0	0,0	0,0
652		INSGESAMT	0,2	-	0,1	0,0	0,0
653	ZUSAMMEN	MAENNLICH	0,1	-	0,0	0,0	0,0
654		WEIBLICH	0,1	-	0,0	0,0	0,0
655		DAR. VERH.	0,1	-	0,0	0,0	0,0
656		INSGESAMT	0,2	-	0,1	0,0	0,0
SERIENFERTIGUNG VON SCHUHEN AUS LEDER UND TEXTILIEN (OHNE MASSCHUHMACHEREI)							
657	SELBSTAENDIGE	MAENNLICH	0,0	-	-	-	-
658		WEIBLICH	0,0	-	-	-	-
659		DAR. VERH.	0,0	-	-	-	-
660		INSGESAMT	0,0	-	-	-	-
661	MITHELFFENDE FAMILIENANGEHOERIGE	MAENNLICH	0,0	-	0,0	-	-
662		WEIBLICH	0,0	-	-	-	-
663		DAR. VERH.	0,0	-	-	-	-
664		INSGESAMT	0,0	-	0,0	-	-
665	ABHAENGIGE	MAENNLICH	0,2	-	0,1	0,0	0,0
666		WEIBLICH	0,6	-	0,2	0,1	0,1
667		DAR. VERH.	0,3	-	0,0	0,1	0,1
668		INSGESAMT	0,9	-	0,3	0,1	0,1
669	ZUSAMMEN	MAENNLICH	0,2	-	0,1	0,0	0,0
670		WEIBLICH	0,6	-	0,2	0,1	0,1
671		DAR. VERH.	0,3	-	0,0	0,1	0,1
672		INSGESAMT	0,9	-	0,3	0,1	0,1
HERSTELLUNG VON MASSCHUHEN UND REPARATUR VON SCHUHEN							
673	SELBSTAENDIGE	MAENNLICH	0,2	-	-	-	0,0
674		WEIBLICH	0,0	-	-	0,0	-
675		DAR. VERH.	0,0	-	-	0,0	-
676		INSGESAMT	0,2	-	-	0,0	0,0
677	MITHELFFENDE FAMILIENANGEHOERIGE	MAENNLICH	0,0	-	-	0,0	0,0
678		WEIBLICH	0,0	-	0,0	0,0	0,0
679		DAR. VERH.	0,0	-	-	0,0	0,0
680		INSGESAMT	0,0	-	0,0	0,0	0,0
681	ABHAENGIGE	MAENNLICH	0,2	-	0,0	0,0	0,0
682		WEIBLICH	0,1	-	0,0	0,0	0,0
683		DAR. VERH.	0,0	-	0,0	0,0	0,0
684		INSGESAMT	0,2	-	0,1	0,0	0,0
685	ZUSAMMEN	MAENNLICH	0,4	-	0,0	0,0	0,0
686		WEIBLICH	0,1	-	0,0	0,0	0,0
687		DAR. VERH.	0,1	-	0,0	0,0	0,0
688		INSGESAMT	0,5	-	0,1	0,0	0,0
TEXTILGEWERBE							
689	SELBSTAENDIGE	MAENNLICH	0,0	-	0,0	-	-
690		WEIBLICH	0,0	-	-	-	0,0
691		DAR. VERH.	0,0	-	-	-	0,0
692		INSGESAMT	0,1	-	0,0	-	0,0
693	MITHELFFENDE FAMILIENANGEHOERIGE	MAENNLICH	0,0	-	-	-	-
694		WEIBLICH	0,0	-	0,0	-	0,0
695		DAR. VERH.	0,0	-	-	-	-
696		INSGESAMT	0,0	-	0,0	-	0,0
697	ABHAENGIGE	MAENNLICH	0,5	-	0,1	0,1	0,1
698		WEIBLICH	1,6	-	0,6	0,3	0,1
699		DAR. VERH.	0,8	-	0,1	0,1	0,1
700		INSGESAMT	2,2	-	0,7	0,4	0,2
701	ZUSAMMEN	MAENNLICH	0,6	-	0,1	0,1	0,1
702		WEIBLICH	1,7	-	0,6	0,3	0,1
703		DAR. VERH.	0,8	-	0,1	0,1	0,1
704		INSGESAMT	2,3	-	0,7	0,4	0,2

STELLUNG IM BERUF UND ALTERSGRUPPEN

1 000

DAVON IM ALTER VON ... BIS UNTER ... JAHREN

LFD.  
NR.

30 - 35	35 - 40	40 - 45	45 - 50	50 - 55	55 - 60	60 - 65	65 - 70	70 UND MEHR	
0,0	0,0	0,0	0,0	0,0	0,0	0,0	0,0	-	641
-	-	-	-	-	-	-	-	-	642
0,0	0,0	0,0	0,0	0,0	0,0	0,0	0,0	-	643
-	-	-	-	-	-	-	-	-	644
-	-	0,0	0,0	0,0	-	-	-	-	645
-	-	0,0	0,0	0,0	-	-	-	-	646
-	-	0,0	0,0	0,0	-	-	-	-	647
0,0	0,0	0,0	0,0	0,0	0,0	0,0	0,0	-	648
0,0	0,0	0,0	0,0	0,0	0,0	0,0	-	-	649
0,0	0,0	0,0	0,0	0,0	0,0	0,0	-	-	650
0,0	0,0	0,0	0,0	0,0	0,0	0,0	-	-	651
0,0	0,0	0,0	0,0	0,0	0,0	0,0	-	-	652
0,0	0,0	0,0	0,0	0,0	0,0	0,0	0,0	-	653
0,0	0,0	0,0	0,0	0,0	0,0	-	-	-	654
0,0	0,0	0,0	0,0	0,0	0,0	-	-	-	655
0,0	0,0	0,0	0,0	0,0	0,0	0,0	0,0	-	656
-	-	0,0	0,0	0,0	-	0,0	0,0	0,0	657
-	-	0,0	-	-	0,0	-	-	-	658
-	-	0,0	0,0	0,0	0,0	-	-	-	659
-	-	0,0	0,0	0,0	0,0	0,0	0,0	0,0	660
0,0	0,0	-	-	-	-	-	-	-	661
0,0	0,0	-	-	-	-	0,0	-	-	662
0,0	0,0	-	-	-	-	-	-	-	663
0,0	0,0	-	-	-	-	0,0	-	-	664
0,0	0,0	0,0	0,0	0,0	0,0	0,0	-	0,0	665
0,1	0,1	0,1	0,0	0,0	0,0	0,0	-	-	666
0,1	0,1	0,0	0,0	0,0	0,0	0,0	-	-	667
0,1	0,1	0,1	0,1	0,0	0,0	0,0	-	-	668
0,0	0,0	0,0	0,0	0,0	0,0	0,0	-	0,0	669
0,1	0,1	0,1	0,0	0,0	0,0	0,0	0,0	0,0	670
0,1	0,1	0,0	0,0	0,0	0,0	0,0	-	-	671
0,1	0,1	0,1	0,1	0,0	0,0	0,0	0,0	0,0	672
0,0	0,0	0,0	0,0	0,0	0,0	0,0	0,0	0,0	673
0,0	-	-	0,0	0,0	0,0	-	-	-	674
0,0	-	-	-	-	0,0	-	-	-	675
0,0	0,0	0,0	0,0	0,0	0,0	0,0	0,0	0,0	676
-	-	-	-	-	-	-	-	-	677
0,0	0,0	0,0	0,0	0,0	0,0	0,0	0,0	0,0	678
0,0	0,0	0,0	0,0	0,0	0,0	0,0	0,0	0,0	679
0,0	0,0	0,0	0,0	0,0	0,0	0,0	0,0	0,0	680
0,0	0,0	0,0	0,0	0,0	0,0	0,0	0,0	-	681
0,0	0,0	0,0	0,0	0,0	0,0	0,0	-	-	682
0,0	0,0	0,0	0,0	0,0	0,0	0,0	-	-	683
0,0	0,0	0,0	0,0	0,0	0,0	0,0	0,0	-	684
0,0	0,1	0,0	0,0	0,0	0,0	0,1	0,0	0,0	685
0,0	0,0	0,0	0,0	0,0	0,0	0,0	0,0	0,0	686
0,0	0,0	0,0	0,0	0,0	0,0	0,0	0,0	0,0	687
0,1	0,1	0,0	0,0	0,0	0,0	0,1	0,0	0,0	688
0,0	0,0	0,0	0,0	0,0	0,0	0,0	0,0	0,0	689
0,0	0,0	0,0	0,0	0,0	0,0	0,0	-	0,0	690
0,0	0,0	0,0	0,0	0,0	0,0	0,0	-	-	691
0,0	-	-	-	-	0,0	0,0	0,0	0,0	692
0,0	0,0	0,0	0,0	-	-	0,0	-	-	693
0,0	0,0	0,0	0,0	-	0,0	0,0	0,0	-	694
0,0	0,0	0,0	0,0	-	0,0	0,0	0,0	-	695
0,0	0,0	0,0	0,0	-	0,0	0,0	0,0	-	696
0,1	0,1	0,0	0,0	0,0	0,0	0,0	-	0,0	697
0,2	0,2	0,1	0,1	0,1	0,1	0,0	0,0	-	698
0,1	0,1	0,1	0,1	0,0	0,0	0,0	-	-	699
0,2	0,2	0,2	0,2	0,1	0,1	0,0	0,0	0,0	700
0,1	0,1	0,1	0,0	0,0	0,0	0,0	0,0	0,0	701
0,2	0,2	0,1	0,1	0,1	0,1	0,0	0,0	0,0	702
0,1	0,1	0,1	0,1	0,0	0,0	0,0	0,0	-	703
0,2	0,2	0,2	0,2	0,1	0,1	0,0	0,0	0,0	704

2. ERWERBSTAETIGE NACH WIRTSCHAFTSGRUPPEN,

IN

LFD. NR.	WIRTSCHAFTSGRUPPE, WIRTSCHAFTSABTEILUNG STELLUNG IM BERUF	GESCHLECHT DARUNTER WEIBLICH VERHEIRATET	ERWERBS- TAETIGE INSGESAMT	UNTER			
				15	15 - 20	20 - 25	25 - 30
<b>BEKLEIDUNGSGEWERBE</b>							
705	SELBSTAENDIGE	MAENNLICH	0,2	-	-	0,0	0,0
706		WEIBLICH	0,3	-	-	0,0	0,0
707		DAR. VERH.	0,1	-	-	0,0	0,0
708		INSGESAMT	0,5	-	-	0,0	0,0
709	MITHELFFENDE FAMILIENANGEHOERIGE	MAENNLICH	0,0	-	-	0,0	-
710		WEIBLICH	0,1	-	0,0	0,0	0,0
711		DAR. VERH.	0,1	-	-	0,0	0,0
712		INSGESAMT	0,1	-	0,0	0,0	0,0
713	ABHAENGIGE	MAENNLICH	0,9	-	0,1	0,1	0,1
714		WEIBLICH	5,1	-	2,0	0,9	0,5
715		DAR. VERH.	2,0	-	0,2	0,4	0,3
716		INSGESAMT	6,0	-	2,1	1,0	0,5
717	ZUSAMMEN	MAENNLICH	1,1	-	0,1	0,1	0,1
718		WEIBLICH	5,4	-	2,0	0,9	0,5
719		DAR. VERH.	2,2	-	0,2	0,4	0,3
720		INSGESAMT	6,5	-	2,1	1,0	0,6
<b>POLSTEREI UND DEKORATEURGEWERBE</b>							
721	SELBSTAENDIGE	MAENNLICH	0,1	-	0,0	-	-
722		WEIBLICH	0,0	-	-	-	-
723		DAR. VERH.	0,0	-	-	-	-
724		INSGESAMT	0,1	-	0,0	-	-
725	MITHELFFENDE FAMILIENANGEHOERIGE	MAENNLICH	0,0	-	-	0,0	-
726		WEIBLICH	0,0	-	-	0,0	-
727		DAR. VERH.	0,0	-	-	0,0	-
728		INSGESAMT	0,0	-	-	0,0	-
729	ABHAENGIGE	MAENNLICH	0,1	-	0,0	0,0	0,0
730		WEIBLICH	0,0	-	0,0	0,0	0,0
731		DAR. VERH.	0,0	-	-	-	0,0
732		INSGESAMT	0,1	-	0,0	0,0	0,0
733	ZUSAMMEN	MAENNLICH	0,1	-	0,0	0,0	0,0
734		WEIBLICH	0,1	-	0,0	0,0	0,0
735		DAR. VERH.	0,0	-	-	0,0	0,0
736		INSGESAMT	0,2	-	0,0	0,0	0,0
<b>NAHRUNGS- UND GENUSSMITTELGEWERBE (OHNE FLEISCHEREI, GETRAENKEHERSTELLUNG UND TABAKVERARBEITUNG)</b>							
737	SELBSTAENDIGE	MAENNLICH	1,1	-	0,0	0,0	0,1
738		WEIBLICH	0,1	-	-	0,0	-
739		DAR. VERH.	0,0	-	-	-	-
740		INSGESAMT	1,1	-	0,0	0,0	0,1
741	MITHELFFENDE FAMILIENANGEHOERIGE	MAENNLICH	0,1	-	0,0	0,0	0,0
742		WEIBLICH	0,7	-	0,0	0,0	0,1
743		DAR. VERH.	0,6	-	0,0	0,0	0,1
744		INSGESAMT	0,7	-	0,0	0,0	0,1
745	ABHAENGIGE	MAENNLICH	4,2	-	0,9	0,5	0,6
746		WEIBLICH	3,0	-	0,9	0,4	0,3
747		DAR. VERH.	1,4	-	0,1	0,2	0,2
748		INSGESAMT	7,2	-	1,7	0,9	0,8
749	ZUSAMMEN	MAENNLICH	5,3	-	0,9	0,5	0,6
750		WEIBLICH	3,7	-	0,9	0,4	0,3
751		DAR. VERH.	2,0	-	0,1	0,2	0,2
752		INSGESAMT	9,1	-	1,8	0,9	1,0
<b>FLEISCHEREI</b>							
753	SELBSTAENDIGE	MAENNLICH	0,6	-	-	0,0	0,0
754		WEIBLICH	0,0	-	-	-	0,0
755		DAR. VERH.	0,0	-	-	-	0,0
756		INSGESAMT	0,6	-	-	0,0	0,0
757	MITHELFFENDE FAMILIENANGEHOERIGE	MAENNLICH	0,0	-	0,0	0,0	0,0
758		WEIBLICH	0,4	-	0,0	0,0	0,0
759		DAR. VERH.	0,4	-	0,0	0,0	0,0
760		INSGESAMT	0,4	-	0,0	0,0	0,1
761	ABHAENGIGE	MAENNLICH	1,2	-	0,4	0,1	0,2
762		WEIBLICH	0,9	-	0,3	0,1	0,1
763		DAR. VERH.	0,4	-	0,0	0,1	0,1
764		INSGESAMT	2,1	-	0,8	0,3	0,2
765	ZUSAMMEN	MAENNLICH	1,8	-	0,4	0,1	0,2
766		WEIBLICH	1,3	-	0,3	0,2	0,1
767		DAR. VERH.	0,8	-	0,0	0,1	0,1
768		INSGESAMT	3,1	-	0,8	0,3	0,3



STELLUNG IM BERUF UND ALTERSGRUPPEN

1 000

DAVON IM ALTER VON ... BIS UNTER ... JAHREN

30 - 35	35 - 40	40 - 45	45 - 50	50 - 55	55 - 60	60 - 65	65 - 70	70 UND MEHR	LFD. NR.
0,0	0,0	0,0	0,0	0,0	0,0	0,1	0,0	0,0	705
0,0	0,0	0,0	0,0	0,0	0,0	0,0	0,0	0,0	706
0,0	0,0	0,0	0,0	0,0	0,0	0,0	0,0	0,0	707
0,0	0,1	0,0	0,0	0,1	0,1	0,1	0,0	0,0	708
-	-	0,0	0,0	-	0,0	-	-	-	709
0,0	0,0	0,0	0,0	0,0	0,0	0,0	-	0,0	710
0,0	0,0	0,0	0,0	0,0	0,0	0,0	-	0,0	711
0,0	0,0	0,0	0,0	0,0	0,0	0,0	-	0,0	712
0,2	0,1	0,1	0,1	0,1	0,1	0,0	0,0	-	713
0,4	0,3	0,3	0,3	0,2	0,1	0,0	0,0	0,0	714
0,3	0,2	0,2	0,2	0,1	0,1	0,0	0,0	0,0	715
0,6	0,4	0,4	0,4	0,2	0,2	0,1	0,0	0,0	716
0,2	0,1	0,1	0,1	0,1	0,1	0,1	0,0	0,0	717
0,5	0,4	0,4	0,4	0,2	0,2	0,1	0,0	0,0	718
0,3	0,3	0,3	0,2	0,1	0,1	0,0	0,0	0,0	719
0,6	0,5	0,5	0,5	0,3	0,3	0,2	0,0	0,0	720
0,0	0,0	0,0	0,0	0,0	0,0	0,0	0,0	0,0	721
-	-	0,0	0,0	-	0,0	0,0	-	-	722
0,0	0,0	0,0	0,0	-	0,0	0,0	-	-	723
-	-	0,0	0,0	0,0	0,0	0,0	0,0	0,0	724
-	-	-	-	-	-	-	-	-	725
0,0	0,0	0,0	0,0	0,0	0,0	0,0	-	-	726
0,0	0,0	0,0	0,0	0,0	0,0	0,0	-	-	727
0,0	0,0	0,0	0,0	0,0	0,0	0,0	-	-	728
0,0	0,0	0,0	0,0	-	0,0	0,0	-	-	729
0,0	0,0	0,0	-	0,0	0,0	-	-	-	730
0,0	0,0	0,0	-	-	0,0	-	-	-	731
0,0	0,0	0,0	0,0	0,0	0,0	0,0	-	-	732
0,0	0,0	0,0	0,0	0,0	0,0	0,0	0,0	0,0	733
0,0	0,0	0,0	0,0	0,0	0,0	0,0	-	-	734
0,0	0,0	0,0	0,0	0,0	0,0	0,0	-	-	735
0,0	0,0	0,0	0,0	0,0	0,0	0,0	0,0	0,0	736
0,2	0,2	0,2	0,1	0,1	0,1	0,1	0,0	0,0	737
0,0	0,0	0,0	0,0	0,0	0,0	0,0	0,0	0,0	738
0,0	0,0	0,0	0,0	0,0	0,0	0,0	0,0	-	739
0,2	0,2	0,2	0,1	0,1	0,2	0,1	0,0	0,0	740
0,0	0,0	0,0	0,0	-	0,0	0,0	-	0,0	741
0,1	0,1	0,1	0,1	0,1	0,1	0,0	0,0	0,0	742
0,1	0,1	0,1	0,1	0,1	0,1	0,0	0,0	0,0	743
0,1	0,1	0,1	0,1	0,1	0,1	0,0	0,0	0,0	744
0,7	0,4	0,3	0,3	0,2	0,2	0,1	0,0	0,0	745
0,3	0,3	0,3	0,3	0,1	0,1	0,0	0,0	0,0	746
0,2	0,2	0,2	0,2	0,1	0,1	0,0	0,0	0,0	747
1,0	0,7	0,6	0,6	0,3	0,4	0,1	0,0	0,0	748
0,9	0,6	0,5	0,4	0,3	0,4	0,2	0,0	0,0	749
0,4	0,3	0,3	0,4	0,4	0,2	0,1	0,0	0,0	750
0,3	0,3	0,3	0,3	0,1	0,1	0,0	0,0	0,0	751
1,3	1,0	0,8	0,9	0,5	0,6	0,3	0,1	0,0	752
0,1	0,1	0,1	0,1	0,1	0,1	0,0	0,0	0,0	753
0,0	0,0	0,0	0,0	0,0	0,0	0,0	0,0	0,0	754
0,0	0,0	0,0	0,0	0,0	0,0	0,0	-	-	755
0,1	0,1	0,1	0,1	0,1	0,1	0,0	0,0	0,0	756
0,0	0,0	-	0,0	0,0	0,0	0,0	0,0	0,0	757
0,1	0,0	0,0	0,1	0,0	0,0	0,0	0,0	0,0	758
0,1	0,0	0,0	0,1	0,0	0,0	0,0	0,0	0,0	759
0,1	0,0	0,0	0,1	0,0	0,0	0,0	0,0	0,0	760
0,2	0,1	0,1	0,0	0,0	0,0	0,0	0,0	0,0	761
0,1	0,0	0,1	0,1	0,0	0,0	0,0	0,0	0,0	762
0,1	0,0	0,0	0,0	0,0	0,0	-	-	-	763
0,2	0,1	0,1	0,1	0,1	0,1	0,0	0,0	0,0	764
0,3	0,2	0,1	0,1	0,1	0,1	0,1	0,0	0,0	765
0,1	0,1	0,1	0,1	0,1	0,1	0,0	0,0	0,0	766
0,1	0,1	0,1	0,1	0,1	0,1	0,0	0,0	0,0	767
0,4	0,3	0,2	0,2	0,2	0,2	0,1	0,0	0,0	768

## 2. ERWERBSTAETIGE NACH WIRTSCHAFTSGRUPPEN,

IN

LFD. NR.	WIRTSCHAFTSGRUPPE, WIRTSCHAFTSABTEILUNG STELLUNG IM BERUF	GESCHLECHT DARUNTER WEIBLICH VERHEIRATET	ERWERBS- TAETIGE INSGESAMT	UNTER			
				15	15 - 20	20 - 25	25 - 30
<b>GETRAENKEHERSTELLUNG</b>							
769	SELBSTAENDIGE	MAENNLICH	0,0	-	-	0,0	0,0
770		WEIBLICH	0,0	-	-	0,0	0,0
771		DAR. VERH.	0,0	-	-	-	0,0
772		INSGESAMT	0,1	-	-	0,0	0,0
773	MITHELFEDE FAMILIENANGEHOERIGE	MAENNLICH	0,0	-	0,0	-	-
774		WEIBLICH	0,0	-	-	-	-
775		DAR. VERH.	0,0	-	-	-	-
776		INSGESAMT	0,0	-	0,0	-	-
777	ABHAENGIGE	MAENNLICH	2,2	-	0,1	0,2	0,4
778		WEIBLICH	0,3	-	0,0	0,1	0,0
779		DAR. VERH.	0,2	-	0,0	0,0	0,0
780		INSGESAMT	2,5	-	0,2	0,3	0,4
781	ZUSAMMEN	MAENNLICH	2,2	-	0,1	0,2	0,4
782		WEIBLICH	0,4	-	0,0	0,1	0,0
783		DAR. VERH.	0,2	-	0,0	0,0	0,0
784		INSGESAMT	2,6	-	0,2	0,3	0,4
<b>TAAKVERARBEITUNG</b>							
785	SELBSTAENDIGE	MAENNLICH	0,0	-	-	-	-
786		WEIBLICH	0,0	-	-	-	-
787		DAR. VERH.	0,0	-	-	-	-
788		INSGESAMT	0,0	-	-	-	-
789	MITHELFEDE FAMILIENANGEHOERIGE	MAENNLICH	-	-	-	-	-
790		WEIBLICH	0,0	-	-	-	-
791		DAR. VERH.	0,0	-	-	-	-
792		INSGESAMT	0,0	-	-	-	-
793	ABHAENGIGE	MAENNLICH	0,1	-	0,0	0,0	0,0
794		WEIBLICH	0,1	-	0,0	0,0	0,0
795		DAR. VERH.	0,0	-	0,0	0,0	0,0
796		INSGESAMT	0,2	-	0,0	0,0	0,0
797	ZUSAMMEN	MAENNLICH	0,1	-	0,0	0,0	0,0
798		WEIBLICH	0,1	-	0,0	0,0	0,0
799		DAR. VERH.	0,0	-	0,0	0,0	0,0
800		INSGESAMT	0,2	-	0,0	0,0	0,0
<b>VERARBEITENDES GEWERBE (OHNE BAUGEWERBE)ZUSAMMEN</b>							
801	SELBSTAENDIGE	MAENNLICH	5,0	-	0,0	0,0	0,3
802		WEIBLICH	0,6	-	-	0,0	0,0
803		DAR. VERH.	0,3	-	-	0,0	0,0
804		INSGESAMT	5,5	-	0,0	0,0	0,3
805	MITHELFEDE FAMILIENANGEHOERIGE	MAENNLICH	0,2	-	0,0	0,0	0,0
806		WEIBLICH	1,9	-	0,1	0,1	0,2
807		DAR. VERH.	1,7	-	0,0	0,1	0,2
808		INSGESAMT	2,1	-	0,1	0,1	0,2
809	ABHAENGIGE	MAENNLICH	115,0	-	15,3	11,3	14,5
810		WEIBLICH	29,8	-	7,9	5,4	3,1
811		DAR. VERH.	13,8	-	0,7	2,6	2,2
812		INSGESAMT	144,8	-	23,2	16,7	17,6
813	ZUSAMMEN	MAENNLICH	120,2	-	15,3	11,4	14,8
814		WEIBLICH	32,2	-	7,9	5,5	3,4
815		DAR. VERH.	15,8	-	0,7	2,7	2,4
816		INSGESAMT	152,4	-	23,3	16,9	18,1
<b>BAUHAUPTGEWERBE (OHNE ZIMMEREI UND DACH- DECKEREI)</b>							
817	SELBSTAENDIGE	MAENNLICH	0,7	-	-	0,0	0,0
818		WEIBLICH	0,0	-	-	-	0,0
819		DAR. VERH.	0,0	-	-	-	0,0
820		INSGESAMT	0,8	-	-	0,0	0,0
821	MITHELFEDE FAMILIENANGEHOERIGE	MAENNLICH	0,0	-	0,0	0,0	0,0
822		WEIBLICH	0,1	-	0,0	-	0,0
823		DAR. VERH.	0,1	-	-	-	0,0
824		INSGESAMT	0,1	-	0,0	0,0	0,0
825	ABHAENGIGE	MAENNLICH	17,1	-	1,5	1,4	2,2
826		WEIBLICH	0,8	-	0,2	0,2	0,1
827		DAR. VERH.	0,3	-	0,0	0,1	0,1
828		INSGESAMT	17,8	-	1,6	1,6	2,3
829	ZUSAMMEN	MAENNLICH	17,8	-	1,5	1,4	2,2
830		WEIBLICH	0,9	-	0,2	0,2	0,1
831		DAR. VERH.	0,4	-	0,0	0,1	0,1
832		INSGESAMT	18,7	-	1,6	1,6	2,3

STELLUNG IM BERUF UND ALTERSGRUPPEN

1 000

DAVON IM ALTER VON ... BIS UNTER ... JAHREN

	30 - 35	35 - 40	40 - 45	45 - 50	50 - 55	55 - 60	60 - 65	65 - 70	70 UND MEHR	LFD. NR.
0,0	0,0	0,0	0,0	0,0	0,0	0,0	0,0	0,0	0,0	769
-	0,0	0,0	0,0	0,0	0,0	0,0	0,0	-	0,0	770
-	0,0	0,0	0,0	0,0	-	0,0	-	-	-	771
0,0	0,0	0,0	0,0	0,0	0,0	0,0	0,0	0,0	0,0	772
-	-	-	-	-	-	-	-	-	-	773
0,0	0,0	0,0	0,0	0,0	-	0,0	0,0	-	-	774
0,0	0,0	0,0	0,0	0,0	-	0,0	0,0	-	-	775
0,0	0,0	0,0	0,0	0,0	-	0,0	0,0	-	-	776
0,4	0,3	0,2	0,2	0,1	0,1	0,1	0,1	0,0	0,0	777
0,0	0,0	0,0	0,0	0,0	0,0	0,0	0,0	-	0,0	778
0,0	0,0	0,0	0,0	0,0	0,0	0,0	0,0	-	-	779
0,5	0,3	0,3	0,3	0,2	0,1	0,2	0,1	0,0	0,0	780
0,4	0,3	0,2	0,2	0,1	0,1	0,1	0,1	0,0	0,0	781
0,0	0,0	0,0	0,0	0,0	0,0	0,0	0,0	-	0,0	782
0,0	0,0	0,0	0,0	0,0	0,0	0,0	0,0	-	-	783
0,5	0,3	0,3	0,3	0,2	0,1	0,2	0,1	0,0	0,0	784
0,0	-	-	-	-	-	-	-	0,0	-	785
-	-	0,0	-	-	-	-	-	0,0	0,0	786
-	-	0,0	-	-	-	-	-	-	-	787
0,0	-	0,0	-	-	-	-	-	0,0	0,0	788
-	-	-	-	-	-	-	-	-	-	789
-	-	-	-	-	-	0,0	0,0	-	-	790
-	-	-	-	-	-	0,0	0,0	-	-	791
-	-	-	-	-	-	0,0	0,0	-	-	792
0,0	0,0	0,0	0,0	0,0	0,0	0,0	0,0	0,0	0,0	793
0,0	0,0	0,0	0,0	0,0	0,0	0,0	-	-	-	794
0,0	0,0	0,0	0,0	0,0	0,0	0,0	-	-	-	795
0,0	0,0	0,0	0,0	0,0	0,0	0,0	0,0	0,0	0,0	796
0,0	0,0	0,0	0,0	0,0	0,0	0,0	0,0	0,0	0,0	797
0,0	0,0	0,0	0,0	0,0	0,0	0,0	0,0	0,0	0,0	798
0,0	0,0	0,0	0,0	0,0	0,0	0,0	0,0	-	-	799
0,0	0,0	0,0	0,0	0,0	0,0	0,0	0,0	0,0	0,0	800
0,7	0,8	0,7	0,6	0,4	0,6	0,6	0,6	0,2	0,1	801
0,0	0,1	0,1	0,1	0,1	0,1	0,1	0,1	0,0	0,0	802
0,0	0,0	0,0	0,0	0,0	0,0	0,0	0,0	0,0	0,0	803
0,7	0,9	0,8	0,7	0,5	0,7	0,7	0,6	0,2	0,1	804
0,0	0,0	0,0	0,0	0,0	0,0	0,0	0,0	0,0	0,0	805
0,3	0,2	0,2	0,3	0,1	0,2	0,2	0,1	0,0	0,0	806
0,3	0,2	0,2	0,3	0,1	0,2	0,2	0,1	0,0	0,0	807
0,4	0,2	0,3	0,3	0,2	0,2	0,2	0,1	0,0	0,0	808
19,3	14,8	13,2	10,5	5,9	6,9	3,0	3,0	0,2	0,1	809
3,1	2,5	2,6	2,6	1,2	1,0	0,3	0,3	0,0	0,0	810
2,3	1,8	1,7	1,5	0,6	0,4	0,1	0,1	0,0	0,0	811
22,5	17,4	15,8	13,0	7,1	7,9	3,3	3,3	0,2	0,1	812
20,0	15,7	13,9	11,1	6,3	7,5	3,6	3,6	0,4	0,2	813
3,5	2,8	2,9	2,9	1,4	1,2	0,4	0,4	0,1	0,0	814
2,7	2,1	2,0	1,8	0,7	0,6	0,2	0,2	0,0	0,0	815
23,6	18,5	16,8	14,0	7,7	8,8	4,0	4,0	0,5	0,2	816
0,1	0,1	0,1	0,1	0,0	0,1	0,1	0,1	0,0	0,0	817
0,0	0,0	0,0	0,0	-	0,0	0,0	0,0	0,0	0,0	818
0,0	0,0	0,0	0,0	-	0,0	0,0	-	-	-	819
0,1	0,1	0,1	0,1	0,0	0,0	0,1	0,1	0,0	0,0	820
0,0	0,0	0,0	0,0	-	-	-	0,0	0,0	-	821
0,0	0,0	0,0	0,0	0,0	0,0	0,0	0,0	0,0	-	822
0,0	0,0	0,0	0,0	0,0	0,0	0,0	0,0	0,0	-	823
0,0	0,0	0,0	0,0	0,0	0,0	0,0	0,0	0,0	-	824
3,4	2,7	2,1	1,5	0,8	1,0	0,5	0,5	0,0	0,0	825
0,1	0,1	0,1	0,1	0,0	0,0	0,0	0,0	0,0	-	826
0,1	0,0	0,0	0,0	0,0	0,0	0,0	0,0	-	-	827
3,5	2,7	2,2	1,5	0,9	1,0	0,5	0,5	0,0	0,0	828
3,6	2,8	2,2	1,6	0,9	1,1	0,6	0,6	0,0	0,0	829
0,1	0,1	0,1	0,1	0,0	0,0	0,0	0,0	0,0	0,0	830
0,1	0,1	0,1	0,0	0,0	0,0	0,0	0,0	0,0	-	831
3,7	2,9	2,3	1,6	0,9	1,1	0,6	0,6	0,1	0,0	832

## 2. ERWERBSTAETIGE NACH WIRTSCHAFTSGRUPPEN,

IN

LFD. NR.	WIRTSCHAFTSGRUPPE, WIRTSCHAFTSABTEILUNG STELLUNG IM BERUF	GESCHLECHT DARUNTER WEIBLICH VERHEIRATET	ERWERBS- TAETIGE INSGESAMT				
				UNTER 15	15 - 20	20 - 25	25 - 30
<b>ZIMMEREI UND DACHDECKEREI</b>							
833	SELBSTAENDIGE	MAENNLICH	0,2	-	-	-	0,0
834		WEIBLICH	0,0	-	-	-	-
835		DAR. VERH.	-	-	-	-	-
836		INSGESAMT	0,2	-	-	-	0,0
837	MITHELFFENDE FAMILIENANGEHOERIGE	MAENNLICH	0,0	-	0,0	0,0	0,0
838		WEIBLICH	0,0	-	-	0,0	0,0
839		DAR. VERH.	0,0	-	-	-	0,0
840		INSGESAMT	0,0	-	0,0	0,0	0,0
841	ABHAENGIGE	MAENNLICH	1,1	-	0,2	0,1	0,2
842		WEIBLICH	0,1	-	0,0	0,0	0,0
843		DAR. VERH.	0,0	-	-	0,0	0,0
844		INSGESAMT	1,1	-	0,2	0,1	0,2
845	ZUSAMMEN	MAENNLICH	1,2	-	0,2	0,1	0,2
846		WEIBLICH	0,1	-	0,0	0,0	0,0
847		DAR. VERH.	0,1	-	-	0,0	0,0
848		INSGESAMT	1,3	-	0,2	0,1	0,2
<b>AUSEAU UND BAUHILFSGEWERBE</b>							
849	SELBSTAENDIGE	MAENNLICH	1,1	-	-	0,0	0,1
850		WEIBLICH	0,0	-	-	-	0,0
851		DAR. VERH.	0,0	-	-	-	0,0
852		INSGESAMT	1,2	-	-	0,0	0,1
853	MITHELFFENDE FAMILIENANGEHOERIGE	MAENNLICH	0,0	-	0,0	0,0	0,0
854		WEIBLICH	0,3	-	0,0	0,0	0,0
855		DAR. VERH.	0,3	-	0,0	0,0	0,0
856		INSGESAMT	0,3	-	0,0	0,0	0,0
857	ABHAENGIGE	MAENNLICH	4,6	-	1,6	0,5	0,7
858		WEIBLICH	0,3	-	0,1	0,0	0,0
859		DAR. VERH.	0,2	-	0,0	0,0	0,0
860		INSGESAMT	4,9	-	1,7	0,5	0,7
861	ZUSAMMEN	MAENNLICH	5,8	-	1,6	0,5	0,7
862		WEIBLICH	0,6	-	0,1	0,1	0,1
863		DAR. VERH.	0,4	-	0,0	0,0	0,1
864		INSGESAMT	6,4	-	1,7	0,6	0,8
<b>BAUGEWERBE ZUSAMMEN</b>							
865	SELBSTAENDIGE	MAENNLICH	2,1	-	-	0,0	0,1
866		WEIBLICH	0,1	-	-	-	0,0
867		DAR. VERH.	0,0	-	-	-	0,0
868		INSGESAMT	2,1	-	-	0,0	0,1
869	MITHELFFENDE FAMILIENANGEHOERIGE	MAENNLICH	0,1	-	0,0	0,0	0,0
870		WEIBLICH	0,4	-	0,0	0,0	0,0
871		DAR. VERH.	0,4	-	0,0	0,0	0,0
872		INSGESAMT	0,5	-	0,0	0,0	0,0
873	ABHAENGIGE	MAENNLICH	22,7	-	3,2	2,0	3,0
874		WEIBLICH	1,1	-	0,3	0,2	0,1
875		DAR. VERH.	0,5	-	0,0	0,1	0,1
876		INSGESAMT	23,9	-	3,5	2,2	3,1
877	ZUSAMMEN	MAENNLICH	24,9	-	3,2	2,0	3,1
878		WEIBLICH	1,6	-	0,3	0,2	0,2
879		DAR. VERH.	0,9	-	0,0	0,1	0,1
880		INSGESAMT	26,4	-	3,5	2,2	3,3
<b>GROSSHANDEL MIT WAREN VERSCHIEDENER ART (OHNE AUSGEPRAEGTEN SCHWERPUNKT) SOWIE MIT ROHSTOF- FEN UND HALBWAREN</b>							
881	SELBSTAENDIGE	MAENNLICH	0,4	-	0,0	0,0	0,0
882		WEIBLICH	0,1	-	-	-	0,0
883		DAR. VERH.	0,0	-	-	-	0,0
884		INSGESAMT	0,5	-	0,0	0,0	0,0
885	MITHELFFENDE FAMILIENANGEHOERIGE	MAENNLICH	0,0	-	0,0	0,0	-
886		WEIBLICH	0,1	-	0,0	0,0	0,0
887		DAR. VERH.	0,1	-	0,0	0,0	0,0
888		INSGESAMT	0,1	-	0,0	0,0	0,0
889	ABHAENGIGE	MAENNLICH	3,2	-	0,4	0,3	0,4
890		WEIBLICH	0,9	-	0,3	0,2	0,1
891		DAR. VERH.	0,4	-	0,0	0,1	0,1
892		INSGESAMT	4,1	-	0,7	0,5	0,5
893	ZUSAMMEN	MAENNLICH	3,6	-	0,4	0,3	0,4
894		WEIBLICH	1,1	-	0,3	0,2	0,1
895		DAR. VERH.	0,5	-	0,0	0,1	0,1
896		INSGESAMT	4,7	-	0,7	0,5	0,6

STELLUNG IM BERUF UND ALTERSGRUPPEN

1 000

DAVON IM ALTER VON ... BIS UNTER ... JAHREN

	30 - 35	35 - 40	40 - 45	45 - 50	50 - 55	55 - 60	60 - 65	65 - 70	70 UND MEHR	LFD. NR.
	0,0	0,0	0,0	0,0	0,0	0,0	0,0	0,0	0,0	833
	-	-	-	-	-	0,0	0,0	0,0	0,0	834
	0,0	0,0	0,0	0,0	0,0	0,0	0,0	0,0	0,0	835
	0,0	-	-	0,0	-	-	0,0	-	-	836
	0,0	0,0	0,0	0,0	-	-	-	-	-	837
	0,0	0,0	0,0	0,0	-	0,0	-	-	-	838
	0,0	0,0	0,0	0,0	-	0,0	-	-	-	839
	0,0	0,0	0,0	0,0	-	0,0	0,0	-	-	840
	0,2	0,1	0,1	0,1	0,0	0,0	0,0	0,0	0,0	841
	0,0	0,0	0,0	0,0	0,0	0,0	-	-	-	842
	0,0	0,0	0,0	0,0	0,0	0,0	-	-	-	843
	0,2	0,1	0,1	0,1	0,0	0,0	0,0	0,0	0,0	844
	0,2	0,2	0,1	0,1	0,0	0,1	0,0	0,0	0,0	845
	0,0	0,0	0,0	0,0	0,0	0,0	0,0	0,0	0,0	846
	0,0	0,0	0,0	0,0	0,0	0,0	-	-	-	847
	0,3	0,2	0,2	0,1	0,0	0,1	0,0	0,0	0,0	848
	0,2	0,2	0,2	0,1	0,1	0,2	0,1	0,0	0,0	849
	0,0	-	0,0	0,0	0,0	0,0	0,0	0,0	0,0	850
	0,0	-	0,0	0,0	-	0,0	-	-	-	851
	0,2	0,2	0,2	0,1	0,1	0,2	0,1	0,0	0,0	852
	0,0	0,0	0,0	0,0	0,0	0,0	0,0	0,0	0,0	853
	0,1	0,0	0,0	0,0	0,0	0,0	0,0	0,0	0,0	854
	0,0	0,0	0,0	0,0	0,0	0,0	0,0	0,0	0,0	855
	0,1	0,0	0,0	0,0	0,0	0,0	0,0	0,0	0,0	856
	0,7	0,4	0,3	0,2	0,1	0,1	0,1	0,0	0,0	857
	0,0	0,0	0,0	0,0	0,0	0,0	0,0	-	-	858
	0,0	0,0	0,0	0,0	0,0	0,0	0,0	-	-	859
	0,7	0,4	0,3	0,2	0,1	0,2	0,1	0,0	0,0	860
	0,9	0,6	0,4	0,4	0,2	0,3	0,2	0,0	0,0	861
	0,1	0,1	0,1	0,1	0,0	0,0	0,0	0,0	0,0	862
	0,1	0,1	0,1	0,1	0,0	0,0	0,0	0,0	0,0	863
	1,0	0,7	0,5	0,4	0,2	0,4	0,2	0,0	0,0	864
	0,3	0,3	0,3	0,2	0,1	0,3	0,2	0,1	0,0	865
	0,0	0,0	0,0	0,0	0,0	0,0	0,0	0,0	0,0	866
	0,0	0,0	0,0	0,0	-	0,0	-	-	-	867
	0,3	0,3	0,3	0,2	0,1	0,3	0,2	0,1	0,0	868
	0,0	0,0	0,0	0,0	0,0	0,0	0,0	0,0	0,0	869
	0,1	0,1	0,1	0,1	0,0	0,0	0,0	0,0	0,0	870
	0,1	0,1	0,1	0,1	0,0	0,0	0,0	0,0	0,0	871
	0,1	0,1	0,1	0,1	0,0	0,0	0,0	0,0	0,0	872
	4,3	3,2	2,5	1,8	1,0	1,2	0,6	0,0	0,0	873
	0,1	0,1	0,1	0,1	0,0	0,0	0,0	0,0	-	874
	0,1	0,1	0,1	0,1	0,0	0,0	0,0	-	-	875
	4,5	3,3	2,6	1,8	1,0	1,2	0,6	0,0	0,0	876
	4,7	3,6	2,8	2,0	1,1	1,5	0,8	0,1	0,0	877
	0,2	0,2	0,2	0,1	0,1	0,1	0,0	0,0	0,0	878
	0,2	0,1	0,1	0,1	0,0	0,1	0,0	0,0	0,0	879
	4,9	3,7	2,9	2,1	1,2	1,5	0,8	0,1	0,1	880
	0,1	0,1	0,1	0,1	0,0	0,1	0,0	0,0	0,0	881
	0,0	0,0	0,0	0,0	0,0	0,0	0,0	0,0	0,0	882
	0,0	0,0	0,0	0,0	0,0	0,0	-	-	-	883
	0,1	0,1	0,1	0,1	0,0	0,1	0,0	0,0	0,0	884
	0,0	0,0	0,0	0,0	-	0,0	-	-	-	885
	0,0	0,0	0,0	0,0	0,0	0,0	0,0	0,0	0,0	886
	0,0	0,0	0,0	0,0	0,0	0,0	0,0	0,0	0,0	887
	0,0	0,0	0,0	0,0	0,0	0,0	0,0	0,0	0,0	888
	0,5	0,3	0,4	0,3	0,2	0,2	0,1	0,0	0,0	889
	0,1	0,1	0,1	0,1	0,0	0,0	0,0	0,0	-	890
	0,0	0,0	0,0	0,0	0,0	0,0	0,0	0,0	-	891
	0,6	0,4	0,5	0,4	0,2	0,3	0,1	0,0	0,0	892
	0,5	0,4	0,5	0,4	0,2	0,3	0,1	0,0	0,0	893
	0,1	0,1	0,1	0,1	0,1	0,1	0,0	0,0	0,0	894
	0,1	0,1	0,1	0,1	0,0	0,0	0,0	0,0	0,0	895
	0,6	0,5	0,6	0,5	0,3	0,3	0,2	0,0	0,0	896

## 2. ERWERBSTAETIGE NACH WIRTSCHAFTSGRUPPEN,

IN

LFD. NR.	WIRTSCHAFTSGRUPPE, WIRTSCHAFTSABTEILUNG STELLUNG IM BERUF	GESCHLECHT DARUNTER WEIBLICH VERHEIRATET	ERWERBS- TAETIGE INSGESAMT	UNTER			
				15	15 - 20	20 - 25	25 - 30
GROSSHANDEL MIT NAHRUNGS- UND GENUSSMITTELN							
857	SELBSTAENDIGE	MAENNLICH	0,4	-	-	0,0	0,0
858		WEIBLICH	0,1	-	0,0	0,0	0,0
899		DAR. VERH.	0,0	-	-	-	0,0
900		INSGESAMT	0,5	-	0,0	0,0	0,0
901	MITHELFFENDE FAMILIENANGEHOERIGE	MAENNLICH	0,0	-	0,0	0,0	0,0
902		WEIBLICH	0,1	-	0,0	0,0	0,0
903		DAR. VERH.	0,1	-	-	0,0	0,0
904		INSGESAMT	0,2	-	0,0	0,0	0,0
905	ABHAENGIGE	MAENNLICH	2,9	-	0,3	0,4	0,4
906		WEIBLICH	1,1	-	0,3	0,2	0,1
907		DAR. VERH.	0,5	-	0,0	0,1	0,1
908		INSGESAMT	4,0	-	0,6	0,6	0,6
909	ZUSAMMEN	MAENNLICH	3,3	-	0,3	0,4	0,5
910		WEIBLICH	1,3	-	0,3	0,2	0,1
911		DAR. VERH.	0,7	-	0,0	0,1	0,1
912		INSGESAMT	4,6	-	0,6	0,6	0,6
GROSSHANDEL MIT BEKLEIDUNG, WAESCHE, AUS- STATTUNGS- U. SPORTARTIKELN SOWIE MIT SCHUHEN							
913	SELBSTAENDIGE	MAENNLICH	0,1	-	-	0,0	0,0
914		WEIBLICH	0,0	-	0,0	-	0,0
915		DAR. VERH.	0,0	-	-	-	0,0
916		INSGESAMT	0,1	-	0,0	0,0	0,0
917	MITHELFFENDE FAMILIENANGEHOERIGE	MAENNLICH	0,0	-	-	-	-
918		WEIBLICH	0,0	-	0,0	-	0,0
919		DAR. VERH.	0,0	-	-	-	0,0
920		INSGESAMT	0,0	-	0,0	-	0,0
921	ABHAENGIGE	MAENNLICH	0,5	-	0,1	0,1	0,1
922		WEIBLICH	0,6	-	0,2	0,1	0,1
923		DAR. VERH.	0,2	-	0,0	0,0	0,0
924		INSGESAMT	1,1	-	0,4	0,2	0,1
925	ZUSAMMEN	MAENNLICH	0,5	-	0,1	0,1	0,1
926		WEIBLICH	0,7	-	0,2	0,1	0,1
927		DAR. VERH.	0,2	-	0,0	0,0	0,0
928		INSGESAMT	1,2	-	0,4	0,2	0,1
GROSSHANDEL MIT EISENWAREN, ELEKTROTECHNISCHEN ERZEUGNISSEN, SCHMUCK-, SPIEL- UND AEHNLICHEN WAREN							
929	SELBSTAENDIGE	MAENNLICH	0,1	-	-	0,0	0,0
930		WEIBLICH	0,0	-	-	-	0,0
931		DAR. VERH.	0,0	-	-	-	0,0
932		INSGESAMT	0,2	-	-	0,0	0,0
933	MITHELFFENDE FAMILIENANGEHOERIGE	MAENNLICH	0,0	-	-	0,0	-
934		WEIBLICH	0,0	-	-	0,0	0,0
935		DAR. VERH.	0,0	-	-	0,0	0,0
936		INSGESAMT	0,0	-	-	0,0	0,0
937	ABHAENGIGE	MAENNLICH	1,2	-	0,3	0,1	0,2
938		WEIBLICH	0,7	-	0,2	0,1	0,1
939		DAR. VERH.	0,3	-	0,0	0,1	0,0
940		INSGESAMT	1,9	-	0,5	0,3	0,2
941	ZUSAMMEN	MAENNLICH	1,4	-	0,3	0,2	0,2
942		WEIBLICH	0,8	-	0,2	0,1	0,1
943		DAR. VERH.	0,3	-	0,0	0,1	0,0
944		INSGESAMT	2,1	-	0,5	0,3	0,2
GROSSHANDEL MIT FAHRZEUGEN UND MASCHINEN, TECH- NISCHEM BEDARF UND SPEZIALBEDARF VERSCHIEDENER WIRTSCHAFTSZWEIGE							
945	SELBSTAENDIGE	MAENNLICH	0,2	-	-	0,0	0,0
946		WEIBLICH	0,0	-	-	-	0,0
947		DAR. VERH.	0,0	-	-	-	-
948		INSGESAMT	0,2	-	-	0,0	0,0
949	MITHELFFENDE FAMILIENANGEHOERIGE	MAENNLICH	0,0	-	-	-	0,0
950		WEIBLICH	0,0	-	-	0,0	0,0
951		DAR. VERH.	0,0	-	-	0,0	0,0
952		INSGESAMT	0,0	-	-	0,0	0,0
953	ABHAENGIGE	MAENNLICH	2,1	-	0,5	0,3	0,3
954		WEIBLICH	0,6	-	0,2	0,2	0,1
955		DAR. VERH.	0,3	-	0,0	0,1	0,0
956		INSGESAMT	2,7	-	0,7	0,5	0,4
957	ZUSAMMEN	MAENNLICH	2,2	-	0,5	0,3	0,3
958		WEIBLICH	0,7	-	0,2	0,2	0,1
959		DAR. VERH.	0,3	-	0,0	0,1	0,1
960		INSGESAMT	2,9	-	0,7	0,5	0,4

STELLUNG IM BERUF UND ALTERSGRUPPEN

1 000

DAVON IM ALTER VON ... BIS UNTER ... JAHREN

30 - 35	35 - 40	40 - 45	45 - 50	50 - 55	55 - 60	60 - 65	65 - 70	70 UND MEHR	LFD. NR.
0,0	0,0	0,1	0,1	0,0	0,1	0,0	0,0	0,0	897
0,0	0,0	0,0	0,0	0,0	0,0	0,0	0,0	0,0	898
0,0	0,0	0,0	0,0	0,0	0,0	0,0	0,0	0,0	899
0,1	0,1	0,1	0,1	0,1	0,1	0,0	0,0	0,0	900
0,0	0,0	0,0	0,0	-	0,0	0,0	-	0,0	901
0,0	0,0	0,0	0,0	0,0	0,0	0,0	0,0	0,0	902
0,0	0,0	0,0	0,0	0,0	0,0	0,0	0,0	0,0	903
0,0	0,0	0,0	0,0	0,0	0,0	0,0	0,0	0,0	904
0,5	0,3	0,3	0,3	0,1	0,2	0,1	0,0	0,0	905
0,1	0,1	0,1	0,1	0,0	0,0	0,0	0,0	0,0	906
0,1	0,1	0,1	0,1	0,0	0,0	0,0	0,0	-	907
0,6	0,4	0,4	0,4	0,2	0,2	0,1	0,0	0,0	908
0,6	0,4	0,3	0,3	0,2	0,2	0,1	0,0	0,0	909
0,1	0,1	0,1	0,2	0,1	0,1	0,0	0,0	0,0	910
0,1	0,1	0,1	0,1	0,0	0,0	0,0	0,0	0,0	911
0,7	0,5	0,5	0,5	0,2	0,3	0,2	0,0	0,0	912
0,0	0,0	0,0	0,0	0,0	0,0	0,0	0,0	0,0	913
-	0,0	0,0	0,0	0,0	-	-	0,0	0,0	914
-	0,0	0,0	0,0	0,0	-	-	0,0	-	915
0,0	0,0	0,0	0,0	0,0	0,0	0,0	0,0	0,0	916
-	-	-	0,0	-	-	-	-	-	917
0,0	0,0	0,0	0,0	0,0	0,0	0,0	0,0	-	918
0,0	0,0	0,0	0,0	0,0	0,0	0,0	0,0	-	919
0,0	0,0	0,0	0,0	0,0	0,0	0,0	0,0	-	920
0,1	0,0	0,0	0,0	0,0	0,1	0,0	0,0	0,0	921
0,0	0,0	0,0	0,0	0,0	0,0	0,0	0,0	-	922
0,0	0,0	0,0	0,0	0,0	0,0	0,0	-	-	923
0,1	0,1	0,1	0,1	0,0	0,1	0,0	0,0	0,0	924
0,1	0,0	0,0	0,0	0,0	0,1	0,0	0,0	0,0	925
0,0	0,0	0,0	0,1	0,0	0,0	0,0	0,0	0,0	926
0,0	0,0	0,0	0,0	0,0	0,0	0,0	0,0	-	927
0,1	0,1	0,1	0,1	0,0	0,1	0,0	0,0	0,0	928
0,0	0,0	0,0	0,0	0,0	0,0	0,0	0,0	0,0	929
-	0,0	0,0	0,0	0,0	0,0	-	-	0,0	930
-	-	0,0	0,0	0,0	0,0	-	-	-	931
0,0	0,0	0,0	0,0	0,0	0,0	0,0	0,0	0,0	932
0,0	-	0,0	-	-	-	0,0	-	-	933
0,0	0,0	0,0	0,0	0,0	0,0	0,0	0,0	-	934
0,0	0,0	0,0	0,0	0,0	0,0	0,0	0,0	-	935
0,0	0,0	0,0	0,0	0,0	0,0	0,0	0,0	-	936
0,2	0,1	0,1	0,1	0,1	0,1	0,0	0,0	0,0	937
0,1	0,0	0,0	0,1	0,0	0,0	0,0	0,0	-	938
0,0	0,0	0,0	0,0	0,0	0,0	0,0	-	-	939
0,2	0,2	0,1	0,2	0,1	0,1	0,1	0,0	0,0	940
0,2	0,1	0,1	0,1	0,1	0,1	0,1	0,0	0,0	941
0,1	0,1	0,0	0,1	0,0	0,0	0,0	0,0	0,0	942
0,0	0,0	0,0	0,0	0,0	0,0	0,0	0,0	-	943
0,2	0,2	0,2	0,2	0,1	0,1	0,1	0,0	0,0	944
0,0	0,0	0,0	0,0	0,0	0,0	0,0	0,0	0,0	945
0,0	0,0	0,0	-	-	0,0	0,0	0,0	-	946
0,0	-	-	-	-	-	0,0	0,0	-	947
0,0	0,0	0,0	0,0	0,0	0,0	0,0	0,0	0,0	948
0,0	0,0	-	-	-	0,0	-	0,0	-	949
0,0	0,0	0,0	0,0	0,0	0,0	0,0	0,0	-	950
0,0	0,0	0,0	0,0	0,0	0,0	0,0	0,0	-	951
0,0	0,0	0,0	0,0	0,0	0,0	0,0	0,0	-	952
0,3	0,2	0,1	0,1	0,1	0,1	0,1	0,0	0,0	953
0,0	0,0	0,0	0,0	0,0	0,0	0,0	0,0	0,0	954
0,0	0,0	0,0	0,0	0,0	0,0	0,0	-	-	955
0,3	0,2	0,2	0,2	0,1	0,1	0,1	0,0	0,0	956
0,3	0,2	0,2	0,2	0,1	0,1	0,1	0,0	0,0	957
0,0	0,0	0,1	0,0	0,0	0,0	0,0	0,0	0,0	958
0,0	0,0	0,0	0,0	0,0	0,0	0,0	0,0	-	959
0,3	0,2	0,2	0,2	0,1	0,1	0,1	0,0	0,0	960

## 2. ERWERBSTAETIGE NACH WIRTSCHAFTSGRUPPEN;

IN

LFD. NR.	WIRTSCHAFTSGRUPPE, WIRTSCHAFTSABTEILUNG STELLUNG IM BERUF	GESCHLECHT DARUNTER WEIBLICH VERHEIRATET	ERWERBS- TAETIGE INSGESAMT				
				UNTER 15	15 - 20	20 - 25	25 - 30
GROSSHANDEL MIT PHARMAZEUTISCHEN UND KOSMETISCHEN ERZEUGNISSEN, DENTAL-, LABOR-, KRANKENPFLERGE- UND FRISEURBEDARF							
961	SELBSTAENDIGE	MAENNLICH	0,0	-	0,0	0,0	0,0
962		WEIBLICH	0,0	-	-	-	-
963		DAR. VERH.	0,0	-	-	-	-
964		INSGESAMT	0,1	-	0,0	0,0	0,0
965	MITHELFFENDE FAMILIENANGEHOERIGE	MAENNLICH	0,0	-	-	-	-
966		WEIBLICH	0,0	-	-	0,0	0,0
967		DAR. VERH.	0,0	-	-	0,0	0,0
968		INSGESAMT	0,0	-	-	0,0	0,0
969	ABHAENGIGE	MAENNLICH	0,5	-	0,1	0,1	0,1
970		WEIBLICH	0,5	-	0,1	0,1	0,0
971		DAR. VERH.	0,2	-	0,0	0,0	0,0
972		INSGESAMT	0,9	-	0,2	0,2	0,1
973	ZUSAMMEN	MAENNLICH	0,5	-	0,1	0,1	0,1
974		WEIBLICH	0,5	-	0,1	0,1	0,0
975		DAR. VERH.	0,2	-	0,0	0,0	0,0
976		INSGESAMT	1,0	-	0,2	0,2	0,1
GROSSHANDEL MIT PAPIER, PAPIERWAREN UND DRUCKERZEUGNISSEN							
977	SELBSTAENDIGE	MAENNLICH	0,0	-	-	-	0,0
978		WEIBLICH	0,0	-	-	-	-
979		DAR. VERH.	0,0	-	-	-	-
980		INSGESAMT	0,0	-	-	-	0,0
981	MITHELFFENDE FAMILIENANGEHOERIGE	MAENNLICH	-	-	-	-	-
982		WEIBLICH	0,0	-	-	-	0,0
983		DAR. VERH.	0,0	-	-	-	0,0
984		INSGESAMT	0,0	-	-	-	0,0
985	ABHAENGIGE	MAENNLICH	0,2	-	0,0	0,0	0,0
986		WEIBLICH	0,2	-	0,1	0,0	0,0
987		DAR. VERH.	0,1	-	0,0	0,0	0,0
988		INSGESAMT	0,4	-	0,1	0,1	0,0
989	ZUSAMMEN	MAENNLICH	0,2	-	0,0	0,0	0,0
990		WEIBLICH	0,2	-	0,1	0,0	0,0
991		DAR. VERH.	0,1	-	0,0	0,0	0,0
992		INSGESAMT	0,4	-	0,1	0,1	0,0
HANDELSVERMITTLUNG							
993	SELBSTAENDIGE	MAENNLICH	0,9	-	0,0	0,0	0,1
994		WEIBLICH	0,2	-	-	0,0	0,0
995		DAR. VERH.	0,1	-	-	0,0	0,0
996		INSGESAMT	1,1	-	0,0	0,0	0,1
997	MITHELFFENDE FAMILIENANGEHOERIGE	MAENNLICH	0,0	-	0,0	0,0	0,0
998		WEIBLICH	0,2	-	0,0	0,0	0,0
999		DAR. VERH.	0,2	-	0,0	0,0	0,0
1000		INSGESAMT	0,2	-	0,0	0,0	0,0
1001	ABHAENGIGE	MAENNLICH	0,8	-	0,2	0,1	0,1
1002		WEIBLICH	0,3	-	0,1	0,0	0,0
1003		DAR. VERH.	0,2	-	0,0	0,0	0,0
1004		INSGESAMT	1,2	-	0,2	0,1	0,2
1005	ZUSAMMEN	MAENNLICH	1,8	-	0,2	0,1	0,2
1006		WEIBLICH	0,7	-	0,1	0,1	0,1
1007		DAR. VERH.	0,5	-	0,0	0,0	0,1
1008		INSGESAMT	2,5	-	0,2	0,2	0,3
EINZELHANDEL MIT WAREN VERSCHIEDENER ART (OHNE GEMISCHTWARENHANDEL)							
1009	SELBSTAENDIGE	MAENNLICH	0,1	-	-	0,0	0,0
1010		WEIBLICH	0,0	-	-	-	0,0
1011		DAR. VERH.	0,0	-	-	-	0,0
1012		INSGESAMT	0,1	-	-	0,0	0,0
1013	MITHELFFENDE FAMILIENANGEHOERIGE	MAENNLICH	0,0	-	-	-	0,0
1014		WEIBLICH	0,1	-	0,0	0,0	0,0
1015		DAR. VERH.	0,1	-	-	0,0	0,0
1016		INSGESAMT	0,1	-	0,0	0,0	0,0
1017	ABHAENGIGE	MAENNLICH	1,1	-	0,3	0,2	0,2
1018		WEIBLICH	2,9	-	0,8	0,5	0,3
1019		DAR. VERH.	1,3	-	0,0	0,2	0,2
1020		INSGESAMT	4,0	-	1,1	0,7	0,4
1021	ZUSAMMEN	MAENNLICH	1,2	-	0,3	0,2	0,2
1022		WEIBLICH	3,0	-	0,8	0,5	0,3
1023		DAR. VERH.	1,3	-	0,0	0,2	0,2
1024		INSGESAMT	4,2	-	1,1	0,7	0,4



STELLUNG IM BERUF UND ALTERSGRUPPEN

1 000

DAVON IM ALTER VON ... BIS UNTER ... JAHREN

LFD.  
NR.

30 - 35	35 - 40	40 - 45	45 - 50	50 - 55	55 - 60	60 - 65	65 - 70	70 UND MEHR	
0,0	0,0	0,0	0,0	0,0	0,0	0,0	0,0	0,0	961
0,0	0,0	0,0	0,0	0,0	0,0	0,0	0,0	0,0	962
0,0	0,0	0,0	0,0	0,0	0,0	-	0,0	-	963
0,0	0,0	0,0	0,0	0,0	0,0	0,0	0,0	0,0	964
-	-	-	-	-	0,0	0,0	-	-	965
0,0	0,0	0,0	0,0	-	0,0	-	-	-	966
0,0	0,0	0,0	0,0	-	0,0	-	-	-	967
0,0	0,0	0,0	0,0	-	0,0	0,0	-	-	968
0,1	0,0	0,0	0,0	0,0	0,0	0,0	0,0	-	969
0,0	0,0	0,0	0,0	0,0	0,0	0,0	0,0	0,0	970
0,0	0,0	0,0	0,0	0,0	0,0	0,0	-	-	971
0,1	0,1	0,1	0,1	0,1	0,0	0,0	0,0	0,0	972
0,1	0,1	0,0	0,0	0,0	0,0	0,0	0,0	0,0	973
0,1	0,0	0,0	0,0	0,0	0,0	0,0	0,0	0,0	974
0,0	0,0	0,0	0,0	0,0	0,0	0,0	0,0	-	975
0,1	0,1	0,1	0,1	0,1	0,0	0,0	0,0	0,0	976
0,0	-	0,0	0,0	0,0	0,0	0,0	0,0	0,0	977
-	0,0	-	0,0	-	0,0	0,0	-	-	978
-	0,0	-	0,0	-	-	-	-	-	979
0,0	0,0	0,0	0,0	0,0	0,0	0,0	0,0	0,0	980
-	-	-	-	-	-	-	-	-	981
0,0	-	-	0,0	0,0	-	-	-	-	982
0,0	-	-	0,0	0,0	-	-	0,0	-	983
0,0	-	-	0,0	0,0	-	-	0,0	-	984
0,0	0,0	0,0	0,0	0,0	0,0	0,0	0,0	0,0	985
0,0	0,0	0,0	0,0	0,0	0,0	0,0	0,0	-	986
0,0	0,0	0,0	0,0	0,0	0,0	0,0	-	-	987
0,0	0,0	0,0	0,0	0,0	0,0	0,0	0,0	0,0	988
0,0	0,0	0,0	0,0	0,0	0,0	0,0	0,0	0,0	989
0,0	0,0	0,0	0,0	0,0	0,0	0,0	0,0	-	990
0,0	0,0	0,0	0,0	0,0	0,0	0,0	-	-	991
0,0	0,0	0,0	0,1	0,0	0,0	0,0	0,0	0,0	992
0,1	0,1	0,1	0,1	0,1	0,1	0,1	0,0	0,0	993
0,0	0,0	0,0	0,0	0,0	0,0	0,0	0,0	0,0	994
0,0	0,0	0,0	0,0	0,0	0,0	0,0	0,0	0,0	995
0,2	0,1	0,2	0,2	0,1	0,1	0,1	0,0	0,0	996
0,0	0,0	0,0	-	-	0,0	0,0	-	0,0	997
0,0	0,0	0,0	0,0	0,0	0,0	0,0	0,0	0,0	998
0,0	0,0	0,0	0,0	0,0	0,0	0,0	0,0	0,0	999
0,0	0,0	0,0	0,0	0,0	0,0	0,0	0,0	0,0	1000
0,2	0,1	0,1	0,1	0,0	0,0	0,0	0,0	-	1001
0,1	0,0	0,0	0,0	0,0	0,0	0,0	0,0	-	1002
0,1	0,0	0,0	0,0	0,0	0,0	0,0	0,0	-	1003
0,2	0,1	0,1	0,1	0,0	0,1	0,0	0,0	-	1004
0,3	0,2	0,2	0,2	0,1	0,1	0,1	0,0	0,0	1005
0,1	0,1	0,1	0,1	0,0	0,1	0,0	0,0	0,0	1006
0,1	0,1	0,1	0,1	0,0	0,0	0,0	0,0	0,0	1007
0,4	0,3	0,3	0,3	0,2	0,2	0,1	0,1	0,0	1008
0,0	0,0	0,0	0,0	0,0	0,0	0,0	0,0	0,0	1009
0,0	0,0	0,0	0,0	0,0	0,0	0,0	0,0	-	1010
0,0	0,0	0,0	0,0	0,0	0,0	0,0	-	-	1011
0,0	0,0	0,0	0,0	0,0	0,0	0,0	0,0	0,0	1012
-	-	-	0,0	0,0	0,0	-	0,0	-	1013
0,0	0,0	0,0	0,0	0,0	0,0	0,0	0,0	0,0	1014
0,0	0,0	0,0	0,0	0,0	0,0	0,0	0,0	0,0	1015
0,0	0,0	0,0	0,0	0,0	0,0	0,0	0,0	0,0	1016
0,1	0,1	0,1	0,1	0,0	0,1	0,0	0,0	-	1017
0,2	0,2	0,2	0,3	0,2	0,2	0,0	0,0	0,0	1018
0,2	0,1	0,2	0,2	0,1	0,1	0,0	0,0	0,0	1019
0,4	0,3	0,3	0,4	0,2	0,2	0,1	0,0	0,0	1020
0,1	0,1	0,1	0,1	0,1	0,1	0,0	0,0	0,0	1021
0,3	0,2	0,2	0,3	0,2	0,2	0,1	0,0	0,0	1022
0,2	0,2	0,2	0,2	0,1	0,1	0,0	0,0	0,0	1023
0,4	0,3	0,3	0,4	0,2	0,3	0,1	0,0	0,0	1024

## 2. ERWERBSTAETIGE NACH WIRTSCHAFTSGRUPPEN,

IN

LFD. NR.	WIRTSCHAFTSGRUPPE, WIRTSCHAFTSABTEILUNG STELLUNG IM BERUF	GESCHLECHT DARUNTER WEIBLICH VERHEIRATET	ERWERBS- TAETIGE INSGESAMT	UNTER	15 - 20	20 - 25	25 - 30
				15			
EINZELHANDEL MIT NAHRUNGS- UND GENUSSMITTELN, GEMISCHTWARENHANDEL							
1025	SELBSTAENDIGE	MAENNLICH	1,2	-	0,0	0,0	0,1
1026		WEIBLICH	2,0	-	0,0	0,0	0,1
1027		DAR. VERH.	1,4	-	0,0	0,0	0,1
1028		INSGESAMT	3,2	-	0,0	0,0	0,2
1029	MITHELFFENDE FAMILIENANGEHOERIGE	MAENNLICH	0,2	-	0,0	0,0	0,0
1030		WEIBLICH	1,1	-	0,0	0,1	0,1
1031		DAR. VERH.	0,9	-	0,0	0,0	0,1
1032		INSGESAMT	1,2	-	0,0	0,1	0,1
1033	ABHAENGIGE	MAENNLICH	2,1	-	0,6	0,3	0,3
1034		WEIBLICH	5,4	-	2,1	0,9	0,5
1035		DAR. VERH.	2,1	-	0,1	0,4	0,3
1036		INSGESAMT	7,5	-	2,8	1,1	0,7
1037	ZUSAMMEN	MAENNLICH	3,5	-	0,6	0,3	0,3
1038		WEIBLICH	8,5	-	2,2	0,9	0,6
1039		DAR. VERH.	4,4	-	0,1	0,4	0,5
1040		INSGESAMT	11,9	-	2,8	1,2	1,0
EINZELHANDEL MIT BEKLEIDUNG, WAESCHE, AUS- STATTUNGS- UND SPORTARTIKELN SOWIE MIT SCHUHEN							
1041	SELBSTAENDIGE	MAENNLICH	0,6	-	0,0	0,0	0,0
1042		WEIBLICH	0,6	-	-	0,0	0,0
1043		DAR. VERH.	0,3	-	-	0,0	0,0
1044		INSGESAMT	1,2	-	0,0	0,0	0,0
1045	MITHELFFENDE FAMILIENANGEHOERIGE	MAENNLICH	0,0	-	-	0,0	0,0
1046		WEIBLICH	0,4	-	0,0	0,0	0,0
1047		DAR. VERH.	0,4	-	0,0	0,0	0,0
1048		INSGESAMT	0,5	-	0,0	0,0	0,0
1049	ABHAENGIGE	MAENNLICH	1,1	-	0,3	0,1	0,1
1050		WEIBLICH	5,0	-	2,1	0,8	0,4
1051		DAR. VERH.	1,6	-	0,1	0,3	0,3
1052		INSGESAMT	6,1	-	2,4	1,0	0,5
1053	ZUSAMMEN	MAENNLICH	1,8	-	0,3	0,2	0,2
1054		WEIBLICH	6,0	-	2,1	0,9	0,4
1055		DAR. VERH.	2,3	-	0,1	0,4	0,3
1056		INSGESAMT	7,7	-	2,4	1,0	0,6
EINZELHANDEL MIT EISEN- UND METALLWAREN, HAUS- RAT, WOHNBEDARF U. AE.							
1057	SELBSTAENDIGE	MAENNLICH	0,7	-	-	0,0	0,0
1058		WEIBLICH	0,2	-	0,0	0,0	0,0
1059		DAR. VERH.	0,1	-	-	0,0	0,0
1060		INSGESAMT	1,0	-	0,0	0,0	0,0
1061	MITHELFFENDE FAMILIENANGEHOERIGE	MAENNLICH	0,0	-	0,0	0,0	0,0
1062		WEIBLICH	0,5	-	0,0	0,0	0,0
1063		DAR. VERH.	0,4	-	0,0	0,0	0,0
1064		INSGESAMT	0,5	-	0,0	0,0	0,0
1065	ABHAENGIGE	MAENNLICH	1,9	-	0,6	0,3	0,3
1066		WEIBLICH	1,7	-	0,7	0,2	0,1
1067		DAR. VERH.	0,6	-	0,0	0,1	0,1
1068		INSGESAMT	3,6	-	1,3	0,5	0,4
1069	ZUSAMMEN	MAENNLICH	2,7	-	0,6	0,3	0,3
1070		WEIBLICH	2,4	-	0,7	0,3	0,2
1071		DAR. VERH.	1,2	-	0,0	0,1	0,1
1072		INSGESAMT	5,0	-	1,3	0,5	0,5
EINZELHANDEL MIT PAPIERWAREN UND DRUCKER- ZEUGNISSEN							
1073	SELBSTAENDIGE	MAENNLICH	0,1	-	-	0,0	0,0
1074		WEIBLICH	0,2	-	-	-	0,0
1075		DAR. VERH.	0,1	-	-	-	0,0
1076		INSGESAMT	0,3	-	-	0,0	0,0
1077	MITHELFFENDE FAMILIENANGEHOERIGE	MAENNLICH	0,0	-	-	0,0	0,0
1078		WEIBLICH	0,1	-	0,0	0,0	0,0
1079		DAR. VERH.	0,1	-	-	0,0	0,0
1080		INSGESAMT	0,1	-	0,0	0,0	0,0
1081	ABHAENGIGE	MAENNLICH	0,2	-	0,0	0,0	0,0
1082		WEIBLICH	0,6	-	0,3	0,1	0,0
1083		DAR. VERH.	0,2	-	0,0	0,0	0,0
1084		INSGESAMT	0,7	-	0,3	0,1	0,1
1085	ZUSAMMEN	MAENNLICH	0,3	-	0,0	0,0	0,0
1086		WEIBLICH	0,8	-	0,3	0,1	0,0
1087		DAR. VERH.	0,3	-	0,0	0,0	0,0
1088		INSGESAMT	1,1	-	0,3	0,1	0,1

STELLUNG IM BERUF UND ALTERSGRUPPEN

1 000

DAVON IM ALTER VON ... BIS UNTER ... JAHREN

	30 - 35	35 - 40	40 - 45	45 - 50	50 - 55	55 - 60	60 - 65	65 - 70	70 UND MEHR	LFD. NR.
	0,1	0,1	0,2	0,2	0,1	0,2	0,1	0,1	0,0	1025
	0,2	0,2	0,3	0,3	0,2	0,3	0,2	0,1	0,1	1026
	0,2	0,2	0,2	0,3	0,1	0,1	0,1	0,0	0,0	1027
	0,3	0,3	0,4	0,5	0,4	0,4	0,3	0,2	0,1	1028
	0,0	0,0	0,0	0,0	0,0	0,0	0,0	0,0	0,0	1029
	0,1	0,1	0,1	0,2	0,1	0,1	0,1	0,0	0,0	1030
	0,1	0,1	0,1	0,2	0,1	0,1	0,1	0,0	0,0	1031
	0,1	0,1	0,1	0,2	0,1	0,1	0,1	0,1	0,0	1032
	0,3	0,2	0,1	0,1	0,1	0,1	0,0	0,0	0,0	1033
	0,5	0,3	0,3	0,4	0,2	0,2	0,1	0,0	0,0	1034
	0,4	0,2	0,2	0,2	0,1	0,1	0,0	0,0	0,0	1035
	0,8	0,5	0,4	0,5	0,3	0,3	0,1	0,0	0,0	1036
	0,4	0,3	0,3	0,3	0,2	0,3	0,2	0,1	0,1	1037
	0,9	0,6	0,7	0,9	0,5	0,5	0,3	0,2	0,2	1038
	0,7	0,5	0,6	0,7	0,3	0,3	0,2	0,1	0,0	1039
	1,2	0,9	1,0	1,2	0,7	0,8	0,5	0,3	0,2	1040
	0,1	0,0	0,1	0,1	0,1	0,1	0,1	0,1	0,0	1041
	0,0	0,0	0,1	0,1	0,1	0,1	0,1	0,1	0,0	1042
	0,0	0,0	0,0	0,1	0,0	0,1	0,0	0,0	0,0	1043
	0,1	0,1	0,1	0,2	0,1	0,2	0,1	0,1	0,1	1044
	0,0	0,0	0,0	0,0	0,0	0,0	0,0	0,0	0,0	1045
	0,0	0,0	0,1	0,1	0,0	0,1	0,0	0,0	0,0	1046
	0,0	0,0	0,1	0,1	0,0	0,0	0,0	0,0	0,0	1047
	0,0	0,0	0,1	0,1	0,0	0,1	0,0	0,0	0,0	1048
	0,1	0,1	0,1	0,1	0,1	0,1	0,0	0,0	0,0	1049
	0,4	0,2	0,3	0,3	0,2	0,2	0,1	0,0	0,0	1050
	0,2	0,2	0,2	0,2	0,1	0,1	0,0	0,0	-	1051
	0,5	0,3	0,3	0,4	0,2	0,3	0,1	0,0	0,0	1052
	0,2	0,1	0,2	0,2	0,1	0,2	0,1	0,1	0,0	1053
	0,4	0,3	0,4	0,5	0,3	0,4	0,2	0,1	0,1	1054
	0,3	0,2	0,3	0,3	0,2	0,2	0,1	0,0	0,0	1055
	0,6	0,5	0,5	0,6	0,4	0,5	0,3	0,2	0,1	1056
	0,1	0,1	0,1	0,1	0,1	0,1	0,1	0,1	0,0	1057
	0,0	0,0	0,0	0,0	0,0	0,0	0,0	0,0	0,0	1058
	0,0	0,0	0,0	0,0	0,0	0,0	0,0	0,0	0,0	1059
	0,1	0,1	0,1	0,1	0,1	0,1	0,1	0,1	0,1	1060
	0,0	0,0	0,0	0,0	0,0	0,0	0,0	0,0	0,0	1061
	0,1	0,1	0,1	0,1	0,0	0,1	0,0	0,0	0,0	1062
	0,1	0,1	0,1	0,1	0,0	0,0	0,0	0,0	0,0	1063
	0,1	0,1	0,1	0,1	0,0	0,1	0,0	0,0	0,0	1064
	0,2	0,2	0,1	0,1	0,0	0,1	0,0	0,0	0,0	1065
	0,1	0,1	0,1	0,1	0,0	0,1	0,0	0,0	0,0	1066
	0,1	0,1	0,1	0,1	0,0	0,0	0,0	0,0	0,0	1067
	0,4	0,3	0,2	0,2	0,1	0,1	0,1	0,0	0,0	1068
	0,3	0,3	0,2	0,2	0,1	0,2	0,1	0,1	0,0	1069
	0,2	0,2	0,2	0,2	0,1	0,1	0,1	0,0	0,0	1070
	0,2	0,2	0,1	0,2	0,1	0,1	0,1	0,0	0,0	1071
	0,5	0,4	0,4	0,4	0,2	0,3	0,2	0,1	0,1	1072
	0,0	0,0	0,0	0,0	0,0	0,0	0,0	0,0	0,0	1073
	0,0	0,0	0,0	0,0	0,0	0,0	0,0	0,0	0,0	1074
	0,0	0,0	0,0	0,0	0,0	0,0	0,0	0,0	0,0	1075
	0,0	0,0	0,0	0,1	0,0	0,0	0,0	0,0	0,0	1076
	0,0	-	0,0	0,0	0,0	0,0	0,0	0,0	0,0	1077
	0,0	0,0	0,0	0,0	0,0	0,0	0,0	0,0	0,0	1078
	0,0	0,0	0,0	0,0	0,0	0,0	0,0	0,0	0,0	1079
	0,0	0,0	0,0	0,0	0,0	0,0	0,0	0,0	0,0	1080
	0,0	0,0	0,0	0,0	0,0	0,0	0,0	0,0	0,0	1081
	0,0	0,0	0,0	0,0	0,0	0,0	0,0	0,0	0,0	1082
	0,0	0,0	0,0	0,0	0,0	0,0	0,0	0,0	-	1083
	0,1	0,0	0,0	0,1	0,0	0,0	0,0	0,0	0,0	1084
	0,0	0,0	0,0	0,0	0,0	0,0	0,0	0,0	0,0	1085
	0,1	0,0	0,1	0,1	0,0	0,0	0,0	0,0	0,0	1086
	0,0	0,0	0,0	0,1	0,0	0,0	0,0	0,0	0,0	1087
	0,1	0,1	0,1	0,1	0,1	0,1	0,1	0,0	0,0	1088

## 2. ERWERBSTAETIGE NACH WIRTSCHAFTSGRUPPEN,

IN

LFD. NR.	WIRTSCHAFTSGRUPPE, WIRTSCHAFTSABTEILUNG STELLUNG IM BERUF	GESCHLECHT DARUNTER WEIBLICH VERHEIRATET	ERWERBS- TAETIGE INSGESAMT				
				UNTER 15	15 - 20	20 - 25	25 - 30
EINZELHANDEL MIT PHARMAZEUTISCHEN, ORTHOPAEDISCHEN, MEDIZINISCHEN UND KOSMETISCHEN ARTIKELN SOWIE MIT PUTZ- UND REINIGUNGSMITTELN							
1089	SELBSTAENDIGE	MAENNLICH	0,4	-	-	-	-
1090		WEIBLICH	0,1	-	0,0	0,0	0,0
1091		DAR. VERH.	0,1	-	0,0	0,0	0,0
1092		INSGESAMT	0,5	-	0,0	0,0	0,0
1053	MITHELFFENDE FAMILIENANGEHOERIGE	MAENNLICH	0,0	-	-	0,0	-
1054		WEIBLICH	0,2	-	0,0	0,0	0,0
1055		DAR. VERH.	0,1	-	0,0	0,0	0,0
1056		INSGESAMT	0,2	-	0,0	0,0	0,0
1097	ABHAENGIGE	MAENNLICH	0,3	-	0,1	0,0	0,0
1098		WEIBLICH	1,6	-	0,7	0,3	0,2
1099		DAR. VERH.	0,5	-	0,0	0,1	0,1
1100		INSGESAMT	1,9	-	0,8	0,4	0,2
1101	ZUSAMMEN	MAENNLICH	0,6	-	0,1	0,1	0,1
1102		WEIBLICH	1,9	-	0,7	0,3	0,2
1103		DAR. VERH.	0,7	-	0,0	0,1	0,1
1104		INSGESAMT	2,5	-	0,8	0,4	0,2
EINZELHANDEL MIT SONSTIGEN WAREN							
1105	SELBSTAENDIGE	MAENNLICH	0,8	-	0,0	0,0	0,1
1106		WEIBLICH	0,3	-	-	0,0	0,0
1107		DAR. VERH.	0,2	-	-	0,0	0,0
1108		INSGESAMT	1,1	-	0,0	0,0	0,1
1109	MITHELFFENDE FAMILIENANGEHOERIGE	MAENNLICH	0,0	-	0,0	0,0	0,0
1110		WEIBLICH	0,4	-	0,0	0,0	0,0
1111		DAR. VERH.	0,4	-	-	0,0	0,0
1112		INSGESAMT	0,4	-	0,0	0,0	0,0
1113	ABHAENGIGE	MAENNLICH	3,0	-	1,0	0,4	0,4
1114		WEIBLICH	1,2	-	0,5	0,2	0,1
1115		DAR. VERH.	0,4	-	0,0	0,1	0,1
1116		INSGESAMT	4,2	-	1,4	0,6	0,5
1117	ZUSAMMEN	MAENNLICH	3,8	-	1,0	0,5	0,4
1118		WEIBLICH	1,9	-	0,5	0,2	0,2
1119		DAR. VERH.	1,0	-	0,0	0,1	0,1
1120		INSGESAMT	5,7	-	1,5	0,7	0,6
HANDEL ZUSAMMEN							
1121	SELBSTAENDIGE	MAENNLICH	6,1	-	0,0	0,1	0,3
1122		WEIBLICH	3,9	-	0,0	0,1	0,2
1123		DAR. VERH.	2,4	-	0,0	0,0	0,2
1124		INSGESAMT	9,9	-	0,0	0,2	0,5
1125	MITHELFFENDE FAMILIENANGEHOERIGE	MAENNLICH	0,4	-	0,0	0,0	0,0
1126		WEIBLICH	3,2	-	0,1	0,1	0,3
1127		DAR. VERH.	2,9	-	0,0	0,1	0,2
1128		INSGESAMT	3,6	-	0,1	0,2	0,3
1129	ABHAENGIGE	MAENNLICH	21,1	-	4,7	2,7	2,9
1130		WEIBLICH	23,3	-	8,6	4,0	2,1
1151		DAR. VERH.	8,8	-	0,3	1,7	1,4
1132		INSGESAMT	44,4	-	13,3	6,8	5,0
1133	ZUSAMMEN	MAENNLICH	27,5	-	4,7	2,9	3,3
1134		WEIBLICH	30,3	-	8,7	4,2	2,5
1135		DAR. VERH.	14,1	-	0,3	1,8	1,9
1136		INSGESAMT	57,9	-	13,4	7,1	5,8
EISENBAHNEN							
1137	SELBSTAENDIGE	MAENNLICH	-	-	-	-	-
1138		WEIBLICH	-	-	-	-	-
1139		DAR. VERH.	-	-	-	-	-
1140		INSGESAMT	-	-	-	-	-
1141	MITHELFFENDE FAMILIENANGEHOERIGE	MAENNLICH	-	-	-	-	-
1142		WEIBLICH	-	-	-	-	-
1143		DAR. VERH.	-	-	-	-	-
1144		INSGESAMT	-	-	-	-	-
1145	ABHAENGIGE	MAENNLICH	9,8	-	0,3	0,5	0,6
1146		WEIBLICH	0,6	-	0,1	0,1	0,0
1147		DAR. VERH.	0,2	-	0,0	0,0	0,0
1148		INSGESAMT	10,3	-	0,4	0,6	0,7
1149	ZUSAMMEN	MAENNLICH	9,8	-	0,3	0,5	0,6
1150		WEIBLICH	0,6	-	0,1	0,1	0,0
1151		DAR. VERH.	0,2	-	0,0	0,0	0,0
1152		INSGESAMT	10,3	-	0,4	0,6	0,7

STELLUNG IM BERUF UND ALTERSGRUPPEN

1 000

DAVON IM ALTER VON ... BIS UNTER ... JAHREN

LFD.  
NR.

30 - 35	35 - 40	40 - 45	45 - 50	50 - 55	55 - 60	60 - 65	65 - 70	70 UND MEHR	LFD. NR.
0,0	0,0	0,1	0,0	0,0	0,0	0,0	0,0	0,0	1089
0,0	0,0	0,0	0,0	0,0	0,0	0,0	0,0	0,0	1090
0,0	0,0	0,0	0,0	0,0	0,0	0,0	0,0	-	1091
0,1	0,1	0,1	0,1	0,0	0,1	0,1	0,0	0,0	1092
0,0	0,0	0,0	-	-	-	0,0	0,0	-	1093
0,0	0,0	0,0	0,0	0,0	0,0	0,0	0,0	0,0	1094
0,0	0,0	0,0	0,0	0,0	0,0	0,0	0,0	0,0	1095
0,0	0,0	0,0	0,0	0,0	0,0	0,0	0,0	0,0	1096
0,0	0,0	0,0	0,0	0,0	0,0	0,0	0,0	0,0	1097
0,1	0,1	0,1	0,1	0,0	0,0	0,0	0,0	-	1098
0,1	0,0	0,0	0,0	0,0	0,0	0,0	0,0	-	1099
0,1	0,1	0,1	0,1	0,1	0,0	0,0	0,0	0,0	1100
0,1	0,1	0,1	0,1	0,0	0,1	0,1	0,0	0,0	1101
0,1	0,1	0,1	0,1	0,1	0,1	0,1	0,0	0,0	1102
0,1	0,1	0,1	0,1	0,1	0,0	0,0	0,0	0,0	1103
0,2	0,2	0,2	0,2	0,1	0,1	0,1	0,0	0,0	1104
0,1	0,1	0,1	0,1	0,1	0,1	0,1	0,0	0,0	1105
0,0	0,0	0,0	0,0	0,0	0,0	0,0	0,0	0,0	1106
0,0	0,0	0,0	0,0	0,0	0,0	0,0	0,0	0,0	1107
0,1	0,1	0,2	0,1	0,1	0,1	0,1	0,1	0,0	1108
0,0	0,0	0,0	0,0	0,0	0,0	0,0	0,0	0,0	1109
0,1	0,1	0,1	0,1	0,0	0,0	0,0	0,0	0,0	1110
0,1	0,1	0,0	0,1	0,0	0,0	0,0	0,0	0,0	1111
0,1	0,1	0,1	0,1	0,0	0,0	0,0	0,0	0,0	1112
0,4	0,2	0,2	0,2	0,1	0,1	0,1	0,0	0,0	1113
0,1	0,1	0,1	0,1	0,0	0,0	0,0	0,0	0,0	1114
0,1	0,1	0,0	0,0	0,0	0,0	0,0	0,0	0,0	1115
0,5	0,3	0,3	0,2	0,1	0,1	0,1	0,0	0,0	1116
0,5	0,3	0,3	0,3	0,2	0,2	0,1	0,1	0,0	1117
0,2	0,2	0,2	0,2	0,1	0,1	0,1	0,0	0,0	1118
0,2	0,1	0,1	0,1	0,1	0,1	0,0	0,0	0,0	1119
0,7	0,5	0,5	0,5	0,3	0,3	0,2	0,1	0,1	1120
0,7	0,7	0,8	0,8	0,6	0,7	0,6	0,4	0,3	1121
0,4	0,4	0,5	0,6	0,4	0,5	0,4	0,3	0,2	1122
0,3	0,3	0,4	0,4	0,2	0,3	0,2	0,1	0,0	1123
1,1	1,0	1,3	1,4	1,0	1,3	1,0	0,6	0,5	1124
0,0	0,0	0,0	0,0	0,0	0,0	0,1	0,0	0,0	1125
0,4	0,4	0,5	0,5	0,3	0,3	0,2	0,1	0,1	1126
0,4	0,4	0,4	0,5	0,2	0,3	0,2	0,1	0,0	1127
0,5	0,4	0,5	0,6	0,3	0,4	0,2	0,1	0,1	1128
2,9	1,9	1,7	1,5	0,9	1,1	0,6	0,1	0,1	1129
1,9	1,3	1,4	1,7	0,8	0,9	0,3	0,1	0,0	1130
1,4	0,9	1,0	1,0	0,5	0,4	0,1	0,0	0,0	1131
4,8	3,2	3,1	3,2	1,8	2,0	0,9	0,2	0,1	1132
3,6	2,6	2,5	2,4	1,6	1,9	1,3	0,5	0,3	1133
2,7	2,0	2,4	2,8	1,5	1,7	0,9	0,4	0,3	1134
2,2	1,6	1,8	1,9	1,0	0,9	0,5	0,2	0,1	1135
6,3	4,7	4,9	5,2	3,1	3,6	2,2	1,0	0,7	1136
-	-	-	-	-	-	-	-	-	1137
-	-	-	-	-	-	-	-	-	1138
-	-	-	-	-	-	-	-	-	1139
-	-	-	-	-	-	-	-	-	1140
-	-	-	-	-	-	-	-	-	1141
-	-	-	-	-	-	-	-	-	1142
-	-	-	-	-	-	-	-	-	1143
-	-	-	-	-	-	-	-	-	1144
1,4	1,2	1,6	1,4	0,9	1,5	0,4	0,0	0,0	1145
0,1	0,0	0,1	0,1	0,1	0,1	0,0	-	0,0	1146
0,0	0,0	0,0	0,0	0,0	0,0	0,0	-	0,0	1147
1,4	1,2	1,7	1,5	1,0	1,6	0,4	0,0	0,0	1148
1,4	1,2	1,6	1,4	0,9	1,5	0,4	0,0	0,0	1149
0,1	0,0	0,1	0,1	0,1	0,1	0,0	-	0,0	1150
0,0	0,0	0,0	0,0	0,0	0,0	0,0	-	0,0	1151
1,4	1,2	1,7	1,5	1,0	1,6	0,4	0,0	0,0	1152

## 2. ERWERBSTAETIGE NACH WIRTSCHAFTSGRUPPEN,

IN

LFD. NR.	WIRTSCHAFTSGRUPPE, WIRTSCHAFTSABTEILUNG STELLUNG IM BERUF	GESCHLECHT DARUNTER WEIBLICH VERHEIRATET	ERWERBS- TAETIGE INSGESAMT				
				UNTER 15	15 - 20	20 - 25	25 - 30
DEUTSCHE BUNDESPOST							
1153	SELBSTAENDIGE	MAENNLICH	-	-	-	-	-
1154		WEIBLICH	-	-	-	-	-
1155		DAR. VERH.	-	-	-	-	-
1156		INSGESAMT	-	-	-	-	-
1157	MITHELFFENDE FAMILIENANGEHOERIGE	MAENNLICH	-	-	-	-	-
1158		WEIBLICH	-	-	-	-	-
1159		DAR. VERH.	-	-	-	-	-
1160		INSGESAMT	-	-	-	-	-
1161	ABHAENGIGE	MAENNLICH	4,8	-	0,2	0,4	0,7
1162		WEIBLICH	1,7	-	0,2	0,3	0,2
1163		DAR. VERH.	0,8	-	0,0	0,1	0,1
1164		INSGESAMT	6,4	-	0,4	0,7	0,9
1165	ZUSAMMEN	MAENNLICH	4,8	-	0,2	0,4	0,7
1166		WEIBLICH	1,7	-	0,2	0,3	0,2
1167		DAR. VERH.	0,8	-	0,0	0,1	0,1
1168		INSGESAMT	6,4	-	0,4	0,7	0,9
STRASSENVERKEHR							
1169	SELBSTAENDIGE	MAENNLICH	0,6	-	-	0,0	0,0
1170		WEIBLICH	0,1	-	-	0,0	0,0
1171		DAR. VERH.	0,0	-	-	0,0	0,0
1172		INSGESAMT	0,7	-	-	0,0	0,0
1173	MITHELFFENDE FAMILIENANGEHOERIGE	MAENNLICH	0,0	-	0,0	0,0	0,0
1174		WEIBLICH	0,1	-	0,0	0,0	0,0
1175		DAR. VERH.	0,1	-	-	0,0	0,0
1176		INSGESAMT	0,1	-	0,0	0,0	0,0
1177	ABHAENGIGE	MAENNLICH	2,9	-	0,1	0,2	0,4
1178		WEIBLICH	0,2	-	0,0	0,0	0,0
1179		DAR. VERH.	0,1	-	-	0,0	0,0
1180		INSGESAMT	3,1	-	0,1	0,2	0,5
1181	ZUSAMMEN	MAENNLICH	3,5	-	0,1	0,2	0,5
1182		WEIBLICH	0,4	-	0,0	0,0	0,1
1183		DAR. VERH.	0,3	-	-	0,0	0,0
1184		INSGESAMT	4,0	-	0,1	0,2	0,5
SCHIFFFAHRT, WASSERSTRASSEN UND HAEFEN							
1185	SELBSTAENDIGE	MAENNLICH	0,1	-	-	0,0	0,0
1186		WEIBLICH	0,0	-	-	-	-
1187		DAR. VERH.	-	-	-	-	-
1188		INSGESAMT	0,1	-	-	0,0	0,0
1189	MITHELFFENDE FAMILIENANGEHOERIGE	MAENNLICH	0,0	-	0,0	0,0	0,0
1190		WEIBLICH	0,0	-	0,0	0,0	0,0
1191		DAR. VERH.	0,0	-	0,0	0,0	0,0
1192		INSGESAMT	0,1	-	0,0	0,0	0,0
1193	ABHAENGIGE	MAENNLICH	0,1	-	0,0	0,0	0,0
1194		WEIBLICH	0,0	-	0,0	0,0	0,0
1195		DAR. VERH.	0,0	-	-	0,0	0,0
1196		INSGESAMT	0,1	-	0,0	0,0	0,0
1197	ZUSAMMEN	MAENNLICH	0,1	-	0,0	0,0	0,0
1198		WEIBLICH	0,1	-	0,0	0,0	0,0
1199		DAR. VERH.	0,0	-	0,0	0,0	0,0
1200		INSGESAMT	0,2	-	0,0	0,0	0,0
LUFTFAHRT, FLUGPLAETZE							
1201	SELBSTAENDIGE	MAENNLICH	-	-	-	-	-
1202		WEIBLICH	-	-	-	-	-
1203		DAR. VERH.	-	-	-	-	-
1204		INSGESAMT	-	-	-	-	-
1205	MITHELFFENDE FAMILIENANGEHOERIGE	MAENNLICH	-	-	-	-	-
1206		WEIBLICH	-	-	-	-	-
1207		DAR. VERH.	-	-	-	-	-
1208		INSGESAMT	-	-	-	-	-
1209	ABHAENGIGE	MAENNLICH	0,1	-	0,0	0,0	0,0
1210		WEIBLICH	0,0	-	0,0	0,0	0,0
1211		DAR. VERH.	0,0	-	-	0,0	0,0
1212		INSGESAMT	0,1	-	0,0	0,0	0,0
1213	ZUSAMMEN	MAENNLICH	0,1	-	0,0	0,0	0,0
1214		WEIBLICH	0,0	-	0,0	0,0	0,0
1215		DAR. VERH.	0,0	-	-	0,0	0,0
1216		INSGESAMT	0,1	-	0,0	0,0	0,0

STELLUNG IM BERUF UND ALTERSGRUPPEN

1 000

DAVON IM ALTER VON ... BIS UNTER ... JAHREN

LFD.  
NR.

30 - 35	35 - 40	40 - 45	45 - 50	50 - 55	55 - 60	60 - 65	65 - 70	70 UND MEHR	LFD. NR.
-	-	-	-	-	-	-	-	-	1153
-	-	-	-	-	-	-	-	-	1154
-	-	-	-	-	-	-	-	-	1155
-	-	-	-	-	-	-	-	-	1156
-	-	-	-	-	-	-	-	-	1157
-	-	-	-	-	-	-	-	-	1158
-	-	-	-	-	-	-	-	-	1159
-	-	-	-	-	-	-	-	-	1160
0,9	0,6	0,6	0,6	0,3	0,3	0,1	0,0	0,0	1161
0,1	0,1	0,2	0,2	0,1	0,1	0,0	-	-	1162
0,1	0,1	0,1	0,1	0,0	0,0	0,0	-	-	1163
1,1	0,7	0,8	0,8	0,4	0,4	0,2	0,0	0,0	1164
0,9	0,6	0,6	0,6	0,3	0,3	0,1	0,0	0,0	1165
0,1	0,1	0,2	0,2	0,1	0,1	0,0	-	-	1166
0,1	0,1	0,1	0,1	0,0	0,0	0,0	-	-	1167
1,1	0,7	0,8	0,8	0,4	0,4	0,2	0,0	0,0	1168
0,1	0,1	0,1	0,1	0,1	0,1	0,1	0,0	0,0	1169
0,0	0,0	0,0	0,0	0,0	0,0	0,0	0,0	0,0	1170
0,0	0,0	0,0	0,0	0,0	0,0	0,0	0,0	-	1171
0,1	0,1	0,1	0,1	0,1	0,1	0,1	0,0	0,0	1172
0,0	0,0	-	0,0	-	0,0	0,0	-	-	1173
0,0	0,0	0,0	0,0	0,0	0,0	0,0	0,0	-	1174
0,0	0,0	0,0	0,0	0,0	0,0	0,0	0,0	-	1175
0,0	0,0	0,0	0,0	0,0	0,0	0,0	0,0	-	1176
0,5	0,4	0,4	0,4	0,2	0,2	0,1	0,0	0,0	1177
0,0	0,0	0,0	0,0	0,0	0,0	0,0	-	-	1178
0,0	0,0	0,0	0,0	0,0	0,0	0,0	-	-	1179
0,6	0,4	0,4	0,4	0,2	0,2	0,1	0,0	0,0	1180
0,6	0,5	0,5	0,5	0,2	0,3	0,2	0,0	0,0	1181
0,1	0,0	0,1	0,1	0,0	0,0	0,0	0,0	0,0	1182
0,0	0,0	0,0	0,0	0,0	0,0	0,0	0,0	-	1183
0,7	0,6	0,6	0,5	0,3	0,3	0,2	0,0	0,0	1184
0,0	0,0	0,0	0,0	0,0	0,0	0,0	0,0	0,0	1185
-	-	-	-	-	0,0	-	0,0	0,0	1186
-	-	-	-	-	-	-	-	-	1187
0,0	0,0	0,0	0,0	0,0	0,0	0,0	0,0	0,0	1188
0,0	-	0,0	-	-	-	-	-	-	1189
0,0	0,0	0,0	0,0	0,0	0,0	0,0	-	0,0	1190
0,0	0,0	0,0	0,0	0,0	0,0	0,0	-	0,0	1191
0,0	0,0	0,0	0,0	0,0	0,0	0,0	-	0,0	1192
0,0	0,0	0,0	0,0	0,0	-	-	-	-	1193
-	-	0,0	-	-	-	-	-	-	1194
-	-	0,0	-	-	-	-	-	-	1195
0,0	0,0	0,0	0,0	0,0	-	-	-	-	1196
0,0	0,0	0,0	0,0	0,0	0,0	0,0	0,0	0,0	1197
0,0	0,0	0,0	0,0	0,0	0,0	0,0	0,0	0,0	1198
0,0	0,0	0,0	0,0	0,0	0,0	0,0	-	0,0	1199
0,0	0,0	0,0	0,0	0,0	0,0	0,0	0,0	0,0	1200
-	-	-	-	-	-	-	-	-	1201
-	-	-	-	-	-	-	-	-	1202
-	-	-	-	-	-	-	-	-	1203
-	-	-	-	-	-	-	-	-	1204
-	-	-	-	-	-	-	-	-	1205
-	-	-	-	-	-	-	-	-	1206
-	-	-	-	-	-	-	-	-	1207
-	-	-	-	-	-	-	-	-	1208
0,0	0,0	0,0	0,0	0,0	-	0,0	-	-	1209
0,0	0,0	-	0,0	0,0	0,0	-	-	-	1210
0,0	-	-	0,0	0,0	0,0	-	-	-	1211
0,0	0,0	0,0	0,0	0,0	0,0	0,0	-	-	1212
0,0	0,0	0,0	0,0	0,0	-	0,0	-	-	1213
0,0	0,0	-	0,0	0,0	0,0	-	-	-	1214
0,0	-	-	0,0	0,0	0,0	-	-	-	1215
0,0	0,0	0,0	0,0	0,0	0,0	0,0	-	-	1216

## 2. ERWERBSTAETIGE NACH WIRTSCHAFTSGRUPPEN,

IN

LFD. NR.	WIRTSCHAFTSGRUPPE, WIRTSCHAFTSABTEILUNG STELLUNG IM BERUF	GESCHLECHT DARUNTER WEIBLICH VERHEIRATET	ERWERBS- TAETIGE INSGESAMT	UNTER			
				15	15 - 20	20 - 25	25 - 30
<b>UEBRIGES VERKEHRSGEWERBE</b>							
1217	SELBSTAENDIGE	MAENNLICH	0,2	-	0,0	0,0	0,0
1218		WEIBLICH	0,0	-	-	0,0	-
1219		DAR. VERH.	0,0	-	-	-	-
1220		INSGESAMT	0,2	-	0,0	0,0	0,0
1221	MITHELFFENDE FAMILIENANGEHOERIGE	MAENNLICH	0,0	-	-	0,0	0,0
1222		WEIBLICH	0,0	-	0,0	0,0	0,0
1223		DAR. VERH.	0,0	-	-	0,0	0,0
1224		INSGESAMT	0,1	-	0,0	0,0	0,0
1225	ABHAENGIGE	MAENNLICH	1,6	-	0,2	0,2	0,3
1226		WEIBLICH	0,4	-	0,1	0,1	0,1
1227		DAR. VERH.	0,1	-	0,0	0,0	0,0
1228		INSGESAMT	1,9	-	0,3	0,3	0,3
1229	ZUSAMMEN	MAENNLICH	1,8	-	0,2	0,2	0,3
1230		WEIBLICH	0,4	-	0,1	0,1	0,1
1231		DAR. VERH.	0,2	-	0,0	0,0	0,0
1232		INSGESAMT	2,2	-	0,3	0,3	0,4
<b>VERKEHR UND NACHRICHTENUEBERMITTLUNG ZUSAMMEN</b>							
1233	SELBSTAENDIGE	MAENNLICH	0,9	-	0,0	0,0	0,0
1234		WEIBLICH	0,1	-	-	0,0	0,0
1235		DAR. VERH.	0,0	-	-	0,0	0,0
1236		INSGESAMT	1,0	-	0,0	0,0	0,1
1237	MITHELFFENDE FAMILIENANGEHOERIGE	MAENNLICH	0,0	-	0,0	0,0	0,0
1238		WEIBLICH	0,2	-	0,0	0,0	0,0
1239		DAR. VERH.	0,2	-	0,0	0,0	0,0
1240		INSGESAMT	0,2	-	0,0	0,0	0,0
1241	ABHAENGIGE	MAENNLICH	19,1	-	0,8	1,3	2,1
1242		WEIBLICH	2,9	-	0,4	0,5	0,3
1243		DAR. VERH.	1,3	-	0,0	0,2	0,2
1244		INSGESAMT	22,0	-	1,2	1,9	2,4
1245	ZUSAMMEN	MAENNLICH	20,0	-	0,8	1,4	2,1
1246		WEIBLICH	3,2	-	0,4	0,5	0,4
1247		DAR. VERH.	1,5	-	0,0	0,2	0,3
1248		INSGESAMT	23,2	-	1,2	1,9	2,5
<b>KREDIT- UND SONSTIGE FINANZIERUNGSMITTEL</b>							
1249	SELBSTAENDIGE	MAENNLICH	0,1	-	-	0,0	0,0
1250		WEIBLICH	0,0	-	-	-	0,0
1251		DAR. VERH.	0,0	-	-	-	0,0
1252		INSGESAMT	0,1	-	-	0,0	0,0
1253	MITHELFFENDE FAMILIENANGEHOERIGE	MAENNLICH	0,0	-	-	-	0,0
1254		WEIBLICH	0,0	-	0,0	0,0	0,0
1255		DAR. VERH.	0,0	-	-	0,0	0,0
1256		INSGESAMT	0,0	-	0,0	0,0	0,0
1257	ABHAENGIGE	MAENNLICH	3,7	-	0,3	0,6	0,6
1258		WEIBLICH	3,1	-	0,7	1,0	0,4
1259		DAR. VERH.	1,1	-	0,0	0,4	0,2
1260		INSGESAMT	6,8	-	1,0	1,5	1,0
1261	ZUSAMMEN	MAENNLICH	3,8	-	0,3	0,6	0,6
1262		WEIBLICH	3,1	-	0,8	1,0	0,4
1263		DAR. VERH.	1,1	-	0,0	0,4	0,2
1264		INSGESAMT	6,9	-	1,0	1,5	1,0
<b>VERSICHERUNGSBEREICH</b>							
1265	SELBSTAENDIGE	MAENNLICH	0,1	-	-	0,0	0,0
1266		WEIBLICH	0,0	-	-	0,0	-
1267		DAR. VERH.	0,0	-	-	0,0	-
1268		INSGESAMT	0,1	-	-	0,0	0,0
1269	MITHELFFENDE FAMILIENANGEHOERIGE	MAENNLICH	-	-	-	-	-
1270		WEIBLICH	0,0	-	-	0,0	0,0
1271		DAR. VERH.	0,0	-	-	0,0	0,0
1272		INSGESAMT	0,0	-	-	0,0	0,0
1273	ABHAENGIGE	MAENNLICH	2,1	-	0,1	0,3	0,3
1274		WEIBLICH	1,2	-	0,3	0,3	0,2
1275		DAR. VERH.	0,5	-	0,0	0,2	0,1
1276		INSGESAMT	3,3	-	0,4	0,6	0,5
1277	ZUSAMMEN	MAENNLICH	2,2	-	0,1	0,3	0,3
1278		WEIBLICH	1,2	-	0,3	0,3	0,2
1279		DAR. VERH.	0,6	-	0,0	0,2	0,1
1280		INSGESAMT	3,5	-	0,4	0,6	0,5



STELLUNG IM BERUF UND ALTERSGRUPPEN

1 000

DAVON IM ALTER VON ... BIS UNTER ... JAHREN

30 - 35	35 - 40	40 - 45	45 - 50	50 - 55	55 - 60	60 - 65	65 - 70	70 UND MEHR	LFD. NR.
0,0	0,0	0,0	0,0	0,0	0,0	0,0	0,0	0,0	1217
0,0	0,0	0,0	0,0	-	0,0	0,0	-	0,0	1218
0,0	-	0,0	0,0	-	0,0	-	-	0,0	1219
0,0	0,0	0,0	0,0	0,0	0,0	0,0	0,0	0,0	1220
0,0	0,0	-	0,0	-	0,0	-	-	-	1221
0,0	0,0	0,0	0,0	0,0	0,0	0,0	-	-	1222
0,0	0,0	0,0	0,0	0,0	0,0	0,0	-	-	1223
0,0	0,0	0,0	0,0	0,0	0,0	0,0	-	-	1224
0,3	0,2	0,1	0,1	0,1	0,1	0,0	0,0	0,0	1225
0,0	0,0	0,0	0,0	0,0	0,0	0,0	0,0	-	1226
0,0	0,0	0,0	0,0	0,0	0,0	0,0	-	-	1227
0,3	0,2	0,2	0,1	0,1	0,1	0,0	0,0	0,0	1228
0,3	0,2	0,2	0,1	0,1	0,1	0,1	0,0	0,0	1229
0,1	0,0	0,0	0,0	0,0	0,0	0,0	0,0	0,0	1230
0,0	0,0	0,0	0,0	0,0	0,0	0,0	-	0,0	1231
0,4	0,2	0,2	0,2	0,1	0,1	0,1	0,0	0,0	1232
0,1	0,1	0,1	0,1	0,1	0,1	0,1	0,0	0,0	1233
0,0	0,0	0,0	0,0	0,0	0,0	0,0	0,0	0,0	1234
0,0	0,0	0,0	0,0	0,0	0,0	0,0	0,0	0,0	1235
0,1	0,2	0,2	0,1	0,1	0,1	0,1	0,0	0,0	1236
0,0	0,0	0,0	0,0	-	0,0	0,0	-	-	1237
0,0	0,0	0,0	0,0	0,0	0,0	0,0	0,0	0,0	1238
0,0	0,0	0,0	0,0	0,0	0,0	0,0	0,0	0,0	1239
0,0	0,0	0,0	0,0	0,0	0,0	0,0	0,0	0,0	1240
3,1	2,4	2,7	2,5	1,5	2,1	0,6	0,0	0,0	1241
0,3	0,2	0,3	0,4	0,2	0,2	0,0	0,0	0,0	1242
0,2	0,1	0,2	0,2	0,1	0,0	0,0	-	0,0	1243
3,4	2,6	3,0	2,9	1,7	2,3	0,7	0,0	0,0	1244
3,3	2,5	2,9	2,6	1,5	2,2	0,7	0,1	0,0	1245
0,3	0,2	0,3	0,4	0,2	0,2	0,1	0,0	0,0	1246
0,2	0,2	0,2	0,2	0,1	0,1	0,0	0,0	0,0	1247
3,6	2,8	3,2	3,0	1,7	2,4	0,8	0,1	0,0	1248
0,0	0,0	0,0	0,0	0,0	0,0	0,0	0,0	-	1249
0,0	0,0	0,0	0,0	0,0	-	0,0	-	-	1250
0,0	0,0	0,0	0,0	0,0	-	-	-	-	1251
0,0	0,0	0,0	0,0	0,0	0,0	0,0	0,0	-	1252
0,0	-	-	-	-	-	-	-	0,0	1253
0,0	0,0	0,0	0,0	-	0,0	-	-	-	1254
0,0	0,0	0,0	0,0	-	0,0	-	-	-	1255
0,0	0,0	0,0	0,0	-	0,0	-	-	0,0	1256
0,5	0,3	0,4	0,3	0,2	0,3	0,2	0,0	0,0	1257
0,3	0,1	0,2	0,2	0,1	0,1	0,0	0,0	0,0	1258
0,1	0,1	0,1	0,1	0,0	0,0	0,0	-	-	1259
0,7	0,5	0,6	0,5	0,3	0,4	0,2	0,0	0,0	1260
0,5	0,3	0,4	0,3	0,2	0,3	0,2	0,0	0,0	1261
0,3	0,1	0,2	0,2	0,1	0,1	0,0	0,0	0,0	1262
0,1	0,1	0,1	0,1	0,0	0,0	0,0	-	-	1263
0,7	0,5	0,6	0,6	0,3	0,4	0,2	0,0	0,0	1264
0,0	0,0	0,0	0,0	0,0	0,0	0,0	0,0	0,0	1265
0,0	0,0	0,0	0,0	-	0,0	0,0	0,0	-	1266
0,0	0,0	0,0	0,0	0,0	0,0	-	-	-	1267
0,0	0,0	0,0	0,0	0,0	0,0	0,0	0,0	0,0	1268
-	-	-	-	-	-	-	-	-	1269
0,0	0,0	0,0	0,0	0,0	0,0	-	0,0	-	1270
0,0	0,0	0,0	0,0	0,0	0,0	-	-	-	1271
0,0	0,0	0,0	0,0	0,0	0,0	-	0,0	-	1272
0,3	0,2	0,3	0,2	0,1	0,1	0,1	0,0	0,0	1273
0,1	0,1	0,1	0,1	0,0	0,0	0,0	0,0	0,0	1274
0,1	0,0	0,1	0,1	0,0	0,0	0,0	0,0	-	1275
0,4	0,3	0,3	0,3	0,2	0,2	0,1	0,0	0,0	1276
0,3	0,2	0,3	0,3	0,2	0,2	0,1	0,0	0,0	1277
0,1	0,1	0,1	0,1	0,0	0,0	0,0	0,0	0,0	1278
0,1	0,1	0,1	0,1	0,0	0,0	0,0	0,0	-	1279
0,4	0,3	0,4	0,4	0,2	0,2	0,1	0,0	0,0	1280

## 2. ERWERBSTAETIGE NACH WIRTSCHAFTSGRUPPEN,

IN

LFD. NR.	WIRTSCHAFTSGRUPPE, WIRTSCHAFTSABTEILUNG STELLUNG IM BERUF	GESCHLECHT DARUNTER WEIBLICH VERHEIRATET	ERWERBS- TAETIGE INSGESAMT	UNTER			
				15	15 - 20	20 - 25	25 - 30
KREDITINSTITUTE U. VERSICHERUNGSGEWERBE ZUSAMMEN							
1281	SELBSTAENDIGE	MAENNLICH	0,2	-	-	0,0	0,0
1282		WEIBLICH	0,0	-	-	0,0	0,0
1283		DAR. VERH.	0,0	-	-	0,0	0,0
1284		INSGESAMT	0,2	-	-	0,0	0,0
1285	MITHELFFENDE FAMILIENANGEHOERIGE	MAENNLICH	0,0	-	-	-	0,0
1286		WEIBLICH	0,0	-	0,0	0,0	0,0
1287		DAR. VERH.	0,0	-	-	0,0	0,0
1288		INSGESAMT	0,0	-	0,0	0,0	0,0
1289	ABHAENGIGE	MAENNLICH	5,8	-	0,4	0,8	0,9
1290		WEIBLICH	4,3	-	1,0	1,3	0,5
1291		DAR. VERH.	1,6	-	0,0	0,5	0,3
1292		INSGESAMT	10,1	-	1,4	2,1	1,4
1293	ZUSAMMEN	MAENNLICH	6,0	-	0,4	0,8	0,9
1294		WEIBLICH	4,3	-	1,0	1,3	0,5
1295		DAR. VERH.	1,7	-	0,0	0,5	0,3
1296		INSGESAMT	10,3	-	1,4	2,1	1,5
GASTSTAETTEN- UND BEHERBERGUNGSGEWERBE							
1297	SELBSTAENDIGE	MAENNLICH	1,2	-	-	0,0	0,1
1298		WEIBLICH	2,6	-	0,0	0,1	0,2
1299		DAR. VERH.	1,9	-	0,0	0,0	0,2
1300		INSGESAMT	3,8	-	0,0	0,1	0,3
1301	MITHELFFENDE FAMILIENANGEHOERIGE	MAENNLICH	0,3	-	0,0	0,0	0,0
1302		WEIBLICH	0,9	-	0,1	0,1	0,1
1303		DAR. VERH.	0,7	-	0,0	0,0	0,1
1304		INSGESAMT	1,2	-	0,1	0,1	0,1
1305	ABHAENGIGE	MAENNLICH	1,4	-	0,5	0,2	0,2
1306		WEIBLICH	4,1	-	0,7	0,6	0,4
1307		DAR. VERH.	1,4	-	0,0	0,1	0,2
1308		INSGESAMT	5,5	-	1,2	0,8	0,6
1309	ZUSAMMEN	MAENNLICH	3,0	-	0,5	0,2	0,3
1310		WEIBLICH	7,6	-	0,8	0,7	0,7
1311		DAR. VERH.	4,0	-	0,0	0,2	0,5
1312		INSGESAMT	10,5	-	1,3	1,0	1,0
WAESCHEREI, CHEMISCHE REINIGUNG UND BEKLEI- DUNGESFAERBEREI, HEISSMANGELI UND BUEGELEI							
1313	SELBSTAENDIGE	MAENNLICH	0,1	-	-	0,0	0,0
1314		WEIBLICH	0,3	-	0,0	0,0	0,0
1315		DAR. VERH.	0,2	-	-	0,0	0,0
1316		INSGESAMT	0,4	-	0,0	0,0	0,0
1317	MITHELFFENDE FAMILIENANGEHOERIGE	MAENNLICH	0,0	-	-	0,0	-
1318		WEIBLICH	0,1	-	0,0	0,0	0,0
1319		DAR. VERH.	0,1	-	0,0	0,0	0,0
1320		INSGESAMT	0,1	-	0,0	0,0	0,0
1321	ABHAENGIGE	MAENNLICH	0,1	-	0,0	0,0	0,0
1322		WEIBLICH	0,7	-	0,1	0,1	0,0
1323		DAR. VERH.	0,4	-	0,0	0,0	0,0
1324		INSGESAMT	0,8	-	0,1	0,1	0,1
1325	ZUSAMMEN	MAENNLICH	0,2	-	0,0	0,0	0,0
1326		WEIBLICH	1,1	-	0,1	0,1	0,0
1327		DAR. VERH.	0,7	-	0,0	0,0	0,1
1328		INSGESAMT	1,3	-	0,1	0,1	0,1
REINIGUNG VON GEBAEUDEN, RAEUEN UND INVENTAR (OHNE HAUSFASSADENREINIGUNG), SCHORNSTEINFEGE- GEWERBE							
1329	SELBSTAENDIGE	MAENNLICH	0,1	-	-	0,0	0,0
1330		WEIBLICH	0,0	-	-	0,0	-
1331		DAR. VERH.	0,0	-	-	0,0	-
1332		INSGESAMT	0,1	-	-	0,0	0,0
1333	MITHELFFENDE FAMILIENANGEHOERIGE	MAENNLICH	0,0	-	-	-	-
1334		WEIBLICH	0,0	-	-	0,0	0,0
1335		DAR. VERH.	0,0	-	-	0,0	0,0
1336		INSGESAMT	0,0	-	-	0,0	0,0
1337	ABHAENGIGE	MAENNLICH	0,3	-	0,1	0,1	0,1
1338		WEIBLICH	0,5	-	0,0	0,0	0,0
1339		DAR. VERH.	0,4	-	0,0	0,0	0,0
1340		INSGESAMT	0,8	-	0,1	0,1	0,1
1341	ZUSAMMEN	MAENNLICH	0,4	-	0,1	0,1	0,1
1342		WEIBLICH	0,6	-	0,0	0,0	0,1
1343		DAR. VERH.	0,4	-	0,0	0,0	0,0
1344		INSGESAMT	1,0	-	0,1	0,1	0,1

STELLUNG IM BERUF UND ALTERSGRUPPEN

1 000

DAVON IM ALTER VON ... BIS UNTER ... JAHREN

LFD.  
NR.

30 - 35	35 - 40	40 - 45	45 - 50	50 - 55	55 - 60	60 - 65	65 - 70	70 UND MEHR	
0,0	0,0	0,0	0,0	0,0	0,0	0,0	0,0	0,0	1281
0,0	0,0	0,0	0,0	0,0	0,0	0,0	0,0	-	1282
0,0	0,0	0,0	0,0	0,0	0,0	-	-	-	1283
0,0	0,0	0,0	0,0	0,0	0,0	0,0	0,0	0,0	1284
0,0	-	-	-	-	-	-	-	0,0	1285
0,0	0,0	0,0	0,0	0,0	0,0	-	0,0	-	1286
0,0	0,0	0,0	0,0	0,0	0,0	-	-	-	1287
0,0	0,0	0,0	0,0	0,0	0,0	-	0,0	0,0	1288
0,8	0,6	0,7	0,6	0,4	0,4	0,2	0,0	0,0	1289
0,4	0,2	0,3	0,3	0,1	0,1	0,0	0,0	0,0	1290
0,2	0,1	0,1	0,1	0,0	0,0	0,0	0,0	-	1291
1,1	0,8	0,9	0,9	0,5	0,6	0,3	0,0	0,0	1292
0,8	0,6	0,7	0,6	0,4	0,4	0,3	0,0	0,0	1293
0,4	0,2	0,3	0,3	0,1	0,1	0,1	0,0	0,0	1294
0,2	0,1	0,2	0,1	0,0	0,1	0,0	0,0	-	1295
1,2	0,8	1,0	0,9	0,5	0,6	0,3	0,0	0,0	1296
0,2	0,2	0,2	0,2	0,1	0,1	0,1	0,1	0,0	1297
0,3	0,4	0,4	0,4	0,2	0,3	0,2	0,1	0,1	1298
0,3	0,3	0,3	0,3	0,2	0,2	0,1	0,0	0,0	1299
0,5	0,5	0,5	0,6	0,3	0,4	0,3	0,1	0,1	1300
0,0	0,0	0,0	0,0	0,0	0,0	0,0	0,0	0,0	1301
0,1	0,1	0,1	0,1	0,1	0,1	0,0	0,0	0,0	1302
0,1	0,1	0,1	0,1	0,1	0,1	0,0	0,0	0,0	1303
0,1	0,1	0,1	0,2	0,1	0,1	0,1	0,1	0,0	1304
0,1	0,1	0,1	0,1	0,1	0,1	0,0	0,0	0,0	1305
0,5	0,3	0,4	0,4	0,2	0,3	0,1	0,1	0,1	1306
0,2	0,2	0,2	0,2	0,1	0,1	0,0	0,0	0,0	1307
0,6	0,5	0,5	0,5	0,3	0,4	0,2	0,1	0,1	1308
0,3	0,3	0,3	0,3	0,2	0,2	0,2	0,1	0,1	1309
0,9	0,8	0,8	0,9	0,5	0,6	0,3	0,2	0,2	1310
0,6	0,6	0,6	0,6	0,3	0,3	0,1	0,0	0,0	1311
1,2	1,1	1,1	1,2	0,7	0,9	0,5	0,3	0,2	1312
0,0	0,0	0,0	0,0	0,0	0,0	0,0	0,0	0,0	1313
0,0	0,0	0,0	0,1	0,0	0,0	0,0	0,0	0,0	1314
0,0	0,0	0,0	0,1	0,0	0,0	0,0	0,0	0,0	1315
0,0	0,0	0,1	0,1	0,0	0,1	0,0	0,0	0,0	1316
0,0	0,0	0,0	-	0,0	0,0	0,0	0,0	-	1317
0,0	0,0	0,0	0,0	0,0	0,0	0,0	0,0	0,0	1318
0,0	0,0	0,0	0,0	0,0	0,0	0,0	-	-	1319
0,0	0,0	0,0	0,0	0,0	0,0	0,0	0,0	0,0	1320
0,0	0,0	0,0	0,0	0,0	0,0	0,0	0,0	-	1321
0,1	0,1	0,1	0,1	0,0	0,0	0,0	0,0	-	1322
0,1	0,0	0,1	0,1	0,0	0,0	0,0	0,0	-	1323
0,1	0,1	0,1	0,1	0,1	0,1	0,0	0,0	-	1324
0,0	0,0	0,0	0,0	0,0	0,0	0,0	0,0	0,0	1325
0,1	0,1	0,1	0,2	0,1	0,1	0,1	0,0	0,0	1326
0,1	0,1	0,1	0,1	0,1	0,1	0,0	0,0	0,0	1327
0,2	0,1	0,2	0,2	0,1	0,1	0,1	0,0	0,0	1328
0,0	0,0	0,0	0,0	0,0	0,0	0,0	0,0	0,0	1329
0,0	0,0	0,0	-	0,0	0,0	-	0,0	-	1330
0,0	0,0	0,0	-	0,0	-	-	-	-	1331
0,0	0,0	0,0	0,0	0,0	0,0	0,0	0,0	0,0	1332
-	-	-	-	-	-	-	0,0	-	1333
0,0	0,0	0,0	0,0	0,0	0,0	0,0	-	-	1334
0,0	0,0	0,0	0,0	0,0	0,0	0,0	-	-	1335
0,0	0,0	0,0	0,0	0,0	0,0	0,0	0,0	-	1336
0,0	0,0	0,0	0,0	0,0	0,0	0,0	0,0	0,0	1337
0,1	0,1	0,1	0,1	0,0	0,0	0,0	0,0	0,0	1338
0,1	0,1	0,1	0,1	0,0	0,0	0,0	-	-	1339
0,1	0,1	0,1	0,1	0,1	0,1	0,0	0,0	0,0	1340
0,0	0,0	0,1	0,0	0,0	0,0	0,0	0,0	0,0	1341
0,1	0,1	0,1	0,1	0,0	0,0	0,0	0,0	0,0	1342
0,1	0,1	0,1	0,1	0,0	0,0	0,0	-	-	1343
0,1	0,1	0,1	0,1	0,1	0,1	0,0	0,0	0,0	1344

## 2. ERWERBSTAETIGE NACH WIRTSCHAFTSGRUPPEN,

IN

LFD. NR.	WIRTSCHAFTSGRUPPE, WIRTSCHAFTSABTEILUNG STELLUNG IM BERUF	GESCHLECHT DARUNTER WEIBLICH VERHEIRATET	ERWERBS- TAETIGE INSGESAMT	UNTER 15			
					15 - 20	20 - 25	25 - 30
FRISEUR- UND SONSTIGE KOERPERPFLEGEGERBE							
1345	SELBSTAENDIGE	MAENNLICH	0,7	-	-	0,0	0,0
1346		WEIBLICH	0,4	-	0,0	0,0	0,1
1347		DAR. VERH.	0,2	-	0,0	0,0	0,0
1348		INSGESAMT	1,1	-	0,0	0,0	0,1
1349	MITHELFFENDE FAMILIENANGEHOERIGE	MAENNLICH	0,0	-	0,0	0,0	0,0
1350		WEIBLICH	0,3	-	0,0	0,0	0,0
1351		DAR. VERH.	0,3	-	0,0	0,0	0,0
1352		INSGESAMT	0,4	-	0,0	0,0	0,0
1353	ABHAENGIGE	MAENNLICH	0,4	-	0,2	0,1	0,1
1354		WEIBLICH	2,8	-	1,8	0,6	0,2
1355		DAR. VERH.	0,6	-	0,1	0,3	0,1
1356		INSGESAMT	3,2	-	2,0	0,7	0,2
1357	ZUSAMMEN	MAENNLICH	1,2	-	0,2	0,1	0,1
1358		WEIBLICH	3,5	-	1,8	0,7	0,3
1359		DAR. VERH.	1,1	-	0,1	0,3	0,2
1360		INSGESAMT	4,7	-	2,0	0,8	0,4
WISSENSCHAFT, BILDUNG, ERZIEHUNG UND SPORT							
1361	SELBSTAENDIGE	MAENNLICH	0,2	-	-	-	0,0
1362		WEIBLICH	0,1	-	-	0,0	0,0
1363		DAR. VERH.	0,0	-	-	-	0,0
1364		INSGESAMT	0,3	-	-	0,0	0,0
1365	MITHELFFENDE FAMILIENANGEHOERIGE	MAENNLICH	0,0	-	-	0,0	-
1366		WEIBLICH	0,1	-	0,0	0,0	0,0
1367		DAR. VERH.	0,1	-	0,0	0,0	0,0
1368		INSGESAMT	0,1	-	0,0	0,0	0,0
1369	ABHAENGIGE	MAENNLICH	6,4	-	0,1	0,2	1,3
1370		WEIBLICH	6,3	-	0,4	0,9	1,3
1371		DAR. VERH.	3,0	-	0,0	0,3	0,8
1372		INSGESAMT	12,7	-	0,5	1,1	2,6
1373	ZUSAMMEN	MAENNLICH	6,6	-	0,1	0,2	1,4
1374		WEIBLICH	6,4	-	0,4	0,9	1,3
1375		DAR. VERH.	3,1	-	0,0	0,3	0,8
1376		INSGESAMT	13,0	-	0,5	1,1	2,6
KUNST, THEATER, FILM, RUNDFUNK UND FERNSEHEN							
1377	SELBSTAENDIGE	MAENNLICH	0,2	-	-	0,0	0,0
1378		WEIBLICH	0,0	-	-	0,0	0,0
1379		DAR. VERH.	0,0	-	-	0,0	0,0
1380		INSGESAMT	0,2	-	-	0,0	0,0
1381	MITHELFFENDE FAMILIENANGEHOERIGE	MAENNLICH	0,0	-	0,0	-	-
1382		WEIBLICH	0,0	-	-	-	0,0
1383		DAR. VERH.	0,0	-	-	-	0,0
1384		INSGESAMT	0,0	-	0,0	-	0,0
1385	ABHAENGIGE	MAENNLICH	0,9	-	0,0	0,0	0,1
1386		WEIBLICH	0,6	-	0,0	0,1	0,1
1387		DAR. VERH.	0,3	-	0,0	0,0	0,0
1388		INSGESAMT	1,5	-	0,1	0,1	0,2
1389	ZUSAMMEN	MAENNLICH	1,1	-	0,0	0,0	0,1
1390		WEIBLICH	0,7	-	0,0	0,1	0,1
1391		DAR. VERH.	0,3	-	0,0	0,0	0,0
1392		INSGESAMT	1,7	-	0,1	0,1	0,2
VERLAGSWESEN							
1393	SELBSTAENDIGE	MAENNLICH	0,0	-	0,0	-	-
1394		WEIBLICH	0,0	-	-	-	-
1395		DAR. VERH.	0,0	-	-	-	-
1396		INSGESAMT	0,0	-	0,0	-	-
1397	MITHELFFENDE FAMILIENANGEHOERIGE	MAENNLICH	0,0	-	-	0,0	-
1398		WEIBLICH	0,0	-	-	-	-
1399		DAR. VERH.	0,0	-	-	-	-
1400		INSGESAMT	0,0	-	-	0,0	-
1401	ABHAENGIGE	MAENNLICH	0,2	-	0,0	0,0	0,0
1402		WEIBLICH	0,1	-	0,0	0,0	0,0
1403		DAR. VERH.	0,1	-	0,0	0,0	0,0
1404		INSGESAMT	0,3	-	0,0	0,0	0,0
1405	ZUSAMMEN	MAENNLICH	0,2	-	0,0	0,0	0,0
1406		WEIBLICH	0,1	-	0,0	0,0	0,0
1407		DAR. VERH.	0,1	-	0,0	0,0	0,0
1408		INSGESAMT	0,3	-	0,0	0,0	0,0

STELLUNG IM BERUF UND ALTERSGRUPPEN

1 000

DAVON IM ALTER VON ... BIS UNTER ... JAHREN

	30 - 35	35 - 40	40 - 45	45 - 50	50 - 55	55 - 60	60 - 65	65 - 70	70 UND MEHR	LFD. NR.
	0,1	0,1	0,1	0,1	0,1	0,1	0,1	0,0	0,0	1345
	0,1	0,0	0,0	0,1	0,0	0,0	0,0	0,0	0,0	1346
	0,0	0,0	0,0	0,0	0,0	0,0	0,0	-	-	1347
	0,2	0,1	0,1	0,1	0,1	0,2	0,1	0,0	0,0	1348
	-	0,0	0,0	0,0	-	0,0	0,0	0,0	0,0	1349
	0,0	0,0	0,0	0,1	0,0	0,0	0,0	0,0	0,0	1350
	0,0	0,0	0,0	0,1	0,0	0,0	0,0	0,0	0,0	1351
	0,0	0,0	0,0	0,1	0,0	0,0	0,0	0,0	0,0	1352
	0,0	0,0	0,0	0,0	0,0	0,0	0,0	0,0	0,0	1353
	0,1	0,0	0,0	0,0	0,0	0,0	0,0	0,0	0,0	1354
	0,1	0,0	0,0	0,0	0,0	0,0	0,0	0,0	-	1355
	0,1	0,0	0,1	0,0	0,0	0,0	0,0	0,0	0,0	1356
	0,1	0,1	0,1	0,1	0,1	0,2	0,1	0,0	0,0	1357
	0,2	0,1	0,1	0,1	0,1	0,1	0,0	0,0	0,0	1358
	0,2	0,1	0,1	0,1	0,0	0,0	0,0	0,0	0,0	1359
	0,3	0,2	0,2	0,2	0,1	0,2	0,1	0,1	0,0	1360
	0,0	0,0	0,0	0,0	0,0	0,0	0,0	0,0	0,0	1361
	0,0	0,0	0,0	0,0	0,0	0,0	0,0	0,0	0,0	1362
	0,0	0,0	0,0	0,0	0,0	0,0	0,0	0,0	-	1363
	0,0	0,0	0,0	0,0	0,0	0,0	0,0	0,0	0,0	1364
	0,0	-	-	-	-	-	-	-	-	1365
	0,0	0,0	0,0	0,0	0,0	0,0	0,0	-	0,0	1365
	0,0	0,0	0,0	0,0	0,0	0,0	0,0	-	0,0	1367
	0,0	0,0	0,0	0,0	0,0	0,0	0,0	-	0,0	1368
	1,3	0,9	0,8	0,6	0,3	0,4	0,3	0,0	0,0	1369
	0,8	0,5	0,6	0,7	0,3	0,5	0,2	0,0	0,0	1370
	0,5	0,3	0,3	0,3	0,1	0,1	0,0	0,0	0,0	1371
	2,1	1,5	1,4	1,3	0,7	0,9	0,5	0,1	0,0	1372
	1,4	1,0	0,9	0,6	0,4	0,4	0,3	0,0	0,0	1373
	0,8	0,6	0,6	0,7	0,3	0,5	0,2	0,0	0,0	1374
	0,6	0,3	0,3	0,4	0,1	0,1	0,0	0,0	0,0	1375
	2,2	1,5	1,5	1,3	0,7	0,9	0,5	0,1	0,0	1376
	0,0	0,0	0,0	0,0	0,0	0,0	0,0	0,0	0,0	1377
	0,0	0,0	0,0	0,0	0,0	0,0	0,0	0,0	0,0	1378
	0,0	0,0	0,0	0,0	0,0	0,0	0,0	-	-	1379
	0,0	0,0	0,0	0,0	0,0	0,0	0,0	0,0	0,0	1380
	-	-	-	-	-	-	-	-	0,0	1381
	0,0	0,0	-	-	0,0	-	-	0,0	-	1382
	0,0	0,0	-	-	0,0	-	-	0,0	-	1383
	0,0	0,0	-	-	0,0	-	-	0,0	0,0	1384
	0,2	0,1	0,1	0,1	0,1	0,1	0,1	0,0	0,0	1385
	0,1	0,1	0,1	0,1	0,1	0,1	0,0	0,0	0,0	1386
	0,0	0,0	0,0	0,0	0,0	0,0	0,0	-	0,0	1387
	0,2	0,2	0,2	0,2	0,1	0,1	0,1	0,0	0,0	1388
	0,2	0,1	0,2	0,1	0,1	0,1	0,1	0,0	0,0	1389
	0,1	0,1	0,1	0,1	0,1	0,1	0,0	0,0	0,0	1390
	0,0	0,0	0,0	0,0	0,0	0,0	0,0	0,0	0,0	1391
	0,3	0,2	0,2	0,2	0,1	0,2	0,1	0,0	0,0	1392
	0,0	0,0	0,0	0,0	0,0	0,0	0,0	0,0	0,0	1393
	0,0	-	0,0	0,0	-	0,0	0,0	-	-	1394
	0,0	-	0,0	-	-	0,0	-	-	-	1395
	0,0	0,0	0,0	0,0	0,0	0,0	0,0	0,0	0,0	1396
	-	-	-	-	-	-	-	-	-	1397
	0,0	-	0,0	0,0	0,0	-	-	-	-	1398
	0,0	-	0,0	0,0	0,0	-	-	-	-	1399
	0,0	-	0,0	0,0	0,0	-	-	-	-	1400
	0,0	0,0	0,0	0,0	0,0	0,0	0,0	0,0	0,0	1401
	0,0	0,0	0,0	0,0	0,0	0,0	0,0	-	0,0	1402
	0,0	0,0	0,0	0,0	0,0	0,0	0,0	-	-	1403
	0,0	0,0	0,0	0,0	0,0	0,0	0,0	0,0	0,0	1404
	0,0	0,0	0,0	0,0	0,0	0,0	0,0	0,0	0,0	1405
	0,0	0,0	0,0	0,0	0,0	0,0	0,0	-	0,0	1406
	0,0	0,0	0,0	0,0	0,0	0,0	0,0	-	-	1407
	0,0	0,0	0,0	0,0	0,0	0,0	0,0	0,0	0,0	1408

## 2. ERWERBSTAETIGE NACH WIRTSCHAFTSGRUPPEN,

IN

LFD. NR.	WIRTSCHAFTSGRUPPE, WIRTSCHAFTSABTEILUNG STELLUNG IM BERUF	GESCHLECHT DARUNTER WEIBLICH VERHEIRATET	ERWERBS- TAETIGE INSGESAMT				
				UNTER 15	15 - 20	20 - 25	25 - 30
LITERATUR- UND PRESSEWESEN							
1409	SELBSTAENDIGE	MAENNLICH	0,0	-	-	0,0	0,0
1410		WEIBLICH	0,0	-	-	-	-
1411		DAR. VERH.	0,0	-	-	-	-
1412		INSGESAMT	0,0	-	-	0,0	0,0
1413	MITHELFFENDE FAMILIENANGEHOERIGE	MAENNLICH	0,0	-	0,0	0,0	-
1414		WEIBLICH	0,0	-	-	-	0,0
1415		DAR. VERH.	0,0	-	-	-	0,0
1416		INSGESAMT	0,0	-	0,0	0,0	0,0
1417	ABHAENGIGE	MAENNLICH	0,1	-	0,0	0,0	0,0
1418		WEIBLICH	0,1	-	0,0	0,0	0,0
1419		DAR. VERH.	0,0	-	0,0	0,0	0,0
1420		INSGESAMT	0,1	-	0,0	0,0	0,0
1421	ZUSAMMEN	MAENNLICH	0,1	-	0,0	0,0	0,0
1422		WEIBLICH	0,1	-	0,0	0,0	0,0
1423		DAR. VERH.	0,0	-	0,0	0,0	0,0
1424		INSGESAMT	0,2	-	0,0	0,0	0,0
GESUNDEHEITS- UND VETERINAERWESEN							
1425	SELBSTAENDIGE	MAENNLICH	0,9	-	-	-	0,0
1426		WEIBLICH	0,3	-	-	0,0	0,0
1427		DAR. VERH.	0,2	-	-	0,0	0,0
1428		INSGESAMT	1,2	-	-	0,0	0,0
1429	MITHELFFENDE FAMILIENANGEHOERIGE	MAENNLICH	0,0	-	-	0,0	-
1430		WEIBLICH	0,1	-	-	0,0	0,0
1431		DAR. VERH.	0,1	-	-	-	0,0
1432		INSGESAMT	0,1	-	-	0,0	0,0
1433	ABHAENGIGE	MAENNLICH	2,9	-	0,1	0,2	0,5
1434		WEIBLICH	10,3	-	2,2	1,9	1,0
1435		DAR. VERH.	3,4	-	0,1	0,6	0,5
1436		INSGESAMT	13,2	-	2,3	2,1	1,5
1437	ZUSAMMEN	MAENNLICH	3,9	-	0,1	0,2	0,5
1438		WEIBLICH	10,7	-	2,2	1,9	1,0
1439		DAR. VERH.	3,7	-	0,1	0,6	0,6
1440		INSGESAMT	14,6	-	2,3	2,1	1,5
RECHTSBERATUNG, WIRTSCHAFTSBERATUNG UND -PRUEFUNG							
1441	SELBSTAENDIGE	MAENNLICH	0,6	-	-	0,0	0,0
1442		WEIBLICH	0,0	-	-	0,0	0,0
1443		DAR. VERH.	0,0	-	-	0,0	0,0
1444		INSGESAMT	0,6	-	-	0,0	0,0
1445	MITHELFFENDE FAMILIENANGEHOERIGE	MAENNLICH	0,0	-	-	-	-
1446		WEIBLICH	0,1	-	0,0	0,0	0,0
1447		DAR. VERH.	0,1	-	0,0	0,0	0,0
1448		INSGESAMT	0,1	-	0,0	0,0	0,0
1449	ABHAENGIGE	MAENNLICH	0,9	-	0,2	0,2	0,2
1450		WEIBLICH	1,3	-	0,6	0,3	0,1
1451		DAR. VERH.	0,4	-	0,0	0,1	0,1
1452		INSGESAMT	2,2	-	0,8	0,5	0,3
1453	ZUSAMMEN	MAENNLICH	1,5	-	0,2	0,2	0,2
1454		WEIBLICH	1,4	-	0,6	0,3	0,2
1455		DAR. VERH.	0,5	-	0,0	0,1	0,1
1456		INSGESAMT	2,9	-	0,8	0,5	0,3
ARCHITEKTUR- UND INGENIEURBUEROS, LABORATORIEN UND AEHNLICHE INSTITUTE							
1457	SELBSTAENDIGE	MAENNLICH	0,5	-	-	0,0	0,0
1458		WEIBLICH	0,0	-	-	-	0,0
1459		DAR. VERH.	0,0	-	-	-	0,0
1460		INSGESAMT	0,5	-	-	0,0	0,0
1461	MITHELFFENDE FAMILIENANGEHOERIGE	MAENNLICH	-	-	-	-	-
1462		WEIBLICH	0,1	-	-	0,0	0,0
1463		DAR. VERH.	0,1	-	-	0,0	0,0
1464		INSGESAMT	0,1	-	-	0,0	0,0
1465	ABHAENGIGE	MAENNLICH	1,3	-	0,3	0,2	0,2
1466		WEIBLICH	0,4	-	0,1	0,1	0,1
1467		DAR. VERH.	0,2	-	0,0	0,0	0,0
1468		INSGESAMT	1,7	-	0,4	0,3	0,3
1469	ZUSAMMEN	MAENNLICH	1,7	-	0,3	0,2	0,3
1470		WEIBLICH	0,5	-	0,1	0,1	0,1
1471		DAR. VERH.	0,2	-	0,0	0,1	0,0
1472		INSGESAMT	2,2	-	0,4	0,3	0,3

STELLUNG IM BERUF UND ALTERSGRUPPEN

1 000

DAVON IM ALTER VON ... BIS UNTER ... JAHREN

LFD.  
NR.

30 - 35	35 - 40	40 - 45	45 - 50	50 - 55	55 - 60	60 - 65	65 - 70	70 UND MEHR	
0,0	0,0	0,0	0,0	0,0	0,0	0,0	0,0	-	1409
-	-	0,0	0,0	-	-	0,0	0,0	-	1410
-	-	0,0	0,0	-	-	0,0	-	-	1411
0,0	0,0	0,0	0,0	0,0	0,0	0,0	0,0	-	1412
-	-	-	-	-	-	-	-	-	1413
0,0	-	0,0	0,0	-	0,0	-	-	-	1414
0,0	-	0,0	0,0	-	0,0	-	-	-	1415
0,0	-	0,0	0,0	-	0,0	-	-	-	1416
0,0	0,0	0,0	0,0	0,0	0,0	0,0	-	-	1417
0,0	0,0	0,0	0,0	0,0	0,0	0,0	-	-	1418
0,0	0,0	0,0	0,0	0,0	0,0	-	-	-	1419
0,0	0,0	0,0	0,0	0,0	0,0	0,0	-	-	1420
0,0	0,0	0,0	0,0	0,0	0,0	0,0	0,0	-	1421
0,0	0,0	0,0	0,0	0,0	0,0	0,0	0,0	-	1422
0,0	0,0	0,0	0,0	0,0	0,0	0,0	-	-	1423
0,0	0,0	0,0	0,0	0,0	0,0	0,0	0,0	-	1424
0,0	0,1	0,1	0,2	0,1	0,2	0,1	0,0	0,0	1425
0,0	0,0	0,1	0,1	0,0	0,1	0,0	0,0	0,0	1426
0,0	0,0	0,0	0,1	0,0	0,0	0,0	0,0	-	1427
0,1	0,1	0,2	0,2	0,2	0,3	0,1	0,1	0,0	1428
0,0	0,0	-	-	-	-	-	-	-	1429
0,0	0,0	0,0	0,0	0,0	0,0	0,0	0,0	0,0	1430
0,0	0,0	0,0	0,0	0,0	0,0	0,0	0,0	0,0	1431
0,0	0,0	0,0	0,0	0,0	0,0	0,0	0,0	0,0	1432
0,6	0,4	0,3	0,3	0,2	0,2	0,1	0,0	0,0	1433
1,0	0,8	0,9	1,1	0,5	0,5	0,2	0,1	0,1	1434
0,5	0,4	0,4	0,5	0,2	0,1	0,0	0,0	-	1435
1,6	1,2	1,2	1,3	0,7	0,8	0,3	0,1	0,1	1436
0,7	0,5	0,4	0,5	0,3	0,5	0,2	0,0	0,0	1437
1,0	0,8	0,9	1,2	0,6	0,6	0,2	0,1	0,1	1438
0,6	0,4	0,5	0,5	0,2	0,2	0,1	0,0	0,0	1439
1,7	1,3	1,4	1,6	0,9	1,0	0,5	0,1	0,1	1440
0,1	0,1	0,1	0,1	0,0	0,1	0,0	0,0	0,0	1441
0,0	0,0	0,0	0,0	0,0	0,0	0,0	-	0,0	1442
0,0	-	0,0	0,0	0,0	0,0	-	-	-	1443
0,1	0,1	0,1	0,1	0,0	0,1	0,1	0,0	0,0	1444
0,0	-	-	-	-	0,0	-	-	-	1445
0,0	0,0	0,0	0,0	0,0	0,0	0,0	0,0	-	1446
0,0	0,0	0,0	0,0	0,0	0,0	0,0	0,0	-	1447
0,0	0,0	0,0	0,0	0,0	0,0	0,0	0,0	-	1448
0,1	0,1	0,1	0,0	0,0	0,0	0,0	0,0	0,0	1449
0,1	0,0	0,0	0,1	0,0	0,0	0,0	0,0	0,0	1450
0,0	0,0	0,0	0,0	0,0	0,0	0,0	0,0	-	1451
0,2	0,1	0,1	0,1	0,0	0,0	0,0	0,0	0,0	1452
0,2	0,1	0,2	0,1	0,0	0,1	0,1	0,1	0,0	1453
0,1	0,1	0,1	0,1	0,0	0,0	0,0	0,0	0,0	1454
0,1	0,0	0,0	0,0	0,0	0,0	0,0	0,0	-	1455
0,3	0,2	0,2	0,2	0,1	0,1	0,1	0,1	0,0	1456
0,1	0,1	0,1	0,1	0,0	0,0	0,0	0,0	0,0	1457
0,0	0,0	0,0	0,0	0,0	0,0	-	0,0	0,0	1458
-	0,0	0,0	0,0	0,0	0,0	-	-	-	1459
0,1	0,1	0,1	0,1	0,0	0,0	0,0	0,0	0,0	1460
-	-	-	-	-	-	-	-	-	1461
0,0	0,0	0,0	0,0	0,0	0,0	0,0	-	0,0	1462
0,0	0,0	0,0	0,0	0,0	0,0	0,0	-	0,0	1463
0,0	0,0	0,0	0,0	0,0	0,0	0,0	-	0,0	1464
0,2	0,1	0,1	0,0	0,0	0,0	0,0	0,0	0,0	1465
0,0	0,0	0,0	0,0	0,0	0,0	0,0	-	-	1466
0,0	0,0	0,0	0,0	0,0	0,0	-	-	-	1467
0,2	0,1	0,1	0,1	0,0	0,0	0,0	0,0	0,0	1468
0,3	0,2	0,2	0,1	0,1	0,1	0,0	0,0	0,0	1469
0,1	0,0	0,0	0,0	0,0	0,0	0,0	0,0	0,0	1470
0,0	0,0	0,0	0,0	0,0	0,0	0,0	-	0,0	1471
0,3	0,2	0,2	0,2	0,1	0,1	0,1	0,0	0,0	1472

## 2. ERWERBSTAETIGE NACH WIRTSCHAFTSGRUPPEN,

IN

LFD. NR.	WIRTSCHAFTSGRUPPE, WIRTSCHAFTSABTEILUNG STELLUNG IM BERUF	GESCHLECHT DARUNTER WEIBLICH VERHEIRATET	ERWERBS- TAETIGE INSGESAMT				
				UNTER 15	15 - 20	20 - 25	25 - 30
WIRTSCHAFTSWERBUNG (OHNE AUSSTELLUNGS- UND MESSEWESEN)							
1473	SELBSTAENDIGE	MAENNLICH	0,1	-	-	0,0	0,0
1474		WEIBLICH	0,0	-	-	0,0	0,0
1475		DAR. VERH.	0,0	-	-	-	0,0
1476		INSGESAMT	0,2	-	-	0,0	0,0
1477	MITHELFFENDE FAMILIENANGEHOERIGE	MAENNLICH	-	-	-	-	-
1478		WEIBLICH	0,0	-	-	0,0	0,0
1479		DAR. VERH.	0,0	-	-	0,0	0,0
1480		INSGESAMT	0,0	-	-	0,0	0,0
1481	ABHAENGIGE	MAENNLICH	0,2	-	0,0	0,0	0,0
1482		WEIBLICH	0,1	-	0,0	0,0	0,0
1483		DAR. VERH.	0,0	-	0,0	0,0	0,0
1484		INSGESAMT	0,3	-	0,1	0,1	0,1
1485	ZUSAMMEN	MAENNLICH	0,3	-	0,0	0,0	0,1
1486		WEIBLICH	0,1	-	0,0	0,0	0,0
1487		DAR. VERH.	0,1	-	0,0	0,0	0,0
1488		INSGESAMT	0,5	-	0,1	0,1	0,1
GRUNDSTUECKS- UND WOHNUNGSWESEN, VERMOEGENS- VERWALTUNG							
1489	SELBSTAENDIGE	MAENNLICH	0,1	-	-	-	0,0
1490		WEIBLICH	0,0	-	-	-	0,0
1491		DAR. VERH.	0,0	-	-	-	0,0
1492		INSGESAMT	0,1	-	-	-	0,0
1493	MITHELFFENDE FAMILIENANGEHOERIGE	MAENNLICH	0,0	-	-	-	-
1494		WEIBLICH	0,0	-	-	-	-
1495		DAR. VERH.	0,0	-	-	-	-
1496		INSGESAMT	0,0	-	-	-	-
1497	ABHAENGIGE	MAENNLICH	0,3	-	0,0	0,0	0,0
1498		WEIBLICH	0,2	-	0,0	0,1	0,0
1499		DAR. VERH.	0,1	-	0,0	0,0	0,0
1500		INSGESAMT	0,5	-	0,1	0,1	0,0
1501	ZUSAMMEN	MAENNLICH	0,4	-	0,0	0,0	0,0
1502		WEIBLICH	0,3	-	0,0	0,1	0,0
1503		DAR. VERH.	0,1	-	0,0	0,0	0,0
1504		INSGESAMT	0,6	-	0,1	0,1	0,1
AUSSTELLUNGSWESEN, BEWACHUNGS- UND AENNLICHE DIENSTE, AUSKUNFTSBUEROS, VERPACKUNGSGEWERBE							
1505	SELBSTAENDIGE	MAENNLICH	0,0	-	-	0,0	0,0
1506		WEIBLICH	0,0	-	-	-	0,0
1507		DAR. VERH.	0,0	-	-	-	0,0
1508		INSGESAMT	0,0	-	-	0,0	0,0
1509	MITHELFFENDE FAMILIENANGEHOERIGE	MAENNLICH	0,0	-	0,0	-	-
1510		WEIBLICH	0,0	-	-	0,0	-
1511		DAR. VERH.	0,0	-	-	-	-
1512		INSGESAMT	0,0	-	0,0	0,0	-
1513	ABHAENGIGE	MAENNLICH	0,2	-	0,0	0,0	0,0
1514		WEIBLICH	0,1	-	0,0	0,0	0,0
1515		DAR. VERH.	0,0	-	-	0,0	0,0
1516		INSGESAMT	0,3	-	0,0	0,0	0,0
1517	ZUSAMMEN	MAENNLICH	0,2	-	0,0	0,0	0,0
1518		WEIBLICH	0,1	-	0,0	0,0	0,0
1519		DAR. VERH.	0,0	-	-	0,0	0,0
1520		INSGESAMT	0,3	-	0,0	0,0	0,0
SCHAUSTELLUNG, WETT- UND LOTTERIEWESEN, SPIELBANKEN							
1521	SELBSTAENDIGE	MAENNLICH	0,1	-	-	0,0	0,0
1522		WEIBLICH	0,0	-	-	-	0,0
1523		DAR. VERH.	0,0	-	-	-	0,0
1524		INSGESAMT	0,1	-	-	0,0	0,0
1525	MITHELFFENDE FAMILIENANGEHOERIGE	MAENNLICH	0,0	-	0,0	0,0	-
1526		WEIBLICH	0,1	-	0,0	0,0	0,0
1527		DAR. VERH.	0,0	-	-	0,0	0,0
1528		INSGESAMT	0,1	-	0,0	0,0	0,0
1529	ABHAENGIGE	MAENNLICH	0,1	-	0,0	0,0	0,0
1530		WEIBLICH	0,1	-	0,0	0,0	0,0
1531		DAR. VERH.	0,0	-	0,0	0,0	0,0
1532		INSGESAMT	0,2	-	0,0	0,0	0,0
1533	ZUSAMMEN	MAENNLICH	0,2	-	0,0	0,0	0,0
1534		WEIBLICH	0,2	-	0,0	0,0	0,0
1535		DAR. VERH.	0,1	-	0,0	0,0	0,0
1536		INSGESAMT	0,4	-	0,0	0,0	0,0



STELLUNG IM BERUF UND ALTERSGRUPPEN

1 000

DAVON IM ALTER VON ... BIS UNTER ... JAHREN

LFD.  
NR.

	30 - 35	35 - 40	40 - 45	45 - 50	50 - 55	55 - 60	60 - 65	65 - 70	70 UND MEHR	
	0,0	0,0	0,0	0,0	0,0	0,0	0,0	0,0	0,0	1473
	0,0	0,0	0,0	0,0	0,0	-	0,0	-	-	1474
	0,0	0,0	0,0	0,0	0,0	-	0,0	-	-	1475
	0,0	0,0	0,0	0,0	0,0	0,0	0,0	0,0	0,0	1476
	-	-	-	-	-	-	-	-	-	1477
	0,0	-	0,0	-	0,0	-	-	-	-	1478
	0,0	-	0,0	-	0,0	-	-	-	-	1479
	0,0	-	0,0	-	0,0	-	-	-	-	1480
	0,0	0,0	0,0	0,0	0,0	0,0	0,0	-	0,0	1481
	0,0	0,0	0,0	0,0	0,0	0,0	-	-	-	1482
	0,0	0,0	0,0	0,0	0,0	0,0	-	-	-	1483
	0,0	0,0	0,0	0,0	0,0	0,0	0,0	-	0,0	1484
	0,1	0,0	0,0	0,0	0,0	0,0	0,0	0,0	0,0	1485
	0,0	0,0	0,0	0,0	0,0	0,0	0,0	-	-	1486
	0,0	0,0	0,0	0,0	0,0	0,0	0,0	-	-	1487
	0,1	0,0	0,0	0,0	0,0	0,0	0,0	0,0	0,0	1488
	0,0	0,0	0,0	0,0	0,0	0,0	0,0	0,0	0,0	1489
	0,0	0,0	0,0	0,0	0,0	0,0	0,0	0,0	0,0	1490
	0,0	0,0	0,0	0,0	0,0	0,0	0,0	-	-	1491
	0,0	0,0	0,0	0,0	0,0	0,0	0,0	0,0	0,0	1492
	-	-	-	-	0,0	-	0,0	-	0,0	1493
	-	-	0,0	0,0	0,0	-	0,0	-	-	1494
	-	-	0,0	0,0	0,0	-	0,0	-	-	1495
	-	-	0,0	0,0	0,0	-	0,0	-	0,0	1496
	0,0	0,0	0,0	0,0	0,0	0,0	0,0	0,0	0,0	1497
	0,0	0,0	0,0	0,0	0,0	0,0	0,0	0,0	-	1498
	0,0	0,0	0,0	0,0	0,0	0,0	0,0	0,0	-	1499
	0,1	0,0	0,1	0,1	0,0	0,0	0,0	0,0	0,0	1500
	0,1	0,0	0,0	0,0	0,0	0,0	0,0	0,0	0,0	1501
	0,0	0,0	0,0	0,0	0,0	0,0	0,0	0,0	0,0	1502
	0,0	0,0	0,0	0,0	0,0	0,0	0,0	0,0	-	1503
	0,1	0,0	0,1	0,1	0,1	0,0	0,0	0,0	0,0	1504
	0,0	0,0	0,0	0,0	0,0	0,0	0,0	0,0	-	1505
	0,0	-	-	0,0	0,0	-	0,0	0,0	0,0	1506
	0,0	-	-	0,0	0,0	-	0,0	-	-	1507
	0,0	0,0	0,0	0,0	0,0	0,0	0,0	0,0	0,0	1508
	0,0	0,0	-	0,0	-	-	-	-	-	1509
	-	-	0,0	0,0	-	-	-	-	-	1510
	-	-	0,0	0,0	-	-	-	-	-	1511
	0,0	0,0	0,0	0,0	-	-	-	-	-	1512
	0,0	0,0	0,0	0,0	0,0	0,0	0,0	0,0	0,0	1513
	0,0	0,0	0,0	0,0	0,0	0,0	0,0	-	-	1514
	0,0	0,0	0,0	0,0	0,0	0,0	0,0	-	-	1515
	0,0	0,0	0,0	0,0	0,0	0,0	0,0	0,0	0,0	1516
	0,0	0,0	0,0	0,0	0,0	0,0	0,0	0,0	0,0	1517
	0,0	0,0	0,0	0,0	0,0	0,0	0,0	0,0	0,0	1518
	0,0	0,0	0,0	0,0	0,0	0,0	0,0	-	-	1519
	0,0	0,0	0,0	0,0	0,0	0,0	0,0	0,0	0,0	1520
	0,0	0,0	0,0	0,0	0,0	0,0	0,0	0,0	0,0	1521
	0,0	0,0	0,0	0,0	0,0	0,0	0,0	-	-	1522
	0,0	0,0	0,0	-	0,0	0,0	0,0	-	-	1523
	0,0	0,0	0,0	0,0	0,0	0,0	0,0	0,0	0,0	1524
	0,0	-	-	0,0	-	-	-	-	-	1525
	0,0	0,0	0,0	0,0	0,0	0,0	0,0	0,0	0,0	1526
	0,0	0,0	0,0	0,0	0,0	0,0	0,0	-	-	1527
	0,0	0,0	0,0	0,0	0,0	0,0	0,0	0,0	0,0	1528
	0,0	0,0	0,0	0,0	0,0	0,0	0,0	-	-	1529
	0,0	0,0	0,0	0,0	0,0	0,0	0,0	-	-	1530
	0,0	0,0	0,0	0,0	0,0	0,0	-	-	-	1531
	0,0	0,0	0,0	0,0	0,0	0,0	0,0	-	-	1532
	0,0	0,0	0,0	0,0	0,0	0,0	0,0	0,0	0,0	1533
	0,0	0,0	0,0	0,0	0,0	0,0	0,0	0,0	0,0	1534
	0,0	0,0	0,0	0,0	0,0	0,0	0,0	-	-	1535
	0,0	0,0	0,1	0,1	0,0	0,0	0,0	0,0	0,0	1536

## 2. ERWERBSTAETIGE NACH WIRTSCHAFTSGRUPPEN,

IN

LFD.- NR.	WIRTSCHAFTSGRUPPE, WIRTSCHAFTSABTEILUNG STELLUNG IM BERUF	GESCHLECHT DARUNTER WEIBLICH VERHEIRATET	ERWERBS- TAETIGE INSGESAMT	UNTER			
				15	15 - 20	20 - 25	25 - 30
LEIHFAEUSER UND VERSTEIGERUNGSGEWERBE, HYGIENISCHE UND AEHNLICHE EINRICHTUNGEN							
1527	SELBSTAENDIGE	MAENNLICH	0,1	-	-	0,0	-
1538		WEIBLICH	0,0	-	-	-	0,0
1539		DAR. VERH.	0,0	-	-	-	0,0
1540		INSGESAMT	0,1	-	-	0,0	0,0
1541	MITHELLENDE FAMILIENANGEHOERIGE	MAENNLICH	0,0	-	-	-	-
1542		WEIBLICH	0,0	-	0,0	-	-
1543		DAR. VERH.	0,0	-	-	-	-
1544		INSGESAMT	0,0	-	0,0	-	-
1545	ABHAENGIGE	MAENNLICH	0,6	-	0,0	0,0	0,1
1546		WEIBLICH	0,1	-	0,0	0,0	0,0
1547		DAR. VERH.	0,1	-	-	0,0	0,0
1548		INSGESAMT	0,7	-	0,0	0,0	0,1
1549	ZUSAMMEN	MAENNLICH	0,7	-	0,0	0,0	0,1
1550		WEIBLICH	0,1	-	0,0	0,0	0,0
1551		DAR. VERH.	0,1	-	-	0,0	0,0
1552		INSGESAMT	0,8	-	0,0	0,0	0,1
VERMIETUNG BEWEGLICHER SACHEN (OHNE BUCH-, ZEITSCHRIFTEN- UND FILMVERLEIH)							
1553	SELBSTAENDIGE	MAENNLICH	0,1	-	-	0,0	0,0
1554		WEIBLICH	0,0	-	-	0,0	0,0
1555		DAR. VERH.	0,0	-	-	0,0	0,0
1556		INSGESAMT	0,1	-	-	0,0	0,0
1557	MITHELLENDE FAMILIENANGEHOERIGE	MAENNLICH	-	-	-	-	-
1558		WEIBLICH	0,0	-	-	-	-
1559		DAR. VERH.	0,0	-	-	-	-
1560		INSGESAMT	0,0	-	-	-	-
1561	ABHAENGIGE	MAENNLICH	0,1	-	0,0	0,0	0,0
1562		WEIBLICH	0,0	-	0,0	0,0	0,0
1563		DAR. VERH.	0,0	-	-	0,0	0,0
1564		INSGESAMT	0,2	-	0,0	0,0	0,0
1565	ZUSAMMEN	MAENNLICH	0,2	-	0,0	0,0	0,0
1566		WEIBLICH	0,1	-	0,0	0,0	0,0
1567		DAR. VERH.	0,0	-	-	0,0	0,0
1568		INSGESAMT	0,3	-	0,0	0,0	0,0
FOTOGRAFISCHES GEWERBE							
1569	SELBSTAENDIGE	MAENNLICH	0,0	-	-	-	0,0
1570		WEIBLICH	0,0	-	-	-	-
1571		DAR. VERH.	0,0	-	-	-	-
1572		INSGESAMT	0,0	-	-	-	0,0
1573	MITHELLENDE FAMILIENANGEHOERIGE	MAENNLICH	-	-	-	-	-
1574		WEIBLICH	0,0	-	-	-	-
1575		DAR. VERH.	0,0	-	-	-	-
1576		INSGESAMT	0,0	-	-	-	-
1577	ABHAENGIGE	MAENNLICH	0,1	-	0,0	0,0	0,0
1578		WEIBLICH	0,1	-	0,1	0,0	0,0
1579		DAR. VERH.	0,0	-	-	0,0	0,0
1580		INSGESAMT	0,2	-	0,1	0,0	0,0
1581	ZUSAMMEN	MAENNLICH	0,1	-	0,0	0,0	0,0
1582		WEIBLICH	0,1	-	0,1	0,0	0,0
1583		DAR. VERH.	0,0	-	-	0,0	0,0
1584		INSGESAMT	0,2	-	0,1	0,0	0,0
DIENSTLEISTUNGEN, SOWEIT ANDERWEITIG NICHT GENANNT ZUSAMMEN							
1585	SELBSTAENDIGE	MAENNLICH	5,0	-	0,0	0,1	0,3
1586		WEIBLICH	3,8	-	0,0	0,1	0,3
1587		DAR. VERH.	2,6	-	0,0	0,1	0,3
1588		INSGESAMT	8,9	-	0,0	0,2	0,6
1589	MITHELLENDE FAMILIENANGEHOERIGE	MAENNLICH	0,4	-	0,0	0,0	0,0
1590		WEIBLICH	1,9	-	0,1	0,1	0,2
1591		DAR. VERH.	1,6	-	0,0	0,1	0,2
1592		INSGESAMT	2,3	-	0,1	0,2	0,2
1593	ABHAENGIGE	MAENNLICH	16,5	-	1,7	1,3	2,9
1594		WEIBLICH	27,9	-	6,2	4,8	3,3
1595		DAR. VERH.	10,4	-	0,2	1,6	2,0
1596		INSGESAMT	44,4	-	7,9	6,1	6,2
1597	ZUSAMMEN	MAENNLICH	21,9	-	1,7	1,4	3,2
1598		WEIBLICH	33,6	-	6,3	5,0	3,8
1599		DAR. VERH.	14,6	-	0,2	1,8	2,4
1600		INSGESAMT	55,5	-	8,0	6,4	7,0

STELLUNG IM BERUF UND ALTERSGRUPPEN

1 000

DAVON IM ALTER VON ... BIS UNTER ... JAHREN

LFD.  
NR.

30 - 35	35 - 40	40 - 45	45 - 50	50 - 55	55 - 60	60 - 65	65 - 70	70 UND MEHR	LFD. NR.
0,0	0,0	0,0	0,0	0,0	0,0	0,0	0,0	0,0	1537
-	-	0,0	0,0	-	0,0	0,0	0,0	-	1538
0,0	0,0	0,0	0,0	-	0,0	0,0	0,0	-	1539
0,0	-	-	-	-	-	-	0,0	0,0	1541
-	0,0	0,0	0,0	0,0	0,0	0,0	-	0,0	1542
-	0,0	0,0	0,0	0,0	0,0	0,0	-	-	1543
0,0	0,0	0,0	0,0	0,0	0,0	0,0	0,0	0,0	1544
0,1	0,1	0,1	0,1	0,0	0,0	0,0	-	0,0	1545
0,0	0,0	0,0	0,0	0,0	0,0	0,0	0,0	0,0	1546
0,0	0,0	0,0	0,0	0,0	0,0	0,0	-	-	1547
0,1	0,1	0,1	0,1	0,0	0,1	0,1	0,0	0,0	1548
0,1	0,1	0,1	0,1	0,0	0,0	0,1	0,0	0,0	1549
0,0	0,0	0,0	0,0	0,0	0,0	0,0	0,0	0,0	1550
0,0	0,0	0,0	0,0	0,0	0,0	0,0	0,0	-	1551
0,1	0,1	0,1	0,1	0,1	0,1	0,1	0,0	0,0	1552
0,0	0,0	0,0	0,0	0,0	0,0	0,0	0,0	0,0	1553
0,0	0,0	0,0	0,0	0,0	0,0	-	0,0	-	1554
0,0	0,0	0,0	0,0	0,0	0,0	-	0,0	-	1555
0,0	0,0	0,0	0,0	0,0	0,0	0,0	0,0	0,0	1556
-	-	-	-	-	-	-	-	-	1557
0,0	0,0	0,0	0,0	0,0	-	-	-	-	1558
-	0,0	0,0	0,0	0,0	-	-	-	-	1559
0,0	0,0	0,0	0,0	0,0	-	-	-	-	1560
0,0	0,0	0,0	0,0	0,0	0,0	0,0	0,0	0,0	1561
0,0	0,0	0,0	0,0	0,0	-	0,0	-	-	1562
0,0	-	0,0	0,0	0,0	-	0,0	-	-	1563
0,0	0,0	0,0	0,0	0,0	0,0	0,0	0,0	0,0	1564
0,0	0,0	0,0	0,0	0,0	0,0	0,0	0,0	0,0	1565
0,0	0,0	0,0	0,0	0,0	0,0	0,0	0,0	-	1566
0,0	0,0	0,0	0,0	0,0	0,0	0,0	0,0	-	1567
0,0	0,0	0,0	0,0	0,0	0,0	0,0	0,0	0,0	1568
-	0,0	0,0	0,0	0,0	0,0	0,0	0,0	0,0	1569
-	0,0	0,0	0,0	0,0	0,0	0,0	-	0,0	1570
-	0,0	0,0	0,0	-	0,0	-	-	0,0	1571
-	0,0	0,0	0,0	0,0	0,0	0,0	0,0	0,0	1572
-	-	-	-	-	-	-	-	-	1573
-	0,0	0,0	-	-	0,0	0,0	0,0	-	1574
-	0,0	0,0	-	-	0,0	0,0	0,0	-	1575
-	0,0	0,0	-	-	0,0	0,0	0,0	-	1576
0,0	0,0	0,0	0,0	0,0	0,0	0,0	-	-	1577
0,0	0,0	0,0	0,0	0,0	0,0	-	-	-	1578
0,0	0,0	0,0	-	0,0	0,0	-	-	-	1579
0,0	0,0	0,0	0,0	0,0	0,0	0,0	-	-	1580
0,0	0,0	0,0	0,0	0,0	0,0	0,0	0,0	0,0	1581
0,0	0,0	0,0	0,0	0,0	0,0	0,0	0,0	0,0	1582
0,0	0,0	0,0	0,0	0,0	0,0	0,0	0,0	0,0	1583
0,0	0,0	0,0	0,0	0,0	0,0	0,0	0,0	0,0	1584
0,6	0,6	0,8	0,7	0,5	0,7	0,5	0,2	0,2	1585
0,5	0,5	0,5	0,7	0,3	0,4	0,3	0,1	0,1	1586
0,4	0,4	0,4	0,5	0,2	0,3	0,1	0,0	0,0	1587
1,1	1,1	1,3	1,4	0,8	1,1	0,7	0,4	0,2	1588
0,0	0,0	0,1	0,0	0,0	0,0	0,0	0,0	0,0	1589
0,3	0,2	0,2	0,3	0,1	0,2	0,1	0,0	0,0	1590
0,2	0,2	0,2	0,3	0,1	0,1	0,1	0,0	0,0	1591
0,3	0,3	0,3	0,3	0,2	0,2	0,1	0,1	0,0	1592
3,0	2,0	1,8	1,4	0,9	1,0	0,6	0,1	0,1	1593
2,8	2,0	2,2	2,6	1,4	1,5	0,6	0,2	0,2	1594
1,7	1,1	1,2	1,3	0,6	0,5	0,1	0,0	0,0	1595
5,7	4,0	4,0	4,0	2,2	2,5	1,3	0,3	0,2	1596
3,6	2,6	2,6	2,1	1,4	1,7	1,1	0,4	0,2	1597
3,5	2,7	3,0	3,6	1,8	2,1	1,0	0,4	0,3	1598
2,3	1,8	1,9	2,0	0,9	0,8	0,3	0,1	0,0	1599
7,1	5,3	5,6	5,7	3,2	3,8	2,1	0,7	0,5	1600

## 2. ERWERBSTAETIGE NACH WIRTSCHAFTSGRUPPEN,

IN

LFD. NR.	WIRTSCHAFTSGRUPPE, WIRTSCHAFTSABTEILUNG STELLUNG IM BERUF	GESCHLECHT DARUNTER WEIBLICH VERHEIRATET	ERWERBS- TAETIGE INSGESAMT				
				UNTER 15	15 - 20	20 - 25	25 - 30
CHRISTLICHE KIRCHEN, ORDEN, RELIGIOESE UND WELTANSCHAULICHE VEREINIGUNGEN							
1601	SELBSTAENDIGE	MAENNLICH	0,0	-	-	0,0	-
1602		WEIBLICH	0,0	-	-	0,0	-
1603		DAR. VERH.	0,0	-	-	0,0	-
1604		INSGESAMT	0,0	-	-	0,0	-
1605	MITHELFFENDE FAMILIENANGEHOERIGE	MAENNLICH	-	-	-	-	-
1606		WEIBLICH	-	-	-	-	-
1607		DAR. VERH.	-	-	-	-	-
1608		INSGESAMT	-	-	-	-	-
1609	ABHAENGIGE	MAENNLICH	0,9	-	0,0	0,0	0,1
1610		WEIBLICH	0,6	-	0,0	0,0	0,0
1611		DAR. VERH.	0,1	-	0,0	0,0	0,0
1612		INSGESAMT	1,5	-	0,1	0,1	0,1
1613	ZUSAMMEN	MAENNLICH	0,9	-	0,0	0,0	0,1
1614		WEIBLICH	0,6	-	0,0	0,0	0,0
1615		DAR. VERH.	0,1	-	0,0	0,0	0,0
1616		INSGESAMT	1,5	-	0,1	0,1	0,1
ORGANISATIONEN DER ERZIEHUNG, WISSENSCHAFT UND KULTUR, DER SPORT- UND JUGENDPFLEGE							
1617	SELBSTAENDIGE	MAENNLICH	-	-	-	-	-
1618		WEIBLICH	-	-	-	-	-
1619		DAR. VERH.	-	-	-	-	-
1620		INSGESAMT	-	-	-	-	-
1621	MITHELFFENDE FAMILIENANGEHOERIGE	MAENNLICH	-	-	-	-	-
1622		WEIBLICH	-	-	-	-	-
1623		DAR. VERH.	-	-	-	-	-
1624		INSGESAMT	-	-	-	-	-
1625	ABHAENGIGE	MAENNLICH	0,1	-	0,0	0,0	0,0
1626		WEIBLICH	0,1	-	0,0	0,0	0,0
1627		DAR. VERH.	0,0	-	-	0,0	0,0
1628		INSGESAMT	0,1	-	0,0	0,0	0,0
1629	ZUSAMMEN	MAENNLICH	0,1	-	0,0	0,0	0,0
1630		WEIBLICH	0,1	-	0,0	0,0	0,0
1631		DAR. VERH.	0,0	-	-	0,0	0,0
1632		INSGESAMT	0,1	-	0,0	0,0	0,0
ORGANISATIONEN DES WIRTSCHAFTSLEBENS							
1633	SELBSTAENDIGE	MAENNLICH	-	-	-	-	-
1634		WEIBLICH	-	-	-	-	-
1635		DAR. VERH.	-	-	-	-	-
1636		INSGESAMT	-	-	-	-	-
1637	MITHELFFENDE FAMILIENANGEHOERIGE	MAENNLICH	-	-	-	-	-
1638		WEIBLICH	-	-	-	-	-
1639		DAR. VERH.	-	-	-	-	-
1640		INSGESAMT	-	-	-	-	-
1641	ABHAENGIGE	MAENNLICH	0,4	-	0,0	0,0	0,0
1642		WEIBLICH	0,4	-	0,1	0,1	0,1
1643		DAR. VERH.	0,2	-	0,0	0,0	0,0
1644		INSGESAMT	0,8	-	0,1	0,1	0,1
1645	ZUSAMMEN	MAENNLICH	0,4	-	0,0	0,0	0,0
1646		WEIBLICH	0,4	-	0,1	0,1	0,1
1647		DAR. VERH.	0,2	-	0,0	0,0	0,0
1648		INSGESAMT	0,8	-	0,1	0,1	0,1
SONSTIGE ORGANISATIONEN OHNE ERWERBSCHARAKTER (EINSCHL. ORGANISATIONEN DER FREIEN WOHL- FAHRTSPFLEGE UND POLITISCHE PARTEIEN)							
1649	SELBSTAENDIGE	MAENNLICH	-	-	-	-	-
1650		WEIBLICH	-	-	-	-	-
1651		DAR. VERH.	-	-	-	-	-
1652		INSGESAMT	-	-	-	-	-
1653	MITHELFFENDE FAMILIENANGEHOERIGE	MAENNLICH	-	-	-	-	-
1654		WEIBLICH	-	-	-	-	-
1655		DAR. VERH.	-	-	-	-	-
1656		INSGESAMT	-	-	-	-	-
1657	ABHAENGIGE	MAENNLICH	0,2	-	0,0	0,0	0,0
1658		WEIBLICH	0,3	-	0,0	0,0	0,0
1659		DAR. VERH.	0,1	-	0,0	0,0	0,0
1660		INSGESAMT	0,4	-	0,0	0,1	0,0
1661	ZUSAMMEN	MAENNLICH	0,2	-	0,0	0,0	0,0
1662		WEIBLICH	0,3	-	0,0	0,0	0,0
1663		DAR. VERH.	0,1	-	0,0	0,0	0,0
1664		INSGESAMT	0,4	-	0,0	0,1	0,0

STELLUNG IM BERUF UND ALTERSGRUPPEN

1 000

DAVON IM ALTER VON ... BIS UNTER ... JAHREN

LFD.  
NR.

30 - 35	35 - 40	40 - 45	45 - 50	50 - 55	55 - 60	60 - 65	65 - 70	70 UND MEHR	
0,0	-	0,0	0,0	-	-	0,0	-	0,0	1601
-	0,0	-	-	-	0,0	0,0	-	-	1602
-	-	-	-	-	-	0,0	-	-	1603
0,0	0,0	0,0	0,0	-	0,0	0,0	-	0,0	1604
-	-	-	-	-	-	-	-	-	1605
-	-	-	-	-	-	-	-	-	1606
-	-	-	-	-	-	-	-	-	1607
-	-	-	-	-	-	-	-	-	1608
0,1	0,1	0,1	0,1	0,0	0,1	0,1	0,1	0,0	1609
0,1	0,1	0,1	0,1	0,1	0,1	0,1	0,1	0,0	1610
0,0	0,0	0,0	0,0	0,0	0,0	0,0	0,0	-	1611
0,2	0,2	0,2	0,2	0,1	0,2	0,2	0,1	0,1	1612
0,1	0,1	0,1	0,1	0,0	0,1	0,1	0,1	0,0	1613
0,1	0,1	0,1	0,1	0,1	0,1	0,1	0,0	0,0	1614
0,0	0,0	0,0	0,0	0,0	0,0	0,0	0,0	-	1615
0,2	0,2	0,2	0,2	0,1	0,2	0,2	0,1	0,1	1616
-	-	-	-	-	-	-	-	-	1617
-	-	-	-	-	-	-	-	-	1618
-	-	-	-	-	-	-	-	-	1619
-	-	-	-	-	-	-	-	-	1620
-	-	-	-	-	-	-	-	-	1621
-	-	-	-	-	-	-	-	-	1622
-	-	-	-	-	-	-	-	-	1623
-	-	-	-	-	-	-	-	-	1624
0,0	0,0	0,0	0,0	0,0	0,0	0,0	0,0	-	1625
0,0	0,0	0,0	0,0	0,0	0,0	0,0	-	-	1626
0,0	0,0	0,0	0,0	0,0	0,0	-	-	-	1627
0,0	0,0	0,0	0,0	0,0	0,0	0,0	0,0	-	1628
0,0	0,0	0,0	0,0	0,0	0,0	0,0	0,0	-	1629
0,0	0,0	0,0	0,0	0,0	0,0	0,0	-	-	1630
0,0	0,0	0,0	0,0	0,0	0,0	-	-	-	1631
0,0	0,0	0,0	0,0	0,0	0,0	0,0	0,0	-	1632
-	-	-	-	-	-	-	-	-	1633
-	-	-	-	-	-	-	-	-	1634
-	-	-	-	-	-	-	-	-	1635
-	-	-	-	-	-	-	-	-	1636
-	-	-	-	-	-	-	-	-	1637
-	-	-	-	-	-	-	-	-	1638
-	-	-	-	-	-	-	-	-	1639
-	-	-	-	-	-	-	-	-	1640
0,1	0,0	0,1	0,1	0,0	0,0	0,0	0,0	0,0	1641
0,0	0,0	0,0	0,0	0,0	0,0	0,0	-	0,0	1642
0,0	0,0	0,0	0,0	0,0	0,0	0,0	-	-	1643
0,1	0,1	0,1	0,1	0,0	0,1	0,0	0,0	0,0	1644
0,1	0,0	0,1	0,1	0,0	0,0	0,0	0,0	0,0	1645
0,0	0,0	0,0	0,0	0,0	0,0	0,0	-	0,0	1646
0,0	0,0	0,0	0,0	0,0	0,0	0,0	-	-	1647
0,1	0,1	0,1	0,1	0,0	0,1	0,0	0,0	0,0	1648
-	-	-	-	-	-	-	-	-	1649
-	-	-	-	-	-	-	-	-	1650
-	-	-	-	-	-	-	-	-	1651
-	-	-	-	-	-	-	-	-	1652
-	-	-	-	-	-	-	-	-	1653
-	-	-	-	-	-	-	-	-	1654
-	-	-	-	-	-	-	-	-	1655
-	-	-	-	-	-	-	-	-	1656
0,0	0,0	0,0	0,0	0,0	0,0	0,0	0,0	0,0	1657
0,0	0,0	0,0	0,0	0,0	0,0	0,0	0,0	0,0	1658
0,0	0,0	0,0	0,0	0,0	0,0	0,0	-	-	1659
0,0	0,0	0,0	0,1	0,0	0,0	0,0	0,0	0,0	1660
0,0	0,0	0,0	0,0	0,0	0,0	0,0	0,0	0,0	1661
0,0	0,0	0,0	0,0	0,0	0,0	0,0	0,0	0,0	1662
0,0	0,0	0,0	0,0	0,0	0,0	0,0	-	-	1663
0,0	0,0	0,0	0,1	0,0	0,0	0,0	0,0	0,0	1664

## 2. ERWERBSTAETIGE NACH WIRTSCHAFTSGRUPPEN.

LFD. NR.	WIRTSCHAFTSGRUPPE, WIRTSCHAFTSABTEILUNG STELLUNG IM BERUF	GESCHLECHT DARUNTER WEIBLICH VERHEIRATET	ERWERBS- TAETIGE INSGESAMT	IN			
				UNTER 15	15 - 20	20 - 25	25 - 30
PRIVATE HAUSHALTE							
1665	SELBSTAENDIGE	MAENNLICH	-	-	-	-	-
1666		WEIBLICH	-	-	-	-	-
1667		DAR. VERH.	-	-	-	-	-
1668		INSGESAMT	-	-	-	-	-
1669	MITHELFFENDE FAMILIENANGEHOERIGE	MAENNLICH	-	-	-	-	-
1670		WEIBLICH	-	-	-	-	-
1671		DAR. VERH.	-	-	-	-	-
1672		INSGESAMT	-	-	-	-	-
1673	ABHAENGIGE	MAENNLICH	0,0	-	0,0	0,0	-
1674		WEIBLICH	2,1	-	0,5	0,2	0,1
1675		DAR. VERH.	0,5	-	0,0	0,1	0,1
1676		INSGESAMT	2,1	-	0,6	0,2	0,1
1677	ZUSAMMEN	MAENNLICH	0,0	-	0,0	0,0	-
1678		WEIBLICH	2,1	-	0,5	0,2	0,1
1679		DAR. VERH.	0,5	-	0,0	0,1	0,1
1680		INSGESAMT	2,1	-	0,6	0,2	0,1
ORGANISATIONEN OHNE ERWERBSCHARAKTER UND PRIVATE HAUSHALTE ZUSAMMEN							
1681	SELBSTAENDIGE	MAENNLICH	0,0	-	-	0,0	-
1682		WEIBLICH	0,0	-	-	0,0	-
1683		DAR. VERH.	0,0	-	-	0,0	-
1684		INSGESAMT	0,0	-	-	0,0	-
1685	MITHELFFENDE FAMILIENANGEHOERIGE	MAENNLICH	-	-	-	-	-
1686		WEIBLICH	-	-	-	-	-
1687		DAR. VERH.	-	-	-	-	-
1688		INSGESAMT	-	-	-	-	-
1689	ABHAENGIGE	MAENNLICH	1,5	-	0,0	0,1	0,2
1690		WEIBLICH	3,5	-	0,7	0,4	0,2
1691		DAR. VERH.	0,9	-	0,0	0,1	0,1
1692		INSGESAMT	5,9	-	0,7	0,5	0,4
1693	ZUSAMMEN	MAENNLICH	1,5	-	0,0	0,1	0,2
1694		WEIBLICH	3,5	-	0,7	0,4	0,2
1695		DAR. VERH.	0,9	-	0,0	0,1	0,1
1696		INSGESAMT	5,9	-	0,7	0,5	0,4
GEBIETSKOERPERSCHAFTEN							
1697	SELBSTAENDIGE	MAENNLICH	-	-	-	-	-
1698		WEIBLICH	-	-	-	-	-
1699		DAR. VERH.	-	-	-	-	-
1700		INSGESAMT	-	-	-	-	-
1701	MITHELFFENDE FAMILIENANGEHOERIGE	MAENNLICH	-	-	-	-	-
1702		WEIBLICH	-	-	-	-	-
1703		DAR. VERH.	-	-	-	-	-
1704		INSGESAMT	-	-	-	-	-
1705	ABHAENGIGE	MAENNLICH	27,3	-	1,5	6,6	2,8
1706		WEIBLICH	5,8	-	0,4	1,0	0,7
1707		DAR. VERH.	2,6	-	0,0	0,4	0,4
1708		INSGESAMT	33,1	-	1,9	7,5	3,5
1709	ZUSAMMEN	MAENNLICH	27,3	-	1,5	6,6	2,8
1710		WEIBLICH	5,8	-	0,4	1,0	0,7
1711		DAR. VERH.	2,6	-	0,0	0,4	0,4
1712		INSGESAMT	33,1	-	1,9	7,5	3,5
SOZIALVERSICHERUNG							
1713	SELBSTAENDIGE	MAENNLICH	-	-	-	-	-
1714		WEIBLICH	-	-	-	-	-
1715		DAR. VERH.	-	-	-	-	-
1716		INSGESAMT	-	-	-	-	-
1717	MITHELFFENDE FAMILIENANGEHOERIGE	MAENNLICH	-	-	-	-	-
1718		WEIBLICH	-	-	-	-	-
1719		DAR. VERH.	-	-	-	-	-
1720		INSGESAMT	-	-	-	-	-
1721	ABHAENGIGE	MAENNLICH	1,7	-	0,1	0,1	0,2
1722		WEIBLICH	0,9	-	0,1	0,2	0,1
1723		DAR. VERH.	0,4	-	0,0	0,1	0,1
1724		INSGESAMT	2,6	-	0,2	0,3	0,3
1725	ZUSAMMEN	MAENNLICH	1,7	-	0,1	0,1	0,2
1726		WEIBLICH	0,9	-	0,1	0,2	0,1
1727		DAR. VERH.	0,4	-	0,0	0,1	0,1
1728		INSGESAMT	2,6	-	0,2	0,3	0,3

STELLUNG IM BERUF UND ALTERSGRUPPEN

1 000

DAVON IM ALTER VON ... BIS UNTER ... JAHREN

30 - 35	35 - 40	40 - 45	45 - 50	50 - 55	55 - 60	60 - 65	65 - 70	70 UND MEHR	LFD. NR.
-	-	-	-	-	-	-	-	-	1665
-	-	-	-	-	-	-	-	-	1666
-	-	-	-	-	-	-	-	-	1667
-	-	-	-	-	-	-	-	-	1668
-	-	-	-	-	-	-	-	-	1669
-	-	-	-	-	-	-	-	-	1670
-	-	-	-	-	-	-	-	-	1671
-	-	-	-	-	-	-	-	-	1672
-	0,0	0,0	0,0	0,0	0,0	0,0	0,0	-	1673
0,2	0,2	0,2	0,2	0,1	0,2	0,1	0,0	0,0	1674
0,1	0,1	0,0	0,1	0,0	0,0	0,0	0,0	0,0	1675
0,2	0,2	0,2	0,2	0,1	0,2	0,1	0,0	0,0	1676
-	0,0	0,0	0,0	0,0	0,0	0,0	0,0	-	1677
0,2	0,2	0,2	0,2	0,1	0,2	0,1	0,0	0,0	1678
0,1	0,1	0,0	0,1	0,0	0,0	0,0	0,0	0,0	1679
0,2	0,2	0,2	0,2	0,1	0,2	0,1	0,0	0,0	1680
0,0	-	0,0	0,0	-	-	0,0	-	0,0	1681
-	0,0	-	-	-	-	0,0	-	-	1682
-	-	-	-	-	-	0,0	-	-	1683
0,0	0,0	0,0	0,0	-	0,0	0,0	-	0,0	1684
-	-	-	-	-	-	-	-	-	1685
-	-	-	-	-	-	-	-	-	1686
-	-	-	-	-	-	-	-	-	1687
-	-	-	-	-	-	-	-	-	1688
0,2	0,2	0,2	0,2	0,1	0,2	0,1	0,1	0,0	1689
0,3	0,3	0,3	0,4	0,2	0,3	0,1	0,1	0,0	1690
0,1	0,1	0,1	0,1	0,0	0,1	0,0	0,0	0,0	1691
0,5	0,5	0,5	0,6	0,3	0,5	0,3	0,2	0,1	1692
0,2	0,2	0,2	0,2	0,1	0,2	0,1	0,1	0,0	1693
0,3	0,3	0,3	0,4	0,2	0,3	0,2	0,1	0,0	1694
0,1	0,1	0,1	0,1	0,0	0,1	0,0	0,0	0,0	1695
0,5	0,5	0,5	0,6	0,3	0,5	0,3	0,2	0,1	1696
-	-	-	-	-	-	-	-	-	1697
-	-	-	-	-	-	-	-	-	1698
-	-	-	-	-	-	-	-	-	1699
-	-	-	-	-	-	-	-	-	1700
-	-	-	-	-	-	-	-	-	1701
-	-	-	-	-	-	-	-	-	1702
-	-	-	-	-	-	-	-	-	1703
-	-	-	-	-	-	-	-	-	1704
2,8	2,3	2,8	3,1	2,1	2,3	1,1	0,1	0,0	1705
0,6	0,5	0,6	0,9	0,5	0,5	0,2	0,0	0,0	1706
0,3	0,3	0,3	0,4	0,2	0,1	0,0	0,0	0,0	1707
3,3	2,8	3,4	3,9	2,6	2,8	1,3	0,1	0,0	1708
2,8	2,3	2,8	3,1	2,1	2,3	1,1	0,1	0,0	1709
0,6	0,5	0,6	0,9	0,5	0,5	0,2	0,0	0,0	1710
0,3	0,3	0,3	0,4	0,2	0,1	0,0	0,0	0,0	1711
3,3	2,8	3,4	3,9	2,6	2,8	1,3	0,1	0,0	1712
-	-	-	-	-	-	-	-	-	1713
-	-	-	-	-	-	-	-	-	1714
-	-	-	-	-	-	-	-	-	1715
-	-	-	-	-	-	-	-	-	1716
-	-	-	-	-	-	-	-	-	1717
-	-	-	-	-	-	-	-	-	1718
-	-	-	-	-	-	-	-	-	1719
-	-	-	-	-	-	-	-	-	1720
0,2	0,2	0,3	0,3	0,1	0,2	0,1	0,0	-	1721
0,1	0,1	0,1	0,1	0,1	0,1	0,0	0,0	-	1722
0,1	0,0	0,0	0,0	0,0	0,0	0,0	-	-	1723
0,3	0,2	0,4	0,4	0,2	0,3	0,1	0,0	-	1724
0,2	0,2	0,3	0,3	0,1	0,2	0,1	0,0	-	1725
0,1	0,1	0,1	0,1	0,1	0,1	0,0	0,0	-	1726
0,1	0,0	0,0	0,0	0,0	0,0	0,0	-	-	1727
0,3	0,2	0,4	0,4	0,2	0,3	0,1	0,0	-	1728

## 2. ERWERBSTAETIGE NACH WIRTSCHAFTSGRUPPEN,

IN

LFD. NR.	WIRTSCHAFTSGRUPPE, WIRTSCHAFTSABTEILUNG STELLUNG IM BERUF	GESCHLECHT DARUNTER WEIBLICH VERHEIRATET	ERWERBS- TAETIGE INSGESAMT				
				UNTER 15	15 - 20	20 - 25	25 - 30
GEBIETSKOERPERSCHAFTEN UND SOZIALVERSICHERUNG ZUSAMMEN							
1729	SELBSTAENDIGE	MAENNLICH	-	-	-	-	-
1730		WEIBLICH	-	-	-	-	-
1731		DAR. VERH.	-	-	-	-	-
1732		INSGESAMT	-	-	-	-	-
1733	MITHELLENDE FAMILIENANGEHOERIGE	MAENNLICH	-	-	-	-	-
1734		WEIBLICH	-	-	-	-	-
1735		DAR. VERH.	-	-	-	-	-
1736		INSGESAMT	-	-	-	-	-
1737	ABHAENGIGE	MAENNLICH	29,0	-	1,6	6,7	2,9
1738		WEIBLICH	6,7	-	0,5	1,2	0,8
1739		DAR. VERH.	2,9	-	0,0	0,5	0,5
1740		INSGESAMT	35,7	-	2,1	7,8	3,7
1741	ZUSAMMEN	MAENNLICH	29,0	-	1,6	6,7	2,9
1742		WEIBLICH	6,7	-	0,5	1,2	0,8
1743		DAR. VERH.	2,9	-	0,0	0,5	0,5
1744		INSGESAMT	35,7	-	2,1	7,8	3,7
WIRTSCHAFTSABTEILUNGEN ZUSAMMEN							
1745	SELBSTAENDIGE	MAENNLICH	22,0	-	0,0	0,3	1,1
1746		WEIBLICH	8,8	-	0,0	0,2	0,6
1747		DAR. VERH.	5,6	-	0,0	0,1	0,5
1748		INSGESAMT	30,7	-	0,0	0,5	1,7
1749	MITHELLENDE FAMILIENANGEHOERIGE	MAENNLICH	2,1	-	0,3	0,2	0,1
1750		WEIBLICH	11,2	-	0,4	0,5	0,9
1751		DAR. VERH.	9,7	-	0,0	0,4	0,8
1752		INSGESAMT	13,3	-	0,6	0,8	1,0
1753	ABHAENGIGE	MAENNLICH	261,6	-	28,7	27,3	31,2
1754		WEIBLICH	100,5	-	25,9	17,9	10,7
1755		DAR. VERH.	40,7	-	1,4	7,5	7,0
1756		INSGESAMT	362,1	-	54,6	45,1	41,9
1757	INSGESAMT	MAENNLICH	285,7	-	29,0	27,8	32,5
1758		WEIBLICH	120,5	-	26,3	18,6	12,2
1759		DAR. VERH.	56,0	-	1,5	7,9	8,3
1760		INSGESAMT	406,2	-	55,3	46,4	44,6



STELLUNG IM BERUF UND ALTERSGRUPPEN

1 000

DAVON IM ALTER VON ... BIS UNTER ... JAHREN

30 - 35	35 - 40	40 - 45	45 - 50	50 - 55	55 - 60	60 - 65	65 - 70	70 UND MEHR	LFD. NR.
-	-	-	-	-	-	-	-	-	1729
-	-	-	-	-	-	-	-	-	1730
-	-	-	-	-	-	-	-	-	1731
-	-	-	-	-	-	-	-	-	1732
-	-	-	-	-	-	-	-	-	1733
-	-	-	-	-	-	-	-	-	1734
-	-	-	-	-	-	-	-	-	1735
-	-	-	-	-	-	-	-	-	1736
3,0	2,5	3,1	3,3	2,2	2,5	1,2	0,1	0,0	1737
0,7	0,5	0,7	1,0	0,5	0,5	0,2	0,0	0,0	1738
0,4	0,3	0,4	0,4	0,2	0,2	0,0	0,0	0,0	1739
3,6	3,0	3,8	4,3	2,8	3,0	1,4	0,1	0,0	1740
3,0	2,5	3,1	3,3	2,2	2,5	1,2	0,1	0,0	1741
0,7	0,5	0,7	1,0	0,5	0,5	0,2	0,0	0,0	1742
0,4	0,3	0,4	0,4	0,2	0,2	0,0	0,0	0,0	1743
3,6	3,0	3,8	4,3	2,8	3,0	1,4	0,1	0,0	1744
2,6	3,0	3,2	2,9	1,9	2,8	2,4	1,1	0,6	1745
0,9	0,9	1,2	1,5	0,9	1,1	0,8	0,4	0,3	1746
0,8	0,8	0,9	1,0	0,5	0,6	0,3	0,1	0,0	1747
3,6	3,9	4,4	4,3	2,8	3,9	3,1	1,5	1,0	1748
0,2	0,1	0,1	0,1	0,1	0,2	0,3	0,3	0,2	1749
1,6	1,4	1,6	1,7	0,9	1,1	0,7	0,4	0,2	1750
1,5	1,3	1,5	1,6	0,8	0,9	0,5	0,2	0,1	1751
1,7	1,5	1,7	1,8	1,0	1,2	1,0	0,7	0,4	1752
40,8	33,0	31,8	27,3	16,0	17,2	7,4	0,7	0,3	1753
9,7	7,2	8,1	9,3	4,6	4,7	1,7	0,4	0,3	1754
6,5	4,6	4,8	4,7	2,0	1,6	0,5	0,1	0,0	1755
50,5	40,3	39,9	36,6	20,6	21,9	9,1	1,1	0,6	1756
43,6	36,1	35,1	30,3	18,0	20,1	10,0	2,0	1,1	1757
12,2	9,6	10,8	12,4	6,3	6,9	3,2	1,2	0,8	1758
8,8	6,7	7,2	7,3	3,3	3,1	1,3	0,4	0,2	1759
55,8	45,7	46,0	42,7	24,3	27,0	13,2	3,3	2,0	1760

## 3. ERWERBSTAETIGE NACH WIRTSCHAFTSGRUPPEN, STELLUNG

IN

LFD. NR.	WIRTSCHAFTSGRUPPE		GESCHLECHT	ERWERBS- TAETIGE INSGESAMT	SELBSTAENDIGE	MITHELFFENDE FAMILIEN- ANGEHOERIGE	BEAMTE
	WIRTSCHAFTSABTEILUNG						
	WIRTSCHAFTSBEREICH						
1	LANDWIRTSCHAFT (OHNE GARTENBAU)		MAENNlich	3,8	2,4	1,0	0,0
2			WEIBlich	3,8	0,3	3,4	0,0
3			INSGESAMT	7,5	2,7	4,4	0,0
4	FORSTWIRTSCHAFT		MAENNlich	0,4	0,0	0,0	0,1
5			WEIBlich	0,0	0,0	0,0	-
6			INSGESAMT	0,5	0,0	0,0	0,1
7	GARTENBAU, GWERBL. GAERTNEREI, GWERBL. TIER- HALTUNG, -ZUCHT UND -PFLEGE		MAENNlich	0,9	0,3	0,0	0,0
8			WEIBlich	0,6	0,1	0,2	-
9			INSGESAMT	1,5	0,4	0,3	0,0
10	HOCHSEE- UND KUESTENFISCHEREI		MAENNlich	0,0	0,0	-	-
11			WEIBlich	0,0	-	0,0	-
12			INSGESAMT	0,0	0,0	0,0	-
13	BINNENFISCHEREI UND FISCHZUCHT		MAENNlich	0,0	0,0	-	-
14			WEIBlich	0,0	-	-	-
15			INSGESAMT	0,0	0,0	-	-
16	LAND- UND FORSTWIRTSCHAFT, TIERHALTUNG UND FISCHEREI ZUSAMMEN		MAENNlich	5,2	2,7	1,0	0,1
17			WEIBlich	4,4	0,3	3,6	0,0
18			INSGESAMT	9,6	3,1	4,6	0,1
19	ENERGIEWIRTSCHAFT UND WASSERVERSORGUNG		MAENNlich	4,3	0,0	-	0,0
20			WEIBlich	0,4	0,0	-	-
21			INSGESAMT	4,7	0,0	-	0,0
22	KOHLENBERGBAU		MAENNlich	25,0	-	-	0,1
23			WEIBlich	0,3	-	-	0,0
24			INSGESAMT	25,4	-	-	0,1
25	ERZBERGBAU		MAENNlich	0,0	-	-	0,0
26			WEIBlich	0,0	-	-	-
27			INSGESAMT	0,0	-	-	0,0
28	GEWINNUNG VON ERDOEL, ERDGAS UND BITUMINDESEN GESTEINEN		MAENNlich	0,0	0,0	-	-
29			WEIBlich	0,0	0,0	-	-
30			INSGESAMT	0,0	0,0	-	-
31	KALI- UND STEINSALZBERGBAU SOWIE SALINEN, UEBRIGER BERGBAU		MAENNlich	0,1	0,0	-	-
32			WEIBlich	0,0	-	-	-
33			INSGESAMT	0,1	0,0	-	-
34	ENERGIEWIRTSCHAFT UND WASSERVERSORGUNG, BERGBAU		MAENNlich	29,4	0,0	-	0,1
35			WEIBlich	0,7	0,0	-	0,0
36			INSGESAMT	30,2	0,0	-	0,1
37	CHEMISCHE INDUSTRIE (OHNE HERSTELLUNG VON CHEMIEFASERN, EINSCHL. KOHLENWERTSTOFF- INDUSTRIE)		MAENNlich	1,6	0,0	0,0	-
38			WEIBlich	0,5	0,0	0,0	-
39			INSGESAMT	2,1	0,0	0,0	-
40	HERSTELLUNG VON CHEMIEFASERN		MAENNlich	0,0	0,0	-	-
41			WEIBlich	0,0	-	-	-
42			INSGESAMT	0,0	0,0	-	-
43	MINERALOELVERARBEITUNG		MAENNlich	0,2	0,0	-	-
44			WEIBlich	0,0	-	-	-
45			INSGESAMT	0,2	0,0	-	-
46	KUNSTSTOFF-, GUMMI- UND ASBESTVERARBEITUNG		MAENNlich	1,7	0,0	-	-
47			WEIBlich	1,1	0,0	0,0	-
48			INSGESAMT	2,8	0,0	0,0	-
49	GEWINNUNG VON BAUMATERIAL UND FEUERFESTEN UND KERAMISCHEN ERDEN		MAENNlich	0,3	0,0	0,0	-
50			WEIBlich	0,0	0,0	0,0	-
51			INSGESAMT	0,4	0,0	0,0	-
52	SONSTIGE GEWINNUNG UND VERARBEITUNG VON STEINEN UND ERDEN		MAENNlich	1,8	0,1	0,0	-
53			WEIBlich	0,2	0,0	0,0	-
54			INSGESAMT	2,0	0,1	0,0	-
55	FEINKERAMIK, HERSTELLUNG UND VERARBEITUNG VON GLAS		MAENNlich	5,3	0,0	0,0	-
56			WEIBlich	2,4	0,0	0,0	-
57			INSGESAMT	7,7	0,0	0,0	-
58	EISEN- UND NE-METALLERZEUGUNG (EINSCHL. -HALBZEUGWERKE)		MAENNlich	36,8	0,0	-	-
59			WEIBlich	1,8	0,0	-	-
60			INSGESAMT	38,6	0,0	-	-
61	GIESSEREI		MAENNlich	4,3	0,0	0,0	-
62			WEIBlich	0,3	-	0,0	-
63			INSGESAMT	4,6	0,0	0,0	-
64	ZIEHEREIEN UND KALTWALZWERKE		MAENNlich	2,0	0,0	-	-
65			WEIBlich	0,2	-	-	-
66			INSGESAMT	2,2	0,0	-	-

IM BERUF UND UEBERWIEGENDEM LEBENSUNTERHALT (IX LK 3)

1 000

VON DEN ERWERBSTAETIGEN HATTEN EINEN  
UEBERWIEGENDEN LEBENSUNTERHALT DURCH

ANGESTELLTE	KAUFMAENNISCHE LEHRLINGE	ARBEITER	GEWERBLICHE LEHRLINGE	ERWERBS- TAETIGKEIT	ARBEITS- LOSEGELD/ -HILFE	RENTE U. DGL.	ANGEHOERIGE	LFD. NR.
0,1	0,0	0,3	0,0	3,0	-	0,7	0,0	1
0,0	0,0	0,1	0,0	2,8	-	0,4	0,6	2
0,1	0,0	0,4	0,0	5,8	-	1,1	0,7	3
0,0	0,0	0,3	0,0	0,4	-	0,0	0,0	4
0,0	0,0	0,0	-	0,0	-	0,0	0,0	5
0,0	0,0	0,3	0,0	0,5	-	0,0	0,0	6
0,1	0,0	0,4	0,1	0,8	-	0,0	0,1	7
0,1	0,0	0,2	0,0	0,5	-	0,0	0,1	8
0,1	0,0	0,5	0,1	1,3	-	0,0	0,2	9
0,0	-	0,0	0,0	0,0	-	-	0,0	10
-	-	0,0	-	0,0	-	-	-	11
0,0	-	0,0	0,0	0,0	-	-	0,0	12
0,0	-	0,0	-	0,0	-	-	-	13
0,0	-	0,0	-	0,0	-	-	-	14
0,0	-	0,0	-	0,0	-	-	-	15
0,2	0,0	1,0	0,2	4,3	-	0,8	0,1	16
0,1	0,0	0,3	0,1	3,3	-	0,4	0,7	17
0,3	0,0	1,3	0,2	7,6	-	1,1	0,8	18
1,4	0,0	2,7	0,1	4,2	-	0,0	0,1	19
0,2	0,0	0,1	0,0	0,3	-	0,0	0,0	20
1,7	0,0	2,9	0,1	4,6	-	0,0	0,1	21
3,9	0,1	20,8	0,3	24,8	0,0	0,1	0,2	22
0,3	0,0	0,1	0,0	0,3	-	0,0	0,0	23
4,2	0,1	20,8	0,3	25,1	0,0	0,1	0,2	24
0,0	-	0,0	-	0,0	-	-	-	25
0,0	0,0	0,0	-	0,0	-	-	0,0	26
0,0	0,0	0,0	-	0,0	-	-	0,0	27
0,0	0,0	0,0	-	0,0	-	-	-	28
0,0	-	0,0	-	0,0	-	-	-	29
0,0	0,0	0,0	-	0,0	-	-	-	30
0,0	-	0,0	-	0,1	-	0,0	-	31
0,0	-	-	-	0,0	-	-	-	32
0,0	-	0,0	-	0,1	-	0,0	-	33
5,4	0,1	23,5	0,4	29,1	0,0	0,1	0,3	34
0,5	0,0	0,2	0,0	0,7	-	0,0	0,0	35
5,9	0,1	23,7	0,4	29,7	0,0	0,1	0,3	36
0,7	0,0	0,8	0,1	1,5	-	0,0	0,1	37
0,3	0,0	0,2	0,0	0,4	-	0,0	0,1	38
0,9	0,1	1,0	0,1	2,0	-	0,0	0,1	39
0,0	-	0,0	-	0,0	-	-	-	40
0,0	0,0	0,0	-	0,0	-	-	0,0	41
0,0	0,0	0,0	-	0,0	-	-	0,0	42
0,1	0,0	0,1	0,0	0,1	-	0,0	0,0	43
0,0	-	-	-	0,0	-	-	-	44
0,1	0,0	0,1	0,0	0,2	-	0,0	0,0	45
0,4	0,0	1,2	0,0	1,5	-	0,0	0,0	46
0,1	0,0	0,9	0,0	1,0	-	0,0	0,0	47
0,6	0,0	2,1	0,0	2,7	-	0,0	0,1	48
0,0	-	0,3	0,0	0,3	-	0,0	0,0	49
0,0	0,0	0,0	0,0	0,0	-	0,0	0,0	50
0,1	0,0	0,3	0,0	0,4	-	0,0	0,0	51
0,3	0,0	1,4	0,0	1,8	-	0,0	0,0	52
3,1	0,0	0,0	0,0	0,1	-	0,0	0,0	53
0,4	0,0	1,4	0,0	1,9	-	0,0	0,1	54
0,9	0,0	4,3	0,1	5,2	-	0,0	0,1	55
0,5	0,0	1,8	0,0	2,3	-	0,0	0,0	56
1,4	0,0	6,1	0,1	7,5	-	0,0	0,1	57
5,9	0,2	29,9	0,8	36,0	-	0,1	0,7	58
1,2	0,1	0,5	0,0	1,6	-	0,0	0,1	59
7,1	0,3	30,4	0,8	37,7	-	0,1	0,8	60
0,8	0,0	3,3	0,1	4,2	-	0,0	0,1	61
0,2	0,0	0,1	0,0	0,2	-	0,0	0,0	62
1,0	0,1	3,4	0,1	4,4	-	0,0	0,2	63
0,3	0,0	1,7	0,0	2,0	-	0,0	0,0	64
0,1	0,0	0,1	0,0	0,2	-	0,0	0,0	65
0,4	0,0	1,8	0,0	2,1	-	0,0	0,1	66

## 3. ERWERBSTAETIGE NACH WIRTSCHAFTSGRUPPEN, STELLUNG

LFD. NR.	WIRTSCHAFTSGRUPPE WIRTSCHAFTSABTEILUNG WIRTSCHAFTSBEREICH	GESCHLECHT	ERWERBS- TAETIGE INSGESAMT	SELBSTAENDIGE	MITHELLENDE FAMILIEN- ANGEHOERIGE	BEAMTE	IN
67	STAHLVERFORMUNG, OBERFLAECHEVEREDLUNG UND HAERTUNG, SCHLOSSEREI, SCHWEISSEREI, SCHLEIFEREI UND SCHMIEDEREI (A.N.G.)	MAENNLICH	5,3	0,3	0,0	-	
68		WEIBLICH	1,1	0,0	0,1	-	
69		INSGESAMT	6,4	0,3	0,1	-	
70	HOCHBAU UND HERSTELLUNG VON BEHAELTERN AUS STAHL UND LEICHTMETALL	MAENNLICH	6,7	0,1	0,0	-	
71		WEIBLICH	0,4	0,0	0,0	-	
72		INSGESAMT	7,2	0,1	0,0	-	
73	WAGGON-, FELD- UND INDUSTRIEBAHNWAGENBAU	MAENNLICH	0,1	-	-	-	
74		WEIBLICH	0,0	-	-	-	
75		INSGESAMT	0,1	-	-	-	
76	MONTAGE UND REPARATUR VON LUEFTUNGS-, WAERME- UND GESUNDHEITSTECHNISCHEN ANLAGEN	MAENNLICH	2,1	0,2	0,0	-	
77		WEIBLICH	0,2	0,0	0,0	-	
78		INSGESAMT	2,3	0,2	0,0	-	
79	MASCHINENBAU (OHNE HERSTELLUNG VON BUERO- MASCHINEN)	MAENNLICH	12,0	0,1	0,0	-	
80		WEIBLICH	1,5	0,0	0,0	-	
81		INSGESAMT	13,5	0,1	0,0	-	
82	HERSTELLUNG VON BUEROMASCHINEN, DATENVER- ARBEITUNGSGERAETEN UND -EINRICHTUNGEN	MAENNLICH	0,1	0,0	-	-	
83		WEIBLICH	0,0	-	-	-	
84		INSGESAMT	0,2	0,0	-	-	
85	HERSTELLUNG VON KRAFTWAGEN, KRAFTFAHRZEUG- TEILEN UND KAROSSERIEN	MAENNLICH	5,9	0,0	0,0	-	
86		WEIBLICH	0,6	-	0,0	-	
87		INSGESAMT	6,6	0,0	0,0	-	
88	HERSTELLUNG VON KRAFTRAEDERN, KRAFTMOTOREN, FAHRRADERN UND KINDERWAGEN, HERSTELLUNG UND REPARATUR VON GESPANNFAHRZEUGEN	MAENNLICH	0,0	0,0	-	-	
89		WEIBLICH	0,0	-	-	-	
90		INSGESAMT	0,0	0,0	-	-	
91	REPARATUR VON KRAFTFAHRZEUGEN UND FAHRRADERN, LACKIERUNG VON STRASSENFAHRZEUGEN	MAENNLICH	3,7	0,3	0,0	-	
92		WEIBLICH	0,4	0,0	0,1	-	
93		INSGESAMT	4,1	0,3	0,1	-	
94	SCHIFFBAU, LUFTFAHRZEUGBAU	MAENNLICH	0,0	0,0	0,0	-	
95		WEIBLICH	0,0	-	-	-	
96		INSGESAMT	0,0	0,0	0,0	-	
97	ELEKTROTECHNIK	MAENNLICH	6,3	0,2	0,0	-	
98		WEIBLICH	4,1	0,0	0,1	-	
99		INSGESAMT	10,4	0,2	0,1	-	
100	FEINMECHANIK UND OPTIK, HERSTELLUNG UND REPARATUR VON UHREN	MAENNLICH	0,4	0,1	0,0	-	
101		WEIBLICH	0,2	0,0	0,0	-	
102		INSGESAMT	0,6	0,1	0,0	-	
103	HERSTELLUNG VON EBM-WAREN (OHNE H. VON KRAFT- RAD- UND FAHRRADTEILEN SOWIE KRAFTFAHRZEUG- UND FAHRRADZUBEHOER)	MAENNLICH	2,6	0,1	0,0	-	
104		WEIBLICH	1,0	0,0	0,0	-	
105		INSGESAMT	3,6	0,1	0,0	-	
106	HERSTELLUNG VON KRAFTRAD- UND FAHRRADTEILEN SOWIE KRAFTFAHRZEUG- UND FAHRRADZUBEHOER	MAENNLICH	0,0	0,0	-	-	
107		WEIBLICH	0,0	-	-	-	
108		INSGESAMT	0,0	0,0	-	-	
109	HERSTELLUNG VON MUSIKINSTRUMENTEN, SPORT- GERAETEN, SPIEL- UND SCHMUCKWAREN	MAENNLICH	0,2	0,0	0,0	-	
110		WEIBLICH	0,1	0,0	0,0	-	
111		INSGESAMT	0,2	0,0	0,0	-	
112	SAEGE- UND HOLZBEARBEITUNGSWERKE, HOLZ- VERARBEITUNG	MAENNLICH	6,4	0,9	0,0	-	
113		WEIBLICH	1,1	0,0	0,1	-	
114		INSGESAMT	7,6	0,9	0,2	-	
115	PAPIERERZEUGUNG UND -VERARBEITUNG	MAENNLICH	0,4	0,0	0,0	-	
116		WEIBLICH	0,4	0,0	0,0	-	
117		INSGESAMT	0,9	0,0	0,0	-	
118	DRUCKEREI UND VERVIELFAELTIGUNG	MAENNLICH	1,6	0,1	0,0	-	
119		WEIBLICH	0,9	0,0	0,0	-	
120		INSGESAMT	2,5	0,1	0,0	-	
121	LEDERERZEUGUNG UND -VERARBEITUNG (OHNE HER- STELLUNG VON SCHUHEN)	MAENNLICH	0,1	0,0	0,0	-	
122		WEIBLICH	0,1	-	0,0	-	
123		INSGESAMT	0,2	0,0	0,0	-	
124	SERIENFERTIGUNG VON SCHUHEN AUS LEDER UND TEXTILIEN (OHNE MASSCHUHMACHEREI)	MAENNLICH	0,2	0,0	0,0	-	
125		WEIBLICH	0,6	0,0	0,0	-	
126		INSGESAMT	0,9	0,0	0,0	-	
127	HERSTELLUNG VON MASSCHUHEN UND REPARATUR VON SCHUHEN	MAENNLICH	0,4	0,2	0,0	-	
128		WEIBLICH	0,1	0,0	0,0	-	
129		INSGESAMT	0,5	0,2	0,0	-	
130	TEXTILGEWERBE	MAENNLICH	0,6	0,0	0,0	-	
131		WEIBLICH	1,7	0,0	0,0	-	
132		INSGESAMT	2,3	0,1	0,0	-	
133	BEKLEIDUNGSGEWERBE	MAENNLICH	1,1	0,2	0,0	-	
134		WEIBLICH	5,4	0,3	0,1	-	
135		INSGESAMT	6,5	0,5	0,1	-	

IM BERUF UND UEBERWIEGENDEM LEBENSUNTERHALT

1 000

VON DEN ERWERBSTAETIGEN HATTEN EINEN  
UEBERWIEGENDEN LEBENSUNTERHALT DURCH

ANGESTELLTE	KAUFMAENNISCHE LEHRLINGE	ARBEITER	GEWERBLICHE LEHRLINGE	ERWERBS- TAETIGKEIT	ARBEITS- LOSENGELD/ -HILFE	RENTE U. DGL.	ANGEHOERIGE	LFD. NR.
0,7	0,0	3,7	0,5	4,9	-	0,0	0,4	67
0,3	0,0	0,7	0,0	1,0	-	0,0	0,1	68
1,0	0,1	4,4	0,6	5,9	-	0,0	0,5	69
1,4	0,1	4,8	0,4	6,3	-	0,0	0,4	70
0,3	0,0	0,1	0,0	0,4	-	0,0	0,1	71
1,6	0,1	4,9	0,4	6,7	-	0,0	0,5	72
0,0	-	0,0	0,0	0,1	-	-	0,0	73
0,0	-	-	-	0,0	-	-	0,0	74
0,0	-	0,0	0,0	0,1	-	-	0,0	75
0,3	0,0	1,2	0,4	1,8	-	0,0	0,3	76
0,1	0,0	0,0	0,0	0,2	-	0,0	0,0	77
0,5	0,1	1,2	0,4	2,0	-	0,0	0,4	78
3,1	0,2	7,6	1,0	11,0	0,0	0,0	0,9	79
0,8	0,1	0,6	0,0	1,3	-	0,0	0,2	80
3,9	0,3	8,1	1,0	12,4	0,0	0,1	1,1	81
0,1	-	0,0	0,0	0,1	-	0,0	0,0	82
0,0	0,0	0,0	0,0	0,0	-	-	0,0	83
0,1	0,0	0,0	0,0	0,1	-	0,0	0,0	84
1,1	0,0	4,5	0,2	5,7	-	0,0	0,2	85
0,2	0,0	0,4	0,0	0,6	-	0,0	0,0	86
1,3	0,0	5,0	0,2	6,3	-	0,0	0,2	87
0,0	-	0,0	0,0	0,0	-	-	0,0	88
0,0	-	0,0	-	0,0	-	-	-	89
0,0	-	0,0	0,0	0,0	-	-	0,0	90
0,5	0,1	1,7	1,1	2,8	-	0,0	0,9	91
0,2	0,0	0,1	0,0	0,3	-	0,0	0,1	92
0,6	0,1	1,8	1,1	3,1	-	0,0	1,0	93
0,0	-	0,0	-	0,0	-	-	-	94
0,0	-	0,0	-	0,0	-	-	-	95
0,0	-	0,0	-	0,0	-	0,0	-	96
1,8	0,1	3,5	0,7	5,7	-	0,0	0,6	97
0,7	0,1	3,3	0,0	4,0	-	0,0	0,1	98
2,6	0,2	6,8	0,7	9,7	-	0,0	0,7	99
0,1	0,0	0,1	0,1	0,3	-	0,0	0,1	100
0,1	0,0	0,0	0,0	0,1	-	-	0,0	101
0,2	0,0	0,2	0,1	0,5	-	0,0	0,1	102
0,5	0,0	1,9	0,1	2,5	-	0,0	0,1	103
0,2	0,0	0,7	0,0	0,9	-	0,0	0,1	104
0,6	0,1	2,6	0,1	3,3	-	0,0	0,2	105
0,0	-	0,0	-	0,0	-	0,0	-	106
0,0	0,0	0,0	-	0,0	-	-	0,0	107
0,0	0,0	0,0	-	0,0	-	0,0	0,0	108
0,0	0,0	0,1	0,0	0,2	-	0,0	0,0	109
0,0	0,0	0,0	0,0	0,1	-	-	0,0	110
0,0	0,0	0,1	0,0	0,2	-	0,0	0,0	111
0,8	0,0	4,2	0,4	6,0	-	0,1	0,4	112
0,3	0,0	0,6	0,0	1,0	-	0,0	0,1	113
1,1	0,1	4,8	0,5	7,0	-	0,1	0,5	114
0,1	0,0	0,3	0,0	0,4	-	-	-	115
0,0	0,0	0,4	0,0	0,4	-	0,0	0,0	116
0,1	0,0	0,7	0,0	0,8	-	0,0	0,0	117
0,5	0,0	0,8	0,1	1,5	-	0,0	0,1	118
0,3	0,0	0,5	0,0	0,8	-	0,0	0,1	119
0,8	0,0	1,4	0,1	2,3	-	0,0	0,2	120
0,0	-	0,0	0,0	0,1	-	0,0	0,0	121
0,0	0,0	0,1	0,0	0,1	-	0,0	0,0	122
0,0	0,0	0,1	0,0	0,2	-	0,0	0,0	123
0,0	0,0	0,2	0,0	0,2	-	0,0	0,0	124
0,0	0,0	0,6	0,0	0,6	-	0,0	0,0	125
0,1	0,0	0,8	0,0	0,8	-	0,0	0,0	126
0,0	0,0	0,1	0,0	0,4	-	0,0	0,0	127
0,0	0,0	0,0	0,0	0,1	-	-	0,0	128
0,0	0,0	0,2	0,0	0,5	-	0,0	0,0	129
0,2	0,0	0,4	0,0	0,5	-	0,0	0,0	130
0,2	0,0	1,4	0,1	1,6	-	0,0	0,1	131
0,3	0,0	1,8	0,1	2,1	-	0,0	0,1	132
0,4	0,0	0,4	0,0	1,1	-	0,0	0,0	133
0,4	0,1	4,1	0,4	4,8	-	0,0	0,5	134
0,8	0,1	4,6	0,5	5,9	-	0,1	0,6	135

## 3. ERWERBSTAETIGE NACH WIRTSCHAFTSGRUPPEN, STELLUNG

LFD. NR.	WIRTSCHAFTSGRUPPE		GESCHLECHT	ERWERBS- TAETIGE INSGESAMT	SELBSTAENDIGE	MITHELFFENDE FAMILIEN- ANGEHOERIGE	BEAMTE	IN
	WIRTSCHAFTSABTEILUNG							
	WIRTSCHAFTSBEREICH							
136	POLSTEREI UND DEKORATEURGEWERBE		MAENNLICH	0,1	0,1	0,0	-	
137			WEIBLICH	0,1	0,0	0,0	-	
138			INSGESAMT	0,2	0,1	0,0	-	
139	NAHRUNGS- UND GENUSSMITTELGEWERBE (OHNE		MAENNLICH	5,3	1,1	0,1	0,0	
140	FLEISCHEREI, GETRAENKEHERSTELLUNG UND		WEIBLICH	3,7	0,1	0,7	0,0	
141	TABAKVERARBEITUNG)		INSGESAMT	9,1	1,1	0,7	0,0	
142	FLEISCHEREI		MAENNLICH	1,8	0,6	0,0	-	
143			WEIBLICH	1,3	0,0	0,4	-	
144			INSGESAMT	3,1	0,6	0,4	-	
145	GETRAENKEHERSTELLUNG		MAENNLICH	2,2	0,0	0,0	-	
146			WEIBLICH	0,4	0,0	0,0	-	
147			INSGESAMT	2,6	0,1	0,0	-	
148	TABAKVERARBEITUNG		MAENNLICH	0,1	0,0	-	-	
149			WEIBLICH	0,1	0,0	0,0	-	
150			INSGESAMT	0,2	0,0	0,0	-	
151	VERARBEITENDES GEWERBE (OHNE BAUGEWERBE)		MAENNLICH	120,2	5,0	0,2	0,0	
152			WEIBLICH	32,2	0,6	1,9	0,0	
153			INSGESAMT	152,4	5,5	2,1	0,0	
154	BAUHAUPTGEWERBE (OHNE ZIMMEREI UND DACH- DECKEREI)		MAENNLICH	17,8	0,7	0,0	-	
155			WEIBLICH	0,9	0,0	0,1	-	
156			INSGESAMT	18,7	0,8	0,1	-	
157	ZIMMEREI UND DACHDECKEREI		MAENNLICH	1,2	0,2	0,0	-	
158			WEIBLICH	0,1	0,0	0,0	-	
159			INSGESAMT	1,3	0,2	0,0	-	
160	AUSBAU- UND BAUHILFSGEWERBE		MAENNLICH	5,8	1,1	0,0	-	
161			WEIBLICH	0,6	0,0	0,3	-	
162			INSGESAMT	6,4	1,2	0,3	-	
163	BAUGEWERBE		MAENNLICH	24,9	2,1	0,1	-	
164			WEIBLICH	1,6	0,1	0,4	-	
165			INSGESAMT	26,4	2,1	0,5	-	
166	PRODUZIERENDES GEWERBE ZUSAMMEN		MAENNLICH	174,5	7,1	0,3	0,1	
167			WEIBLICH	34,5	0,6	2,3	0,0	
168			INSGESAMT	209,0	7,7	2,5	0,1	
169	GROSSHANDEL MIT WAREN VERSCHIEDENER ART (OHNE AUSGEPRAEGTEN SCHWERPUNKT) SOWIE MIT ROHSTOFFEN UND HALBWAREN		MAENNLICH	3,6	0,4	0,0	-	
170			WEIBLICH	1,1	0,1	0,1	-	
171			INSGESAMT	4,7	0,5	0,1	-	
172	GROSSHANDEL MIT NAHRUNGS- UND GENUSSMITTELN		MAENNLICH	3,3	0,4	0,0	-	
173			WEIBLICH	1,3	0,1	0,1	-	
174			INSGESAMT	4,6	0,5	0,2	-	
175	GROSSHANDEL MIT BEKLEIDUNG, WAESCHE, AUS- STATTUNGS- UND SPORTARTIKELN SOWIE MIT SCHUHEN		MAENNLICH	0,5	0,1	0,0	-	
176			WEIBLICH	0,7	0,0	0,0	-	
177			INSGESAMT	1,2	0,1	0,0	-	
178	GROSSHANDEL MIT EISENWAREN, ELEKTROTECHNISCHEN ERZEUGNISSEN, SCHMUCK-, SPIEL- UND AEHNLICHEN WAREN		MAENNLICH	1,4	0,1	0,0	-	
179			WEIBLICH	0,8	0,0	0,0	-	
180			INSGESAMT	2,1	0,2	0,0	-	
181	GROSSHANDEL MIT FAHRZEUGEN UND MASCHINEN, TECHNISCHEM BEDARF UND SPEZIALBEDARF VER- SCHIEDENER WIRTSCHAFTSZWEIGE		MAENNLICH	2,2	0,2	0,0	-	
182			WEIBLICH	0,7	0,0	0,0	-	
183			INSGESAMT	2,9	0,2	0,0	-	
184	GROSSHANDEL MIT PHARMAZEUTISCHEN UND KOSME- TISCHEN ERZEUGNISSEN, DENTAL-, LABOR-, KRANKENPFLEGE- UND FRISEURBEDARF		MAENNLICH	0,5	0,0	0,0	-	
185			WEIBLICH	0,5	0,0	0,0	-	
186			INSGESAMT	1,0	0,1	0,0	-	
187	GROSSHANDEL MIT PAPIER, PAPIERWAREN UND DRUCKERZEUGNISSEN		MAENNLICH	0,2	0,0	-	-	
188			WEIBLICH	0,2	0,0	0,0	-	
189			INSGESAMT	0,4	0,0	0,0	-	
190	HANDELSVERMITTLUNG		MAENNLICH	1,8	0,9	0,0	-	
191			WEIBLICH	0,7	0,2	0,2	-	
192			INSGESAMT	2,5	1,1	0,2	-	
193	EINZELHANDEL MIT WAREN VERSCHIEDENER ART (OHNE GEMISCHTWARENHANDEL)		MAENNLICH	1,2	0,1	0,0	-	
194			WEIBLICH	3,0	0,0	0,1	-	
195			INSGESAMT	4,2	0,1	0,1	-	
196	EINZELHANDEL MIT NAHRUNGS- UND GENUSSMITTELN, GEMISCHTWARENHANDEL		MAENNLICH	3,5	1,2	0,2	-	
197			WEIBLICH	8,5	2,0	1,1	0,0	
198			INSGESAMT	11,9	3,2	1,2	0,0	
199	EINZELHANDEL MIT BEKLEIDUNG, WAESCHE, AUSSTATTUNGS- UND SPORTARTIKELN SOWIE MIT SCHUHEN		MAENNLICH	1,8	0,6	0,0	-	
200			WEIBLICH	6,0	0,6	0,4	-	
201			INSGESAMT	7,7	1,2	0,5	-	

IM BERUF UND UEBERWIEGENDEM LEBENSUNTERHALT

1 000

VON DEN ERWERBSTAETIGEN HATTEN EINEN  
UEBERWIEGENDEN LEBENSUNTERHALT DURCH

ANGESTELLTE	KAUFMAENNISCHE LEHRLINGE	ARBEITER	GEWERBLICHE LEHRLINGE	ERWERBS- TAEIGKEIT	ARBEITS- LOSEGELD/ -HILFE	RENTE U. DGL.	ANGEHOERIGE	LFD. NR.
0,0	0,0	0,0	0,0	0,1	-	0,0	0,0	136
0,0	0,0	0,0	-	0,0	-	-	0,0	137
0,0	0,0	0,1	0,0	0,2	-	0,0	0,0	138
1,3	0,0	2,3	0,6	4,8	-	0,0	0,5	139
1,0	0,2	1,6	0,2	3,3	-	0,1	0,4	140
2,3	0,3	3,8	0,8	9,1	-	0,1	0,9	141
0,2	0,0	0,6	0,3	1,5	-	0,0	0,3	142
0,5	0,1	0,2	0,1	1,1	-	0,0	0,2	143
0,7	0,1	0,8	0,5	2,6	-	0,0	0,5	144
0,6	0,0	1,5	0,0	2,2	-	0,0	0,0	145
0,2	0,0	0,2	0,0	0,3	-	0,0	0,0	146
0,8	0,0	1,7	0,0	2,5	-	0,0	0,1	147
0,1	0,0	0,1	0,0	0,1	-	0,0	0,0	148
0,0	0,0	0,1	-	0,1	-	0,0	0,0	149
0,1	0,0	0,1	0,0	0,2	-	0,0	0,0	150
23,3	1,1	83,2	7,4	113,2	0,0	0,5	6,5	151
8,4	1,1	19,2	1,0	29,2	-	0,4	2,6	152
31,7	2,2	102,4	8,5	142,4	0,0	0,8	9,1	153
2,3	0,1	14,2	0,4	17,4	-	0,1	0,3	154
0,5	0,1	0,1	0,0	0,7	-	0,0	0,2	155
2,9	0,2	14,3	0,4	18,1	-	0,1	0,5	156
0,1	0,0	0,9	0,1	1,2	-	0,0	0,1	157
0,0	0,0	0,0	0,0	0,1	-	0,0	0,0	158
0,1	0,0	0,9	0,1	1,2	-	0,0	0,1	159
0,3	0,0	3,2	1,1	4,9	-	0,0	0,9	160
0,2	0,0	0,1	0,0	0,5	-	0,0	0,1	161
0,5	0,1	3,2	1,1	5,4	-	0,0	1,0	162
2,7	0,1	18,3	1,5	23,5	-	0,1	1,3	163
0,8	0,1	0,2	0,0	1,2	-	0,0	0,3	164
3,5	0,3	18,5	1,6	24,8	-	0,1	1,6	165
31,3	1,4	125,0	9,4	165,8	0,0	0,6	8,0	166
9,7	1,2	19,6	1,1	31,1	-	0,4	3,0	167
41,0	2,6	144,6	10,5	196,9	0,0	1,0	11,0	168
1,4	0,2	1,6	0,0	3,4	0,0	0,0	0,2	169
0,6	0,1	0,1	0,0	0,9	-	0,0	0,2	170
2,0	0,3	1,7	0,1	4,3	0,0	0,0	0,4	171
1,6	0,1	1,1	0,0	3,2	-	0,0	0,1	172
0,7	0,1	0,2	0,0	1,1	-	0,0	0,2	173
2,3	0,2	1,4	0,0	4,3	-	0,0	0,3	174
0,3	0,1	0,1	0,0	0,5	-	0,0	0,1	175
0,4	0,1	0,1	0,0	0,5	-	-	0,2	176
0,7	0,2	0,2	0,0	1,0	-	0,0	0,2	177
0,7	0,1	0,3	0,1	1,2	-	0,0	0,1	178
0,5	0,1	0,1	0,0	0,6	-	0,0	0,2	179
1,2	0,3	0,4	0,1	1,8	-	0,0	0,3	180
1,2	0,2	0,6	0,2	1,9	-	0,0	0,3	181
0,5	0,1	0,1	0,0	0,5	-	0,0	0,1	182
1,5	0,3	0,6	0,2	2,5	-	0,0	0,4	183
0,3	0,1	0,1	0,0	0,5	-	0,0	0,0	184
0,3	0,1	0,1	0,0	0,5	-	0,0	0,1	185
0,5	0,1	0,2	0,0	0,9	-	0,0	0,1	186
0,1	0,0	0,1	0,0	0,2	-	0,0	0,0	187
0,1	0,0	0,0	0,0	0,2	-	0,0	0,0	188
0,2	0,1	0,1	0,0	0,4	-	0,0	0,1	189
0,5	0,0	0,3	0,1	1,7	-	0,0	0,1	190
0,2	0,0	0,1	0,0	0,6	-	0,0	0,1	191
0,7	0,0	0,3	0,1	2,3	-	0,1	0,2	192
0,7	0,2	0,2	0,1	1,0	-	0,0	0,2	193
2,1	0,3	0,4	0,1	2,6	-	0,0	0,4	194
2,7	0,5	0,6	0,2	3,6	-	0,1	0,6	195
1,1	0,4	0,5	0,1	2,9	-	0,2	0,4	196
3,3	1,0	0,6	0,5	6,5	-	0,3	1,6	197
4,5	1,4	1,1	0,6	7,5	-	0,4	2,0	198
0,7	0,2	0,2	0,1	1,5	-	0,0	0,2	199
3,0	1,0	0,6	0,4	4,5	-	0,1	1,3	200
3,7	1,2	0,7	0,5	6,1	-	0,2	1,5	201

## 3. ERWERBSTAETIGE NACH WIRTSCHAFTSGRUPPEN, STELLUNG

IN

LFD. NR.	WIRTSCHAFTSGRUPPE WIRTSCHAFTSABTEILUNG WIRTSCHAFTSBEREICH	GESCHLECHT	ERWERBS-	SELBSTAENDIGE	MITHILFENDE FAMILIEN- ANGEHÖRIGE	BEAMTE
			TAETIGE INSGESAMT			
202	EINZELHANDEL MIT EISEN- UND METALLWAREN, HAUSRAT, WOHNBEDARF U. AE.	MAENNLICH	2,7	0,7	0,0	-
203		WEIBLICH	2,4	0,2	0,5	-
204		INSGESAMT	5,0	1,0	0,5	-
205	EINZELHANDEL MIT PAPIERWAREN UND DRUCK- ERZEUGNISSEN	MAENNLICH	0,3	0,1	0,0	-
206		WEIBLICH	0,8	0,2	0,1	-
207		INSGESAMT	1,1	0,3	0,1	-
208	EINZELHANDEL MIT PHARMAZEUTISCHEN, ORTHO- PAEDISCHEN, MEDIZINISCHEN UND KOSMETISCHEN AR- TIKELN SOWIE MIT PUTZ- UND REINIGUNGSMITTELN	MAENNLICH	0,6	0,4	0,0	-
209		WEIBLICH	1,9	0,1	0,2	-
210		INSGESAMT	2,5	0,5	0,2	-
211	EINZELHANDEL MIT SONSTIGEN WAREN	MAENNLICH	3,8	0,8	0,0	-
212		WEIBLICH	1,9	0,3	0,4	-
213		INSGESAMT	5,7	1,1	0,4	-
214	HANDEL	MAENNLICH	27,5	6,1	0,4	-
215		WEIBLICH	30,3	3,9	3,2	0,0
216		INSGESAMT	57,9	9,9	3,6	0,0
217	EISENBAHNEN	MAENNLICH	9,8	-	-	5,5
218		WEIBLICH	0,6	-	-	0,1
219		INSGESAMT	10,3	-	-	5,6
220	DEUTSCHE BUNDESPOST	MAENNLICH	4,8	-	-	3,7
221		WEIBLICH	1,7	-	-	0,6
222		INSGESAMT	6,4	-	-	4,2
223	STRASSENVERKEHR	MAENNLICH	3,5	0,6	0,0	0,0
224		WEIBLICH	0,4	0,1	0,1	-
225		INSGESAMT	4,0	0,7	0,1	0,0
226	SCHIFFFAHRT, WASSERSTRASSEN UND HAEFEN	MAENNLICH	0,1	0,1	0,0	-
227		WEIBLICH	0,1	0,0	0,0	-
228		INSGESAMT	0,2	0,1	0,0	-
229	LUFTFAHRT, FLUGPLAETZE	MAENNLICH	0,1	-	-	-
230		WEIBLICH	0,0	-	-	0,0
231		INSGESAMT	0,1	-	-	0,0
232	UEBRIGES VERKEHRSGEWERBE	MAENNLICH	1,8	0,2	0,0	-
233		WEIBLICH	0,4	0,0	0,0	-
234		INSGESAMT	2,2	0,2	0,0	-
235	VERKEHR UND NACHRICHTENUEBERMITTLUNG	MAENNLICH	20,0	0,9	0,0	9,2
236		WEIBLICH	3,2	0,1	0,2	0,6
237		INSGESAMT	23,2	1,0	0,2	9,8
238	HANDEL UND VERKEHR ZUSAMMEN	MAENNLICH	47,6	7,0	0,4	9,2
239		WEIBLICH	33,5	3,9	3,4	0,6
240		INSGESAMT	81,1	10,9	3,8	9,8
241	KREDIT- UND SONSTIGE FINANZIERUNGSGEWERBE	MAENNLICH	3,8	0,1	0,0	0,1
242		WEIBLICH	3,1	0,0	0,0	0,0
243		INSGESAMT	6,9	0,1	0,0	0,1
244	VERSICHERUNGSGEWERBE	MAENNLICH	2,2	0,1	-	0,0
245		WEIBLICH	1,2	0,0	0,0	0,0
246		INSGESAMT	3,5	0,1	0,0	0,0
247	KREDITINSTITUTE UND VERSICHERUNGSGEWERBE	MAENNLICH	6,0	0,2	0,0	0,1
248		WEIBLICH	4,3	0,0	0,0	0,0
249		INSGESAMT	10,3	0,2	0,0	0,2
250	GASTSTAETTEN- UND BEHERBERGUNGSGEWERBE	MAENNLICH	3,0	1,2	0,3	0,0
251		WEIBLICH	7,6	2,6	0,9	0,0
252		INSGESAMT	10,5	3,8	1,2	0,0
253	WAESCHEREI, CHEMISCHE REINIGUNG UND BE- KLEIDUNGSFAERBEREI, HEISSMANGELEI UND BUEGELEI	MAENNLICH	0,2	0,1	0,0	-
254		WEIBLICH	1,1	0,3	0,1	-
255		INSGESAMT	1,3	0,4	0,1	-
256	REINIGUNG VON GEBAEUDEN, RAEUEN UND INVENTAR (OHNE HAUSFASSADENREINIGUNG), SCHORNSTEIN- FEGERGEWERBE	MAENNLICH	0,4	0,1	0,0	-
257		WEIBLICH	0,6	0,0	0,0	-
258		INSGESAMT	1,0	0,1	0,0	-
259	FRISEUR- UND SONSTIGE KOERPERPFLEGEGERWERBE	MAENNLICH	1,2	0,7	0,0	-
260		WEIBLICH	3,5	0,4	0,3	-
261		INSGESAMT	4,7	1,1	0,4	-
262	WISSENSCHAFT, BILDUNG, ERZIEHUNG UND SPORT	MAENNLICH	6,6	0,2	0,0	4,5
263		WEIBLICH	6,4	0,1	0,1	2,8
264		INSGESAMT	13,0	0,3	0,1	7,3



IM BERUF UND UEBERWIEGENDEM LEBENSUNTERHALT

1 000

ANGESTELLTE	KAUFMAENNISCHE LEHRLINGE	ARBEITER	GEMERBLICHE LEHRLINGE	VON DEN ERWERBSTAETIGEN HATTEN EINEN UEBERWIEGENDEN LEBENSUNTERHALT DURCH				LFD. NR.
				ERWERBS- TAEETIGKEIT	ARBEITS- LOSENGELD/ -HILFE	RENTE U. DGL.	ANGEHOERIGE	
0,9	0,2	0,6	0,3	2,3	-	0,0	0,3	202
1,0	0,4	0,2	0,1	1,3	0,0	0,0	0,5	203
1,9	0,5	0,7	0,4	4,0	0,0	0,1	0,9	204
0,1	0,0	0,0	0,0	0,3	0,0	0,0	0,0	205
0,3	0,1	0,0	0,0	0,6	-	0,0	0,2	206
0,5	0,2	0,1	0,1	0,9	0,0	0,0	0,2	207
0,2	0,0	0,0	0,0	0,6	-	0,0	0,1	208
1,0	0,3	0,1	0,2	1,4	-	0,0	0,5	209
1,2	0,3	0,1	0,2	2,0	-	0,0	0,5	210
1,2	0,3	1,1	0,5	3,2	-	0,0	0,6	211
0,7	0,2	0,2	0,1	1,5	-	0,0	0,3	212
1,9	0,4	1,2	0,6	4,7	-	0,1	0,9	213
11,0	2,0	6,7	1,5	24,5	0,0	0,5	2,6	214
14,7	4,1	2,9	1,5	23,7	0,0	0,7	6,0	215
25,7	6,0	9,6	3,0	48,1	0,0	1,1	8,6	216
0,7	0,0	3,4	0,1	9,6	-	0,0	0,1	217
0,2	0,0	0,3	0,0	0,5	-	0,0	0,0	218
0,9	0,0	3,7	0,1	10,2	-	0,0	0,1	219
0,3	0,0	0,7	0,1	4,7	-	0,0	0,1	220
0,7	0,0	0,4	0,0	1,5	-	0,0	0,1	221
1,0	0,1	1,1	0,1	6,2	-	0,0	0,2	222
0,6	0,0	2,2	0,0	3,5	-	0,0	0,0	223
0,2	0,0	0,1	0,0	0,3	-	0,0	0,1	224
0,8	0,0	2,2	0,0	3,3	-	0,0	0,1	225
0,0	-	0,0	0,0	0,1	-	0,0	0,0	226
0,0	-	0,0	-	0,1	-	-	0,0	227
0,0	-	0,0	0,0	3,2	-	0,0	0,0	228
0,0	0,0	0,0	-	0,1	-	0,0	0,0	229
0,0	-	0,0	-	0,0	-	-	-	230
0,1	0,0	0,0	-	0,1	-	0,0	0,0	231
0,5	0,1	0,9	0,0	1,7	-	0,0	0,1	232
0,3	0,1	0,0	0,0	0,3	-	0,0	0,1	233
0,8	0,1	1,0	0,0	2,1	-	0,0	0,2	234
2,2	0,2	7,3	0,2	19,7	-	0,1	0,3	235
1,4	0,1	0,7	0,0	2,8	-	0,0	0,3	236
3,6	0,3	8,0	0,2	22,5	-	0,1	0,6	237
13,2	2,1	14,0	1,7	44,2	0,0	0,5	2,9	238
16,1	4,2	3,7	1,5	26,5	0,0	0,7	6,3	239
29,3	6,3	17,6	3,2	70,7	0,0	1,2	9,2	240
3,2	0,3	0,1	0,0	3,5	-	0,0	0,2	241
2,6	0,2	0,2	0,0	2,8	-	0,0	0,3	242
5,8	0,5	0,3	0,0	6,3	-	0,1	0,5	243
2,0	0,1	0,0	0,0	2,1	-	0,0	0,1	244
1,0	0,1	0,1	0,0	1,0	-	0,0	0,2	245
2,9	0,2	0,1	0,0	3,2	-	0,0	0,2	246
5,2	0,4	0,1	0,0	5,6	-	0,0	0,3	247
3,6	0,3	0,3	0,0	3,4	-	0,0	0,5	248
8,7	0,7	0,4	0,1	9,4	-	0,1	0,8	249
0,6	0,0	0,5	0,3	2,5	-	0,2	0,2	250
1,8	0,1	2,0	0,1	7,0	-	0,3	0,3	251
2,4	0,1	2,6	0,4	9,4	-	0,5	0,6	252
0,0	0,0	0,1	0,0	0,2	-	0,0	0,0	253
0,2	0,0	0,4	0,0	0,4	-	0,1	0,1	254
0,2	0,0	0,5	0,0	1,2	-	0,1	0,1	255
0,1	0,0	0,2	0,1	0,4	-	0,0	0,0	256
0,0	0,0	0,5	0,0	0,3	-	0,0	0,2	257
0,1	0,0	0,7	0,1	0,7	-	0,0	0,3	258
0,1	0,0	0,2	0,1	1,2	-	0,0	0,1	259
0,5	0,0	0,9	1,3	2,3	-	0,0	1,2	260
0,7	0,0	1,1	1,5	3,4	-	0,1	1,2	261
1,4	0,0	0,4	0,1	6,5	-	0,0	0,1	262
2,1	0,0	1,2	0,1	3,0	-	0,1	0,3	263
3,5	0,1	1,6	0,2	12,4	-	0,2	0,4	264

## 3. ERWERBSTAETIGE NACH WIRTSCHAFTSGRUPPEN, STELLUNG

LFD. NR.	WIRTSCHAFTSGRUPPE WIRTSCHAFTSABTEILUNG WIRTSCHAFTSBEREICH	GESCHLECHT	IN			
			ERWERBS- TAETIGE	SELBSTAENDIGE	MITHELFFENDE FAMILIEN- ANGEHOERIGE	BEAMTE
			INSGESAMT			
265	KUNST, THEATER, FILM, RUNDFUNK UND FERNSEHEN	MAENNLICH	1,1	0,2	0,0	0,0
266		WEIBLICH	0,7	0,0	0,0	0,0
267		INSGESAMT	1,7	0,2	0,0	0,0
268	VERLAGSWESEN	MAENNLICH	0,2	0,0	0,0	0,0
269		WEIBLICH	0,1	0,0	0,0	-
270		INSGESAMT	0,3	0,0	0,0	0,0
271	LITERATUR- UND PRESSEWESEN	MAENNLICH	0,1	0,0	0,0	-
272		WEIBLICH	0,1	0,0	0,0	-
273		INSGESAMT	0,2	0,0	0,0	-
274	GESUNDHEITS- UND VETERINAERWESEN	MAENNLICH	3,9	0,9	0,0	0,2
275		WEIBLICH	10,7	0,3	0,1	0,0
276		INSGESAMT	14,6	1,2	0,1	0,2
277	RECHTSBERATUNG, WIRTSCHAFTSBERATUNG UND -PRUEFUNG	MAENNLICH	1,5	0,6	0,0	0,0
278		WEIBLICH	1,4	0,0	0,1	0,0
279		INSGESAMT	2,9	0,6	0,1	0,0
280	ARCHITEKTUR- UND INGENIEURBUEROS, LABORATORIEN UND AEHNLICHE INSTITUTE	MAENNLICH	1,7	0,5	-	-
281		WEIBLICH	0,5	0,0	0,1	-
282		INSGESAMT	2,2	0,5	0,1	-
283	WIRTSCHAFTSWERBUNG (OHNE AUSSTELLUNGS- UND MESSEWESEN)	MAENNLICH	0,3	0,1	-	-
284		WEIBLICH	0,1	0,0	0,0	-
285		INSGESAMT	0,5	0,2	0,0	-
286	GRUNDSTUECKS- UND WOHNUNGSWESEN, VERMOEGENS- VERWALTUNG	MAENNLICH	0,4	0,1	0,0	-
287		WEIBLICH	0,3	0,0	0,0	-
288		INSGESAMT	0,6	0,1	0,0	-
289	AUSSTELLUNGSWESEN, BEWACHUNGS- UND AEHNLICHE DIENSTE, AUSKUNFTSBUEROS, VERPACKUNGSGEWERBE	MAENNLICH	0,2	0,0	0,0	0,0
290		WEIBLICH	0,1	0,0	0,0	-
291		INSGESAMT	0,3	0,0	0,0	0,0
292	SCHAUSTELLUNG, WETT- UND LOTTERIEWESEN, SPIELBANKEN	MAENNLICH	0,2	0,1	0,0	0,0
293		WEIBLICH	0,2	0,0	0,1	0,0
294		INSGESAMT	0,4	0,1	0,1	0,0
295	LEIHHAEUER UND VERSTEIGERUNGSGEWERBE, HYGIENISCHE UND AEHNLICHE EINRICHTUNGEN	MAENNLICH	0,7	0,1	0,0	0,0
296		WEIBLICH	0,1	0,0	0,0	-
297		INSGESAMT	0,8	0,1	0,0	0,0
298	VERMIETUNG BEWEGLICHER SACHEN (OHNE BUCH-, ZEITSCHIFTE N- UND FILMVERLEIH)	MAENNLICH	0,2	0,1	-	-
299		WEIBLICH	0,1	0,0	0,0	-
300		INSGESAMT	0,3	0,1	0,0	-
301	FOTOGRAFISCHES GEWERBE	MAENNLICH	0,1	0,0	-	-
302		WEIBLICH	0,1	0,0	0,0	-
303		INSGESAMT	0,2	0,0	0,0	-
304	DIENSTLEISTUNGEN, SOWEIT ANDERWEITIG NICHT GENANNT	MAENNLICH	21,9	5,0	0,4	4,8
305		WEIBLICH	33,6	3,8	1,9	2,8
306		INSGESAMT	55,5	8,9	2,3	7,6
307	CHRISTLICHE KIRCHEN, ORDEN, RELIGIOESE UND WELTANSCHAULICHE VEREINIGUNGEN	MAENNLICH	0,9	0,0	-	0,4
308		WEIBLICH	0,6	0,0	-	0,0
309		INSGESAMT	1,5	0,0	-	0,4
310	ORGANISATIONEN DER ERZIEHUNG, WISSENSCHAFT UND KULTUR, DER SPORT- UND JUGENDPFLEGE	MAENNLICH	0,1	-	-	-
311		WEIBLICH	0,1	-	-	-
312		INSGESAMT	0,1	-	-	-
313	ORGANISATIONEN DES WIRTSCHAFTSLEBENS	MAENNLICH	0,4	-	-	0,0
314		WEIBLICH	0,4	-	-	0,0
315		INSGESAMT	0,8	-	-	0,0
316	SONSTIGE ORGANISATIONEN OHNE ERWERBSCHARAKTER (EINSCHL. ORGANISATIONEN DER FREIEN WOHL- FAHRTPFLEGE UND POLITISCHE PARTEIEN)	MAENNLICH	0,2	-	-	-
317		WEIBLICH	0,3	-	-	-
318		INSGESAMT	0,4	-	-	-
319	PRIVATE HAUSHALTE	MAENNLICH	0,0	-	-	-
320		WEIBLICH	2,1	-	-	-
321		INSGESAMT	2,1	-	-	-
322	ORGANISATIONEN OHNE ERWERBSCHARAKTER UND PRIVATE HAUSHALTE	MAENNLICH	1,5	0,0	-	0,5
323		WEIBLICH	3,5	0,0	-	0,0
324		INSGESAMT	5,0	0,0	-	0,5
325	GEBIETSKOERPERSCHAFTEN	MAENNLICH	27,3	-	-	16,2
326		WEIBLICH	5,8	-	-	0,4
327		INSGESAMT	33,1	-	-	16,6

IM BERUF UND UEBERWIEGENDEN LEBENSUNTERHALT

1 000

VON DEN ERWERBSTAETIGEN HATTEN EINEN  
UEBERWIEGENDEN LEBENSUNTERHALT DURCH

ANGESTELLTE	KAUFMAENNISCHE LEHRLINGE	ARBEITER	GEWERBLICHE LEHRLINGE	ERWERBS- TAETIGKEIT	ARBEITS- LOSEGELD/ -HILFE	RENTE U. DGL.	ANGEHOERIGE	LFD. NR.
0,8	0,0	0,1	0,0	1,1	-	0,0	0,0	265
0,4	0,0	0,2	0,0	0,6	-	0,0	0,0	266
1,2	0,0	0,3	0,0	1,6	-	0,0	0,1	267
0,1	0,0	0,1	0,0	0,2	-	0,0	0,0	268
0,1	0,0	0,1	0,0	0,2	-	0,0	0,0	269
0,2	0,0	0,1	0,0	0,3	-	0,0	0,0	270
0,0	-	0,0	-	0,1	-	0,0	0,0	271
0,0	0,0	0,0	0,0	0,1	-	0,0	0,0	272
0,1	0,0	0,1	0,0	0,2	-	0,0	0,0	273
2,0	0,1	0,6	0,1	3,8	0,0	0,0	0,1	274
6,6	1,0	2,3	0,3	9,7	-	0,1	0,8	275
8,7	1,0	2,8	0,4	13,5	0,0	0,2	0,9	276
0,7	0,2	0,0	0,0	1,3	-	0,0	0,2	277
0,9	0,4	0,0	0,0	1,0	-	0,0	0,4	278
1,6	0,6	0,0	0,1	2,3	-	0,0	0,6	279
0,9	0,2	0,1	0,1	1,5	-	0,0	0,2	280
0,3	0,1	0,0	0,0	0,4	-	0,0	0,1	281
1,2	0,2	0,1	0,1	1,9	-	0,0	0,3	282
0,1	0,0	0,1	0,0	0,3	-	0,0	0,0	283
0,1	0,0	0,0	0,0	0,1	-	-	0,0	284
0,2	0,0	0,1	0,0	0,4	-	0,0	0,0	285
0,2	0,0	0,1	0,0	0,3	-	0,0	0,0	286
0,2	0,0	0,0	0,0	0,2	-	0,0	0,0	287
0,4	0,0	0,1	0,0	0,5	-	0,0	0,0	288
0,1	0,0	0,1	0,0	0,2	-	0,0	0,0	289
0,1	0,0	0,0	-	0,1	-	0,0	0,0	290
0,1	0,0	0,1	0,0	0,3	-	0,0	0,0	291
0,1	-	0,1	-	0,2	-	0,0	0,0	292
0,1	-	0,0	0,0	0,1	-	0,0	0,0	293
0,1	-	0,1	0,0	0,3	-	0,0	0,0	294
0,1	-	0,5	0,0	0,7	-	0,0	0,0	295
0,0	-	0,1	-	0,1	-	0,0	0,0	296
0,1	-	0,6	0,0	0,8	-	0,0	0,0	297
0,1	-	0,0	-	0,2	-	0,0	-	298
0,0	0,0	0,0	0,0	0,1	-	-	0,0	299
0,1	0,0	0,0	0,0	0,3	-	0,0	0,0	300
0,0	0,0	0,0	0,0	0,1	-	0,0	0,0	301
0,0	0,0	0,0	0,0	0,1	-	0,0	0,0	302
0,1	0,0	0,0	0,0	0,2	-	0,0	0,0	303
7,4	0,5	3,1	0,8	20,5	0,0	0,5	0,9	304
13,5	1,6	7,9	2,0	29,1	-	0,7	3,8	305
20,9	2,1	11,0	2,8	49,6	0,0	1,2	4,7	306
0,4	0,0	0,0	0,0	0,9	-	0,0	0,0	307
0,4	0,0	0,2	0,0	0,5	-	0,0	0,0	308
0,9	0,0	0,2	0,0	1,4	-	0,1	0,0	309
0,0	0,0	0,0	0,0	0,1	-	0,0	0,0	310
0,1	0,0	0,0	-	0,1	-	0,0	0,0	311
0,1	0,0	0,0	0,0	0,1	-	0,0	0,0	312
0,3	0,0	0,0	0,0	0,4	-	0,0	0,0	313
0,3	0,0	0,0	0,0	0,4	-	0,0	0,0	314
0,7	0,0	0,1	0,0	0,7	-	0,0	0,0	315
0,1	-	0,0	0,0	0,2	-	0,0	0,0	316
0,2	0,0	0,0	0,0	0,2	-	0,0	0,0	317
0,3	0,0	0,1	0,0	0,4	-	0,0	0,0	318
0,0	0,0	0,0	-	0,0	-	0,0	0,0	319
0,5	0,0	1,6	0,1	1,9	-	0,1	0,2	320
0,5	0,0	1,6	0,1	1,9	-	0,1	0,2	321
0,9	0,0	0,1	0,0	1,5	-	0,0	0,0	322
1,5	0,0	1,9	0,1	3,1	-	0,1	0,3	323
2,4	0,0	2,0	0,1	4,5	-	0,2	0,3	324
6,0	0,1	4,8	0,1	27,0	-	0,1	0,2	325
3,5	0,1	1,9	0,0	5,3	-	0,1	0,3	326
9,5	0,2	6,7	0,1	32,4	-	0,2	0,5	327

## 3. ERWERBSTAETIGE NACH WIRTSCHAFTSGRUPPEN, STELLUNG

IN

LFD. NR.	WIRTSCHAFTSGRUPPE WIRTSCHAFTSABTEILUNG WIRTSCHAFTSBEREICH	GESCHLECHT	ERWERBS- TAETIGE INSGESAMT	SELBSTAENDIGE	MITHELLENDE FAMILIEN- ANGEHOERIGE	BEAMTE
328	SOZIALVERSICHERUNG	MAENNLICH	1,7	-	-	0,8
329		WEIBLICH	0,9	-	-	0,0
330		INSGESAMT	2,6	-	-	0,9
331	GEBIETSKOERPERSCHAFTEN UND SOZIAL- VERSICHERUNG	MAENNLICH	29,0	-	-	17,0
332		WEIBLICH	6,7	-	-	0,4
333		INSGESAMT	35,7	-	-	17,4
334	SONSTIGE WIRTSCHAFTSBEREICHE DIENSTLEISTUNGEN ZUSAMMEN	MAENNLICH	58,5	5,2	0,4	22,4
335		WEIBLICH	48,1	3,9	1,9	3,3
336		INSGESAMT	106,6	9,1	2,3	25,6
337	INSGESAMT	MAENNLICH	285,7	22,0	2,1	31,7
338		WEIBLICH	120,5	8,8	11,2	3,9
339		INSGESAMT	406,2	30,7	13,3	35,6

IM BERUF UND UEBERWIEGENDEM LEBENSUNTERHALT

1 000

ANGESTELLTE	KAUFMAENNISCHE LEHRLINGE	ARBEITER	GEWERBLICHE LEHRLINGE	VOM DEN ERWERBSTAETIGEN HATTEN EINEN UEBERWIEGENDEN LEBENSUNTERHALT DURCH					LFD. NR.
				ERWERBS- TAETIGKEIT	ARBEITS- LOSEGELD/ -HILFE	RENTE U. DGL.	ANGEHOERIGE		
0,8	0,0	0,0	0,0	1,7	-	0,0	0,0	328	
0,7	0,0	0,1	-	0,9	-	0,0	0,1	329	
1,5	0,1	0,2	0,0	2,5	-	0,0	0,1	330	
6,8	0,2	4,9	0,1	28,7	-	0,1	0,2	331	
4,2	0,1	2,0	0,0	6,2	-	0,1	0,4	332	
11,1	0,3	6,9	0,1	34,9	-	0,2	0,6	333	
20,3	1,1	8,1	0,9	56,3	0,0	0,7	1,5	334	
22,9	2,0	12,1	2,1	42,2	-	1,0	4,9	335	
43,2	3,1	20,2	3,0	98,5	0,0	1,7	6,4	336	
65,0	4,6	148,1	12,2	270,5	0,0	2,6	12,6	337	
48,8	7,4	35,6	4,8	103,2	0,0	2,5	14,8	338	
113,8	12,1	183,7	17,0	373,7	0,0	5,1	27,4	339	

4. ERWERBSTAETIGE NACH WIRTSCHAFTSBEREICHEN, ALTERSGRUPPEN UND STELLUNG IM BERUF (IX LK 4)

1 000

ALTER VON ... BIS UNTER ... JAHREN	GESCHLECHT		ERWERBS- TAETIGE INSGESAMT	SELBSTAENDIGE	MITHELLENDE FAMILIEN- ANGEHÖRIGE	BEAMTE	ANGESTELLTE EINSCHL. KFM. LEHRLINGE	ARBEITER EINSCHL. GEW. LEHRLINGE
	DAR. WEIBL. VERHEIRATET							
LAND-U. FORSTWIRTSCHAFT, TIERHALTUNG U. FISCHEREI								
UNTER 15	MAENNLICH	-	-	-	-	-	-	-
	WEIBLICH	-	-	-	-	-	-	-
	INSGESAMT	-	-	-	-	-	-	-
15 - 20	MAENNLICH	0,4	0,0	0,2	-	0,0	0,2	
	WEIBLICH	0,3	0,0	0,1	0,0	0,0	0,1	
	DAR. VERH.	0,0	-	0,0	-	0,0	0,0	
	INSGESAMT	0,7	0,0	0,3	0,0	0,0	0,4	
20 - 25	MAENNLICH	0,3	0,0	0,1	0,0	0,0	0,1	
	WEIBLICH	0,2	0,0	0,1	-	0,0	0,0	
	DAR. VERH.	0,1	0,0	0,1	-	0,0	0,0	
	INSGESAMT	0,4	0,0	0,2	0,0	0,0	0,1	
25 - 30	MAENNLICH	0,3	0,1	0,1	0,0	0,0	0,1	
	WEIBLICH	0,2	0,0	0,2	0,0	0,0	0,0	
	DAR. VERH.	0,2	0,0	0,2	0,0	0,0	0,0	
	INSGESAMT	0,5	0,1	0,2	0,0	0,0	0,1	
30 - 35	MAENNLICH	0,5	0,3	0,1	0,0	0,0	0,2	
	WEIBLICH	0,5	0,0	0,4	-	0,0	0,0	
	DAR. VERH.	0,4	0,0	0,4	-	0,0	0,0	
	INSGESAMT	1,0	0,3	0,5	0,0	0,0	0,2	
35 - 40	MAENNLICH	0,5	0,4	0,0	0,0	0,0	0,1	
	WEIBLICH	0,5	0,0	0,5	0,0	0,0	0,0	
	DAR. VERH.	0,5	0,0	0,4	0,0	0,0	0,0	
	INSGESAMT	1,1	0,4	0,5	0,0	0,0	0,1	
40 - 45	MAENNLICH	0,6	0,4	0,0	0,0	0,0	0,1	
	WEIBLICH	0,6	0,0	0,5	-	0,0	0,0	
	DAR. VERH.	0,5	0,0	0,5	-	0,0	0,0	
	INSGESAMT	1,2	0,5	0,5	0,0	0,0	0,1	
45 - 50	MAENNLICH	0,5	0,4	0,0	0,0	0,0	0,1	
	WEIBLICH	0,7	0,1	0,6	-	0,0	0,0	
	DAR. VERH.	0,5	0,0	0,5	-	0,0	0,0	
	INSGESAMT	1,2	0,4	0,6	0,0	0,0	0,1	
50 - 55	MAENNLICH	0,3	0,2	0,0	0,0	0,0	0,1	
	WEIBLICH	0,4	0,0	0,3	-	0,0	0,0	
	DAR. VERH.	0,3	0,0	0,2	-	0,0	0,0	
	INSGESAMT	0,6	0,2	0,3	0,0	0,0	0,1	
55 - 60	MAENNLICH	0,5	0,3	0,1	0,0	0,0	0,1	
	WEIBLICH	0,5	0,0	0,4	-	0,0	0,0	
	DAR. VERH.	0,3	0,0	0,3	-	0,0	0,0	
	INSGESAMT	1,0	0,4	0,4	0,0	0,0	0,1	
60 - 65	MAENNLICH	0,6	0,4	0,2	0,0	0,0	0,0	
	WEIBLICH	0,4	0,0	0,3	-	0,0	0,0	
	DAR. VERH.	0,2	0,0	0,2	-	0,0	0,0	
	INSGESAMT	1,0	0,5	0,5	0,0	0,0	0,1	
65 - 70	MAENNLICH	0,4	0,2	0,2	0,0	0,0	0,0	
	WEIBLICH	0,2	0,0	0,2	-	0,0	0,0	
	DAR. VERH.	0,1	0,0	0,1	-	0,0	0,0	
	INSGESAMT	0,6	0,2	0,4	0,0	0,0	0,0	
70 UND MEHR	MAENNLICH	0,2	0,1	0,2	0,0	0,0	0,0	
	WEIBLICH	0,1	0,0	0,1	-	-	0,0	
	DAR. VERH.	0,0	-	0,0	-	-	0,0	
	INSGESAMT	0,4	0,1	0,3	0,0	0,0	0,0	
ZUSAMMEN	MAENNLICH	5,2	2,7	1,0	0,1	0,2	1,1	
	WEIBLICH	4,4	0,3	3,6	0,0	0,1	0,4	
	DAR. VERH.	3,2	0,1	2,9	0,0	0,1	0,1	
	INSGESAMT	9,6	3,1	4,6	0,1	0,3	1,5	
PRODUZIERENDES GEWERBE								
UNTER 15	MAENNLICH	-	-	-	-	-	-	
	WEIBLICH	-	-	-	-	-	-	
	INSGESAMT	-	-	-	-	-	-	
15 - 20	MAENNLICH	19,4	0,0	0,0	-	1,8	17,6	
	WEIBLICH	8,3	-	0,1	-	2,8	5,5	
	DAR. VERH.	0,7	-	0,0	-	0,2	0,6	
	INSGESAMT	27,7	0,0	0,1	-	4,5	23,1	
20 - 25	MAENNLICH	14,3	0,0	0,1	0,0	2,2	11,9	
	WEIBLICH	5,8	0,0	0,1	-	2,4	3,2	
	DAR. VERH.	2,9	0,0	0,1	-	1,1	1,7	
	INSGESAMT	20,1	0,1	0,2	0,0	4,7	15,2	
25 - 30	MAENNLICH	19,6	0,4	0,0	0,0	3,8	15,4	
	WEIBLICH	3,6	0,0	0,2	-	1,5	1,9	
	DAR. VERH.	2,6	0,0	0,2	-	1,0	1,4	
	INSGESAMT	23,2	0,4	0,3	0,0	5,3	17,3	
30 - 35	MAENNLICH	28,7	1,0	0,0	0,0	5,4	22,3	
	WEIBLICH	3,8	0,1	0,4	0,0	1,1	2,3	
	DAR. VERH.	2,9	0,0	0,4	0,0	0,7	1,7	
	INSGESAMT	32,5	1,1	0,5	0,0	6,5	24,5	

4. ERWERBSTÄTIGE NACH WIRTSCHAFTSBEREICHEN, ALTERSGRUPPEN UND STELLUNG IM BERUF

I 000

ALTER VON ... BIS UNTER ... JAHREN	GESCHLECHT DAR. WEIBL. VERHEIRATET	ERWERBS- TÄTIGE INSGESAMT	SELBSTÄNDIGE	MITHELFFENDE FAMILIEN- ANGEHÖRIGE	BEAMTE	ANGESTELLTE EINSCHL. KFM. LEHRLINGE	ARBEITER EINSCHL. GEW. LEHRLINGE
35 - 40	MAENNLICH	24,6	1,2	0,0	0,0	4,3	19,0
	WEIBLICH	3,0	0,1	0,3	0,0	0,7	2,0
	DAR. VERH.	2,2	0,1	0,3	0,0	0,4	1,5
	INSGESAMT	27,6	1,2	0,3	0,0	5,0	21,0
40 - 45	MAENNLICH	22,6	1,0	0,0	0,0	4,9	16,6
	WEIBLICH	3,2	0,1	0,3	-	0,8	2,0
	DAR. VERH.	2,2	0,0	0,3	-	0,5	1,3
	INSGESAMT	25,8	1,1	0,3	0,0	5,8	18,6
45 - 50	MAENNLICH	18,7	0,8	0,0	0,0	4,5	13,3
	WEIBLICH	3,2	0,1	0,3	-	0,8	1,9
	DAR. VERH.	1,9	0,0	0,3	-	0,4	1,1
	INSGESAMT	21,8	0,9	0,3	0,0	5,3	15,2
50 - 55	MAENNLICH	10,6	0,6	0,0	0,0	2,2	7,7
	WEIBLICH	1,5	0,1	0,2	0,0	0,3	0,9
	DAR. VERH.	0,8	0,0	0,2	0,0	0,1	0,5
	INSGESAMT	12,1	0,6	0,2	0,0	2,6	8,7
55 - 60	MAENNLICH	10,8	0,5	0,0	0,0	2,2	7,6
	WEIBLICH	1,4	0,1	0,2	-	0,3	0,7
	DAR. VERH.	0,6	0,0	0,2	-	0,1	0,3
	INSGESAMT	12,1	1,0	0,2	0,0	2,5	8,4
60 - 65	MAENNLICH	4,6	0,8	0,0	0,0	1,2	2,7
	WEIBLICH	0,5	0,1	0,1	-	0,1	0,2
	DAR. VERH.	0,2	0,0	0,1	-	0,0	0,1
	INSGESAMT	5,1	0,8	0,1	0,0	1,3	2,9
65 - 70	MAENNLICH	0,5	0,3	0,0	-	0,1	0,1
	WEIBLICH	0,1	0,0	0,0	-	0,0	0,0
	DAR. VERH.	0,0	0,0	0,0	-	0,0	0,0
	INSGESAMT	0,6	0,3	0,0	-	0,1	0,2
70 UND MEHR	MAENNLICH	0,2	0,1	0,0	0,0	0,0	0,1
	WEIBLICH	0,1	0,0	0,0	-	0,0	0,0
	DAR. VERH.	0,0	0,0	0,0	-	0,0	0,0
	INSGESAMT	0,3	0,2	0,0	0,0	0,0	0,1
ZUSAMMEN	MAENNLICH	174,5	7,1	0,3	0,1	32,7	134,4
	WEIBLICH	34,5	0,6	2,3	0,0	10,9	20,7
	DAR. VERH.	17,1	0,3	2,1	0,0	4,6	10,0
	INSGESAMT	209,0	7,7	2,5	0,1	43,6	155,1

HANDEL UND VERKEHR

UNTER 15	MAENNLICH	-	-	-	-	-	-
	WEIBLICH	-	-	-	-	-	-
	INSGESAMT	-	-	-	-	-	-
15 - 20	MAENNLICH	5,5	0,0	0,0	0,0	2,7	2,6
	WEIBLICH	9,2	0,0	0,1	0,0	7,0	2,0
	DAR. VERH.	0,4	0,0	0,0	-	0,3	0,1
	INSGESAMT	14,6	0,0	0,1	0,0	9,8	4,7
20 - 25	MAENNLICH	4,2	0,1	0,1	0,3	1,9	1,9
	WEIBLICH	4,8	0,1	0,2	0,1	4,0	0,4
	DAR. VERH.	2,1	0,0	0,1	0,1	1,7	0,2
	INSGESAMT	9,0	0,2	0,2	0,4	6,0	2,3
25 - 30	MAENNLICH	5,4	0,4	0,0	0,7	2,2	2,1
	WEIBLICH	2,9	0,2	0,3	0,1	2,0	0,3
	DAR. VERH.	2,1	0,2	0,3	0,1	1,3	0,3
	INSGESAMT	8,3	0,6	0,3	0,8	4,1	2,4
30 - 35	MAENNLICH	6,9	0,8	0,0	1,4	2,1	2,5
	WEIBLICH	3,1	0,4	0,5	0,1	1,7	0,4
	DAR. VERH.	2,4	0,3	0,5	0,0	1,2	0,3
	INSGESAMT	9,9	1,2	0,5	1,5	3,8	3,0
35 - 40	MAENNLICH	5,2	0,8	0,0	1,2	1,4	1,7
	WEIBLICH	2,3	0,4	0,4	0,0	1,1	0,4
	DAR. VERH.	1,7	0,3	0,4	0,0	0,7	0,3
	INSGESAMT	7,4	1,2	0,4	1,3	2,5	2,1
40 - 45	MAENNLICH	5,4	1,0	0,0	1,6	1,3	1,5
	WEIBLICH	2,7	0,5	0,5	0,1	1,2	0,4
	DAR. VERH.	2,0	0,4	0,5	0,0	0,8	0,3
	INSGESAMT	8,1	1,5	0,5	1,7	2,5	1,9
45 - 50	MAENNLICH	5,0	1,0	0,0	1,5	1,3	1,2
	WEIBLICH	3,3	0,6	0,5	0,1	1,5	0,5
	DAR. VERH.	2,2	0,5	0,5	0,0	0,9	0,3
	INSGESAMT	8,2	1,6	0,6	1,6	2,8	1,7
50 - 55	MAENNLICH	3,1	0,7	0,0	0,8	0,8	0,8
	WEIBLICH	1,7	0,4	0,3	0,1	0,7	0,2
	DAR. VERH.	1,0	0,3	0,3	0,0	0,4	0,1
	INSGESAMT	4,8	1,1	0,3	0,9	1,5	1,0
55 - 60	MAENNLICH	4,1	0,8	0,0	1,3	0,9	1,0
	WEIBLICH	1,9	0,5	0,3	0,0	0,7	0,3
	DAR. VERH.	1,0	0,3	0,3	0,0	0,3	0,1
	INSGESAMT	6,0	1,4	0,4	1,3	1,6	1,3

## 4. ERWERBSTAETIGE NACH WIRTSCHAFTSBEREICHEN, ALTERSGRUPPEN UND STELLUNG IM BERUF

1 000

ALTER VON ... BIS UNTER ... JAHREN	GESCHLECHT		ERWERBS- TAETIGE INSGESAMT	SELBSTAENDIGE	MITHELFENDE FAMILIEN- ANGEHOERIGE	BEAMTE	ANGESTELLTE EINSCHL. KFM.-LEHRLINGE	ARBEITER EINSCHL. GEW.-LEHRLINGE
	DAR. WEIBL. VERHEIRATET							
HANDEL UND VERKEHR								
60 - 65	MAENNLICH		2,0	0,7	0,1	0,3	0,5	0,4
	WEIBLICH		1,0	0,4	0,2	0,0	0,3	0,1
	DAR. VERH.		0,5	0,2	0,2	0,0	0,1	0,0
	INSGESAMT		3,0	1,1	0,3	0,3	0,8	0,5
65 - 70	MAENNLICH		0,6	0,4	0,0	0,0	0,1	0,0
	WEIBLICH		0,5	0,3	0,1	-	0,1	0,0
	DAR. VERH.		0,2	0,1	0,1	-	0,0	0,0
	INSGESAMT		1,0	0,7	0,1	0,0	0,1	0,1
70 UND MEHR	MAENNLICH		0,4	0,3	0,0	0,0	0,0	0,0
	WEIBLICH		0,3	0,2	0,1	0,0	0,0	0,0
	DAR. VERH.		0,1	0,0	0,0	0,0	0,0	0,0
	INSGESAMT		0,7	0,5	0,1	0,0	0,1	0,0
ZUSAMMEN	MAENNLICH		47,6	7,0	0,4	9,2	15,3	15,7
	WEIBLICH		33,5	3,9	3,4	0,6	20,3	5,2
	DAR. VERH.		15,6	2,5	3,0	0,3	7,8	2,0
	INSGESAMT		81,1	10,9	3,8	9,8	35,6	20,9
SONSTIGE WIRTSCHAFTSBEREICHE (DIENSTLEISTUNGEN)								
UNTER 15	MAENNLICH		-	-	-	-	-	-
	WEIBLICH		-	-	-	-	-	-
	INSGESAMT		-	-	-	-	-	-
15 - 20	MAENNLICH		3,7	0,0	0,0	1,1	1,4	1,2
	WEIBLICH		8,5	0,0	0,1	0,0	4,9	3,5
	DAR. VERH.		0,4	0,0	0,0	-	0,2	0,1
	INSGESAMT		12,2	0,0	0,1	1,1	6,3	4,7
20 - 25	MAENNLICH		9,0	0,1	0,0	6,0	2,2	0,7
	WEIBLICH		7,8	0,1	0,1	0,4	5,9	1,3
	DAR. VERH.		2,9	0,1	0,1	0,2	2,1	0,5
	INSGESAMT		16,9	0,2	0,2	6,4	8,1	2,0
25 - 30	MAENNLICH		7,2	0,3	0,0	2,8	3,2	0,9
	WEIBLICH		5,4	0,3	0,2	0,9	3,2	0,8
	DAR. VERH.		3,4	0,3	0,2	0,6	1,8	0,6
	INSGESAMT		12,6	0,6	0,2	3,7	6,3	1,7
30 - 35	MAENNLICH		7,5	0,6	0,0	2,5	3,1	1,3
	WEIBLICH		4,9	0,5	0,3	0,5	2,3	1,3
	DAR. VERH.		3,1	0,4	0,2	0,3	1,2	0,9
	INSGESAMT		12,4	1,1	0,3	3,0	5,4	2,6
35 - 40	MAENNLICH		5,9	0,6	0,0	1,9	2,1	1,2
	WEIBLICH		3,7	0,5	0,2	0,3	1,5	1,3
	DAR. VERH.		2,3	0,4	0,2	0,1	0,7	0,9
	INSGESAMT		9,6	1,1	0,3	2,2	3,5	2,5
40 - 45	MAENNLICH		6,5	0,8	0,1	2,3	2,4	1,0
	WEIBLICH		4,3	0,5	0,3	0,3	1,8	1,4
	DAR. VERH.		2,5	0,4	0,2	0,1	0,8	0,9
	INSGESAMT		10,9	1,4	0,3	2,6	4,2	2,5
45 - 50	MAENNLICH		6,2	0,7	0,0	2,2	2,4	0,8
	WEIBLICH		5,3	0,7	0,3	0,3	2,2	1,8
	DAR. VERH.		2,7	0,5	0,3	0,1	0,9	0,9
	INSGESAMT		11,5	1,4	0,3	2,6	4,7	2,6
50 - 55	MAENNLICH		4,1	0,5	0,0	1,4	1,6	0,6
	WEIBLICH		2,7	0,3	0,1	0,2	1,1	1,0
	DAR. VERH.		1,2	0,2	0,1	0,0	0,4	0,4
	INSGESAMT		6,8	0,8	0,2	1,5	2,7	1,6
55 - 60	MAENNLICH		4,8	0,7	0,0	1,4	1,9	0,7
	WEIBLICH		3,1	0,4	0,2	0,2	1,1	1,2
	DAR. VERH.		1,1	0,3	0,1	0,0	0,3	0,4
	INSGESAMT		7,9	1,1	0,2	1,7	3,0	1,9
60 - 65	MAENNLICH		2,8	0,5	0,0	0,7	1,0	0,5
	WEIBLICH		1,4	0,3	0,1	0,1	0,5	0,5
	DAR. VERH.		0,4	0,1	0,1	0,0	0,1	0,1
	INSGESAMT		4,1	0,7	0,1	0,8	1,5	0,9
65 - 70	MAENNLICH		0,5	0,2	0,0	0,1	0,1	0,1
	WEIBLICH		0,5	0,1	0,0	0,0	0,2	0,1
	DAR. VERH.		0,1	0,0	0,0	0,0	0,0	0,0
	INSGESAMT		1,0	0,4	0,1	0,1	0,3	0,2
70 UND MEHR	MAENNLICH		0,3	0,2	0,0	0,0	0,1	0,0
	WEIBLICH		0,3	0,1	0,0	0,0	0,2	0,0
	DAR. VERH.		0,0	0,0	0,0	0,0	0,0	0,0
	INSGESAMT		0,6	0,2	0,0	0,0	0,2	0,1
ZUSAMMEN	MAENNLICH		58,5	5,2	0,4	22,4	21,4	9,1
	WEIBLICH		48,1	3,9	1,9	3,3	24,9	14,2
	DAR. VERH.		20,1	2,7	1,6	1,6	8,6	5,7
	INSGESAMT		106,6	9,1	2,3	25,6	46,3	23,2



4. ERWERBSTÄTIGE NACH WIRTSCHAFTSBEREICHEN, ALTERSGRUPPEN UND STELLUNG IM BERUF

1 000

ALTER VON ... BIS UNTER ... JAHREN	GESCHLECHT		ERWERBS- TÄTIGE INSGESAMT	SELBSTÄNDIGE	MITHELLENDE FAMILIEN- ANGEHÖRIGE	BEAMTE	ANGESTELLTE EINSCHL. KFM. LEHRLINGE	ARBEITER EINSCHL. GEW. LEHRLINGE
	DAR. WEIBL. VERHEIRATET							
WIRTSCHAFTSBEREICHE ZUSAMMEN								
UNTER 15	MAENNLICH	-	-	-	-	-	-	-
	WEIBLICH	-	-	-	-	-	-	-
	INSGESAMT	-	-	-	-	-	-	-
15 - 20	MAENNLICH		29,0	0,0	0,3	1,1	5,9	21,7
	WEIBLICH		26,3	0,0	0,4	0,0	14,7	11,1
	DAR. VERH.		1,5	0,0	0,0	-	0,7	0,7
	INSGESAMT		55,3	0,0	0,6	1,1	20,6	32,8
20 - 25	MAENNLICH		27,8	0,3	0,2	6,3	6,4	14,6
	WEIBLICH		18,6	0,2	0,5	0,5	12,4	5,0
	DAR. VERH.		7,9	0,1	0,4	0,2	4,9	2,4
	INSGESAMT		46,4	0,5	0,8	6,8	18,8	19,6
25 - 30	MAENNLICH		32,5	1,1	0,1	3,5	9,2	18,5
	WEIBLICH		12,2	0,6	0,9	1,1	6,6	3,0
	DAR. VERH.		8,3	0,5	0,8	0,7	4,1	2,2
	INSGESAMT		44,6	1,7	1,0	4,5	15,8	21,6
30 - 35	MAENNLICH		43,6	2,6	0,2	3,9	10,6	26,3
	WEIBLICH		12,2	0,9	1,6	0,6	5,1	4,0
	DAR. VERH.		8,8	0,8	1,5	0,4	3,2	2,9
	INSGESAMT		55,8	3,6	1,7	4,5	15,7	30,3
35 - 40	MAENNLICH		36,1	3,0	0,1	3,1	7,8	22,1
	WEIBLICH		9,6	0,9	1,4	0,3	3,2	3,7
	DAR. VERH.		6,7	0,8	1,3	0,2	1,8	2,6
	INSGESAMT		45,7	3,9	1,5	3,5	11,1	25,7
40 - 45	MAENNLICH		35,1	3,2	0,1	3,9	8,6	19,2
	WEIBLICH		10,8	1,2	1,6	0,4	3,8	3,9
	DAR. VERH.		7,2	0,9	1,5	0,2	2,1	2,6
	INSGESAMT		46,0	4,4	1,7	4,3	12,4	23,1
45 - 50	MAENNLICH		30,3	2,9	0,1	3,7	8,2	15,4
	WEIBLICH		12,4	1,5	1,7	0,5	4,6	4,2
	DAR. VERH.		7,3	1,0	1,6	0,1	2,3	2,3
	INSGESAMT		42,7	4,3	1,8	4,2	12,8	19,6
50 - 55	MAENNLICH		18,0	1,9	0,1	2,2	4,7	9,1
	WEIBLICH		6,3	0,9	0,9	0,2	2,2	2,2
	DAR. VERH.		3,3	0,5	0,8	0,1	0,9	1,0
	INSGESAMT		24,3	2,8	1,0	2,4	6,8	11,3
55 - 60	MAENNLICH		20,1	2,8	0,2	2,8	5,0	9,4
	WEIBLICH		6,9	1,1	1,1	0,3	2,2	2,3
	DAR. VERH.		3,1	0,6	0,9	0,0	0,7	0,8
	INSGESAMT		27,0	3,9	1,2	3,0	7,2	11,7
60 - 65	MAENNLICH		10,0	2,4	0,3	1,1	2,7	3,6
	WEIBLICH		3,2	0,8	0,7	0,1	0,8	0,8
	DAR. VERH.		1,3	0,3	0,5	0,0	0,2	0,3
	INSGESAMT		13,2	3,1	1,0	1,2	3,6	4,4
65 - 70	MAENNLICH		2,0	1,1	0,3	0,1	0,3	0,3
	WEIBLICH		1,2	0,4	0,4	0,0	0,3	0,1
	DAR. VERH.		0,4	0,1	0,2	0,0	0,1	0,0
	INSGESAMT		3,3	1,5	0,7	0,1	0,6	0,4
70 UND MEHR	MAENNLICH		1,1	0,6	0,2	0,0	0,1	0,1
	WEIBLICH		0,8	0,3	0,2	0,0	0,2	0,1
	DAR. VERH.		0,2	0,0	0,1	0,0	0,0	0,0
	INSGESAMT		2,0	1,0	0,4	0,0	0,4	0,2
ZUSAMMEN	MAENNLICH		285,7	22,0	2,1	31,7	69,7	160,2
	WEIBLICH		120,5	8,8	11,2	3,9	56,2	40,4
	DAR. VERH.		56,0	5,6	9,7	1,8	21,0	17,9
	INSGESAMT		406,2	30,7	13,3	35,6	125,9	200,6

## 5. ERWERBSTAETIGE NACH WIRTSCHAFTSABTEILUNGEN, STELLUNG

LFD. NR.	WIRTSCHAFTSABTEILUNG WIRTSCHAFTSBEREICH STELLUNG IM BERUF	ERWERBSTAETIGE			UNTER 15		
		INSGESAMT	MAENNLICH	WEIBLICH	INSGESAMT	MAENNLICH	WEIBLICH
LAND- UND FORSTWIRTSCHAFT, FISCHEREI							
1	SELBSTAENDIGE	3,1	2,7	0,3	0,0	0,0	0,0
2	MITHELFENDE FAMILIENANGEHOERIGE	4,6	1,0	3,6	1,0	0,4	0,7
3	ABHAENGIGE	1,9	1,4	0,5	0,0	0,0	0,0
4	ZUSAMMEN	9,6	5,2	4,4	1,1	0,4	0,7
ENERGIEWIRTSCHAFT, WASSER- VERSORGUNG, BERGBAU							
5	SELBSTAENDIGE	0,0	0,0	0,0	0,0	0,0	-
6	MITHELFENDE FAMILIENANGEHOERIGE	-	-	-	-	-	-
7	ABHAENGIGE	30,1	29,4	0,7	0,1	0,0	0,0
8	ZUSAMMEN	30,2	29,4	0,7	0,1	0,0	0,0
VERARBEITENDES GEWERBE (OH. BAUGEWERBE)							
9	SELBSTAENDIGE	5,5	5,0	0,6	0,1	0,0	0,0
10	MITHELFENDE FAMILIENANGEHOERIGE	2,1	0,2	1,9	0,1	0,0	0,1
11	ABHAENGIGE	144,8	115,0	29,8	0,5	0,2	0,3
12	ZUSAMMEN	152,4	120,2	32,2	0,7	0,2	0,5
BAUGEWERBE							
13	SELBSTAENDIGE	2,1	2,1	0,1	0,0	0,0	0,0
14	MITHELFENDE FAMILIENANGEHOERIGE	0,5	0,1	0,4	0,0	0,0	0,0
15	ABHAENGIGE	23,9	22,7	1,1	0,1	0,1	0,0
16	ZUSAMMEN	26,4	24,9	1,6	0,2	0,1	0,1
PRODUZIERENDES GEWERBE ZUSAMMEN							
17	SELBSTAENDIGE	7,7	7,1	0,6	0,1	0,1	0,0
18	MITHELFENDE FAMILIENANGEHOERIGE	2,5	0,3	2,3	0,1	0,0	0,1
19	ABHAENGIGE	198,8	167,2	31,6	0,7	0,3	0,4
20	ZUSAMMEN	209,0	174,5	34,5	0,9	0,4	0,6
HANDEL							
21	SELBSTAENDIGE	9,9	5,1	3,9	0,4	0,1	0,3
22	MITHELFENDE FAMILIENANGEHOERIGE	3,6	0,4	3,2	0,2	0,0	0,2
23	ABHAENGIGE	44,4	21,1	23,3	0,5	0,1	0,4
24	ZUSAMMEN	57,9	27,5	30,3	1,1	0,2	0,9
VERKEHR, NACHRICHTENUEBERMITTLUNG							
25	SELBSTAENDIGE	1,0	0,9	0,1	0,0	0,0	0,0
26	MITHELFENDE FAMILIENANGEHOERIGE	0,2	0,0	0,2	0,0	0,0	0,0
27	ABHAENGIGE	22,0	19,1	2,9	0,1	0,0	0,1
28	ZUSAMMEN	23,2	20,0	3,2	0,2	0,1	0,1
HANDEL, VERKEHR ZUSAMMEN							
29	SELBSTAENDIGE	10,9	7,0	3,9	0,4	0,1	0,4
30	MITHELFENDE FAMILIENANGEHOERIGE	3,8	0,4	3,4	0,2	0,0	0,2
31	ABHAENGIGE	66,3	40,2	26,1	0,6	0,1	0,5
32	ZUSAMMEN	81,1	47,6	33,5	1,2	0,2	1,0
KREDIT INSTITUTE, VERSICHERUNGSGEWERBE							
33	SELBSTAENDIGE	0,2	0,2	0,0	0,0	0,0	0,0
34	MITHELFENDE FAMILIENANGEHOERIGE	0,0	0,0	0,0	0,0	-	0,0
35	ABHAENGIGE	10,1	5,8	4,3	0,1	0,0	0,1
36	ZUSAMMEN	10,3	6,0	4,3	0,1	0,0	0,1
DIENSTLEISTUNGEN							
37	SELBSTAENDIGE	8,9	5,0	3,8	0,2	0,1	0,1
38	MITHELFENDE FAMILIENANGEHOERIGE	2,3	0,4	1,9	0,1	0,0	0,1
39	ABHAENGIGE	44,4	16,5	27,9	0,7	0,1	0,5
40	ZUSAMMEN	55,5	21,9	33,6	1,0	0,2	0,8

IM BERUF UND NORMALERWEISE GELEISTETER WOCHENARBEITSZEIT (IX LK 5)

1 000

EINER WOCHENARBEITSZEIT VON ... BIS ... STUNDEN

15 BIS 24			25 BIS 36			UEBER 36			LFD. NR.
INSGESAMT	MAENNLICH	WEIBLICH	INSGESAMT	MAENNLICH	WEIBLICH	INSGESAMT	MAENNLICH	WEIBLICH	
0,0	0,0	0,0	0,1	0,0	0,0	2,9	2,6	0,3	1
0,2	0,0	0,1	0,3	0,1	0,3	3,1	0,6	2,5	2
0,0	0,0	0,0	0,1	0,0	0,0	1,8	1,4	0,4	3
0,3	0,1	0,2	0,5	0,1	0,3	7,8	4,6	3,2	4
0,0	-	0,0	-	-	-	0,0	0,0	0,0	5
-	-	-	-	-	-	-	-	-	6
0,1	0,0	0,0	0,2	0,1	0,1	29,8	29,2	0,6	7
0,1	0,0	0,0	0,2	0,1	0,1	29,8	29,2	0,6	8
0,1	0,1	0,1	0,1	0,1	0,0	5,2	4,8	0,4	9
0,2	0,0	0,2	0,2	0,0	0,2	1,6	0,2	1,5	10
1,4	0,1	1,2	3,3	1,4	1,9	139,5	113,3	26,3	11
1,6	0,2	1,4	3,6	1,5	2,1	146,4	118,2	28,1	12
0,0	0,0	0,0	0,0	0,0	0,0	2,0	2,0	0,0	13
0,1	0,0	0,1	0,0	0,0	0,0	0,3	0,1	0,2	14
0,2	0,0	0,1	0,3	0,3	0,1	23,3	22,4	0,8	15
0,3	0,1	0,2	0,4	0,3	0,1	25,6	24,5	1,1	16
0,2	0,1	0,1	0,2	0,1	0,1	7,2	6,8	0,4	17
0,2	0,0	0,2	0,2	0,0	0,2	2,0	0,2	1,7	18
1,6	0,2	1,4	3,9	1,8	2,1	192,6	164,9	27,7	19
2,0	0,3	1,7	4,3	1,9	2,3	201,8	171,9	29,9	20
0,2	0,1	0,2	0,3	0,1	0,2	9,0	5,8	3,2	21
0,4	0,0	0,3	0,3	0,0	0,3	2,7	0,3	2,4	22
1,7	0,1	1,6	2,3	0,4	1,9	39,9	20,6	19,3	23
2,3	0,2	2,1	2,9	0,6	2,4	51,5	26,6	24,9	24
0,0	0,0	0,0	0,0	0,0	0,0	0,9	0,9	0,1	25
0,0	-	0,0	0,0	0,0	0,0	0,2	0,0	0,1	26
0,3	0,0	0,3	0,4	0,1	0,3	21,1	18,9	2,2	27
0,3	0,0	0,3	0,4	0,1	0,3	22,3	19,8	2,4	28
0,3	0,1	0,2	0,3	0,2	0,2	9,9	6,6	3,3	29
0,4	0,0	0,4	0,4	0,0	0,3	2,9	0,3	2,5	30
2,0	0,1	1,9	2,7	0,5	2,2	61,0	39,5	21,6	31
2,6	0,2	2,4	3,4	0,7	2,7	73,8	46,5	27,3	32
0,0	0,0	0,0	0,0	0,0	0,0	0,2	0,1	0,0	33
0,0	-	0,0	0,0	-	-	0,0	0,0	0,0	34
0,3	0,0	0,3	0,3	0,1	0,2	9,3	5,7	3,6	35
0,3	0,0	0,3	0,3	0,1	0,2	9,5	5,9	3,7	36
0,3	0,1	0,2	0,4	0,2	0,2	8,0	4,7	3,3	37
0,2	0,0	0,2	0,2	0,0	0,2	1,7	0,3	1,4	38
2,4	0,4	2,0	5,3	1,6	3,7	36,0	14,4	21,6	39
2,9	0,5	2,4	5,9	1,9	4,1	45,7	19,4	26,3	40

## 5. ERWERBSTAETIGE NACH WIRTSCHAFTSABTEILUNGEN, STELLUNG

LFD. NR.	WIRTSCHAFTSABTEILUNG WIRTSCHAFTSBEREICH STELLUNG IM BERUF	ERWERBSTAETIGE			IN		
		INSGESAMT	MAENNLICH	WEIBLICH	DAVON MIT		
					INSGESAMT	MAENNLICH	WEIBLICH
					UNTER 15		
	ORG.OH.ERWERBSCHARAKTER, PRIV.HAUSHALTE						
41	SELBSTAENDIGE	0,0	0,0	0,0	-	-	-
42	MITHELLENDE FAMILIENANGEHOERIGE	-	-	-	-	-	-
43	ABHAENGIGE	5,0	1,5	3,5	0,2	0,0	0,2
44	ZUSAMMEN	5,0	1,5	3,5	0,2	0,0	0,2
	GEBIETSKOERPERSCHAFTEN, SOZIALVERSICHERUNG						
45	SELBSTAENDIGE	-	-	-	-	-	-
46	MITHELLENDE FAMILIENANGEHOERIGE	-	-	-	-	-	-
47	ABHAENGIGE	35,7	29,0	6,7	0,2	0,1	0,1
48	ZUSAMMEN	35,7	29,0	6,7	0,2	0,1	0,1
	SONST.WIRTSCHAFTSBEREICHE (DIENSTLEISTG.) ZUSAMMEN						
49	SELBSTAENDIGE	9,1	5,2	3,9	0,2	0,1	0,1
50	MITHELLENDE FAMILIENANGEHOERIGE	2,3	0,4	1,9	0,1	0,0	0,1
51	ABHAENGIGE	95,2	52,9	42,3	1,1	0,2	0,9
52	ZUSAMMEN	106,6	58,5	48,1	1,5	0,3	1,2
	WIRTSCHAFTSABTEILUNGEN ZUSAMMEN						
53	SELBSTAENDIGE	30,7	22,0	8,8	0,7	0,2	0,5
54	MITHELLENDE FAMILIENANGEHOERIGE	13,3	2,1	11,2	1,5	0,4	1,1
55	ABHAENGIGE	362,1	261,6	100,5	2,4	0,6	1,8
56	INSGESAMT	406,2	285,7	120,5	4,7	1,2	3,5

IM BERUF UND NORMALERWEISE GELEISTETER WOCHENARBEITSZEIT

1 000

EINER WOCHENARBEITSZEIT VON ... BIS ... STUNDEN

15 BIS 24			25 BIS 36			UEBER 36			LFD. NR.
INSGESAMT	MAENNLICH	WEIBLICH	INSGESAMT	MAENNLICH	WEIBLICH	INSGESAMT	MAENNLICH	WEIBLICH	
-	-	-	-	-	-	0,0	0,0	0,0	41
0,4	0,0	0,4	0,5	0,1	0,4	3,9	1,4	2,5	42
0,4	0,0	0,4	0,5	0,1	0,4	3,9	1,4	2,5	43
-	-	-	-	-	-	-	-	-	45
0,8	0,1	0,8	0,9	0,2	0,7	33,8	28,7	5,1	46
0,8	0,1	0,8	0,9	0,2	0,7	33,8	28,7	5,1	47
-	-	-	-	-	-	-	-	-	48
0,3	0,1	0,2	0,4	0,2	0,2	8,2	4,8	3,3	49
0,2	0,0	0,2	0,2	0,0	0,2	1,8	0,3	1,4	50
4,0	0,5	3,5	7,1	2,0	5,1	83,0	50,1	32,8	51
4,5	0,6	3,9	7,7	2,2	5,4	92,9	55,3	37,6	52
0,8	0,3	0,5	1,0	0,6	0,4	28,2	20,9	7,3	53
1,1	0,1	1,0	1,1	0,1	1,0	9,7	1,5	8,2	54
7,6	0,8	6,8	13,7	4,3	9,4	338,4	255,9	82,5	55
9,4	1,2	8,2	15,8	5,0	10,8	376,3	278,3	98,0	56

6. ERWERBSTAETIGE NACH WIRTSCHAFTSABTEILUNGEN, NORMALERWEISE GELEISTETER

LFD. NR.	WOCHENARBEITSZEIT VON ... BIS ... STUNDEN	ERWERBSTAETIGE						BENÖTIGTEN FUER DEN WEG	
								UNTER 15	15 - 30
		MAENNLICH	WEIBLICH ZUSAMMEN	DAR. VERH.	MAENNLICH	WEIBLICH ZUSAMMEN	DAR. VERH.	MAENNLICH	WEIB ZUSAMMEN
									LAND-U.FORSTWIRT
1	UNTER 15	0,4	0,7	0,5	0,0	0,0	0,0	0,0	0,0
2	15 - 24	0,1	0,2	0,1	0,0	0,0	0,0	0,0	0,0
3	25 - 36	0,1	0,3	0,3	0,0	0,0	0,0	0,0	0,0
4	UEBER 36	4,6	3,2	2,3	0,4	0,1	0,1	0,5	0,1
5	ZUSAMMEN	5,2	4,4	3,2	0,4	0,2	0,1	0,5	0,2
									ENERGIEWIRTSCHAFT,
6	UNTER 15	0,0	0,0	0,0	0,0	0,0	0,0	0,0	0,0
7	15 - 24	0,0	0,0	0,0	0,0	0,0	0,0	0,0	0,0
8	25 - 36	0,1	0,1	0,0	0,0	0,0	0,0	0,1	0,0
9	UEBER 36	29,2	0,6	0,2	6,7	0,1	0,1	11,6	0,2
10	ZUSAMMEN	29,4	0,7	0,3	6,8	0,2	0,1	11,7	0,3
									VERARBEITENDES
11	UNTER 15	0,2	0,5	0,4	0,1	0,2	0,1	0,1	0,1
12	15 - 24	0,2	1,4	1,2	0,1	0,6	0,5	0,1	0,5
13	25 - 36	1,5	2,1	1,4	0,4	0,7	0,5	0,6	0,9
14	UEBER 36	118,2	28,1	12,9	33,0	7,8	3,8	49,8	12,2
15	ZUSAMMEN	120,2	32,2	15,8	33,5	9,2	5,0	50,6	13,7
									BAUGE
16	UNTER 15	0,1	0,1	0,1	0,0	0,0	0,0	0,0	0,0
17	15 - 24	0,1	0,2	0,2	0,0	0,1	0,0	0,0	0,0
18	25 - 36	0,3	0,1	0,1	0,1	0,0	0,0	0,1	0,0
19	UEBER 36	24,5	1,1	0,6	6,9	0,3	0,1	8,9	0,3
20	ZUSAMMEN	24,9	1,6	0,9	7,0	0,4	0,2	9,1	0,4
									HAN
21	UNTER 15	0,2	0,9	0,7	0,0	0,2	0,1	0,0	0,1
22	15 - 24	0,2	2,1	1,8	0,0	0,7	0,6	0,0	0,7
23	25 - 36	0,6	2,4	1,7	0,1	0,7	0,5	0,2	0,9
24	UEBER 36	26,6	24,9	9,9	7,1	6,4	2,4	8,9	8,6
25	ZUSAMMEN	27,5	30,3	14,1	7,4	8,0	3,7	9,2	10,4
									VERKEHR, NACH
26	UNTER 15	0,1	0,1	0,1	0,0	0,0	0,0	0,0	0,0
27	15 - 24	0,0	0,3	0,2	0,0	0,1	0,1	0,0	0,1
28	25 - 36	0,1	0,3	0,2	0,0	0,1	0,1	0,0	0,1
29	UEBER 36	19,8	2,4	1,0	4,6	0,4	0,2	7,3	0,8
30	ZUSAMMEN	20,0	3,2	1,5	4,6	0,6	0,3	7,3	1,0
									KREDITINSTITUTE,
31	UNTER 15	0,0	0,1	0,1	0,0	0,1	0,0	0,0	0,0
32	15 - 24	0,0	0,3	0,2	0,0	0,1	0,1	0,0	0,1
33	25 - 36	0,1	0,2	0,1	0,0	0,0	0,0	0,0	0,1
34	UEBER 36	5,9	3,7	1,2	1,3	0,8	0,3	2,5	1,7
35	ZUSAMMEN	6,0	4,3	1,7	1,3	1,0	0,4	2,5	2,0

WOCHEARBEITSZEIT UND ZEITAUFWAND FUER DEN WEG ZUR ARBEITSSTAETTE (IX LK 6)

1 000

VON

ZUR ARBEITSSTAETTE EINE ZEIT VON ... BIS UNTER ... MINUTEN

ARBEITSSTAETTE UND WOHNUNG  
AUF GLEICHEM GRUNDSTUECK

LFD.  
NR.

LICH DAR. VERH.	30 - 60			60 UND MEHR			ARBEITSSTAETTE UND WOHNUNG AUF GLEICHEM GRUNDSTUECK			LFD. NR.
	MAENNlich	WEIBlich		MAENNlich	WEIBlich		MAENNlich	WEIBlich		
	ZUSAMMEN	DAR. VERH.	ZUSAMMEN	DAR. VERH.	ZUSAMMEN	DAR. VERH.	ZUSAMMEN	DAR. VERH.		
<b>SCHAFT, FISCHEREI</b>										
0,0	-	-	-	0,0	-	-	0,4	0,7	0,5	1
0,0	-	0,0	-	0,0	-	-	0,1	0,2	0,1	2
0,0	0,0	0,0	0,0	0,0	-	-	0,1	0,3	0,2	3
0,0	0,2	0,1	0,0	0,0	0,0	0,0	3,5	2,9	2,2	4
0,1	0,2	0,1	0,0	0,0	0,0	0,0	4,1	4,0	3,0	5
<b>WASSERVERSORGUNG, BERGBAU</b>										
0,0	0,0	0,0	0,0	0,0	-	-	0,0	0,0	0,0	6
0,0	0,0	0,0	0,0	0,0	-	-	0,0	0,0	0,0	7
0,0	0,0	0,0	0,0	0,0	-	-	0,0	0,0	0,0	8
0,1	8,6	0,2	0,1	2,1	0,0	0,0	0,1	0,0	0,0	9
0,1	8,7	0,2	0,1	2,1	0,0	0,0	0,1	0,0	0,0	10
<b>GEWERBE (OHNE BAUGEWERBE)</b>										
0,1	0,0	0,0	0,0	0,0	0,0	0,0	0,0	0,2	0,1	11
0,4	0,0	0,1	0,1	0,0	0,0	0,0	0,1	0,3	0,2	12
0,6	0,3	0,3	0,1	0,1	0,0	0,0	0,1	0,2	0,2	13
5,1	23,9	5,0	1,8	5,7	0,7	0,2	5,8	2,5	1,9	14
6,1	24,2	5,4	2,1	5,8	0,7	0,2	6,1	3,2	2,4	15
<b>WERBE</b>										
0,0	0,0	0,0	0,0	0,0	0,0	0,0	0,0	0,0	0,0	16
0,0	0,0	0,0	0,0	0,0	0,0	0,0	0,0	0,1	0,1	17
0,0	0,0	0,0	0,0	0,0	-	-	0,0	0,1	0,0	18
0,1	4,8	0,2	0,1	1,7	0,0	0,0	2,1	0,4	0,3	19
0,2	4,9	0,2	0,1	1,7	0,0	0,0	2,1	0,6	0,5	20
<b>DEL</b>										
0,1	0,0	0,0	0,0	0,0	0,0	0,0	0,1	0,6	0,4	21
0,6	0,0	0,2	0,2	0,0	0,0	0,0	0,1	0,5	0,4	22
0,6	0,1	0,3	0,2	0,0	0,0	0,0	0,1	0,4	0,3	23
2,5	4,6	3,9	1,0	1,0	0,6	0,2	4,9	5,4	3,8	24
3,8	4,8	4,4	1,3	1,1	0,7	0,2	5,2	6,9	5,0	25
<b>RICHTENUEBERMITTLUNG</b>										
0,0	0,0	0,0	0,0	-	-	-	0,0	0,0	0,0	26
0,1	0,0	0,0	0,0	-	0,0	0,0	0,0	0,1	0,1	27
0,1	0,0	0,0	0,0	0,0	0,0	-	0,0	0,1	0,1	28
0,3	5,1	0,7	0,2	1,7	0,2	0,1	1,2	0,3	0,2	29
0,4	5,1	0,8	0,3	1,7	0,2	0,1	1,3	0,6	0,4	30
<b>VERSICHERUNGSGEWERBE</b>										
0,0	0,0	0,0	0,0	-	-	-	0,0	0,0	0,0	31
0,1	0,0	0,0	0,0	0,0	0,0	0,0	0,0	0,0	0,0	32
0,1	0,0	0,0	0,0	0,0	0,0	0,0	0,0	0,0	0,0	33
0,6	1,3	1,0	0,3	0,3	0,1	0,0	0,5	0,1	0,0	34
0,8	1,3	1,0	0,3	0,3	0,1	0,0	0,5	0,2	0,1	35

6. ERWERBSTAETIGE NACH WIRTSCHAFTSABTEILUNGEN, NORMALERWEISE GELEISTETER

LFD. NR.	WOCHENARBEITSZEIT VON ... BIS ... STUNDEN	ERWERBSTAETIGE						BENOETIGTEN FUER DEN WEG		
					UNTER 15			15 - 30		
		MAENNLICH	WEIBLICH ZUSAMMEN	DAR. VERH.	MAENNLICH	WEIBLICH ZUSAMMEN	DAR. VERH.	MAENNLICH	WEIB ZUSAMMEN	
	ZUSAMMEN								Dienstlei	
36	UNTER 15	0,2	0,8	0,6	0,0	0,3	0,2	0,0	0,2	
37	15 - 24	0,5	2,4	1,8	0,2	0,8	0,6	0,2	0,8	
38	25 - 36	1,9	4,1	2,2	0,7	1,5	0,8	0,7	1,4	
39	UEBER 36	19,4	26,3	10,0	6,1	6,8	2,7	5,6	7,8	
40	ZUSAMMEN	21,9	33,6	14,6	7,1	9,4	4,3	6,5	10,2	
									ORGANISATIONEN OHNE	
41	UNTER 15	0,0	0,2	0,1	0,0	0,1	0,0	0,0	0,1	
42	15 - 24	0,0	0,4	0,2	0,0	0,1	0,1	0,0	0,1	
43	25 - 36	0,1	0,4	0,2	0,0	0,1	0,0	0,0	0,2	
44	UEBER 36	1,4	2,5	0,4	0,4	0,5	0,1	0,3	0,7	
45	ZUSAMMEN	1,5	3,5	0,9	0,4	0,8	0,3	0,3	1,0	
									GEBIETSKOERPERSCHAFTEN,	
46	UNTER 15	0,1	0,1	0,1	0,0	0,1	0,0	0,0	0,0	
47	15 - 24	0,1	0,8	0,5	0,0	0,4	0,2	0,0	0,3	
48	25 - 36	0,2	0,7	0,4	0,1	0,3	0,2	0,1	0,3	
49	UEBER 36	28,7	5,1	2,0	7,8	1,4	0,6	8,6	2,2	
50	ZUSAMMEN	29,0	6,7	2,9	7,9	2,2	1,0	8,7	2,8	
									WIRTSCHAFTS	
51	UNTER 15	1,2	3,5	2,7	0,2	0,9	0,6	0,2	0,6	
52	15 - 24	1,2	8,2	6,4	0,4	2,9	2,2	0,3	2,7	
53	25 - 36	5,0	10,8	6,5	1,5	3,6	2,2	1,9	3,9	
54	UEBER 36	278,3	98,0	40,4	74,3	24,6	10,3	104,0	34,7	
55	INSGESAMT	285,7	120,5	56,0	76,4	31,9	15,4	106,5	42,0	



WOCHEARBEITSZEIT UND ZEITAUFWAND FUER DEN WEG ZUR ARBEITSSTAETTE

1 000

VON

ZUR ARBEITSSTAETTE EINE ZEIT VON ... BIS UNTER ... MINUTEN

ARBEITSSTAETTE UND WOHNUNG  
AUF GLEICHEM GRUNDSTUECK

LFD.  
NR.

LICH	30 - 60			60 UND MEHR			ARBEITSSTAETTE UND WOHNUNG AUF GLEICHEM GRUNDSTUECK			LFD. NR.	
	DAR. VERH.	MAENNLICH	WEIBLICH	DAR. VERH.	MAENNLICH	WEIBLICH	DAR. VERH.	MAENNLICH	WEIBLICH		
		ZUSAMMEN	ZUSAMMEN		ZUSAMMEN	ZUSAMMEN		ZUSAMMEN			
STUNGEN											
	0,1	0,0	0,1	0,0	0,0	0,0	0,0	0,1	0,3	0,2	36
	0,6	0,1	0,3	0,2	0,0	0,0	0,0	0,1	0,5	0,4	37
	0,8	0,2	0,5	0,3	0,0	0,1	0,0	0,2	0,5	0,3	38
	2,7	2,5	3,5	1,1	0,6	0,6	0,2	4,6	7,6	3,4	39
	4,2	2,8	4,4	1,6	0,6	0,7	0,2	5,0	8,9	4,3	40
ERWERBSCHARAKTER, PRIVATE HAUSHALTE											
	0,0	0,0	0,0	0,0	-	-	-	0,0	0,0	0,0	41
	0,1	0,0	0,0	0,0	-	0,0	0,0	0,0	0,0	0,0	42
	0,1	0,0	0,1	0,0	-	0,0	0,0	0,0	0,1	0,0	43
	0,2	0,2	0,5	0,1	0,1	0,1	0,0	0,5	0,8	0,0	44
	0,3	0,2	0,6	0,2	0,1	0,1	0,0	0,6	0,9	0,1	45
SOZIALVERSICHERUNG											
	0,0	0,0	0,0	0,0	0,0	-	-	0,0	0,0	0,0	46
	0,2	0,0	0,1	0,1	0,0	0,0	0,0	0,0	0,1	0,0	47
	0,1	0,0	0,0	0,0	0,0	0,0	0,0	0,0	0,0	0,0	48
	0,9	4,2	1,1	0,4	0,9	0,2	0,1	7,1	0,1	0,0	49
	1,2	4,2	1,3	0,5	0,9	0,2	0,1	7,2	0,2	0,1	50
ABTEILUNGEN ZUSAMMEN											
	0,4	0,1	0,2	0,1	0,0	0,0	0,0	0,6	1,8	1,5	51
	2,1	0,1	0,8	0,6	0,0	0,1	0,1	0,4	1,7	1,4	52
	2,3	0,8	1,4	0,7	0,2	0,2	0,1	0,7	1,8	1,2	53
	12,4	55,3	16,1	5,0	14,2	2,6	0,8	30,4	20,0	11,9	54
	17,2	56,3	18,4	6,4	14,5	2,9	0,9	32,0	25,4	16,0	55

## 7. ERWERBSTAETIGE NACH KREISFREIEN STAEDTEN, LANDKREISEN,

LFD. NR.	KREISFREIE STADT LANDKREIS WIRTSCHAFTSABTEILUNG	ERWERBSTAETIGE									IN STELLUNG BE
		ERWERBSTAETIGE			SELBSTAENDIGE			MITH. FAMILIENANGEHOERIGE			
		INSGES.	MAENNL.	WEIBL.	INSGES.	MAENNL.	WEIBL.	INSGES.	MAENNL.	WEIBL.	
KREISFREIE STADT SAARBRUECKEN											
1	LAND- UND FORSTWIRTSCHAFT, FISCHEREI	0,2	0,1	0,1	0,0	0,0	0,0	0,0	0,0	0,0	0,0
2	ENERGIEWIRTSCHAFT, WASSERVER- SORGUNG, BERGBAU	1,4	1,2	0,2	0,0	0,0	-	-	-	-	0,0
3	VERARBEITENDES GEWERBE (OHNE BAUGEWERBE)	12,1	9,4	2,7	0,6	0,5	0,1	0,2	0,0	0,1	0,0
4	BAUGEWERBE	2,9	2,7	0,2	0,2	0,2	0,0	0,0	0,0	0,0	-
5	HANDEL	9,7	5,2	4,5	1,4	1,0	0,4	0,4	0,1	0,4	-
6	VERKEHR, NACHRICHTENUEBER- MITTLUNG	4,1	3,3	0,8	0,2	0,2	0,0	0,1	0,0	0,0	1,6
7	KREDITINSTITUTE, VERSICHERUNGS- GEWERBE	2,3	1,2	1,1	0,0	0,0	0,0	0,0	0,0	0,0	0,0
8	DIENSTLEISTUNGEN	11,0	4,5	6,4	1,5	1,0	0,5	0,3	0,1	0,3	1,3
9	ORGANISATIONEN OHNE ERWERBS- CHARAKTER, PRIVATE HAUSHALTE	1,0	0,3	0,7	0,0	0,0	-	-	-	-	0,1
10	GEBIETSKOERPERSCHAFTEN, SOZIAL- VERSICHERUNG	5,9	4,4	1,5	-	-	-	-	-	-	2,6
11	WIRTSCHAFTSABT. ZUSAMMEN	50,5	32,4	18,1	4,0	3,0	1,0	1,1	0,2	0,9	5,6
LANDKREIS HOMBURG											
12	LAND- UND FORSTWIRTSCHAFT, FISCHEREI	1,1	0,6	0,5	0,4	0,4	0,0	0,6	0,1	0,5	0,0
13	ENERGIEWIRTSCHAFT, WASSERVER- SORGUNG, BERGBAU	1,1	1,0	0,0	0,0	0,0	-	-	-	-	0,0
14	VERARBEITENDES GEWERBE (OHNE BAUGEWERBE)	12,2	9,5	2,7	0,4	0,4	0,0	0,2	0,0	0,2	0,0
15	BAUGEWERBE	1,6	1,5	0,1	0,1	0,1	0,0	0,0	0,0	0,0	-
16	HANDEL	3,4	1,6	1,7	0,7	0,4	0,3	0,3	0,0	0,2	-
17	VERKEHR, NACHRICHTENUEBER- MITTLUNG	1,7	1,5	0,2	0,1	0,1	0,0	0,0	0,0	0,0	0,9
18	KREDITINSTITUTE, VERSICHERUNGS- GEWERBE	0,5	0,3	0,2	0,0	0,0	0,0	0,0	-	0,0	0,0
19	DIENSTLEISTUNGEN	5,4	2,1	3,3	0,6	0,3	0,2	0,2	0,0	0,1	0,7
20	ORGANISATIONEN OHNE ERWERBS- CHARAKTER, PRIVATE HAUSHALTE	0,2	0,1	0,2	-	-	-	-	-	-	0,0
21	GEBIETSKOERPERSCHAFTEN, SOZIAL- VERSICHERUNG	2,9	2,5	0,5	-	-	-	-	-	-	1,5
22	WIRTSCHAFTSABT. ZUSAMMEN	30,2	20,8	9,4	2,3	1,7	0,6	1,3	0,2	1,1	3,1
LANDKREIS MERZIG-WADERN											
23	LAND- UND FORSTWIRTSCHAFT, FISCHEREI	2,2	1,2	1,1	0,8	0,7	0,1	1,1	0,2	0,9	0,0
24	ENERGIEWIRTSCHAFT, WASSERVER- SORGUNG, BERGBAU	0,9	0,9	0,0	0,0	0,0	0,0	-	-	-	0,0
25	VERARBEITENDES GEWERBE (OHNE BAUGEWERBE)	17,2	13,4	3,9	0,6	0,5	0,0	0,2	0,0	0,2	0,0
26	BAUGEWERBE	2,7	2,6	0,1	0,2	0,2	0,0	0,0	0,0	0,0	-
27	HANDEL	3,6	1,6	2,0	0,8	0,5	0,4	0,3	0,0	0,3	-
28	VERKEHR, NACHRICHTENUEBER- MITTLUNG	1,8	1,5	0,2	0,1	0,1	0,0	0,0	-	0,0	0,8
29	KREDITINSTITUTE, VERSICHERUNGS- GEWERBE	0,5	0,3	0,2	0,0	0,0	0,0	0,0	-	0,0	0,0
30	DIENSTLEISTUNGEN	4,3	1,6	2,6	0,7	0,4	0,3	0,2	0,0	0,2	0,6
31	ORGANISATIONEN OHNE ERWERBS- CHARAKTER, PRIVATE HAUSHALTE	0,4	0,1	0,3	0,0	0,0	0,0	-	-	-	0,0
32	GEBIETSKOERPERSCHAFTEN, SOZIAL- VERSICHERUNG	2,7	2,4	0,4	-	-	-	-	-	-	1,5
33	WIRTSCHAFTSABT. ZUSAMMEN	36,3	25,6	10,8	3,2	2,4	0,8	1,9	0,3	1,6	3,0

WIRTSCHAFTSABTEILUNGEN UND STELLUNG IM BERUF. (IX LK 7)

1 000

IM BERUF

AMTE

ANGESTELLTE KAUFMAENNISCHE LEHRLINGE ARBEITER GEWERBLICHE LEHRLINGE

LFD. NR.

MAENNL.	WEIBL.	INSGES.	MAENNL.	WEIBL.	INSGES.	MAENNL.	WEIBL.	INSGES.	MAENNL.	WEIBL.	INSGES.	MAENNL.	WEIBL.	LFD. NR.
0,0	-	0,0	0,0	0,0	0,0	-	0,0	0,1	0,1	0,0	0,0	0,0	0,0	1
0,0	-	0,7	0,5	0,1	0,0	0,0	0,0	0,7	0,6	0,0	0,0	0,0	-	2
0,0	-	3,6	2,6	1,1	0,2	0,1	0,1	7,0	5,7	1,2	0,5	0,5	0,1	3
-	-	0,5	0,4	0,1	0,0	0,0	0,0	2,0	2,0	0,0	0,1	0,1	0,0	4
-	-	5,1	2,3	2,7	0,6	0,2	0,4	1,8	1,3	0,5	0,3	0,2	0,1	5
1,4	0,2	0,8	0,5	0,4	0,0	0,0	0,0	1,4	1,3	0,2	0,0	0,0	-	6
0,0	0,0	1,9	1,0	0,9	0,1	0,1	0,1	0,2	0,0	0,1	0,0	0,0	0,0	7
0,7	0,6	4,7	1,9	2,9	0,4	0,1	0,3	2,3	0,7	1,6	0,3	0,1	0,2	8
0,1	0,0	0,6	0,2	0,4	0,0	0,0	0,0	0,3	0,0	0,3	0,0	-	0,0	9
2,5	0,1	2,1	1,1	0,9	0,0	0,0	0,0	1,2	0,8	0,4	0,0	0,0	0,0	10
4,7	1,0	20,0	10,5	9,5	1,4	0,5	0,9	17,0	12,6	4,4	1,4	1,0	0,4	11
0,0	-	0,0	0,0	0,0	0,0	0,0	-	0,1	0,1	0,0	0,0	0,0	0,0	12
0,0	-	0,2	0,2	0,0	0,0	0,0	0,0	0,8	0,8	0,0	0,0	0,0	0,0	13
-	0,0	2,6	1,9	0,7	0,2	0,1	0,1	8,2	6,6	1,6	0,6	0,5	0,1	14
-	-	0,2	0,2	0,0	0,0	0,0	0,0	1,0	1,0	0,0	0,1	0,1	0,0	15
-	-	1,4	0,6	0,8	0,3	0,1	0,2	0,6	0,4	0,2	0,2	0,1	0,1	16
0,9	0,0	0,2	0,1	0,1	0,0	0,0	0,0	0,5	0,5	0,1	0,0	0,0	-	17
0,0	-	0,5	0,3	0,2	0,0	0,0	0,0	0,0	0,0	0,0	-	-	-	18
0,5	0,2	2,5	0,8	1,6	0,2	0,0	0,2	1,1	0,3	0,8	0,2	0,1	0,1	19
0,0	-	0,1	0,1	0,1	-	-	-	0,1	0,0	0,1	0,0	-	0,0	20
1,5	0,0	0,8	0,5	0,3	0,0	0,0	0,0	0,6	0,4	0,2	0,0	0,0	-	21
2,9	0,2	8,5	4,7	3,7	0,8	0,3	0,5	13,2	10,2	3,0	1,1	0,8	0,3	22
0,0	-	0,1	0,0	0,0	0,0	0,0	-	0,2	0,2	0,0	0,0	0,0	0,0	23
0,0	-	0,1	0,1	0,0	0,0	0,0	-	0,7	0,7	0,0	0,0	0,0	0,0	24
0,0	-	2,9	2,0	0,9	0,2	0,1	0,1	12,5	9,9	2,6	0,9	0,8	0,1	25
-	-	0,3	0,2	0,1	0,0	0,0	0,0	2,0	2,0	0,0	0,2	0,2	0,0	26
-	-	1,3	0,5	0,8	0,4	0,1	0,3	0,5	0,3	0,1	0,3	0,1	0,1	27
0,7	0,0	0,3	0,2	0,1	0,0	0,0	0,0	0,5	0,5	0,1	0,0	0,0	0,0	28
0,0	-	0,4	0,3	0,2	0,0	0,0	0,0	0,0	0,0	0,0	0,0	0,0	0,0	29
0,4	0,2	1,6	0,5	1,1	0,2	0,0	0,1	0,7	0,2	0,5	0,3	0,1	0,2	30
0,0	0,0	0,2	0,1	0,1	0,0	-	0,0	0,2	0,0	0,2	0,0	0,0	0,0	31
1,5	0,0	0,7	0,5	0,2	0,0	0,0	0,0	0,5	0,3	0,1	0,0	0,0	-	32
2,7	0,3	7,8	4,5	3,4	0,9	0,3	0,5	17,8	14,1	3,7	1,7	1,2	0,5	33

## 7. ERWERBSTAETIGE NACH KREISFREIEN STAEDTEN, LANDKREISEN,

LFD. NR.	KREISFREIE STADT LANDKREIS WIRTSCHAFTSABTEILUNG	ERWERBSTAETIGE									IN
		ERWERBSTAETIGE			SELBSTAENDIGE			MITH. FAMILIENANGEHOERIGE			STELLUNG
		INSGES.	MAENNL.	WEIBL.	INSGES.	MAENNL.	WEIBL.	INSGES.	MAENNL.	WEIBL.	INSGES.
LANDKREIS OTTWEILER											
34	LAND- UND FORSTWIRTSCHAFT, FISCHEREI	0,8	0,5	0,4	0,3	0,2	0,0	0,4	0,1	0,3	0,0
35	ENERGIEWIRTSCHAFT, WASSERVER- SORGUNG, BERGBAU	7,1	7,0	0,1	0,0	0,0	-	-	-	-	0,0
36	VERARBEITENDES GEWERBE (OHNE BAUGEWERBE)	19,5	15,3	4,2	0,7	0,7	0,1	0,3	0,0	0,3	0,0
37	BAUGEWERBE	4,2	3,9	0,2	0,3	0,3	0,0	0,1	0,0	0,1	-
38	HANDEL	8,1	3,8	4,3	1,5	0,9	0,6	0,5	0,1	0,5	-
39	VERKEHR, NACHRICHTENUEBER- MITTLUNG	3,2	2,8	0,4	0,1	0,1	0,0	0,0	0,0	0,0	1,4
40	KREDITINSTITUTE, VERSICHERUNGS- GEWERBE	1,3	0,8	0,5	0,0	0,0	0,0	0,0	-	0,0	0,0
41	DIENSTLEISTUNGEN	7,4	2,8	4,6	1,3	0,7	0,6	0,3	0,1	0,3	1,0
42	ORGANISATIONEN OHNE ERWERBS- CHARAKTER, PRIVATE HAUSHALTE	0,6	0,2	0,4	0,0	0,0	-	-	-	-	0,1
43	GEBIETSKOERPERSCHAFTEN, SOZIAL- VERSICHERUNG	4,8	3,9	0,8	-	-	-	-	-	-	2,3
44	WIRTSCHAFTSABT. ZUSAMMEN	57,0	41,0	16,0	4,2	2,9	1,3	1,7	0,2	1,4	4,9
LANDKREIS SAARBRUECKEN											
45	LAND- UND FORSTWIRTSCHAFT, FISCHEREI	1,0	0,6	0,4	0,3	0,2	0,0	0,3	0,1	0,3	0,0
46	ENERGIEWIRTSCHAFT, WASSERVER- SORGUNG, BERGBAU	10,2	10,0	0,2	0,0	0,0	0,0	-	-	-	0,0
47	VERARBEITENDES GEWERBE (OHNE BAUGEWERBE)	33,6	26,6	7,0	1,3	1,2	0,1	0,5	0,1	0,4	0,0
48	BAUGEWERBE	5,9	5,5	0,4	0,5	0,5	0,0	0,1	0,0	0,1	-
49	HANDEL	16,1	7,8	8,3	2,5	1,5	1,0	0,9	0,1	0,8	-
50	VERKEHR, NACHRICHTENUEBER- MITTLUNG	5,4	4,6	0,8	0,2	0,2	0,0	0,1	0,0	0,0	2,1
51	KREDITINSTITUTE, VERSICHERUNGS- GEWERBE	2,9	1,6	1,2	0,1	0,0	0,0	0,0	0,0	0,0	0,0
52	DIENSTLEISTUNGEN	12,8	5,2	7,7	2,0	1,1	0,9	0,5	0,1	0,4	1,7
53	ORGANISATIONEN OHNE ERWERBS- CHARAKTER, PRIVATE HAUSHALTE	1,1	0,3	0,8	0,0	0,0	0,0	-	-	-	0,1
54	GEBIETSKOERPERSCHAFTEN, SOZIAL- VERSICHERUNG	7,6	6,0	1,6	-	-	-	-	-	-	3,7
55	WIRTSCHAFTSABT. ZUSAMMEN	96,6	68,2	28,4	6,8	4,7	2,1	2,4	0,3	2,0	7,7
LANDKREIS SAARLOUIS											
56	LAND- UND FORSTWIRTSCHAFT, FISCHEREI	2,0	1,0	1,0	0,6	0,5	0,1	1,0	0,3	0,8	0,0
57	ENERGIEWIRTSCHAFT, WASSERVER- SORGUNG, BERGBAU	5,4	5,3	0,1	0,0	0,0	0,0	-	-	-	0,0
58	VERARBEITENDES GEWERBE (OHNE BAUGEWERBE)	32,0	26,2	5,8	1,0	0,9	0,1	0,4	0,0	0,4	0,0
59	BAUGEWERBE	5,0	4,8	0,3	0,4	0,4	0,0	0,1	0,0	0,1	-
60	HANDEL	9,7	4,1	5,5	1,7	1,0	0,7	0,6	0,1	0,6	-
61	VERKEHR, NACHRICHTENUEBER- MITTLUNG	2,9	2,5	0,4	0,2	0,1	0,0	0,0	0,0	0,0	1,3
62	KREDITINSTITUTE, VERSICHERUNGS- GEWERBE	1,5	0,9	0,6	0,0	0,0	0,0	0,0	0,0	0,0	0,0
63	DIENSTLEISTUNGEN	7,9	3,0	4,9	1,6	0,8	0,7	0,4	0,1	0,3	1,2
64	ORGANISATIONEN OHNE ERWERBS- CHARAKTER, PRIVATE HAUSHALTE	0,7	0,2	0,5	0,0	0,0	0,0	-	-	-	0,1
65	GEBIETSKOERPERSCHAFTEN, SOZIAL- VERSICHERUNG	5,6	4,6	1,0	-	-	-	-	-	-	3,0
66	WIRTSCHAFTSABT. ZUSAMMEN	72,7	52,6	20,1	5,6	3,9	1,7	2,6	0,4	2,2	5,5

WIRTSCHAFTSABTEILUNGEN UND STELLUNG IM BERUF

1 000

IM BERUF

AMTE	ANGESTELLTE			KAUFMAENNISCHE LEHRLINGE			ARBEITER			GEWERBLICHE LEHRLINGE			LFD. NR.		
	MAENNL.	WEIBL.	INSGES.	MAENNL.	WEIBL.	INSGES.	MAENNL.	WEIBL.	INSGES.	MAENNL.	WEIBL.	INSGES.		MAENNL.	WEIBL.
0,0	-	0,0	0,0	0,0	0,0	0,0	0,0	-	0,1	0,1	0,0	0,0	0,0	0,0	34
0,0	-	1,3	1,2	0,1	0,0	0,0	0,0	0,0	5,7	5,7	0,0	0,1	0,1	0,0	35
0,0	-	3,8	2,8	1,0	0,3	0,1	0,1	0,1	13,2	10,6	2,6	1,2	1,1	0,1	36
-	-	0,6	0,4	0,1	0,0	0,0	0,0	0,0	2,9	2,9	0,0	0,3	0,3	0,0	37
-	-	3,4	1,4	2,1	0,9	0,3	0,6	0,6	1,2	0,9	0,3	0,4	0,2	0,2	38
1,4	0,1	0,5	0,3	0,2	0,0	0,0	0,0	0,0	1,1	1,0	0,1	0,0	0,0	0,0	39
0,0	-	1,1	0,7	0,5	0,1	0,1	0,0	0,0	0,0	0,0	0,0	0,0	0,0	0,0	40
0,6	0,4	2,6	0,8	1,7	0,3	0,1	0,2	0,2	1,5	0,4	1,1	0,4	0,1	0,3	41
0,1	-	0,3	0,1	0,2	0,0	0,0	0,0	0,0	0,3	0,0	0,3	0,0	-	0,0	42
2,3	0,0	1,5	1,0	0,5	0,0	0,0	0,0	0,0	0,9	0,6	0,3	0,0	0,0	0,0	43
4,4	0,5	15,1	8,7	6,3	1,7	0,7	1,1	1,1	27,0	22,3	4,7	2,5	1,8	0,7	44
0,0	0,0	0,0	0,0	0,0	0,0	0,0	0,0	0,0	0,3	0,2	0,1	0,1	0,0	0,0	45
0,0	-	2,2	2,1	0,2	0,0	0,0	0,0	0,0	7,8	7,7	0,0	0,1	0,1	0,0	46
0,0	-	8,0	5,9	2,1	0,6	0,3	0,3	0,3	21,3	17,6	3,8	1,9	1,6	0,2	47
-	-	0,8	0,7	0,2	0,1	0,0	0,0	0,0	4,1	4,0	0,0	0,4	0,4	0,0	48
-	-	7,5	3,3	4,2	1,7	0,6	1,1	1,1	2,9	2,0	0,9	0,7	0,4	0,4	49
1,9	0,2	0,9	0,6	0,3	0,1	0,1	0,0	0,0	2,0	1,8	0,2	0,1	0,0	0,0	50
0,0	0,0	2,4	1,4	1,0	0,2	0,1	0,1	0,1	0,1	0,0	0,1	0,0	0,0	0,0	51
1,1	0,6	4,7	1,8	2,9	0,5	0,1	0,3	0,3	2,8	0,8	2,0	0,7	0,2	0,5	52
0,1	0,0	0,5	0,2	0,4	0,0	-	0,0	0,0	0,4	0,0	0,4	0,0	-	0,0	53
3,6	0,1	2,5	1,5	1,0	0,0	0,0	0,0	0,0	1,3	0,8	0,5	0,0	0,0	-	54
6,8	0,9	29,6	17,4	12,2	3,3	1,3	2,0	2,0	42,9	34,9	8,0	3,9	2,8	1,2	55
0,0	0,0	0,1	0,0	0,0	0,0	-	0,0	0,0	0,2	0,2	0,1	0,0	0,0	0,0	56
0,0	0,0	0,8	0,8	0,0	0,0	0,0	0,0	0,0	4,5	4,4	0,0	0,1	0,1	-	57
0,0	0,0	6,0	4,6	1,4	0,5	0,2	0,2	0,2	22,3	18,7	3,5	1,8	1,6	0,2	58
-	-	0,6	0,4	0,1	0,1	0,0	0,0	0,0	3,6	3,5	0,0	0,4	0,3	0,0	59
-	-	4,1	1,6	2,5	1,2	0,3	0,8	0,8	1,3	0,9	0,4	0,7	0,3	0,4	60
1,2	0,1	0,5	0,3	0,2	0,0	0,0	0,0	0,0	0,9	0,8	0,1	0,0	0,0	0,0	61
0,0	-	1,3	0,8	0,5	0,1	0,1	0,0	0,0	0,0	0,0	0,0	0,0	0,0	0,0	62
0,8	0,4	2,6	0,8	1,8	0,3	0,1	0,3	0,3	1,3	0,3	1,0	0,5	0,1	0,4	63
0,1	-	0,3	0,1	0,2	0,0	-	0,0	0,0	0,3	0,0	0,3	0,0	-	0,0	64
2,9	0,1	1,6	1,0	0,6	0,0	0,0	0,0	0,0	0,9	0,6	0,3	0,0	0,0	0,0	65
5,0	0,6	17,9	10,5	7,4	2,2	0,8	1,4	1,4	35,3	29,6	5,8	3,6	2,5	1,0	66

## 7. ERWERBSTAETIGE NACH KREISFREIEN STAEDTEN, LANDKREISEN,

LFD. NR.	KREISFREIE STADT LANDKREIS WIRTSCHAFTSABTEILUNG	ERWERBSTAETIGE									IN
		ERWERBSTAETIGE			SELBSTAENDIGE			MITH. FAMILIENANGEHOERIGE			STELLUNG
		INSGES.	MAENNL.	WEIBL.	INSGES.	MAENNL.	WEIBL.	INSGES.	MAENNL.	WEIBL.	INSGES.
LANDKREIS SANKT INGBERT											
67	LAND- UND FORSTWIRTSCHAFT, FISCHEREI	0,7	0,4	0,3	0,2	0,2	0,0	0,3	0,1	0,2	0,0
68	ENERGIEWIRTSCHAFT, WASSERVER- SORGUNG, BERGBAU	1,3	1,3	0,0	-	-	-	-	-	-	0,0
69	VERARBEITENDES GEWERBE (OHNE BAUGEWERBE)	13,3	10,4	2,9	0,5	0,4	0,0	0,2	0,0	0,2	-
70	BAUGEWERBE	2,1	2,0	0,1	0,2	0,2	0,0	0,0	0,0	0,0	-
71	HANDEL	4,1	2,0	2,1	0,7	0,4	0,3	0,3	0,0	0,3	0,0
72	VERKEHR, NACHRICHTENUEBER- MITTLUNG	1,6	1,4	0,2	0,1	0,1	0,0	0,0	0,0	0,0	0,7
73	KREDITINSTITUTE, VERSICHERUNGS- GEWERBE	0,8	0,5	0,3	0,0	0,0	0,0	0,0	-	0,0	0,0
74	DIENSTLEISTUNGEN	3,5	1,5	2,0	0,6	0,4	0,3	0,2	0,0	0,1	0,5
75	ORGANISATIONEN OHNE ERWERBS- CHARAKTER, PRIVATE HAUSHALTE	0,4	0,1	0,3	0,0	-	0,0	-	-	-	0,0
76	GEBIETSKOERPERSCHAFTEN, SOZIAL- VERSICHERUNG	2,5	2,0	0,5	-	-	-	-	-	-	1,2
77	WIRTSCHAFTSABT. ZUSAMMEN	30,3	21,6	8,7	2,2	1,6	0,6	1,0	0,1	0,8	2,5
LANDKREIS SANKT WENDEL											
78	LAND- UND FORSTWIRTSCHAFT, FISCHEREI	1,5	0,8	0,7	0,5	0,5	0,0	0,8	0,2	0,6	0,0
79	ENERGIEWIRTSCHAFT, WASSERVER- SORGUNG, BERGBAU	2,7	2,7	0,0	0,0	0,0	-	-	-	-	0,0
80	VERARBEITENDES GEWERBE (OHNE BAUGEWERBE)	12,5	9,4	3,0	0,5	0,4	0,0	0,2	0,0	0,2	0,0
81	BAUGEWERBE	2,0	1,9	0,1	0,2	0,2	0,0	0,0	0,0	0,0	-
82	HANDEL	3,4	1,4	1,9	0,7	0,4	0,3	0,3	0,0	0,2	-
83	VERKEHR, NACHRICHTENUEBER- MITTLUNG	2,5	2,3	0,2	0,1	0,1	0,0	0,0	0,0	0,0	1,2
84	KREDITINSTITUTE, VERSICHERUNGS- GEWERBE	0,6	0,4	0,2	0,0	0,0	0,0	-	-	-	0,0
85	DIENSTLEISTUNGEN	3,3	1,2	2,0	0,6	0,3	0,3	0,2	0,0	0,1	0,6
86	ORGANISATIONEN OHNE ERWERBS- CHARAKTER, PRIVATE HAUSHALTE	0,5	0,2	0,3	-	-	-	-	-	-	0,1
87	GEBIETSKOERPERSCHAFTEN, SOZIAL- VERSICHERUNG	3,7	3,2	0,5	-	-	-	-	-	-	1,5
88	WIRTSCHAFTSABT. ZUSAMMEN	32,5	23,4	9,1	2,5	1,8	0,7	1,5	0,2	1,2	3,4

WIRTSCHAFTSABTEILUNGEN UND STELLUNG IM BERUF

1 000

IM BERUF

AMTE	ANGESTELLTE			KAUFMAENNISCHE LEHRLINGE			ARBEITER			GEMERBLICHE LEHRLINGE			LFD. NR.		
	MAENNL.	WEIBL.	INSGES.	MAENNL.	WEIBL.	INSGES.	MAENNL.	WEIBL.	INSGES.	MAENNL.	WEIBL.	INSGES.			
	0,0	0,0	0,0	0,0	0,0	0,0	0,0	0,0	0,1	0,1	0,0	0,0	0,0	0,0	67
	0,0	-	0,2	0,2	0,0	0,0	0,0	-	1,1	1,1	0,0	0,0	0,0	-	68
	-	-	3,1	2,3	0,8	0,2	0,1	0,1	8,8	7,1	1,7	0,6	0,5	0,1	69
	-	-	0,3	0,3	0,1	0,0	0,0	0,0	1,4	1,4	0,0	0,1	0,1	0,0	70
	-	0,0	1,7	0,8	0,9	0,4	0,1	0,3	0,8	0,5	0,3	0,2	0,1	0,1	71
	0,6	0,0	0,3	0,2	0,1	0,0	0,0	0,0	0,6	0,5	0,0	0,0	0,0	-	72
	0,0	0,0	0,7	0,4	0,2	0,0	0,0	0,0	0,0	0,0	0,0	0,0	0,0	-	73
	0,3	0,2	1,3	0,5	0,8	0,1	0,0	0,1	0,6	0,2	0,4	0,2	0,0	0,1	74
	0,0	0,0	0,2	0,1	0,1	0,0	-	0,0	0,2	0,0	0,2	0,0	-	0,0	75
	1,2	0,0	0,8	0,5	0,3	0,0	0,0	0,0	0,4	0,3	0,1	0,0	0,0	-	76
	2,3	0,3	8,6	5,2	3,4	0,9	0,4	0,5	14,0	11,2	2,8	1,1	0,8	0,3	77
	0,0	-	0,0	0,0	0,0	-	-	-	0,1	0,1	0,0	0,0	0,0	0,0	78
	0,0	-	0,3	0,2	0,0	0,0	0,0	0,0	2,4	2,4	0,0	0,0	0,0	0,0	79
	0,0	-	1,6	1,1	0,5	0,2	0,1	0,1	9,1	6,9	2,1	0,9	0,8	0,1	80
	-	-	0,2	0,2	0,1	0,0	0,0	0,0	1,4	1,4	0,0	0,1	0,1	0,0	81
	-	-	1,3	0,5	0,8	0,4	0,1	0,3	0,5	0,3	0,2	0,2	0,1	0,1	82
	1,1	0,0	0,2	0,1	0,1	0,0	0,0	0,0	1,0	0,9	0,1	0,0	0,0	0,0	83
	0,0	-	0,5	0,3	0,2	0,0	0,0	0,0	0,0	0,0	0,0	0,0	0,0	-	84
	0,4	0,2	1,0	0,3	0,7	0,1	0,0	0,1	0,6	0,1	0,4	0,2	0,1	0,2	85
	0,1	-	0,3	0,2	0,1	0,0	0,0	-	0,2	0,0	0,2	0,0	0,0	0,0	86
	1,5	0,0	1,0	0,6	0,3	0,1	0,0	0,0	1,1	0,9	0,2	0,1	0,1	-	87
	3,1	0,3	6,4	3,6	2,8	0,9	0,4	0,5	16,4	13,2	3,2	1,6	1,2	0,4	88

8. DEUTSCHE ERWERBSTÄTIGE AUSSERHALB DER LANDWIRTSCHAFT NACH WIRTSCHAFTSABTEILUNGEN, ALTERSGRUPPEN UND NETTOERWERBSEINKOMMEN (IX LK 8)

1 000

ALTER VON ... BIS UNTER ... ... JAHREN	GESCHLECHT	DEUTSCHE ERWERBS- TÄTIGE	DAVON							WAREN MIT- HELFE FAMILIEN- ANGEH.
			HATTEN EIN NETTOERWERBSEINKOMMEN VON ... BIS UNTER ... DM							
			UNTER 300	300- 500	500- 800	800- 1 200	1 200- 1 800	1 800- 2 500	2 500 UND MEHR	
<b>ENERGIEWIRTSCHAFT UND WASSERVERSORGUNG, BERGBAU</b>										
UNTER 20	M	0,8	0,4	0,1	0,3	/	-	-	-	-
	W	0,1	/	0,1	/	/	-	-	-	-
	I	0,9	0,4	0,2	0,3	/	-	-	-	-
20 - 30	M	2,6	/	0,1	1,6	0,9	/	/	-	-
	W	0,2	/	/	0,1	/	/	-	-	-
	I	2,7	/	0,1	1,7	0,9	/	/	-	-
30 - 40	M	9,3	/	0,1	4,4	4,2	0,5	0,1	/	-
	W	0,1	/	/	/	/	/	-	-	-
	I	9,4	/	0,2	4,4	4,2	0,5	0,1	/	-
40 - 50	M	11,4	-	0,2	5,8	4,2	0,9	0,2	0,1	-
	W	0,2	/	/	0,1	0,1	/	/	-	-
	I	11,6	/	0,3	5,9	4,3	0,9	0,2	0,1	-
50 - 60	M	4,9	-	0,2	3,1	1,2	0,3	0,1	/	-
	W	0,1	/	/	/	/	/	-	-	-
	I	5,0	/	0,2	3,1	1,3	0,3	0,1	/	-
60 - 65	M	0,2	/	/	0,1	0,1	/	/	/	-
	W	/	/	/	/	/	-	-	-	-
	I	0,3	/	/	0,1	0,1	/	/	/	-
65 UND MEHR	M	/	/	-	/	/	/	/	/	-
	W	/	/	/	/	/	-	-	-	-
	I	/	/	/	/	/	/	/	/	-
ZUSAMMEN	M	29,2	0,4	0,7	15,2	10,6	1,7	0,3	0,2	-
	W	0,7	0,1	0,2	0,3	0,2	/	/	-	-
	I	29,9	0,5	0,9	15,5	10,8	1,7	0,3	0,2	-
<b>VERARBEITENDES GEWERBE (OHNE BAUGEWERBE)</b>										
UNTER 20	M	14,8	8,6	2,4	3,2	0,5	/	/	/	/
	W	7,6	2,7	4,0	0,7	/	/	-	-	/
	I	22,4	11,3	6,5	3,9	0,6	/	/	/	0,1
20 - 30	M	24,4	0,3	0,9	11,6	10,2	1,1	0,2	/	0,1
	W	8,3	0,4	3,9	3,3	0,4	/	/	/	0,3
	I	32,7	0,7	4,7	14,9	10,6	1,1	0,2	/	0,3
30 - 40	M	33,8	/	0,3	11,3	17,6	3,2	0,9	0,3	/
	W	6,0	0,6	2,5	1,8	0,4	0,1	/	/	0,6
	I	39,8	0,7	2,8	13,1	18,0	3,3	0,9	0,3	0,6
40 - 50	M	24,0	/	0,2	7,8	11,7	2,7	0,9	0,5	/
	W	5,6	0,5	2,3	1,8	0,4	0,1	/	/	0,5
	I	29,6	0,5	2,5	9,6	12,2	2,8	0,9	0,5	0,5
50 - 60	M	13,5	/	0,3	6,0	5,2	1,2	0,5	0,3	/
	W	2,6	0,2	1,1	0,6	0,2	0,1	/	/	0,3
	I	16,1	0,3	1,4	6,6	5,4	1,3	0,5	0,3	0,3
60 - 65	M	3,5	/	0,1	1,5	1,1	0,4	0,2	0,1	/
	W	0,4	0,1	0,1	0,1	/	/	/	/	0,1
	I	4,0	0,1	0,3	1,6	1,1	0,4	0,2	0,1	0,1
65 UND MEHR	M	0,6	/	0,1	0,1	0,1	0,1	0,1	0,1	/
	W	0,1	/	/	/	/	/	/	/	/
	I	0,7	/	0,1	0,2	0,1	0,1	0,1	0,1	0,1
ZUSAMMEN	M	114,5	9,0	4,3	41,7	46,4	8,8	2,8	1,4	0,2
	W	30,7	4,6	14,0	8,3	1,6	0,2	0,1	/	1,9
	I	145,2	13,6	18,3	50,0	48,0	9,1	2,9	1,4	2,1
<b>BAUGEWERBE</b>										
UNTER 20	M	3,0	1,7	0,6	0,6	0,1	/	-	-	/
	W	0,3	0,2	0,1	/	/	-	-	-	/
	I	3,3	1,9	0,6	0,6	0,1	/	-	-	/
20 - 30	M	4,4	/	0,2	2,1	1,8	0,2	/	/	/
	W	0,4	/	0,1	0,2	/	/	/	-	0,1
	I	4,8	/	0,3	2,3	1,8	0,2	/	/	0,1
30 - 40	M	7,4	/	0,1	2,6	3,6	0,8	0,2	0,1	/
	W	0,4	/	0,1	0,1	0,1	/	/	/	0,1
	I	7,8	/	0,1	2,7	3,7	0,8	0,2	0,1	0,2
40 - 50	M	4,2	/	0,1	1,3	1,9	0,5	0,2	0,1	/
	W	0,3	/	/	/	/	/	/	/	0,1
	I	4,5	/	0,1	1,4	2,0	0,5	0,2	0,1	0,1
50 - 60	M	2,3	/	/	0,9	0,9	0,2	0,1	/	/
	W	0,2	/	/	/	/	/	/	/	0,1
	I	2,4	/	0,1	0,9	0,9	0,2	0,1	/	0,1



8. DEUTSCHE ERWERBSTÄTIGE AUSSERHALB DER LANDWIRTSCHAFT NACH WIRTSCHAFTSABTEILUNGEN, ALTERSGRUPPEN UND NETTOERWERBSEINKOMMEN

1 000

ALTER VON ... BIS UNTER ... ... JAHREN	GESCHLECHT	DEUTSCHE ERWERBS- TÄTIGE  INSGESAMT	DAVON HATTEN EIN NETTOERWERBSEINKOMMEN VON ... BIS UNTER ... DM							2 500 UND MEHR	WAREN MIT- HELFE NDE FAMILIEN- ANGEH.
			UNTER	300-	500-	800-	1 200-	1 800-			
			300	500	800	1 200	1 800	2 500			
NOCH BAUGEWERBE											
60 - 65	M	0,7	/	/	0,3	0,2	0,1	0,1	/	/	
	W	/	/	/	/	/	/	/	/	/	
	I	0,8	/	/	0,3	0,2	0,1	0,1	/	/	
65 UND MEHR	M	0,1	/	/	/	/	/	/	/	/	
	W	/	/	/	/	/	/	/	/	/	
	I	0,2	/	/	/	/	/	/	/	/	
ZUSAMMEN	M	22,1	1,8	1,0	7,9	8,6	1,9	0,7	0,2	0,1	
	W	1,5	0,3	0,3	0,4	0,2	/	/	/	0,4	
	I	23,6	2,1	1,3	8,2	8,7	1,9	0,7	0,3	0,5	
HANDEL											
UNTER 20	M	4,6	3,4	0,8	0,4	/	/	/	/	/	
	W	8,6	5,8	2,5	0,3	0,1	/	/	/	0,1	
	I	13,2	9,1	3,2	0,6	0,1	/	/	/	0,1	
20 - 30	M	5,9	0,2	0,5	2,6	2,0	0,5	0,1	/	0,1	
	W	6,7	0,6	3,4	1,8	0,4	0,1	0,1	/	0,4	
	I	12,6	0,8	3,9	4,4	2,4	0,5	0,2	0,1	0,5	
30 - 40	M	6,0	/	0,1	1,4	2,6	1,1	0,4	0,2	0,1	
	W	4,7	0,8	1,3	1,2	0,5	0,1	0,1	/	0,8	
	I	10,7	0,8	1,4	2,6	3,1	1,2	0,6	0,2	0,8	
40 - 50	M	4,8	/	0,1	1,0	1,7	1,0	0,6	0,3	0,1	
	W	5,1	0,7	1,3	1,3	0,5	0,1	0,2	/	1,0	
	I	9,9	0,7	1,4	2,3	2,2	1,1	0,8	0,3	1,0	
50 - 60	M	3,4	/	0,2	0,9	1,1	0,6	0,3	0,2	0,1	
	W	3,2	0,4	0,7	0,7	0,4	0,1	0,2	/	0,6	
	I	6,5	0,5	0,9	1,6	1,5	0,7	0,5	0,2	0,6	
60 - 65	M	1,2	/	0,1	0,3	0,3	0,2	0,2	0,1	0,1	
	W	0,9	0,1	0,2	0,2	0,1	/	0,1	/	0,2	
	I	2,1	0,2	0,3	0,5	0,4	0,2	0,2	0,1	0,2	
65 UND MEHR	M	0,8	/	0,1	0,1	0,2	0,1	0,1	0,1	/	
	W	0,8	0,1	0,1	0,1	0,1	/	0,1	/	0,2	
	I	1,6	0,2	0,2	0,2	0,3	0,1	0,2	0,1	0,2	
ZUSAMMEN	M	26,7	3,7	1,8	6,7	7,9	3,4	1,8	1,0	0,4	
	W	30,0	8,6	9,4	5,5	2,0	0,4	0,7	0,1	3,2	
	I	56,7	12,3	11,3	12,3	10,0	3,8	2,5	1,1	3,6	
VERKEHR UND NACHRICHTENUEBERMITTLUNG											
UNTER 20	M	0,8	0,4	0,1	0,3	/	/	/	/	/	
	W	0,4	0,1	0,2	0,1	/	/	/	/	/	
	I	1,2	0,5	0,3	0,4	/	/	/	/	/	
20 - 30	M	3,4	/	0,1	1,9	1,3	0,1	/	/	/	
	W	0,9	/	0,1	0,6	0,1	/	/	/	/	
	I	4,3	/	0,2	2,4	1,4	0,1	/	/	0,1	
30 - 40	M	5,7	/	0,1	1,4	3,6	0,5	0,1	/	/	
	W	0,5	/	0,1	0,2	0,1	/	/	/	0,1	
	I	6,3	0,1	0,2	1,6	3,7	0,5	0,1	/	0,1	
40 - 50	M	5,4	/	/	0,9	3,4	1,0	0,1	/	/	
	W	0,7	0,1	0,2	0,2	0,2	/	/	/	0,1	
	I	6,2	0,1	0,2	1,1	3,6	1,0	0,1	/	0,1	
50 - 60	M	3,7	/	/	0,9	2,1	0,6	0,1	/	/	
	W	0,4	/	0,1	0,1	0,1	/	/	/	/	
	I	4,1	/	0,1	1,0	2,2	0,6	0,1	/	/	
60 - 65	M	0,7	/	/	0,2	0,3	0,1	0,1	/	/	
	W	0,1	/	/	/	/	/	/	/	/	
	I	0,8	/	/	0,2	0,3	0,1	0,1	/	/	
65 UND MEHR	M	0,1	/	/	/	/	/	/	/	/	
	W	/	/	/	/	/	/	/	/	/	
	I	0,1	/	/	/	/	/	/	/	/	
ZUSAMMEN	M	19,8	0,4	0,3	5,5	10,7	2,3	0,4	0,1	/	
	W	3,1	0,3	0,7	1,3	0,6	0,1	/	/	0,2	
	I	23,0	0,7	1,0	6,8	11,3	2,4	0,4	0,1	0,2	

8. DEUTSCHE ERWERBSTÄTIGE AUSSERHALB DER LANDWIRTSCHAFT NACH WIRTSCHAFTSABTEILUNGEN, ALTERSGRUPPEN UND NETTOERWERBSEINKOMMEN

1 000

ALTER VON ... BIS UNTER ... ... JAHREN	GESCHLECHT	DEUTSCHE ERWERBS- TÄTIGE INSGESAMT	DAVON HATTEN EIN NETTOERWERBSEINKOMMEN VON ... BIS UNTER ... DM							WAREN MIT- HELFE FAMILIEN- ANGEH.
			UNTER	300-	500-	800-	1 200-	1 800-	2 500	
			300	500	800	1 200	1 800	2 500	UND MEHR	
KREDITINSTITUTE UND VERSICHERUNGSGEWERBE										
UNTER 20	M	0,4	0,3	0,1	0,1	/	/	-	-	-
	W	1,0	0,3	0,4	0,3	/	/	-	-	/
	I	1,4	0,6	0,4	0,3	/	/	-	-	/
20 - 30	M	1,8	0,1	0,1	0,7	0,7	0,2	/	/	/
	W	1,8	0,1	0,2	1,3	0,2	/	-	-	/
	I	3,6	0,2	0,3	2,0	0,8	0,2	/	/	/
30 - 40	M	1,3	/	/	0,1	0,5	0,5	0,1	0,1	-
	W	0,6	0,1	0,1	0,2	0,2	/	/	/	/
	I	1,9	0,1	0,1	0,4	0,7	0,5	0,1	0,1	/
40 - 50	M	1,3	-	/	0,1	0,4	0,5	0,2	0,1	-
	W	0,6	0,1	0,1	0,2	0,2	/	/	/	/
	I	1,9	0,1	0,1	0,3	0,7	0,5	0,2	0,1	/
50 - 60	M	0,8	/	/	0,1	0,3	0,3	0,1	0,1	-
	W	0,3	0,1	/	0,1	0,1	/	/	-	/
	I	1,1	0,1	0,1	0,1	0,3	0,3	0,1	0,1	/
60 - 65	M	0,3	/	/	/	0,1	0,1	0,1	/	-
	W	/	/	/	/	/	/	-	-	-
	I	0,3	/	/	/	0,1	0,1	0,1	/	-
65 UND MEHR	M	/	/	/	/	/	/	/	/	/
	W	/	/	/	/	/	/	-	-	/
	I	0,1	/	/	/	/	/	/	/	/
ZUSAMMEN	M	5,9	0,4	0,1	1,1	2,0	1,5	0,5	0,3	/
	W	4,3	0,7	0,8	2,0	0,7	0,1	/	/	/
	I	10,2	1,1	0,9	3,1	2,6	1,6	0,5	0,3	/

Dienstleistungen, soweit anderweitig nicht genannt

UNTER 20	M	1,6	1,2	0,2	0,2	/	/	-	-	/
	W	6,2	3,7	1,7	0,5	0,1	-	/	-	0,1
	I	7,8	4,9	1,9	0,7	0,1	/	/	-	0,1
20 - 30	M	4,3	0,2	0,3	1,2	1,5	1,0	0,1	/	/
	W	8,5	0,7	2,2	3,3	1,4	0,5	0,1	/	0,3
	I	12,8	0,8	2,5	4,5	2,9	1,5	0,2	/	0,3
30 - 40	M	5,9	/	0,1	0,8	1,6	2,0	0,9	0,3	0,1
	W	6,0	0,7	1,3	1,7	1,0	0,6	0,2	/	0,5
	I	11,9	0,7	1,5	2,5	2,6	2,7	1,1	0,3	0,5
40 - 50	M	4,5	/	0,1	0,5	1,1	1,0	1,1	0,7	0,1
	W	6,5	0,7	1,6	1,7	1,0	0,6	0,3	0,1	0,5
	I	11,0	0,7	1,6	2,2	2,1	1,6	1,4	0,7	0,6
50 - 60	M	3,0	/	0,1	0,5	0,7	0,5	0,6	0,5	0,1
	W	3,9	0,5	1,0	1,0	0,6	0,4	0,2	/	0,3
	I	6,9	0,5	1,1	1,5	1,3	0,9	0,8	0,5	0,4
60 - 65	M	1,1	/	0,1	0,2	0,2	0,2	0,3	0,2	/
	W	1,0	0,2	0,3	0,2	0,1	0,1	0,1	/	0,1
	I	2,1	0,2	0,3	0,4	0,4	0,3	0,3	0,2	0,1
65 UND MEHR	M	0,6	/	0,1	0,1	0,1	0,1	0,1	0,1	/
	W	0,7	0,1	0,1	0,1	0,1	/	/	/	0,1
	I	1,2	0,2	0,2	0,2	0,2	0,1	0,2	0,1	0,1
ZUSAMMEN	M	21,0	1,5	1,0	3,5	5,2	4,8	3,0	1,7	0,4
	W	32,6	6,6	8,2	8,5	4,4	2,2	0,8	0,1	1,8
	I	53,6	8,1	9,1	12,0	9,6	7,0	3,9	1,8	2,2

Organisationen ohne Erwerbscharakter und private Haushalte

UNTER 20	M	/	/	/	/	/	/	-	-	-
	W	0,7	0,4	0,2	0,1	/	-	-	-	-
	I	0,7	0,4	0,2	0,1	/	/	-	-	-
20 - 30	M	0,2	/	/	0,1	0,1	/	-	-	-
	W	0,6	0,2	0,2	0,2	/	/	-	-	-
	I	0,8	0,2	0,2	0,3	0,1	/	-	-	-
30 - 40	M	0,4	/	/	0,1	0,1	0,1	/	/	-
	W	0,6	0,2	0,2	0,1	0,1	/	/	/	-
	I	1,0	0,2	0,2	0,2	0,2	0,1	/	/	-
40 - 50	M	0,3	/	/	/	0,1	0,1	/	/	-
	W	0,7	0,3	0,2	0,1	0,1	/	/	-	-
	I	1,1	0,3	0,3	0,1	0,2	0,2	0,1	/	-
50 - 60	M	0,3	/	/	/	0,1	0,1	/	/	-
	W	0,5	0,2	0,2	0,1	0,1	/	/	-	-
	I	0,8	0,2	0,2	0,1	0,1	0,1	/	/	-

8. DEUTSCHE ERWERBSTÄTIGE AUSSERHALB DER LANDWIRTSCHAFT NACH WIRTSCHAFTSABTEILUNGEN, ALTERSGRUPPEN UND NETTOERWERBSEINKOMMEN

1 000

ALTER VON ... BIS UNTER ... ... JAHREN	GESCHLECHT	DEUTSCHE ERWERBS- TÄTIGE	DAVON							WAREN MIT- HELFE FAMILIEN- ANGEH.
			HATTEN EIN NETTOERWERBSEINKOMMEN VON ... BIS UNTER ... DM							
			UNTER 300	300- 500	500- 800	800- 1 200	1 200- 1 800	1 800- 2 500	2 500 UND MEHR	
NOCH ORGANISATIONEN OHNE ERWERBSCHARAKTER UND PRIVATE HAUSHALTE										
60 - 65	M	0,1	/	/	/	/	0,1	/	/	-
	W	0,1	/	/	/	/	/	/	/	-
	I	0,3	0,1	0,1	/	0,1	0,1	/	/	-
65 UND MEHR	M	0,1	/	/	/	/	0,1	/	/	-
	W	0,1	/	/	/	/	/	/	/	-
	I	0,2	0,1	/	/	/	0,1	/	/	-
ZUSAMMEN	M	1,5	0,1	0,1	0,2	0,4	0,5	0,1	/	-
	W	3,4	1,3	1,1	0,6	0,3	/	/	/	-
	I	4,9	1,4	1,2	0,8	0,7	0,6	0,1	/	-

GEBIETSKÖRPERSCHAFTEN UND SOZIALVERSICHERUNG

UNTER 20	M	1,5	1,0	0,2	0,3	/	/	-	-	-
	W	0,5	0,1	0,2	0,3	/	/	-	-	-
	I	2,1	1,1	0,4	0,5	/	/	-	-	-
20 - 30	M	9,6	4,0	0,7	2,6	2,0	0,2	/	-	-
	W	2,0	/	0,2	1,4	0,3	/	/	-	-
	I	11,5	4,0	0,9	4,1	2,3	0,3	/	-	-
30 - 40	M	5,4	0,1	0,1	1,0	2,7	1,3	0,2	/	-
	W	1,2	0,1	0,3	0,5	0,3	/	/	/	-
	I	6,6	0,2	0,4	1,5	3,0	1,3	0,2	/	-
40 - 50	M	6,3	/	0,1	0,7	2,3	2,5	0,6	0,1	-
	W	1,7	0,2	0,4	0,4	0,6	0,1	/	/	-
	I	8,0	0,2	0,5	1,2	2,8	2,5	0,7	0,1	-
50 - 60	M	4,7	/	0,1	0,7	1,9	1,5	0,4	0,1	-
	W	1,1	0,1	0,3	0,2	0,3	/	/	/	-
	I	5,8	0,1	0,4	0,9	2,2	1,5	0,4	0,1	-
60 - 65	M	1,2	/	/	0,3	0,4	0,3	0,1	0,1	-
	W	0,2	/	0,1	/	/	/	/	/	-
	I	1,4	/	0,1	0,3	0,4	0,3	0,1	0,1	-
65 UND MEHR	M	0,1	/	/	/	/	/	/	/	-
	W	/	/	/	/	/	/	/	/	-
	I	0,1	/	/	/	/	/	/	/	-
ZUSAMMEN	M	28,9	5,1	1,3	5,6	9,3	5,8	1,4	0,3	-
	W	6,7	0,6	1,5	2,9	1,5	0,2	/	/	-
	I	35,5	5,7	2,8	8,5	10,8	6,0	1,4	0,3	-

WIRTSCHAFTSABTEILUNGEN INSGESAMT

UNTER 20	M	27,6	17,0	4,5	5,2	0,8	0,1	/	/	0,1
	W	25,3	13,3	9,2	2,3	0,3	/	/	/	0,2
	I	53,0	30,4	13,7	7,5	1,0	0,1	/	/	0,3
20 - 30	M	56,5	4,7	2,9	24,3	20,3	3,4	0,5	0,1	0,2
	W	29,3	2,0	10,3	12,2	3,0	0,6	0,1	/	1,0
	I	85,8	6,8	13,2	36,5	23,2	4,1	0,7	0,2	1,3
30 - 40	M	75,2	0,2	1,0	23,2	36,6	10,0	2,9	1,0	0,2
	W	20,1	2,7	5,9	5,8	2,5	0,9	0,4	0,1	2,0
	I	95,3	2,9	6,9	28,9	39,1	10,9	3,3	1,1	2,2
40 - 50	M	62,2	0,1	0,8	18,3	26,8	10,2	3,9	2,0	0,2
	W	21,4	2,5	6,2	5,8	3,2	0,9	0,6	0,1	2,2
	I	83,7	2,6	7,0	24,1	30,0	11,1	4,5	2,1	2,3
50 - 60	M	36,4	0,1	0,8	13,0	13,4	5,3	2,3	1,3	0,2
	W	12,2	1,6	3,6	2,9	1,8	0,6	0,4	0,1	1,3
	I	48,6	1,7	4,4	15,9	15,2	5,9	2,7	1,3	1,4
60 - 65	M	9,2	0,1	0,3	3,0	2,8	1,5	1,0	0,5	0,1
	W	2,8	0,4	0,8	0,5	0,4	0,1	0,2	/	0,4
	I	12,0	0,5	1,1	3,5	3,1	1,6	1,1	0,5	0,5
65 UND MEHR	M	2,5	0,1	0,2	0,5	0,5	0,4	0,4	0,2	0,1
	W	1,7	0,3	0,3	0,3	0,3	0,1	0,1	/	0,3
	I	4,2	0,5	0,5	0,7	0,8	0,4	0,5	0,3	0,4
ZUSAMMEN	M	269,6	22,5	10,6	87,4	101,1	30,8	11,0	5,2	1,0
	W	113,0	22,9	36,2	29,8	11,3	3,2	1,8	0,3	7,5
	I	382,6	45,3	46,8	117,2	112,5	34,0	12,8	5,4	8,5

9. DEUTSCHE ERWERBSTÄTIGE AUSSERHALB DER LANDWIRTSCHAFT NACH WIRTSCHAFTSABTEILUNGEN, STELLUNG IM BERUF UND NETTOERWERBSEINKOMMEN (IX LK 9)

1 000

DAVON

STELLUNG IM BERUF	GESCHLECHT	DEUTSCHE ERWERBSTÄTIGE INSGESAMT	HATTEN EIN NETTOERWERBSEINKOMMEN VON ... BIS UNTER ... DM							WAREN MIT-HELFEDE FAMILIEN-ANGEH.
			UNTER 300	300-500	500-800	800-1 200	1 200-1 800	1 800-2 500	2 500 UND MEHR	

KREISFREIE STÄDTE

SAARBRÜCKEN

ENERGIEWIRTSCHAFT, WASSERVERSORGUNG, BERGBAU

SELBSTÄENDIGE	MAENNLICH	/	-	-	-	/	/	-	-	-
	WEIBLICH	-	-	-	-	/	/	-	-	-
	INSGESAMT	/	-	-	-	/	/	-	-	-
MITHELFEDE FAMILIENANGEHÖRIGE	MAENNLICH	-	-	-	-	-	-	-	-	-
	WEIBLICH	-	-	-	-	-	-	-	-	-
	INSGESAMT	-	-	-	-	-	-	-	-	-
BEAMTE	MAENNLICH	/	-	-	/	/	/	/	/	-
	WEIBLICH	-	-	-	-	-	-	-	-	-
	INSGESAMT	/	-	-	/	/	/	/	/	-
ANGESTELLTE	MAENNLICH	0,5	-	/	0,1	0,2	0,2	0,1	0,1	-
	WEIBLICH	0,1	-	/	0,1	0,1	/	-	-	-
	INSGESAMT	0,7	-	/	0,2	0,3	0,2	0,1	0,1	-
ARBEITER	MAENNLICH	0,6	/	/	0,4	0,2	/	-	-	-
	WEIBLICH	/	/	/	/	/	-	-	-	-
	INSGESAMT	0,7	/	/	0,4	0,2	/	-	-	-
LEHRLINGE	MAENNLICH	/	/	/	-	-	-	-	-	-
	WEIBLICH	/	/	-	-	-	-	-	-	-
	INSGESAMT	/	/	/	-	-	-	-	-	-
ZUSAMMEN	MAENNLICH	1,2	/	/	0,5	0,4	0,2	0,1	0,1	-
	WEIBLICH	0,2	/	/	0,1	0,1	/	-	-	-
	INSGESAMT	1,4	0,1	/	0,5	0,5	0,2	0,1	0,1	-

VERARBEITENDES GEWERBE (OHNE BAUGEWERBE)

SELBSTÄENDIGE	MAENNLICH	0,5	/	/	/	0,1	0,1	0,1	0,1	-
	WEIBLICH	0,1	/	/	/	/	/	/	/	-
	INSGESAMT	0,5	/	/	0,1	0,1	0,1	0,1	0,1	-
MITHELFEDE FAMILIENANGEHÖRIGE	MAENNLICH	/	-	-	-	-	-	-	-	/
	WEIBLICH	0,1	-	-	-	-	-	-	-	0,1
	INSGESAMT	0,2	-	-	-	-	-	-	-	0,2
BEAMTE	MAENNLICH	/	-	-	-	/	/	/	-	-
	WEIBLICH	-	-	-	-	-	-	-	-	-
	INSGESAMT	/	-	-	-	/	/	/	-	-
ANGESTELLTE	MAENNLICH	2,4	/	/	0,3	1,0	0,8	0,2	0,1	-
	WEIBLICH	1,1	0,1	0,2	0,5	0,2	0,1	/	/	-
	INSGESAMT	3,5	0,1	0,3	0,8	1,2	0,8	0,2	0,1	-
ARBEITER	MAENNLICH	5,2	/	0,3	2,3	2,4	0,1	/	/	-
	WEIBLICH	1,1	0,1	0,7	0,3	/	/	-	-	-
	INSGESAMT	6,3	0,2	0,9	2,6	2,4	0,1	/	/	-
LEHRLINGE	MAENNLICH	0,5	0,5	/	/	/	/	-	-	-
	WEIBLICH	0,1	0,1	/	/	-	-	-	-	-
	INSGESAMT	0,7	0,7	/	/	/	/	-	-	-
ZUSAMMEN	MAENNLICH	8,6	0,6	0,3	2,7	3,5	1,0	0,3	0,2	/
	WEIBLICH	2,5	0,4	0,9	0,8	0,3	0,1	/	/	0,1
	INSGESAMT	11,2	0,9	1,3	3,4	3,8	1,1	0,3	0,2	0,2

BAUGEWERBE

SELBSTÄENDIGE	MAENNLICH	0,2	/	/	/	0,1	/	0,1	/	-
	WEIBLICH	/	-	/	/	/	/	/	/	-
	INSGESAMT	0,2	/	/	/	0,1	/	0,1	/	-
MITHELFEDE FAMILIENANGEHÖRIGE	MAENNLICH	/	-	-	-	-	-	-	-	/
	WEIBLICH	/	-	-	-	-	-	-	-	/
	INSGESAMT	/	-	-	-	-	-	-	-	/
BEAMTE	MAENNLICH	-	-	-	-	-	-	-	-	-
	WEIBLICH	-	-	-	-	-	-	-	-	-
	INSGESAMT	-	-	-	-	-	-	-	-	-
ANGESTELLTE	MAENNLICH	0,4	/	/	/	0,1	0,1	/	/	-
	WEIBLICH	0,1	/	/	/	/	/	/	/	-
	INSGESAMT	0,5	/	/	0,1	0,2	0,1	/	/	-
ARBEITER	MAENNLICH	1,6	/	0,1	0,8	0,7	/	/	/	-
	WEIBLICH	/	/	/	/	-	-	-	-	-
	INSGESAMT	1,6	/	0,1	0,8	0,7	/	/	/	-
LEHRLINGE	MAENNLICH	0,2	0,1	/	/	-	-	-	-	-
	WEIBLICH	/	/	/	-	-	-	-	-	-
	INSGESAMT	0,2	0,2	/	/	-	-	-	-	-
ZUSAMMEN	MAENNLICH	2,3	0,1	0,1	0,8	0,9	0,2	0,1	0,1	/
	WEIBLICH	0,2	/	/	0,1	/	/	/	/	/
	INSGESAMT	2,5	0,2	0,2	0,9	0,9	0,2	0,1	0,1	/

9. DEUTSCHE ERWERBSTÄTIGE AUSSERHALB DER LANDWIRTSCHAFT NACH WIRTSCHAFTSABTEILUNGEN, STELLUNG IM BERUF UND NETTOERWERBSEINKOMMEN

1 000

STELLUNG IM BERUF	GESCHLECHT	DEUTSCHE ERWERBS- TÄTIGE INSGESAMT	DAVON HATTEN EIN NETTOERWERBSEINKOMMEN VON ... BIS UNTER ... DM							WAREN MIT- HELFE FENDE FAMILIEN- ANGEH.
			UNTER	300-	500-	800-	1 200-	1 800-	2 500	
			300	500	800	1 200	1 800	2 500	UND MEHR	
KREISFREIE STÄDTE										
SAARBÜECKEN										
HANDEL										
SELBSTÄNDIGE	MAENNLICH	1,0	/	/	0,1	0,2	0,2	0,2	0,2	-
	WEIBLICH	0,4	/	/	0,1	0,1	/	0,1	/	-
	INSGESAMT	1,4	/	0,1	0,2	0,3	0,2	0,3	0,2	-
MITHELFE FENDE FAMI- LIENANGEHÖRIGE	MAENNLICH	0,1	-	-	-	-	-	-	-	0,1
	WEIBLICH	0,4	-	-	-	-	-	-	-	0,4
	INSGESAMT	0,4	-	-	-	-	-	-	-	0,4
BEAMTE	MAENNLICH	-	-	-	-	-	-	-	-	-
	WEIBLICH	-	-	-	-	-	-	-	-	-
	INSGESAMT	-	-	-	-	-	-	-	-	-
ANGESTELLTE	MAENNLICH	2,2	/	0,2	0,5	0,8	0,5	0,2	0,1	-
	WEIBLICH	2,7	0,2	1,0	1,0	0,4	0,1	/	/	-
	INSGESAMT	4,9	0,2	1,1	1,5	1,2	0,5	0,2	0,1	-
ARBEITER	MAENNLICH	1,2	/	0,1	0,7	0,4	/	-	/	-
	WEIBLICH	0,5	0,2	0,2	0,1	/	-	-	-	-
	INSGESAMT	1,7	0,2	0,4	0,7	0,4	/	-	/	-
LEHRLINGE	MAENNLICH	0,4	0,4	/	/	/	-	-	-	-
	WEIBLICH	0,5	0,5	/	/	-	-	-	-	-
	INSGESAMT	0,9	0,9	/	/	/	-	-	-	-
ZUSAMMEN	MAENNLICH	4,9	0,4	0,3	1,2	1,4	0,7	0,4	0,3	0,1
	WEIBLICH	4,4	0,9	1,3	1,2	0,5	0,1	0,1	/	0,4
	INSGESAMT	9,3	1,3	1,6	2,4	1,9	0,8	0,5	0,3	0,4
VERKEHR, NACHRICHTENÜBERMITTLUNG										
SELBSTÄNDIGE	MAENNLICH	0,2	/	/	/	/	/	/	/	-
	WEIBLICH	/	/	/	/	/	/	/	/	-
	INSGESAMT	0,2	/	/	/	0,1	/	/	/	-
MITHELFE FENDE FAMI- LIENANGEHÖRIGE	MAENNLICH	/	-	-	-	-	-	-	-	/
	WEIBLICH	/	-	-	-	-	-	-	-	/
	INSGESAMT	/	-	-	-	-	-	-	-	/
BEAMTE	MAENNLICH	1,4	-	/	0,1	0,8	0,4	0,1	/	-
	WEIBLICH	0,2	-	/	0,1	0,1	/	-	-	-
	INSGESAMT	1,6	-	/	0,2	0,9	0,4	0,1	/	-
ANGESTELLTE	MAENNLICH	0,4	/	/	0,1	0,2	0,1	/	/	-
	WEIBLICH	0,3	/	0,1	0,2	0,1	/	-	-	-
	INSGESAMT	0,8	/	0,1	0,3	0,3	0,1	/	/	-
ARBEITER	MAENNLICH	1,2	/	/	0,5	0,6	/	-	-	-
	WEIBLICH	0,1	/	0,1	0,1	/	-	-	-	-
	INSGESAMT	1,4	/	0,1	0,6	0,6	/	-	-	-
LEHRLINGE	MAENNLICH	0,1	/	/	/	/	/	-	/	-
	WEIBLICH	/	/	-	-	-	-	-	-	-
	INSGESAMT	0,1	0,1	/	/	/	/	-	/	-
ZUSAMMEN	MAENNLICH	3,3	0,1	0,1	0,9	1,7	0,5	0,1	/	/
	WEIBLICH	0,8	/	0,1	0,3	0,2	/	/	/	/
	INSGESAMT	4,0	0,1	0,2	1,2	1,9	0,5	0,1	/	/
KREDITINSTITUTE, VERSICHERUNGSGEWERBE										
SELBSTÄNDIGE	MAENNLICH	/	-	-	/	/	/	/	/	-
	WEIBLICH	/	/	-	/	/	/	/	/	-
	INSGESAMT	/	/	-	/	/	/	/	/	-
MITHELFE FENDE FAMI- LIENANGEHÖRIGE	MAENNLICH	/	-	-	-	-	-	-	-	/
	WEIBLICH	/	-	-	-	-	-	-	-	/
	INSGESAMT	/	-	-	-	-	-	-	-	/
BEAMTE	MAENNLICH	/	-	-	/	/	/	/	/	-
	WEIBLICH	/	/	-	/	/	/	-	-	-
	INSGESAMT	/	/	-	/	/	/	/	/	-
ANGESTELLTE	MAENNLICH	1,0	/	/	0,2	0,4	0,3	0,1	0,1	-
	WEIBLICH	0,8	/	0,1	0,5	0,2	/	/	/	-
	INSGESAMT	1,8	/	0,1	0,6	0,6	0,3	0,1	0,1	-
ARBEITER	MAENNLICH	/	/	/	/	/	/	-	-	-
	WEIBLICH	0,1	0,1	/	/	/	-	-	-	-
	INSGESAMT	0,2	0,1	0,1	/	/	/	-	-	-
LEHRLINGE	MAENNLICH	0,1	0,1	/	-	/	-	-	-	-
	WEIBLICH	0,1	0,1	/	/	/	-	-	-	-
	INSGESAMT	0,1	0,1	/	/	/	-	-	-	-
ZUSAMMEN	MAENNLICH	1,2	0,1	/	0,2	0,4	0,3	0,1	0,1	/
	WEIBLICH	1,1	0,2	0,2	0,5	0,2	/	/	/	/
	INSGESAMT	2,2	0,2	0,2	0,6	0,6	0,3	0,1	0,1	/

9. DEUTSCHE ERWERBSTÄTIGE AUSSERHALB DER LANDWIRTSCHAFT NACH WIRTSCHAFTSABTEILUNGEN, STELLUNG IM BERUF UND NETTOERWERBSEINKOMMEN

1 000

STELLUNG IM BERUF	GESCHLECHT	DEUTSCHE ERWERBS- TÄETIGE INSGESAMT	DAVON HATTEN EIN NETTOERWERBSEINKOMMEN VON ... BIS UNTER ... DM							WAREN MIT- HELFE FENDE FAMILIEN- ANGEH.
			UNTER	300-	500-	800-	1 200-	1 800-	2 500	
			300	500	800	1 200	1 800	2 500	UND MEHR	
KREISFREIE STAEDTE										
SAARB RUECKEN										
DIENSTLEISTUNGEN										
SELBSTAENDIGE	MAENNLICH	1,0	/	/	0,1	0,2	0,2	0,2	0,3	-
	WEIBLICH	0,5	/	0,1	0,1	0,1	/	0,1	/	-
	INSGESAMT	1,5	/	0,1	0,2	0,3	0,2	0,3	0,3	-
MITHELFE NDE FAMI- LIENANGEHOERIGE	MAENNLICH	0,1	-	-	-	-	-	-	-	0,1
	WEIBLICH	0,3	-	-	-	-	-	-	-	0,3
	INSGESAMT	0,3	-	-	-	-	-	-	-	0,3
BEAMTE	MAENNLICH	0,7	/	/	/	0,1	0,3	0,2	0,1	-
	WEIBLICH	0,6	/	/	/	0,2	0,3	0,1	/	-
	INSGESAMT	1,3	/	/	0,1	0,3	0,6	0,3	0,1	-
ANGESTELLTE	MAENNLICH	1,7	/	0,1	0,3	0,6	0,5	0,2	0,1	-
	WEIBLICH	2,7	0,2	0,6	1,1	0,7	0,1	/	/	-
	INSGESAMT	4,4	0,2	0,7	1,4	1,2	0,6	0,2	0,1	-
ARBEITER	MAENNLICH	0,6	/	0,1	0,3	0,3	/	/	-	-
	WEIBLICH	1,5	0,3	0,7	0,5	/	/	-	-	-
	INSGESAMT	2,1	0,3	0,7	0,8	0,3	/	/	-	-
LEHRLINGE	MAENNLICH	0,2	0,2	/	/	-	-	-	-	-
	WEIBLICH	0,5	0,4	0,1	/	-	-	-	-	-
	INSGESAMT	0,7	0,6	0,1	/	-	-	-	-	-
ZUSAMMEN	MAENNLICH	4,2	0,2	0,2	0,7	1,1	0,9	0,6	0,4	0,1
	WEIBLICH	6,1	0,9	1,5	1,8	1,0	0,5	0,2	/	0,3
	INSGESAMT	10,3	1,1	1,6	2,5	2,1	1,4	0,8	0,5	0,3
ORG.-OH. ERWERBSCHARAKTER, PRIV. HAUSHALTE										
SELBSTAENDIGE	MAENNLICH	-	-	-	-	-	-	-	-	-
	WEIBLICH	-	-	-	-	-	-	-	-	-
	INSGESAMT	-	-	-	-	-	-	-	-	-
MITHELFE NDE FAMI- LIENANGEHOERIGE	MAENNLICH	-	-	-	-	-	-	-	-	-
	WEIBLICH	-	-	-	-	-	-	-	-	-
	INSGESAMT	-	-	-	-	-	-	-	-	-
BEAMTE	MAENNLICH	0,1	-	/	/	/	/	/	-	-
	WEIBLICH	-	-	-	-	-	-	-	-	-
	INSGESAMT	0,1	-	/	/	/	/	/	-	-
ANGESTELLTE	MAENNLICH	0,2	/	/	/	0,1	/	/	/	-
	WEIBLICH	0,4	/	0,1	0,1	0,1	/	/	-	-
	INSGESAMT	0,5	/	0,1	0,2	0,1	0,1	/	/	-
ARBEITER	MAENNLICH	/	/	/	/	/	-	-	-	-
	WEIBLICH	0,3	0,1	0,1	/	/	-	-	-	-
	INSGESAMT	0,3	0,1	0,1	/	/	-	-	-	-
LEHRLINGE	MAENNLICH	/	/	-	-	-	-	-	-	-
	WEIBLICH	/	/	/	-	-	-	-	-	-
	INSGESAMT	/	/	/	-	-	-	-	-	-
ZUSAMMEN	MAENNLICH	0,3	/	/	/	0,1	0,1	/	/	-
	WEIBLICH	0,7	0,2	0,2	0,2	0,1	/	/	-	-
	INSGESAMT	0,9	0,2	0,2	0,2	0,2	0,1	/	/	-
GEBIETSKOERPERSCHAFTEN, SOZIALVERSICHERUNG										
SELBSTAENDIGE	MAENNLICH	-	-	-	-	-	-	-	-	-
	WEIBLICH	-	-	-	-	-	-	-	-	-
	INSGESAMT	-	-	-	-	-	-	-	-	-
MITHELFE NDE FAMI- LIENANGEHOERIGE	MAENNLICH	-	-	-	-	-	-	-	-	-
	WEIBLICH	-	-	-	-	-	-	-	-	-
	INSGESAMT	-	-	-	-	-	-	-	-	-
BEAMTE	MAENNLICH	2,5	0,4	0,1	0,3	0,6	0,7	0,3	0,1	-
	WEIBLICH	0,1	-	/	/	0,1	/	/	/	-
	INSGESAMT	2,6	0,4	0,1	0,3	0,6	0,7	0,3	0,1	-
ANGESTELLTE	MAENNLICH	1,1	/	/	0,2	0,6	0,3	0,1	/	-
	WEIBLICH	0,9	/	/	0,5	0,4	/	/	-	-
	INSGESAMT	2,1	/	/	0,6	0,9	0,4	0,1	/	-
ARBEITER	MAENNLICH	0,8	0,2	0,3	0,2	0,2	/	/	-	-
	WEIBLICH	0,4	0,1	0,2	0,1	/	-	-	-	-
	INSGESAMT	1,2	0,3	0,4	0,3	0,2	/	/	-	-
LEHRLINGE	MAENNLICH	/	/	/	-	/	-	-	-	-
	WEIBLICH	/	/	-	/	-	-	-	-	-
	INSGESAMT	/	/	/	/	/	-	-	-	-
ZUSAMMEN	MAENNLICH	4,4	0,6	0,4	0,7	1,3	1,0	0,3	0,1	-
	WEIBLICH	1,5	0,1	0,2	0,6	0,5	0,1	/	/	-
	INSGESAMT	5,9	0,7	0,6	1,3	1,7	1,1	0,3	0,1	-

9. DEUTSCHE ERWERBSTAETIGE AUSSERHALB DER LANDWIRTSCHAFT NACH WIRTSCHAFTSABTEILUNGEN, STELLUNG IM BERUF UND NETTOERWERBSEINKOMMEN

1 000

STELLUNG IM BERUF	GESCHLECHT	DEUTSCHE ERWERBS- TAETIGE INSGESAMT	DAVON HATTEN EIN NETTOERWERBSEINKOMMEN VON ... BIS UNTER ... DM							WAREN MIT- HELFE FAMILIEN- ANGEH.
			UNTER	300-	500-	800-	1 200-	1 800-	2 500 UND MEHR	
			300	500	800	1 200	1 800	2 500		
KREISFREIE STAEDTE										
SAARBRUECKEN										
WIRTSCHAFTSABTEILUNGEN INSGESAMT										
SELBSTAENDIGE	MAENNLICH	2,8	/	0,1	0,3	0,7	0,5	0,7	0,6	-
	WEIBLICH	1,0	0,1	0,2	0,2	0,2	0,1	0,2	0,1	-
	INSGESAMT	3,8	0,1	0,2	0,5	0,9	0,6	0,8	0,6	-
MITHELFE LIENANGEHOERIGE	MAENNLICH	0,2	-	-	-	-	-	-	-	0,2
	WEIBLICH	0,8	-	-	-	-	-	-	-	0,8
	INSGESAMT	1,0	-	-	-	-	-	-	-	1,0
BEAMTE	MAENNLICH	4,6	0,4	0,1	0,5	1,5	1,3	0,6	0,2	-
	WEIBLICH	0,9	/	/	0,1	0,4	0,3	0,1	/	-
	INSGESAMT	5,6	0,4	0,1	0,6	1,9	1,7	0,7	0,2	-
ANGESTELLTE	MAENNLICH	10,0	/	0,3	1,7	3,9	2,7	0,8	0,5	-
	WEIBLICH	9,2	0,5	2,2	4,0	2,1	0,3	/	/	-
	INSGESAMT	19,2	0,6	2,5	5,6	6,0	3,1	0,8	0,5	-
ARBEITER	MAENNLICH	11,4	0,3	0,9	5,3	4,7	0,2	/	/	-
	WEIBLICH	4,1	1,0	2,0	1,0	/	/	-	-	-
	INSGESAMT	15,4	1,2	2,9	6,3	4,8	0,2	/	/	-
LEHRLINGE	MAENNLICH	1,4	1,4	/	/	/	/	-	/	-
	WEIBLICH	1,3	1,1	0,1	/	-	-	-	-	-
	INSGESAMT	2,7	2,5	0,2	/	/	/	-	/	-
ZUSAMMEN	MAENNLICH	30,4	2,1	1,5	7,7	10,7	4,9	2,1	1,3	0,2
	WEIBLICH	17,3	2,7	4,5	5,3	2,8	0,7	0,3	0,1	0,8
	INSGESAMT	47,7	4,8	5,9	13,1	13,5	5,6	2,3	1,4	1,0

9. DEUTSCHE ERWERBSTÄTIGE AUSSERHALB DER LANDWIRTSCHAFT NACH WIRTSCHAFTSABTEILUNGEN, STELLUNG IM BERUF UND NETTOERWERBSEINKOMMEN

1 000

STELLUNG IM BERUF	GESCHLECHT	DEUTSCHE ERWERBS- TÄTIGE INSGESAMT	DARON HATTEN EIN NETTOERWERBSEINKOMMEN VON ... BIS UNTER ... DM						WAREN MIT- HELFE FAMILIEN- ANGEH.	
			UNTER 300	300- 500	500- 800	800- 1 200	1 200- 1 800	1 800- 2 500		2 500 UND MEHR
LANDKREISE										
HOMBURG										
ENERGIEWIRTSCHAFT, WASSERVERSORGUNG, BERGBAU										
SELBSTÄNDIGE	MAENNLICH	/	-	-	-	/	-	-	-	-
	WEIBLICH	-	-	-	-	-	-	-	-	-
	INSGESAMT	/	-	-	-	/	-	-	-	-
MITHELFENDE FAMILIENANGEHÖRIGE	MAENNLICH	-	-	-	-	-	-	-	-	-
	WEIBLICH	-	-	-	-	-	-	-	-	-
	INSGESAMT	-	-	-	-	-	-	-	-	-
BEAMTE	MAENNLICH	/	-	-	/	/	/	-	-	-
	WEIBLICH	-	-	-	-	-	-	-	-	-
	INSGESAMT	/	-	-	/	/	/	-	-	-
ANGESTELLTE	MAENNLICH	0,2	-	/	/	0,1	0,1	/	/	-
	WEIBLICH	/	-	/	/	-	-	-	-	-
	INSGESAMT	0,2	-	/	/	0,1	0,1	/	/	-
ARBEITER	MAENNLICH	0,8	-	/	0,6	0,2	-	-	-	-
	WEIBLICH	/	-	/	/	-	-	-	-	-
	INSGESAMT	0,8	-	/	0,6	0,2	-	-	-	-
LEHRLINGE	MAENNLICH	/	/	-	/	-	-	-	-	-
	WEIBLICH	/	/	-	-	-	-	-	-	-
	INSGESAMT	/	/	-	/	-	-	-	-	-
ZUSAMMEN	MAENNLICH	1,0	/	/	0,6	0,3	0,1	/	/	-
	WEIBLICH	/	/	/	/	-	-	-	-	-
	INSGESAMT	1,1	/	/	0,6	0,3	0,1	/	/	-
VERARBEITENDES GEWERBE (OHNE BAUGEWERBE)										
SELBSTÄNDIGE	MAENNLICH	0,4	/	/	/	0,1	0,1	0,1	/	-
	WEIBLICH	/	/	/	/	/	/	/	-	-
	INSGESAMT	0,4	/	/	/	0,1	0,1	0,1	/	-
MITHELFENDE FAMILIENANGEHÖRIGE	MAENNLICH	/	-	-	-	-	-	-	-	/
	WEIBLICH	0,2	-	-	-	-	-	-	-	0,2
	INSGESAMT	0,2	-	-	-	-	-	-	-	0,2
BEAMTE	MAENNLICH	-	-	-	-	-	-	-	-	-
	WEIBLICH	/	-	/	-	-	-	-	-	-
	INSGESAMT	/	-	/	-	-	-	-	-	-
ANGESTELLTE	MAENNLICH	1,9	/	/	0,2	0,9	0,5	0,1	0,1	-
	WEIBLICH	0,7	/	0,2	0,3	0,1	/	-	-	-
	INSGESAMT	2,6	/	0,2	0,6	1,0	0,5	0,1	0,1	-
ARBEITER	MAENNLICH	6,3	/	0,2	3,4	2,6	0,1	/	/	-
	WEIBLICH	1,6	0,2	0,8	0,6	/	-	-	-	-
	INSGESAMT	7,8	0,2	1,0	3,9	2,6	0,1	/	/	-
LEHRLINGE	MAENNLICH	0,6	0,6	/	/	/	-	-	/	-
	WEIBLICH	0,2	0,2	/	/	-	-	-	-	-
	INSGESAMT	0,8	0,7	/	/	/	-	-	/	-
ZUSAMMEN	MAENNLICH	9,1	0,6	0,3	3,6	3,6	0,7	0,2	0,1	/
	WEIBLICH	2,6	0,4	1,1	0,9	0,1	/	/	-	0,2
	INSGESAMT	11,7	1,0	1,3	4,5	3,7	0,7	0,2	0,1	0,2
BAUGEWERBE										
SELBSTÄNDIGE	MAENNLICH	0,1	/	/	/	/	/	/	/	-
	WEIBLICH	/	-	-	-	-	-	-	-	-
	INSGESAMT	0,1	/	/	/	/	/	/	/	-
MITHELFENDE FAMILIENANGEHÖRIGE	MAENNLICH	/	-	-	-	-	-	-	-	/
	WEIBLICH	/	-	-	-	-	-	-	-	/
	INSGESAMT	/	-	-	-	-	-	-	-	/
BEAMTE	MAENNLICH	-	-	-	-	-	-	-	-	-
	WEIBLICH	-	-	-	-	-	-	-	-	-
	INSGESAMT	-	-	-	-	-	-	-	-	-
ANGESTELLTE	MAENNLICH	0,2	/	/	/	0,1	0,1	/	/	-
	WEIBLICH	/	/	/	/	/	-	-	-	-
	INSGESAMT	0,2	/	/	/	0,1	0,1	/	/	-
ARBEITER	MAENNLICH	0,9	/	0,1	0,4	0,4	/	-	-	-
	WEIBLICH	/	/	/	/	-	-	-	-	-
	INSGESAMT	0,9	/	0,1	0,4	0,4	/	-	-	-
LEHRLINGE	MAENNLICH	0,1	0,1	/	/	-	/	-	-	-
	WEIBLICH	/	/	/	/	-	-	-	-	-
	INSGESAMT	0,1	0,1	/	/	-	/	-	-	-
ZUSAMMEN	MAENNLICH	1,3	0,1	0,1	0,5	0,5	0,1	0,1	/	/
	WEIBLICH	0,1	/	/	/	/	/	-	-	/
	INSGESAMT	1,4	0,1	0,1	0,5	0,5	0,1	0,1	/	/



9. DEUTSCHE ERWERBSTÄTIGE AUSSERHALB DER LANDWIRTSCHAFT NACH WIRTSCHAFTSABTEILUNGEN, STELLUNG IM BERUF UND NETTOERWERBSEINKOMMEN

1 000

STELLUNG IM BERUF	GESCHLECHT	DEUTSCHE ERWERBS- TÄTIGE INSGESAMT	DAVON							WAREN MIT- HELFE- FENDE FAMILIEN- ANGEH.
			HATTEN EIN NETTOERWERBSEINKOMMEN VON ... BIS UNTER ... DM							
			UNTER 300	300- 500	500- 800	800- 1 200	1 200- 1 800	1 800- 2 500	2 500 UND MEHR	
LANDKREISE										
HONBURG										
HANDEL										
SELBSTÄENDIGE	MAENNLICH	0,4	/	/	0,1	0,1	0,1	0,1	/	-
	WEIBLICH	0,3	0,1	/	0,1	/	/	/	/	-
	INSGESAMT	0,7	0,1	0,1	0,1	0,1	0,1	0,1	/	-
MITHELFENDE FAMILIENANGEHÖRIGE	MAENNLICH	/	-	-	-	-	-	-	-	/
	WEIBLICH	0,2	-	-	-	-	-	-	-	0,2
	INSGESAMT	0,2	-	-	-	-	-	-	-	0,2
BEAMTE	MAENNLICH	-	-	-	-	-	-	-	-	-
	WEIBLICH	-	-	-	-	-	-	-	-	-
	INSGESAMT	-	-	-	-	-	-	-	-	-
ANGESTELLTE	MAENNLICH	0,6	/	/	0,1	0,2	0,1	/	/	-
	WEIBLICH	0,8	0,1	0,4	0,2	0,1	/	/	/	-
	INSGESAMT	1,4	0,1	0,4	0,3	0,3	0,1	/	/	-
ARBEITER	MAENNLICH	0,3	/	/	0,1	0,1	/	-	/	-
	WEIBLICH	0,2	0,1	0,1	/	-	/	/	/	-
	INSGESAMT	0,5	0,1	0,1	0,2	0,1	/	/	/	-
LEHRLINGE	MAENNLICH	0,2	0,2	/	/	/	-	-	-	-
	WEIBLICH	0,3	0,3	/	/	/	-	-	-	-
	INSGESAMT	0,5	0,5	/	/	/	-	-	-	-
ZUSAMMEN	MAENNLICH	1,6	0,2	0,1	0,4	0,5	0,2	0,1	0,1	/
	WEIBLICH	1,7	0,5	0,5	0,3	0,1	/	/	/	0,2
	INSGESAMT	3,3	0,8	0,6	0,6	0,6	0,2	0,1	0,1	0,2
VERKEHR, NACHRICHTENUEBERMITTLUNG										
SELBSTÄENDIGE	MAENNLICH	0,1	-	/	/	/	/	/	/	-
	WEIBLICH	/	-	/	/	/	/	/	/	-
	INSGESAMT	0,1	-	/	/	/	/	/	/	-
MITHELFENDE FAMILIENANGEHÖRIGE	MAENNLICH	/	-	-	-	-	-	-	-	/
	WEIBLICH	/	-	-	-	-	-	-	-	/
	INSGESAMT	/	-	-	-	-	-	-	-	/
BEAMTE	MAENNLICH	0,8	-	/	0,1	0,6	0,1	/	-	-
	WEIBLICH	/	-	/	/	/	/	/	-	-
	INSGESAMT	0,9	-	/	0,1	0,6	0,1	/	-	-
ANGESTELLTE	MAENNLICH	0,1	/	/	/	0,1	/	/	/	-
	WEIBLICH	0,1	/	/	/	/	/	/	/	-
	INSGESAMT	0,2	/	/	0,1	0,1	/	/	/	-
ARBEITER	MAENNLICH	0,5	/	/	0,2	0,2	/	-	-	-
	WEIBLICH	0,1	/	/	/	/	/	-	-	-
	INSGESAMT	0,5	/	/	0,2	0,2	/	-	-	-
LEHRLINGE	MAENNLICH	/	/	-	/	-	-	-	-	-
	WEIBLICH	/	/	-	-	-	-	-	-	-
	INSGESAMT	/	/	-	/	-	-	-	-	-
ZUSAMMEN	MAENNLICH	1,5	/	/	0,4	0,9	0,2	/	/	/
	WEIBLICH	0,2	/	/	0,1	/	/	/	/	/
	INSGESAMT	1,7	/	0,1	0,4	0,9	0,2	/	/	/
KREDITINSTITUTE, VERSICHERUNGSGEWERBE										
SELBSTÄENDIGE	MAENNLICH	/	-	-	-	/	/	/	/	-
	WEIBLICH	/	-	-	-	/	/	/	/	-
	INSGESAMT	/	-	-	-	/	/	/	/	-
MITHELFENDE FAMILIENANGEHÖRIGE	MAENNLICH	-	-	-	-	-	-	-	-	/
	WEIBLICH	/	-	-	-	-	-	-	-	/
	INSGESAMT	/	-	-	-	-	-	-	-	/
BEAMTE	MAENNLICH	/	-	-	-	/	/	/	-	-
	WEIBLICH	-	-	-	-	-	-	-	-	-
	INSGESAMT	/	-	-	-	/	/	/	-	-
ANGESTELLTE	MAENNLICH	0,3	/	/	0,1	0,1	0,1	/	/	-
	WEIBLICH	0,2	/	/	0,1	/	/	/	/	-
	INSGESAMT	0,5	/	/	0,2	0,1	0,1	/	/	-
ARBEITER	MAENNLICH	/	-	-	/	-	-	-	-	-
	WEIBLICH	/	/	-	/	-	-	-	-	-
	INSGESAMT	/	/	-	/	-	-	-	-	-
LEHRLINGE	MAENNLICH	/	/	/	-	-	-	-	-	-
	WEIBLICH	/	/	-	-	-	-	-	-	-
	INSGESAMT	/	/	/	-	-	-	-	-	-
ZUSAMMEN	MAENNLICH	0,3	/	/	0,1	0,1	0,1	/	/	-
	WEIBLICH	0,2	/	/	0,1	/	/	/	/	/
	INSGESAMT	0,5	0,1	/	0,2	0,1	0,1	/	/	/

9. DEUTSCHE ERWERBSTÄTIGE AUSSERHALB DER LANDWIRTSCHAFT NACH WIRTSCHAFTSABTEILUNGEN, STELLUNG IM BERUF UND NETTOERWERBSEINKOMMEN

1 000

STELLUNG IM BERUF	GESCHLECHT	DEUTSCHE ERWERBS- TÄTIGE INSGESAMT	DAVON HATTEN EIN NETTOERWERBSEINKOMMEN VON ... BIS UNTER ... DM							WAREN MIT- HELFE FAMILIEN- ANGEH.
			UNTER	300-	500-	800-	1 200-	1 800-	2 500	
			300	500	800	1 200	1 800	2 500	UND MEHR	
LANDKREISE										
HOBURG										
DIENSTLEISTUNGEN										
SELBSTÄNDIGE	MAENNLICH	0,3	/	/	/	0,1	0,1	0,1	0,1	-
	WEIBLICH	0,2	/	/	0,1	/	/	/	/	-
	INSGESAMT	0,5	/	0,1	0,1	0,1	0,1	0,1	0,1	-
MITHELFE FAMILIEN- ANGEHÖRIGE	MAENNLICH	/	-	-	-	-	-	-	-	/
	WEIBLICH	0,1	-	-	-	-	-	-	-	0,1
	INSGESAMT	0,2	-	-	-	-	-	-	-	0,2
BEAMTE	MAENNLICH	0,5	-	/	/	0,1	0,2	0,1	/	-
	WEIBLICH	0,2	/	/	/	0,1	0,1	/	/	-
	INSGESAMT	0,7	/	/	/	0,1	0,3	0,2	/	-
ANGESTELLTE	MAENNLICH	0,8	/	/	0,2	0,3	0,2	0,1	/	-
	WEIBLICH	1,6	0,1	0,3	0,8	0,3	0,1	/	-	-
	INSGESAMT	2,3	0,1	0,3	0,9	0,6	0,3	0,1	/	-
ARBEITER	MAENNLICH	0,3	0,1	/	0,1	0,1	/	-	/	-
	WEIBLICH	0,8	0,1	0,4	0,3	/	-	-	/	-
	INSGESAMT	1,1	0,2	0,4	0,4	0,1	/	-	/	-
LEHRLINGE	MAENNLICH	0,1	0,1	/	/	/	/	-	/	-
	WEIBLICH	0,3	0,2	/	/	/	-	-	/	-
	INSGESAMT	0,4	0,3	/	/	/	/	-	/	-
ZUSAMMEN	MAENNLICH	2,0	0,2	0,1	0,3	0,5	0,5	0,3	0,1	/
	WEIBLICH	3,2	0,5	0,8	1,1	0,4	0,2	/	/	0,1
	INSGESAMT	5,2	0,7	0,9	1,4	0,9	0,7	0,3	0,2	0,2

ORG.-OH.-ERWERBSCHARAKTER, PRIV.-HAUSHALTE

SELBSTÄNDIGE	MAENNLICH	-	-	-	-	-	-	-	-	-
	WEIBLICH	-	-	-	-	-	-	-	-	-
	INSGESAMT	-	-	-	-	-	-	-	-	-
MITHELFE FAMILIEN- ANGEHÖRIGE	MAENNLICH	-	-	-	-	-	-	-	-	-
	WEIBLICH	-	-	-	-	-	-	-	-	-
	INSGESAMT	-	-	-	-	-	-	-	-	-
BEAMTE	MAENNLICH	/	-	/	/	/	/	/	-	-
	WEIBLICH	-	-	-	-	-	-	-	-	-
	INSGESAMT	/	-	/	/	/	/	/	-	-
ANGESTELLTE	MAENNLICH	0,1	/	-	/	/	/	/	/	-
	WEIBLICH	0,1	/	/	/	/	/	-	/	-
	INSGESAMT	0,1	/	/	/	/	/	/	/	-
ARBEITER	MAENNLICH	/	-	/	/	/	-	-	-	-
	WEIBLICH	0,1	/	/	/	/	-	-	-	-
	INSGESAMT	0,1	/	/	/	/	-	-	-	-
LEHRLINGE	MAENNLICH	-	-	-	-	-	-	-	-	-
	WEIBLICH	/	/	-	-	-	-	-	-	-
	INSGESAMT	/	/	-	-	-	-	-	-	-
ZUSAMMEN	MAENNLICH	0,1	/	/	/	/	/	/	/	-
	WEIBLICH	0,1	/	0,1	/	/	/	/	/	-
	INSGESAMT	0,2	0,1	0,1	/	/	/	/	/	-

GEBIETSKÖRPERSCHAFTEN, SOZIALVERSICHERUNG

SELBSTÄNDIGE	MAENNLICH	-	-	-	-	-	-	-	-	-
	WEIBLICH	-	-	-	-	-	-	-	-	-
	INSGESAMT	-	-	-	-	-	-	-	-	-
MITHELFE FAMILIEN- ANGEHÖRIGE	MAENNLICH	-	-	-	-	-	-	-	-	-
	WEIBLICH	-	-	-	-	-	-	-	-	-
	INSGESAMT	-	-	-	-	-	-	-	-	-
BEAMTE	MAENNLICH	1,5	0,4	0,1	0,2	0,4	0,3	0,1	/	-
	WEIBLICH	/	-	/	/	/	/	/	/	-
	INSGESAMT	1,5	0,4	0,1	0,2	0,4	0,3	0,1	/	-
ANGESTELLTE	MAENNLICH	0,5	/	/	0,1	0,3	0,1	/	/	-
	WEIBLICH	0,3	/	/	0,2	0,1	/	-	/	-
	INSGESAMT	0,8	/	/	0,3	0,4	0,1	/	/	-
ARBEITER	MAENNLICH	0,4	/	/	0,2	0,2	/	-	-	-
	WEIBLICH	0,2	/	0,1	/	/	-	-	-	-
	INSGESAMT	0,6	/	0,1	0,3	0,2	/	-	-	-
LEHRLINGE	MAENNLICH	/	/	-	/	/	-	-	-	-
	WEIBLICH	/	/	-	-	-	-	-	-	-
	INSGESAMT	/	/	-	/	/	-	-	-	-
ZUSAMMEN	MAENNLICH	2,5	0,4	0,1	0,6	0,9	0,4	0,1	/	-
	WEIBLICH	0,4	/	0,1	0,2	0,1	/	-	/	-
	INSGESAMT	2,9	0,4	0,2	0,8	0,9	0,4	0,1	/	-

9. DEUTSCHE ERWERBSTÄTIGE AUSSERHALB DER LANDWIRTSCHAFT NACH WIRTSCHAFTSABTEILUNGEN, STELLUNG IM BERUF UND NETTOERWERBSEINKOMMEN

1 000

STELLUNG IM BERUF	GESCHLECHT	DEUTSCHE ERWERBS- TÄTIGE INSGESAMT	DAVON HATTEN EIN NETTOERWERBSEINKOMMEN VON ... BIS UNTER ... DM							WAREN MIT- HELFE NDE FAMILIEN- ANGEH.
			UNTER	300-	500-	800-	1 200-	1 800-	2 500 UND MEHR	
			300	500	800	1 200	1 800	2 500		
LANDKREISE										
HOMBURG										
WIRTSCHAFTSABTEILUNGEN INSGESAMT										
SELBSTÄNDIGE	MAENNLICH	1,3	/	0,1	0,2	0,4	0,3	0,3	0,2	-
	WEIBLICH	0,5	0,1	0,1	0,1	0,1	/	0,1	/	-
	INSGESAMT	1,9	0,1	0,2	0,3	0,4	0,3	0,4	0,2	-
MITHELFE NDE FAMI- LIENANGEHÖRIGE	MAENNLICH	0,1	-	-	-	-	-	-	-	0,1
	WEIBLICH	0,6	-	-	-	-	-	-	-	0,6
	INSGESAMT	0,7	-	-	-	-	-	-	-	0,7
BEAMTE	MAENNLICH	2,9	0,4	0,1	0,4	1,1	0,7	0,3	0,1	-
	WEIBLICH	0,2	/	/	/	0,1	0,1	/	-	-
	INSGESAMT	3,1	0,4	0,1	0,4	1,2	0,8	0,3	0,1	-
ANGESTELLTE	MAENNLICH	4,6	/	0,1	0,8	2,0	1,2	0,3	0,2	-
	WEIBLICH	3,6	0,3	1,0	1,6	0,6	0,1	/	/	-
	INSGESAMT	8,2	0,3	1,1	2,4	2,7	1,3	0,3	0,2	-
ARBEITER	MAENNLICH	9,5	0,1	0,4	5,1	3,8	0,1	/	/	-
	WEIBLICH	2,9	0,4	1,5	0,9	/	/	/	-	-
	INSGESAMT	12,4	0,6	1,9	6,0	3,8	0,1	/	/	-
LEHRLINGE	MAENNLICH	1,1	1,0	/	/	/	/	-	/	-
	WEIBLICH	0,8	0,7	/	/	/	/	-	-	-
	INSGESAMT	1,9	1,7	0,1	/	/	/	-	/	-
ZUSAMMEN	MAENNLICH	19,5	1,6	0,7	6,4	7,3	2,3	0,8	0,4	0,1
	WEIBLICH	8,6	1,5	2,7	2,7	0,8	0,2	0,1	/	0,6
	INSGESAMT	28,1	3,1	3,4	9,1	8,1	2,5	0,9	0,4	0,7

9. DEUTSCHE ERWERBSTÄTIGE AUSSERHALB DER LANDWIRTSCHAFT NACH WIRTSCHAFTSABTEILUNGEN, STELLUNG IM BERUF UND NETTOERWERBSEINKOMMEN

1 000

STELLUNG IM BERUF	GESCHLECHT	DEUTSCHE ERWERBS- TÄTIGE INSGESAMT	DAVON HATTEN EIN NETTOERWERBSEINKOMMEN VON ... BIS UNTER ... DM							WAREN MIT- HELFE- FAMILIEN- ANGEH.
			UNTER 300	300- 500	500- 800	800- 1 200	1 200- 1 800	1 800- 2 500	2 500 UND MEHR	
<b>LANDKREISE</b>										
<b>MERZIG-WADERN</b>										
<b>ENERGIEWIRTSCHAFT, WASSERVERSORGUNG, BERGBAU</b>										
SELBSTÄNDIGE	MAENNLICH	/	-	-	-	/	-	-	-	-
	WEIBLICH	/	-	-	-	/	-	-	-	-
	INSGESAMT	/	-	-	-	/	-	-	-	-
MITHELFE NDE FAMI- LIENANGEHÖRIGE	MAENNLICH	-	-	-	-	-	-	-	-	-
	WEIBLICH	-	-	-	-	-	-	-	-	-
	INSGESAMT	-	-	-	-	-	-	-	-	-
BEAMTE	MAENNLICH	/	-	-	-	/	/	-	-	-
	WEIBLICH	-	-	-	-	-	-	-	-	-
	INSGESAMT	/	-	-	-	/	/	-	-	-
ANGESTELLTE	MAENNLICH	0,1	-	-	/	0,1	0,1	/	/	-
	WEIBLICH	/	-	/	/	/	-	/	-	-
	INSGESAMT	0,1	-	/	/	0,1	0,1	/	/	-
ARBEITER	MAENNLICH	0,7	-	/	0,4	0,3	/	-	-	-
	WEIBLICH	/	/	/	/	-	-	-	-	-
	INSGESAMT	0,7	/	/	0,4	0,3	/	-	-	-
LEHRLINGE	MAENNLICH	/	/	-	-	-	-	-	-	-
	WEIBLICH	/	/	-	/	-	-	-	-	-
	INSGESAMT	/	/	-	/	-	-	-	-	-
ZUSAMMEN	MAENNLICH	0,9	/	/	0,4	0,4	0,1	/	/	-
	WEIBLICH	/	/	/	/	-	-	/	-	-
	INSGESAMT	0,9	/	/	0,4	0,4	0,1	/	/	-
<b>VERARBEITENDES GEWERBE (OHNE BAUGEWERBE)</b>										
SELBSTÄNDIGE	MAENNLICH	0,5	/	/	0,1	0,2	0,1	0,1	/	-
	WEIBLICH	/	/	/	/	/	/	/	/	-
	INSGESAMT	0,6	/	/	0,1	0,2	0,1	0,1	/	-
MITHELFE NDE FAMI- LIENANGEHÖRIGE	MAENNLICH	/	-	-	-	-	-	-	-	/
	WEIBLICH	0,2	-	-	-	-	-	-	-	0,2
	INSGESAMT	0,2	-	-	-	-	-	-	-	0,2
BEAMTE	MAENNLICH	/	-	-	/	-	-	-	-	-
	WEIBLICH	-	-	-	-	-	-	-	-	-
	INSGESAMT	/	-	-	/	-	-	-	-	-
ANGESTELLTE	MAENNLICH	2,0	/	/	0,3	0,9	0,5	0,1	0,1	-
	WEIBLICH	0,8	/	0,3	0,4	0,1	/	/	/	-
	INSGESAMT	2,8	/	0,3	0,6	1,0	0,6	0,1	0,1	-
ARBEITER	MAENNLICH	9,6	0,1	0,4	4,7	4,2	0,1	/	-	-
	WEIBLICH	2,5	0,2	1,2	1,1	/	/	-	-	-
	INSGESAMT	12,0	0,3	1,6	5,8	4,2	0,1	/	-	-
LEHRLINGE	MAENNLICH	0,9	0,9	/	/	/	-	/	-	-
	WEIBLICH	0,2	0,2	/	/	-	-	-	-	-
	INSGESAMT	1,1	1,0	/	/	/	-	/	-	-
ZUSAMMEN	MAENNLICH	13,0	1,0	0,5	5,1	5,3	0,8	0,3	0,1	/
	WEIBLICH	3,7	0,4	1,5	1,4	0,2	/	/	/	0,2
	INSGESAMT	16,7	1,4	2,0	6,5	5,4	0,8	0,3	0,1	0,2
<b>BAUGEWERBE</b>										
SELBSTÄNDIGE	MAENNLICH	0,2	/	/	/	0,1	/	0,1	/	-
	WEIBLICH	/	-	-	-	/	-	/	/	-
	INSGESAMT	0,2	/	/	/	0,1	/	0,1	/	-
MITHELFE NDE FAMI- LIENANGEHÖRIGE	MAENNLICH	/	-	-	-	-	-	-	-	/
	WEIBLICH	/	-	-	-	-	-	-	-	/
	INSGESAMT	/	-	-	-	-	-	-	-	/
BEAMTE	MAENNLICH	-	-	-	-	-	-	-	-	-
	WEIBLICH	-	-	-	-	-	-	-	-	-
	INSGESAMT	-	-	-	-	-	-	-	-	-
ANGESTELLTE	MAENNLICH	0,2	/	/	/	0,1	0,1	/	/	-
	WEIBLICH	0,1	/	/	/	/	/	-	-	-
	INSGESAMT	0,3	/	/	/	0,1	0,1	/	/	-
ARBEITER	MAENNLICH	1,8	/	0,1	0,9	0,8	0,1	/	/	-
	WEIBLICH	/	/	/	/	-	-	-	-	-
	INSGESAMT	1,8	/	0,1	0,9	0,8	0,1	/	/	-
LEHRLINGE	MAENNLICH	0,2	0,2	/	-	-	-	-	-	-
	WEIBLICH	/	/	-	-	-	-	-	-	-
	INSGESAMT	0,2	0,2	/	-	-	-	-	-	-
ZUSAMMEN	MAENNLICH	2,5	0,2	0,1	0,9	1,0	0,2	0,1	/	/
	WEIBLICH	0,1	/	/	/	/	/	/	/	/
	INSGESAMT	2,6	0,2	0,1	0,9	1,0	0,2	0,1	/	/

9. DEUTSCHE ERWERBSTÄTIGE AUSSERHALB DER LANDWIRTSCHAFT NACH WIRTSCHAFTSABTEILUNGEN, STELLUNG IM BERUF UND NETTOERWERBSEINKOMMEN

1 000

DAVON

STELLUNG IM BERUF      GESCHLECHT      DEUTSCHE ERWERBSTÄTIGE INSGESAMT      HATTEN EIN NETTOERWERBSEINKOMMEN VON ... BIS UNTER ... DM      WAREN MITHELFFENDE FAMILIENANGEH.

LANDKREISE

MERZIG-WADERN

HANDEL

STELLUNG IM BERUF	GESCHLECHT	DEUTSCHE ERWERBSTÄTIGE INSGESAMT	HATTEN EIN NETTOERWERBSEINKOMMEN VON ... BIS UNTER ... DM							2 500 UND MEHR	
			UNTER 300	300-500	500-800	800-1 200	1 200-1 800	1 800-2 500			
SELBSTÄENDIGE	MAENNLICH	0,5	/	/	0,1	0,1	0,1	0,1	/	-	
	WEIBLICH	0,3	/	0,1	0,1	/	/	0,1	/	-	
	INSGESAMT	0,8	/	0,1	0,1	0,2	0,1	0,2	/	-	
MITHELFFENDE FAMILIENANGEHÖRIGE	MAENNLICH	/	-	-	-	-	-	-	-	/	
	WEIBLICH	0,3	-	-	-	-	-	-	-	0,3	
	INSGESAMT	0,3	-	-	-	-	-	-	-	0,3	
BEAMTE	MAENNLICH	-	-	-	-	-	-	-	-	-	
	WEIBLICH	-	-	-	-	-	-	-	-	-	
	INSGESAMT	-	-	-	-	-	-	-	-	-	
ANGESTELLTE	MAENNLICH	0,5	/	0,1	0,1	0,2	0,1	/	/	-	
	WEIBLICH	0,8	0,1	0,4	0,2	0,1	/	/	-	-	
	INSGESAMT	1,3	0,1	0,4	0,3	0,3	0,1	/	/	-	
ARBEITER	MAENNLICH	0,3	/	/	0,2	0,1	/	-	-	-	
	WEIBLICH	0,1	/	0,1	/	/	/	-	-	-	
	INSGESAMT	0,5	/	0,1	0,2	0,1	/	-	-	-	
LEHRLINGE	MAENNLICH	0,2	0,2	/	/	/	-	-	-	-	
	WEIBLICH	0,4	0,4	/	/	/	-	-	-	-	
	INSGESAMT	0,7	0,7	/	/	/	-	-	-	-	
ZUSAMMEN	MAENNLICH	1,6	0,3	0,1	0,3	0,5	0,2	0,1	0,1	/	
	WEIBLICH	2,0	0,6	0,5	0,3	0,1	/	0,1	/	0,3	
	INSGESAMT	3,6	0,8	0,6	0,6	0,6	0,3	0,2	0,1	0,3	

VERKEHR, NACHRICHTENUEBERMITTLUNG

SELBSTÄENDIGE	MAENNLICH	0,1	-	-	/	/	/	/	/	-
	WEIBLICH	/	-	/	/	-	-	/	/	-
	INSGESAMT	0,1	-	/	/	/	/	/	/	-
MITHELFFENDE FAMILIENANGEHÖRIGE	MAENNLICH	-	-	-	-	-	-	-	-	/
	WEIBLICH	/	-	-	-	-	-	-	-	/
	INSGESAMT	/	-	-	-	-	-	-	-	/
BEAMTE	MAENNLICH	0,7	-	/	0,1	0,5	0,1	/	-	-
	WEIBLICH	/	/	/	/	/	/	-	-	-
	INSGESAMT	0,8	/	/	0,1	0,5	0,1	/	-	-
ANGESTELLTE	MAENNLICH	0,2	/	/	0,1	0,1	/	-	/	-
	WEIBLICH	0,1	/	/	/	/	/	-	/	-
	INSGESAMT	0,3	/	/	0,1	0,1	/	-	/	-
ARBEITER	MAENNLICH	0,5	/	/	0,2	0,3	/	-	/	-
	WEIBLICH	0,1	/	/	/	-	-	-	/	-
	INSGESAMT	0,5	/	/	0,2	0,3	/	-	/	-
LEHRLINGE	MAENNLICH	/	/	-	-	-	-	-	-	-
	WEIBLICH	/	/	-	-	-	-	-	-	-
	INSGESAMT	/	/	-	-	-	-	-	-	-
ZUSAMMEN	MAENNLICH	1,5	/	/	0,4	0,8	0,2	/	/	-
	WEIBLICH	0,2	/	0,1	0,1	/	/	/	/	/
	INSGESAMT	1,7	0,1	0,1	0,5	0,9	0,2	/	/	/

KREDITINSTITUTE, VERSICHERUNGSGEWERBE

SELBSTÄENDIGE	MAENNLICH	/	-	/	/	-	/	-	/	-
	WEIBLICH	/	-	-	/	/	-	-	/	-
	INSGESAMT	/	-	/	/	/	/	-	/	-
MITHELFFENDE FAMILIENANGEHÖRIGE	MAENNLICH	-	-	-	-	-	-	-	-	/
	WEIBLICH	/	-	-	-	-	-	-	-	/
	INSGESAMT	/	-	-	-	-	-	-	-	/
BEAMTE	MAENNLICH	/	-	-	-	/	/	/	/	-
	WEIBLICH	-	-	-	-	-	-	-	-	-
	INSGESAMT	/	-	-	-	/	/	/	/	-
ANGESTELLTE	MAENNLICH	0,3	-	/	0,1	0,1	0,1	/	/	-
	WEIBLICH	0,2	/	/	0,1	/	/	/	/	-
	INSGESAMT	0,4	/	/	0,1	0,1	0,1	/	/	-
ARBEITER	MAENNLICH	/	/	-	/	/	-	-	-	-
	WEIBLICH	/	/	/	/	/	-	-	-	-
	INSGESAMT	/	/	/	/	/	-	-	-	-
LEHRLINGE	MAENNLICH	/	/	-	-	/	-	-	-	-
	WEIBLICH	/	/	-	-	-	-	-	-	-
	INSGESAMT	/	/	-	-	/	-	-	-	-
ZUSAMMEN	MAENNLICH	0,3	/	/	0,1	0,1	0,1	/	/	-
	WEIBLICH	0,2	/	/	0,1	/	/	-	/	/
	INSGESAMT	0,5	/	/	0,1	0,1	0,1	/	/	/

9. DEUTSCHE ERWERBSTÄTIGE AUSSERHALB DER LANDWIRTSCHAFT NACH WIRTSCHAFTSABTEILUNGEN, STELLUNG IM BERUF UND NETTOERWERBSEINKOMMEN

I 000

STELLUNG IM BERUF	GESCHLECHT	DEUTSCHE ERWERBS- TÄTIGE INSGESAMT	DAVON							WAREN MIT- HELFE FAMILIEN- ANGEH.
			HATTEN EIN NETTOERWERBSEINKOMMEN VON ... BIS UNTER ... DM							
			UNTER 300	300- 500	500- 800	800- 1 200	1 200- 1 800	1 800- 2 500	2 500 UND MEHR	
LANDKREISE										
MERZIG-WADERN										
DIENSTLEISTUNGEN										
SELBSTÄNDIGE	MAENNLICH	0,4	/	/	0,1	0,1	0,1	0,1	0,1	-
	WEIBLICH	0,3	/	0,1	0,1	/	/	0,1	/	-
	INSGESAMT	0,7	/	0,1	0,1	0,1	0,1	0,2	0,1	-
MITHELFENDE FAMI- LIENANGEHÖRIGE	MAENNLICH	/	-	-	-	-	-	-	-	/
	WEIBLICH	0,2	-	-	-	-	-	-	-	0,2
	INSGESAMT	0,2	-	-	-	-	-	-	-	0,2
BEAMTE	MAENNLICH	0,4	-	/	/	0,1	0,2	0,1	/	-
	WEIBLICH	0,2	-	-	/	0,1	0,1	/	/	-
	INSGESAMT	0,6	-	/	/	0,1	0,3	0,1	/	-
ANGESTELLTE	MAENNLICH	0,5	/	/	0,1	0,2	0,1	/	/	-
	WEIBLICH	1,1	0,1	0,3	0,4	0,2	/	/	/	-
	INSGESAMT	1,6	0,1	0,3	0,5	0,4	0,1	/	/	-
ARBEITER	MAENNLICH	0,2	/	/	0,1	0,1	/	-	-	-
	WEIBLICH	0,5	0,1	0,2	0,1	/	/	-	-	-
	INSGESAMT	0,7	0,1	0,2	0,2	0,1	/	-	-	-
LEHRLINGE	MAENNLICH	0,1	0,1	/	/	-	-	-	-	-
	WEIBLICH	0,3	0,3	/	/	/	/	-	-	-
	INSGESAMT	0,4	0,4	0,1	/	/	/	-	-	-
ZUSAMMEN	MAENNLICH	1,6	0,1	0,1	0,3	0,4	0,4	0,3	0,1	/
	WEIBLICH	2,6	0,6	0,6	0,6	0,4	0,2	0,1	/	0,2
	INSGESAMT	4,2	0,7	0,7	0,9	0,8	0,5	0,3	0,1	0,2
ORG. OH. ERWERBSCHARAKTER, PRIV. HAUSHALTE										
SELBSTÄNDIGE	MAENNLICH	/	/	-	-	-	-	-	-	-
	WEIBLICH	/	/	-	-	-	-	-	-	-
	INSGESAMT	/	/	-	-	-	-	-	-	-
MITHELFENDE FAMI- LIENANGEHÖRIGE	MAENNLICH	-	-	-	-	-	-	-	-	-
	WEIBLICH	-	-	-	-	-	-	-	-	-
	INSGESAMT	-	-	-	-	-	-	-	-	-
BEAMTE	MAENNLICH	/	-	/	-	/	/	/	-	-
	WEIBLICH	/	-	/	/	/	/	/	-	-
	INSGESAMT	/	-	/	/	/	/	/	-	-
ANGESTELLTE	MAENNLICH	0,1	/	/	/	/	/	/	/	-
	WEIBLICH	0,1	/	/	/	/	/	/	/	-
	INSGESAMT	0,2	/	/	/	/	/	/	/	-
ARBEITER	MAENNLICH	/	/	/	/	/	-	-	-	-
	WEIBLICH	0,2	0,1	0,1	/	-	-	-	-	-
	INSGESAMT	0,2	0,1	0,1	/	-	-	-	-	-
LEHRLINGE	MAENNLICH	/	-	/	-	-	-	-	-	-
	WEIBLICH	/	/	/	/	-	-	-	-	-
	INSGESAMT	/	/	/	/	-	-	-	-	-
ZUSAMMEN	MAENNLICH	0,1	/	/	/	/	/	/	/	-
	WEIBLICH	0,3	0,1	0,1	/	/	/	/	/	-
	INSGESAMT	0,4	0,2	0,1	0,1	/	/	/	/	-
GEBIETSKÖRPERSCHAFTEN, SOZIALVERSICHERUNG										
SELBSTÄNDIGE	MAENNLICH	-	-	-	-	-	-	-	-	-
	WEIBLICH	-	-	-	-	-	-	-	-	-
	INSGESAMT	-	-	-	-	-	-	-	-	-
MITHELFENDE FAMI- LIENANGEHÖRIGE	MAENNLICH	-	-	-	-	-	-	-	-	-
	WEIBLICH	-	-	-	-	-	-	-	-	-
	INSGESAMT	-	-	-	-	-	-	-	-	-
BEAMTE	MAENNLICH	1,5	0,4	0,1	0,2	0,4	0,4	0,1	/	-
	WEIBLICH	/	-	/	/	/	/	/	-	-
	INSGESAMT	1,5	0,4	0,1	0,2	0,4	0,4	0,1	/	-
ANGESTELLTE	MAENNLICH	0,5	-	/	0,1	0,3	0,1	/	-	-
	WEIBLICH	0,2	/	/	0,1	0,1	/	-	-	-
	INSGESAMT	0,7	/	/	0,2	0,4	0,1	/	-	-
ARBEITER	MAENNLICH	0,3	/	/	0,2	0,1	/	-	-	-
	WEIBLICH	0,1	/	0,1	/	-	-	-	-	-
	INSGESAMT	0,5	/	0,1	0,2	0,2	/	-	-	-
LEHRLINGE	MAENNLICH	/	/	/	/	-	-	-	-	-
	WEIBLICH	/	/	-	-	-	-	-	-	-
	INSGESAMT	/	/	/	/	-	-	-	-	-
ZUSAMMEN	MAENNLICH	2,3	0,4	0,1	0,4	0,9	0,5	0,1	/	-
	WEIBLICH	0,4	0,1	0,1	0,1	0,1	/	/	-	-
	INSGESAMT	2,7	0,5	0,2	0,6	0,9	0,5	0,1	/	-

9. DEUTSCHE ERWERBSTÄTIGE AUSSERHALB DER LANDWIRTSCHAFT NACH WIRTSCHAFTSABTEILUNGEN, STELLUNG IN BERUF UND NETTOERWERBSEINKOMMEN

1 000

STELLUNG IN BERUF	GESCHLECHT	DEUTSCHE ERWERBS- TÄTIGE INSGESAMT	DAVON HATTEN EIN NETTOERWERBSEINKOMMEN VON ... BIS UNTER ... DM							WAREN MIT- HELFE FAMILIEN- ANGEH.
			UNTER	300-	500-	800-	1 200-	1 800-	2 500 UND MEHR	
			300	500	800	1 200	1 800	2 500		
LANDKREISE										
HERZIG-WADERN										
WIRTSCHAFTSABTEILUNGEN INSGESAMT										
SELBSTÄNDIGE	MAENNLICH	1,7	/	0,1	0,2	0,5	0,3	0,5	0,2	-
	WEIBLICH	0,7	0,1	0,2	0,1	0,1	/	0,2	/	-
	INSGESAMT	2,4	0,1	0,2	0,4	0,6	0,3	0,7	0,2	-
MITHELFE FAMILIEN- ANGEHÖRIGE	MAENNLICH	0,1	-	-	-	-	-	-	-	0,1
	WEIBLICH	0,7	-	-	-	-	-	-	-	0,7
	INSGESAMT	0,8	-	-	-	-	-	-	-	0,8
BEAMTE	MAENNLICH	2,7	0,4	0,1	0,3	1,0	0,7	0,2	/	-
	WEIBLICH	0,3	/	/	/	0,1	0,1	/	/	-
	INSGESAMT	2,9	0,4	0,1	0,3	1,1	0,8	0,2	/	-
ANGESTELLTE	MAENNLICH	4,3	/	0,2	0,8	2,0	1,1	0,2	0,1	-
	WEIBLICH	3,3	0,3	1,1	1,3	0,6	0,1	/	/	-
	INSGESAMT	7,7	0,3	1,3	2,0	2,6	1,2	0,2	0,1	-
ARBEITER	MAENNLICH	13,4	0,1	0,5	6,6	6,0	0,2	/	/	-
	WEIBLICH	3,5	0,5	1,7	1,3	/	/	-	-	-
	INSGESAMT	16,9	0,6	2,2	7,9	6,0	0,2	/	/	-
LEHRLINGE	MAENNLICH	1,5	1,5	/	/	/	-	/	-	-
	WEIBLICH	1,0	0,9	0,1	/	/	/	-	-	-
	INSGESAMT	2,5	2,4	0,1	/	/	/	/	-	-
ZUSAMMEN	MAENNLICH	23,8	2,0	0,9	7,9	9,4	2,4	0,9	0,3	0,1
	WEIBLICH	9,5	1,8	3,0	2,8	0,8	0,2	0,2	/	0,7
	INSGESAMT	33,3	3,8	3,9	10,6	10,2	2,6	1,1	0,3	0,8

9. DEUTSCHE ERWERBSTÄTIGE AUSSERHALB DER LANDWIRTSCHAFT NACH WIRTSCHAFTSABTEILUNGEN, STELLUNG IM BERUF UND NETTOERWERBSEINKOMMEN

1 000

DAVON

STELLUNG IM BERUF	GESCHLECHT	DEUTSCHE ERWERBS- TÄTIGE INSGESAMT	HATTEN EIN NETTOERWERBSEINKOMMEN VON ... BIS UNTER ... DM						2 500 UND MEHR	WAREN MIT- HELFE FAMILIEN- ANGEH.
			UNTER 300	300- 500	500- 800	800- 1 200	1 200- 1 800	1 800- 2 500		

LANDKREISE  
OTTWEILER

ENERGIEWIRTSCHAFT, WASSERVERSORGUNG, BERGBAU

SELBSTÄENDIGE	MAENNLICH	/	-	-	-	/	-	/	-	-
	WEIBLICH	/	-	-	-	/	-	/	-	-
	INSGESAMT	/	-	-	-	/	-	/	-	-
MITHELFE FAMILIENANGEHÖRIGE	MAENNLICH	-	-	-	-	-	-	-	-	-
	WEIBLICH	-	-	-	-	-	-	-	-	-
	INSGESAMT	-	-	-	-	-	-	-	-	-
BEAMTE	MAENNLICH	/	-	-	/	/	/	/	-	-
	WEIBLICH	/	-	-	/	/	/	/	-	-
	INSGESAMT	/	-	-	/	/	/	/	-	-
ANGESTELLTE	MAENNLICH	1,2	-	/	0,1	0,6	0,3	0,1	/	-
	WEIBLICH	0,1	/	/	/	/	/	/	/	-
	INSGESAMT	1,3	/	/	0,2	0,7	0,4	0,1	/	-
ARBEITER	MAENNLICH	5,7	/	0,2	3,8	1,7	/	-	-	-
	WEIBLICH	/	/	/	/	/	-	-	-	-
	INSGESAMT	5,7	/	0,2	3,8	1,7	/	-	-	-
LEHRLINGE	MAENNLICH	0,1	0,1	/	/	/	-	-	-	-
	WEIBLICH	/	/	-	-	-	-	-	-	-
	INSGESAMT	0,1	0,1	/	/	/	-	-	-	-
ZUSAMMEN	MAENNLICH	7,0	0,1	0,2	3,9	2,3	0,4	0,1	/	-
	WEIBLICH	0,1	/	/	0,1	/	/	/	-	-
	INSGESAMT	7,1	0,1	0,2	4,0	2,4	0,4	0,1	/	-

VERARBEITENDES GEWERBE (OHNE BAUGEWERBE)

SELBSTÄENDIGE	MAENNLICH	0,7	/	/	0,1	0,2	0,2	0,1	/	-
	WEIBLICH	0,1	/	/	/	/	/	/	/	-
	INSGESAMT	0,7	/	/	0,1	0,2	0,2	0,1	/	-
MITHELFE FAMILIENANGEHÖRIGE	MAENNLICH	/	-	-	-	-	-	-	-	/
	WEIBLICH	0,3	-	-	-	-	-	-	-	0,3
	INSGESAMT	0,3	-	-	-	-	-	-	-	0,3
BEAMTE	MAENNLICH	/	-	-	-	/	/	/	-	-
	WEIBLICH	-	-	-	-	-	-	-	-	-
	INSGESAMT	/	-	-	-	/	/	/	-	-
ANGESTELLTE	MAENNLICH	2,8	/	/	0,4	1,3	0,7	0,1	0,1	-
	WEIBLICH	1,0	0,1	0,3	0,4	0,1	/	/	/	-
	INSGESAMT	3,8	0,1	0,4	0,9	1,5	0,7	0,2	0,1	-
ARBEITER	MAENNLICH	10,2	0,1	0,5	5,0	4,5	0,1	/	/	-
	WEIBLICH	2,5	0,3	1,7	0,4	/	-	-	-	-
	INSGESAMT	12,7	0,4	2,2	5,5	4,5	0,1	/	/	-
LEHRLINGE	MAENNLICH	1,2	1,1	/	/	/	/	/	/	-
	WEIBLICH	0,3	0,3	/	/	/	/	/	/	-
	INSGESAMT	1,5	1,4	/	/	/	/	/	/	-
ZUSAMMEN	MAENNLICH	14,9	1,3	0,6	5,6	6,0	1,0	0,3	0,1	/
	WEIBLICH	4,1	0,6	2,0	0,9	0,2	/	/	/	0,3
	INSGESAMT	19,0	1,9	2,6	6,5	6,2	1,0	0,3	0,1	0,3

BAUGEWERBE

SELBSTÄENDIGE	MAENNLICH	0,3	/	/	/	0,1	0,1	/	/	-
	WEIBLICH	/	-	/	/	/	/	/	/	-
	INSGESAMT	0,3	/	/	/	0,1	0,1	0,1	/	-
MITHELFE FAMILIENANGEHÖRIGE	MAENNLICH	/	-	-	-	-	-	-	-	/
	WEIBLICH	0,1	-	-	-	-	-	-	-	0,1
	INSGESAMT	0,1	-	-	-	-	-	-	-	0,1
BEAMTE	MAENNLICH	-	-	-	-	-	-	-	-	-
	WEIBLICH	-	-	-	-	-	-	-	-	-
	INSGESAMT	-	-	-	-	-	-	-	-	-
ANGESTELLTE	MAENNLICH	0,4	/	/	/	0,2	0,2	/	/	-
	WEIBLICH	0,1	/	/	0,1	/	/	/	/	-
	INSGESAMT	0,5	/	/	0,1	0,2	0,2	/	/	-
ARBEITER	MAENNLICH	2,5	/	0,2	1,2	1,0	0,1	/	/	-
	WEIBLICH	/	/	/	/	/	/	/	/	-
	INSGESAMT	2,6	0,1	0,2	1,2	1,0	0,1	/	/	-
LEHRLINGE	MAENNLICH	0,3	0,3	/	/	/	-	-	-	-
	WEIBLICH	/	/	/	/	/	-	-	-	-
	INSGESAMT	0,3	0,3	/	/	/	-	-	-	-
ZUSAMMEN	MAENNLICH	3,5	0,3	0,2	1,3	1,3	0,3	0,1	/	/
	WEIBLICH	0,2	/	/	0,1	/	/	/	/	0,1
	INSGESAMT	3,8	0,4	0,2	1,4	1,3	0,3	0,1	/	0,1



9. DEUTSCHE ERWERBSTÄTIGE AUSSERHALB DER LANDWIRTSCHAFT NACH WIRTSCHAFTSABTEILUNGEN, STELLUNG IM BERUF UND NETTOERWERBSEINKOMMEN

1 000

STELLUNG IM BERUF	GESCHLECHT	DEUTSCHE ERWERBS- TÄTIGE INSGESAMT	DAVON HATTEN EIN NETTOERWERBSEINKOMMEN VON ... BIS UNTER ... DM							WAREN MIT- HELFE FAMILIEN- ANGEH.	
			UNTER	300-	500-	800-	1 200-	1 800-	2 500		UND MEHR
			300	500	800	1 200	1 800	2 500			
LANDKREISE											
OTTWEILER											
HANDEL											
SELBSTÄENDIGE	MAENNLICH	0,9	/	/	0,1	0,3	0,2	0,1	0,1	-	
	WEIBLICH	0,6	0,1	0,1	0,1	0,1	/	0,1	/	-	
	INSGESAMT	1,5	0,1	0,2	0,3	0,4	0,2	0,2	0,1	-	
MITHELFE FAMI- LIENANGEHÖRIGE	MAENNLICH	0,1	-	-	-	-	-	-	-	0,1	
	WEIBLICH	0,5	-	-	-	-	-	-	-	0,5	
	INSGESAMT	0,5	-	-	-	-	-	-	-	0,5	
BEAMTE	MAENNLICH	-	-	-	-	-	-	-	-	-	
	WEIBLICH	-	-	-	-	-	-	-	-	-	
	INSGESAMT	-	-	-	-	-	-	-	-	-	
ANGESTELLTE	MAENNLICH	1,4	/	0,1	0,4	0,6	0,2	/	/	-	
	WEIBLICH	2,0	0,2	1,1	0,6	0,1	/	/	/	-	
	INSGESAMT	3,4	0,2	1,2	1,0	0,7	0,3	/	/	-	
ARBEITER	MAENNLICH	0,9	/	0,1	0,5	0,3	/	-	-	-	
	WEIBLICH	0,3	0,1	0,2	/	-	-	-	-	-	
	INSGESAMT	1,2	0,1	0,3	0,5	0,3	/	-	-	-	
LEHRLINGE	MAENNLICH	0,5	0,5	/	/	/	-	-	-	-	
	WEIBLICH	0,8	0,8	/	/	/	-	-	-	-	
	INSGESAMT	1,4	1,3	/	/	/	-	-	-	-	
ZUSAMMEN	MAENNLICH	3,7	0,6	0,3	1,0	1,1	0,4	0,2	0,1	0,1	
	WEIBLICH	4,3	1,2	1,4	0,7	0,2	/	0,1	/	0,5	
	INSGESAMT	8,0	1,8	1,7	1,8	1,3	0,5	0,3	0,1	0,5	

VERKEHR, NACHRICHTENVERMITTLUNG

SELBSTÄENDIGE	MAENNLICH	0,1	/	/	/	/	/	/	/	-
	WEIBLICH	/	/	/	/	/	/	/	/	-
	INSGESAMT	0,1	/	/	/	/	/	/	/	-
MITHELFE FAMI- LIENANGEHÖRIGE	MAENNLICH	/	-	-	-	-	-	-	-	/
	WEIBLICH	/	-	-	-	-	-	-	-	/
	INSGESAMT	/	-	-	-	-	-	-	-	/
BEAMTE	MAENNLICH	1,4	/	/	0,2	0,8	0,2	/	/	-
	WEIBLICH	0,1	/	-	/	/	/	-	-	-
	INSGESAMT	1,4	/	/	0,3	0,9	0,2	/	/	-
ANGESTELLTE	MAENNLICH	0,3	-	/	0,1	0,1	/	/	/	-
	WEIBLICH	0,2	/	/	0,1	/	/	/	/	-
	INSGESAMT	0,5	/	0,1	0,2	0,1	/	/	/	-
ARBEITER	MAENNLICH	1,0	/	/	0,5	0,5	/	-	-	-
	WEIBLICH	0,1	/	/	/	/	-	-	-	-
	INSGESAMT	1,1	/	0,1	0,5	0,5	/	-	-	-
LEHRLINGE	MAENNLICH	/	/	-	/	-	-	-	-	-
	WEIBLICH	/	/	-	-	-	-	-	-	-
	INSGESAMT	0,1	0,1	-	/	-	-	-	-	-
ZUSAMMEN	MAENNLICH	2,8	/	/	0,9	1,5	0,3	/	/	/
	WEIBLICH	0,4	/	0,1	0,2	0,1	/	/	-	/
	INSGESAMT	3,2	0,1	0,1	1,0	1,5	0,3	/	/	/

KREDITINSTITUTE, VERSICHERUNGSGEWERBE

SELBSTÄENDIGE	MAENNLICH	/	-	-	/	/	/	/	/	-
	WEIBLICH	/	-	/	-	/	/	/	/	-
	INSGESAMT	/	-	/	/	/	/	/	/	-
MITHELFE FAMI- LIENANGEHÖRIGE	MAENNLICH	-	-	-	-	-	-	-	-	/
	WEIBLICH	/	-	-	-	-	-	-	-	/
	INSGESAMT	/	-	-	-	-	-	-	-	/
BEAMTE	MAENNLICH	/	-	/	/	/	/	/	/	-
	WEIBLICH	-	-	-	-	-	-	-	-	-
	INSGESAMT	/	-	/	/	/	/	/	/	-
ANGESTELLTE	MAENNLICH	0,7	/	/	0,1	0,3	0,2	/	/	-
	WEIBLICH	0,5	/	0,1	0,3	0,1	/	/	/	-
	INSGESAMT	1,1	/	0,1	0,4	0,3	0,2	/	/	-
ARBEITER	MAENNLICH	/	-	/	/	-	-	-	-	-
	WEIBLICH	/	/	/	/	-	-	-	-	-
	INSGESAMT	/	/	/	/	-	-	-	-	-
LEHRLINGE	MAENNLICH	0,1	0,1	/	/	-	-	-	-	-
	WEIBLICH	/	/	/	-	-	-	-	-	-
	INSGESAMT	0,1	0,1	/	/	-	-	-	-	-
ZUSAMMEN	MAENNLICH	0,8	0,1	/	0,2	0,3	0,2	/	/	-
	WEIBLICH	0,5	0,1	0,1	0,3	0,1	/	-	-	/
	INSGESAMT	1,3	0,1	0,2	0,4	0,3	0,2	/	/	/

9. DEUTSCHE ERWERBSTÄTIGE AUSSERHALB DER LANDWIRTSCHAFT NACH WIRTSCHAFTSABTEILUNGEN, STELLUNG IM BERUF UND NETTOERWERBSEINKOMMEN

1 000

DAVON

STELLUNG IM BERUF	GESCHLECHT	DEUTSCHE ERWERBS- TÄTIGE INSGESAMT	HATTEN EIN NETTOERWERBSEINKOMMEN VON ... BIS UNTER ... DM							WAREN MIT- HELFE NDE FAMILIEN- ANGEH.
			UNTER 300	300- 500	500- 800	800- 1 200	1 200- 1 800	1 800- 2 500	2 500 UND MEHR	
LANDKREISE										
OTTWEILER										
DIENSTLEISTUNGEN										
SELBSTÄENDIGE	MAENNLICH	0,6	/	/	0,1	0,1	0,1	0,1	0,1	-
	WEIBLICH	0,6	0,1	0,1	0,2	0,1	/	0,1	/	-
	INSGESAMT	1,2	0,1	0,2	0,3	0,2	0,1	0,2	0,2	-
MITHELFE NDE FAMI- LIENANGEHÖRIGE	MAENNLICH	0,1	-	-	-	-	-	-	-	0,1
	WEIBLICH	0,3	-	-	-	-	-	-	-	0,3
	INSGESAMT	0,3	-	-	-	-	-	-	-	0,3
BEAMTE	MAENNLICH	0,6	-	/	/	0,1	0,3	0,2	/	-
	WEIBLICH	0,4	-	/	/	0,1	0,2	/	/	-
	INSGESAMT	1,0	-	/	/	0,2	0,6	0,2	/	-
ANGESTELLTE	MAENNLICH	0,8	/	0,1	0,2	0,3	0,2	/	/	-
	WEIBLICH	1,7	0,2	0,4	0,7	0,3	/	/	/	-
	INSGESAMT	2,5	0,2	0,5	0,9	0,6	0,2	0,1	/	-
ARBEITER	MAENNLICH	0,4	/	/	0,2	0,1	/	/	-	-
	WEIBLICH	1,1	0,2	0,6	0,3	/	/	-	-	-
	INSGESAMT	1,5	0,2	0,6	0,5	0,1	/	/	-	-
LEHRLINGE	MAENNLICH	0,2	0,2	/	/	/	/	-	-	-
	WEIBLICH	0,5	0,5	/	/	/	-	-	-	-
	INSGESAMT	0,7	0,6	0,1	/	/	/	-	-	-
ZUSAMMEN	MAENNLICH	2,7	0,2	0,1	0,5	0,7	0,6	0,3	0,2	0,1
	WEIBLICH	4,5	0,9	1,2	1,2	0,6	0,3	0,1	/	0,3
	INSGESAMT	7,2	1,1	1,3	1,7	1,2	0,9	0,4	0,2	0,3

ORG. OH. ERWERBSCHARAKTER, PRIV. HAUSHALTE

SELBSTÄENDIGE	MAENNLICH	/	-	-	-	/	-	-	-	-
	WEIBLICH	-	-	-	-	-	-	-	-	-
	INSGESAMT	/	-	-	-	/	-	-	-	-
MITHELFE NDE FAMI- LIENANGEHÖRIGE	MAENNLICH	-	-	-	-	-	-	-	-	-
	WEIBLICH	-	-	-	-	-	-	-	-	-
	INSGESAMT	-	-	-	-	-	-	-	-	-
BEAMTE	MAENNLICH	0,1	/	/	/	/	/	/	/	-
	WEIBLICH	-	-	-	-	-	-	-	-	-
	INSGESAMT	0,1	/	/	/	/	/	/	/	-
ANGESTELLTE	MAENNLICH	0,1	/	/	/	/	/	/	/	-
	WEIBLICH	0,2	/	/	0,1	/	-	-	-	-
	INSGESAMT	0,3	/	/	0,1	0,1	/	/	/	-
ARBEITER	MAENNLICH	/	/	-	/	/	-	-	-	-
	WEIBLICH	0,3	0,1	0,1	/	-	-	-	-	-
	INSGESAMT	0,3	0,2	0,1	/	/	-	-	-	-
LEHRLINGE	MAENNLICH	/	-	-	-	-	/	-	-	-
	WEIBLICH	/	/	-	-	-	-	-	-	-
	INSGESAMT	/	/	-	-	-	/	-	-	-
ZUSAMMEN	MAENNLICH	0,2	/	/	/	0,1	0,1	/	/	-
	WEIBLICH	0,4	0,2	0,1	0,1	/	-	-	-	-
	INSGESAMT	0,6	0,2	0,1	0,1	0,1	0,1	/	/	-

GEBIETSKÖRPERSCHAFTEN, SOZIALVERSICHERUNG

SELBSTÄENDIGE	MAENNLICH	-	-	-	-	-	-	-	-	-
	WEIBLICH	-	-	-	-	-	-	-	-	-
	INSGESAMT	-	-	-	-	-	-	-	-	-
MITHELFE NDE FAMI- LIENANGEHÖRIGE	MAENNLICH	-	-	-	-	-	-	-	-	-
	WEIBLICH	-	-	-	-	-	-	-	-	-
	INSGESAMT	-	-	-	-	-	-	-	-	-
BEAMTE	MAENNLICH	2,3	0,8	0,1	0,2	0,5	0,5	0,1	/	-
	WEIBLICH	/	/	/	/	/	/	/	/	-
	INSGESAMT	2,3	0,8	0,1	0,2	0,5	0,5	0,1	/	-
ANGESTELLTE	MAENNLICH	1,0	/	/	0,2	0,5	0,2	/	/	-
	WEIBLICH	0,5	/	0,1	0,3	0,1	/	-	-	-
	INSGESAMT	1,5	/	0,1	0,5	0,6	0,2	/	/	-
ARBEITER	MAENNLICH	0,6	0,1	/	0,3	0,2	/	-	-	-
	WEIBLICH	0,3	0,1	0,2	/	-	-	-	-	-
	INSGESAMT	0,8	0,1	0,2	0,3	0,2	/	-	-	-
LEHRLINGE	MAENNLICH	/	/	/	-	/	-	-	-	-
	WEIBLICH	/	/	-	/	-	-	-	-	-
	INSGESAMT	/	/	/	/	/	-	-	-	-
ZUSAMMEN	MAENNLICH	3,9	0,8	0,2	0,7	1,2	0,8	0,1	/	-
	WEIBLICH	0,8	0,1	0,2	0,4	0,1	/	/	-	-
	INSGESAMT	4,7	0,9	0,4	1,1	1,4	0,8	0,1	/	-

9. DEUTSCHE ERWERBSTÄTIGE AUSSERHALB DER LANDWIRTSCHAFT NACH WIRTSCHAFTSABTEILUNGEN, STELLUNG IM BERUF UND NETTOERWERBSEINKOMMEN

1 000

STELLUNG IM BERUF	GESCHLECHT	DEUTSCHE ERWERBS- TÄTIGE INSGESAMT	DARON							WAREN MIT- HELFE FAMILIEN- ANGEH.
			HATTEN EIN NETTOERWERBSEINKOMMEN VON ... BIS UNTER ... DM							
			UNTER 300	300- 500	500- 800	800- 1 200	1 200- 1 800	1 800- 2 500	2 500 UND MEHR	
LANDKREISE										
OTTWEILER										
WIRTSCHAFTSABTEILUNGEN INSGESAMT										
SELBSTÄNDIGE	MAENNLICH	2,6	/	0,1	0,4	0,7	0,6	0,5	0,3	-
	WEIBLICH	1,3	0,2	0,3	0,3	0,2	0,1	0,2	/	-
	INSGESAMT	3,9	0,2	0,4	0,7	1,0	0,6	0,6	0,3	-
MITHELFE FAMILIEN- ANGEHÖRIGE	MAENNLICH	0,1	-	-	-	-	-	-	-	0,1
	WEIBLICH	1,1	-	-	-	-	-	-	-	1,1
	INSGESAMT	1,3	-	-	-	-	-	-	-	1,3
BEAMTETE	MAENNLICH	4,4	0,8	0,1	0,5	1,5	1,1	0,3	/	-
	WEIBLICH	0,5	/	/	/	0,2	0,2	/	-	-
	INSGESAMT	4,9	0,8	0,1	0,5	1,7	1,4	0,4	/	-
ANGESTELLTE	MAENNLICH	8,6	/	0,3	1,7	4,0	2,1	0,4	0,2	-
	WEIBLICH	6,3	0,5	2,2	2,6	0,9	0,1	/	/	-
	INSGESAMT	14,9	0,5	2,5	4,3	4,8	2,2	0,4	0,2	-
ARBEITER	MAENNLICH	21,4	0,3	1,0	11,5	8,3	0,3	/	/	-
	WEIBLICH	4,5	0,9	2,7	0,9	/	/	-	-	-
	INSGESAMT	25,9	1,1	3,8	12,4	8,3	0,3	/	/	-
LEHRLINGE	MAENNLICH	2,4	2,3	0,1	/	/	/	/	/	-
	WEIBLICH	1,7	1,6	0,1	/	/	-	-	-	-
	INSGESAMT	4,1	3,9	0,1	/	/	/	/	/	-
ZUSAMMEN	MAENNLICH	39,5	3,4	1,6	14,2	14,5	4,1	1,2	0,5	0,1
	WEIBLICH	15,3	3,2	5,3	3,8	1,3	0,4	0,2	/	1,1
	INSGESAMT	54,9	6,6	6,9	18,0	15,8	4,5	1,4	0,5	1,3

9. DEUTSCHE ERWERBSTÄTIGE AUSSERHALB DER LANDWIRTSCHAFT NACH WIRTSCHAFTSABTEILUNGEN, STELLUNG IM BERUF UND NETTOERWERBSEINKOMMEN

1 000

STELLUNG IN BERUF	GESCHLECHT	DEUTSCHE ERWERBS- TÄTIGE INSGESAMT	DAVON HATTEN EIN NETTOERWERBSEINKOMMEN VON ... BIS UNTER ... DM							WAREN MIT- HELFE NDE FAMILIEN- ANGEH.
			UNTER	300-	500-	800-	1 200-	1 800-	2 500	
			300	500	800	1 200	1 800	2 500	UND MEHR	
LANDKREISE										
SAARBRÜCKEN										
ENERGIEWIRTSCHAFT, WASSERVERSORGUNG, BERGBAU										
SELBSTÄNDIGE	MAENNLICH	/	/	/	/	-	-	/	/	-
	WEIBLICH	/	-	-	-	/	-	-	-	-
	INSGESAMT	/	/	/	/	/	-	/	/	-
MITHELFE NDE FAMI- LIENANGEHOERIGE	MAENNLICH	-	-	-	-	-	-	-	-	-
	WEIBLICH	-	-	-	-	-	-	-	-	-
	INSGESAMT	-	-	-	-	-	-	-	-	-
BEAMTE	MAENNLICH	/	-	-	/	/	/	/	-	-
	WEIBLICH	-	-	-	-	-	-	-	-	-
	INSGESAMT	/	-	-	/	/	/	/	-	-
ANGESTELLTE	MAENNLICH	2,0	/	/	0,2	1,0	0,6	0,1	/	-
	WEIBLICH	0,1	/	/	0,1	0,1	/	-	-	-
	INSGESAMT	2,2	/	/	0,3	1,1	0,6	0,1	/	-
ARBEITER	MAENNLICH	7,6	/	0,2	4,9	2,4	/	/	/	-
	WEIBLICH	/	/	/	/	/	-	-	-	-
	INSGESAMT	7,7	/	0,3	4,9	2,4	/	/	/	-
LEHRLINGE	MAENNLICH	0,2	0,1	/	/	/	-	-	-	-
	WEIBLICH	/	/	-	-	-	-	-	-	-
	INSGESAMT	0,2	0,1	/	/	/	-	-	-	-
ZUSAMMEN	MAENNLICH	9,9	0,1	0,3	5,1	3,5	0,6	0,1	0,1	-
	WEIBLICH	0,2	/	/	0,1	0,1	/	-	-	-
	INSGESAMT	10,1	0,2	0,3	5,2	3,6	0,6	0,1	0,1	-
VERARBEITENDES GEWERBE (OHNE BAUGEWERBE)										
SELBSTÄNDIGE	MAENNLICH	1,1	/	/	0,1	0,3	0,2	0,3	0,1	-
	WEIBLICH	0,1	/	/	/	/	/	/	/	-
	INSGESAMT	1,3	/	0,1	0,2	0,4	0,3	0,3	0,1	-
MITHELFE NDE FAMI- LIENANGEHOERIGE	MAENNLICH	0,1	-	-	-	-	-	-	-	0,1
	WEIBLICH	0,4	-	-	-	-	-	-	-	0,4
	INSGESAMT	0,5	-	-	-	-	-	-	-	0,5
BEAMTE	MAENNLICH	/	-	-	-	-	-	/	-	-
	WEIBLICH	-	-	-	-	-	-	-	-	-
	INSGESAMT	/	-	-	-	-	-	/	-	-
ANGESTELLTE	MAENNLICH	5,8	/	0,1	0,7	2,6	1,7	0,4	0,3	-
	WEIBLICH	2,0	0,1	0,6	0,9	0,4	0,1	/	-	-
	INSGESAMT	7,9	0,1	0,7	1,6	3,0	1,7	0,4	0,3	-
ARBEITER	MAENNLICH	16,2	0,1	0,8	7,8	7,2	0,3	/	/	-
	WEIBLICH	3,5	0,5	2,2	0,7	/	-	-	-	-
	INSGESAMT	19,7	0,6	3,0	8,5	7,2	0,3	/	/	-
LEHRLINGE	MAENNLICH	1,9	1,8	/	/	/	/	-	-	-
	WEIBLICH	0,5	0,5	/	/	/	-	-	-	-
	INSGESAMT	2,4	2,3	0,1	/	/	/	-	-	-
ZUSAMMEN	MAENNLICH	25,1	2,0	1,0	8,7	10,1	2,2	0,7	0,4	0,1
	WEIBLICH	6,6	1,2	2,9	1,6	0,4	0,1	/	/	0,4
	INSGESAMT	31,7	3,1	3,9	10,3	10,5	2,3	0,7	0,4	0,5
BAUGEWERBE										
SELBSTÄNDIGE	MAENNLICH	0,4	/	/	0,1	0,1	0,1	0,1	/	-
	WEIBLICH	/	/	/	/	/	/	/	/	-
	INSGESAMT	0,5	/	/	0,1	0,1	0,1	0,1	/	-
MITHELFE NDE FAMI- LIENANGEHOERIGE	MAENNLICH	/	-	-	-	-	-	-	-	/
	WEIBLICH	0,1	-	-	-	-	-	-	-	0,1
	INSGESAMT	0,1	-	-	-	-	-	-	-	0,1
BEAMTE	MAENNLICH	-	-	-	-	-	-	-	-	-
	WEIBLICH	-	-	-	-	-	-	-	-	-
	INSGESAMT	-	-	-	-	-	-	-	-	-
ANGESTELLTE	MAENNLICH	0,7	/	/	0,1	0,3	0,2	0,1	/	-
	WEIBLICH	0,2	/	/	0,1	/	/	-	-	-
	INSGESAMT	0,8	/	0,1	0,1	0,3	0,2	0,1	/	-
ARBEITER	MAENNLICH	3,3	/	0,2	1,6	1,4	0,1	/	/	-
	WEIBLICH	/	/	/	/	/	-	-	-	-
	INSGESAMT	3,3	/	0,2	1,6	1,4	0,1	/	/	-
LEHRLINGE	MAENNLICH	0,4	0,4	/	/	/	-	-	-	-
	WEIBLICH	/	/	-	-	-	-	-	-	-
	INSGESAMT	0,4	0,4	/	/	/	-	-	-	-
ZUSAMMEN	MAENNLICH	4,8	0,4	0,2	1,7	1,8	0,4	0,2	0,1	/
	WEIBLICH	0,4	0,1	0,1	0,1	/	/	/	/	0,1
	INSGESAMT	5,1	0,5	0,3	1,8	1,8	0,4	0,2	0,1	0,1

9. DEUTSCHE ERWERBSTÄTIGE AUSSERHALB DER LANDWIRTSCHAFT NACH WIRTSCHAFTSABTEILUNGEN, STELLUNG IM BERUF UND NETTOERWERBSEINKOMMEN

1 000

DAVON

STELLUNG IM BERUF	GESCHLECHT	DEUTSCHE ERWERBS- TÄTIGE INSGESAMT	HATTEN EIN NETTOERWERBSEINKOMMEN VON ... BIS UNTER ... DM							WAREN MIT- HELFE FAMILIEN- ANGEH.
			UNTER	300-	500-	800-	1 200-	1 800-	2 500	
			300	500	800	1 200	1 800	2 500	UND MEHR	
LANDKREISE										
SAARBRÜCKEN										
HANDEL										
SELBSTÄNDIGE	MAENNLICH	1,4	/	/	0,2	0,4	0,3	0,3	0,1	-
	WEIBLICH	1,0	0,2	0,2	0,2	0,2	/	0,2	/	-
	INSGESAMT	2,4	0,2	0,2	0,4	0,6	0,4	0,5	0,2	-
MITHELFE FAMILIEN- ANGEHÖRIGE	MAENNLICH	0,1	-	-	-	-	-	-	-	0,1
	WEIBLICH	0,8	-	-	-	-	-	-	-	0,8
	INSGESAMT	0,8	-	-	-	-	-	-	-	0,8
BEAMTE	MAENNLICH	-	-	-	-	-	-	-	-	-
	WEIBLICH	-	-	-	-	-	-	-	-	-
	INSGESAMT	-	-	-	-	-	-	-	-	-
ANGESTELLTE	MAENNLICH	3,2	/	0,2	0,8	1,2	0,6	0,2	0,1	-
	WEIBLICH	4,2	0,5	2,1	1,2	0,4	/	/	/	-
	INSGESAMT	7,4	0,5	2,3	2,0	1,6	0,7	0,2	0,1	-
ARBEITER	MAENNLICH	1,9	/	0,2	1,0	0,6	/	/	/	-
	WEIBLICH	0,8	0,3	0,5	0,1	/	/	/	/	-
	INSGESAMT	2,7	0,3	0,7	1,1	0,6	/	/	/	-
LEHRLINGE	MAENNLICH	1,0	0,9	/	/	/	/	/	/	-
	WEIBLICH	1,5	1,5	/	/	/	/	/	/	-
	INSGESAMT	2,4	2,4	/	/	/	/	/	/	-
ZUSAMMEN	MAENNLICH	7,6	1,0	0,5	2,0	2,2	1,0	0,4	0,3	0,1
	WEIBLICH	8,2	2,4	2,7	1,5	0,6	0,1	0,2	/	0,8
	INSGESAMT	15,8	3,4	3,2	3,5	2,8	1,1	0,6	0,3	0,8
VERKEHR, NACHRICHTENUEBERMITTLUNG										
SELBSTÄNDIGE	MAENNLICH	0,2	-	/	/	0,1	/	/	/	-
	WEIBLICH	/	-	/	/	/	/	/	/	-
	INSGESAMT	0,2	-	/	/	0,1	/	0,1	/	-
MITHELFE FAMILIEN- ANGEHÖRIGE	MAENNLICH	/	-	-	-	-	-	-	-	/
	WEIBLICH	/	-	-	-	-	-	-	-	/
	INSGESAMT	0,1	-	-	-	-	-	-	-	0,1
BEAMTE	MAENNLICH	1,9	/	/	0,3	1,2	0,4	/	/	-
	WEIBLICH	0,2	-	/	0,1	0,1	/	-	-	-
	INSGESAMT	2,1	/	/	0,4	1,3	0,4	/	/	-
ANGESTELLTE	MAENNLICH	0,5	/	/	0,2	0,3	0,1	/	/	-
	WEIBLICH	0,3	/	0,1	0,2	/	/	-	-	-
	INSGESAMT	0,9	/	0,1	0,3	0,3	0,1	/	/	-
ARBEITER	MAENNLICH	1,8	/	0,1	0,8	0,9	/	-	/	-
	WEIBLICH	0,2	/	0,1	0,1	/	-	-	-	-
	INSGESAMT	2,0	0,1	0,1	0,9	0,9	/	-	/	-
LEHRLINGE	MAENNLICH	0,1	0,1	/	-	/	-	-	-	-
	WEIBLICH	/	/	/	-	-	-	-	/	-
	INSGESAMT	0,1	0,1	/	-	/	-	-	/	-
ZUSAMMEN	MAENNLICH	4,5	0,1	0,1	1,3	2,4	0,5	0,1	/	/
	WEIBLICH	0,8	0,1	0,2	0,3	0,1	/	/	/	/
	INSGESAMT	5,3	0,2	0,3	1,6	2,5	0,5	0,1	/	0,1
KREDITINSTITUTE, VERSICHERUNGSGEWERBE										
SELBSTÄNDIGE	MAENNLICH	/	-	-	/	/	/	/	/	-
	WEIBLICH	/	/	/	/	/	/	/	/	-
	INSGESAMT	0,1	/	/	/	/	/	/	/	-
MITHELFE FAMILIEN- ANGEHÖRIGE	MAENNLICH	/	-	-	-	-	-	-	-	/
	WEIBLICH	/	-	-	-	-	-	-	-	/
	INSGESAMT	/	-	-	-	-	-	-	-	/
BEAMTE	MAENNLICH	/	-	-	/	/	/	/	/	-
	WEIBLICH	/	-	-	/	/	/	/	/	-
	INSGESAMT	/	-	-	/	/	/	/	/	-
ANGESTELLTE	MAENNLICH	1,4	/	/	0,3	0,5	0,4	0,1	0,1	-
	WEIBLICH	1,0	/	0,2	0,6	0,2	/	/	/	-
	INSGESAMT	2,4	/	0,2	0,9	0,7	0,4	0,1	0,1	-
ARBEITER	MAENNLICH	/	-	/	/	/	-	-	-	-
	WEIBLICH	0,1	0,1	/	/	/	-	-	-	-
	INSGESAMT	0,1	0,1	/	/	/	-	-	-	-
LEHRLINGE	MAENNLICH	0,1	0,1	/	-	/	/	-	-	-
	WEIBLICH	0,1	0,1	/	-	/	-	-	-	-
	INSGESAMT	0,3	0,2	/	-	/	/	-	-	-
ZUSAMMEN	MAENNLICH	1,6	0,1	/	0,3	0,5	0,4	0,1	0,1	/
	WEIBLICH	1,2	0,2	0,2	0,6	0,2	/	/	/	/
	INSGESAMT	2,8	0,3	0,3	0,9	0,7	0,4	0,1	0,1	/

9. DEUTSCHE ERWERBSTÄTIGE AUSSERHALB DER LANDWIRTSCHAFT NACH WIRTSCHAFTSABTEILUNGEN, STELLUNG IM BERUF UND NETTOERWERBSEINKOMMEN

1 000

STELLUNG IM BERUF	GESCHLECHT	DEUTSCHE ERWERBS- TÄTIGE INSGESAMT	DAVON HATTEN EIN NETTOERWERBSEINKOMMEN VON ... BIS UNTER ... DM							WAREN MIT- HELFE NDE FAMILIEN- ANGEH.
			UNTER	300-	500-	800-	1 200-	1 800-	2 500 UND MEHR	
			300	500	800	1 200	1 800	2 500		
LANDKREISE										
SAARBRÜCKEN										
DIENSTLEISTUNGEN										
SELBSTÄNDIGE	MAENNLICH	1,1	/	/	0,1	0,2	0,2	0,2	0,3	-
	WEIBLICH	0,9	0,1	0,2	0,3	0,1	/	0,1	/	-
	INSGESAMT	2,0	0,1	0,2	0,4	0,4	0,2	0,4	0,3	-
MITHELFE NDE FAMI- LIENANGEHÖRIGE	MAENNLICH	0,1	-	-	-	-	-	-	-	0,1
	WEIBLICH	0,4	-	-	-	-	-	-	-	0,4
	INSGESAMT	0,5	-	-	-	-	-	-	-	0,5
BEAMTE	MAENNLICH	1,0	/	/	/	0,1	0,5	0,3	0,1	-
	WEIBLICH	0,6	/	/	/	0,2	0,4	/	-	-
	INSGESAMT	1,7	/	/	0,1	0,3	0,9	0,3	0,1	-
ANGESTELLTE	MAENNLICH	1,7	/	0,1	0,3	0,6	0,5	0,2	0,1	-
	WEIBLICH	2,8	0,2	0,8	1,2	0,6	0,1	/	/	-
	INSGESAMT	4,5	0,2	0,8	1,5	1,2	0,6	0,2	0,1	-
ARBEITER	MAENNLICH	0,7	/	0,1	0,4	0,3	/	-	-	-
	WEIBLICH	1,9	0,6	0,9	0,4	/	/	-	-	-
	INSGESAMT	2,7	0,6	1,0	0,8	0,3	/	/	-	-
LEHRLINGE	MAENNLICH	0,3	0,3	/	/	/	/	-	-	-
	WEIBLICH	0,9	0,8	/	/	/	/	-	-	-
	INSGESAMT	1,2	1,1	/	/	/	/	-	-	-
ZUSAMMEN	MAENNLICH	5,0	0,3	0,2	0,9	1,2	1,2	0,7	0,4	0,1
	WEIBLICH	7,5	1,7	1,9	1,9	0,9	0,5	0,2	/	0,4
	INSGESAMT	12,5	2,0	2,1	2,8	2,2	1,7	0,9	0,4	0,5

ORG.-OH. ERWERBSCHARAKTER, PRIV. HAUSHALTE

SELBSTÄNDIGE	MAENNLICH	-	-	-	-	-	-	-	-	-
	WEIBLICH	/	/	-	-	-	-	-	-	-
	INSGESAMT	/	/	-	-	-	-	-	-	-
MITHELFE NDE FAMI- LIENANGEHÖRIGE	MAENNLICH	-	-	-	-	-	-	-	-	-
	WEIBLICH	-	-	-	-	-	-	-	-	-
	INSGESAMT	-	-	-	-	-	-	-	-	-
BEAMTE	MAENNLICH	0,1	-	/	/	/	/	/	/	-
	WEIBLICH	/	-	-	-	-	-	-	-	-
	INSGESAMT	0,1	-	/	/	/	/	/	/	-
ANGESTELLTE	MAENNLICH	0,2	/	/	/	0,1	0,1	/	/	-
	WEIBLICH	0,3	0,1	0,1	0,1	0,1	/	-	-	-
	INSGESAMT	0,5	0,1	0,1	0,1	0,1	0,1	/	/	-
ARBEITER	MAENNLICH	/	/	-	/	/	-	-	-	-
	WEIBLICH	0,4	0,2	0,2	/	/	-	-	-	-
	INSGESAMT	0,4	0,2	0,2	/	/	-	-	-	-
LEHRLINGE	MAENNLICH	-	-	-	-	-	-	-	-	-
	WEIBLICH	/	/	-	-	-	-	-	-	-
	INSGESAMT	/	/	-	-	-	-	-	-	-
ZUSAMMEN	MAENNLICH	0,3	/	/	/	0,1	0,1	/	/	-
	WEIBLICH	0,8	0,3	0,2	0,2	0,1	/	-	-	-
	INSGESAMT	1,1	0,3	0,2	0,2	0,2	0,1	/	/	-

GEBIETSKÖRPERSCHAFTEN, SOZIALVERSICHERUNG

SELBSTÄNDIGE	MAENNLICH	-	-	-	-	-	-	-	-	-
	WEIBLICH	-	-	-	-	-	-	-	-	-
	INSGESAMT	-	-	-	-	-	-	-	-	-
MITHELFE NDE FAMI- LIENANGEHÖRIGE	MAENNLICH	-	-	-	-	-	-	-	-	-
	WEIBLICH	-	-	-	-	-	-	-	-	-
	INSGESAMT	-	-	-	-	-	-	-	-	-
BEAMTE	MAENNLICH	3,6	1,1	0,1	0,4	0,9	0,9	0,3	0,1	-
	WEIBLICH	0,1	/	/	/	/	/	/	-	-
	INSGESAMT	3,7	1,1	0,1	0,4	0,9	0,9	0,3	0,1	-
ANGESTELLTE	MAENNLICH	1,5	/	/	0,3	0,7	0,4	/	/	-
	WEIBLICH	1,0	/	0,1	0,6	0,3	/	/	-	-
	INSGESAMT	2,5	/	0,1	0,9	1,0	0,4	/	/	-
ARBEITER	MAENNLICH	0,8	/	/	0,5	0,3	/	/	-	-
	WEIBLICH	0,5	0,1	0,3	0,1	-	/	-	-	-
	INSGESAMT	1,3	0,1	0,3	0,6	0,3	/	/	-	-
LEHRLINGE	MAENNLICH	/	/	/	-	-	-	-	-	-
	WEIBLICH	/	/	/	-	-	-	-	-	-
	INSGESAMT	0,1	0,1	/	-	-	-	-	-	-
ZUSAMMEN	MAENNLICH	6,0	1,1	0,2	1,1	1,9	1,3	0,3	0,1	-
	WEIBLICH	1,6	0,1	0,4	0,7	0,3	0,1	/	-	-
	INSGESAMT	7,6	1,2	0,5	1,8	2,2	1,4	0,3	0,1	-

9. DEUTSCHE ERWERBSTÄTIGE AUSSERHALB DER LANDWIRTSCHAFT NACH WIRTSCHAFTSABTEILUNGEN, STELLUNG IM BERUF UND NETTOERWERBSEINKOMMEN

1 000

STELLUNG IM BERUF	GESCHLECHT	DEUTSCHE ERWERBS- TÄTIGE INSGESAMT	DAVON							WAREN MIT- HELFE FAMILIEN- ANGEH.
			HATTEN EIN NETTOERWERBSEINKOMMEN VON ... BIS UNTER ... DM							
			UNTER 300	300- 500	500- 800	800- 1 200	1 200- 1 800	1 800- 2 500	2 500 UND MEHR	
LANDKREISE										
SAARBRÜCKEN										
WIRTSCHAFTSABTEILUNGEN INSGESAMT										
SELBSTÄNDIGE	MAENNLICH	4,4	0,1	0,1	0,6	1,2	0,9	1,0	0,5	-
	WEIBLICH	2,0	0,3	0,3	0,5	0,4	0,1	0,3	0,1	-
	INSGESAMT	6,4	0,4	0,5	1,0	1,6	1,0	1,3	0,6	-
MITHELFE FAMILIEN- ANGEHÖRIGE	MAENNLICH	0,3	-	-	-	-	-	-	-	0,3
	WEIBLICH	1,7	-	-	-	-	-	-	-	1,7
	INSGESAMT	2,0	-	-	-	-	-	-	-	2,0
BEAMTE	MAENNLICH	6,7	1,1	0,1	0,7	2,2	1,8	0,6	0,1	-
	WEIBLICH	0,9	/	/	0,1	0,3	0,4	/	-	-
	INSGESAMT	7,6	1,1	0,2	0,8	2,5	2,3	0,7	0,1	-
ANGESTELLTE	MAENNLICH	17,1	0,1	0,5	2,9	7,3	4,5	1,1	0,6	-
	WEIBLICH	12,0	0,9	4,0	4,9	2,0	0,2	/	/	-
	INSGESAMT	29,1	1,0	4,5	7,8	9,3	4,7	1,2	0,7	-
ARBEITER	MAENNLICH	32,3	0,3	1,6	16,9	13,0	0,5	/	/	-
	WEIBLICH	7,5	1,8	4,2	1,5	/	/	/	-	-
	INSGESAMT	39,9	2,1	5,8	18,4	13,0	0,5	/	/	-
LEHRLINGE	MAENNLICH	4,0	3,8	0,1	/	/	/	/	/	-
	WEIBLICH	3,1	3,0	0,1	/	/	/	-	/	-
	INSGESAMT	7,1	6,8	0,2	0,1	/	/	/	/	-
ZUSAMMEN	MAENNLICH	64,7	5,3	2,6	21,2	23,7	7,7	2,7	1,3	0,3
	WEIBLICH	27,3	6,0	8,6	7,0	2,7	0,8	0,4	0,1	1,7
	INSGESAMT	92,0	11,3	11,1	28,1	26,4	8,5	3,1	1,4	2,0

9. DEUTSCHE ERWERBSTÄTIGE AUSSERHALB DER LANDWIRTSCHAFT NACH WIRTSCHAFTSABTEILUNGEN, STELLUNG IM BERUF UND NETTOERWERBSEINKOMMEN

1 000

DAVON

STELLUNG IM BERUF      GESCHLECHT      DEUTSCHE ERWERBSTÄTIGE      HATTEN EIN NETTOERWERBSEINKOMMEN VON ... BIS UNTER ... DM      WAREN MIT-HELFFENDE FAMILIEN-ANGEH.

INSGESAMT      UNTER      300-      500-      800-      1 200-      1 800-      2 500 UND MEHR

300      500      800      1 200      1 800      2 500

LANDKREISE  
SAARLOUIS

ENERGIEWIRTSCHAFT, WASSERVERSORGUNG, BERGBAU

SELBSTÄENDIGE	MAENNLICH	/	-	-	-	-	/	-	-	-
	WEIBLICH	/	-	/	-	-	-	-	-	-
	INSGESAMT	/	-	/	-	-	/	-	-	-
MITHELFFENDE FAMILIENANGEHÖRIGE	MAENNLICH	-	-	-	-	-	-	-	-	-
	WEIBLICH	-	-	-	-	-	-	-	-	-
	INSGESAMT	-	-	-	-	-	-	-	-	-
BEAMTE	MAENNLICH	/	-	-	/	/	/	-	-	-
	WEIBLICH	/	-	-	/	/	/	-	-	-
	INSGESAMT	/	-	-	/	/	/	-	-	-
ANGESTELLTE	MAENNLICH	0,8	-	/	0,1	0,4	0,2	/	/	-
	WEIBLICH	/	/	/	/	/	/	-	-	-
	INSGESAMT	0,8	/	/	0,1	0,4	0,2	/	/	-
ARBEITER	MAENNLICH	4,4	/	0,1	2,3	1,9	/	/	-	-
	WEIBLICH	/	/	/	/	/	/	-	-	-
	INSGESAMT	4,4	/	0,1	2,3	1,9	/	/	-	-
LEHRLINGE	MAENNLICH	0,1	0,1	/	/	/	/	-	-	-
	WEIBLICH	/	/	-	-	-	-	-	-	-
	INSGESAMT	0,1	0,1	/	/	/	/	-	-	-
ZUSAMMEN	MAENNLICH	5,2	0,1	0,1	2,4	2,3	0,3	/	/	-
	WEIBLICH	0,1	/	/	/	/	/	-	-	-
	INSGESAMT	5,3	0,1	0,1	2,4	2,3	0,3	/	/	-

VERARBEITENDES GEWERBE (OHNE BAUGEWERBE)

SELBSTÄENDIGE	MAENNLICH	0,9	/	/	0,1	0,3	0,2	0,2	0,1	-
	WEIBLICH	0,1	/	/	/	/	/	/	/	-
	INSGESAMT	1,0	/	/	0,2	0,3	0,2	0,2	0,1	-
MITHELFFENDE FAMILIENANGEHÖRIGE	MAENNLICH	/	-	-	-	-	-	-	-	/
	WEIBLICH	0,4	-	-	-	-	-	-	-	0,4
	INSGESAMT	0,4	-	-	-	-	-	-	-	0,4
BEAMTE	MAENNLICH	/	-	-	/	/	/	/	/	-
	WEIBLICH	/	-	-	-	-	-	-	-	-
	INSGESAMT	/	-	-	/	/	/	/	/	-
ANGESTELLTE	MAENNLICH	4,6	/	0,1	0,6	2,0	1,4	0,3	0,2	-
	WEIBLICH	1,4	0,1	0,4	0,6	0,2	0,6	/	/	-
	INSGESAMT	5,9	0,1	0,5	1,2	2,2	1,4	0,3	0,2	-
ARBEITER	MAENNLICH	17,5	0,2	0,7	7,7	8,5	0,4	/	/	-
	WEIBLICH	3,2	0,3	2,2	0,8	0,8	/	/	/	-
	INSGESAMT	20,7	0,5	2,9	8,4	8,6	0,4	/	/	-
LEHRLINGE	MAENNLICH	1,8	1,8	/	/	/	/	-	-	-
	WEIBLICH	0,4	0,4	/	/	-	-	-	-	-
	INSGESAMT	2,2	2,2	0,1	/	/	/	-	-	-
ZUSAMMEN	MAENNLICH	24,8	2,0	0,8	8,4	10,8	1,9	0,6	0,2	/
	WEIBLICH	5,5	0,7	2,7	1,4	0,2	/	/	/	0,4
	INSGESAMT	30,3	2,7	3,5	9,9	11,1	2,0	0,6	0,2	0,4

BAUGEWERBE

SELBSTÄENDIGE	MAENNLICH	0,4	/	/	/	0,2	0,1	0,1	/	-
	WEIBLICH	/	-	/	-	-	/	/	-	-
	INSGESAMT	0,4	/	/	/	0,2	0,1	0,1	/	-
MITHELFFENDE FAMILIENANGEHÖRIGE	MAENNLICH	/	-	-	-	-	-	-	-	/
	WEIBLICH	0,1	-	-	-	-	-	-	-	0,1
	INSGESAMT	0,1	-	-	-	-	-	-	-	0,1
BEAMTE	MAENNLICH	-	-	-	-	-	-	-	-	-
	WEIBLICH	-	-	-	-	-	-	-	-	-
	INSGESAMT	-	-	-	-	-	-	-	-	-
ANGESTELLTE	MAENNLICH	0,4	/	/	/	0,2	0,2	/	/	-
	WEIBLICH	0,1	/	/	0,1	/	/	/	/	-
	INSGESAMT	0,6	/	0,1	0,1	0,2	0,2	/	/	-
ARBEITER	MAENNLICH	2,9	/	0,1	1,3	1,4	0,1	/	/	-
	WEIBLICH	/	/	/	/	/	-	-	-	-
	INSGESAMT	3,0	/	0,2	1,3	1,4	0,1	/	/	-
LEHRLINGE	MAENNLICH	0,4	0,3	/	/	/	-	-	-	-
	WEIBLICH	/	/	/	/	/	-	-	-	-
	INSGESAMT	0,4	0,4	/	/	/	-	-	-	-
ZUSAMMEN	MAENNLICH	4,1	0,4	0,2	1,3	1,7	0,4	0,1	/	/
	WEIBLICH	0,3	/	0,1	0,1	/	/	/	-	0,1
	INSGESAMT	4,4	0,4	0,2	1,4	1,8	0,4	0,1	/	0,1



9. DEUTSCHE ERWERBSTÄTIGE AUSSERHALB DER LANDWIRTSCHAFT NACH WIRTSCHAFTSABTEILUNGEN, STELLUNG IM BERUF UND NETTOERWERBSEINKOMMEN

1 000

DAVON

STELLUNG IM BERUF	GESCHLECHT	DEUTSCHE ERWERBS- TÄTIGE INSGESAMT	HATTEN EIN NETTOERWERBSEINKOMMEN VON ... BIS UNTER ... DM							WAREN MIT- HELFE FENDE FAMILIEN- ANGEH.
			UNTER	300-	500-	800-	1 200-	1 800-	2 500	
			300	500	800	1 200	1 800	2 500	UND MEHR	
LANDKREISE										
SAARLOUIS										
HANDEL										
SELBSTÄNDIGE	MAENNLICH	1,0	/	/	0,2	0,3	0,2	0,2	0,1	-
	WEIBLICH	0,7	0,1	0,2	0,2	0,1	/	0,1	/	-
	INSGESAMT	1,7	0,1	0,2	0,3	0,4	0,2	0,3	0,1	-
MITHELFE NDE FAMI- LIENANGEHÖRIGE	MAENNLICH	0,1	-	-	-	-	-	-	-	0,1
	WEIBLICH	0,6	-	-	-	-	-	-	-	0,6
	INSGESAMT	0,6	-	-	-	-	-	-	-	0,6
BEAMTE	MAENNLICH	-	-	-	-	-	-	-	-	-
	WEIBLICH	-	-	-	-	-	-	-	-	-
	INSGESAMT	-	-	-	-	-	-	-	-	-
ANGESTELLTE	MAENNLICH	1,5	/	0,1	0,4	0,6	0,3	0,1	/	-
	WEIBLICH	2,5	0,3	1,3	0,6	0,2	/	/	/	-
	INSGESAMT	4,0	0,3	1,4	1,0	0,8	0,3	0,1	/	-
ARBEITER	MAENNLICH	0,8	/	0,1	0,4	0,3	/	/	-	-
	WEIBLICH	0,4	0,1	0,2	0,1	/	/	-	-	-
	INSGESAMT	1,3	0,1	0,3	0,5	0,4	/	/	-	-
LEHRLINGE	MAENNLICH	0,6	0,6	/	/	/	/	/	-	-
	WEIBLICH	1,2	1,2	/	/	/	/	/	-	-
	INSGESAMT	1,9	1,8	/	/	/	/	/	-	-
ZUSAMMEN	MAENNLICH	4,0	0,6	0,2	0,9	1,3	0,5	0,3	0,1	0,1
	WEIBLICH	5,4	1,7	1,7	0,9	0,3	/	0,1	/	0,6
	INSGESAMT	9,5	2,4	2,0	1,8	1,6	0,6	0,4	0,1	0,6
VERKEHR, NACHRICHTENVERMITTLUNG										
SELBSTÄNDIGE	MAENNLICH	0,1	-	/	/	0,1	/	/	/	-
	WEIBLICH	/	-	/	/	/	-	/	/	-
	INSGESAMT	0,1	-	/	/	0,1	/	/	/	-
MITHELFE NDE FAMI- LIENANGEHÖRIGE	MAENNLICH	/	-	-	-	-	-	-	-	/
	WEIBLICH	/	-	-	-	-	-	-	-	/
	INSGESAMT	/	-	-	-	-	-	-	-	/
BEAMTE	MAENNLICH	1,2	-	/	0,2	0,8	0,2	/	-	-
	WEIBLICH	0,1	/	/	/	/	/	-	-	-
	INSGESAMT	1,3	/	/	0,2	0,8	0,2	/	-	-
ANGESTELLTE	MAENNLICH	0,3	-	/	0,1	0,2	/	/	/	-
	WEIBLICH	0,2	/	/	0,1	/	/	/	/	-
	INSGESAMT	0,5	/	/	0,2	0,2	/	/	/	-
ARBEITER	MAENNLICH	0,8	/	/	0,3	0,4	/	/	-	-
	WEIBLICH	0,1	/	0,1	/	/	/	-	-	-
	INSGESAMT	0,9	/	0,1	0,4	0,4	/	/	-	-
LEHRLINGE	MAENNLICH	/	/	/	/	-	/	-	-	-
	WEIBLICH	/	/	/	-	-	-	-	-	-
	INSGESAMT	0,1	0,1	/	/	-	/	-	-	-
ZUSAMMEN	MAENNLICH	2,5	/	/	0,7	1,4	0,3	/	/	/
	WEIBLICH	0,4	/	0,1	0,1	0,1	/	/	/	/
	INSGESAMT	2,9	0,1	0,1	0,8	1,5	0,3	/	/	/
KREDITINSTITUTE, VERSICHERUNGSGEWERBE										
SELBSTÄNDIGE	MAENNLICH	/	/	-	/	/	/	/	/	-
	WEIBLICH	/	-	/	-	/	-	-	/	-
	INSGESAMT	/	/	/	/	/	/	/	/	-
MITHELFE NDE FAMI- LIENANGEHÖRIGE	MAENNLICH	-	-	-	-	-	-	-	-	-
	WEIBLICH	/	-	-	-	-	-	-	-	/
	INSGESAMT	/	-	-	-	-	-	-	-	/
BEAMTE	MAENNLICH	/	-	-	/	/	/	/	/	-
	WEIBLICH	-	-	-	-	-	-	-	-	-
	INSGESAMT	/	-	-	/	/	/	/	/	-
ANGESTELLTE	MAENNLICH	0,8	-	/	0,1	0,3	0,2	0,1	/	-
	WEIBLICH	0,5	/	0,1	0,3	0,1	/	/	/	-
	INSGESAMT	1,3	/	0,1	0,4	0,4	0,2	0,1	/	-
ARBEITER	MAENNLICH	/	/	/	/	/	-	-	-	-
	WEIBLICH	/	/	/	/	/	-	-	-	-
	INSGESAMT	/	/	/	/	/	-	-	-	-
LEHRLINGE	MAENNLICH	0,1	0,1	/	-	/	/	-	-	-
	WEIBLICH	0,1	0,1	-	-	-	-	-	-	-
	INSGESAMT	0,1	0,1	/	-	/	/	-	-	-
ZUSAMMEN	MAENNLICH	0,9	0,1	/	0,1	0,3	0,2	0,1	/	-
	WEIBLICH	0,6	0,1	0,1	0,3	0,1	/	/	/	/
	INSGESAMT	1,5	0,2	0,1	0,4	0,4	0,3	0,1	/	/

9. DEUTSCHE ERWERBSTAETIGE AUSSERHALB DER LANDWIRTSCHAFT NACH WIRTSCHAFTSABTEILUNGEN, STELLUNG IM BERUF UND NETTOERWERBSEINKOMMEN

1 000

STELLUNG IM BERUF	GESCHLECHT	DEUTSCHE ERWERBS- TAETIGE INSGESAMT	DAVON HATTEN EIN NETTOERWERBSEINKOMMEN VON ... BIS UNTER ... DM							WAREN MIT- HELFE NDE FAMILIEN- ANGEH.
			UNTER	300-	500-	800-	1 200-	1 800-	2 500	
			300	500	800	1 200	1 800	2 500	UND MEHR	
LANDKREISE										
SAARLOUIS										
DIENSTLEISTUNGEN										
SELBSTAENDIGE	MAENNLICH	0,8	/	/	0,1	0,2	0,1	0,2	0,2	-
	WEIBLICH	0,7	0,1	0,2	0,2	0,1	/	0,1	/	-
	INSGESAMT	1,5	0,1	0,2	0,3	0,3	0,1	0,3	0,2	-
MITHELFE NDE FAMI- LIENANGEHOERIGE	MAENNLICH	0,1	-	-	-	-	-	-	-	0,1
	WEIBLICH	0,3	-	-	-	-	-	-	-	0,3
	INSGESAMT	0,4	-	-	-	-	-	-	-	0,4
BEAMTE	MAENNLICH	0,8	-	/	/	0,1	0,4	0,2	/	-
	WEIBLICH	0,4	/	/	/	0,1	0,2	/	-	-
	INSGESAMT	1,2	/	/	/	0,3	0,6	0,3	/	-
ANGESTELLTE	MAENNLICH	0,8	/	0,1	0,2	0,3	0,2	/	/	-
	WEIBLICH	1,7	0,2	0,5	0,6	0,4	/	/	/	-
	INSGESAMT	2,5	0,2	0,6	0,8	0,6	0,2	/	/	-
ARBEITER	MAENNLICH	0,3	/	/	0,1	0,1	/	/	-	-
	WEIBLICH	0,9	0,3	0,5	0,2	/	/	/	-	-
	INSGESAMT	1,2	0,3	0,5	0,3	0,1	/	/	-	-
LEHRLINGE	MAENNLICH	0,2	0,2	/	/	/	-	-	-	-
	WEIBLICH	0,6	0,6	/	/	/	-	-	-	-
	INSGESAMT	0,8	0,8	/	/	/	-	-	-	-
ZUSAMMEN	MAENNLICH	2,9	0,2	0,1	0,4	0,7	0,7	0,4	0,2	0,1
	WEIBLICH	4,7	1,1	1,2	1,1	0,6	0,3	0,2	/	0,3
	INSGESAMT	7,6	1,3	1,3	1,5	1,3	1,0	0,6	0,2	0,4

ORG.-OH. ERWERBSCHARAKTER, PRIV.-HAUSHALTE

SELBSTAENDIGE	MAENNLICH	/	-	-	-	-	-	/	-	-
	WEIBLICH	/	/	-	-	-	-	/	-	-
	INSGESAMT	/	/	-	-	-	-	/	-	-
MITHELFE NDE FAMI- LIENANGEHOERIGE	MAENNLICH	-	-	-	-	-	-	-	-	-
	WEIBLICH	-	-	-	-	-	-	-	-	-
	INSGESAMT	-	-	-	-	-	-	-	-	-
BEAMTE	MAENNLICH	0,1	/	/	/	/	/	/	-	-
	WEIBLICH	-	-	-	-	-	-	-	-	-
	INSGESAMT	0,1	/	/	/	/	/	/	-	-
ANGESTELLTE	MAENNLICH	0,1	/	/	/	/	/	/	/	-
	WEIBLICH	0,2	/	0,1	0,1	/	/	-	-	-
	INSGESAMT	0,3	0,1	0,1	0,1	0,1	/	/	/	-
ARBEITER	MAENNLICH	/	/	/	/	/	-	/	-	-
	WEIBLICH	0,3	0,1	0,1	/	/	/	/	-	-
	INSGESAMT	0,3	0,1	0,1	/	/	/	/	-	-
LEHRLINGE	MAENNLICH	-	-	-	-	-	-	-	-	-
	WEIBLICH	/	/	/	-	-	-	-	-	-
	INSGESAMT	/	/	/	-	-	-	-	-	-
ZUSAMMEN	MAENNLICH	0,2	/	/	/	/	0,1	/	/	-
	WEIBLICH	0,5	0,2	0,2	0,1	/	/	/	-	-
	INSGESAMT	0,7	0,2	0,2	0,1	0,1	0,1	/	/	-

GEBIETSKOERPERSCHAFTEN, SOZIALVERSICHERUNG

SELBSTAENDIGE	MAENNLICH	-	-	-	-	-	-	-	-	-
	WEIBLICH	-	-	-	-	-	-	-	-	-
	INSGESAMT	-	-	-	-	-	-	-	-	-
MITHELFE NDE FAMI- LIENANGEHOERIGE	MAENNLICH	-	-	-	-	-	-	-	-	-
	WEIBLICH	-	-	-	-	-	-	-	-	-
	INSGESAMT	-	-	-	-	-	-	-	-	-
BEAMTE	MAENNLICH	2,9	0,9	0,2	0,3	0,6	0,7	0,2	/	-
	WEIBLICH	0,1	-	/	/	/	/	/	/	-
	INSGESAMT	3,0	0,9	0,2	0,4	0,7	0,7	0,2	/	-
ANGESTELLTE	MAENNLICH	1,0	/	/	0,2	0,5	0,2	/	/	-
	WEIBLICH	0,6	/	0,1	0,4	0,2	/	-	-	-
	INSGESAMT	1,6	/	0,1	0,6	0,7	0,3	/	/	-
ARBEITER	MAENNLICH	0,6	/	/	0,3	0,3	/	/	-	-
	WEIBLICH	0,3	0,1	0,2	0,1	/	-	-	-	-
	INSGESAMT	0,9	0,1	0,2	0,4	0,3	/	/	-	-
LEHRLINGE	MAENNLICH	/	/	/	-	-	-	/	-	-
	WEIBLICH	/	/	/	-	-	-	-	-	-
	INSGESAMT	0,1	/	/	-	-	-	/	-	-
ZUSAMMEN	MAENNLICH	4,6	0,9	0,2	0,9	1,4	0,9	0,2	/	-
	WEIBLICH	1,0	0,1	0,2	0,4	0,2	/	/	-	-
	INSGESAMT	5,6	1,0	0,4	1,3	1,6	0,9	0,2	/	-

9. DEUTSCHE ERWERBSTÄTIGE AUSSERHALB DER LANDWIRTSCHAFT NACH WIRTSCHAFTSABTEILUNGEN, STELLUNG IM BERUF UND NETTOERWERBSEINKOMMEN

1 000

DAVON

STELLUNG IM BERUF	GESCHLECHT	DEUTSCHE ERWERBS- TÄTIGE INSGESAMT	HATTEN EIN NETTOERWERBSEINKOMMEN VON ... BIS UNTER ... DM						WAREN MIT- HELFE FENDE FAMILIEN- ANGEH.	
			UNTER 300	300- 500	500- 800	800- 1 200	1 200- 1 800	1 800- 2 500		2 500 UND MEHR
LANDKREISE										
SAARLOUIS										
WIRTSCHAFTSABTEILUNGEN INSGESAMT										
SELBSTÄNDIGE	MAENNLICH	3,3	/	0,1	0,5	1,0	0,6	0,7	0,4	-
	WEIBLICH	1,6	0,2	0,4	0,4	0,2	0,1	0,3	/	-
	INSGESAMT	4,8	0,2	0,5	0,9	1,2	0,7	0,9	0,4	-
MITHELFE FENDE FAH- LIENANGEHÖRIGE	MAENNLICH	0,2	-	-	-	-	-	-	-	0,2
	WEIBLICH	1,4	-	-	-	-	-	-	-	1,4
	INSGESAMT	1,5	-	-	-	-	-	-	-	1,5
BEAMTE	MAENNLICH	4,9	0,9	0,2	0,6	1,6	1,3	0,4	/	-
	WEIBLICH	0,6	/	/	/	0,2	0,3	/	-	-
	INSGESAMT	5,5	0,9	0,2	0,6	1,8	1,5	0,5	/	-
ANGESTELLTE	MAENNLICH	10,3	0,1	0,3	1,7	4,5	2,8	0,6	0,3	-
	WEIBLICH	7,2	0,6	2,6	2,8	1,1	0,1	/	/	-
	INSGESAMT	17,5	0,6	2,9	4,5	5,6	2,9	0,6	0,3	-
ARBEITER	MAENNLICH	27,4	0,3	1,1	12,4	13,0	0,5	/	/	-
	WEIBLICH	5,3	0,9	3,2	1,2	/	/	/	-	-
	INSGESAMT	32,7	1,2	4,3	13,6	13,0	0,5	/	/	-
LEHRLINGE	MAENNLICH	3,2	3,1	0,1	/	/	/	/	-	-
	WEIBLICH	2,4	2,3	0,1	/	/	-	-	-	-
	INSGESAMT	5,7	5,4	0,2	/	/	/	/	-	-
ZUSAMMEN	MAENNLICH	49,2	4,3	1,8	15,2	20,1	5,2	1,7	0,7	0,2
	WEIBLICH	18,5	4,0	6,3	4,4	1,6	0,5	0,3	/	1,4
	INSGESAMT	67,7	8,4	8,0	19,7	21,6	5,7	2,1	0,7	1,5

9. DEUTSCHE ERWERBSTÄTIGE AUSSERHALB DER LANDWIRTSCHAFT NACH WIRTSCHAFTSABTEILUNGEN, STELLUNG IM BERUF UND NETTOERWERBSEINKOMMEN

1 000

STELLUNG IM BERUF	GESCHLECHT	DEUTSCHE ERWERBS- TÄTIGE INSGESAMT	DAVON							WAREN MIT- HELFE FENDE FAMILIEN- ANGEH.
			HATTEN EIN NETTOERWERBSEINKOMMEN VON ... BIS UNTER ... DM							
			UNTER 300	300- 500	500- 800	800- 1 200	1 200- 1 800	1 800- 2 500	2 500 UND MEHR	
LANCKREISE										
SANKT INGBERT										
ENERGIEWIRTSCHAFT, WASSERVERSORGUNG, BERGBAU										
SELBSTÄENDIGE	MAENNLICH	-	-	-	-	-	-	-	-	-
	WEIBLICH	-	-	-	-	-	-	-	-	-
	INSGESAMT	-	-	-	-	-	-	-	-	-
MITHELFE FENDE FAMI- LIENANGEHÖRIGE	MAENNLICH	-	-	-	-	-	-	-	-	-
	WEIBLICH	-	-	-	-	-	-	-	-	-
	INSGESAMT	-	-	-	-	-	-	-	-	-
BEAMTE	MAENNLICH	/	-	-	/	/	/	/	-	-
	WEIBLICH	-	-	-	-	-	-	-	-	-
	INSGESAMT	/	-	-	/	/	/	/	-	-
ANGESTELLTE	MAENNLICH	0,2	/	-	/	0,1	0,1	/	/	-
	WEIBLICH	/	-	-	/	/	/	/	/	-
	INSGESAMT	0,2	/	-	/	0,1	0,1	/	/	-
ARBEITER	MAENNLICH	1,1	-	/	0,7	0,4	/	-	-	-
	WEIBLICH	/	-	/	/	/	/	-	-	-
	INSGESAMT	1,1	/	/	0,7	0,4	/	-	-	-
LEHRLINGE	MAENNLICH	/	/	/	-	-	-	-	-	-
	WEIBLICH	-	-	-	-	-	-	-	-	-
	INSGESAMT	/	/	/	-	-	-	-	-	-
ZUSAMMEN	MAENNLICH	1,3	/	/	0,7	0,5	0,1	/	/	-
	WEIBLICH	/	/	/	/	/	/	/	/	-
	INSGESAMT	1,3	/	/	0,7	0,5	0,1	/	/	-
VERARBEITENDES GEWERBE (OFNE BAUGEWERBE)										
SELBSTÄENDIGE	MAENNLICH	0,4	/	/	0,1	0,1	0,1	0,1	/	-
	WEIBLICH	/	/	/	/	/	/	/	/	-
	INSGESAMT	0,4	/	/	0,1	0,1	0,1	0,1	/	-
MITHELFE FENDE FAMI- LIENANGEHÖRIGE	MAENNLICH	/	-	-	-	-	-	-	-	/
	WEIBLICH	0,2	-	-	-	-	-	-	-	0,2
	INSGESAMT	0,2	-	-	-	-	-	-	-	0,2
BEAMTE	MAENNLICH	-	-	-	-	-	-	-	-	-
	WEIBLICH	-	-	-	-	-	-	-	-	-
	INSGESAMT	-	-	-	-	-	-	-	-	-
ANGESTELLTE	MAENNLICH	2,2	/	0,1	0,3	1,0	0,6	0,2	0,1	-
	WEIBLICH	0,8	/	0,3	0,3	0,1	/	/	/	-
	INSGESAMT	3,0	/	0,3	0,6	1,1	0,7	0,2	0,1	-
ARBEITER	MAENNLICH	6,5	0,1	0,3	3,4	2,6	0,1	/	/	-
	WEIBLICH	1,5	0,2	1,0	0,3	/	/	/	/	-
	INSGESAMT	8,0	0,3	1,3	3,7	2,6	0,1	/	/	-
LEHRLINGE	MAENNLICH	0,6	0,6	/	/	/	-	-	/	-
	WEIBLICH	0,2	0,2	/	-	-	-	-	-	-
	INSGESAMT	0,8	0,8	/	/	/	-	-	/	-
ZUSAMMEN	MAENNLICH	9,8	0,7	0,4	3,7	3,7	0,8	0,3	0,1	/
	WEIBLICH	2,7	0,5	1,2	0,7	0,1	/	/	/	0,2
	INSGESAMT	12,5	1,1	1,7	4,4	3,9	0,8	0,3	0,1	0,2
BAUGEWERBE										
SELBSTÄENDIGE	MAENNLICH	0,2	-	-	/	0,1	/	/	/	-
	WEIBLICH	/	-	-	/	-	/	/	/	-
	INSGESAMT	0,2	-	-	/	0,1	/	/	/	-
MITHELFE FENDE FAMI- LIENANGEHÖRIGE	MAENNLICH	/	-	-	-	-	-	-	-	/
	WEIBLICH	/	-	-	-	-	-	-	-	/
	INSGESAMT	/	-	-	-	-	-	-	-	/
BEAMTE	MAENNLICH	-	-	-	-	-	-	-	-	-
	WEIBLICH	-	-	-	-	-	-	-	-	-
	INSGESAMT	-	-	-	-	-	-	-	-	-
ANGESTELLTE	MAENNLICH	0,3	/	/	/	0,1	0,1	/	/	-
	WEIBLICH	0,1	/	/	/	/	/	/	/	-
	INSGESAMT	0,3	/	/	/	0,1	0,1	/	/	-
ARBEITER	MAENNLICH	1,2	/	0,1	0,5	0,5	/	-	-	-
	WEIBLICH	/	/	/	/	/	-	-	-	-
	INSGESAMT	1,2	/	0,1	0,5	0,5	/	-	-	-
LEHRLINGE	MAENNLICH	0,1	0,1	/	/	/	-	-	/	-
	WEIBLICH	/	/	/	/	/	-	-	/	-
	INSGESAMT	0,1	0,1	/	/	/	-	-	/	-
ZUSAMMEN	MAENNLICH	1,7	0,1	0,1	0,6	0,7	0,2	0,1	/	/
	WEIBLICH	0,1	/	/	/	/	/	/	/	/
	INSGESAMT	1,8	0,1	0,1	0,6	0,7	0,2	0,1	/	/

9. DEUTSCHE ERWERBSTÄTIGE AUSSERHALB DER LANDWIRTSCHAFT NACH WIRTSCHAFTSABTEILUNGEN, STELLUNG IM BERUF UND NETTOERWERBSEINKOMMEN

1 000

DAVON

STELLUNG IM BERUF      GESCHLECHT      DEUTSCHE ERWERBSTÄTIGE INSGESAMT      HATTEN EIN NETTOERWERBSEINKOMMEN VON ... BIS UNTER ... DM      WAREN MITHELFFENDE FAMILIENANGEH.

UNTER      300-      500-      800-      1 200-      1 800-      2 500      UND MEHR

300      500      800      1 200      1 800      2 500

LANDKREISE

SANKT INGBERT

HANDEL

STELLUNG IM BERUF	GESCHLECHT	DEUTSCHE ERWERBSTÄTIGE INSGESAMT	HATTEN EIN NETTOERWERBSEINKOMMEN VON ... BIS UNTER ... DM							WAREN MITHELFFENDE FAMILIENANGEH.
			UNTER 300	300- 500	500- 800	800- 1 200	1 200- 1 800	1 800- 2 500	2 500 UND MEHR	
SELBSTÄNDIGE	MAENNLICH	0,4	/	/	/	0,1	0,1	0,1	0,1	-
	WEIBLICH	0,3	0,1	/	/	0,1	/	/	/	-
	INSGESAMT	0,7	0,1	0,1	0,1	0,2	0,1	0,1	0,1	-
MITHELFFENDE FAMILIENANGEHÖRIGE	MAENNLICH	/	-	-	-	-	-	-	-	/
	WEIBLICH	0,3	-	-	-	-	-	-	-	0,3
	INSGESAMT	0,3	-	-	-	-	-	-	-	0,3
BEAMTE	MAENNLICH	-	-	-	-	-	-	-	-	-
	WEIBLICH	-	-	-	-	-	-	-	-	-
	INSGESAMT	-	-	-	-	-	-	-	-	-
ANGESTELLTE	MAENNLICH	0,8	/	0,1	0,2	0,3	0,2	0,1	/	-
	WEIBLICH	0,9	0,1	0,4	0,3	0,1	/	/	/	-
	INSGESAMT	1,7	0,1	0,5	0,5	0,4	0,2	0,1	/	-
ARBEITER	MAENNLICH	0,5	/	0,1	0,3	0,2	/	/	/	-
	WEIBLICH	0,2	0,1	0,1	/	/	-	-	-	-
	INSGESAMT	0,8	0,1	0,2	0,3	0,2	/	/	/	-
LEHRLINGE	MAENNLICH	0,2	0,2	/	/	/	/	-	-	-
	WEIBLICH	0,4	0,4	/	/	-	-	-	-	-
	INSGESAMT	0,6	0,6	/	/	/	/	-	-	-
ZUSAMMEN	MAENNLICH	2,0	0,3	0,1	0,5	0,6	0,3	0,1	0,1	/
	WEIBLICH	2,1	0,6	0,6	0,4	0,1	/	/	/	0,3
	INSGESAMT	4,0	0,9	0,8	0,9	0,7	0,3	0,2	0,1	0,3

VERKEHR, NACHRICHTENUEBERMITTLUNG

SELBSTÄNDIGE	MAENNLICH	0,1	-	/	/	/	/	/	/	-
	WEIBLICH	/	-	/	/	/	/	/	/	-
	INSGESAMT	0,1	-	/	/	/	/	/	/	-
MITHELFFENDE FAMILIENANGEHÖRIGE	MAENNLICH	/	-	-	-	-	-	-	-	/
	WEIBLICH	/	-	-	-	-	-	-	-	/
	INSGESAMT	/	-	-	-	-	-	-	-	/
BEAMTE	MAENNLICH	0,6	-	/	0,1	0,4	0,1	/	/	-
	WEIBLICH	/	-	/	/	/	/	-	-	-
	INSGESAMT	0,7	-	/	0,1	0,4	0,1	/	/	-
ANGESTELLTE	MAENNLICH	0,1	-	/	0,1	0,1	/	/	/	-
	WEIBLICH	0,1	/	/	0,1	/	-	-	-	-
	INSGESAMT	0,2	/	/	0,1	0,1	/	/	/	-
ARBEITER	MAENNLICH	0,5	/	/	0,2	0,2	/	/	-	-
	WEIBLICH	/	/	/	/	/	-	-	-	-
	INSGESAMT	0,6	/	/	0,3	0,2	/	/	-	-
LEHRLINGE	MAENNLICH	/	/	/	/	-	-	-	-	-
	WEIBLICH	/	/	/	-	-	-	-	-	-
	INSGESAMT	/	/	/	/	-	-	-	-	-
ZUSAMMEN	MAENNLICH	1,4	/	/	0,4	0,7	0,1	/	/	/
	WEIBLICH	0,2	/	0,1	0,1	/	/	/	/	/
	INSGESAMT	1,6	0,1	0,1	0,5	0,8	0,1	/	/	/

KREDITINSTITUTE, VERSICHERUNGSGEWERBE

SELBSTÄNDIGE	MAENNLICH	/	-	-	/	-	/	/	/	-
	WEIBLICH	/	/	-	-	-	/	/	/	-
	INSGESAMT	/	/	-	/	-	/	/	/	-
MITHELFFENDE FAMILIENANGEHÖRIGE	MAENNLICH	-	-	-	-	-	-	-	-	-
	WEIBLICH	/	-	-	-	-	-	-	-	/
	INSGESAMT	/	-	-	-	-	-	-	-	/
BEAMTE	MAENNLICH	/	-	-	-	/	/	/	/	-
	WEIBLICH	/	-	-	-	/	/	/	/	-
	INSGESAMT	/	-	-	-	/	/	/	/	-
ANGESTELLTE	MAENNLICH	0,4	/	/	0,1	0,1	0,1	/	/	-
	WEIBLICH	0,2	/	0,1	0,1	/	/	-	-	-
	INSGESAMT	0,6	/	0,1	0,2	0,2	0,1	/	/	-
ARBEITER	MAENNLICH	/	-	/	/	/	-	-	-	-
	WEIBLICH	/	/	/	/	/	-	-	-	-
	INSGESAMT	/	/	/	/	/	-	-	-	-
LEHRLINGE	MAENNLICH	/	/	/	-	-	-	-	-	-
	WEIBLICH	/	/	/	-	-	-	-	-	-
	INSGESAMT	0,1	/	/	-	-	-	-	-	-
ZUSAMMEN	MAENNLICH	0,5	/	/	0,1	0,1	0,1	/	/	-
	WEIBLICH	0,3	/	0,1	0,1	/	/	-	-	/
	INSGESAMT	0,7	0,1	0,1	0,2	0,2	0,1	/	/	/

9. DEUTSCHE ERWERBSTÄTIGE AUSSERHALB DER LANDWIRTSCHAFT NACH WIRTSCHAFTSABTEILUNGEN, STELLUNG IM BERUF UND NETTOERWERBSEINKOMMEN

1 000

DAVON

STELLUNG IM BERUF	GESCHLECHT	DEUTSCHE ERWERBS- TÄTIGE INSGESAMT	HATTEN EIN NETTOERWERBSEINKOMMEN VON ... BIS UNTER ... DM							WAREN MIT- HELFE FAMILIEN- ANGEH.
			UNTER	300-	500-	800-	1 200-	1 800-	2 500 UND MEHR	
			300	500	800	1 200	1 800	2 500		
LANDKREISE										
SANKT INGBERT										
DIENSTLEISTUNGEN										
SELBSTÄNDIGE	MAENNLICH	0,3	/	/	/	0,1	0,1	0,1	0,1	-
	WEIBLICH	0,3	/	0,1	0,1	/	/	/	/	-
	INSGESAMT	0,6	/	0,1	0,1	0,1	0,1	0,1	0,1	-
MITHELFE FAMILIEN- ANGEHÖRIGE	MAENNLICH	/	-	-	-	-	-	-	-	/
	WEIBLICH	0,1	-	-	-	-	-	-	-	0,1
	INSGESAMT	0,2	-	-	-	-	-	-	-	0,2
BEAMTE	MAENNLICH	0,3	-	/	/	/	0,2	0,1	/	-
	WEIBLICH	0,2	-	/	/	0,1	0,1	/	-	-
	INSGESAMT	0,5	-	/	/	0,1	0,3	0,1	/	-
ANGESTELLTE	MAENNLICH	0,5	/	/	0,1	0,2	0,1	/	/	-
	WEIBLICH	0,7	0,1	0,2	0,3	0,1	/	/	/	-
	INSGESAMT	1,2	0,1	0,2	0,4	0,3	0,2	/	/	-
ARBEITER	MAENNLICH	0,1	/	/	0,1	0,1	/	-	-	-
	WEIBLICH	0,4	0,1	0,2	0,1	/	-	-	-	-
	INSGESAMT	0,6	0,1	0,2	0,1	0,1	/	-	-	-
LEHRLINGE	MAENNLICH	0,1	0,1	/	/	/	-	-	-	-
	WEIBLICH	0,2	0,2	/	/	-	-	-	-	-
	INSGESAMT	0,3	0,3	/	/	/	-	-	-	-
ZUSAMMEN	MAENNLICH	1,4	0,1	/	0,2	0,4	0,4	0,2	0,1	/
	WEIBLICH	2,0	0,4	0,5	0,5	0,2	0,2	0,1	/	0,1
	INSGESAMT	3,4	0,5	0,5	0,6	0,6	0,5	0,3	0,1	0,2
ORG.-OH.-ERWERBSCHARAKTER, PRIV.-HAUSHALTE										
SELBSTÄNDIGE	MAENNLICH	-	-	-	-	-	-	-	-	-
	WEIBLICH	/	/	-	-	-	-	/	-	-
	INSGESAMT	/	/	-	-	-	-	/	-	-
MITHELFE FAMILIEN- ANGEHÖRIGE	MAENNLICH	-	-	-	-	-	-	-	-	-
	WEIBLICH	-	-	-	-	-	-	-	-	-
	INSGESAMT	-	-	-	-	-	-	-	-	-
BEAMTE	MAENNLICH	/	-	-	/	/	/	/	-	-
	WEIBLICH	/	/	-	-	-	/	-	-	-
	INSGESAMT	/	/	-	/	/	/	/	-	-
ANGESTELLTE	MAENNLICH	0,1	/	/	/	/	/	/	/	-
	WEIBLICH	0,1	/	/	/	/	/	/	/	-
	INSGESAMT	0,2	/	/	/	/	/	/	/	-
ARBEITER	MAENNLICH	/	/	/	/	/	-	-	-	-
	WEIBLICH	0,2	0,1	0,1	/	/	-	-	-	-
	INSGESAMT	0,2	0,1	0,1	/	/	-	-	-	-
LEHRLINGE	MAENNLICH	-	-	-	-	-	-	-	-	-
	WEIBLICH	/	/	-	-	-	-	-	-	-
	INSGESAMT	/	/	-	-	-	-	-	-	-
ZUSAMMEN	MAENNLICH	0,1	/	/	/	/	0,1	/	/	-
	WEIBLICH	0,3	0,1	0,1	/	/	/	/	-	-
	INSGESAMT	0,4	0,1	0,1	/	0,1	0,1	/	/	-
GEBIETSKÖRPERSCHAFTEN, SOZIALVERSICHERUNG										
SELBSTÄNDIGE	MAENNLICH	-	-	-	-	-	-	-	-	-
	WEIBLICH	-	-	-	-	-	-	-	-	-
	INSGESAMT	-	-	-	-	-	-	-	-	-
MITHELFE FAMILIEN- ANGEHÖRIGE	MAENNLICH	-	-	-	-	-	-	-	-	-
	WEIBLICH	-	-	-	-	-	-	-	-	-
	INSGESAMT	-	-	-	-	-	-	-	-	-
BEAMTE	MAENNLICH	1,2	0,3	/	0,1	0,3	0,3	0,1	/	-
	WEIBLICH	/	-	/	/	/	/	/	/	-
	INSGESAMT	1,2	0,3	/	0,1	0,3	0,3	0,1	/	-
ANGESTELLTE	MAENNLICH	0,5	-	/	0,1	0,3	0,1	/	/	-
	WEIBLICH	0,3	/	/	0,2	0,1	/	-	/	-
	INSGESAMT	0,8	/	/	0,3	0,4	0,1	/	/	-
ARBEITER	MAENNLICH	0,3	/	/	0,1	0,1	/	-	-	-
	WEIBLICH	0,1	/	0,1	/	-	-	-	-	-
	INSGESAMT	0,4	0,1	0,1	0,2	0,1	/	-	-	-
LEHRLINGE	MAENNLICH	/	/	-	/	-	-	-	-	-
	WEIBLICH	/	/	-	-	-	-	-	-	-
	INSGESAMT	/	/	-	/	-	-	-	-	-
ZUSAMMEN	MAENNLICH	2,0	0,3	0,1	0,3	0,7	0,4	0,1	/	-
	WEIBLICH	0,5	0,1	0,1	0,2	0,1	/	/	/	-
	INSGESAMT	2,5	0,4	0,2	0,5	0,8	0,4	0,1	/	-

9. DEUTSCHE ERWERBSTÄTIGE AUSSERHALB DER LANDWIRTSCHAFT NACH WIRTSCHAFTSABTEILUNGEN, STELLUNG IM BERUF UND NETTOERWERBSEINKOMMEN

1 000

STELLUNG IM BERUF	GESCHLECHT	DEUTSCHE ERWERBS- TÄTIGE INSGESAMT	DAVON							WAREN MIT- HELFE FENDE FAMILIEN- ANGEH.
			HATTEN EIN NETTOERWERBSEINKOMMEN VON ... BIS UNTER ... DM							
			UNTER 300	300- 500	500- 800	800- 1 200	1 200- 1 800	1 800- 2 500	2 500 UND MEHR	
LANDKREISE										
SANKT INGBERT										
WIRTSCHAFTSABTEILUNGEN INSGESAMT										
SELBSTÄNDIGE	MAENNLICH	1,4	/	/	0,2	0,4	0,3	0,3	0,2	-
	WEIBLICH	0,6	0,1	0,1	0,1	0,1	/	0,1	/	-
	INSGESAMT	1,9	0,1	0,2	0,3	0,5	0,3	0,4	0,2	-
MITHELFE FENDE FAMI- LIENANGEHÖRIGE	MAENNLICH	0,1	-	-	-	-	-	-	-	0,1
	WEIBLICH	0,6	-	-	-	-	-	-	-	0,6
	INSGESAMT	0,7	-	-	-	-	-	-	-	0,7
BEAMTE	MAENNLICH	2,2	0,3	0,1	0,2	0,8	0,6	0,2	/	-
	WEIBLICH	0,3	/	/	/	0,1	0,1	/	/	-
	INSGESAMT	2,5	0,3	0,1	0,2	0,8	0,7	0,3	/	-
ANGESTELLTE	MAENNLICH	5,1	/	0,2	0,8	2,1	1,4	0,3	0,2	-
	WEIBLICH	3,3	0,3	1,1	1,3	0,5	0,1	/	/	-
	INSGESAMT	8,4	0,3	1,3	2,2	2,6	1,5	0,4	0,2	-
ARBEITER	MAENNLICH	10,2	0,1	0,5	5,3	4,2	0,2	/	/	-
	WEIBLICH	2,6	0,6	1,5	0,5	/	/	-	-	-
	INSGESAMT	12,8	0,7	2,0	5,8	4,2	0,2	/	/	-
LEHRLINGE	MAENNLICH	1,2	1,1	/	/	/	/	-	/	-
	WEIBLICH	0,8	0,7	/	/	-	/	-	-	-
	INSGESAMT	1,9	1,9	0,1	/	/	/	-	/	-
ZUSAMMEN	MAENNLICH	20,1	1,6	0,8	6,5	7,4	2,4	0,9	0,4	0,1
	WEIBLICH	8,1	1,7	2,7	2,0	0,7	0,2	0,1	/	0,6
	INSGESAMT	28,3	3,3	3,5	8,5	8,1	2,6	1,0	0,5	0,7

9. DEUTSCHE ERWERBSTÄTIGE AUSSERHALB DER LANDWIRTSCHAFT NACH WIRTSCHAFTSABTEILUNGEN, STELLUNG IM BERUF UND NETTOERWERBSEINKOMMEN

1 000

DAVON

STELLUNG IM BERUF	GESCHLECHT	DEUTSCHE ERWERBS- TÄTIGE INSGESAMT	HATTEN EIN NETTOERWERBSEINKOMMEN VON ... BIS UNTER ... DM							WAREN MIT- HELFE NDE FAMILIEN- ANGEH.
			UNTER	300-	500-	800-	1 200-	1 800-	2 500	
			300	500	800	1 200	1 800	2 500	UND MEHR	

LANDKREISE

SANKT WENDEL

ENERGIEWIRTSCHAFT, WASSERVERSORGUNG, BERGBAU

SELBSTÄNDIGE	MAENNLICH	/	-	-	-	/	-	-	-	-
	WEIBLICH	-	-	-	-	-	-	-	-	-
	INSGESAMT	/	-	-	-	/	-	-	-	-
MITHELFE NDE FAMI- LIENANGEHÖRIGE	MAENNLICH	-	-	-	-	-	-	-	-	-
	WEIBLICH	-	-	-	-	-	-	-	-	-
	INSGESAMT	-	-	-	-	-	-	-	-	-
BEAMTE	MAENNLICH	/	-	-	-	-	/	-	-	-
	WEIBLICH	-	-	-	-	-	-	-	-	-
	INSGESAMT	/	-	-	-	-	/	-	-	-
ANGESTELLTE	MAENNLICH	0,2	-	/	/	0,1	0,1	/	/	-
	WEIBLICH	/	/	/	/	/	/	/	/	-
	INSGESAMT	0,3	/	/	0,1	0,1	0,1	/	/	-
ARBEITER	MAENNLICH	2,4	/	0,1	1,5	0,8	/	-	-	-
	WEIBLICH	/	-	-	-	-	-	-	-	-
	INSGESAMT	2,4	/	0,1	1,5	0,8	/	-	-	-
LEHRLINGE	MAENNLICH	/	/	/	-	/	-	-	-	-
	WEIBLICH	/	/	-	-	-	-	-	-	-
	INSGESAMT	/	/	/	-	/	-	-	-	-
ZUSAMMEN	MAENNLICH	2,6	/	0,1	1,6	0,9	0,1	/	/	-
	WEIBLICH	/	/	/	/	/	-	-	-	-
	INSGESAMT	2,7	/	0,1	1,6	0,9	0,1	/	/	-

VERARBEITENDES GEWERBE (OHNE BAUGEWERBE)

SELBSTÄNDIGE	MAENNLICH	0,4	/	/	0,1	0,1	0,1	0,1	/	-
	WEIBLICH	/	/	/	/	/	/	/	/	-
	INSGESAMT	0,5	/	/	0,1	0,1	0,1	0,1	/	-
MITHELFE NDE FAMI- LIENANGEHÖRIGE	MAENNLICH	/	-	-	-	-	-	-	-	/
	WEIBLICH	0,2	-	-	-	-	-	-	-	0,2
	INSGESAMT	0,2	-	-	-	-	-	-	-	0,2
BEAMTE	MAENNLICH	/	-	-	-	/	-	/	-	-
	WEIBLICH	-	-	-	-	-	-	-	-	-
	INSGESAMT	/	-	-	-	/	-	/	-	-
ANGESTELLTE	MAENNLICH	1,1	/	/	0,2	0,5	0,3	/	/	-
	WEIBLICH	0,5	/	0,2	0,2	0,1	/	/	/	-
	INSGESAMT	1,6	/	0,2	0,4	0,6	0,3	/	/	-
ARBEITER	MAENNLICH	6,8	0,1	0,3	3,6	2,6	0,1	/	-	-
	WEIBLICH	2,1	0,2	1,5	0,4	/	-	-	-	-
	INSGESAMT	8,9	0,3	1,8	4,0	2,6	0,1	/	-	-
LEHRLINGE	MAENNLICH	0,9	0,9	/	/	/	-	-	/	-
	WEIBLICH	0,2	0,2	/	-	-	-	-	/	-
	INSGESAMT	1,1	1,0	/	/	/	-	-	/	-
ZUSAMMEN	MAENNLICH	9,3	0,9	0,4	3,9	3,3	0,4	0,2	/	/
	WEIBLICH	3,0	0,5	1,7	0,6	0,1	/	/	-	0,2
	INSGESAMT	12,3	1,4	2,1	4,5	3,4	0,4	0,2	/	0,2

BAUGEWERBE

SELBSTÄNDIGE	MAENNLICH	0,2	-	/	/	/	/	/	/	-
	WEIBLICH	/	-	/	/	/	/	/	/	-
	INSGESAMT	0,2	-	/	/	/	/	/	/	-
MITHELFE NDE FAMI- LIENANGEHÖRIGE	MAENNLICH	/	-	-	-	-	-	-	-	/
	WEIBLICH	/	-	-	-	-	-	-	-	/
	INSGESAMT	/	-	-	-	-	-	-	-	/
BEAMTE	MAENNLICH	-	-	-	-	-	-	-	-	-
	WEIBLICH	-	-	-	-	-	-	-	-	-
	INSGESAMT	-	-	-	-	-	-	-	-	-
ANGESTELLTE	MAENNLICH	0,2	/	/	/	0,1	/	/	/	-
	WEIBLICH	0,1	/	/	/	/	/	/	/	-
	INSGESAMT	0,2	/	/	/	0,1	/	/	/	-
ARBEITER	MAENNLICH	1,4	/	0,1	0,7	0,6	/	/	-	-
	WEIBLICH	/	/	/	/	-	-	-	-	-
	INSGESAMT	1,4	/	0,1	0,7	0,6	/	/	-	-
LEHRLINGE	MAENNLICH	0,1	0,1	/	-	-	-	-	-	-
	WEIBLICH	/	/	-	-	-	-	-	-	-
	INSGESAMT	0,1	0,1	/	-	-	-	-	-	-
ZUSAMMEN	MAENNLICH	1,8	0,1	0,1	0,7	0,7	0,1	0,1	/	/
	WEIBLICH	0,1	/	/	/	/	/	-	/	/
	INSGESAMT	1,9	0,2	0,1	0,7	0,7	0,1	0,1	/	/



9. DEUTSCHE ERWERBSTÄTIGE AUSSERHALB DER LANDWIRTSCHAFT NACH WIRTSCHAFTSABTEILUNGEN, STELLUNG IM BERUF UND NETTOERWERBSEINKOMMEN

1 000

STELLUNG IM BERUF	GESCHLECHT	DEUTSCHE ERWERBS- TÄTIGE INSGESAMT	DAVON HATTEN EIN NETTOERWERBSEINKOMMEN VON ... BIS UNTER ... DM							WAREN MIT- HELFE FENDE FAMILIEN- ANGEH.
			UNTER 300	300- 500	500- 800	800- 1 200	1 200- 1 800	1 800- 2 500	2 500 UND MEHR	
			/	/	/	/	/	/	/	
LANDKREISE										
SANKT WENDEL										
HANDEL										
SELBSTÄNDIGE	MAENNLICH	0,4	/	/	0,1	0,1	0,1	0,1	/	-
	WEIBLICH	0,3	0,1	0,1	0,1	/	/	0,1	/	-
	INSGESAMT	0,7	0,1	0,1	0,1	0,1	0,1	0,2	/	-
MITHELFE FENDE FAMI- LIENANGEHÖRIGE	MAENNLICH	/	-	-	-	-	-	-	-	/
	WEIBLICH	0,2	-	-	-	-	-	-	-	0,2
	INSGESAMT	0,3	-	-	-	-	-	-	-	0,3
BEAMTE	MAENNLICH	-	-	-	-	-	-	-	-	-
	WEIBLICH	-	-	-	-	-	-	-	-	-
	INSGESAMT	-	-	-	-	-	-	-	-	-
ANGESTELLTE	MAENNLICH	0,5	/	0,1	0,1	0,2	0,1	/	/	-
	WEIBLICH	0,8	0,1	0,4	0,2	0,1	/	-	-	-
	INSGESAMT	1,3	0,1	0,5	0,3	0,3	0,1	/	/	-
ARBEITER	MAENNLICH	0,3	/	/	0,2	0,1	/	-	-	-
	WEIBLICH	0,2	0,1	0,1	/	/	-	-	-	-
	INSGESAMT	0,5	0,1	0,1	0,2	0,1	/	-	-	-
LEHRLINGE	MAENNLICH	0,2	0,2	/	/	/	/	-	-	-
	WEIBLICH	0,4	0,4	/	/	/	/	-	-	-
	INSGESAMT	0,7	0,7	/	/	/	/	-	-	-
ZUSAMMEN	MAENNLICH	1,4	0,2	0,1	0,3	0,4	0,2	0,1	/	/
	WEIBLICH	1,9	0,6	0,6	0,3	0,1	/	0,1	/	0,2
	INSGESAMT	3,3	0,9	0,7	0,6	0,5	0,2	0,2	/	0,3
VERKEHR, NACHRICHTENUEBERMITTLUNG										
SELBSTÄNDIGE	MAENNLICH	0,1	/	-	/	/	/	/	-	-
	WEIBLICH	/	/	-	/	/	/	/	-	-
	INSGESAMT	0,1	/	-	/	/	/	/	-	-
MITHELFE FENDE FAMI- LIENANGEHÖRIGE	MAENNLICH	/	-	-	-	-	-	-	-	/
	WEIBLICH	/	-	-	-	-	-	-	-	/
	INSGESAMT	/	-	-	-	-	-	-	-	/
BEAMTE	MAENNLICH	1,1	/	/	0,2	0,8	0,2	/	-	-
	WEIBLICH	/	/	/	/	/	/	-	-	-
	INSGESAMT	1,2	/	/	0,2	0,8	0,2	/	-	-
ANGESTELLTE	MAENNLICH	0,1	-	/	/	0,1	/	/	/	-
	WEIBLICH	0,1	/	/	0,1	/	/	-	-	-
	INSGESAMT	0,2	/	/	0,1	0,1	/	/	/	-
ARBEITER	MAENNLICH	0,9	/	/	0,4	0,4	/	/	-	-
	WEIBLICH	0,1	/	/	/	/	-	-	-	-
	INSGESAMT	1,0	/	/	0,5	0,4	/	/	-	-
LEHRLINGE	MAENNLICH	0,1	/	/	-	-	/	-	-	-
	WEIBLICH	/	/	/	-	-	/	-	-	-
	INSGESAMT	0,1	0,1	/	-	-	/	-	-	-
ZUSAMMEN	MAENNLICH	2,3	0,1	/	0,7	1,3	0,2	/	/	/
	WEIBLICH	0,2	/	0,1	0,1	/	/	/	/	/
	INSGESAMT	2,5	0,1	0,1	0,8	1,3	0,2	/	/	/
KREDITINSTITUTE, VERSICHERUNGSGEWERBE										
SELBSTÄNDIGE	MAENNLICH	/	/	-	/	/	/	/	/	-
	WEIBLICH	/	/	-	/	/	/	/	/	-
	INSGESAMT	/	/	-	/	/	/	/	/	-
MITHELFE FENDE FAMI- LIENANGEHÖRIGE	MAENNLICH	-	-	-	-	-	-	-	-	-
	WEIBLICH	-	-	-	-	-	-	-	-	-
	INSGESAMT	-	-	-	-	-	-	-	-	-
BEAMTE	MAENNLICH	/	-	-	/	/	/	/	/	-
	WEIBLICH	-	-	-	-	-	-	-	-	-
	INSGESAMT	/	-	-	/	/	/	/	/	-
ANGESTELLTE	MAENNLICH	0,3	/	/	0,1	0,1	0,1	/	/	-
	WEIBLICH	0,2	/	/	0,1	/	/	-	-	-
	INSGESAMT	0,5	/	/	0,2	0,1	0,1	/	/	-
ARBEITER	MAENNLICH	/	/	/	/	/	-	-	-	-
	WEIBLICH	/	/	/	/	/	-	-	-	-
	INSGESAMT	/	/	/	/	/	-	-	-	-
LEHRLINGE	MAENNLICH	/	/	/	/	-	-	-	-	-
	WEIBLICH	/	/	/	-	-	-	-	-	-
	INSGESAMT	/	/	/	/	-	-	-	-	-
ZUSAMMEN	MAENNLICH	0,4	/	/	0,1	0,1	0,1	/	/	-
	WEIBLICH	0,2	/	/	0,1	/	/	/	/	-
	INSGESAMT	0,6	0,1	0,1	0,2	0,1	0,1	/	/	-

9. DEUTSCHE ERWERBSTÄTIGE AUSSERHALB DER LANDWIRTSCHAFT NACH WIRTSCHAFTSABTEILUNGEN, STELLUNG IM BERUF UND NETTOERWERBSEINKOMMEN

1 000

DAVON

STELLUNG IM BERUF	GESCHLECHT	DEUTSCHE ERWERBS- TÄTIGE INSGESAMT	HATTEN EIN NETTOERWERBSEINKOMMEN VON ... BIS UNTER ... DM							WAREN MIT- HELFE FAMILIEN- ANGEH.
			UNTER 300	300- 500	500- 800	800- 1 200	1 200- 1 800	1 800- 2 500	2 500 UND MEHR	

LANDKREISE

SANKT WENDEL

Dienstleistungen

SELBSTÄNDIGE	MAENNLICH	0,3	/	/	/	0,1	/	0,1	0,1	-
	WEIBLICH	0,3	/	0,1	0,1	/	/	0,1	/	-
	INSGESAMT	0,6	/	0,1	0,1	0,1	0,1	0,1	0,1	-
MITHELFE FAMILIEN- ANGEHÖRIGE	MAENNLICH	/	-	-	-	-	-	-	-	/
	WEIBLICH	0,1	-	-	-	-	-	-	-	0,1
	INSGESAMT	0,1	-	-	-	-	-	-	-	0,1
BEAMTE	MAENNLICH	0,4	/	-	/	0,1	0,2	0,1	/	-
	WEIBLICH	0,2	-	/	/	0,1	0,1	/	-	-
	INSGESAMT	0,6	/	/	/	0,1	0,3	0,1	/	-
ANGESTELLTE	MAENNLICH	0,3	/	/	0,1	0,1	0,1	/	/	-
	WEIBLICH	0,7	0,1	0,2	0,2	0,2	/	-	-	-
	INSGESAMT	1,0	0,1	0,3	0,3	0,3	0,1	/	/	-
ARBEITER	MAENNLICH	0,1	/	/	0,1	/	/	/	/	-
	WEIBLICH	0,4	0,1	0,2	0,1	-	-	-	-	-
	INSGESAMT	0,6	0,2	0,2	0,1	/	/	/	/	-
LEHRLINGE	MAENNLICH	0,1	0,1	/	/	-	-	-	-	-
	WEIBLICH	0,2	0,2	/	/	-	-	-	-	-
	INSGESAMT	0,3	0,3	/	/	-	-	-	-	-
ZUSAMMEN	MAENNLICH	1,2	0,1	0,1	0,2	0,3	0,3	0,2	0,1	/
	WEIBLICH	2,0	0,5	0,6	0,4	0,3	0,1	0,1	/	0,1
	INSGESAMT	3,2	0,6	0,6	0,6	0,5	0,4	0,3	0,1	0,1

DRG.-OH.-ERWERBSCHARAKTER, PRIV.-HAUSHALTE

SELBSTÄNDIGE	MAENNLICH	-	-	-	-	-	-	-	-	-
	WEIBLICH	-	-	-	-	-	-	-	-	-
	INSGESAMT	-	-	-	-	-	-	-	-	-
MITHELFE FAMILIEN- ANGEHÖRIGE	MAENNLICH	-	-	-	-	-	-	-	-	-
	WEIBLICH	-	-	-	-	-	-	-	-	-
	INSGESAMT	-	-	-	-	-	-	-	-	-
BEAMTE	MAENNLICH	0,1	/	/	-	/	/	/	-	-
	WEIBLICH	-	-	-	-	-	-	-	-	-
	INSGESAMT	0,1	/	/	-	/	/	/	-	-
ANGESTELLTE	MAENNLICH	0,1	/	/	/	/	0,1	/	-	-
	WEIBLICH	0,1	/	/	/	/	/	-	-	-
	INSGESAMT	0,3	0,1	/	/	/	0,1	/	-	-
ARBEITER	MAENNLICH	/	/	/	/	/	-	-	-	-
	WEIBLICH	0,2	0,1	0,1	/	/	-	-	-	-
	INSGESAMT	0,2	0,1	0,1	/	/	-	-	-	-
LEHRLINGE	MAENNLICH	/	/	-	-	-	-	-	-	-
	WEIBLICH	/	/	-	-	-	-	-	-	-
	INSGESAMT	/	/	-	-	-	-	-	-	-
ZUSAMMEN	MAENNLICH	0,2	/	/	/	0,1	0,1	/	-	-
	WEIBLICH	0,3	0,1	0,1	/	/	/	-	-	-
	INSGESAMT	0,5	0,2	0,1	0,1	0,1	0,1	/	-	-

GEBIETSKÖRPERSCHAFTEN, SOZIALVERSICHERUNG

SELBSTÄNDIGE	MAENNLICH	-	-	-	-	-	-	-	-	-
	WEIBLICH	-	-	-	-	-	-	-	-	-
	INSGESAMT	-	-	-	-	-	-	-	-	-
MITHELFE FAMILIEN- ANGEHÖRIGE	MAENNLICH	-	-	-	-	-	-	-	-	-
	WEIBLICH	-	-	-	-	-	-	-	-	-
	INSGESAMT	-	-	-	-	-	-	-	-	-
BEAMTE	MAENNLICH	1,5	0,4	0,1	0,2	0,4	0,3	0,1	/	-
	WEIBLICH	/	-	/	/	/	/	-	-	-
	INSGESAMT	1,5	0,4	0,1	0,2	0,4	0,3	0,1	/	-
ANGESTELLTE	MAENNLICH	0,6	/	/	0,1	0,3	0,1	/	-	-
	WEIBLICH	0,3	/	/	0,2	0,1	/	-	-	-
	INSGESAMT	1,0	/	0,1	0,4	0,4	0,1	/	-	-
ARBEITER	MAENNLICH	0,9	/	/	0,5	0,4	/	-	-	-
	WEIBLICH	0,2	/	0,1	/	/	-	-	-	-
	INSGESAMT	1,1	0,1	0,1	0,5	0,4	/	-	-	-
LEHRLINGE	MAENNLICH	0,1	0,1	/	-	/	-	/	-	-
	WEIBLICH	/	/	-	/	-	-	-	-	-
	INSGESAMT	0,1	0,1	/	/	/	-	/	-	-
ZUSAMMEN	MAENNLICH	3,2	0,5	0,1	0,8	1,1	0,5	0,1	/	-
	WEIBLICH	0,5	0,1	0,1	0,2	0,1	/	/	-	-
	INSGESAMT	3,7	0,6	0,2	1,1	1,2	0,5	0,1	/	-

9. DEUTSCHE ERWERBSTÄTIGE AUSSERHALB DER LANDWIRTSCHAFT NACH WIRTSCHAFTSABTEILUNGEN, STELLUNG IM BERUF UND NETTOERWERBSEINKOMMEN

1 000

DAVON

STELLUNG IM BERUF	GESCHLECHT	DEUTSCHE ERWERBS- TÄTIGE INSGESAMT	HATTEN EIN NETTOERWERBSEINKOMMEN VON ... BIS UNTER ... DM							WAREN MIT- HELFE FAMILIEN- ANGEH.
			UNTER	300-	500-	800-	1 200-	1 800-	2 500 UND MEHR	
			300	500	800	1 200	1 800	2 500		
LANDKREISE										
SANKT WENDEL										
WIRTSCHAFTSABTEILUNGEN INSGESAMT										
SELBSTÄNDIGE	MAENNLICH	1,3	/	/	0,2	0,4	0,2	0,4	0,1	-
	WEIBLICH	0,6	0,1	0,1	0,2	0,1	/	0,1	/	-
	INSGESAMT	2,0	0,1	0,2	0,4	0,4	0,2	0,5	0,1	-
MITHELFE FAMILIEN- ANGEHÖRIGE	MAENNLICH	0,1	-	-	-	-	-	-	-	0,1
	WEIBLICH	0,6	-	-	-	-	-	-	-	0,6
	INSGESAMT	0,7	-	-	-	-	-	-	-	0,7
BEAMTE	MAENNLICH	3,1	0,4	0,1	0,4	1,2	0,7	0,2	/	-
	WEIBLICH	0,3	-	/	/	0,1	0,1	/	-	-
	INSGESAMT	3,3	0,4	0,1	0,4	1,3	0,9	0,2	/	-
ANGESTELLTE	MAENNLICH	3,5	/	0,2	0,8	1,6	0,8	0,1	/	-
	WEIBLICH	2,8	0,3	1,0	1,0	0,4	/	/	-	-
	INSGESAMT	6,3	0,3	1,2	1,8	2,0	0,9	0,1	/	-
ARBEITER	MAENNLICH	12,8	0,1	0,5	7,0	5,0	0,2	/	/	-
	WEIBLICH	3,1	0,6	2,0	0,5	/	-	-	-	-
	INSGESAMT	16,0	0,7	2,5	7,6	5,0	0,2	/	/	-
LEHRLINGE	MAENNLICH	1,5	1,5	/	/	/	/	/	/	-
	WEIBLICH	0,9	0,9	/	/	/	/	/	/	-
	INSGESAMT	2,5	2,4	/	/	/	/	/	/	-
ZUSAMMEN	MAENNLICH	22,3	2,1	0,9	8,4	8,1	1,9	0,7	0,2	0,1
	WEIBLICH	8,4	1,9	3,2	1,8	0,6	0,2	0,1	/	0,6
	INSGESAMT	30,7	4,0	4,0	10,2	8,7	2,1	0,8	0,2	0,7

9. DEUTSCHE ERWERBSTÄTIGE AUSSERHALB DER LANDWIRTSCHAFT NACH WIRTSCHAFTSABTEILUNGEN, STELLUNG IM BERUF UND NETTOERWERBSEINKOMMEN

1 000

STELLUNG IM BERUF	GESCHLECHT	DEUTSCHE ERWERBS- STÄTIGE INSGESAMT	DAVON							WAREN MIT- HELFE- FENDE FAMILIEN- ANGEH.
			HATTEN EIN NETTOERWERBSEINKOMMEN VON ... BIS UNTER ... DM							
			UNTER 300	300- 500	500- 800	800- 1 200	1 200- 1 800	1 800- 2 500	2 500 UND MEHR	
<b>SAARLAND</b>										
<b>ENERGIEWIRTSCHAFT, WASSERVERSORGUNG, BERGBAU</b>										
SELBSTÄNDIGE	MAENNLICH	/	/	/	/	/	/	/	/	-
	WEIBLICH	/	/	/	/	/	/	/	/	-
	INSGESAMT	/	/	/	/	/	/	/	/	-
MITHELFE- NDE FAMI- LIENANGEHÖRIGE	MAENNLICH	-	-	-	-	-	-	-	-	-
	WEIBLICH	-	-	-	-	-	-	-	-	-
	INSGESAMT	-	-	-	-	-	-	-	-	-
BEAMTE	MAENNLICH	0,1	-	-	/	/	/	/	/	-
	WEIBLICH	/	-	-	/	/	/	/	/	-
	INSGESAMT	0,1	-	-	/	/	/	/	/	-
ANGESTELLTE	MAENNLICH	5,3	/	/	0,6	2,6	1,6	0,3	0,2	-
	WEIBLICH	0,5	/	/	0,2	0,2	/	/	/	-
	INSGESAMT	5,8	/	/	0,8	2,8	1,6	0,3	0,2	-
ARBEITER	MAENNLICH	23,3	/	0,7	14,6	7,9	0,1	/	/	-
	WEIBLICH	0,2	/	0,1	/	/	/	/	/	-
	INSGESAMT	23,5	0,1	0,7	14,6	8,0	0,1	/	/	-
LEHRLINGE	MAENNLICH	0,4	0,4	0,1	/	/	/	-	-	-
	WEIBLICH	/	/	-	/	-	-	-	-	-
	INSGESAMT	0,5	0,4	0,1	/	/	/	-	-	-
ZUSAMMEN	MAENNLICH	29,2	0,4	0,7	15,2	10,6	1,7	0,3	0,2	-
	WEIBLICH	0,7	0,1	0,2	0,3	0,2	/	/	-	-
	INSGESAMT	29,9	0,5	0,9	15,5	10,8	1,7	0,3	0,2	-
<b>VERARBEITENDES GEWERBE (OHNE BAUGEWERBE)</b>										
SELBSTÄNDIGE	MAENNLICH	4,9	0,1	0,2	0,7	1,5	1,0	1,1	0,4	-
	WEIBLICH	0,5	0,1	0,1	0,1	0,1	/	0,1	/	-
	INSGESAMT	5,4	0,2	0,3	0,8	1,6	1,0	1,2	0,4	-
MITHELFE- NDE FAMI- LIENANGEHÖRIGE	MAENNLICH	0,2	-	-	-	-	-	-	-	0,2
	WEIBLICH	1,9	-	-	-	-	-	-	-	1,9
	INSGESAMT	2,1	-	-	-	-	-	-	-	2,1
BEAMTE	MAENNLICH	/	-	-	/	/	/	/	/	-
	WEIBLICH	/	-	-	/	/	/	/	/	-
	INSGESAMT	/	-	-	/	/	/	/	/	-
ANGESTELLTE	MAENNLICH	22,8	0,1	0,4	3,0	10,2	6,5	1,6	1,0	-
	WEIBLICH	8,2	0,4	2,6	3,6	1,4	0,2	/	/	-
	INSGESAMT	31,0	0,5	3,0	6,6	11,6	6,7	1,6	1,0	-
ARBEITER	MAENNLICH	78,2	0,8	3,5	37,9	34,6	1,3	0,1	/	-
	WEIBLICH	18,0	2,0	11,2	4,6	0,1	/	-	-	-
	INSGESAMT	96,2	2,8	14,8	42,5	34,7	1,3	0,1	/	-
LEHRLINGE	MAENNLICH	8,4	8,1	0,2	0,1	/	/	/	/	-
	WEIBLICH	2,1	2,0	0,1	/	-	-	-	-	-
	INSGESAMT	10,5	10,1	0,2	0,1	/	/	/	/	-
ZUSAMMEN	MAENNLICH	114,5	9,0	4,3	41,7	46,4	8,8	2,8	1,4	0,2
	WEIBLICH	30,7	4,6	14,0	8,3	1,6	0,2	0,1	/	1,9
	INSGESAMT	145,2	13,6	18,3	50,0	48,0	9,1	2,9	1,4	2,1
<b>BAUGEWERBE</b>										
SELBSTÄNDIGE	MAENNLICH	2,0	/	/	0,2	0,7	0,4	0,5	0,1	-
	WEIBLICH	0,1	/	/	/	/	/	/	/	-
	INSGESAMT	2,1	/	/	0,2	0,7	0,5	0,5	0,1	-
MITHELFE- NDE FAMI- LIENANGEHÖRIGE	MAENNLICH	0,1	-	-	-	-	-	-	-	0,1
	WEIBLICH	0,4	-	-	-	-	-	-	-	0,4
	INSGESAMT	0,5	-	-	-	-	-	-	-	0,5
BEAMTE	MAENNLICH	-	-	-	-	-	-	-	-	-
	WEIBLICH	-	-	-	-	-	-	-	-	-
	INSGESAMT	-	-	-	-	-	-	-	-	-
ANGESTELLTE	MAENNLICH	2,7	/	/	0,3	1,1	1,0	0,2	0,1	-
	WEIBLICH	0,7	0,1	0,2	0,3	0,1	/	/	/	-
	INSGESAMT	3,4	0,1	0,3	0,6	1,2	1,0	0,2	0,1	-
ARBEITER	MAENNLICH	15,6	0,1	0,8	7,4	6,8	0,4	/	/	-
	WEIBLICH	0,2	0,1	/	/	/	-	-	-	-
	INSGESAMT	15,8	0,2	0,9	7,4	6,8	0,4	/	/	-
LEHRLINGE	MAENNLICH	1,7	1,6	0,1	/	/	/	-	/	-
	WEIBLICH	0,2	0,2	/	/	/	-	-	-	-
	INSGESAMT	1,9	1,8	0,1	/	/	/	-	/	-
ZUSAMMEN	MAENNLICH	22,1	1,8	1,0	7,9	8,6	1,9	0,7	0,2	0,1
	WEIBLICH	1,5	0,3	0,3	0,4	0,2	/	/	/	0,4
	INSGESAMT	23,6	2,1	1,3	8,2	8,7	1,9	0,7	0,3	0,5

9. DEUTSCHE ERWERBSTÄTIGE AUSSERHALB DER LANDWIRTSCHAFT NACH WIRTSCHAFTSABTEILUNGEN, STELLUNG IM BERUF UND NETTOERWERBSEINKOMMEN

1 000

DAVON

STELLUNG IM BERUF	GESCHLECHT	DEUTSCHE ERWERBS- TÄTIGE INSGESAMT	HATTEN EIN NETTOERWERBSEINKOMMEN VON ... BIS UNTER ... DM							WAREN MIT- HELFE FENDE FAMILIEN- ANGEH.
			UNTER	300-	500-	800-	1 200-	1 800-	2 500	
			300	500	800	1 200	1 800	2 500	UND MEHR	
<b>SAARLAND</b>										
<b>HANDEL</b>										
SELBSTÄNDIGE	MAENNLICH	5,9	0,1	0,2	0,8	1,7	1,2	1,2	0,7	-
	WEIBLICH	3,8	0,7	0,7	0,8	0,6	0,2	0,7	0,1	-
	INSGESAMT	9,7	0,8	0,9	1,6	2,3	1,4	1,9	0,8	-
MITHELFENDE FAMILIENANGEHÖRIGE	MAENNLICH	0,4	-	-	-	-	-	-	-	0,4
	WEIBLICH	3,2	-	-	-	-	-	-	-	3,2
	INSGESAMT	3,6	-	-	-	-	-	-	-	3,6
BEAMTE	MAENNLICH	-	-	-	-	-	-	-	-	-
	WEIBLICH	-	-	-	-	-	-	-	-	-
	INSGESAMT	-	-	-	-	-	-	-	-	-
ANGESTELLTE	MAENNLICH	10,8	0,1	0,8	2,7	4,2	2,1	0,5	0,3	-
	WEIBLICH	14,6	1,5	7,2	4,3	1,4	0,2	/	/	-
	INSGESAMT	25,3	1,6	8,0	7,0	5,6	2,3	0,6	0,3	-
ARBEITER	MAENNLICH	6,3	0,2	0,7	3,2	2,1	0,1	/	/	-
	WEIBLICH	2,8	0,9	1,5	0,4	/	/	/	-	-
	INSGESAMT	9,1	1,1	2,2	3,6	2,1	0,1	/	/	-
LEHRLINGE	MAENNLICH	3,4	3,3	/	/	/	/	/	/	-
	WEIBLICH	5,6	5,4	0,1	/	/	/	-	/	-
	INSGESAMT	9,0	8,8	0,1	0,1	/	/	/	/	-
ZUSAMMEN	MAENNLICH	26,7	3,7	1,8	6,7	7,9	3,4	1,8	1,0	0,4
	WEIBLICH	30,0	8,6	9,4	5,5	2,0	0,4	0,7	0,1	3,2
	INSGESAMT	56,7	12,3	11,3	12,3	10,0	3,8	2,5	1,1	3,6
<b>VERKEHR, NACHRICHTENÜBERMITTLUNG</b>										
SELBSTÄNDIGE	MAENNLICH	0,9	/	/	0,2	0,3	0,1	0,2	/	-
	WEIBLICH	0,1	/	/	/	/	/	/	/	-
	INSGESAMT	1,0	/	/	0,2	0,3	0,2	0,2	/	-
MITHELFENDE FAMILIENANGEHÖRIGE	MAENNLICH	/	-	-	-	-	-	-	-	/
	WEIBLICH	0,2	-	-	-	-	-	-	-	0,2
	INSGESAMT	0,2	-	-	-	-	-	-	-	0,2
BEAMTE	MAENNLICH	9,2	/	0,1	1,3	5,9	1,7	0,2	/	-
	WEIBLICH	0,6	/	/	0,3	0,3	/	-	-	-
	INSGESAMT	9,8	/	0,1	1,6	6,2	1,8	0,2	/	-
ANGESTELLTE	MAENNLICH	2,2	/	0,1	0,7	1,0	0,3	0,1	/	-
	WEIBLICH	1,4	0,1	0,4	0,7	0,2	/	/	-	-
	INSGESAMT	3,6	0,1	0,4	1,4	1,2	0,3	0,1	/	-
ARBEITER	MAENNLICH	7,2	/	0,2	3,3	3,5	0,1	/	/	-
	WEIBLICH	0,7	0,1	0,3	0,3	/	/	-	-	-
	INSGESAMT	7,9	0,2	0,5	3,6	3,5	0,1	/	/	-
LEHRLINGE	MAENNLICH	0,4	0,4	/	/	/	/	-	/	-
	WEIBLICH	0,1	0,1	/	-	-	-	-	/	-
	INSGESAMT	0,5	0,5	/	/	/	/	-	/	-
ZUSAMMEN	MAENNLICH	19,8	0,4	0,3	5,5	10,7	2,3	0,4	0,1	/
	WEIBLICH	3,1	0,3	0,7	1,3	0,6	0,1	/	/	0,2
	INSGESAMT	23,0	0,7	1,0	6,8	11,3	2,4	0,4	0,1	0,2
<b>KREDITINSTITUTE, VERSICHERUNGSGEWERBE</b>										
SELBSTÄNDIGE	MAENNLICH	0,2	/	/	/	/	0,1	/	/	-
	WEIBLICH	/	/	/	/	/	/	/	/	-
	INSGESAMT	0,2	/	/	/	/	0,1	/	/	-
MITHELFENDE FAMILIENANGEHÖRIGE	MAENNLICH	/	-	-	-	-	-	-	-	/
	WEIBLICH	/	-	-	-	-	-	-	-	/
	INSGESAMT	/	-	-	-	-	-	-	-	/
BEAMTE	MAENNLICH	0,1	-	/	/	/	/	/	/	-
	WEIBLICH	/	/	-	-	-	/	-	-	-
	INSGESAMT	0,2	/	/	/	/	0,1	/	/	-
ANGESTELLTE	MAENNLICH	5,1	/	0,1	1,0	1,9	1,4	0,4	0,2	-
	WEIBLICH	3,6	0,1	0,7	2,0	0,6	0,1	/	/	-
	INSGESAMT	8,7	0,1	0,8	3,0	2,5	1,5	0,4	0,2	-
ARBEITER	MAENNLICH	0,1	/	/	/	/	/	-	-	-
	WEIBLICH	0,3	0,2	0,1	/	/	-	-	-	-
	INSGESAMT	0,4	0,2	0,1	0,1	/	/	-	-	-
LEHRLINGE	MAENNLICH	0,4	0,4	/	/	/	/	-	-	-
	WEIBLICH	0,3	0,3	/	/	/	-	-	-	-
	INSGESAMT	0,8	0,7	/	/	/	/	-	-	-
ZUSAMMEN	MAENNLICH	5,9	0,4	0,1	1,1	2,0	1,5	0,5	0,3	/
	WEIBLICH	4,3	0,7	0,8	2,0	0,7	0,1	/	/	/
	INSGESAMT	10,2	1,1	0,9	3,1	2,6	1,6	0,5	0,3	/

9. DEUTSCHE ERWERBSTÄTIGE AUSSERHALB DER LANDWIRTSCHAFT NACH WIRTSCHAFTSABTEILUNGEN, STELLUNG IM BERUF UND NETTOERWERBSEINKOMMEN

1 000

STELLUNG IM BERUF	GESCHLECHT	DEUTSCHE ERWERBS- TÄTIGE INSGESAMT	DAVON HATTEN EIN NETTOERWERBSEINKOMMEN VON ... BIS UNTER ... DM							WAREN MIT- HELFE FENDE FAMILIEN- ANGEH.
			UNTER	300-	500-	800-	1 200-	1 800-	2 500	
			300	500	800	1 200	1 800	2 500	UND MEHR	
SAARLAND										
DIENSTLEISTUNGEN										
SELBSTÄENDIGE	MAENNLICH	4,9	0,1	0,2	0,6	0,9	0,8	1,1	1,2	-
	WEIBLICH	3,8	0,4	0,8	1,1	0,6	0,2	0,6	0,1	-
	INSGESAMT	8,6	0,5	1,0	1,7	1,5	1,0	1,7	1,3	-
MITHELFE FENDE FAMI- LIENANGEHOERIGE	MAENNLICH	0,4	-	-	-	-	-	-	-	0,4
	WEIBLICH	1,8	-	-	-	-	-	-	-	1,8
	INSGESAMT	2,2	-	-	-	-	-	-	-	2,2
BEAMTE	MAENNLICH	4,7	/	/	0,1	0,7	2,2	1,4	0,3	-
	WEIBLICH	2,8	/	/	0,1	0,9	1,6	0,2	/	-
	INSGESAMT	7,5	/	/	0,2	1,6	3,8	1,6	0,3	-
ANGESTELLTE	MAENNLICH	7,0	0,1	0,4	1,4	2,5	1,8	0,5	0,3	-
	WEIBLICH	13,2	1,1	3,4	5,4	2,8	0,4	0,1	/	-
	INSGESAMT	20,1	1,2	3,8	6,8	5,3	2,2	0,6	0,3	-
ARBEITER	MAENNLICH	2,9	0,2	0,3	1,3	1,1	0,1	/	/	-
	WEIBLICH	7,6	1,9	3,6	1,9	0,1	/	/	/	-
	INSGESAMT	10,4	2,1	3,9	3,2	1,1	0,1	/	/	-
LEHRLINGE	MAENNLICH	1,2	1,2	0,1	/	/	/	-	/	-
	WEIBLICH	3,5	3,2	0,3	/	/	/	-	/	-
	INSGESAMT	4,8	4,3	0,4	0,1	/	/	-	/	-
ZUSAMMEN	MAENNLICH	21,0	1,5	1,0	3,5	5,2	4,8	3,0	1,7	0,4
	WEIBLICH	32,6	6,6	8,2	8,5	4,4	2,2	0,8	0,1	1,8
	INSGESAMT	53,6	8,1	9,1	12,0	9,6	7,0	3,9	1,8	2,2

ORG. OH. ERWERBSCHARAKTER, PRIV. HAUSHALTE

SELBSTÄENDIGE	MAENNLICH	/	/	-	-	/	-	/	-	-
	WEIBLICH	/	/	-	-	/	-	/	-	-
	INSGESAMT	/	/	-	-	/	-	/	-	-
MITHELFE FENDE FAMI- LIENANGEHOERIGE	MAENNLICH	-	-	-	-	-	-	-	-	-
	WEIBLICH	-	-	-	-	-	-	-	-	-
	INSGESAMT	-	-	-	-	-	-	-	-	-
BEAMTE	MAENNLICH	0,4	/	/	/	0,1	0,2	0,1	/	-
	WEIBLICH	/	/	/	/	/	/	/	/	-
	INSGESAMT	0,5	/	/	/	0,1	0,2	0,1	/	-
ANGESTELLTE	MAENNLICH	0,9	/	/	0,1	0,2	0,3	0,1	/	-
	WEIBLICH	1,5	0,3	0,4	0,4	0,3	/	/	-	-
	INSGESAMT	2,4	0,3	0,4	0,6	0,6	0,3	0,1	/	-
ARBEITER	MAENNLICH	0,1	/	/	/	/	/	/	-	-
	WEIBLICH	1,8	0,9	0,7	0,2	/	/	-	-	-
	INSGESAMT	1,9	0,9	0,7	0,2	0,1	/	/	-	-
LEHRLINGE	MAENNLICH	/	/	/	-	-	-	-	-	-
	WEIBLICH	0,1	0,1	/	/	-	/	-	-	-
	INSGESAMT	0,1	0,1	/	/	-	/	-	-	-
ZUSAMMEN	MAENNLICH	1,5	0,1	0,1	0,2	0,4	0,5	0,1	/	-
	WEIBLICH	3,4	1,3	1,1	0,6	0,3	/	/	-	-
	INSGESAMT	4,9	1,4	1,2	0,8	0,7	0,6	0,1	/	-

GEBIETSKOERPERSCHAFTEN, SOZIALVERSICHERUNG

SELBSTÄENDIGE	MAENNLICH	-	-	-	-	-	-	-	-	-
	WEIBLICH	-	-	-	-	-	-	-	-	-
	INSGESAMT	-	-	-	-	-	-	-	-	-
MITHELFE FENDE FAMI- LIENANGEHOERIGE	MAENNLICH	-	-	-	-	-	-	-	-	-
	WEIBLICH	-	-	-	-	-	-	-	-	-
	INSGESAMT	-	-	-	-	-	-	-	-	-
BEAMTE	MAENNLICH	17,0	4,6	0,8	2,0	4,0	4,1	1,2	0,3	-
	WEIBLICH	0,4	/	/	0,1	0,2	0,1	/	/	-
	INSGESAMT	17,4	4,6	0,8	2,0	4,2	4,2	1,2	0,3	-
ANGESTELLTE	MAENNLICH	6,8	/	0,1	1,3	3,5	1,7	0,2	/	-
	WEIBLICH	4,2	0,1	0,4	2,4	1,3	0,1	/	/	-
	INSGESAMT	11,0	0,1	0,4	3,7	4,8	1,8	0,2	/	-
ARBEITER	MAENNLICH	4,8	0,2	0,4	2,4	1,8	/	/	-	-
	WEIBLICH	2,0	0,5	1,1	0,4	/	/	-	-	-
	INSGESAMT	6,8	0,7	1,5	2,7	1,8	/	/	-	-
LEHRLINGE	MAENNLICH	0,3	0,3	/	/	/	-	/	-	-
	WEIBLICH	0,1	0,1	/	/	/	-	/	-	-
	INSGESAMT	0,4	0,3	/	/	/	-	/	-	-
ZUSAMMEN	MAENNLICH	28,9	5,1	1,3	5,6	9,3	5,8	1,4	0,3	-
	WEIBLICH	6,7	0,6	1,5	2,9	1,5	0,2	/	/	-
	INSGESAMT	35,5	5,7	2,8	8,5	10,8	6,0	1,4	0,3	-

9. DEUTSCHE ERWERBSTÄTIGE AUSSERHALB DER LANDWIRTSCHAFT NACH WIRTSCHAFTSABTEILUNGEN, STELLUNG IM BERUF UND NETTOERWERBSEINKOMMEN

I 000

STELLUNG IM BERUF	GESCHLECHT	DEUTSCHE ERWERBS- TÄTIGE INSGESAMT	DAVON							WAREN MIT- HELFE FENDE FAMILIEN- ANGEH.
			HATTEN EIN NETTOERWERBSEINKOMMEN VON ... BIS UNTER ... DM							
			UNTER 300	300- 500	500- 800	800- 1 200	1 200- 1 800	1 800- 2 500	2 500 UND MEHR	
SAARLAND			WIRTSCHAFTSABTEILUNGEN INSGESAMT							
SELBSTÄNDIGE	MAENNLICH	18,7	0,2	0,6	2,5	5,2	3,6	4,2	2,4	-
	WEIBLICH	8,3	1,2	1,7	2,0	1,3	0,4	1,4	0,2	-
	INSGESAMT	27,1	1,5	2,3	4,5	6,5	4,0	5,6	2,6	-
MITHELFE FENDE FAMI- LIENANGEHÖRIGE	MAENNLICH	1,0	-	-	-	-	-	-	-	1,0
	WEIBLICH	7,5	-	-	-	-	-	-	-	7,5
	INSGESAMT	8,5	-	-	-	-	-	-	-	8,5
BEAMTE	MAENNLICH	31,6	4,6	0,9	3,5	10,7	8,3	2,9	0,6	-
	WEIBLICH	3,9	/	0,1	0,4	1,4	1,8	0,2	/	-
	INSGESAMT	35,4	4,6	1,0	3,9	12,2	10,0	3,1	0,6	-
ANGESTELLTE	MAENNLICH	63,5	0,4	2,0	11,1	27,3	16,7	3,9	2,1	-
	WEIBLICH	47,8	3,6	15,2	19,5	8,3	1,0	0,1	0,1	-
	INSGESAMT	111,3	4,0	17,2	30,6	35,6	17,7	4,0	2,2	-
ARBEITER	MAENNLICH	138,4	1,6	6,6	70,1	57,8	2,2	0,1	/	-
	WEIBLICH	33,5	6,7	18,8	7,8	0,2	/	/	-	-
	INSGESAMT	171,9	8,2	25,4	77,9	58,1	2,2	0,1	/	-
LEHRLINGE	MAENNLICH	16,4	15,6	0,4	0,2	0,1	/	/	/	-
	WEIBLICH	12,0	11,4	0,5	0,1	/	/	-	/	-
	INSGESAMT	28,4	27,0	0,9	0,3	0,1	/	/	/	-
ZUSAMMEN	MAENNLICH	269,6	22,5	10,6	87,4	101,1	30,8	11,0	5,2	1,0
	WEIBLICH	113,0	22,9	36,2	29,8	11,3	3,2	1,8	0,3	7,5
	INSGESAMT	382,6	45,3	46,8	117,2	112,5	34,0	12,8	5,4	8,5

## 2. DEUTSCHE ERWERBSTAETIGE NACH WIRTSCHAFTSGRUPPEN,

IN

SYSTEMATIK-NR.	AUSGEWAHLTE BERUFSORDNUNG	DEUTSCHE ERWERBSTAETIGE INSGESAMT			SELESTAENDIGE			MITHELLENDE FAMILIENAN	
		INSGESAMT	MAENNLICH	WEIBLICH	INSGESAMT	MAENNLICH	WEIBLICH	INSGESAMT	MAENNLICH
011	LANDWIRTE	3,3	2,7	0,6	2,6	2,3	0,2	0,5	0,2
041	LANDARBEITSKRAEFTE	0,5	0,2	0,3	/	/	/	0,3	0,1
043	FAMILIENEIGENE LANDARBEITSKRAEFTE, A.N.G.	3,6	0,7	2,9	-	-	-	3,6	0,7
051	GAERTNER, GARTENARBEITER	1,8	1,5	0,3	0,3	0,3	/	0,1	/
062	WALDARBEITER, WALDNUTZER	0,6	0,6	0,1	-	-	-	-	-
071	BERGLEUTE	13,7	13,7	/	-	-	-	-	-
072	MASCHINEN-, ELEKTRO-, SCHIESSHAUER	0,6	0,6	-	-	-	-	-	-
121	KERAMIKER	1,6	1,2	0,4	/	/	/	/	/
141	CHEMIEBETRIEBSWERKER	1,4	1,3	0,1	/	/	/	/	-
143	GUMMIHERSTELLER, -VERARBEITER	0,9	0,5	0,4	-	-	-	-	-
171	SCHRIFTSETZER	0,5	0,5	/	/	/	-	/	/
181	HOLZAUFBEREITER	0,5	0,5	0,1	/	/	/	/	-
191	EISEN-, METALLERZEUGER, SCHMELZER	6,1	6,1	/	-	-	-	-	-
192	WALZER	2,4	2,4	/	-	-	-	-	-
201	FORMER, KERNSMACHER	0,9	0,9	/	-	-	-	-	-
211	BLECHPRESSER, -ZIEHER, -STANZER	0,6	0,5	0,1	-	-	-	-	-
221	DREHER	3,6	3,5	/	-	-	-	-	-
225	METALLSCHLEIFER	0,9	0,8	0,1	/	/	/	/	-
241	SCHWEISSER, BRENNSCHNEIDER	3,1	3,0	0,1	/	/	/	/	-
251	STAHLSCHMIEDE	0,9	0,9	/	/	/	-	/	/
261	FEINBLECHNER	1,2	1,1	/	0,1	0,1	-	/	/
262	ROHRINSTALLATEURE	2,9	2,9	/	0,2	0,2	-	/	/
263	ROHRNETZBAUER, ROHRSCHLOSSER	0,6	0,6	-	/	/	-	-	-
270	SCHLOSSER	19,1	19,0	0,1	0,3	0,3	/	/	/
281	KRAFTFAHRZEUGINSTANDSETZER	5,9	5,8	0,1	0,4	0,4	/	/	/
285	SONSTIGE MECHANIKER	1,3	1,2	0,1	/	/	-	/	/
291	WERKZEUGMACHER	1,9	1,9	/	/	/	-	/	-
311	ELEKTROINSTALLATEURE, -MONTEURE	9,8	9,5	0,2	0,3	0,3	/	/	/
312	FERNMELDEMONTEURE, -HANDWERKER	1,2	1,1	/	-	-	-	-	-
313	ELEKTROMOTOREN-, TRANSFORMATORBAUER	0,8	0,4	0,3	/	/	-	-	-
314	ELEKTROGERAETEBAUER	0,8	0,7	0,2	/	/	-	/	-
323	METALLARBEITER O.N.A.	4,1	3,2	0,8	-	-	-	-	-
351	SCHNEIDER	1,7	0,5	1,1	0,4	0,2	0,2	/	-
352	OBERBEKLEIDUNGSNAEHER	1,8	/	1,7	/	/	/	/	-
353	WAESCHESCHNEIDER, WAESCHENAERHER	1,1	/	1,1	/	/	/	/	-
356	NAEHER, A.N.G.	1,3	/	1,3	/	/	/	/	/
373	SCHUHWARENHERSTELLER	0,6	0,1	0,5	/	/	/	/	/
391	BACKWARENHERSTELLER	2,2	2,1	0,1	0,9	0,9	/	0,1	/
392	KONDITIONEN	0,5	0,5	/	0,2	0,2	/	/	/
401	FLEISCHER	2,4	2,3	0,1	0,6	0,6	/	/	/
411	KOECHER	2,5	0,6	1,9	0,1	0,1	/	0,1	/
441	MAURER	4,6	4,6	/	0,2	0,2	/	/	/



BERUFSORDNUNGEN UND STELLUNG IM BERUF (X LX 2)

1 000

GEOERIGE	ABHAENGIGE										SYSTEMATIK-NR.
	ZUSAMMEN			DARUNTER							
	WEIBLICH	INSGESAMT	MAENNLICH	ARBEITER			LEHRLINGE				
WEIBLICH	INSGESAMT	MAENNLICH	WEIBLICH	INSGESAMT	MAENNLICH	WEIBLICH	INSGESAMT	MAENNLICH	WEIBLICH		
0,3	0,2	0,2	/	0,1	0,1	/	/	/	/	011	
0,2	0,2	0,2	0,1	0,2	0,1	0,1	/	/	-	041	
2,9	-	-	-	-	-	-	-	-	-	043	
0,1	1,3	1,1	0,2	1,1	0,9	0,2	0,1	0,1	/	051	
-	0,6	0,6	0,1	0,6	0,5	0,1	/	/	-	062	
-	13,7	13,7	/	13,5	13,5	/	0,1	0,1	/	071	
-	0,6	0,6	-	0,5	0,5	-	-	-	-	072	
/	1,6	1,2	0,4	1,5	1,2	0,4	/	/	/	121	
/	1,4	1,3	0,1	1,3	1,3	0,1	/	/	/	141	
-	0,9	0,5	0,4	0,8	0,5	0,4	/	-	/	143	
/	0,5	0,5	/	0,4	0,3	/	0,1	0,1	/	171	
/	0,5	0,4	0,1	0,5	0,4	0,1	/	/	/	181	
-	6,1	6,1	/	5,9	5,8	/	0,1	0,1	/	191	
-	2,4	2,4	/	2,4	2,3	/	/	/	-	192	
-	0,9	0,9	/	0,8	0,8	/	/	/	/	201	
-	0,6	0,5	0,1	0,6	0,5	0,1	/	/	-	211	
-	3,6	3,5	/	3,1	3,0	/	0,4	0,4	/	221	
/	0,9	0,8	0,1	0,8	0,8	0,1	/	/	-	225	
/	3,1	3,0	0,1	2,9	2,9	0,1	0,1	0,1	/	241	
/	0,9	0,9	/	0,8	0,8	/	/	/	/	251	
-	1,1	1,0	/	0,8	0,8	/	0,2	0,2	/	261	
/	2,7	2,7	/	2,0	2,0	/	0,5	0,5	/	262	
-	0,6	0,6	-	0,5	0,5	-	/	/	-	263	
/	18,8	18,7	0,1	15,8	15,8	0,1	2,0	2,0	/	270	
/	5,5	5,4	/	3,2	3,1	/	1,7	1,6	/	281	
-	1,3	1,2	0,1	0,9	0,8	0,1	0,1	0,1	/	285	
/	1,9	1,9	/	1,4	1,4	/	0,4	0,4	/	291	
/	9,4	9,2	0,2	6,9	6,7	0,2	1,5	1,5	/	311	
-	1,2	1,1	/	0,6	0,6	/	0,1	0,1	/	312	
-	0,7	0,4	0,3	0,7	0,4	0,3	/	/	/	313	
/	0,8	0,6	0,2	0,6	0,4	0,2	0,1	0,1	-	314	
-	4,1	3,2	0,8	4,0	3,2	0,8	/	/	/	323	
/	1,3	0,4	0,9	0,8	0,2	0,5	0,2	/	0,2	351	
/	1,7	/	1,7	1,5	/	1,5	0,1	-	0,1	352	
/	1,1	/	1,1	1,0	/	1,0	0,1	/	0,1	353	
/	1,3	/	1,2	1,2	/	1,1	0,1	/	0,1	356	
/	0,6	0,1	0,5	0,6	0,1	0,4	/	/	/	373	
/	1,3	1,2	0,1	0,7	0,6	/	0,5	0,4	0,1	391	
/	0,4	0,3	/	0,2	0,2	/	0,2	0,1	/	392	
/	1,7	1,6	0,1	1,0	1,0	/	0,4	0,4	/	401	
0,1	2,3	0,6	1,8	1,6	0,2	1,5	0,2	0,2	/	411	
-	4,4	4,3	/	3,8	3,8	/	0,2	0,2	/	441	

## 2. DEUTSCHE ERWERBSTAETIGE NACH WIRTSCHAFTSGRUPPEN,

IN

SYSTEMATIK-NR.	AUSGEWAHLTE BERUFSORDNUNG	DEUTSCHE ERWERBSTAETIGE INSGESAMT			SELBSTAENDIGE			MITHELLENDE FAMILIENAN	
		INSGESAMT	MAENNlich	WEIBlich	INSGESAMT	MAENNlich	WEIBlich	INSGESAMT	MAENNlich
442	BETONBAUER	0,9	0,9	/	/	/	-	/	/
451	ZIMMERER	1,0	1,0	/	0,1	0,1	-	/	/
452	DACHDECKER	0,8	0,8	/	0,1	0,1	/	/	/
470	BAUHILFSARBEITER	2,8	2,8	/	-	-	-	-	-
481	STUKKATEURE, GIPSER, VERPUTZER	1,8	1,8	/	0,2	0,2	-	/	/
483	FLIESENLEGER	1,0	1,0	/	0,1	0,1	-	/	/
501	TISCHLER	4,6	4,6	/	0,8	0,8	/	/	/
511	MALER, LACKIERER (AUSBAU)	3,5	3,4	0,1	0,6	0,6	/	/	/
521	WARENPRUEFER, -SORTIERER, A.N.G.	1,9	1,1	0,8	-	-	-	-	-
522	WARENAUFMACHER, VERSANDFERTIG-MACHER	2,7	1,4	1,3	-	-	-	-	-
531	HILFSARBEITER OHNE NAEHERE TAETIGKEITSANGABE	8,1	5,1	3,0	-	-	-	-	-
541	ENERGIEMASCHINISTEN	0,9	0,9	/	-	-	-	-	-
543	SONSTIGE MASCHINISTEN	1,5	1,5	/	-	-	-	-	-
544	KRANFUEHRER	2,6	2,6	/	-	-	-	-	-
545	ERDBEWEGUNGSMASCHINENFUEHRER	0,7	0,7	/	/	/	-	/	/
547	MASCHINENWAERTER, MASCHINISTENHELPER	1,0	1,0	/	-	-	-	-	-
548	HEIZER	0,6	0,6	/	-	-	-	-	-
601	INGENIEURE DES MASCHINEN- UND FAHRZEUGBAUES	1,2	1,2	/	0,1	0,1	/	-	-
602	ELEKTROINGENIEURE	0,7	0,7	/	/	/	/	-	-
603	ARCHITEKTEN, BAUINGENIEURE	2,4	2,4	/	0,5	0,5	/	-	-
605	BERGBAU-, HUETTEN-, GIESSEREI-INGENIEURE	0,6	0,6	-	-	-	-	-	-
607	SONSTIGE INGENIEURE	1,0	1,0	/	/	/	/	-	-
621	MASCHINENBAUTECHNIKER	0,7	0,7	/	/	/	-	-	-
622	TECHNIKER DES ELEKTROFACHES	0,7	0,7	/	0,1	0,1	/	-	-
623	BAUTECHNIKER	0,6	0,6	/	/	/	-	-	-
624	VERMESSUNGSTECHNIKER	0,5	0,5	/	/	/	-	-	-
625	BERGBAU-, HUETTEN-, GIESSEREI-TECHNIKER	1,2	1,2	/	-	-	-	-	-
628	SONSTIGE TECHNIKER	2,3	2,3	0,1	/	/	-	-	-
629	INDUSTRIEMEISTER, WERKMEISTER	2,1	2,0	/	/	/	-	-	-
632	PHYSIKALISCH- UND MATHEMATISCH-TECHNISCHE SONDERFACH-KRAEFTE	0,7	0,4	0,3	/	/	-	-	-
633	CHEMIELABORANTEN	0,8	0,7	0,1	/	/	/	-	-
635	TECHNISCHE ZEICHNER	2,2	2,0	0,3	/	/	-	-	-
681	GROSS- UND EINZELHANDELSKAUF-LEUTE, EINKAEUFER	11,2	6,2	4,9	7,3	3,9	3,5	0,2	0,1
682	VERKAEUFER	20,4	3,9	16,6	-	-	-	3,2	0,2
684	DROGISTEN	0,7	0,3	0,4	0,2	0,2	/	/	/
685	APOTHEKENHELPER (INNEN)	0,8	/	0,7	-	-	-	/	/
686	TANKWART	0,9	0,7	0,3	0,4	0,3	/	0,1	/
687	HANDELSVERTRETER, REISENDE	3,1	2,7	0,4	1,0	0,8	0,2	-	-
691	BANKFACHLEUTE	5,0	2,8	2,2	/	/	/	/	/
694	LEBENS-, SACHVERSICHERUNGS-FACHLEUTE	2,2	1,7	0,5	-	-	-	-	-

## BERUFSORDNUNGEN UND STELLUNG IM BERUF

1 000

GEOERIGE	ABHAENIGIGE										SYSTEMATIK-NR.
	ZUSAMMEN			DARUNTER							
	WEIBLICH	INSGESAMT	MAENNLICH	ARBEITER			LEHRLINGE				
WEIBLICH	INSGESAMT	MAENNLICH	WEIBLICH	INSGESAMT	MAENNLICH	WEIBLICH	INSGESAMT	MAENNLICH	WEIBLICH		
-	0,9	0,9	/	0,8	0,8	/	/	/	-	442	
-	0,9	0,9	/	0,8	0,8	/	/	/	/	451	
-	0,7	0,7	/	0,6	0,6	/	0,1	0,1	/	452	
-	2,8	2,8	/	2,8	2,8	/	-	-	-	470	
/	1,6	1,6	/	1,5	1,5	/	0,1	0,1	/	481	
/	0,9	0,9	/	0,8	0,8	/	0,1	0,1	-	483	
/	3,8	3,8	/	3,2	3,1	/	0,4	0,4	/	501	
/	2,9	2,8	/	2,3	2,2	/	0,5	0,5	/	511	
-	1,9	1,1	0,8	1,7	0,9	0,8	-	-	-	521	
-	2,7	1,4	1,3	2,4	1,2	1,3	/	/	/	522	
-	8,1	5,1	3,0	8,1	5,1	3,0	-	-	-	531	
-	0,9	0,9	/	0,8	0,8	/	-	-	-	541	
-	1,5	1,5	/	1,4	1,4	/	/	/	-	543	
-	2,6	2,6	/	2,6	2,6	/	-	-	-	544	
-	0,7	0,7	/	0,7	0,7	/	-	-	-	545	
-	1,0	1,0	/	0,9	0,9	/	-	-	-	547	
-	0,6	0,6	/	0,5	0,5	/	-	-	-	548	
-	1,1	1,1	/	-	-	-	/	/	-	601	
-	0,7	0,7	/	-	-	-	/	/	-	602	
-	1,9	1,9	/	-	-	-	/	/	-	603	
-	0,6	0,6	-	-	-	-	/	/	-	605	
-	1,0	1,0	/	-	-	-	/	/	-	607	
-	0,7	0,7	/	-	-	-	/	/	-	621	
-	0,6	0,6	/	-	-	-	/	/	-	622	
-	0,5	0,5	/	-	-	-	/	/	-	623	
-	0,5	0,5	/	-	-	-	/	/	-	624	
-	1,2	1,2	/	-	-	-	-	-	-	625	
-	2,3	2,3	0,1	-	-	-	-	-	-	628	
-	2,0	2,0	/	-	-	-	/	/	-	629	
-	0,7	0,4	0,3	0,5	0,2	0,2	/	/	/	632	
-	0,8	0,7	0,1	0,2	0,2	/	0,1	0,1	/	633	
-	2,2	1,9	0,3	0,1	0,1	/	0,6	0,5	0,1	635	
0,2	3,6	2,3	1,3	-	-	-	1,1	0,4	0,7	681	
3,0	17,2	3,7	13,5	2,3	0,9	1,5	3,6	0,6	3,0	682	
/	0,5	0,1	0,4	-	-	-	0,2	/	0,2	684	
/	0,8	/	0,7	-	-	-	0,2	/	0,2	685	
0,1	0,5	0,4	0,1	0,3	0,2	0,1	0,1	0,1	/	686	
-	2,1	1,9	0,2	-	-	-	-	-	-	687	
/	5,0	2,8	2,1	-	-	-	0,5	0,3	0,2	691	
-	2,2	1,7	0,5	-	-	-	0,2	0,1	0,1	694	

## 2. DEUTSCHE ERWERBSTÄTIGE NACH WIRTSCHAFTSGRUPPEN,

IN

SYSTEMATIK- NR.	AUSGEWÄHLTE BERUFSORDNUNG	DEUTSCHE ERWERBSTÄTIGE INSGESAMT			SELBSTÄNDIGE			MITHELLENDE FAMILIENAN	
		INSGESAMT	MAENNLICH	WEIBLICH	INSGESAMT	MAENNLICH	WEIBLICH	INSGESAMT	MAENNLICH
701	SPEDITIONSKAUFLEUTE	0,7	0,6	0,1	0,2	0,1	/	/	/
711	SCHIENENFAHRZEUGFUEHRER	1,7	1,7	/	-	-	-	-	-
712	EISENBAHNBETRIEBSRUEGLER, -SCHAFFNER	3,3	3,1	0,1	-	-	-	-	-
714	KRAFTFAHRZEUGFUEHRER	9,7	9,6	0,1	0,6	0,6	/	0,1	/
732	POSTVERTEILER	2,1	1,8	0,3	-	-	-	-	-
734	TELEFONISTEN	0,6	0,3	0,3	-	-	-	-	-
741	LAGERVERWALTER, MAGAZINER	2,4	2,2	0,1	-	-	-	-	-
742	TRANSPORTGERAETEFUEHRER	1,0	1,0	/	-	-	-	-	-
744	LAGER-, TRANSPORTARBEITER	4,7	4,1	0,7	-	-	-	-	-
751	UNTERNEHMER, GESCHAFTSFUEH- RER, GESCHAFTSBEREICHSLIETTER	4,2	3,5	0,7	1,0	0,8	0,2	0,1	/
753	WIRTSCHAFTSPRUEFER, STEUERBE- RATER	0,8	0,6	0,2	0,3	0,3	/	/	-
762	LEITENDE UND ADMINISTRATIV ENTSCHEIDENDE VERWALTUNGS- FACHLEUTE	5,1	4,9	0,2	-	-	-	-	-
771	KALKULATOREN, BERECHNER	0,9	0,6	0,2	-	-	-	-	-
772	BUCHHALTER	4,8	2,7	2,2	/	/	/	0,2	/
773	KASSIERER	0,9	0,3	0,6	-	-	-	-	-
774	DATENVERARBEITUNGSFACHLEUTE	0,8	0,7	0,1	/	/	/	-	-
781	BUEROFACHKRAEFTE	38,7	21,3	17,4	-	-	-	1,1	0,1
782	STENOGRAPHEN, STENOTYPISTEN, MASCHINENSCHREIBER	5,0	0,1	4,9	/	/	/	0,1	/
783	DATENTYPISTEN	0,6	/	0,5	-	-	-	-	-
784	BUEROHILFSKRAEFTE	1,0	0,9	0,1	-	-	-	-	-
792	WAECHTER, AUFSEHER	1,2	1,0	0,1	/	/	/	/	/
793	PFOERTNER, HAUSWARTE	1,5	1,4	0,1	-	-	-	-	-
801	SOLDATEN, GRENZSCHUTZ-, POLI- ZEIBEDIENSTETE	9,6	9,6	/	-	-	-	-	-
836	RAUM-, SCHAUWERBEGESTALTER	0,6	0,5	0,1	0,1	0,1	/	/	-
841	AERZTE	1,5	1,2	0,4	0,7	0,6	0,1	/	-
853	KRANKENSCHWESTERN, -PFLERGER, HEBAMMEN	4,5	0,8	3,7	0,1	/	0,1	-	-
854	HELPER IN DER KRANKENPFLEGE	0,9	0,2	0,7	-	-	-	-	-
856	SPRECHSTUNDENHELPER	2,0	/	1,9	-	-	-	-	-
857	MEDIZINALLABORANTEN	0,7	/	0,6	-	-	-	-	-
864	KINDERGAERTNERINNEN, KINDER- PFLERGERINNEN	1,5	/	1,5	/	/	/	/	-
871	HOCHSCHULLEHRER, DOZENTEN AN HOEHEREN FACHSCHULEN UND AKADEMIEN	0,6	0,5	0,1	-	-	-	-	-
872	GYMNASIALLEHRER	2,1	1,4	0,7	/	/	/	-	-
873	REAL-, VOLKS-, SONDERSCHUL- LEHRER	4,4	2,4	2,0	/	/	/	/	-
874	FACHSCHUL-, BERUFSSCHUL-, WERKLEHRER	1,0	0,6	0,5	/	/	/	/	-
891	SEELSORGER	0,6	0,6	/	/	/	/	-	-
901	FRISEURE	4,3	1,1	3,2	1,0	0,7	0,3	0,3	/
911	GASTWIRTE, HOTELIERS, GAST- STAETTENKAUFLIETTER	4,0	1,1	2,9	3,4	0,9	2,4	0,5	0,1
912	KELLNER, STEWARDS	1,5	0,2	1,2	-	-	-	-	-
921	HAUSWIRTSCHAFTSVERWALTER	0,6	/	0,6	-	-	-	-	-

BERUFSORDNUNGEN UND STELLUNG IM BERUF

1 000

GEOERIGE	ABHAENGIGE									SYSTEMATIK-NR.
	ZUSAMMEN			DARUNTER						
	WEIBLICH	INSGESAMT	MAENNLICH	ARBEITER			LEHRLINGE			
WEIBLICH				INSGESAMT	MAENNLICH	WEIBLICH	INSGESAMT	MAENNLICH	WEIBLICH	
/	0,5	0,5	0,1	-	-	-	0,1	/	/	701
-	1,7	1,7	/	0,8	0,8	/	-	-	-	711
-	3,3	3,1	0,1	1,1	1,1	/	/	/	-	712
/	9,0	8,9	0,1	8,0	8,0	/	-	-	-	714
-	2,1	1,8	0,3	0,4	0,2	0,2	/	/	-	732
-	0,6	0,3	0,3	0,1	0,1	/	-	-	-	734
-	2,4	2,2	0,1	1,4	1,4	0,1	/	/	-	741
-	1,0	1,0	/	1,0	1,0	/	-	-	-	742
-	4,7	4,1	0,7	4,7	4,1	0,7	-	-	-	744
0,1	3,1	2,7	0,4	-	-	-	-	-	-	751
/	0,5	0,3	0,2	-	-	-	0,1	0,1	0,1	753
-	5,1	4,9	0,2	-	-	-	-	-	-	762
-	0,9	0,6	0,2	/	/	/	-	-	-	771
0,2	4,6	2,6	2,0	0,1	/	/	-	-	-	772
-	0,9	0,3	0,6	-	-	-	/	/	/	773
-	0,8	0,7	0,1	/	/	/	/	/	/	774
1,0	37,7	21,2	16,4	0,9	0,5	0,4	5,8	2,5	3,4	781
0,1	4,9	0,1	4,8	0,1	/	0,1	-	-	-	782
-	0,6	/	0,5	/	/	/	-	-	-	783
-	1,0	0,9	0,1	0,5	0,5	0,1	/	/	/	784
/	1,2	1,0	0,1	1,0	0,9	0,1	-	-	-	792
-	1,5	1,4	0,1	1,0	0,9	0,1	-	-	-	793
-	9,6	9,6	/	-	-	-	-	-	-	801
/	0,6	0,4	0,1	/	/	/	0,2	0,1	/	836
/	0,8	0,6	0,2	-	-	-	-	-	-	841
-	4,3	0,8	3,6	-	-	-	0,8	0,1	0,8	853
-	0,9	0,2	0,7	0,4	0,1	0,3	-	-	-	854
-	2,0	/	1,9	-	-	-	0,5	/	0,4	856
-	0,7	/	0,6	-	-	-	/	/	/	857
/	1,5	/	1,5	0,1	/	0,1	0,1	/	0,1	864
-	0,6	0,5	0,1	-	-	-	-	-	-	871
-	2,1	1,4	0,7	-	-	-	-	-	-	872
/	4,4	2,4	2,0	-	-	-	-	-	-	873
/	1,0	0,5	0,5	-	-	-	-	-	-	874
-	0,6	0,6	/	-	-	-	-	-	-	891
0,3	3,0	0,4	2,7	1,0	0,1	0,9	1,4	0,1	1,3	901
0,4	0,2	0,1	0,1	-	-	-	/	/	/	911
-	1,5	0,2	1,2	0,9	0,1	0,8	0,1	/	/	912
-	0,6	/	0,6	0,3	/	0,2	/	-	/	921

2. DEUTSCHE ERWERBSTAETIGE NACH WIRTSCHAFTSGRUPPEN,  
IN

SYSTEMATIK- NR.	AUSGEWAHLTE BERUFSORDNUNG	DEUTSCHE ERWERBSTAETIGE INSGESAMT			SELBSTAENDIGE			MITHELLENDE FAMILIENAN	
		INSGESAMT	MAENNlich	WEIBlich	INSGESAMT	MAENNlich	WEIBlich	INSGESAMT	MAENNlich
923	HAUSWIRTSCHAFTLICHE BETREUER	2,5	/	2,5	-	-	-	-	-
931	WAESCHER, PLAETTER	1,1	0,1	1,0	0,3	/	0,2	0,1	/
933	RAUM-, HAUSRATREINIGER	7,1	0,1	7,0	/	/	/	/	-
971	MITHELLENDE FAMILIENANGEHOERI- GE AUSSERHALB DER LANDWIRT- SCHAFT, A.N.G.	1,5	0,2	1,3	-	-	-	1,5	0,2
	UEBRIGE BERUFSORDNUNGEN	33,6	25,1	8,5	4,0	3,2	0,8	0,5	0,1
	INSGESAMT	392,1	274,7	117,3	30,1	21,5	8,7	13,1	2,1

BERUFSORDNUNGEN UND STELLUNG IM BERUF

1 000

GEOERIGE	ABHAENGIGE										SYSTEMATIK-NR.
	ZUSAMMEN			ARBEITER			DARUNTER			LEHRLINGE	
	WEIBLICH	INSGESAMT	MAENNLICH	WEIBLICH	INSGESAMT	MAENNLICH	WEIBLICH	INSGESAMT	MAENNLICH		
-	2,5	/	2,5	2,0	/	1,9	0,1	/	0,1	923	
0,1	0,8	/	0,7	0,7	/	0,6	/	/	/	931	
/	7,1	0,1	7,0	6,7	0,1	6,6	-	-	-	933	
1,3	-	-	-	-	-	-	-	-	-	971	
0,4	29,0	21,8	7,3	17,0	13,0	4,1	1,7	1,2	0,5	UEBR.	
11,1	348,9	251,2	97,6	173,2	139,3	33,8	28,6	16,5	12,1	INSG.	

3. DEUTSCHE ERWERBSTÄTIGE NACH WIRTSCHAFTSBEREICHEN, SOZIO ÖKONOMISCHEN GRUPPEN UND ALTERSGRUPPEN (X LK 3)

1 000

WIRTSCHAFTSBEREICH SOZIO-ÖKONOMISCHE GRUPPE	GE- SCHLECHT	DEUTSCHE ERWERBS- TÄTIGE INSGESAMT	DAVON IM ALTER VON ... BIS UNTER ... JAHREN					
			UNTER 25	25 - 50	50 - 60	60 - 65	65 - 70	70 UND MEHR
<b>LAND- UND FORSTWIRTSCHAFT, TIERHALTUNG UND FISCHEREI</b>								
SELBSTÄNDIGE IN DER LANDWIRTSCHAFT	M	2,7	/	1,5	0,5	0,4	0,2	0,1
	W	0,3	/	0,2	0,1	/	/	/
	I	3,1	/	1,7	0,6	0,4	0,2	0,1
MITHELLENDE FAMILIENANGEHÖRIGE IN DER LANDWIRTSCHAFT	M	1,0	0,3	0,2	0,1	0,2	0,2	0,2
	W	3,6	0,2	2,1	0,7	0,3	0,2	0,1
	I	4,6	0,5	2,3	0,7	0,5	0,4	0,3
BEAMTE	M	0,1	/	/	/	/	/	/
	W	/	/	/	/	/	/	/
	I	0,1	/	0,1	/	/	/	/
ANGESTELLTE	M	0,2	/	0,1	/	/	/	/
	W	0,1	/	0,1	/	/	/	/
	I	0,3	0,1	0,2	/	/	/	/
ARBEITER	M	0,9	0,2	0,6	0,1	/	/	/
	W	0,3	0,1	0,1	/	/	/	/
	I	1,2	0,3	0,7	0,2	0,1	/	/
LEHRLINGE	M	0,2	0,2	/	-	-	-	-
	W	0,1	0,1	/	-	-	-	-
	I	0,2	0,2	/	-	-	-	-
ZUSAMMEN	M	5,1	0,7	2,4	0,8	0,6	0,4	0,2
	W	4,4	0,4	2,5	0,8	0,4	0,2	0,1
	I	9,5	1,1	4,9	1,6	1,0	0,6	0,4
<b>PRODUZIERENDES GEWERBE</b>								
SELBSTÄNDIGE AUSSERHALB DER LANDWIRTSCHAFT OHNE HANDELSVERTRETER, REISENDE UND AMBULANTE HÄNDLER	M	6,9	/	4,3	1,4	0,7	0,3	0,1
	W	0,6	/	0,3	0,2	0,1	/	/
	I	7,5	0,1	4,6	1,6	0,8	0,3	0,2
HANDELSVERTRETER	M	0,1	-	/	/	/	-	/
	W	/	/	/	/	/	/	-
	I	0,1	/	0,1	/	/	/	/
AMBULANTE HÄNDLER	M	-	-	-	-	-	-	-
	W	-	-	-	-	-	-	-
	I	-	-	-	-	-	-	-
SELBSTÄNDIGE IN FREIEN BERUFEN	M	-	-	-	-	-	-	-
	W	-	-	-	-	-	-	-
	I	-	-	-	-	-	-	-
MITHELLENDE FAMILIENANGEHÖRIGE AUSSERHALB DER LANDWIRTSCHAFT	M	0,3	0,1	0,1	/	/	/	/
	W	2,2	0,2	1,6	0,4	0,1	/	/
	I	2,5	0,2	1,7	0,4	0,1	/	/
BEAMTE	M	0,1	/	0,1	/	/	-	/
	W	/	-	/	/	-	-	-
	I	0,1	/	0,1	/	/	-	/
ANGESTELLTE	M	30,8	2,6	22,5	4,4	1,1	0,1	/
	W	9,5	3,9	4,8	0,7	0,1	/	/
	I	40,3	6,5	27,3	5,0	1,2	0,1	/
ARBEITER	M	117,1	18,5	81,1	14,8	2,6	0,1	0,1
	W	18,3	7,1	9,3	1,6	0,2	/	/
	I	135,4	25,6	90,4	16,4	2,8	0,2	0,1
LEHRLINGE	M	10,6	10,4	0,1	/	-	-	-
	W	2,3	2,3	/	/	-	-	-
	I	12,9	12,7	0,2	/	-	-	-
ZUSAMMEN	M	165,8	31,7	108,2	20,6	4,5	0,5	0,2
	W	32,9	13,4	16,0	2,8	0,5	0,1	0,1
	I	198,7	45,1	124,3	23,5	5,0	0,6	0,3



3. DEUTSCHE ERWERBSTÄTIGE NACH WIRTSCHAFTSBEREICHEN, SOZIO ÖKONOMISCHEN GRUPPEN UND ALTERSGRUPPEN

1 000

WIRTSCHAFTSBEREICH SOZIO-ÖKONOMISCHE GRUPPE	GE- SCHLECHT	DEUTSCHE ERWERBS- TÄTIGE INSGESAMT	DAVON IM ALTER VON ... BIS UNTER ... JAHREN					
			UNTER 25	25 - 50	50 - 60	60 - 65	65 - 70	70 UND MEHR
<b>HANDEL UND VERKEHR</b>								
SELBSTÄNDIGE AUSSERHALB DER LANDWIRTSCHAFT OHNE HANDELSVERTRETER, REISENDE UND AMBULANTE HAENDLER	M	6,0	0,1	3,4	1,3	0,6	0,4	0,2
	W	3,7	0,1	1,9	0,9	0,4	0,2	0,2
	I	9,7	0,2	5,3	2,2	1,0	0,6	0,4
HANDELSVERTRETER	M	0,7	/	0,4	0,2	0,1	/	/
	W	0,2	/	0,1	/	/	/	/
	I	0,9	/	0,5	0,2	0,1	/	/
AMBULANTE HAENDLER	M	0,1	/	/	/	/	-	/
	W	/	-	/	/	/	/	-
	I	0,1	/	/	/	/	/	/
SELBSTÄNDIGE IN FREIEN BERUFEN	M	-	-	-	-	-	-	-
	W	-	-	-	-	-	-	-
	I	-	-	-	-	-	-	-
MITHELLENDE FAMILIENANGEHÖRIGE AUSSERHALB DER LANDWIRTSCHAFT	M	0,4	0,1	0,2	0,1	0,1	/	/
	W	3,4	0,2	2,1	0,6	0,2	0,1	0,1
	I	3,8	0,3	2,3	0,7	0,3	0,1	0,1
BEAMTE	M	9,2	0,3	6,4	2,1	0,3	/	/
	W	0,6	0,1	0,4	0,1	/	-	/
	I	9,8	0,4	6,8	2,2	0,3	/	/
ANGESTELLTE	M	12,9	2,5	8,1	1,7	0,5	0,1	/
	W	16,0	6,9	7,3	1,4	0,3	0,1	/
	I	28,9	9,4	15,4	3,1	0,8	0,1	0,1
ARBEITER	M	13,4	2,7	8,6	1,7	0,4	/	/
	W	3,6	0,9	2,0	0,5	0,1	/	/
	I	17,0	3,6	10,6	2,2	0,5	0,1	/
LEHRLINGE	M	3,8	3,8	/	/	-	-	-
	W	5,6	5,6	0,1	/	-	-	-
	I	9,5	9,3	0,1	/	-	-	-
ZUSAMMEN	M	46,6	9,5	27,1	7,1	2,0	0,6	0,3
	W	33,1	13,8	14,0	3,6	1,0	0,5	0,3
	I	79,7	23,2	41,1	10,6	2,9	1,0	0,7
<b>SONSTIGE WIRTSCHAFTSBEREICHE (DIENSTLEISTUNGEN)</b>								
SELBSTÄNDIGE AUSSERHALB DER LANDWIRTSCHAFT OHNE HANDELSVERTRETER, REISENDE UND AMBULANTE HAENDLER	M	2,8	0,1	1,6	0,6	0,3	0,1	0,1
	W	3,4	0,1	2,2	0,7	0,2	0,1	0,1
	I	6,1	0,2	3,8	1,3	0,5	0,2	0,2
HANDELSVERTRETER	M	/	/	/	/	/	-	/
	W	/	-	/	-	-	-	-
	I	0,1	/	/	/	/	-	/
AMBULANTE HAENDLER	M	/	-	/	-	-	-	-
	W	/	-	/	-	-	-	-
	I	/	-	/	-	-	-	-
SELBSTÄNDIGE IN FREIEN BERUFEN	M	2,2	/	1,3	0,5	0,2	0,1	0,1
	W	0,4	/	0,2	0,1	/	/	/
	I	2,6	/	1,5	0,6	0,2	0,1	0,1
MITHELLENDE FAMILIENANGEHÖRIGE AUSSERHALB DER LANDWIRTSCHAFT	M	0,4	/	0,2	0,1	/	/	/
	W	1,8	0,2	1,2	0,3	0,1	/	/
	I	2,2	0,3	1,3	0,4	0,1	0,1	/
BEAMTE	M	22,3	7,1	11,5	2,8	0,7	0,1	/
	W	3,2	0,4	2,4	0,4	0,1	/	/
	I	25,5	7,5	14,0	3,2	0,8	0,1	/
ANGESTELLTE	M	19,8	2,5	12,7	3,4	1,0	0,1	0,1
	W	22,4	8,7	10,7	2,2	0,5	0,2	0,2
	I	42,1	11,1	23,4	5,6	1,5	0,3	0,2
ARBEITER	M	7,9	0,9	5,1	1,3	0,5	0,1	/
	W	11,7	2,6	6,3	2,1	0,5	0,1	/
	I	19,5	3,5	11,4	3,4	0,9	0,2	0,1
LEHRLINGE	M	2,0	1,9	0,1	/	-	-	-
	W	4,1	4,0	0,1	/	-	-	-
	I	6,0	5,9	0,1	/	-	-	-
ZUSAMMEN	M	57,3	12,5	32,5	8,8	2,7	0,5	0,3
	W	46,9	15,9	23,1	5,8	1,4	0,5	0,3
	I	104,3	28,5	55,6	14,5	4,1	1,0	0,6

3. DEUTSCHE ERWERBSTÄTIGE NACH WIRTSCHAFTSBEREICHEN, SOZIO ÖKONOMISCHEN GRUPPEN UND ALTERSGRUPPEN

1 000

WIRTSCHAFTSBEREICH SOZIO-ÖKONOMISCHE GRUPPE	GE- SCHLECHT	DEUTSCHE ERWERBS- TÄTIGE INSGESAMT	DAVON IM ALTER VON ... BIS UNTER ... JAHREN					
			UNTER 25	25 - 50	50 - 60	60 - 65	65 - 70	70 UND MEHR
INSGESAMT								
SELBSTÄNDIGE IN DER LANDWIRTSCHAFT	M	2,7	/	1,5	0,5	0,4	0,2	0,1
	W	0,3	/	0,2	0,1	/	/	/
	I	3,1	/	1,7	0,6	0,4	0,2	0,1
SELBSTÄNDIGE AUSSERHALB DER LANDWIRTSCHAFT OHNE HANDELSVERTRETER, REISENDE UND AMBULANTE HAENDLER	M	15,7	0,2	9,3	3,3	1,6	0,8	0,5
	W	7,7	0,2	4,4	1,7	0,7	0,4	0,3
	I	23,3	0,4	13,7	5,1	2,3	1,1	0,8
HANDELSVERTRETER	M	0,8	/	0,5	0,2	0,1	/	/
	W	0,2	/	0,1	/	/	/	/
	I	1,0	/	0,6	0,2	0,1	/	/
AMBULANTE HAENDLER	M	0,1	/	/	/	/	-	/
	W	/	-	/	/	/	/	-
	I	0,1	/	/	/	/	/	/
SELBSTÄNDIGE IN FREIEN BERUFEN	M	2,2	/	1,3	0,5	0,2	0,1	0,1
	W	0,4	/	0,2	0,1	/	/	/
	I	2,6	/	1,5	0,6	0,2	0,1	0,1
MITHELFFENDE FAMILIENANGEHÖRIGE IN DER LANDWIRTSCHAFT	M	1,0	0,3	0,2	0,1	0,2	0,2	0,2
	W	3,6	0,2	2,1	0,7	0,3	0,2	0,1
	I	4,6	0,5	2,3	0,7	0,5	0,4	0,3
MITHELFFENDE FAMILIENANGEHÖRIGE AUSSERHALB DER LANDWIRTSCHAFT	M	1,0	0,2	0,5	0,2	0,1	0,1	/
	W	7,5	0,6	4,9	1,3	0,4	0,2	0,1
	I	8,5	0,8	5,3	1,4	0,5	0,3	0,2
BEAMTE	M	31,6	7,4	18,1	5,0	1,1	0,1	/
	W	3,9	0,5	2,8	0,5	0,1	/	/
	I	35,5	7,9	20,9	5,4	1,2	0,1	/
ANGESTELLTE	M	63,7	7,6	43,4	9,5	2,7	0,3	0,1
	W	47,9	19,5	22,8	4,3	0,8	0,3	0,2
	I	111,6	27,1	66,2	13,8	3,5	0,6	0,4
ARBEITER	M	139,3	22,3	95,3	17,9	3,5	0,3	0,1
	W	33,8	10,7	17,8	4,4	0,8	0,1	0,1
	I	173,2	32,9	113,1	22,2	4,3	0,4	0,2
LEHRLINGE	M	16,5	16,3	0,3	/	-	-	-
	W	12,1	11,9	0,2	/	-	-	-
	I	28,6	28,1	0,4	/	-	-	-
INSGESAMT	M	274,7	54,3	170,3	37,2	9,8	2,0	1,1
	W	117,3	43,5	55,6	13,0	3,2	1,2	0,8
	I	392,1	97,9	225,9	50,2	13,0	3,2	1,9



4. DEUTSCHE ERWERBSTÄTIGE NACH AUSGEWÄHLTEN BERUFSORDNUNGEN, ART DES HÖCHSTEN  
IN

SYSTE- MATIK- NR.	AUSGEWÄHLTE BERUFSORDNUNG (AUSGEÜBTER BERUF)	GESCHLECHT	DEUTSCHE ERWERBS- TÄTIGE		MIT HÖCHSTEM ABSCHLUSS (OHNE ERWERBS ALLGEMEIN MITT		
			INSGESAMT	ZUSAMMEN	VOLKSSCHULE		ZUSAMMEN
					DARUNTER MIT PRAKTISCHER BERUFSAUSBILDUNG		
					BIS ZU 1 JAHR	UEBER 1 JAHR	
ERLERNTER UND AUSGEÜBTER BERUF SIND GLEICH 1)							
011	LANDWIRTE	M W I	2,4 0,6 3,0	2,0 0,5 2,5	0,1 / 0,1	0,3 / 0,3	/
043	FAMILIENEIGENE LANDARBEITS- KRÄEFTE, A.N.G.	M W I	0,5 2,6 3,1	0,5 2,5 3,0	- /	/	/
051	GAERTNER, GARTENARBEITER	M W I	1,3 0,3 1,6	1,1 0,3 1,4	/	0,7 /	/
071	BERGLEUTE	M W I	12,0 /	11,8 /	0,2 -	7,5 /	/
121	KERAMIKER	M W I	0,9 0,3 1,3	0,9 0,3 1,2	/	/	/
141	CHEMIEBETRIEBSWERKER	M W I	0,7 0,1 0,8	0,7 0,1 0,8	/	/	/
143	GUMMIHERSTELLER, -VERARBEITER	M W I	0,3 0,3 0,6	0,3 0,3 0,6	/	/	/
191	EISEN-, METALLERZEUGER, SCHMELZER	M W I	3,9 /	3,8 /	/	0,2 -	/
192	WALZER	M W I	1,4 /	1,4 /	/	0,2 -	/
201	FORMER, KERNSMACHER	M W I	0,8 /	0,8 /	/	0,5 -	/
221	DREHER	M W I	3,1 /	2,9 /	/	2,2 /	/
241	SCHWEISSER, BRENNSCNEIDER	M W I	1,9 0,1 1,9	1,8 0,1 1,8	0,2 /	0,7 /	/
251	STAHLSCHMIEDE	M W I	0,8 /	0,7 /	/	0,5 /	/
261	FEINBLECHNER	M W I	0,9 /	0,8 /	/	0,6 -	/
262	ROHRINSTALLATEURE	M W I	2,5 /	2,2 /	/	1,5 /	/
270	SCHLOSSER	M W I	16,3 0,1 16,4	14,9 0,1 15,0	/	11,6 /	0,2
281	KRAFTFAHRZEUGINSTANDSETZER	M W I	5,3 /	4,5 /	/	2,7 /	0,1
285	SONSTIGE MECHANIKER	M W I	0,7 0,1 0,8	0,6 0,1 0,7	/	0,3 /	/
291	WERKZEUGMACHER	M W I	1,6 /	1,3 /	/	0,9 /	/
311	ELEKTROINSTALLATEURE, -MONTEURE	M W I	8,9 0,2 9,1	7,2 0,2 7,4	/	5,5 /	0,2
312	FERNMELDEMONTEURE, -HANDWERKER	M W I	0,7 /	0,6 /	/	0,4 -	/
313	ELEKTROMOTOREN-, TRANSFORMATO- RENBAUER	M W I	0,3 0,2 0,5	0,3 0,2 0,5	/	0,2 /	/

1) EINSCHL. PERSONEN OHNE PRAKTISCHE BERUFSAUSBILDUNG

SCHULABSCHLUSSES SOWIE PRAKTISCHER BERUFSAUSBILDUNG (X LK 4)

1 000

TAETIGE, DIE NOCH SCHULEN BESUCHEN) AN

BILDENDEN SCHULEN

BERUFSBILDENDEN SCHULEN

LERE REIFE

ABITUR

DAR. MIT PRAKTISCHER  
BERUFSAUSBILDUNG

DAR. MIT PRAKTISCHER  
BERUFSAUSBILDUNG

BERUFSFACH-  
/FACHSCHULE

TECHNIKER-  
SCHULE

INGENIEUR-  
SCHULE

HOCH-  
SCHULE

NOCH IN  
AUSBILDUNG

SYSTEMATIK-  
NR.

ZUSAMMEN

BIS ZU  
1 JAHR

UEBER  
1 JAHR

BIS ZU  
1 JAHR

UEBER  
1 JAHR

DAR. MIT PRAKTISCHER BERUFSAUSBILDUNG		ZUSAMMEN	DAR. MIT PRAKTISCHER BERUFSAUSBILDUNG		BERUFSFACH- /FACHSCHULE	TECHNIKER- SCHULE	INGENIEUR- SCHULE	HOCH- SCHULE	NOCH IN AUSBILDUNG	SYSTEMATIK- NR.
BIS ZU 1 JAHR	UEBER 1 JAHR		BIS ZU 1 JAHR	UEBER 1 JAHR						
-	/	/	-	/	0,4	-	/	/	/	611
-	/	/	-	/	/	-	/	/	/	
-	/	/	-	/	0,4	-	/	/	/	
-	-	/	-	-	/	-	/	-	/	043
-	-	/	-	-	0,1	-	/	/	/	
-	-	/	-	-	0,1	-	/	/	/	
-	/	/	-	-	0,2	/	/	/	/	051
-	/	/	-	/	/	-	/	/	/	
-	/	/	-	/	0,2	/	/	/	/	
/	/	/	-	-	0,1	/	/	/	/	671
/	/	/	-	-	0,1	/	/	/	/	
-	/	-	-	-	/	/	/	-	/	121
-	/	-	-	-	/	/	/	-	/	
-	/	-	-	-	/	/	/	-	/	
-	-	/	-	/	/	-	/	/	/	141
-	-	/	-	/	/	-	/	/	/	
-	-	/	-	/	/	-	/	/	/	
-	-	-	-	-	/	-	/	-	/	143
-	-	-	-	-	/	-	/	-	/	
-	-	-	-	-	/	-	/	-	/	
-	-	/	-	-	/	/	/	/	/	191
-	-	/	-	-	/	/	/	/	/	
-	/	/	-	-	/	-	-	/	/	192
-	/	/	-	-	/	-	-	/	/	
-	/	/	-	-	/	/	-	-	/	201
-	/	/	-	-	/	/	-	-	/	
-	/	-	-	-	0,1	/	/	/	0,1	221
-	/	-	-	-	0,1	/	/	/	0,1	
-	/	/	-	-	/	/	-	/	/	241
-	/	/	-	-	/	/	-	/	/	
-	/	-	-	-	/	/	/	-	/	251
-	/	-	-	-	/	/	/	-	/	
-	/	-	-	-	0,1	/	/	/	/	261
-	/	-	-	-	0,1	/	/	/	/	
-	/	/	-	/	0,3	/	/	/	/	262
-	/	/	-	/	0,3	/	/	/	/	
/	0,1	/	-	/	0,8	0,1	/	/	0,3	270
-	-	-	-	-	/	-	/	/	/	
/	0,1	/	-	/	0,8	0,1	/	/	0,3	
-	0,1	/	/	/	0,6	/	/	/	0,1	281
-	0,1	/	/	/	0,6	/	/	/	0,1	
-	/	-	-	-	0,1	/	/	-	/	285
-	/	-	-	-	0,1	/	/	-	/	
-	/	/	-	-	0,1	/	/	/	0,1	291
-	/	/	-	-	0,1	/	/	/	0,1	
-	0,1	/	-	/	0,9	0,1	/	/	0,4	311
-	0,1	/	-	/	0,9	0,1	/	/	0,4	
-	/	/	-	/	0,1	/	/	-	/	312
/	/	/	-	/	/	-	-	-	/	
/	/	/	-	/	0,1	/	/	-	/	
/	/	/	-	-	/	/	/	-	/	313
/	/	/	-	-	/	/	/	-	/	

4. DEUTSCHE ERWERBSTÄTIGE NACH AUSGEWÄHLTEN BERUFSORDNUNGEN, ART DES HOECHSTEN

SYSTEMATIK-NR.	AUSGEWÄHLTE BERUFSORDNUNG (AUSGEBETER BERUF)	GESCHLECHT	DEUTSCHE ERWERBSTÄTIGE		MIT HOECHSTEM ABSCHLUSS (OHNE ERWERBS ALLGEMEIN MITT		
			INSGESAMT	ZUSAMMEN	VOLKSSCHULE		ZUSAMMEN
					DARUNTER MIT PRAKTISCHER BERUFSAUSBILDUNG		
					BIS ZU 1 JAHR	UEBER 1 JAHR	
ERLERNTER UND AUSGEBETER BERUF SIND GLEICH 1)							
314	ELEKTROGERÄTEBAUER	M	0,4	0,3	-	0,2	/
		W	0,1	0,1	/	/	/
		I	0,6	0,4	/	0,2	/
323	METALLARBEITER O.N.A.	M	2,2	2,1	/	/	/
		W	0,7	0,7	/	/	/
		I	2,9	2,8	/	/	/
351	SCHNEIDER	M	0,5	0,4	-	0,3	/
		W	1,1	1,0	/	0,6	/
		I	1,6	1,4	/	0,9	/
352	OBERBEKLEIDUNGSNAEHER	M	/	/	-	/	/
		W	1,5	1,5	/	0,3	/
		I	1,5	1,5	/	0,3	/
353	WAESCHESCHNEIDER, WAESCHENAEBER	M	/	/	-	/	/
		W	0,9	0,9	/	0,2	/
		I	0,9	0,9	/	0,2	/
356	NAEHER, A.N.G.	M	/	/	-	/	-
		W	1,1	1,0	/	0,2	/
		I	1,1	1,1	/	0,2	/
373	SCHUHWARENHERSTELLER	M	0,1	0,1	/	/	/
		W	0,4	0,4	/	/	/
		I	0,5	0,5	/	0,1	/
391	BACKWARENHERSTELLER	M	2,0	1,4	/	1,0	/
		W	0,1	0,1	-	/	/
		I	2,2	1,5	/	1,0	/
392	KONDITIONEN	M	0,5	0,3	-	0,2	/
		W	/	/	-	/	/
		I	0,5	0,4	-	0,2	/
401	FLEISCHER	M	2,3	1,8	/	1,3	/
		W	0,1	0,1	-	/	/
		I	2,3	1,8	/	1,3	/
411	KOECHEN	M	0,6	0,5	-	0,3	/
		W	1,6	1,6	/	0,1	/
		I	2,2	2,1	/	0,4	/
441	MAURER	M	4,1	3,7	/	2,8	/
		W	/	/	-	/	/
		I	4,1	3,7	/	2,8	/
451	ZIMMERER	M	0,8	0,7	/	0,5	/
		W	/	/	-	/	-
		I	0,8	0,7	/	0,6	/
452	DACHDECKER	M	0,6	0,6	-	0,3	/
		W	/	/	-	-	-
		I	0,6	0,6	-	0,3	/
470	BAUHILFSARBEITER	M	2,1	2,1	/	/	/
		W	/	/	-	-	-
		I	2,1	2,1	/	/	/
481	STUKKATEURE, GIPSER, VERPUTZER	M	1,6	1,4	/	1,1	/
		W	/	/	-	/	-
		I	1,6	1,5	/	1,1	/
483	FLIESENLEGER	M	0,9	0,8	-	0,6	/
		W	/	/	-	-	-
		I	0,9	0,8	-	0,6	/
501	TISCHLER	M	4,4	3,6	/	3,0	/
		W	/	/	/	/	/
		I	4,4	3,7	/	3,0	/
511	MALER, LACKIERER (AUSBAU)	M	3,3	2,7	/	2,0	/
		W	0,1	/	-	/	/
		I	3,3	2,8	/	2,0	/
521	WARENPRUEFER, -SORTIERER, A.N.G.	M	0,5	0,5	/	/	/
		W	0,6	0,6	/	/	/
		I	1,1	1,1	/	/	/
522	WARENAUFMACHER, VERSANDFERTIGMACHER	M	0,8	0,8	-	/	/
		W	1,1	1,1	/	/	/
		I	1,9	1,8	/	/	/
531	HILFSARBEITER OHNE NAEHERE TÄTIGKEITSANGABE	M	3,7	3,6	/	/	/
		W	2,6	2,6	/	/	/
		I	6,3	6,2	/	/	/

1) EINSCHL. PERSONEN OHNE PRAKTISCHE BERUFSAUSBILDUNG

SCHULABSCHLUSSES SOWIE PRAKTISCHER BERUFSAUSBILDUNG

1 000

TAETIGE, DIE NOCH SCHULEN BESUCHEN AN

BILDENDEN SCHULEN

BERUFSBILDENDEN SCHULEN

LERE REIFE

ABITUR

NOCH IN  
AUSBILDUNG

SYSTEMATIK-  
NR.

DAR. MIT PRAKTISCHER  
BERUFSAUSBILDUNG

DAR. MIT PRAKTISCHER  
BERUFSAUSBILDUNG

BERUFSFACH-  
/FACHSCHULE

TECHNIKER-  
SCHULE

INGENIEUR-  
SCHULE

HOCH-  
SCHULE

ZUSAMMEN

BIS ZU  
1 JAHR

UEBER  
1 JAHR

BIS ZU  
1 JAHR

UEBER  
1 JAHR

LERE REIFE		ZUSAMMEN	ABITUR		BERUFSFACH- /FACHSCHULE	TECHNIKER- SCHULE	INGENIEUR- SCHULE	HOCH- SCHULE	NOCH IN AUSBILDUNG	SYSTEMATIK- NR.
DAR. MIT PRAKTISCHER BERUFSAUSBILDUNG	BIS ZU 1 JAHR	UEBER 1 JAHR	DAR. MIT PRAKTISCHER BERUFSAUSBILDUNG	BIS ZU 1 JAHR	UEBER 1 JAHR					
/	/	/	-	-	/	/	/	/	/	314
/	/	/	-	-	/	/	/	/	/	
-	-	/	-	-	/	-	-	/	/	323
-	-	/	-	-	/	-	-	/	/	
-	/	-	-	-	0,1	-	-	/	/	351
-	/	-	-	-	0,1	/	-	-	/	
-	/	-	-	-	0,2	/	-	/	/	
-	-	/	-	-	-	-	-	-	/	352
-	/	/	-	-	/	-	-	-	/	
-	/	/	-	-	/	-	-	-	/	
-	-	-	-	-	-	-	-	-	-	353
-	-	-	-	-	/	-	-	-	/	
-	-	-	-	-	/	-	-	-	/	
-	-	-	-	-	-	-	-	-	/	356
-	-	-	-	-	/	-	-	-	/	
-	-	-	-	-	/	-	-	-	/	
-	-	/	-	-	/	-	-	-	-	373
-	-	/	-	-	/	-	-	-	-	
-	/	/	-	/	0,6	-	-	-	/	391
-	/	/	-	/	/	-	-	/	/	
-	/	/	-	/	0,6	-	-	/	/	
-	/	/	-	/	0,1	-	-	-	/	392
-	/	/	-	/	-	-	-	-	/	
-	/	/	-	/	0,1	-	-	-	/	
-	/	-	-	-	0,5	-	-	/	/	401
-	/	-	-	-	/	-	-	-	/	
-	/	-	-	-	0,5	-	-	/	/	
-	/	-	-	-	/	-	-	/	/	411
-	/	/	-	-	/	-	-	/	/	
-	/	/	-	-	0,1	-	-	/	/	
/	/	/	-	/	0,3	/	/	/	/	441
/	/	/	-	/	/	/	/	/	/	
-	/	-	-	-	0,3	/	/	/	/	
-	/	-	-	-	0,1	/	/	-	/	451
-	/	-	-	-	-	/	/	-	/	
-	/	-	-	-	0,1	/	/	-	/	
-	/	-	-	-	0,1	-	-	-	/	452
-	/	-	-	-	/	-	-	-	/	
-	-	/	-	-	/	-	-	/	/	470
-	-	/	-	-	/	-	-	/	/	
-	/	-	-	-	0,2	-	/	/	/	481
-	/	-	-	-	-	-	/	/	/	
-	/	-	-	-	0,2	-	/	/	/	
-	/	-	-	-	0,1	-	-	-	/	483
-	/	-	-	-	/	-	-	-	/	
-	/	-	-	-	0,1	-	-	-	/	
-	/	/	-	/	0,7	/	/	/	/	501
-	/	/	-	/	/	/	/	/	/	
-	/	/	-	/	0,7	/	/	/	/	
-	/	/	-	/	0,5	-	/	/	/	511
-	/	/	-	/	/	-	/	/	/	
-	/	/	-	/	0,5	-	/	/	/	
-	/	/	-	-	/	-	/	/	/	521
-	/	/	-	-	/	-	/	/	/	
-	/	/	-	-	/	-	/	/	/	
-	/	/	-	-	/	-	/	/	/	522
-	/	/	-	-	/	-	/	/	/	
-	-	/	-	-	/	-	/	/	/	531
-	-	/	-	-	/	-	/	/	/	
-	-	/	-	-	/	-	/	/	/	

4. DEUTSCHE ERWERBSTÄTIGE NACH AUSGEWÄHLTEN BERUFSORDNUNGEN, ART DES HÖCHSTEN

SYSTEMATIK-NR.	AUSGEWÄHLTE BERUFSORDNUNG (AUSGEBETER BERUF)	GESCHLECHT	DEUTSCHE ERWERBSTÄTIGE		VOLKSSCHULE		ALLGEMEIN	
			INSGESAMT	ZUSAMMEN	DARUNTER MIT PRAKTISCHER BERUFS-AUSBILDUNG		ZUSAMMEN	MITT
					BIS ZU 1 JAHR	UEBER 1 JAHR		
ERLERNTER UND AUSGEBETER BERUF SIND GLEICH 1)								
543	SONSTIGE MASCHINISTEN	M	0,7	0,7	/	0,1	/	/
		W	/	/	-	-	-	-
		I	0,8	0,7	/	0,1	/	/
544	KRANFUHRER	M	1,4	1,3	0,1	/	/	/
		W	/	/	-	-	-	-
		I	1,4	1,4	0,1	/	/	/
603	ARCHITEKTEN, BAUINGENIEURE	M	1,0	/	-	/	/	/
		W	/	/	-	-	-	-
		I	1,0	/	-	/	/	/
633	CHEMIELABORANTEN	M	0,5	-	-	-	-	-
		W	0,1	-	-	-	-	-
		I	0,6	-	-	-	-	-
635	TECHNISCHE ZEICHNER	M	1,7	1,2	/	0,8	0,2	0,2
		W	0,2	0,2	/	0,1	0,1	0,1
		I	1,9	1,3	/	0,9	0,2	0,2
681	GROSS- UND EINZELHANDELSKAUF- LEUTE, EINKAEUFER	M	3,2	2,1	/	1,2	0,4	0,4
		W	3,4	3,0	/	0,6	0,2	0,2
		I	6,6	5,1	/	1,8	0,6	0,6
682	VERKAEUFER	M	1,7	1,5	/	0,5	0,1	0,1
		W	13,5	12,8	/	5,8	0,3	0,3
		I	15,2	14,2	/	6,3	0,4	0,4
684	DROGISTEN	M	0,3	-	-	-	-	-
		W	0,4	-	-	-	-	-
		I	0,7	-	-	-	-	-
685	APOTHEKENHELPER (INNEN)	M	/	/	-	/	/	/
		W	0,7	0,5	/	0,3	0,1	0,1
		I	0,8	0,5	/	0,3	0,1	0,1
687	HANDELSVERTRETER, REISENDE	M	0,5	0,3	/	/	0,1	0,1
		W	0,2	0,2	/	/	/	/
		I	0,7	0,5	/	/	0,1	0,1
691	BANKFACHLEUTE	M	2,3	0,6	/	0,4	0,7	0,7
		W	1,5	0,6	/	0,3	0,5	0,5
		I	3,8	1,1	/	0,7	1,2	1,2
694	LEBENS-, SACHVERSICHERUNGS- FACHLEUTE	M	0,9	0,4	/	0,3	0,2	0,2
		W	0,3	0,2	/	0,1	0,1	0,1
		I	1,2	0,6	/	0,4	0,3	0,3
711	SCHIENENFAHRZEUGFUHRER	M	0,6	0,6	/	0,1	/	/
		W	/	/	-	-	-	-
		I	0,6	0,6	/	0,1	/	/
712	EISENBAHNBETRIEBREGLER, -SCHAFFNER	M	1,7	1,4	0,1	0,3	/	/
		W	0,1	/	/	/	/	/
		I	1,8	1,5	0,1	0,3	0,1	0,1
714	KRAFTFAHRZEUGFUHRER	M	4,2	4,1	/	0,1	0,1	0,1
		W	0,1	0,1	-	-	/	/
		I	4,3	4,2	/	0,1	0,1	0,1
732	POSTVERTEILER	M	0,8	0,7	/	0,2	/	/
		W	0,2	0,2	/	/	/	/
		I	1,0	0,9	/	0,2	/	/
741	LÄGERVERWALTER, MAGAZINER	M	0,8	0,7	/	/	/	/
		W	0,1	0,1	/	/	/	/
		I	0,9	0,8	/	/	/	/
742	TRANSPORTGERÄTEFUHRER	M	0,6	0,6	/	/	/	/
		W	/	/	-	-	-	-
		I	0,6	0,6	/	/	/	/
744	LÄGER-, TRANSPORTARBEITER	M	2,6	2,5	/	/	/	/
		W	0,6	0,5	-	/	/	/
		I	3,1	3,1	/	/	/	/
751	UNTERNEHMER, GESCHAFTS- FUHRER, GESCHAFTSBEREICHSL EITER	M	0,8	0,2	-	/	0,1	0,1
		W	0,3	0,2	/	/	/	/
		I	1,1	0,4	/	/	0,1	0,1
753	WIRTSCHAFTSPRUEFER, STEUERBE- RATER	M	0,4	0,1	-	/	0,1	0,1
		W	0,2	0,1	/	/	/	/
		I	0,6	0,1	/	0,1	0,1	0,1
762	LEITENDE UND ADMINSTRATIV ENTSCHEIDENDE VERWALTUNGS- FACHLEUTE	M	2,8	0,2	/	0,1	0,3	0,3
		W	0,2	/	-	/	/	/
		I	3,0	0,2	/	0,1	0,4	0,4

1) EINSCHL. PERSONEN OHNE PRAKTISCHE BERUFS-AUSBILDUNG



SCHULABSCHLUSSES SOWIE PRAKTISCHER BERUFSAUSBILDUNG

1 000

TAETIGE, DIE NOCH SCHULEN BESUCHEN AN

BILDENDEN SCHULEN

BERUFSBILDENDEN SCHULEN

LERE REIFE

ABITUR

NOCH IN  
AUSBILDUNG

SYSTE-  
MATIK-  
NR.

DAR. MIT PRAKTISCHER  
BERUFSAUSBILDUNG

DAR. MIT PRAKTISCHER  
BERUFSAUSBILDUNG

BERUFSFACH-  
/FACHSCHULE

TECHNIKER-  
SCHULE

INGENIEUR-  
SCHULE

HOCH-  
SCHULE

ZUSAMMEN

BIS ZU  
1 JAHR

UEBER  
1 JAHR

BIS ZU  
1 JAHR

UEBER  
1 JAHR

LERE REIFE		ZUSAMMEN	ABITUR		BERUFSFACH- /FACHSCHULE	TECHNIKER- SCHULE	INGENIEUR- SCHULE	HOCH- SCHULE	NOCH IN AUSBILDUNG	SYSTE- MATIK- NR.
DAR. MIT PRAKTISCHER BERUFSAUSBILDUNG			DAR. MIT PRAKTISCHER BERUFSAUSBILDUNG							
BIS ZU 1 JAHR	UEBER 1 JAHR		BIS ZU 1 JAHR	UEBER 1 JAHR						
-	/	-	-	-	/	/	-	/	/	543
-	/	-	-	-	/	/	-	/	/	
-	-	/	-	-	/	-	-	-	/	544
-	-	/	-	-	/	-	-	-	/	
-	/	/	-	-	/	/	0,7	0,2	/	603
-	/	/	-	-	/	/	0,7	0,2	/	
-	-	-	-	-	0,5	/	/	/	/	633
-	-	-	-	-	0,1	-	-	-	/	
-	-	-	-	-	0,6	/	/	/	/	
/	0,1	/	/	/	0,1	/	/	/	0,1	635
/	0,1	/	/	/	0,1	/	/	-	/	
/	0,3	0,1	/	0,1	0,3	/	/	0,1	/	681
/	0,3	0,2	/	0,1	0,1	/	/	0,1	/	
/	/	/	-	/	/	-	/	/	/	682
/	0,1	/	-	/	0,3	/	/	/	0,1	
/	0,1	0,1	-	/	0,3	/	/	/	0,1	
-	-	-	-	-	0,3	-	/	/	-	684
-	-	-	-	-	0,4	-	-	-	-	
-	-	-	-	-	0,7	-	/	/	-	
-	-	/	-	-	/	-	-	/	/	685
-	0,1	/	-	-	0,1	-	-	/	/	
-	0,1	/	-	-	0,1	-	-	/	/	
/	/	/	/	-	/	/	/	/	/	687
/	/	/	/	-	/	-	/	/	/	
/	/	0,1	/	-	0,1	/	/	/	/	
/	0,5	0,1	/	0,1	0,7	-	/	0,1	0,1	691
/	0,2	/	-	/	0,3	-	/	/	/	
/	0,7	0,2	/	0,1	1,1	-	/	0,1	0,1	
/	0,1	/	/	/	0,1	/	/	/	/	694
/	/	/	/	/	/	/	/	/	/	
/	0,2	/	/	/	0,2	/	/	/	/	
-	/	-	-	-	/	-	/	/	-	711
-	/	-	-	-	/	-	/	/	-	
/	/	/	-	-	0,2	/	/	/	/	712
/	/	/	-	-	/	-	/	/	/	
/	/	/	-	-	0,2	/	/	/	/	
/	/	/	-	/	/	/	/	-	/	714
/	/	/	-	/	/	/	/	/	/	
/	/	/	-	-	0,1	-	-	-	/	732
/	/	/	-	-	/	-	-	-	/	
/	/	/	-	-	0,1	-	-	-	/	
/	-	/	-	-	/	/	-	/	/	741
/	-	/	-	-	/	/	-	/	/	
-	-	/	-	-	/	-	/	-	/	742
-	-	/	-	-	/	-	/	-	/	
-	/	/	/	-	/	-	-	-	/	744
-	/	/	/	-	/	-	/	-	/	
-	/	0,1	-	/	0,1	/	0,1	0,3	/	751
-	/	/	-	/	/	/	/	/	/	
-	/	0,1	-	/	0,1	/	0,1	0,3	/	
-	0,1	/	-	/	0,1	-	-	0,1	/	753
-	/	/	-	-	/	-	-	/	/	
-	0,1	/	-	/	0,2	-	-	0,1	/	
/	0,2	0,5	/	0,2	1,3	/	/	0,4	/	762
/	/	/	-	/	0,1	-	-	/	/	
/	0,2	0,5	/	0,3	1,4	/	/	0,4	0,1	

4. DEUTSCHE ERWERBSTÄTIGE NACH AUSGEMAEHLTEN BERUFSORDNUNGEN, ART DES HOECHSTEN

SYSTEMATIK-NR.	AUSGEMAEHLTE BERUFSORDNUNG (AUSGUEBTER BERUF)	GESCHLECHT	DEUTSCHE ERWERBSTÄTIGE		MIT HOECHSTEM ABSCHLUSS (OHNE ERWERBS ALLGEMEIN MITT		
			INSGESAMT	ZUSAMMEN	VOLKSSCHULE		ZUSAMMEN
					DARUNTER MIT PRAKTISCHER BERUFS-AUSBILDUNG		
					BIS ZU 1 JAHR	UEBER 1 JAHR	
ERLERNTER UND AUSGUEBTER BERUF SIND GLEICH 1)							
772	BUCHHALTER	M	0,5	0,3	/	0,2	0,1
		W	0,9	0,4	/	0,2	0,2
		I	1,4	0,7	/	0,3	0,3
781	BUEROFACHKRAEFTE	M	16,2	9,9	0,2	5,9	2,5
		W	15,1	10,7	0,1	5,0	2,4
		I	31,3	20,7	0,3	10,9	4,8
782	STENOGRAPHEN, STENOTYPISTEN, MASCHINENSCHREIBER	M	0,1	/	-	/	/
		W	2,7	1,0	0,1	0,4	0,7
		I	2,7	1,1	0,1	0,4	0,7
784	BUEROHILFSKRAEFTE	M	0,4	0,4	/	/	/
		W	0,1	0,1	-	/	/
		I	0,5	0,5	/	/	/
792	WAECHTER, AUFSEHER	M	0,5	0,5	/	/	/
		W	0,1	0,1	/	/	/
		I	0,6	0,6	/	/	/
801	SOLDATEN, GRENZSCHUTZ-, POLIZEIBEDIENSTETE	M	2,7	1,0	/	0,1	0,3
		W	/	/	-	-	/
		I	2,7	1,0	/	0,1	0,3
836	RAUM-, SCHAUERBEGESTALTER	M	0,4	0,4	-	0,2	/
		W	0,1	0,1	-	0,1	/
		I	0,6	0,5	-	0,3	/
841	AERZTE	M	1,2	-	-	-	-
		W	0,3	-	-	-	-
		I	1,5	-	-	-	-
853	KRANKENSCHWESTERN, -PFLEGER, HEBAMMEN	M	0,6	/	-	/	/
		W	3,4	0,1	/	/	/
		I	4,0	0,1	/	/	/
854	HELFER IN DER KRANKENPFLEGE	M	0,1	0,1	/	/	/
		W	0,6	0,5	0,1	/	/
		I	0,7	0,6	0,1	/	/
856	SPRECHSTUNDENHELFER	M	/	/	-	/	/
		W	1,8	1,0	/	0,6	0,3
		I	1,8	1,0	/	0,6	0,3
857	MEDIZINALLABORANTEN	M	/	-	-	-	-
		W	0,5	-	-	-	-
		I	0,5	-	-	-	-
864	KINDERGAERTNERINNEN, KINDERPFLEGERINNEN	M	/	/	/	/	/
		W	1,4	0,6	/	0,3	/
		I	1,5	0,6	/	0,3	/
871	HOCHSCHULLEHRER, DOZENTEN AN HOEHEREN FACHSCHULEN UND AKADEMIEEN	M	0,5	-	-	-	-
		W	/	-	-	-	-
		I	0,5	-	-	-	-
872	GYMNASIALLEHRER	M	1,3	-	-	-	-
		W	0,7	-	-	-	-
		I	2,0	-	-	-	-
873	REAL-, VOLKS-, SONCERSCHULLEHRER	M	2,2	-	-	-	-
		W	1,9	-	-	-	-
		I	4,2	-	-	-	-
874	FACHSCHUL-, BERUFSSCHUL-, WERKLEHRER	M	0,3	-	-	-	-
		W	0,4	-	-	-	-
		I	0,7	-	-	-	-
891	SEELSORGER	M	0,6	/	-	/	-
		W	/	-	-	-	/
		I	0,6	/	-	/	/
901	FRISEURE	M	1,1	0,7	-	0,6	/
		W	3,2	2,9	/	1,5	/
		I	4,2	3,6	/	2,1	/
911	GASTWIRTE, HOTELIERS, GASTSTAETTENKAUFLER	M	0,4	0,3	-	/	/
		W	2,1	2,0	/	/	0,1
		I	2,5	2,3	/	0,1	0,1
912	KELLNER, STEWARDS	M	0,2	0,1	-	0,1	/
		W	0,9	0,9	/	/	/
		I	1,1	1,0	/	0,1	/
923	HAUSWIRTSCHAFTLICHE BETREUER	M	/	/	-	-	/
		W	2,3	2,3	/	0,1	/
		I	2,4	2,3	/	0,1	/

1) EINSCHL. PERSONEN OHNE PRAKTISCHE BERUFS-AUSBILDUNG

SCHULABSCHLUSSES SOWIE PRAKTISCHER BERUFAUSBILDUNG

1 000

TAETIGE, DIE NOCH SCHULEN BESUCHEN AN

BILDENDEN SCHULEN

BERUFSBILDENDEN SCHULEN

LERE REIFE

ABITUR

NOCH IN AUS-  
BILDUNG

SYSTEMATIK-  
NR.

DAR. MIT PRAKTISCHER  
BERUFAUSBILDUNG

DAR. MIT PRAKTISCHER  
BERUFAUSBILDUNG

BERUFSFACH-  
FACHSCHULE

TECHNIKER-  
SCHULE

INGENIEUR-  
SCHULE

HOCH-  
SCHULE

ZUSAMMEN

BIS ZU  
1 JAHR

UEBER  
1 JAHR

BIS ZU  
1 JAHR

UEBER  
1 JAHR

DAR. MIT PRAKTISCHER BERUFAUSBILDUNG		ZUSAMMEN	DAR. MIT PRAKTISCHER BERUFAUSBILDUNG		BERUFSFACH- FACHSCHULE	TECHNIKER- SCHULE	INGENIEUR- SCHULE	HOCH- SCHULE	NOCH IN AUS- BILDUNG	SYSTEMATIK- NR.
BIS ZU 1 JAHR	UEBER 1 JAHR		BIS ZU 1 JAHR	UEBER 1 JAHR						
/	0,1	/	-	/	0,1	/	-	/	/	772
/	0,1	/	-	/	0,2	/	-	/	/	
/	0,1	/	-	/	0,3	/	-	/	/	
/	1,5	0,4	/	0,1	2,5	/	/	0,2	0,6	781
0,2	0,8	0,2	/	/	1,6	/	-	0,1	0,2	
0,2	2,3	0,5	/	0,2	4,1	/	/	0,3	0,8	
-	-	/	-	-	/	-	-	/	/	782
/	0,2	0,1	/	/	0,8	-	-	/	/	
/	0,2	0,1	/	/	0,8	-	-	/	/	
/	-	/	-	-	/	-	-	/	/	784
/	-	/	-	-	/	-	-	/	/	
-	-	/	-	-	/	-	-	-	/	792
-	-	/	-	-	/	-	-	-	/	
/	/	0,4	/	/	0,7	/	/	/	0,2	801
/	/	0,4	/	/	0,7	/	/	/	0,2	
-	/	-	-	-	/	/	/	/	/	836
-	/	-	-	-	0,1	/	/	/	/	
-	-	-	-	-	-	-	-	1,2	-	841
-	-	-	-	-	-	-	-	0,3	-	
-	-	-	-	-	-	-	-	1,5	-	
-	-	/	-	-	0,5	-	-	-	/	853
-	-	/	-	-	2,7	-	-	-	0,5	
-	-	/	-	-	3,3	-	-	-	0,6	
/	/	/	/	-	/	-	-	-	/	854
/	/	/	/	-	/	-	-	-	0,1	
/	/	/	/	-	/	-	-	-	0,1	
-	-	/	-	-	/	-	-	/	/	856
/	0,1	/	/	-	0,3	-	/	/	0,1	
/	0,1	/	/	-	0,3	-	/	/	0,1	
-	-	-	-	-	/	-	-	/	-	857
-	-	-	-	-	0,5	/	-	/	/	
-	-	-	-	-	0,5	/	-	/	/	
-	-	-	-	-	/	-	-	/	/	864
/	/	/	-	-	0,8	-	-	/	/	
/	/	/	-	-	0,8	-	-	/	0,1	
-	-	-	-	-	-	-	-	0,4	/	871
-	-	-	-	-	-	-	-	0,5	/	
-	-	-	-	-	-	-	-	1,2	/	872
-	-	-	-	-	-	-	-	0,7	/	
-	-	-	-	-	-	-	-	1,9	/	
-	-	-	-	-	-	-	-	2,2	/	873
-	-	-	-	-	-	-	-	1,9	/	
-	-	-	-	-	-	-	-	4,1	/	
-	-	-	-	-	/	/	/	0,2	/	874
-	-	-	-	-	0,1	/	/	0,3	-	
-	-	-	-	-	0,1	/	/	0,6	/	
-	-	-	-	-	/	-	-	0,6	-	891
-	-	-	-	-	/	-	-	0,6	-	
-	/	/	-	-	0,3	-	-	/	/	901
-	/	/	-	-	0,2	-	-	/	/	
-	/	/	-	-	0,5	-	-	/	0,1	
-	/	/	-	-	/	-	-	/	/	911
-	/	/	-	-	/	-	-	/	/	
-	/	/	-	-	0,1	-	/	/	/	
-	/	/	-	-	/	-	-	/	/	912
-	/	/	-	-	/	-	-	/	/	
-	-	/	-	-	/	-	-	/	-	923
-	-	/	-	-	/	-	-	/	/	
-	-	/	-	-	/	-	-	/	/	

4. DEUTSCHE ERWERBSTÄTIGE NACH AUSGEWÄHLTEN BERUFSORDNUNGEN, ART DES HÖCHSTEN

SYSTEMATIK- NR.	AUSGEWÄHLTE BERUFSORDNUNG (AUSGEÜBTER BERUF)	GESCHLECHT	DEUTSCHE ERWERBS- TÄTIGE		VOLKSSCHULE		IN MIT HÖCHSTEM ABSCHLUSS (OHNE ERWERBS ALLGEMEIN MITT	
			INSGESAMT	ZUSAMMEN	DARUNTER MIT PRAKTISCHER BERUFSAUSBILDUNG		ZUSAMMEN	
					BIS ZU 1 JAHR	UEBER 1 JAHR		
ERLERNTER UND AUSGEÜBTER BERUF SIND GLEICH 1)								
931	WAESCHER, PLAETTER	M	/	/	-	/	/	/
		W	0,8	0,8	/	/	/	/
		I	0,8	0,8	/	/	/	/
933	RAUM-, HAUSRATREINIGER	M	0,1	0,1	-	-	/	/
		W	6,1	6,0	-	-	/	/
		I	6,2	6,1	-	-	/	/
971	MITHELFFENDE FAMILIENANGEHÖRI- GE AUSSERHALB DER LANDWIRT- SCHAFT, A.N.G.	M	0,1	0,1	-	-	-	-
		W	0,9	0,7	-	/	0,1	0,1
		I	0,9	0,8	-	/	0,1	0,1
UEBRIGE BERUFSORDNUNGEN		M	26,0	17,6	0,4	5,6	0,8	0,8
		W	9,2	6,9	0,2	0,8	0,5	0,5
		I	35,2	24,5	0,6	6,4	1,3	1,3
INSGESAMT		M	183,4	139,3	1,7	67,2	7,1	7,1
		W	95,1	72,4	0,9	17,9	6,0	6,0
		I	278,5	211,7	2,6	85,1	13,2	13,2

SCHULABSCHLUSSES SOWIE PRAKTISCHER BERUFSAUSBILDUNG

1.000

TAETIGE, DIE NOCH SCHULEN BESUCHEN) AN

BILDENDEN SCHULEN

BERUFSBILDENDEN SCHULEN

LERE REIFE

ABITUR

NOCH IN  
AUSBILDUNG

SYSTEMATIK-  
NR.

DAR. MIT PRAKTISCHER  
BERUFSAUSBILDUNG

ZUSAMMEN

DAR. MIT PRAKTISCHER  
BERUFSAUSBILDUNG

BERUFSFACH-  
FACHSCHULE

TECHNIKER-  
SCHULE

INGENIEUR-  
SCHULE

HOCH-  
SCHULE

BIS ZU  
1 JAHR

UEBER  
1 JAHR

BIS ZU  
1 JAHR

UEBER  
1 JAHR

DAR. MIT PRAKTISCHER BERUFSAUSBILDUNG		ZUSAMMEN	DAR. MIT PRAKTISCHER BERUFSAUSBILDUNG		BERUFSFACH- FACHSCHULE	TECHNIKER- SCHULE	INGENIEUR- SCHULE	HOCH- SCHULE	NOCH IN AUSBILDUNG	SYSTEMATIK- NR.
BIS ZU 1 JAHR	UEBER 1 JAHR		BIS ZU 1 JAHR	UEBER 1 JAHR						
-	/	-	-	-	-	-	-	-	-	931
-	/	/	-	-	/	-	-	/	/	
-	/	/	-	-	/	-	-	/	/	
-	-	/	-	-	/	-	-	-	/	933
-	-	/	-	-	/	-	-	/	/	
-	-	/	-	-	/	-	/	-	/	971
-	-	/	-	-	/	-	/	/	/	
/	0,5	0,3	/	0,1	2,6	0,3	1,1	2,5	0,4	
/	0,1	0,1	/	/	1,1	/	/	0,5	0,1	
0,1	0,6	0,3	/	0,1	3,8	0,3	1,1	3,4	0,5	
0,1	4,1	2,2	/	0,7	18,2	0,7	2,1	10,5	3,4	
0,3	1,8	0,6	/	0,1	10,5	/	/	4,2	1,4	
0,5	5,9	2,8	/	0,8	28,7	0,7	2,1	14,6	4,8	

4. DEUTSCHE ERWERBSTÄTIGE NACH AUSGEWÄHLTEN BERUFSORDNUNGEN, ART DES HÖCHSTEN

IN

MIT HÖCHSTEM ABSCHLUSS (OHNE ERWERBS

ALLGEMEIN

SYSTEMATIK-NR.	AUSGEWÄHLTE BERUFSORDNUNG (AUSGEBTER BERUF)	GESCHLECHT	DEUTSCHE ERWERBSTÄTIGE		VOLKSSCHULE		ALLGEMEIN	
			INSGESAMT	ZUSAMMEN	DAVON MIT PRAKTISCHER BERUFSAUSBILDUNG		ZUSAMMEN	
					BIS ZU 1 JAHR	UEBER 1 JAHR		
ERLERNTER UND AUSGEBTER BERUF SIND UNGLEICH								
071	BERGLEUTE	M	1,7	1,7	/	1,6	/	
		W	/	/	/	-	/	
		I	1,7	1,7	/	1,6	/	
141	CHEMIEBETRIEBSWERKER	M	0,6	0,6	/	0,6	/	
		W	/	/	-	/	/	
		I	0,6	0,6	/	0,6	/	
191	EISEN-, METALLERZEUGER, SCHMELZER	M	2,2	2,1	/	2,0	/	
		W	/	/	-	/	/	
		I	2,2	2,1	/	2,0	/	
192	WALZER	M	1,0	0,9	/	0,9	/	
		W	/	/	-	/	/	
		I	1,0	0,9	/	0,9	/	
241	SCHWEISSER, BRENSCHNEIDER	M	1,1	1,1	/	1,1	/	
		W	/	/	/	/	/	
		I	1,2	1,1	/	1,1	/	
270	SCHLOSSER	M	2,7	2,5	/	2,5	/	
		W	/	/	-	/	/	
		I	2,7	2,5	/	2,5	/	
285	SONSTIGE MECHANIKER	M	0,5	0,4	/	0,4	/	
		W	/	/	-	/	/	
		I	0,5	0,4	/	0,4	/	
311	ELEKTROINSTALLATEURE, -MONTEURE	M	0,7	0,6	/	0,5	/	
		W	0,1	/	/	/	/	
		I	0,7	0,6	/	0,6	/	
323	METALLARBEITER O.N.A.	M	1,1	1,0	/	1,0	/	
		W	0,1	0,1	/	0,1	/	
		I	1,2	1,1	/	1,1	/	
470	BAUHILFSARBEITER	M	0,7	0,7	/	0,7	/	
		W	/	/	-	/	/	
		I	0,7	0,7	/	0,7	/	
521	WARENPRUEFER, -SORTIERER, A.N.G.	M	0,5	0,5	/	0,5	/	
		W	0,2	0,2	/	0,2	/	
		I	0,7	0,7	/	0,6	/	
522	WARENAUFMACHER, VERSANDFERTIG- MACHER	M	0,6	0,5	/	0,5	/	
		W	0,2	0,2	/	0,2	/	
		I	0,8	0,7	/	0,7	/	
531	HILFSARBEITER OHNE NAEHERE TAETIGKEITSANGABE	M	1,4	1,3	/	1,3	/	
		W	0,4	0,4	/	0,4	/	
		I	1,9	1,7	/	1,7	/	
543	SONSTIGE MASCHINISTEN	M	0,8	0,7	/	0,7	/	
		W	/	/	/	/	/	
		I	0,8	0,7	/	0,7	/	
544	KRANFUEHRER	M	1,2	1,2	/	1,2	/	
		W	/	/	-	/	/	
		I	1,2	1,2	/	1,2	/	
547	MASCHINENWAERTER, MASCHI- NISTENHELPER	M	0,5	0,5	/	0,5	/	
		W	/	/	-	/	/	
		I	0,5	0,5	/	0,5	/	
601	INGENIEURE DES MASCHINEN- UND FAHRZEUGBAUES	M	0,8	/	-	/	/	
		W	/	/	-	/	/	
		I	0,8	/	-	/	/	
603	ARCHITEKTEN, BAUINGENIEURE	M	1,4	/	-	/	/	
		W	/	/	-	/	/	
		I	1,4	0,1	-	0,1	/	
607	SONSTIGE INGENIEURE	M	0,7	0,1	/	0,1	/	
		W	/	-	-	-	/	
		I	0,7	0,1	/	0,1	/	
621	MASCHINENBAUTECHNIKER	M	0,5	0,1	-	0,1	/	
		W	/	/	-	/	/	
		I	0,5	0,1	-	0,1	/	
625	BERGBAU-, HUETTEN-, GIESSEREI- TECHNIKER	M	0,9	/	-	/	/	
		W	-	-	-	-	/	
		I	0,9	/	-	/	/	
628	SONSTIGE TECHNIKER	M	1,9	0,9	/	0,9	0,1	
		W	/	/	/	/	/	
		I	1,9	0,9	/	0,9	0,1	

SCHULABSCHLUSSES SOWIE PRAKTISCHER BERUFSAUSBILDUNG

1 000

TAETIGE, DIE NOCH SCHULEN BESUCHEN AN

BILDENDEN SCHULEN

LERE REIFE

DAV. MIT PRAKTISCHER  
BERUFSAUSBILDUNG

BIS ZU  
1 JAHR

UEBER  
1 JAHR

ZUSAMMEN

ABITUR

DAV. MIT PRAKTISCHER  
BERUFSAUSBILDUNG

BIS ZU  
1 JAHR

UEBER  
1 JAHR

BERUFSBILDENDEN SCHULEN

BERUFSFACH-  
/FACHSCHULE

TECHNIKER-  
SCHULE

INGENIEUR-  
SCHULE

HOCH-  
SCHULE

NOCH IN  
AUSBILDUNG

SYSTEMATIK-  
NR.

BIS ZU 1 JAHR	UEBER 1 JAHR	ZUSAMMEN	BIS ZU 1 JAHR	UEBER 1 JAHR	BERUFSFACH- /FACHSCHULE	TECHNIKER- SCHULE	INGENIEUR- SCHULE	HOCH- SCHULE	NOCH IN AUSBILDUNG	SYSTEMATIK- NR.
/	/	/	-	/	/	/	/	/	/	671
/	/	/	-	/	/	/	/	/	/	141
/	/	/	-	/	/	/	/	/	/	191
/	/	/	-	/	0,1	/	/	/	/	192
/	/	/	-	/	0,1	/	/	/	/	241
/	/	/	-	/	/	/	/	/	/	270
/	/	/	-	/	0,1	/	/	/	/	285
/	/	/	-	/	0,1	/	/	/	/	311
/	/	/	-	/	0,1	/	/	/	/	323
/	/	/	-	/	/	/	/	/	/	476
/	/	/	-	/	/	/	/	/	/	521
/	/	/	-	/	0,1	/	/	/	/	522
/	/	/	-	/	/	/	/	/	/	531
/	/	/	-	/	0,1	/	/	/	/	543
/	/	/	-	/	/	/	/	/	/	544
/	/	/	-	/	/	/	/	/	/	547
/	/	/	-	/	/	/	0,6	/	/	601
/	/	/	-	/	/	/	0,6	/	/	603
/	/	/	-	/	0,1	/	1,1	0,1	/	607
/	/	/	-	/	0,1	/	1,1	0,1	/	607
/	/	/	-	/	0,1	0,1	0,4	/	/	621
/	/	/	-	/	0,1	0,1	0,4	/	/	621
/	/	/	-	/	0,1	0,3	/	/	/	625
/	/	/	-	/	0,1	0,3	/	/	/	625
/	/	/	-	/	0,3	/	0,5	/	/	628
/	0,1	/	/	/	0,3	0,3	0,1	/	0,1	628
/	0,1	/	/	/	0,5	0,3	0,1	/	0,1	628

4. DEUTSCHE ERWERBSTAETIGE NACH AUSGEWAELHTEN BERUFSORDNUNGEN, ART DES HOECHSTEN

SYSTEMATIK-NR.	AUSGEWAELHTE BERUFSORDNUNG (AUSGUEEBTER BERUF)	GESCHLECHT	DEUTSCHE ERWERBSTAETIGE		VOLKSSCHULE		ALLGEMEIN	
			INSGESAMT	ZUSAMMEN	DAVON MIT PRAKTISCHER BERUFSAUSBILDUNG		ZUSAMMEN	
					BIS ZU 1 JAHR	UEBER 1 JAHR		
								MITT
ERLERNTER UND AUSGUEEBTER BERUF SIND UNGLEICH								
629	INDUSTRIEMEISTER, WERKMEISTER	M	1,7	0,8	/	0,8	/	
		W	/	/	/	/	/	
		I	1,7	0,8	/	0,8	/	
681	GROSS- UND EINZELHANDELSKAUF- LEUTE, EINKAEUFER	M	3,0	1,9	/	1,9	0,4	
		W	1,5	1,3	/	1,2	0,1	
		I	4,6	3,2	/	3,2	0,5	
682	VERKAEUFER	M	2,1	1,8	/	1,8	0,1	
		W	3,1	2,8	/	2,7	0,1	
		I	5,2	4,6	0,1	4,5	0,3	
687	HANDELSVERTRETER, REISENDE	M	2,2	1,5	/	1,5	0,2	
		W	0,2	0,1	/	0,1	/	
		I	2,4	1,7	/	1,7	0,3	
691	BANKFACHLEUTE	M	0,6	0,3	/	0,3	0,1	
		W	0,6	0,5	/	0,5	0,1	
		I	1,2	0,8	/	0,8	0,2	
694	LEBENS-, SACHVERSICHERUNGS- FACHLEUTE	M	0,8	0,5	/	0,5	0,1	
		W	0,2	0,2	/	0,1	/	
		I	1,0	0,7	/	0,7	0,1	
711	SCHIENENFAHRZEUGFUEHRER	M	1,1	0,9	/	0,9	/	
		W	-	-	-	-	-	
		I	1,1	0,9	/	0,9	/	
712	EISENBAHNBETRIEBSREGLER, -SCHAFFNER	M	1,5	1,2	/	1,2	/	
		W	/	/	/	/	/	
		I	1,5	1,2	/	1,2	/	
714	KRAFTFAHRZEUGFUEHRER	M	5,3	5,1	/	5,0	0,1	
		W	/	/	/	/	/	
		I	5,4	5,1	/	5,1	0,1	
732	POSTVERTEILER	M	1,1	1,0	/	1,0	/	
		W	0,1	0,1	/	0,1	/	
		I	1,1	1,0	/	1,0	/	
741	LAGERVERWALTER, MAGAZINER	M	1,4	1,3	/	1,2	0,1	
		W	0,1	0,1	/	0,1	/	
		I	1,5	1,3	/	1,3	0,1	
744	LAGER-, TRANSPORTARBEITER	M	1,5	1,4	/	1,4	/	
		W	0,1	0,1	/	0,1	/	
		I	1,6	1,5	/	1,5	/	
751	UNTERNEHMER, GESCHAFTSFUEH- RER, GESCHAFTSBEREICHSLER	M	2,7	1,2	/	1,2	0,4	
		W	0,4	0,3	/	0,3	0,1	
		I	3,1	1,5	/	1,5	0,5	
762	LEITENDE UND ADMINISTRATIV ENTSCHEIDENDE VERWALTUNGS- FACHLEUTE	M	2,1	0,4	/	0,4	0,2	
		W	0,1	/	/	/	/	
		I	2,1	0,4	/	0,4	0,2	
771	KALKULATOREN, BERECHNER	M	0,5	0,3	/	0,3	/	
		W	0,2	0,1	/	0,1	/	
		I	0,7	0,4	/	0,4	0,1	
772	BUCHHALTER	M	2,1	1,3	/	1,3	0,3	
		W	1,3	1,0	/	1,0	0,2	
		I	3,4	2,3	/	2,2	0,5	
773	KASSIERER	M	0,2	0,1	/	0,1	/	
		W	0,4	0,4	/	0,4	/	
		I	0,6	0,5	/	0,5	0,1	
774	DATENVERARBEITUNGSFACHLEUTE	M	0,5	0,2	/	0,2	0,1	
		W	0,1	/	/	/	/	
		I	0,6	0,3	/	0,3	0,1	
781	BUEROFACHKRAEFTE	M	5,1	3,4	/	3,4	0,5	
		W	2,3	1,8	0,1	1,7	0,2	
		I	7,4	5,2	0,1	5,1	0,7	
782	STENOGRAPHEN, STENOTYPIS- TEN, MASCHINENSCHREIBER	M	0,1	/	-	/	/	
		W	2,2	1,5	/	1,5	0,4	
		I	2,3	1,6	/	1,5	0,4	
792	WAECHTER, AUFSEHER	M	0,5	0,5	/	0,5	/	
		W	/	/	/	/	-	
		I	0,6	0,5	/	0,5	/	
793	PFOERTNER, HAUSWARTE	M	1,0	0,9	/	0,9	/	
		W	/	/	/	/	/	
		I	1,0	1,0	/	1,0	/	



SCHULABSCHLUSSES SOWIE PRAKTISCHER BERUFSAUSBILDUNG

1 000

TAETIGE, DIE NOCH SCHULEN BESUCHEN) AN

BILDENDEN SCHULEN

BERUFSBILDENDEN SCHULEN

LERE REIFE

ABITUR

NOCH IN AUSBILDUNG

SYSTEMATIK NR.

DAV. MIT PRAKTISCHER BERUFSAUSBILDUNG

DAV. MIT PRAKTISCHER BERUFSAUSBILDUNG

BERUFSFACH-/FACHSCHULE

TECHNIKER-SCHULE

INGENIEUR-SCHULE

HOCH-SCHULE

ZUSAMMEN

BIS ZU 1 JAHR

UEBER 1 JAHR

BIS ZU 1 JAHR

UEBER 1 JAHR

LERE REIFE		ZUSAMMEN	ABITUR		BERUFSFACH-/FACHSCHULE	TECHNIKER-SCHULE	INGENIEUR-SCHULE	HOCH-SCHULE	NOCH IN AUSBILDUNG	SYSTEMATIK NR.
BIS ZU 1 JAHR	UEBER 1 JAHR		BIS ZU 1 JAHR	UEBER 1 JAHR						
-	/	/	-	/	0,7	0,1	/	/	/	629
-	/	/	-	/	0,7	0,1	/	/	/	
/	0,4	0,1	/	0,1	0,6	/	/	/	/	681
/	0,1	/	-	/	0,1	-	-	-	-	
/	0,5	0,1	/	0,1	0,7	/	/	/	/	
/	0,1	/	-	/	0,2	/	/	/	/	682
/	0,1	/	/	/	0,2	/	/	/	/	
/	0,3	/	/	/	0,3	/	/	/	/	
/	0,2	/	/	/	0,3	/	/	/	/	687
/	/	/	/	/	/	-	-	-	-	
/	0,3	/	/	/	0,4	/	/	/	/	
-	0,1	/	-	/	0,1	/	/	/	/	691
/	0,1	/	/	-	0,1	-	-	-	-	
/	0,2	/	/	/	0,2	/	/	/	/	
/	0,1	/	/	/	0,1	/	/	/	/	694
/	/	-	-	-	/	-	-	-	-	
/	0,1	/	/	/	0,2	/	/	/	/	
-	/	-	-	-	0,1	/	/	-	-	711
-	/	-	-	-	0,1	/	/	-	-	
-	/	/	-	/	0,2	/	/	/	/	712
/	/	/	-	/	/	-	-	-	-	
/	/	/	-	/	0,2	/	/	/	/	
/	0,1	/	-	/	0,2	/	/	/	/	714
/	/	-	-	-	/	-	-	-	-	
/	0,1	/	-	/	0,2	/	/	/	/	
-	/	-	-	-	0,1	/	-	-	-	732
-	/	-	-	-	0,1	/	-	-	-	
-	0,1	/	-	/	0,1	/	/	-	-	741
/	/	-	-	/	/	-	-	-	-	
/	0,1	/	-	/	0,1	/	/	/	/	
-	/	/	-	/	0,1	/	/	-	-	744
/	/	/	-	/	0,1	/	/	-	-	
/	0,4	0,1	/	0,1	0,6	0,1	0,2	0,1	/	751
/	0,1	/	-	/	0,1	-	/	/	/	
/	0,5	0,1	/	0,1	0,7	0,1	0,2	0,1	/	
-	0,2	0,1	/	0,1	1,1	/	0,1	0,1	/	762
/	/	/	-	/	/	-	-	-	-	
/	0,2	0,1	/	0,1	1,1	/	0,1	0,1	/	
/	/	/	-	/	0,1	/	/	-	-	771
/	/	/	-	/	/	-	-	-	-	
/	0,1	/	-	/	0,2	/	/	/	/	
/	0,3	/	/	/	0,4	/	/	/	0,1	772
/	0,2	/	-	/	0,1	-	-	-	-	
/	0,5	/	/	/	0,5	/	/	/	0,1	
-	/	/	/	/	/	-	/	/	/	773
/	/	-	-	-	/	-	-	-	-	
/	0,1	/	/	/	0,1	-	/	/	/	
-	0,1	/	-	/	0,2	/	/	/	/	774
/	/	/	-	/	0,2	/	/	/	/	
/	0,5	0,1	/	/	0,9	0,1	0,1	/	0,1	781
/	0,2	/	/	/	0,3	/	-	/	/	
/	0,7	0,1	/	0,1	1,2	0,1	0,1	/	0,1	
/	/	-	-	-	/	-	-	-	-	782
/	0,3	/	/	/	0,3	-	/	/	/	
/	0,3	/	/	/	0,3	-	/	/	/	
-	/	-	-	-	/	/	-	-	-	792
/	/	-	-	-	/	/	-	-	-	
-	/	-	-	-	/	/	/	-	-	793
/	/	-	-	-	/	/	/	/	/	

4. DEUTSCHE ERWERBSTÄTIGE NACH AUSGEWÄHLTEN BERUFSORDNUNGEN, ART DES HÖCHSTEN

SYSTEMATIK- NR.	AUSGEWÄHLTE BERUFSORDNUNG (AUSGEÜBTER BERUF)	GESCHLECHT	DEUTSCHE ERWERBS- TÄTIGE		MIT HÖCHSTEM ABSCHLUSS (OHNE ERWERBS ALLGEMEIN		
			INSGESAMT	ZUSAMMEN	VOLKSSCHULE		MITT
					DAVON MIT PRAKTISCHER BERUFS-AUSBILDUNG		
					BIS ZU 1 JAHR	UEBER 1 JAHR	
ERLERNTER UND AUSGEÜBTER BERUF SIND UNGLEICH							
801	SOLDATEN, GRENZSCHUTZ-, POLI- ZEIBEDIENSTETE	M	6,9	5,1	/	5,0	0,5
		W	/	/	-	/	/
		I	6,9	5,1	/	5,0	0,5
911	GASTWIRTE, HOTELIERS, GAST- STÄTTENKAUFLER	M	0,7	0,6	/	0,6	/
		W	0,8	0,7	/	0,7	/
		I	1,5	1,3	/	1,2	0,1
933	RAUM-, HAUSRATREINIGER	M	/	/	-	/	/
		W	0,9	0,9	/	0,8	/
		I	0,9	0,9	/	0,9	/
971	MITHELLENDE FAMILIENANGEHÖRI- GE AUSSERHALB DER LANDWIRT- SCHAFT, A.N.G.	M	0,1	0,1	/	0,1	/
		W	0,4	0,3	/	0,3	/
		I	0,6	0,4	/	0,4	/
	UEBRIGE BERUFSORDNUNGEN	M	22,8	16,7	0,2	16,5	0,6
		W	6,0	4,3	0,2	4,1	0,2
		I	28,8	21,0	0,4	20,6	0,8
INSGESAMT		M	91,4	66,0	0,6	65,4	4,1
		W	22,2	17,5	0,6	16,9	1,7
		I	113,6	83,5	1,2	82,3	5,8

SCHULABSCHLUSSES SOWIE PRAKTISCHER BERUFSAUSBILDUNG

1 000

TAETIGE, DIE NOCH SCHULEN BESUCHEN) AN

BILDENDEN SCHULEN

BERUFSBILDENDEN SCHULEN

LERE REIFE

ABITUR

NOCH IN  
AUSBILDUNG

SYSTEMATIK-  
NR.

DAV. MIT PRAKTISCHER  
BERUFSAUSBILDUNG

DAV. MIT PRAKTISCHER  
BERUFSAUSBILDUNG

BERUFSFACH-  
/FACHSCHULE

TECHNIKER-  
SCHULE

INGENIEUR-  
SCHULE

HOCH-  
SCHULE

ZUSAMMEN

BIS ZU  
1 JAHR

UEBER  
1 JAHR

BIS ZU  
1 JAHR

UEBER  
1 JAHR

DAV. MIT PRAKTISCHER BERUFSAUSBILDUNG		ZUSAMMEN	DAV. MIT PRAKTISCHER BERUFSAUSBILDUNG		BERUFSFACH- /FACHSCHULE	TECHNIKER- SCHULE	INGENIEUR- SCHULE	HOCH- SCHULE	NOCH IN AUSBILDUNG	SYSTEMATIK- NR.
BIS ZU 1 JAHR	UEBER 1 JAHR		BIS ZU 1 JAHR	UEBER 1 JAHR						
/	0,5	/	/	/	1,0	/	/	/	0,2	801
-	/	-	-	-	/	-	-	-	-	
/	0,5	/	/	/	1,0	/	/	/	0,2	
/	/	/	-	/	0,1	-	/	/	/	911
/	/	/	-	/	0,1	-	/	/	-	
/	0,1	/	-	/	0,2	-	/	/	/	
-	/	-	-	-	/	-	/	/	/	933
/	/	/	/	/	/	-	/	/	/	
/	/	/	/	/	/	-	/	/	/	
-	/	/	-	/	/	-	/	-	/	971
/	/	/	-	/	0,1	-	/	/	-	
/	/	/	-	/	0,1	-	/	/	/	
/	0,6	0,1	/	0,1	2,8	0,4	0,9	1,0	0,3	
/	0,2	/	/	/	1,0	/	/	0,2	0,1	
/	0,8	0,1	/	0,1	3,9	0,4	0,9	1,2	0,4	
/	4,1	0,6	/	0,6	12,0	1,7	4,2	1,4	1,3	
0,2	1,5	0,1	/	0,1	2,5	/	/	0,3	0,2	
0,2	5,6	0,7	/	0,7	14,5	1,7	4,2	1,7	1,5	



# ANHANG




**STATISTISCHES BUNDESAMT  
WIESBADEN**

**SYSTEMATIK DER WIRTSCHAFTSZWEIGE**

**FASSUNG FÜR DIE**

**BERUFSZÄHLUNG 1970**





## Einführung

Die vorliegende „Systematik der Wirtschaftszweige, Fassung für die Berufszählung 1970“ (WZ-BZ 70) stellt eine gegenüber der „Systematik der Wirtschaftszweige“ (WZ)<sup>1)</sup> durch völligen oder teilweisen Verzicht auf die Untergliederung in einer Reihe von Wirtschaftszweigen gestraffte Fassung dar.

Für Zwecke der Berufszählung ist die Untergliederung der vorliegenden Fassung gegenüber der WZ insofern etwas modifiziert worden, als einige Gruppen den Unterabteilungen gleichgestellt worden sind. Hierauf wird mit der Fußnote „In der BZ den Unterabteilungen gleichgestellt“ hingewiesen. Die unterste Gliederungsstufe wird von den Gruppen bzw. Untergruppen gebildet, die in der BZ den Gruppen gleichgestellt sind.

Mit Berücksichtigung der den Unterabteilungen oder Gruppen gleichgestellten Positionen ergeben sich

- 10 Abteilungen
- 36 Unterabteilungen (von denen 16 zugleich Gruppen sind)
- 100 Gruppen.

Außerdem ist bei der vorliegenden Fassung eine Darstellung nach großen Wirtschaftsbereichen vorgesehen, die aus Abteilungen der WZ gebildet werden. Im einzelnen handelt es sich um folgende Bereiche:

Land- und Forstwirtschaft, Tierhaltung und Fischerei	= Abt. 0
Produzierendes Gewerbe	= Abt. 1 bis 3
Handel und Verkehr	= Abt. 4 und 5
Sonstige Wirtschaftsbereiche (Dienstleistungen)	= Abt. 6 bis 9

Um die vorliegende Fassung möglichst kurz und übersichtlich zu halten, wurde darauf verzichtet, bei Unterabteilungen, die zugleich Gruppen sind, auf diese Tatsache ausdrücklich hinzuweisen. Eine nicht weiter unterteilte Unterabteilung ist also einer Gruppe gleichzusetzen. Ein Wirtschaftszweig, der mehrere Nummern umfaßt (z. B. 28-9 „Nahrungs- und Genußmittelgewerbe“), zählt als ein Wirtschaftszweig. Die Unterabteilung „Ohne Angabe“ rechnet zur Abteilung „Verarbeitendes Gewerbe (ohne Baugewerbe)“.

Für jede einzelne Position der vorliegenden Fassung wird in der linken Spalte die Nummer der „Systematik der Wirtschaftszweige“ (WZ) (unter Berücksichtigung des Nachtrages zur WZ) angegeben; diese Nummer soll in allen Veröffentlichungen benutzt werden. Zusammenfassungen von Positionen der WZ, die als solche in der WZ nicht vorkommen, sind durch eine entsprechende Numerierung gekennzeichnet. Zum Beispiel bedeutet: 40 0-8 setzt sich aus den Gruppen 40 0 bis 40 8 der WZ zusammen, 50 5,9 entstand aus den Gruppen 50 5 und 50 9 und die Gruppe 24 40, 43-44 bildet eine Zusammenfassung der Untergruppe 24 40 und der Untergruppen 24 43 bis 24 44.

Für jede Gruppe (bzw. Unterabteilung, die zugleich eine Gruppe ist) wird in der rechten Spalte die zugehörige BZ-Signiernummer angegeben. Die Signiernummern reichen durchlaufend von 00 bis 99; sie dienen nur der Aufbereitung und sollen nicht veröffentlicht werden.

Abweichend von der „Systematik der Wirtschaftszweige“ (WZ) werden die dort besonders nachgewiesenen Anstalten und Einrichtungen der Organisationen ohne Erwerbcharakter, der Gebietskörperschaften und der Sozialversicherung sowie verschiedene (kommunale) Anstalten und Einrichtungen mit den entsprechenden Wirtschaftszweigen der Abteilung 7 und der Gruppe 28-9 (oh. 29 17,3-7) zusammengefaßt. Aus erhebungstechnischen Gründen sind hierbei die „Hochschulkliniken“ (Wirtschaftszweig ... 6 3) abweichend von der „Systematik der Wirtschaftszweige“ nicht der Gruppe „Wissenschaft, Bildung, Erziehung und Sport“ (WZ-BZ 70 6), sondern der Gruppe „Gesundheits- und Veterinärwesen“ (WZ-BZ 71 0-1) zugeordnet worden. Im Anhang sind diese Anstalten und Einrichtungen mit ihrer BZ-Signiernummer aufgeführt. Um auf diese Umsetzung hinzuweisen, ist die Bezeichnung der Abteilung 7 „Dienstleistungen, soweit von Unternehmen und Freien Berufen erbracht“, abgeändert in „Dienstleistungen, soweit anderweitig nicht genannt“. Positionen, die auf Grund dieser Umsetzungen erweitert wurden, haben die Fußnote erhalten: „Einschl. entsprechender Anstalten und Einrichtungen, auch wenn sie nicht als Unternehmen (oder Teil eines Unternehmens) betrieben werden (vgl. Anhang)“. Positionen, die durch diese Umsetzungen verkleinert wurden, haben dagegen die Fußnote erhalten: „Ohne Schulen, Krankenhäuser und sonstige bestimmte Anstalten und Einrichtungen, die in der BZ den Unternehmen zugeordnet werden (vgl. Anhang)“.

Als Hilfsmittel für die Aufbereitung der Berufszählung sind ebenfalls von Bedeutung:

1. **Alphabetisches Verzeichnis der Betriebs- u. ä. Benennungen zur Systematik der Wirtschaftszweige, aufgestellt für die Zwecke der Arbeitsstätten- und der Berufszählung 1970:** Ordnet Betriebs-, Waren-, Dienstleistungs- u. ä. Benennungen alphabetisch und gibt für jede Benennung die Nummer der WZ sowie die AZ- und BZ-Signiernummer an.
2. **Systematik der Wirtschaftszweige – Grundsystematik mit Erläuterungen (Ausgabe 1961):** Enthält gründliche Ausführungen über den Aufbau dieser Systematik und für alle Positionen nähere Hinweise auf Inhalt und Abgrenzung (u. a. auch durch Nummern des Systematischen Warenverzeichnisses für die Industriestatistik, die sich allerdings noch auf die Ausgabe 1961 dieses Verzeichnisses beziehen), berücksichtigt aber noch nicht die im Nachtrag 1970 enthaltenen Untergliederungen.

<sup>1)</sup> Ausgabe 1961 einschl. „Nachtrag 1970 zur Systematik der Wirtschaftszweige“.

3. **Nachtrag 1970 zur Systematik der Wirtschaftszweige – Grundsystematik mit Erläuterungen:** Enthält feinere Untergliederungen und Umstellungen einiger Wirtschaftszweige der Systematik der Wirtschaftszweige, die für eine Abstimmung auf internationale Systematiken – insbesondere beim Zensus im Produzierenden Gewerbe 1967 – notwendig waren.
4. **Systematik der Wirtschaftszweige mit Betriebs- u. ä. Benennungen, aufgestellt für Zwecke der Arbeitsstätten- und der Berufszählung 1961:** Zeigt die im alphabetischen Verzeichnis aufgeführten Betriebs-, Dienstleistungs- u. ä. Benennungen in alphabetischer Reihenfolge jeweils bei der Klasse der Grundsystematik, zu der sie gehören. Für alle Positionen werden die Nummern der Grundsystematik angegeben. Die Veröffentlichung stellt gleichzeitig die Verbindung zwischen den abgeleiteten Systematiken und der Grundsystematik und untereinander her, berücksichtigt aber noch nicht die im Nachtrag 1970 enthaltenen Untergliederungen.
5. **Nachtrag 1970 zur Systematik der Wirtschaftszweige mit Betriebs- u. ä. Benennungen:** Zeigt die Betriebs-, Dienstleistungs- u. ä. Benennungen in alphabetischer Reihenfolge bei denjenigen Klassen der Grundsystematik, die in Abstimmung auf internationale Systematiken feiner untergliedert oder umgestellt sind.
6. **Warenverzeichnis für die Industriestatistik:** Kann außerdem auch mit Nutzen herangezogen werden, soweit es um die Zuordnung von Institutionen des Produzierenden Gewerbes (ohne Baugewerbe) geht. Die Verbindung zwischen diesem Warenverzeichnis und der Wirtschaftszweigsystematik wird bei den unter 2. und 4. genannten Veröffentlichungen der Wirtschaftszweigsystematik durch das Warenverzeichnis für die Industriestatistik, Ausgabe 1961, bei den unter 3. und 5. genannten Nachträgen zur Wirtschaftszweigsystematik durch das Warenverzeichnis, Ausgabe 1970, hergestellt.

#### Abkürzungen

Abt.	=	Abteilung
ä. n. g.	=	anderweitig nicht genannt
AZ	=	Arbeitsstättenzählung
BZ	=	Berufszählung
Eh.	=	Einzelhandel
EBM-Waren	=	Eisen-, Blech- und Metallwaren
H.	=	Herstellung
NE	=	Nichteisen
WZ	=	Systematik der Wirtschaftszweige
WZ-BZ 70	=	Systematik der Wirtschaftszweige, Fassung für die Berufszählung 1970

Nr. der Grundsystematik <sup>1)</sup>	Bezeichnung der <b>Abteilungen, Unterabteilungen und Gruppen</b>	BZ-Signier- nummer 1970
0	<b>Land- und Forstwirtschaft, Tierhaltung und Fischerei</b>	
00 (oh. 00 10)	<b>Land- und Forstwirtschaft (ohne Gartenbau)</b>	
00 0-2, 9 (oh. 00 10)	Landwirtschaft (ohne Gartenbau) .....	01
00 5	Forstwirtschaft .....	02
00 10,05 5 a)	<b>Gartenbau, gewerbliche Gärtnerei<sup>2)</sup>, gewerbliche Tierhaltung, -zucht und -pflege<sup>3)</sup> .....</b>	03
05 0-1 a)	<b>Fischerei</b>	
05 0	Hochsee- und Küstenfischerei .....	04
05 1	Binnenfischerei und Fischzucht .....	05
1	<b>Energiewirtschaft und Wasserversorgung, Bergbau</b>	
10	<b>Energiewirtschaft und Wasserversorgung .....</b>	06
11	<b>Bergbau</b>	
11 0-1	Kohlenbergbau .....	07
11 3	Erzbergbau .....	08
11 6	Gewinnung von Erdöl, Erdgas und bituminösen Gesteinen .....	09
11 5,8-9	Kali- und Steinsalzbergbau sowie Salinen, übriger Bergbau <sup>4)</sup> .....	10
2	<b>Verarbeitendes Gewerbe (ohne Baugewerbe)</b>	
20	<b>Chemische Industrie (einschl. Kohlenwertstoffindustrie) und Mineralölverarbeitung</b>	
20 00, 07	Chemische Industrie (ohne Herstellung von Chemiefasern, einschl. Kohlenwertstoff- industrie) .....	11
20 04	Herstellung von Chemiefasern .....	12
20 5	Mineralölverarbeitung .....	13
21	<b>Kunststoff-, Gummi- und Asbestverarbeitung .....</b>	14

<sup>1)</sup> Ausgabe 1961 einschl. „Nachtrag 1970 zur Systematik der Wirtschaftszweige“. – <sup>2)</sup> Ohne bzw. mit nur geringer Bodennutzung. – <sup>3)</sup> Ohne bzw. mit nur geringer Futtergrundlage aus eigener landwirtschaftlicher Erzeugung. – <sup>4)</sup> Sonstiger Bergbau und bergbauliche Tiefbohrung.  
a) In der BZ den Unterabteilungen gleichgestellt.

Nr. der Grundsystematik <sup>1)</sup>	Bezeichnung der <b>Abteilungen, Unterabteilungen und Gruppen</b>	BZ-Signier- nummer 1970
22	<b>Gewinnung und Verarbeitung von Steinen und Erden; Feinkeramik und Glasgewerbe</b>	
22 00 0, 22 01, 04	Gewinnung von Baumaterial und feuerfesten und keramischen Erden .....	15
22 0 (oh. 22 00 0, 22 01, 04)	Sonstige Gewinnung und Verarbeitung von Steinen und Erden <sup>2)</sup> .....	16
22 4-7	Feinkeramik, Herstellung und Verarbeitung von Glas .....	17
23	<b>Eisen- und NE-Metallerzeugung, Gießerei und Stahlverformung</b>	
23 0-2	Eisen- und NE-Metallerzeugung (einschl. -halbzeugwerke) .....	18
23 4-6	Gießerei .....	19
23 80	Ziehereien und Kaltwalzwerke .....	20
23 84-87, 23 9	Stahlverformung, Oberflächenveredlung und Härtung, Schlosserei, Schweißerei, Schleiferei und Schmiederei (a. n. g.) .....	21
24, 25 07 1	<b>Stahl-, Maschinen- und Fahrzeugbau <sup>3)</sup></b>	
24 00, 06	Hochbau und Herstellung von Behältern aus Stahl und Leichtmetall .....	22
24 03	Waggon-, Feld- und Industriebahnwagenbau .....	23
24 09	Montage und Reparatur von Lüftungs-, wärme- und gesundheitstechnischen Anlagen ...	24
24 2 (oh. 24 25)	Maschinenbau (ohne Herstellung von Büromaschinen) .....	25
24 25, 25 07 1	Herstellung von Büromaschinen, Datenverarbeitungsgeräten und -einrichtungen .....	26
24 40, 43-44	Herstellung von Kraftwagen, Kraftfahrzeugteilen und Karosserien .....	27
24 41, 45-46	Herstellung von Krafträdern, Kraftradmotoren, Fahrrädern und Kinderwagen, Her- stellung und Reparatur von Gespannfahrzeugen .....	28
24 48-49	Reparatur von Kraftfahrzeugen und Fahrrädern, Lackierung von Straßenfahrzeugen ...	29
24 6-8	Schiffbau, Luftfahrzeugbau .....	30

<sup>1)</sup> Ausgabe 1961 einschl. „Nachtrag 1970 zur Systematik der Wirtschaftszweige“. – <sup>2)</sup> Gewinnung und Verarbeitung von Steinen und Erden (ohne Gewinnung von Baumaterial und feuerfesten und keramischen Erden). – <sup>3)</sup> Einschl. Herstellung von Geräten und Einrichtungen für die automatische Datenverarbeitung.

Nr. der Grundsystematik <sup>1)</sup>	Bezeichnung der Abteilungen, Unterabteilungen und Gruppen	BZ-Signier- nummer 1970
25 (oh. 25 07 1)	<b>Elektrotechnik<sup>2)</sup>, Feinmechanik und Optik; Herstellung von EBM-Waren, Musikinstrumenten, Sportgeräten, Spiel- und Schmuckwaren</b>	
25 0 (oh. 25 07 1)	Elektrotechnik <sup>2)</sup> .....	31
25 2-4	Feinmechanik und Optik; Herstellung und Reparatur von Uhren .....	32
25 6 (oh. 25 65)	Herstellung von EBM-Waren (ohne H. von Kraftrad- und Fahrradteilen sowie Kraftfahrzeug- und Fahrradzubehör) .....	33
25 65	Herstellung von Kraftrad- und Fahrradteilen sowie Kraftfahrzeug- und Fahrradzubehör	34
25 8	Herstellung von Musikinstrumenten, Sportgeräten, Spiel- und Schmuckwaren .....	35
26	<b>Holz-, Papier- und Druckgewerbe</b>	
26 0-1	Säge- und Holzbearbeitungswerke, Holzverarbeitung .....	36
26 4-5	Papierherzeugung und -verarbeitung .....	37
26 8	Druckerei und Vervielfältigung .....	38
27	<b>Leder-, Textil- und Bekleidungs-gewerbe</b>	
27 0-1	Lederherzeugung und -verarbeitung (ohne Herstellung von Schuhen) .....	39
27 21	Serienfertigung von Schuhen aus Leder und Textilien (ohne Maßschuhmacherei) .....	40
27 25	Herstellung von Maßschuhen und Reparatur von Schuhen .....	41
27 5	Textilgewerbe .....	42
27 6	Bekleidungs-gewerbe .....	43
27 9	Polsterei und Dekorateur-gewerbe .....	44
28-9**)	<b>Nahrungs- und Genußmittel-gewerbe</b>	
28-9 (oh. 29 17, 3-7)**)	Nahrungs- und Genußmittel-gewerbe (ohne Fleischerei, Getränkeherstellung und Tabakverarbeitung) .....	45
29 17	Fleischerei .....	46
29 3-5	Getränkeherstellung .....	47
29 7	Tabakverarbeitung .....	48

\*\*) Einschl. entsprechender Anstalten und Einrichtungen, auch wenn sie nicht als Unternehmen (oder Teil eines Unternehmens) betrieben werden (vgl. Anhang).  
<sup>1)</sup> Ausgabe 1961 einschl. „Nachtrag 1970 zur Systematik der Wirtschaftszweige“. - <sup>2)</sup> Ohne Herstellung von Geräten und Einrichtungen für die automatische Datenverarbeitung.

Nr. der Grundsystematik <sup>1)</sup>	Bezeichnung der <b>Abteilungen, Unterabteilungen</b> und Gruppen	BZ-Signier- nummer 1970
3	<b>Baugewerbe</b>	
30	<b>Bauhauptgewerbe</b>	
30 0-5	Bauhauptgewerbe (ohne Zimmerei und Dachdeckerei) .....	49
30 8	Zimmerei und Dachdeckerei .....	50
31	<b>Ausbau- und Bauhilfsgewerbe</b> .....	51
4	<b>Handel</b>	
40-1	<b>Großhandel</b>	
40 0-8	Großhandel mit Waren verschiedener Art (ohne ausgeprägten Schwerpunkt) sowie mit Rohstoffen und Halbwaren .....	52
41 1	Großhandel mit Nahrungs- und Genußmitteln .....	53
41 2	Großhandel mit Bekleidung, Wäsche, Ausstattungs- und Sportartikeln sowie mit Schuhen	54
41 3-4	Großhandel mit Eisenwaren, elektrotechnischen Erzeugnissen, Schmuck-, Spiel- und ähnlichen Waren .....	55
41 6-7	Großhandel mit Fahrzeugen und Maschinen, technischem Bedarf und Spezialbedarf verschiedener Wirtschaftszweige .....	56
41 8	Großhandel mit pharmazeutischen und kosmetischen Erzeugnissen, Dental-, Labor-, Krankenpflege- und Friseurbedarf .....	57
41 9	Großhandel mit Papier, Papierwaren und Druckerzeugnissen .....	58
42	<b>Handelsvermittlung</b> .....	59
43	<b>Einzelhandel</b>	
43 0 (oh. 43 04)	Einzelhandel mit Waren verschiedener Art (ohne Gemischtwarenhandel <sup>2)</sup> ) .....	60
43 1 (zuzügl. 43 04)	Einzelhandel mit Nahrungs- und Genußmitteln, Gemischtwarenhandel <sup>2)</sup> ) .....	61
43 2	Einzelhandel mit Bekleidung, Wäsche, Ausstattungs- und Sportartikeln sowie mit Schuhen	62
43 3-4	Einzelhandel mit Eisen- und Metallwaren, Hausrat, Wohnbedarf u. ä. ....	63
43 5	Einzelhandel mit Papierwaren und Druckerzeugnissen .....	64
43 6	Einzelhandel mit pharmazeutischen, orthopädischen, medizinischen und kosmetischen Artikeln sowie mit Putz- und Reinigungsmitteln .....	65
43 7-9	Einzelhandel mit sonstigen Waren <sup>3)</sup> ) .....	66

<sup>1)</sup> Ausgabe 1961 einschl. „Nachtrag 1970 zur Systematik der Wirtschaftszweige“. – <sup>2)</sup> Gemischtwarenhandel = 43 04 (Eh. mit Waren verschiedener Art, Hauptrichtung Nahrungs- und Genußmittel). – <sup>3)</sup> Einzelhandel mit festen Brennstoffen, Mineralölzeugnissen, Fahrzeugen, Maschinen, Büroeinrichtungen und sonstigen Waren.

Nr. der Grundsystematik <sup>1)</sup>	Bezeichnung der <b>Abteilungen, Unterabteilungen und Gruppen</b>	BZ-Signier- nummer 1970
5	<b>Verkehr und Nachrichtenübermittlung</b>	
50 0 a)	<b>Eisenbahnen</b> .....	67
50 7 a)	<b>Deutsche Bundespost</b> .....	68
50 (oh. 50 0,7)	<b>Verkehr (ohne Eisenbahnen und Deutsche Bundespost)</b>	
50 1	Straßenverkehr .....	69
50 2-3	Schifffahrt, Wasserstraßen und Häfen .....	70
50 4	Luftfahrt, Flugplätze .....	71
50 5,9	Übriges Verkehrsgewerbe *) .....	72
6	<b>Kreditinstitute und Versicherungsgewerbe</b>	
60	<b>Kredit- und sonstige Finanzierungsinstitute</b> .....	73
61	<b>Versicherungsgewerbe</b> .....	74
7 **)	<b>Dienstleistungen, soweit anderweitig nicht genannt</b>	
70 0 **) a)	<b>Gaststätten- und Beherbergungsgewerbe</b> .....	75
70 1-2 a)	<b>Reinigung (einschl. Schornsteinfegergewerbe) und Körperpflege</b>	
70 10-14	Wäscherei, Chemische Reinigung und Bekleidungsfärberei, Heißmanglei und Bügelei ..	76
70 16-18	Reinigung von Gebäuden, Räumen und Inventar (ohne Hausfassadenreinigung), Schorn- steinfegergewerbe .....	77
70 2	Friseur- und sonstige Körperpflegegewerbe .....	78
70 6-8 **) a)	<b>Wissenschaft, Bildung, Kunst und Publizistik</b>	
70 6 **)	Wissenschaft, Bildung, Erziehung und Sport .....	79
70 7 **)	Kunst, Theater, Film, Rundfunk und Fernsehen .....	80
70 80-83	Verlagswesen .....	81
70 85-89 **)	Literatur- und Pressewesen .....	82

\*\*) Einschl. entsprechender Anstalten und Einrichtungen, auch wenn sie nicht als Unternehmen (oder Teil eines Unternehmens) betrieben werden (vgl. Anhang).

<sup>1)</sup> Ausgabe 1961 einschl. „Nachtrag 1970 zur Systematik der Wirtschaftszweige“. – \*) Transport in Rohrleitungen, Spedition, Lagerei und Verkehrsvermittlung.

a) In der BZ den Unterabteilungen gleichgestellt.

Nr. der Grundsystematik 1)	Bezeichnung der <b>Abteilungen, Unterabteilungen</b> und Gruppen	BZ-Signier- nummer 1970
71 0-1 **) a)	<b>Gesundheits- und Veterinärwesen</b> .....	<b>83</b>
71 2-7 a)	<b>Rechts- und Wirtschaftsberatung sowie andere, vorwiegend für Unternehmen erbrachte Dienstleistungen</b>	
71 2	Rechtsberatung, Wirtschaftsberatung und -prüfung .....	<b>84</b>
71 3	Architektur- und Ingenieurbüros, Laboratorien und ähnliche Institute .....	<b>85</b>
71 4	Wirtschaftswerbung (ohne Ausstellungs- und Messewesen) .....	<b>86</b>
71 7	Grundstücks- und Wohnungswesen, Vermögensverwaltung .....	<b>87</b>
71 8 **) a)	<b>Sonstige Dienstleistungen</b>	
71 80, 85-86, 88 **)	Ausstellungswesen, Bewachungs- und ähnliche Dienste, Auskunftsbüros, Verpackungsgewerbe .....	<b>88</b>
71 81-82	Schaustellung, Wett- und Lotteriewesen, Spielbanken .....	<b>89</b>
71 83, 89 **)	Leihhäuser und Versteigerungsgewerbe, hygienische und ähnliche Einrichtungen .....	<b>90</b>
71 84	Vermietung beweglicher Sachen (ohne Buch-, Zeitschriften- und Filmverleih) .....	<b>91</b>
71 87	Fotografisches Gewerbe .....	<b>92</b>
8 *)	<b>Organisationen ohne Erwerbscharakter und private Haushalte</b>	
80 0 *) a)	<b>Christliche Kirchen, Orden, religiöse und weltanschauliche Vereinigungen</b> .....	<b>93</b>
80 1-7 *) a)	<b>Organisationen des Wirtschaftslebens und übrige Organisationen ohne Erwerbscharakter</b>	
80 2-3 *)	Organisationen der Erziehung, Wissenschaft und Kultur, der Sport- und Jugendpflege ..	<b>94</b>
80 4-6 *)	Organisationen des Wirtschaftslebens .....	<b>95</b>
80 1, 7 *)	Sonstige Organisationen ohne Erwerbscharakter (einschl. Organisationen der freien Wohlfahrtspflege und Politische Parteien) .....	<b>96</b>
85	<b>Private Haushalte</b> .....	<b>97</b>
9 *)	<b>Gebietskörperschaften und Sozialversicherung</b>	
90 *)	<b>Gebietskörperschaften</b> .....	<b>98</b>
96 *)	<b>Sozialversicherung</b> .....	<b>99</b>
-	<b>Ohne Angabe</b> .....	<b>00</b>

\*) Ohne Schulen, Krankenhäuser und sonstige bestimmte Anstalten und Einrichtungen, die in der BZ den Unternehmen zugeordnet werden (vgl. Anhang).

\*\*) Einschl. entsprechender Anstalten und Einrichtungen, auch wenn sie nicht als Unternehmen (oder Teil eines Unternehmens) betrieben werden (vgl. Anhang).

1) Ausgabe 1961 einschl. „Nachtrag 1970 zur Systematik der Wirtschaftszweige“.

a) In der BZ den Unterabteilungen gleichgestellt.



## Anhang

### Anstalten und Einrichtungen der Organisationen ohne Erwerbscharakter, der Gebietskörperschaften und der Sozialversicherung, die nicht in den Abteilungen 8 und 9 nachzuweisen sind

Systematik der Wirtschaftszweige <sup>1)</sup>		BZ-Signier- nummer 1970
Nummer	Bezeichnung	
<b>Anstalten und Einrichtungen für Unterbringung und Verpflegung</b>		
... 5 0	Erholungs- und Ferienheime .....	75
... 5 4	Kinder-, Ledigen-, Alters- u. ä. Heime (einschl. Tagesheime) .....	75
... 5 7	Verpflegungseinrichtungen .....	75
<b>Anstalten und Einrichtungen der Wissenschaft und Forschung</b>		
... 6 0	Wissenschaftliche Hochschulen .....	79
... 6 3	Hochschulkliniken .....	83
... 6 6	Wissenschaftliche Bibliotheken und Archive .....	79
... 6 9	Sonstige wissenschaftliche Anstalten und Einrichtungen .....	79
<b>Anstalten und Einrichtungen für Bildung, Erziehung und Sport</b>		
... 7 0	Allgemeinbildende Schulen .....	79
... 7 1	Berufsbildende Schulen .....	79
... 7 3	Sonstige Unterrichtsanstalten .....	79
... 7 5	Museen, Volkshochschulen und ähnliche Bildungsstätten .....	79
... 7 6	Allgemeinbildende und unterhaltende Büchereien, Lesehallen .....	82
... 7 7	Erziehungsanstalten .....	79
... 7 8	Kindergärten und -horte .....	79
... 7 9	Sportanlagen und -einrichtungen .....	79
<b>Sonstige kulturelle Anstalten und Einrichtungen</b>		
... 8 0	Theater und Opernhäuser .....	80
... 8 5	Orchester, Chöre und Ballette .....	80

<sup>1)</sup> Ausgabe 1961 einschl. „Nachtrag 1970 zur Systematik der Wirtschaftszweige“.

Anstalten und Einrichtungen der Organisationen ohne Erwerbscharakter, der Gebietskörperschaften und der Sozialversicherung, die nicht in den Abteilungen 8 und 9 nachzuweisen sind

Systematik der Wirtschaftszweige <sup>1)</sup>		BZ-Signier- nummer 1970
Nummer	Bezeichnung	
	<b>Anstalten und Einrichtungen des Gesundheitswesens</b>	
.. 9 0	Krankenhäuser, Kliniken und Sanatorien (ohne Hochschulkliniken) .....	83
.. 9 5	Sonstige Anstalten und Einrichtungen des Gesundheitswesens .....	83
	<b>Ausstellungs-, Messe- und Warenmarkt-Einrichtungen</b>	
90 80 0	Ausstellungs- und Messewesen .....	88
90 80 5	Warenmarkt-Einrichtungen .....	88
90 81	<b>Schlachthöfe</b> .....	45
	<b>Hygienische Anstalten und Einrichtungen</b>	
90 82 0	Wannen- und Brausebäder (ohne medizinische Bäder) .....	90
90 82 4	Straßenreinigung, Müllabfuhr, Abwasserbeseitigung und ähnliche hygienische Einrichtungen .....	90
90 82 7	Bestattungswesen .....	90
90 83	<b>Verschiedene (kommunale) Anstalten und Einrichtungen <sup>2)</sup></b> .....	90

<sup>1)</sup> Ausgabe 1961 einschl. „Nachtrag 1970 zur Systematik der Wirtschaftszweige“. - <sup>2)</sup> An anderer Stelle nicht aufgeführte Anstalten und Einrichtungen, die von Gemeinden der Allgemeinheit zur Verfügung gestellt werden.

**Zusammenstellung vergleichbarer Wirtschaftsgruppen  
der BZ-Wirtschaftszweigsystematiken 1961 und 1970**

Signierkennziffer	
1961	1970
Land- und Forstwirtschaft, Tierhaltung u. Fischerei	
001	01
003	02
002, 004, 005	03
006	04
007	05
Energiewirtschaft und Wasserversorgung, Bergbau	
008	06
009, 010	07
011	08
012, 013	09, 10
Verarbeitendes Gewerbe (ohne Baugewerbe)	
014, 016	11
015	12
017	13
018, 019	14
020, 021	15, 16
022, 023	17
024, 025	18
026, 027	19
028	20
029, 30	21
031, 032	22, 23, 24
033	25, 26
034	27, 28, 29
035, 036	30
037	31
038	32
039	33, 34
040, 041	35
042, 043, 044	36
045	37
046	38
047, 048	39
049	40, 41
050, 051	42
052, 053	43
054	44
055, 056, 057 )	
058, 059, 060 )	
061, 062, 064 )	45, 46
065 )	
063	47
066	48
Baugewerbe	
067	49
068	50
069, 070, 071	51
Handel	
072	52
073	53
074	54
075	55, 56, 57, 58

Signierkennziffer	
1961	1970
noch Handel	
076	59
077	60
078	61
079	62
080	63
081	64
082	65
083, 084	66
Verkehr und Nachrichtübermittlung	
086, 087	67
085	68
088, 089	69
090	70
091	71
092	72
Kreditinstitute und Versicherungsgewerbe	
093	73
094	74
Dienstleistungen, soweit anderweitig nicht genannt	
095	75
096	76
097	77
098	78
099	79
100	80
101	81, 82
102	83
103	84
104	85
105	86
106	87
108	88, 89, 90, 91
107	92
Organisationen ohne Erwerbscharakter und private Haushalte	
109	93
110, 111	94, 95, 96
112	97
Gebietskörperschaften und Sozialversicherung	
113, 114, 115, 116	98
117	99



# Veröffentlichungen des Statistischen Amtes des Saarlandes.

## **Statistisches Handbuch für das Saarland**

1. Ausgabe 1950
2. Ausgabe 1952
3. Ausgabe 1955
4. Ausgabe 1958
5. Ausgabe 1963

vergriffen  
Preis 20,- DM  
Preis 20,- DM  
vergriffen  
Preis 30,- DM

## **Statistisches Taschenbuch für das Saarland**

1. Ausgabe 1959
2. Ausgabe 1961

Preis 2,75 DM  
vergriffen

## **Handbuch Steuern und Finanzen**

1. Ausgabe 1970

Preis 8,00 DM

## **Saarländische Bevölkerungs- und Wirtschaftszahlen**

Bearbeitet und herausgegeben vom Statistischen Amt des Saarlandes

- Jahrgang 1 bis 5 - 1949 bis 1953  
Jahrgang 6 - 1954, Heft 1 - 4  
Jahrgang 7 - 1955, Heft 1/4  
Jahrgang 8 - 1956, Heft 1/4  
Jahrgang 9/10 - 1957/1958  
Jahrgang 11/12 - 1959/1960

vergriffen  
Preis 3,- DM  
Preis 3,- DM  
Preis 4,- DM  
Preis 5,- DM  
Preis 6,- DM

## **Gemeinschaftsveröffentlichungen der Statistischen Landesämter**

- Heft 4 - Das Bruttoinlandsprodukt der kreisfreien Städte und Landkreise 1961, 1968 und 1970

Preis 15,- DM

## Einzelchriften zur Statistik des Saarlandes

Bisher erschienen:

Heft 1 – Die Bautätigkeit im Saarland 1948/49	vergriffen
Heft 2 – Das Personal der Gemeinden und Gemeindeverbände am 31. Dezember 1948	vergriffen
Heft 3 – Die Landwirtschaft im Saarland. Ergebnisse der land- und forstwirtschaftlichen Betriebszählung 1948	vergriffen
Heft 4 – Berufsberatung und Lehrstellenvermittlung 1950	vergriffen
Heft 5 – Obstbau und Obstertrag. Ergebnisse der Obstbaumzählung 1950	Preis 2,- DM
Heft 6 – Die Gemeinderatswahl am 27. März 1949	Preis 2,- DM
Heft 7 – Berufsberatung und Lehrstellenvermittlung 1951	vergriffen
Heft 8 – Amtliches Behördenverzeichnis, 1. Ausgabe – Stand Juni 1953 –	vergriffen
Heft 9 – Das Personal im öffentlichen Dienst am 31. Dezember 1950	Preis 2,- DM
Heft 10 – Amtliches Gemeindeverzeichnis (9. Auflage) nach dem Stand am 14. November 1951 und am 1. Juli 1954	vergriffen
Heft 11 – Die Verschuldung der Gemeinden und Gemeindeverbände am 31. Dezember 1952	Preis 2,- DM
Heft 12 – Der Hochbau 1948 bis 1953	Preis 2,- DM
Heft 13 – Das Handwerk – Saarbrücken 1955 –	Preis 2,- DM
Heft 14 – Bodennutzung und Ernteertrag – Zusammenfassende Darstellung der Bodennutzungs- und Ernteerhebung bis 1954 –	vergriffen
Heft 15 – Gemeinde- und Ortslexikon, 1. Lieferung: Alweiler bis Berschweiler – Saarbrücken 1955 –	Preis 2,- DM
Heft 16 – Tabellenteil zum Gemeinde- und Ortslexikon-Saarbrücken 1955 –	Preis 2,- DM
Heft 17 – Der Verbrauch von Arbeitnehmerhaushaltungen – Erhebung von Wirtschaftsrechnungen 1951/52 –	Preis 2,- DM
Heft 18 – Gemeinde- und Ortslexikon, 2. Lieferung: Berus bis Bosen – Saarbrücken 1956 –	Preis 2,- DM
Heft 19 – Amtliches Behördenverzeichnis, 2. Auflage – Stand Juni 1957 –	Preis 3,- DM
Heft 20 – Gemeinde- und Ortslexikon, 3. Lieferung: Bous/Saar bis Dörrenbach – Saarbrücken 1957 –	Preis 3,- DM
Heft 21 – Die Finanzen der Gemeinden und Gemeindeverbände im Rechnungsjahr 1954	Preis 3,- DM
Heft 22 – Amtliches Gemeindeverzeichnis, 10. Auflage – Stand 6.6.1961 und 30.6.1963	Preis 3,- DM
Heft 23 – Teil 1 „Bevölkerung und Erwerbstätigkeit“	Preis 3,- DM
Heft 24 – Teil 2 „Gebäude und Wohnungen“	Preis 3,- DM
Heft 25 – Teil 3 „Arbeitsstätten (ohne Landwirtschaft)“	Preis 2,- DM
Heft 26 – Teil 4 „Betriebsstruktur der Landwirtschaft“ und „Gemeindefinanzen“	Preis 3,- DM
Heft 27 – Arbeitstättenzählung 1961	Preis 4,- DM
Heft 28 – Handel und Gastgewerbe im Saarland – Ergebnisse des Handelzensus 1960 –	Preis 4,- DM
Heft 29 – Handwerk/Ergebnisse der Handwerkszählung 1963 – Allgemeine Erhebung –	Preis 4,- DM
Heft 30 – Volks- und Berufszählung im Saarland 1961 (Tl. I, Textteil – Tl. II, Tabellenteil)	Preis 15,- DM
Heft 31 – Das Handwerk/Ergebnisse der Handwerkszählung 1963 – Stichprobenerhebung –	Preis 4,- DM
Heft 32 – Land- und forstwirtschaftliche Betriebe – Ergebnisse der LZ – Haupterhebung 1960 und Arbeitskräftenacherhebung 1960/61	Preis 4,- DM
Heft 33 – Forstwirtschaft im Saarland – Ergebnisse der Forsterhebung 1961 –	Preis 4,- DM
Heft 34 – Gebäude- und Wohnungszählung 1968	Preis 4,- DM
Heft 35 – Amtliches Gemeindeverzeichnis, 11. Auflage – Stand 27.5.1970 und 30.6.1971 –	Preis 6,- DM
Heft 36 – Gemeindestatistik 1970 – Bevölkerung und Erwerbstätigkeit –	Preis 6,- DM
Heft 37 – Personalstrukturuntersuchung im öffentlichen Dienst 1968	Preis 6,- DM
Heft 38 – Saarländische Krebsdokumentation 1967 – 1971	Preis 6,- DM
Heft 39 – Berufliche Bildung im Saarland – Eine Untersuchung des berufsbildenden Schulwesens von 1962 bis 1972 –	Preis 6,- DM
Heft 40 – Volks- und Berufszählung 1970 – Pendelwanderung im Saarland	Preis 15,- DM
Heft 41 – Gemeindestatistik 1970 – Weitere Strukturdaten	Preis 6,- DM
Heft 42 – Landwirtschaftliche Betriebe – Ergebnisse der Landwirtschaftszählung 1971 – Gemeindestatistik Teil 1	Preis 6,- DM
Heft 43 – Nichtlandwirtschaftliche Arbeitsstätten im Saarland am 27.5.1970	Preis 9,- DM
Heft 44 – Volks- und Berufszählung 1970 – Bevölkerung, Haushalte und Familien im Saarland	Preis 6,- DM
Heft 45 – Volks- und Berufszählung 1970 – Erwerbstätigkeit und Unterhalt der Bevölkerung im Saarland	Preis 6,- DM

# Saarland in Zahlen (Sonderhefte)

Heft Nr.	Titel	Preis	Heft Nr.	Titel	Preis
1	Die saarländische Industrie 1957	*)	78	Industrie, Bau, Handwerk, und Energiewirtschaft im Jahre 1971	4,- DM
2	Die Viehwirtschaft im Saarland 1957	1,- DM	79	Kommunale Finanzen im Kalenderjahr 1970	4,- DM
3	Kommunale Finanzen im Kalenderjahr 1957	1,- DM	80	Zensus im produzierenden Gewerbe 1967 - Baugewerbe -	4,- DM
4	Berufsberatung - Lehrstellenvermittlung 1957	1,- DM	81	Arbeitsstätten und Beschäftigte im Saarland am 27. Mai 1970	6,- DM
5	Die Arbeitskräfte der landwirtschaftlichen Betriebe 1957	1,- DM	82	Umsätze und ihre Besteuerung 1970	5,- DM
6	Die eisenschaffende Industrie des Saarlandes (Ende 1958)	1,- DM	83	Endgültige Ergebnisse der Bundestagswahl im Saarland am 19. November 1972	7,- DM
7	Die saarländische Industrie 1958	1,- DM	84	Die saarländische Wirtschaft im Jahre 1972 (Zahlenspiegel)	4,- DM
8	Das saarländische Bauhauptgewerbe 1957/58	*)	85	Lohnsteuerpflichtige Einkommen 1968	5,- DM
9	Kommunale Finanzen 1958	*)	86	Kommunale Finanzen im Kalenderjahr 1971	5,- DM
10	Veranlagte Einkommen 1956	1,- DM	87	Industrie, Bau, Handwerk und Energiewirtschaft im Jahre 1972	5,- DM
11	Körperschaftseinkommen 1956	1,- DM	88	Kinderspielplätze im Saarland 1973	5,- DM
12	Die saarländische Industrie 1959	1,- DM	89	Die saarländische Wirtschaft im Jahre 1973 (Zahlenspiegel)	5,- DM
13	Kommunale Finanzen im Kalenderjahr 1959	*)			
14	Die Strassenverkehrsunfälle in den Jahren 1958 und 1959	1,- DM			
15	Der Aussenhandel des Saarlandes 1960	1,- DM			
16	Umsätze und ihre Besteuerung im zweiten Halbjahr 1959	1,- DM			
17	Die Wahlen im Saarland am 4. Dezember 1960	*)			
18	Die saarländische Industrie im Jahre 1960	1,- DM			
19	Schuldenstand von Staat und Gemeinden (Gv.) am 31. März 1960	1,- DM			
20	Kommunale Finanzen im Kalenderjahr 1960	1,- DM			
21	Personal im öffentlichen Dienst am 2. Oktober 1960	1,- DM			
22	Die saarländische Industrie im Jahre 1961	1,- DM			
23	Umsätze und ihre Besteuerung 1960	1,- DM			
24	Kommunale Finanzen im Kalenderjahr 1961	1,- DM			
25	Umsätze und ihre Besteuerung 1961	1,- DM			
26	Die saarländische Industrie im Jahre 1962	1,- DM			
27	Kommunale Finanzen im Kalenderjahr 1962	1,- DM			
28	Der Aussenhandel des Saarlandes im Jahre 1962	1,- DM			
29	Steuerpflichtige Vermögen und Einheitswerte gewerblicher Betriebe 1960	1,- DM			
30	Die saarländische Industrie im Jahre 1963	*)			
31	Kommunale Finanzen im Kalenderjahr 1963	1,- DM			
32	Umsätze und ihre Besteuerung 1962	1,- DM			
33	Die saarländische Industrie im Jahre 1964	1,- DM			
34	Lohnsteuerpflichtige Einkommen 1961	1,- DM			
35	Sozialprodukt des Saarlandes in den Jahren 1960 bis 1964	1,- DM			
36	Kommunale Finanzen im Kalenderjahr 1964	1,- DM			
37	Umsätze und ihre Besteuerung 1964	1,- DM			
38	Die saarländische Industrie im Jahre 1965	*)			
39	Schuldenstand von Land und Gemeinden (Gv.) am 31. Dezember 1965	*)			
40	Veranlagte Einkommen und ihre Besteuerung 1961	1,- DM			
41	Körperschaftsteuerpflichtige Einkommen 1961	1,50 DM			
42	Kommunale Finanzen im Kalenderjahr 1965	1,50 DM			
43	Sozialprodukt des Saarlandes/Landeswerte 1960 bis 1965/Kreiswerte 1961 und 1964	1,50 DM			
44	Strassenverkehrsunfälle 1965	1,50 DM			
45	Industrie, Bau, Handwerk und Energiewirtschaft im Jahre 1966	1,50 DM			
46	Personal im öffentlichen Dienst am 2. 10. 1966	1,50 DM			
47	Schuldenstand von Land und Gemeinden (Gv.) am 31. Dezember 1966	*)			
48	Handel und Gastgewerbe im Saarland 1962 bis 1966	1,50 DM			
49	Der Aussenhandel des Saarlandes 1960 bis 1966	1,50 DM			
50	Steuerpflichtige Vermögen und Einheitswerte gewerblicher Betriebe 1963	2,- DM			
51	Industrie, Bau, Handwerk und Energiewirtschaft im Jahre 1967	2,- DM			
52	Lohnsteuerpflichtige Einkommen 1965	2,- DM			
53	Umsätze und ihre Besteuerung 1966	2,- DM			
54	Die Strassen des Saarlandes am 1. Januar 1966	2,- DM			
55	Kommunale Finanzen in den Kalenderjahren 1966 und 1967	2,- DM			
56	Wohngeld 1964 bis 1967	2,- DM			
57	Strassenverkehrsunfälle 1967	2,- DM			
58	Kommunale Finanzen im Kalenderjahr 1968	2,- DM			
59	Grenzüberschreitender Schiffs- und Güterverkehr auf der Mosel 1964 bis 1968	2,- DM			
60	Endgültige Ergebnisse der Bundestagswahl im Saarland am 28. 9. 1969	3,- DM			
61	EWG-Strukturerhebung in der Landwirtschaft 1966/67	3,- DM			
62	Industrie, Bau, Handwerk und Energiewirtschaft im Jahre 1968	2,- DM			
63	Steuerpflichtige Vermögen und Einheitswerte gewerblicher Betriebe 1966	2,50 DM			
64	Strassenverkehrsunfälle 1968 und 1969	2,50 DM			
65	Industrie, Bau, Handwerk und Energiewirtschaft im Jahre 1969	*)			
66	Umsätze und ihre Besteuerung 1968	2,50 DM			
67	Gehalts- und Lohnstrukturerhebung in der gewerblichen Wirtschaft und im Dienstleistungsbereich 1966	*)			
68	Kommunale Finanzen im Kalenderjahr 1969	3,- DM			
69	Personal im öffentlichen Dienst am 2. 10. 1969	3,- DM			
70	Kommunale Finanzplanung 1970 bis 1974	3,- DM			
71	Güterverkehrsströme im Saarland	3,- DM			
72	Schul- und Hochschulpersonal im öffentlichen Dienst - Ergebnisse der Personalstrukturerhebung vom 2. 10. 1968 -	3,- DM			
73	Gehalts- und Lohnstrukturerhebung im öffentlichen Dienst 1968	3,- DM			
74	Wasserversorgung und -ableitung im Jahre 1969	3,- DM			
75	Industrie, Bau, Handwerk und Energiewirtschaft im Jahre 1970	3,- DM			
76	Die saarländische Wirtschaft im Jahre 1971 (Zahlenspiegel)	3,- DM			
77	Zensus im produzierenden Gewerbe 1967 - Industrie (ohne Bauindustrie) -	4,- DM			

\*) vergriffen

