


# HANDBUCH

## ÖFFENTLICHE FINANZEN

**1991**

20. Ausgabe



**saarland**

Statistisches Landesamt SAARLAND

**Handbuch Öffentliche Finanzen 1991**

**ISSN: 0932 – 6545**

**ISBN: 3 – 88718 – 094 – 1**

*Nachdruck, auch im Auszug, nur mit Quellenangabe gestattet.*

## VORWORT

Das Handbuch **Öffentliche Finanzen** setzt die Veröffentlichungsreihe **Steuern und Finanzen** unter neuem Titel fort.

Die seit 1972 erschienenen 15 Ausgaben des Handbuches enthalten neben den finanzstatistischen Daten jeweils auch ein Kapitel mit den wichtigsten Ergebnissen der Steuerstatistiken.

Ab der 16. Ausgabe berichtet das Handbuch ausschließlich über die Finanzstatistiken, mit dem Ziel, möglichst umfassend über die Einnahmen- und Ausgabenstruktur sowie Aufgaben- und Lastenverteilung in den öffentlichen Haushalten zu informieren.

Dabei werden wie bisher schwerpunktmäßig die Ergebnisse der Jahresrechnungsstatistik im staatlichen und kommunalen Bereich dargestellt, daneben die aktuellen Zahlen aus der Kassenstatistik und ergänzend die Angaben über die öffentliche Verschuldung und den Personalstand bei Land und Gemeinden.

Saarbrücken, im August 1992

**SAARLAND**  
**Statistisches Landesamt**

*Josef Mailänder*  
Direktor

## **ZEICHENERKLÄRUNG**

- p** vorläufige Zahlen
- 0** weniger als die Hälfte von 1 in der letzten besetzten Stelle, jedoch mehr als nichts
- nichts vorhanden (genau null)
- .** Zahlenwert unbekannt oder geheimzuhalten
- x** Tabellenfach gesperrt, weil Aussage nicht sinnvoll
- ...** Angabe fällt später an
- /** keine Angabe, da Zahlenwert nicht sicher genug
- ( )** Aussagewert eingeschränkt, da der Zahlenwert Fehler aufweisen kann

Abweichungen in den Summen durch Runden der Zahlen möglich

# INHALTSVERZEICHNIS

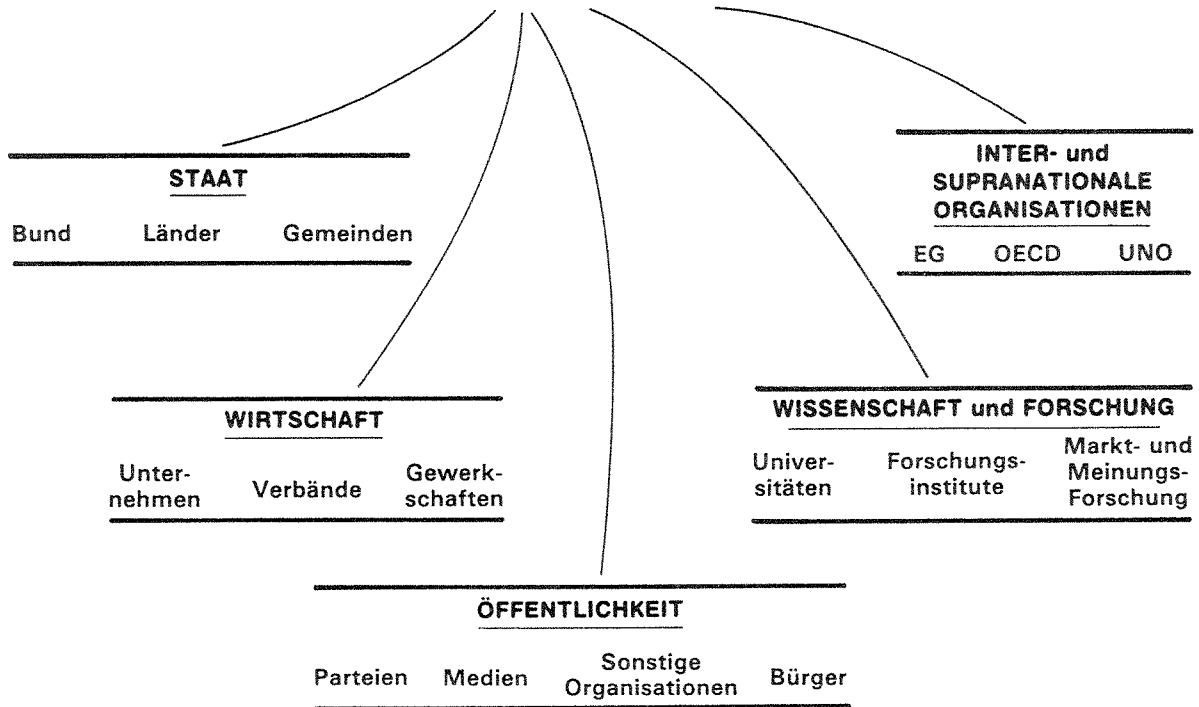
## ÖFFENTLICHE FINANZEN

	Seite
Grundlagen und Begriffe der Finanzstatistik .....	10
<b>1. Gesamtübersichten — Finanzen des Landes, der Gemeinden und Gemeindeverbände nach den Ergebnissen der Jahresrechnungsstatistik</b>	
1.1. Gesamtwirtschaftliche Gruppierung der Ausgaben und Einnahmen des Landes, der Gemeinden und Gemeindeverbände für die Jahre 1985 bis 1989 .....	22
1.2. Finanzwirtschaftliche Gruppierung der Ausgaben und Einnahmen des Landes, der Gemeinden und Gemeindeverbände nach Arten und Aufgabenbereichen für die Jahre 1988 und 1989:	
1.2.1. Insgesamt .....	32
1.2.2. Politische Führung und zentrale Verwaltung .....	33
1.2.3. Auswärtige Angelegenheiten .....	34
1.2.4. Öffentliche Sicherheit und Ordnung, Rechtsschutz .....	35
1.2.5. Schulen und vorschulische Bildung .....	36
1.2.6. Hochschulen .....	37
1.2.7. Förderung des Bildungswesens .....	38
1.2.8. Sonstiges Bildungswesen .....	39
1.2.9. Wissenschaft, Forschung, Entwicklung außerhalb der Hochschulen .....	40
1.2.10. Kulturelle Angelegenheiten .....	41
1.2.11. Soziale Sicherung .....	42
1.2.12. Gesundheit, Sport, Erholung .....	43
1.2.13. Wohnungswesen, Raumordnung und kommunale Gemeinschaftsdienste .....	44
1.2.14. Ernährung, Landwirtschaft und Forsten .....	45
1.2.15. Energie- und Wasserwirtschaft, Gewerbe, Dienstleistungen .....	46
1.2.16. Verkehrs- und Nachrichtenwesen .....	47
1.2.17. Wirtschaftsunternehmen .....	48
1.2.18. Allgemeines Grund- und Kapitalvermögen, Sondervermögen .....	49
1.2.19. Allgemeine Finanzwirtschaft .....	50
1.3. Ausgewählte Ausgabe- und Einnahmearten des Landes, der Gemeinden und Gemeindeverbände für die Jahre 1982 bis 1989 .....	51

	Seite
<b>2. Finanzen des Landes — nach den Ergebnissen der Jahresrechnungsstatistik</b>	
2.1. Gesamtwirtschaftliche Gruppierung der Ausgaben und Einnahmen des Landes nach Aufgabenbereichen für das Jahr 1989 .....	54
2.2. Gesamtwirtschaftliche Gruppierung der Ausgaben und Einnahmen des Landes für die Jahre 1984 bis 1989 .....	56
2.3. Finanzwirtschaftliche Gruppierung der Ausgaben und Einnahmen des Landes für die Jahre 1984 bis 1989 .....	57
2.4.1. Ausgaben der staatlichen Hochschulen des Saarlandes nach Fächergruppen für die Jahre 1983 bis 1989 .....	58
2.4.2. Ausgaben der staatlichen Hochschulen des Saarlandes nach Arten und Fächergruppen für das Jahr 1989 .....	60
<b>3. Finanzen der Gemeinden, Gemeindeverbände, kommunalen Krankenhäuser und Zweckverbände — nach den Ergebnissen der Jahresrechnungsstatistik</b>	
Ergebnisse der Gemeinden und Gemeindeverbände insgesamt	
3.1.1. Gesamtwirtschaftliche Gruppierung der Ausgaben und Einnahmen der Gemeinden und Gemeindeverbände für die Jahre 1984 bis 1989 .....	64
3.1.2. Finanzwirtschaftliche Gruppierung der Ausgaben und Einnahmen der Gemeinden und Gemeindeverbände für die Jahre 1984 bis 1989 .....	65
3.1.3. Haushaltmäßige Gruppierung der Ausgaben und Einnahmen der Gemeinden und Gemeindeverbände für die Jahre 1984 bis 1989 .....	66
3.1.4. Haushaltmäßige Gruppierung der Ausgaben und Einnahmen der Gemeinden und Gemeindeverbände nach Arten und Aufgabenbereichen für das Jahr 1989 .....	68
3.1.5. Einnahmen und Ausgaben der Gemeinden und Gemeindeverbände nach Arten und als Anteil an den Gesamteinnahmen/-ausgaben für die Jahre 1986 bis 1989 .....	84
3.1.6. Ausgaben der Gemeinden und Gemeindeverbände nach Aufgabenbereichen und als Anteil an den Gesamtausgaben für die Jahre 1986 bis 1989 .....	84
3.1.7. Bauinvestitionen der Gemeinden und Gemeindeverbände nach Aufgabenbereichen für die Jahre 1982 bis 1989 .....	85
Ergebnisse nach Gemeindegrößenklassen	
3.2.1. Haushaltmäßige Gruppierung der Ausgaben und Einnahmen der Gemeinden und Gemeindeverbände nach Arten und Gemeindegrößenklassen für das Jahr 1989 .....	86
3.2.2. Einnahmen der Gemeinden und Gemeindeverbände aus Steuern und allgemeinen Zuweisungen nach Arten und Gemeindegrößenklassen für das Jahr 1989 .....	88
3.2.3. Bauinvestitionen der Gemeinden und Gemeindeverbände nach Aufgabenbereichen und Gemeindegrößenklassen für das Jahr 1989 .....	89
Kreis- und Einzelergebnisse	
3.3. Haushaltmäßige Gruppierung der Ausgaben und Einnahmen der Gemeinden und Gemeindeverbände nach Arten und Gebietskörperschaften für das Jahr 1989 .....	90
3.4. Ausgewählte Ausgabe- und Einnahmearten der Gemeinden und Gemeindeverbände nach Aufgabenbereichen und Gebietskörperschaften für das Jahr 1989:	

	Seite
3.4.1. Personalausgaben .....	98
3.4.2. Laufender Sachaufwand .....	106
3.4.3. Baumaßnahmen .....	114
3.4.4. Vermögenserwerb und Investitionsförderungsmaßnahmen .....	122
3.4.5. Unmittelbare Ausgaben .....	130
3.4.6. Nettoausgaben .....	138
3.4.7. Unmittelbare Einnahmen .....	146
3.4.8. Zahlungen vom öffentlichen Bereich .....	154
3.4.9. Mehrausgaben bzw. Mehreinnahmen .....	162
<b>Ergebnisse der kommunalen Krankenhäuser</b>	
3.5. Haushaltmäßige Darstellung der Ausgaben und Einnahmen im Krankenhausbereich bei Gemeinden, Gemeindeverbänden und kommunalen Krankenhäusern für die Jahre 1988 und 1989 .....	170
<b>Ergebnisse der kommunalen Zweckverbände</b>	
3.6. Haushaltmäßige Gruppierung der Ausgaben und Einnahmen kommunaler Zweckverbände mit hoheitlichen Aufgaben nach Arten und Aufgabenbereichen für das Jahr 1989 .....	172
<b>Gesamtergebnisse im kommunalen Bereich</b>	
3.7. Gesamtwirtschaftliche Gruppierung der Ausgaben und Einnahmen der Gemeinden und Gemeindeverbände, der kommunalen Krankenhäuser und kommunalen Zweckverbände für das Jahr 1989 .....	174
<b>4. Finanzen des Landes, der Gemeinden und Gemeindeverbände — nach den Ergebnissen der vierteljährlichen Kassenstatistik</b>	
4.1. Aufkommen und Verteilung der Steuern nach Arten im Saarland 1988 bis 1990 .....	176
4.2. Ausgewählte Finanz- und Steuerdaten der saarländischen Gemeinden und Gemeindeverbände für das Jahr 1990 .....	180
<b>5. Schulden des Landes, der Gemeinden und Gemeindeverbände</b>	
5.1. Schuldenstand und Schuldenbewegung der Gemeinden und Gemeindeverbände nach Arten und Verwaltungsbezirken am 31. Dezember 1989 .....	184
5.2. Entwicklung der fundierten Schulden von Land, Gemeinden und Gemeindeverbänden in den Jahren 1969 bis 1990 .....	186
<b>6. Personal im öffentlichen Dienst</b>	
6.1. Personal des Landes, der Gemeinden, Gemeindeverbände und kommunalen Zweckverbände nach Dienstverhältnis und Beschäftigungsbereich am 30. Juni 1989 .....	188
6.2. Vollzeitbeschäftigte bei Verwaltung, Krankenhäusern und Wirtschaftsunternehmen des Landes nach Aufgabenbereichen am 30. Juni 1988 und 1989 .....	190
6.3. Teilzeitbeschäftigte bei Verwaltung, Krankenhäusern und Wirtschaftsunternehmen des Landes nach Aufgabenbereichen am 30. Juni 1988 und 1989 .....	190
6.4. Versorgungsempfänger des Landes und der Sozialversicherungsträger am 1. Februar 1989 ..	191
<b>Veröffentlichungen des Statistischen Landesamtes Saarland .....</b>	<b>192</b>

# WER NUTZT die Informationen der amtlichen Statistik?





# **ÖFFENTLICHE FINANZEN**

Grundlagen und Begriffe der Finanzstatistik

# Grundlagen und Begriffe der Finanzstatistik

## 1. Rechtsgrundlagen und Aufgabe der Finanzstatistik

Das Gesetz über die Finanzstatistik vom 8. Juni 1960 (BGBl. I S. 322) in der Neufassung vom 11. Juni 1980 (BGBl. I S. 673), zuletzt geändert durch das 2. Statistikbereinigungsgesetz vom 19. Dezember 1986 (BGBl. I S. 2555), bildet die einheitliche Rechtsgrundlage für die gesamte Finanzstatistik im Bundesgebiet. Dieses Gesetz ordnet die statistische Erfassung der Einnahmen und Ausgaben, des Steueraufkommens, der Finanzaufwendungen und Umlagen, der Schulden und des Personals von Bund, Ländern, Gemeinden und Gemeindeverbänden an. Außerdem schreibt das Gesetz die Durchführung einer Statistik über die Finanzen der staatlichen und kommunalen Einrichtungen und Wirtschaftsunternehmen vor, die nach den Bestimmungen der Eigenbetriebsverordnung oder in rechtlich selbständiger Form geführt werden. Nach der Novellierung des Gesetzes im Jahre 1973 kamen zum Berichtskreis der Kommunalfinanzstatistik die Zweckverbände und andere juristische Personen zwischengemeindlicher Zusammenarbeit hinzu, soweit diese anstelle kommunaler Körperschaften kommunale Aufgaben erfüllen. Mit der Neufassung des Finanzstatistikgesetzes im Jahre 1980 wurde auch die gesetzliche Grundlage zur Erfassung der öffentlichen Krankenhäuser mit doppelter kaufmännischer Buchführung geschaffen. Eine weitere Hilfe bei der Erhebung finanzstatistischer Daten stellt das Hochschulstatistikgesetz vom 31. August 1971 dar, das in seiner Neufassung vom 21. April 1980 (BGBl. I S. 453) detaillierte Aussagen über Ausgaben und Einnahmen im Hochschulbereich ermöglicht.

Die Finanzstatistik hat die Aufgabe, einen Gesamtüberblick über die Finanzwirtschaft der öffentlichen Haushalte zu vermitteln, insbesondere über die Zusammensetzung ihrer Einnahmen und Ausgaben nach Arten und Aufgabenbereichen. Sie soll die Datengrundlage liefern für Untersuchungen über die öffentliche Aufgaben- und Lastenverteilung, für finanzstrukturelle Vergleiche z.B. zwischen einzelnen Ländern oder Gemeinden bestimmter Größenklassen sowie für Betrachtungen

über die Wirkung der öffentlichen Finanzen auf den Konjunkturablauf.

Weiterhin gibt die Finanzstatistik Auskunft über die Entwicklung des Personalstandes und die Verschuldung öffentlicher Körperschaften.

## 2. Erläuterungen zur Jahresrechnungsstatistik

Gemäß § 3 Abs. 1 Nr. 1 des Finanzstatistikgesetzes werden bei kameralistisch buchenden öffentlichen Körperschaften die Ist-Ausgaben und Ist-Einnahmen auf der Grundlage der Gruppierung nach Ausgabe- und Einnahmearten und der Gliederung nach Aufgabengebieten oder Aufgabenbereichen erfaßt.

Mit dem Inkrafttreten der Gemeindehaushaltsreform (im Saarland und in Rheinland-Pfalz 1975, in den übrigen Bundesländern 1974) werden die Finanzdaten von Gemeinden und Gemeindeverbänden nach einer mit dem staatlichen Bereich weitgehend abgestimmten Gliederungs- und Gruppierungssystematik erfaßt.

Eine vollständige Gliederungs- und Gruppierungsübersicht, wie sie der kommunalen Rechnungsstatistik ab 1974 zugrunde liegt, ist am Ende dieses Kapitels abgedruckt.

Bei der Konzeption des vorliegenden Handbuchs wurde versucht, zwei wichtigen Forderungen an die finanzstatistische Information zu genügen: zum einen sollen die saarländischen Daten bereitgestellt werden, zum anderen sollen Vergleiche mit den Ergebnissen der übrigen Bundesländer möglich sein.

Beim ersten Postulat besteht aufgrund des umfangreichen Ausgangsmaterials der Rechnungsstatistiken das Problem, ein Optimum an Tabellenumfang und Informationsmenge zu finden. Dabei sollen neben den zusammenfassenden Übersichten auch möglichst detaillierte Tabellen nach Aufgabenbereichen, Ausgabe- und Einnahmearten angeboten werden. Im Bereich der Kommunalfinanzen kommt hierzu noch die Auswahl der regio-

nalen Darstellungsebene. Es hat sich in der Vergangenheit gezeigt, daß neben Landes-, Kreis- und Größenklassenergebnissen vor allem auch Finanzdaten auf Gemeindeebene benötigt werden, um z.B. das Finanzgebaren vergleichbarer Gebietskörperschaften untersuchen zu können oder umgekehrt die Auswirkung struktureller Unterschiede auf die finanzielle Entwicklung einzelner Gemeinden oder Gemeindeverbände.

Eine solche Darstellung kommunaler Einzelhaushalte, die im Bereich der Jahresrechnungsstatistik wegen der Fülle der Daten nur mit maschinellen Aufbereitungsverfahren bewältigt werden kann, findet sich erstmals im Handbuch für das Berichtsjahr 1980. Hier werden die Rechnungsergebnisse der einzelnen Gebietskörperschaften zunächst nach **Ausgabe- und Einnahmearten** dargestellt. Der Folgeband bringt dann eine weitere große Tabelle, bei der die **funktionale Gliederung** der einzelnen Kommunalhaushalte anhand ausgewählter Ausgabe- und Einnahmearten für **neunzig Aufgabenbereiche** aufgezeigt wird.

Dem zweiten wesentlichen Aspekt bei der Verwertbarkeit finanzstatistischer Ergebnisse, der überregionalen Vergleichbarkeit, wird dadurch Rechnung getragen, daß die Art der Datenpräsentation nach einem koordinierten Veröffentlichungsprogramm ausgerichtet ist, wie es zwischen dem Statistischen Bundesamt und den Statistischen Landesämtern für die Jahresrechnungsstatistik ab 1974 vereinbart wurde. Nach diesem sog. "gemeinsamen Mindestveröffentlichungsprogramm" werden die Rechnungsergebnisse auf dreierlei Weise angeboten: in gesamtwirtschaftlicher, finanzwirtschaftlicher und haushaltsmäßiger Gruppierung. Jede der drei Darstellungsarten ist durch ihre charakteristischen, genau definierten Ausgabe- und Einnahmesummen gekennzeichnet. Dadurch ist sichergestellt, daß in finanzstatistischen Veröffentlichungen gleichlautende Summenbegriffe auch vergleichbare Zahlen ausweisen.

Die **gesamtwirtschaftliche Gruppierung** der Daten soll die Zusammenhänge zwischen den öffentlichen Haushalten und der gesamten Volkswirtschaft aufzeigen. Sie bringt eine Aufteilung der Ausgaben und Einnahmen nach "laufender Rechnung" mit den Finanzvorfällen des laufenden

Verbrauchs, nach "Kapitalrechnung" mit den vermögensverändernden Vorgängen und nach "besonderen Finanzierungsvorgängen", deren Saldo angibt, inwieweit eine Finanzierungslücke zwischen Einnahmen und Ausgaben durch eine entsprechende Nettokreditaufnahme am Kapitalmarkt geschlossen werden muß.

Die **finanzwirtschaftliche Gruppierung** legt vor allem Wert auf eine Abgrenzung des Zahlungsverkehrs öffentlicher Körperschaften untereinander von den Haushaltsmitteln, die unmittelbar der Wahrnehmung öffentlicher Aufgaben dienen. So werden die "unmittelbaren Ausgaben" ohne Zahlungen an den öffentlichen Bereich und die "Nettoausgaben" abzüglich aller Zahlungen vom öffentlichen Bereich errechnet. Während im ersten Fall die Herkunft der zur Aufgabenerfüllung benötigten Mittel keine Rolle spielt, beinhalten die Nettoausgaben nur die aus eigenen Einnahmen zu finanzierenden Ausgaben. Zu den Eigenmitteln gehören sowohl zweckgebundene Einnahmen bei den einzelnen Aufgabenbereichen als auch Einnahmen des Gesamthaushalts (letztere ohne Einbeziehung der besonderen Finanzierungsvorgänge).

Im Gegensatz zur gesamt- und zur finanzwirtschaftlichen Gruppierung, die auf die Ergebnisse von Staats- und Kommunalfinanzstatistik gleichermaßen angewendet werden können, erfordert die **haushaltsmäßige Gruppierung** gesonderte Tabellen für beide Bereiche, da sie sich streng nach der jeweiligen Haushaltssystematik richtet. In diesem Handbuch ist die haushaltsmäßige Gruppierung ausschließlich der Darstellung kommunaler Rechnungsergebnisse vorbehalten. Da die Ordnungsmerkmale dieser haushaltsmäßigen Gruppierung durch den kommunalen Gruppierungs- und Gliederungsplan vorgegeben sind, werden die Ausgaben und Einnahmen zunächst für den Verwaltungs- und den Vermögenshaushalt getrennt und dann für den Gesamthaushalt ausgewiesen. Neben den Bruttosummen werden "bereinigte" und "Netto"-Ausgaben/-Einnahmen gebildet. Eine Bereinigung der Bruttobeträge ist deshalb erforderlich, weil die Erfassung des Zahlungsverkehrs zwischen den dargestellten Körperschaf-

ten auf der Geber- und Empfängerseite bei aggregierten Ergebnissen zwangsläufig zu Doppelzählungen führt, die üblicherweise durch Absetzen der "Zahlungen von gleicher (Darstellungs-)Ebene" bereinigt werden. Die so ermittelten "bereinigten Ausgaben und Einnahmen" sind jedoch exakt nur für die Gemeinden und Gemeindeverbände insgesamt darstellbar, da die kommunale Haushaltssystematik keine tiefer gegliederte Unterteilung der Zahlungsbereiche vorsieht. Aus diesem Grund wird künftig bei Größenklassenübersichten auf die Berechnung von "bereinigten Ausgaben/Einnahmen" verzichtet; bei Kreistabellen ist hingegen dieser Nachweis sinnvoll, da der Zahlungsverkehr zwischen Gemeinden und Gemeindeverbänden sich fast ausschließlich auf die dort ausgewiesenen Darstellungseinheiten (jeweils Landkreis und seine angehörigen Gemeinden) beschränkt.

Bei Tabellen mit Haushaltsdaten einzelner Gebietskörperschaften ist offensichtlich, daß als vergleichbare und sachlich aussagefähige Summen für Verwaltungs- und Vermögenshaushalt nur die Bruttobeträge in Frage kommen und daß bei der Zusammenfassung der Teilhaushalte als "Zahlungen von gleicher Ebene" lediglich haushaltsinterne Doppelzählungen ("haushaltstechnische Verrechnungen") abzusetzen sind. Von den bereinigten Bruttosummen werden dann nach der bereits beschriebenen Methode die Nettoausgaben und -einnahmen ermittelt.

Neben den Gebietskörperschaften erfaßt die Jahresrechnungsstatistik ab 1975 auch die Ausgaben und Einnahmen **kommunaler Zweckverbände** mit hoheitlichen Aufgaben; ihre Ergebnisse werden in haushaltsmäßiger Gruppierung der Ausgabe-/Einnahmearten und nach Aufgabenbereichen dargestellt.

Mit der 1980 geschaffenen Gesetzesgrundlage zur finanzstatistischen Erfassung öffentlicher Krankenhäuser konnte im Bereich der Kommunal Finanzen eine seit 1975 bestehende Erhebungslücke geschlossen werden. Sie war durch die Umstellung der Krankenhausverwaltungen vom kameralistischen auf das kaufmännische Rechnungswesen und dem damit verbundenen Ausscheiden ihrer Haushaltsdaten aus den kommunalen Trägerhaushalten entstanden. Dadurch war ein umfassender

Nachweis des Finanzvolumens im Krankenhausbereich nicht mehr möglich.

Für das Rechnungsjahr 1979 konnten erstmalig die Daten der **kommunalen Krankenhäuser** wieder in die Finanzstatistik einbezogen werden. Dabei bestand die Schwierigkeit, aus den kaufmännischen Buchungsunterlagen der Krankenhäuser solche Finanzvorfälle auszugliedern, die den Ist-Ausgaben und Ist-Einnahmen des kameralistischen Systems entsprechen. Trotz einer eigens zu diesem Zweck entwickelten Erhebungsmethode, die auf den für kaufmännisch buchende Krankenhäuser verbindlichen Kontenrahmen abgestimmt ist, bleiben die Ergebnisse mit gewissen Ungenauigkeiten behaftet, da beide Buchungssysteme aufgrund ihrer unterschiedlichen Zielsetzung nicht völlig kompatibel sind. Die Tabelle 3.5 mit den Ergebnissen der Krankenhausfinanzstatistik zeigt nun die gesamten im kommunalen Bereich aufgewendeten Mittel für Krankenhäuser, zum einen durch die Datenerfassung bei den kommunalen Krankenhäusern selbst, zum anderen durch den Nachweis des Abschnitts 51 aller Gemeinden und Gemeindeverbände.

Im staatlichen Bereich vollzog sich dieser Prozeß einige Jahre später; die Landeskrankenhäuser und Universitätskliniken führten ab dem Rechnungsjahr 1981 die kaufmännische Buchführung ein und sind seither im Landeshaushalt nur noch mit ihrem Zuschußbedarf vertreten. Seit dem Berichtsjahr 1984 werden sie finanzstatistisch wieder erfaßt und sind ab Berichtsjahr 1985 in den Landesdaten der Tabeilenteile 1 und 2 mit ihren wichtigsten Einnahmen und Ausgaben enthalten.

Einen weiteren Teil der Landesfinanzen beschreibt die Tabelle mit den Ausgaben der **staatlichen Hochschulen** des Saarlandes. Diese Angaben stammen aus der jährlich erhobenen Hochschulfinanzstatistik, die eine fachorientierte Zuordnung der Kosten für Hochschulen und Hochschulkliniken anstrebt. Die nach Fächergruppen bzw. Lehr- und Forschungsbereichen gegliederten Ausgaben beziehen sich auf folgende Einrichtungen:

1. Universität des Saarlandes (einschl. Forschung und Lehre an den Universitätskliniken im Lan-

- des Krankenhaus Homburg)
2. Fachhochschule des Saarlandes
  3. Musikhochschule des Saarlandes
  4. Fachhochschule für Verwaltung des Saarlandes.

Die Universitätskliniken sind in der Summe der "Ausgaben der staatlichen Hochschulen" nur mit ihrem Kostenanteil für Forschung und Lehre enthalten, also den Hochschulausgaben im engeren Sinne. Die "Summe aller Hochschulausgaben" enthält zusätzlich die Kosten der Krankenversorgung in den Universitätskliniken und die Ausgaben der Katholischen Fachhochschule für Sozialwesen, der einzigen nicht-staatlichen Hochschule im Saarland. Diese zweite Summe entspricht dem in den Veröffentlichungen des Statistischen Bundesamtes (Fachserie 11, Reihe 4.5: Finanzen der Hochschulen) verwendeten Ausgabenbegriff.

#### **Erläuterungen der wichtigsten finanzstatistischen Begriffe<sup>1)</sup>**

##### **a) Summenbezeichnungen nach der gesamtwirtschaftlichen Gruppierung:**

###### **Ausgaben/Einnahmen der laufenden Rechnung**

Alle Ausgaben und Einnahmen, die im Rahmen des Verwaltungsvollzugs sowie des Betriebs von Einrichtungen und Anstalten anfallen und nicht vermögenswirksam sind (Personalausgaben, laufender Sachaufwand, Zinsausgaben und -einnahmen, Zuweisungen und Zuschüsse für laufende Zwecke, Gebühreneinnahmen, Steuern), bereinigt um die Zahlungen von gleicher Ebene und ohne haushaltstechnische Verrechnungen.

###### **Ausgaben/Einnahmen der Kapitalrechnung**

Alle Ausgaben und Einnahmen, die eine Vermögensveränderung herbeiführen oder der Finanzierung von Investitionen dienen und keine besonderen Finanzierungsvorgänge darstellen (Baumaßnahmen, Erwerb und Veräußerung von

Sachvermögen, Zuweisungen und Zuschüsse für Investitionen, sonstige Vermögensübertragungen, Darlehensgewährungen und -rückflüsse), bereinigt um Zahlungen von gleicher Ebene und ohne haushaltstechnische Verrechnungen.

###### **Ausgaben/Einnahmen ohne besondere Finanzierungsvorgänge**

Summe der Ausgaben bzw. Einnahmen der laufenden Rechnung und der Kapitalrechnung.

###### **Besondere Finanzierungsvorgänge**

**Einnahmen:** Schuldenaufnahme am Kreditmarkt (einschl. Darlehen von der Sozialversicherung), innere Darlehen, Entnahmen aus Rücklagen, Abwicklung von Überschüssen aus Vorjahren (bei Gemeinden und Gemeindeverbänden nur bis einschl. 1976).

**Ausgaben:** Schuldentilgung am Kreditmarkt (einschl. Tilgung an die Sozialversicherung), Rückzahlung innerer Darlehen, Zuführung an Rücklagen, Abwicklung von Fehlbeträgen aus Vorjahren.

##### **b) Summenbezeichnungen nach der finanzwirtschaftlichen Gruppierung:**

###### **Bruttoausgaben**

Die Bruttoausgaben zeigen alle im Zuge der Aufgabenerfüllung von den Körperschaften insgesamt getätigten Ausgaben, ohne die besonderen Finanzierungsvorgänge und haushaltstechnischen Verrechnungen.

###### **Gesamtausgaben**

sind die Bruttoausgaben abzüglich der von gleicher (Darstellungs-) Ebene empfangenen Zahlungen. Sie geben an, wieviel Mittel die einzelnen Ebenen zur Aufgabenerfüllung einsetzen, unabhängig davon, welche anderen öffentlichen Bereiche zu ihrer Deckung beigetragen haben (Darstellung nach dem Erfüllungsprinzip).

1) Quelle: Jährliche Veröffentlichungen des Statistischen Bundesamtes mit den Rechnungsergebnissen öffentlicher Haushalte (Fachserie 14, Reihe 3).

Sie entsprechen den "Ausgaben ohne besondere Finanzierungsvorgänge" der gesamtwirtschaftlichen Darstellungsweise.

#### **Unmittelbare Ausgaben**

sind die Bruttoausgaben ohne Zahlungen an den öffentlichen Bereich. Sie geben an, wieviel Mittel unmittelbar zur Aufgabenerfüllung eingesetzt werden – ohne Berücksichtigung des Anteils, den andere öffentliche Körperschaften für ihre Mitwirkung an der Aufgabenerfüllung erhalten.

#### **Nettoausgaben**

sind die Bruttoausgaben vermindert um alle vom öffentlichen Bereich empfangenen Zahlungen. Sie zeigen die aus eigenen Einnahmequellen der jeweiligen Körperschaften zu finanzierenden Ausgaben (Darstellung nach dem Belastungsprinzip).

**Unmittelbare Einnahmen (= Nettoeinnahmen)** stellen die im Rahmen der Aufgabenerfüllung von den einzelnen Körperschaften bzw. Ebenen vereinnahmten Beträge dar, soweit es sich nicht um Zahlungen vom öffentlichen Bereich oder besondere Finanzierungsvorgänge handelt.

#### **c) Summenbezeichnungen nach der haushaltsmäßigen Gruppierung im kommunalen Bereich:**

##### **Bruttoausgaben/-einnahmen**

enthalten alle Ausgabe- und Einnahmearten einschl. der besonderen Finanzierungsvorgänge, des Zahlungsverkehrs zwischen den dargestellten Ebenen und der haushaltstechnischen Verrechnungen. Für die Analyse von Gesamtergebnissen (Summe der Gebietskörperschaften) sind sie wegen der in ihnen enthaltenen Doppelzählung ungeeignet, besitzen jedoch Aussagefähigkeit für den Vergleich einzelner Berichtsstellen.

##### **Bereinigte Ausgaben/Einnahmen**

Bruttoausgaben/-einnahmen nach Abzug haushaltstechnischer Verrechnungen sowie der von gleicher Ebene empfangenen Zahlungen. Sie sagen aus, welche Ausgaben zur Aufgabenerfüllung

erforderlich waren und welche Einnahmen zu deren Deckung bereitstanden. (Beim Vergleich einzelner Berichtsstellen stattdessen "bereinigte Bruttoausgaben/-einnahmen" = Bruttoausgaben/-einnahmen abzüglich haushaltstechnischer Verrechnungen)

Die "bereinigten Ausgaben/Einnahmen" abzüglich der besonderen Finanzierungsvorgänge entsprechen den "Gesamtausgaben/-einnahmen nach der finanzwirtschaftlichen Gruppierung bzw. den "Ausgaben/Einnahmen ohne besondere Finanzierungsvorgänge" nach der gesamtwirtschaftlichen Gruppierung.

##### **Nettoausgaben/-einnahmen**

Bereinigte Ausgaben/Einnahmen abzüglich der von anderen Ebenen des öffentlichen Bereichs empfangenen Zahlungen oder Bruttoausgaben/-einnahmen abzüglich der vom öffentlichen Bereich empfangenen Zahlungen und der haushaltstechnischen Verrechnungen. Sie geben an, wie hoch die eigene Belastung (das eigene Mittelaufkommen) aus der Aufgabenerfüllung ist.

#### **d) Weitere Angaben zur finanzstatistischen Darstellung:**

##### **Haushaltstechnische Verrechnungen**

**im staatlichen Bereich:** durchlaufende Gelder, Verrechnungen zwischen den Einzelplänen

**im kommunalen Bereich:** innere Verrechnungen, Zuführungen zwischen Verwaltung- und Vermögenshaushalt, kalkulatorische Kosten und deren Einnahmegegenbuchung, Zinsausgaben/-einnahmen für innere Darlehen.

##### **Steuerausgleichszahlungen**

Steuerausgleichszahlungen (Gewerbesteuerum-

lage) werden finanzstatistisch nicht unter den Ausgaben nachgewiesen, sondern von den entsprechenden Steuereinnahmen abgesetzt (Netto-Darstellung).

#### **Durchlaufende Mittel**

Leistungen des Katastrophenschutzes für Rechnung des Bundes und Leistungen nach dem Unterhaltsvorschußgesetz sowie deren Erstattung werden in der Statistik wie durchlaufende Mittel behandelt, d.h. eliminiert.

#### **Absetzung bei Baumaßnahmen**

Einnahmen der Gemeinden und Gemeindeverbände aus der Abwicklung von Baumaßnahmen (Rückzahlungen) werden in der Statistik direkt bei den Baumaßnahmen abgesetzt.

#### **Krankenhausumlage (Finanzausgleichsumlage)**

Den saarländischen Gemeinden ist als Buchungsstelle für die Krankenhausumlage die Untergruppe 711 (= Zuweisung für laufende Zwecke) im Abschnitt 51 vorgegeben.

Abweichend von dieser Regelung wird sie in der Rechnungsstatistik ab 1981 bundeseinheitlich nach ihrem Verwendungszweck als investive Zuweisung bei Untergruppe 981 nachgewiesen. Um der Tatsache Rechnung zu tragen, daß sie aus Mitteln des Verwaltungshaushalts erwirtschaftet wird, werden die Zuführungen vom Verwaltungs- an den Vermögenshaushalt um den Betrag der Krankenhausumlage erhöht.

### **3. Erläuterungen zur vierteljährlichen Kassenstatistik**

Gemäß § 3 Abs. 1 Nr. 2 des Gesetzes über die Finanzstatistik sind die Istaussgaben und -einnahmen der Gemeinden/Gv. auf der Grundlage der Gruppierung nach Ausgabe- und Einnahmearten **vierteljährlich** zu erfassen.

In den "Ausgewählten Finanz- und Steuerdaten der saarländischen Gemeinden und Gemeindeverbände" erfolgt eine Zusammenstellung der wichtigsten Finanz- und Steuerdaten aus der vierteljährlichen Kassenstatistik. Sie erstrecken sich von einfachen Bestandsdaten bis zu Ergebnissen differenzierter Relativberechnungen, die einen direkten

Vergleich von Gemeinde zu Gemeinde ermöglichen.

#### **Begriffsbestimmungen:**

##### **Grundbetrag**

Zur Ermittlung des Grundbetrages einer Realsteuerart wird das Jahres-Istaufkommen jeder einzelnen Gemeinde durch den jeweiligen Hebesatz dividiert und mit 100 multipliziert.

##### **Gewogene Durchschnittshebesätze**

Die Summe der Istaufkommen aller Gemeinden, geteilt durch die Summe der Grundbeträge aller Gemeinden und mit 100 vervielfacht, ergibt den gewogenen Landesdurchschnittshebesatz.

##### **Gewogene Durchschnittshebesätze**

	1989	1990
Grundsteuer A:	232 %	232 %
Grundsteuer B:	310 %	309 %
Gewerbsteuer:	418 %	417 %

##### **Realsteueraufbringungskraft**

Sie wird durch Anwendung der gewogenen Landesdurchschnittshebesätze auf die Grundbeträge der Grundsteuer A, der Grundsteuer B und der Gewerbesteuer errechnet. Dies ermöglicht einen von den unterschiedlichen Hebesätzen unabhängigen Vergleich der Steuerpotenz der einzelnen Gemeinden.

##### **Gemeindeanteil an der Einkommensteuer**

Aufgrund des Gemeindefinanzreformgesetzes vom 8. September 1969 (BGBl. I S. 1587) werden die Gemeinden an den Einnahmen aus Lohnsteuer und veranlagter Einkommensteuer beteiligt. Bis einschließlich 1979 galt ein Anteilssatz von 14 %. Durch Artikel 13 des Steueränderungsgesetzes 1979 vom 30. November 1978 (BGBl. I S. 1849) wurde die Beteiligungsquote ab 1980 auf 15 % angehoben.

##### **Gewerbsteuerumlage**

Gemäß § 6 des Gemeindefinanzreformgesetzes haben die Gemeinden von ihrem Gewerbesteueraufkommen eine Umlage an Land und Bund abzuführen. Bis einschließlich 1979 betrug der Umlagesatz 120 Hebesatzpunkte. Durch Artikel 13 des Steuer-

änderungsgesetzes 1979 wurde der Umlagesatz ab 1980 auf 80 Hebesatzpunkte herabgesetzt. Aufgrund des Haushaltsbegleitgesetzes 1983 verringerte sich der Umlagesatz für 1983 auf 58 Punkte und ab 1984 auf 52 Punkte.

#### **Steuereinnahmekraft**

Die gemeindliche Steuerkraft wird umfassender dargestellt, wenn die Realsteueraufbringungskraft um den Gemeindeanteil an der Einkommensteuer erweitert und um die Gewerbesteuerumlage verkürzt wird.

#### **Schlüsselzuweisungen**

Im Rahmen des kommunalen Finanzausgleichs erhalten die Gemeinden und Gemeindeverbände jährlich aus einer vom Land festgelegten Schlüsselmasse Zuweisungen. Die Feststellung der Finanzausgleichsmasse sowie die Berechnung der Schlüsselzuweisungen sind im saarländischen Kommunalfinanzausgleichsgesetz vom 12. Juli 1983 geregelt.

#### **Bauinvestitionen**

Neu- und Wiederaufbau, Erweiterungs- und Umbauten, große Instandsetzungen, Zuschüsse und Darlehen für Wohnungsbau (nicht an Gebietskörperschaften) und Darlehen an Eigenbetriebe für Bauinvestitionen.

### **4. Erläuterungen zur Schuldenstandstatistik**

Gemäß § 6 des Gesetzes über die Finanzstatistik werden erfaßt:

- a) am 31. Dezember jedes Jahres
  - Stand der Schulden nach Arten und Fälligkeit
  - Bürgschaften, Garantien und sonstige Gewährleistungen
- b) vom 1. Januar bis 31. Dezember jedes Jahres
  - Schuldenaufnahmen nach Arten und Laufzeiten
  - Tilgungen nach Arten
- c) am Ende eines jeden Vierteljahres
  - Stand der Schulden der Gebietskörperschaften.

#### **Begriffsbestimmungen:**

##### **Fundierte Schulden**

Als fundierte Schulden werden alle Verbindlichkeiten aus Darlehensaufnahmen bezeichnet, soweit sie durch Übernahme einer besonderen Schuldverpflichtung, durch Schuldurkunde oder Eintragung in das Schuldbuch fundiert und haushaltsmäßig vereinnahmt wurden (ohne innere Darlehen, Kassenkredite, Schulden der Eigenbetriebe und der kommunalen Krankenhäuser).

##### **Schulden aus Kreditmarktmitteln**

Kreditmarktschulden im engeren Sinne sind Darlehen von Kreditinstituten, Bausparkassen, Individualversicherungen sowie Wertpapiere, Hypotheken-, Grund- und Rentenschulden, Restkaufgelder. Hinzu kommen Kredite von Bundesbahn und Bundespost sowie von Sozialversicherungen (einschl. Bundesanstalt für Arbeit und öffentliche Zusatzversorgungseinrichtungen).

##### **Schulden bei Verwaltungen**

Hier werden sämtliche aus Mitteln des Bundes, des Lastenausgleichsfonds, des ERP-Sondervermögens, der Länder, der Gemeinden und Gemeindeverbände und der Zweckverbände aufgenommenen Schulden nachgewiesen, auch wenn sie über ein Kreditinstitut ausgezahlt worden sind.

### **5. Erläuterungen zur Personalstandstatistik**

Gemäß § 7 Abs. 1 des finanzstatistischen Gesetzes sind jährlich zum 30. Juni das Personal des öffentlichen Dienstes und zum 1. Februar die Empfänger von Versorgungsbezügen nach beamtenrechtlichen Vorschriften zu erheben.

#### **Begriffsbestimmungen:**

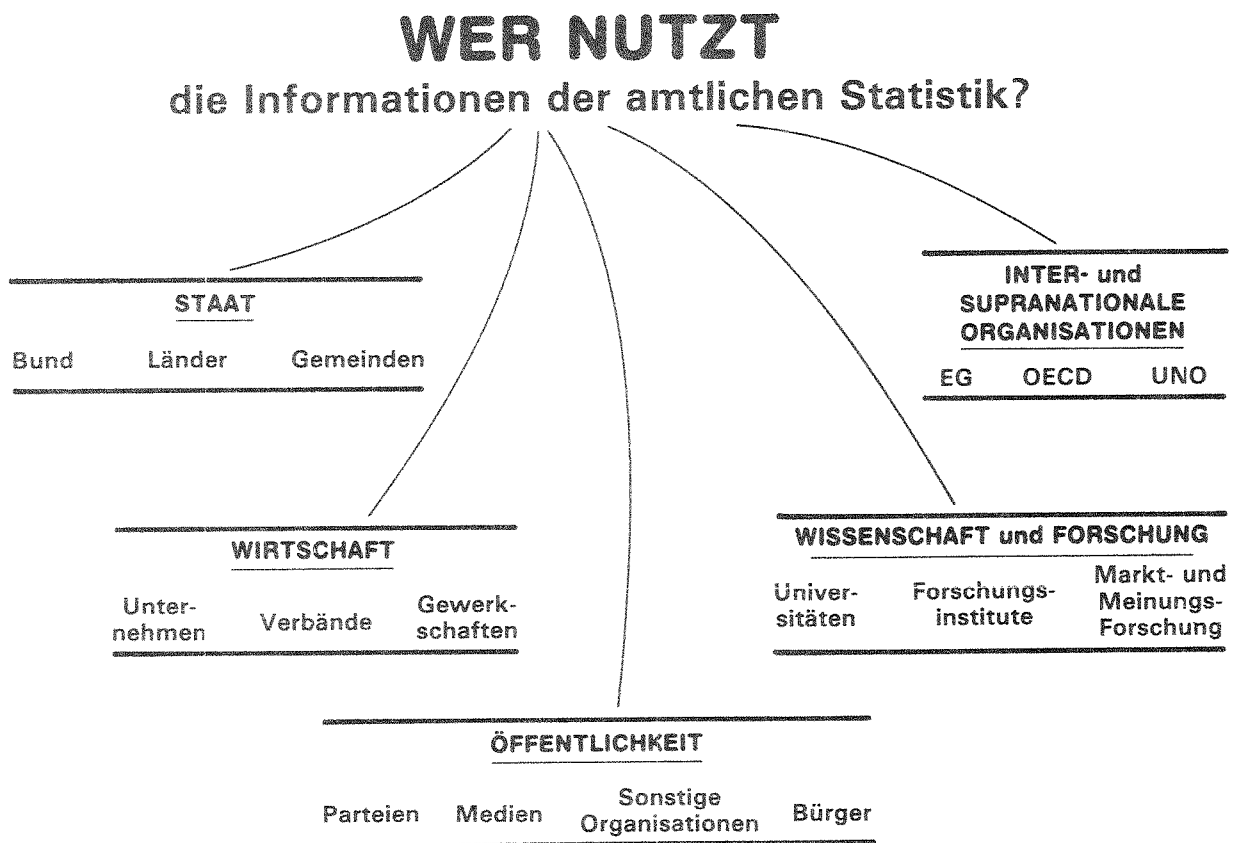
##### **Vollbeschäftigte**

Beschäftigte, deren regelmäßige Arbeitszeit die übliche volle Wochenarbeitsstundenzahl (z.B. 40 Stunden; bei Lehrkräften entsprechende Anzahl von Wochenlehrstunden) beträgt.



Teilzeitbeschäftigte

Beschäftigte, deren regelmäßige Arbeitszeit weniger als die übliche volle Wochenstundenzahl beträgt.





## II. Gruppierung nach Einnahme- und Ausgabearten

Gruppierungsnummer	Bezeichnung	Gruppierungsnummer	Bezeichnung
	<b>Steuern, allgemeine Zuweisungen</b>	21	Gewinnanteile von wirtschaftlichen Unternehmen und aus Beteiligungen
	Realsteuern	22	Konzessionsabgaben
000	Grundsteuer A		<b>Schuldendiensthilfen</b>
001	Grundsteuer B	230	vom Bund, LAF, ERP-Sondervermögen
003	Gewerbsteuer nach Ertrag und Kapital	231	vom Land
01	<b>Gemeindeanteil an der Einkommensteuer</b>	232	von Gemeinden und Gemeindeverbänden
	Andere Steuern	233	von Zweckverbänden u. dgl.
020	Vergnügungssteuer für die Vorführung von Bildstreifen	234	vom sonstigen öffentlichen Bereich
021	Sonstige Vergnügungssteuer	235	von öffentl. wirtschaftl. Unternehmen
022	Hundesteuer	236	von privaten Unternehmen
024	Gründerwerbsteuer, Zuschlag zur Gründerwerbsteuer	237	von übrigen Bereichen
026	Jagd- und Fischereisteuer	24	<b>Ersatz von sozialen Leistungen außerhalb von Einrichtungen</b>
027	Sonstige Steuern	25	<b>Ersatz von sozialen Leistungen in Einrichtungen</b>
	Steuerähnliche Einnahmen	26	<b>Weitere Finanzeinnahmen</b>
030	Fremdenverkehrsabgabe		<b>Kalkulatorische Einnahmen</b>
031	Abgabe von Spielbanken	270	Abschreibungen → betragsmäßig = UGr 680
032	Sonstige steuerähnliche Einnahmen	275	Verzinsung des Anlagekapitals → betragsmäßig = UGr 685
	Schlüsselzuweisungen	28	Zuführung vom Vermögenshaushalt
041	vom Land	<b>299</b>	<b>Summe der Einnahmen des Verwaltungshaushalts</b>
	Bedarfszuweisungen		<b>Einnahmen des Vermögenshaushalts</b>
051	vom Land	30	Zuführung vom Verwaltungshaushalt
	Sonstige allgemeine Zuweisungen	31	Entnahmen aus Rücklagen
061	vom Land		Rückflüsse von Darlehen
072	Allgemeine Umlagen von Gemeinden und Gemeindeverbänden	320	vom Bund, LAF, ERP-Sondervermögen
	<b>Einnahmen aus Verwaltung und Betrieb</b>	321	vom Land
10	Verwaltungsgebühren	322	von Gemeinden und Gemeindeverbänden
11	Benutzungsgebühren und ähnliche Entgelte	323	von Zweckverbänden u. dgl.
12	Zweckgebundene Abgaben	324	vom sonstigen öffentlichen Bereich
13	Einnahmen aus Verkauf	325	von öffentl. wirtschaftl. Unternehmen
14	Mieten und Pachten	326	von privaten Unternehmen
	Sonstige Verwaltungs- und Betriebseinnahmen	327	von übrigen Bereichen
157	Sonstige Verwaltungs- und Betriebseinnahmen <sup>1)</sup>	<b>33</b>	<b>Einnahmen aus der Veräußerung von Beteiligungen und Rückflüsse von Kapitaleinlagen</b>
158	Verrechnungen mit Ausgaben des Vermögenshaushalts		<b>Einnahmen aus der Veräußerung von Sachen des Anlagevermögens</b>
159	Mehrwertsteuer (einschl. Erstattung)	340	Grundstücke
	Erstattungen von Ausgaben des Verwaltungshaushalts	345	Bewegliche Sachen
160	vom Bund, LAF, ERP-Sondervermögen	347	Einnahmen aus der Abwicklung von Baumaßnahmen
161	vom Land	<b>35</b>	<b>Beiträge und ähnliche Entgelte</b>
162	von Gemeinden und Gemeindeverbänden		<b>Zuweisungen und Zuschüsse für Investitionen und Investitionsförderungsmaßnahmen</b>
163	von Zweckverbänden u. dgl.	360	vom Bund, LAF, ERP-Sondervermögen
164	vom sonstigen öffentlichen Bereich	361	vom Land
165	von öffentl. wirtschaftl. Unternehmen	362	von Gemeinden und Gemeindeverbänden
166	von privaten Unternehmen	363	von Zweckverbänden u. dgl.
167	von übrigen Bereichen	364	von sonstigen öffentlichen Bereich
169	Innere Verrechnungen → betragsmäßig = UGr 679	365	von öffentl. wirtschaftl. Unternehmen
	Zuweisungen und Zuschüsse für laufende Zwecke	366	von privaten Unternehmen
170	vom Bund, LAF, ERP-Sondervermögen	367	von übrigen Bereichen
171	vom Land		<b>Einnahmen aus Krediten und Inneren Darlehen</b>
172	von Gemeinden und Gemeindeverbänden	370	vom Bund, LAF, ERP-Sondervermögen
173	von Zweckverbänden u. dgl.	371	vom Land
174	vom sonstigen öffentlichen Bereich	372	von Gemeinden und Gemeindeverbänden
175	von öffentl. wirtschaftl. Unternehmen	373	von Zweckverbänden u. dgl.
176	von privaten Unternehmen	374	von sonstigen öffentlichen Bereich
177	von übrigen Bereichen	378	vom Kreditmarkt (ohne Umschuldung)
	<b>Sonstige Finanzeinnahmen</b>	379	Aufnahme innerer Darlehen
	Zinseinnahmen	38 <sup>2)</sup>	
200	vom Bund, LAF, ERP-Sondervermögen	<b>398</b>	<b>Summe der Einnahmen des Vermögenshaushalts</b>
201	vom Land	<b>399</b>	<b>Summe der Einnahmen des Verwaltungs- u. Vermögenshaushalts zus.</b>
202	von Gemeinden und Gemeindeverbänden		
203	von Zweckverbänden u. dgl.		
204	vom sonstigen öffentlichen Bereich		
205	von öffentl. wirtschaftl. Unternehmen		
206	von privaten Unternehmen		
207	von übrigen Bereichen		
209	aus Inneren Darl. → betragsmäßig = UGr 809		

1) Einschl. "Vermischte Einnahmen", ohne UGr 158 und 159. 2) Grupp.-Nr. 38 (Erstattung von Mehrwertsteuer aus Investitionen) nach Grupp.-Nr. 35 umstellen.

Gruppierungsnummer	Bezeichnung	Gruppierungsnummer	Bezeichnung	
	<b>Personalausgaben</b>			
40	Aufwendungen für ehrenamtliche Tätigkeit	73	Leistungen der Sozialhilfe an natürliche Personen außerhalb von Einrichtungen	
	Dienstbezüge und dgl.	74	Leistungen der Sozialhilfe an natürliche Personen in Einrichtungen	
410	Beamte	75	Leistungen an Kriegsoffer u. ähnl. Anspruchsberecht.	
414	Angestellte	76	Leistungen der Jugendhilfe außerhalb v. Einrichtungen	
415	Arbeiter	77	Leistungen der Jugendhilfe in Einrichtungen	
416	Beschäftigungsentgelte und dgl. (ABM)	78	Sonstige soziale Leistungen (einschl. Kindergeld)	
	Versorgungsbezüge und dgl.			
420	Beamte			
424	Angestellte			
425	Arbeiter			
428	Sonstige			
	Beiträge zu Versorgungskassen			
430	Beamte	800	Zinsausgaben	
434	Angestellte	801	an Bund, LAF, ERP-Sondervermögen	
435	Arbeiter	802	an Land	
438	Sonstige	803	an Gemeinden und Gemeindeverbände	
	Beiträge zur gesetzlichen Sozialversicherung	804	an Zweckverbände u. dgl.	
440	Beamte	808	an sonstigen öffentlichen Bereich	
444	Angestellte	809	an Kreditmarkt	
445	Arbeiter		für Innere Darlehen → betragsmäßig = UGr 209	
448	Sonstige			
45	Beihilfen, Unterstützungen und dgl.	810	Steuerbeteiligungen	
46	Personal-Nebenausgaben		Gewerbesteuerumlage	
	<b>Sächl. Verwaltungs- und Betriebsaufwand</b>			
50	Unterhaltung der Grundstücke und baulichen Anlagen		832	Allgemeine Umlagen
51	Unterhaltung des sonstigen unbeweglichen Vermögens			an Gemeinden und Gemeindeverbände
52	Geräte, Ausstattungs- und Ausrüstungsgegenstände, sonstige Gebrauchsgegenstände	84	Weitere Finanzausgaben	
53	Mieten und Pachten	86	Zuführung zum Vermögenshaushalt → nur im A 91	
54	Bewirtschaftung der Grundstücke, baulichen Anlagen usw.			
55	Haltung von Fahrzeugen			
56	Besondere Aufwendungen für Bedienstate			
638	Weitere Verwaltungs- und Betriebsausgaben <sup>1)</sup>	892	Sonstiges	
639	Ausgaben für Schülerbeförderung → nur im UA 290		Deckung von Soll-Fehlbeträgen des Verwaltungshaushalts	
64	Steuern, Versicherungen, Schadensfälle, Abwasserabgabe	899	<b>Summe der Ausgaben des Verwaltungshaushalts</b>	
65	Geschäftsausgaben			
	Weitere allgemeine sächliche Ausgaben			
660	Verfügungsmittel			
661	Sonstige <sup>2)</sup>			
	Erstattungen von Ausgaben des Verwaltungshaushalts			
670	an Bund, LAF, ERP-Sondervermögen	90	<b>Ausgaben des Vermögenshaushalts</b>	
671	an Land	91	Zuführung zum Verwaltungshaushalt	
672	an Gemeinden und Gemeindeverbände		Zuführung an Rücklagen	
673	an Zweckverbände u. dgl.			
674	an sonstigen öffentlichen Bereich	920	Gewährung von Darlehen	
675	an öffentl. wirtschaftl. Unternehmen	921	an Bund, LAF, ERP-Sondervermögen	
676	an private Unternehmen	922	an Land	
677	an übrige Bereiche	923	an Gemeinden und Gemeindeverbände	
679	Innere Verrechnungen → betragsmäßig = UGr 169	924	an Zweckverbände u. dgl.	
	Kalkulatorische Kosten	925	an sonstigen öffentlichen Bereich	
680	Abschreibungen → betragsmäßig = UGr 270	926	an öffentl. wirtschaftl. Unternehmen	
685	Verzinsung des Anlagekapitals → betragsmäßig = UGr 275	927	an private Unternehmen	
	<b>Zuweisungen und Zuschüsse (nicht für Investitionen)</b>	94	an übrige Bereiche	
70	Zuschüsse für laufende Zwecke an soziale oder ähnliche Einrichtungen		Vermögenserwerb	
	Zuweisungen u. sonstige Zuschüsse für laufende Zwecke		Erwerb von Beteiligungen, Kapitaleinlagen	
710	an Bund, LAF, ERP-Sondervermögen	930	Erwerb von Grundstücken	
711	an Land (FAG im A 51)	932	Erwerb v. beweglichen Sachen d. Anlagevermögens	
712	an Gemeinden und Gemeindeverbände			
713	an Zweckverbände u. dgl.	94	Baumaßnahmen <sup>3)</sup>	
714	an sonstigen öffentlichen Bereich			
715	an öffentl. wirtschaftl. Unternehmen		Tilgung von Krediten, Rückzahlung von Inneren Darlehen	
716	an private Unternehmen	970	an Bund, LAF, ERP-Sondervermögen	
717	an übrige Bereiche	971	an Land	
	Schuldendiensthilfen	972	an Gemeinden und Gemeindeverbände	
722	an Gemeinden und Gemeindeverbände	973	an Zweckverbände u. dgl.	
723	an Zweckverbände u. dgl.	974	an sonstigen öffentlichen Bereich	
724	an sonstigen öffentlichen Bereich	978	an Kreditmarkt (ohne Umschuldung)	
725	an öffentl. wirtschaftl. Unternehmen	979	Rückzahlung von inneren Darlehen	
726	an private Unternehmen			
727	an übrige Bereiche	980	Zuweisungen und Zuschüsse für Investitionen	
		981	an Bund, LAF, ERP-Sondervermögen	
		982	an Land	
		983	an Gemeinden und Gemeindeverbände	
		984	an Zweckverbände u. dgl.	
		985	an sonstigen öffentlichen Bereich	
		986	an öffentl. wirtschaftl. Unternehmen	
		987	an private Unternehmen	
			an übrige Bereiche	
			Sonstiges	
		990	Kreditbeschaffungskosten → nur im A 91	
		991	Ablösung von Dauerlasten	
		992	Deckung von Soll-Fehlbeträgen des Vermögenshaushalts	
		998	<b>Summe der Ausgaben des Vermögenshaushalts</b>	
		999	<b>Summe der Ausgaben des Verwaltungs- und Vermögenshaushalts zusammen</b>	

1) Zusammenfassung der Grupp.-Nrn. 57-63 (ohne Ausgaben für die Schülerbeförderung). 2) Mitgliedsbeiträge und vermischte Ausgaben, die wegen geringfügigkeit nicht einzeln veranschlagt werden. 3) Zusammenfassung der Grupp.-Nrn. 94-96

## **1. GESAMTÜBERSICHTEN**

**Finanzen des Landes, der Gemeinden und Gemeindeverbände  
nach den Ergebnissen der Jahresrechnungsstatistik**

# 1.1. Gesamtwirtschaftliche Gruppierung der Ausgaben und Einnahmen des

— 1 000

Lfd. Nr.	Ausgabe-/Einnahmeart	1985			1986		
		zusammen	Land	Gem./Gv.	zusammen	Land	Gem./Gv.
1	<b>Personalausgaben</b>	<b>2 523 052</b>	<b>1 866 854</b>	<b>656 198</b>	<b>2 634 263</b>	<b>1 939 162</b>	<b>695 101</b>
2	Löhne und Gehälter	2 104 653	1 541 372	563 281	2 197 801	1 594 420	603 381
3	Aufwend. f. ehrenamtl. Tätigkeit	17 383	7 293	10 090	18 588	7 418	11 170
4	Dienstbezüge u. dgl.	2 087 270	1 534 079	553 191	2 179 213	1 587 002	592 211
5	Versorgungsbezüge	346 396	261 764	84 632	358 914	275 782	83 132
6	Beihilfen, Unterstützungen u. dgl.	66 355	58 692	7 663	71 712	63 582	8 130
7	Personalbezogene Sachausgaben	5 648	5 026	622	5 836	5 378	458
8	<b>Laufender Sachaufwand</b>	<b>855 121</b>	<b>499 359</b>	<b>355 762</b>	<b>905 150</b>	<b>549 440</b>	<b>355 710</b>
9	Sächliche Verwaltungsausgaben	646 717	301 004	345 713	666 489	318 949	347 540
10	Unterhaltung des unbeweglichen Vermögens	92 794	26 324	66 470	97 777	27 287	70 490
11	Bewirtschaftung d. Grundst. usw.	141 293	41 579	99 714	136 425	41 493	94 932
12	Mieten und Pachten	24 538	11 865	12 673	30 547	15 115	15 432
13	Sonst. sächl. Verwaltungsausg.	388 092	221 236	166 856	401 740	235 054	166 686
14	Erstattungen an andere Bereiche	175 188	166 711	8 477	202 174	196 428	5 746
15	Sonst. Zuschüsse f. lfd. Zwecke	33 216	31 644	1 572	36 487	34 063	2 424
16	<b>Zinsausgaben</b>	<b>732 724</b>	<b>553 311</b>	<b>179 413</b>	<b>767 275</b>	<b>591 086</b>	<b>176 189</b>
17	an öffentlichen Bereich	7 935	5 115	2 820	10 640	7 977	2 663
18	an Bund, Lastenausgleichsfonds, ERP-Sondervermögen	6 846	4 769	2 077	9 441	7 503	1 938
19	an Land	1 008	346	662	1 146	474	672
20	an Gemeinden/Gv.	81	—	81	53	—	53
21	an Zweckverbände	—	—	—	—	—	—
22	an andere Bereiche	724 789	548 196	176 593	756 635	583 109	173 526
23	an Sozialversicherungsträger	2 639	52	2 587	1 739	48	1 691
24	für sonstige Kreditmarktmittel	722 150	548 144	174 006	754 896	583 061	171 835
25	<b>Laufende Zuweisungen, Zuschüsse und Erstattungen</b>	<b>2 379 402</b>	<b>1 350 602</b>	<b>1 028 800</b>	<b>2 015 598</b>	<b>875 997</b>	<b>1 139 601</b>
26	Laufende Zuweisungen und Erstattungen an öffentl. Bereich	1 287 706	606 259	681 447	1 360 870	604 101	756 769
27	an Bund, Lastenausgleichsfonds, ERP-Sondervermögen	8 387	8 282	105	8 409	8 321	88
28	Allgemeine Finanzzuweisungen an Land	—	—	—	—	—	—
29	Übrige an Land	31 828	6 445	25 383	34 866	6 549	28 317
30	Allgemeine Finanzzuweisungen an Gemeinden/Gv.	769 418	519 883	249 535	812 380	528 335	284 045
31	Übrige an Gemeinden/Gv.	312 144	37 795	274 349	346 901	46 079	300 822
32	an Zweckverbände	138 066	12 304	125 762	149 762	12 564	137 198
33	an Sozialversicherungsträger	1 663	1 646	17	1 679	1 679	—
34	an staatliche Krankenhäuser	19 451	19 451	—	344	344	—
35	an kommunale Krankenhäuser	6 749	453 <sup>1)</sup>	6 296	6 529	230 <sup>1)</sup>	6 299
36	Laufende Zuschüsse an andere Bereiche	1 091 696	744 343	347 353	654 728	271 896	382 832
37	Lfd. Zuschüsse an Unternehmen	568 407	550 868	17 539	78 662	57 862	20 800
38	Renten, Unterstützungen u. ä.	399 553	110 045	289 508	448 478	129 112	319 366
39	an soz. oder ähnl. Einrichtungen	117 910	77 604	40 306	121 903	79 237	42 666
40	an Ausland	5 826	5 826	—	5 685	5 685	—
41	<b>Schuldendiensthilfen</b>	<b>35 163</b>	<b>33 911</b>	<b>1 252</b>	<b>30 240</b>	<b>28 643</b>	<b>1 597</b>
42	an öffentlichen Bereich	10 702	10 563	139	9 605	9 503	102
43	an Bund, Lastenausgleichsfonds, ERP-Sondervermögen	—	—	—	—	—	—
44	an Land	—	—	—	—	—	—
45	an Gemeinden/Gv.	3 821	3 682	139	2 017	1 915	102
46	an Zweckverbände	440	440	—	418	418	—
47	an Sozialversicherungsträger	—	—	—	—	—	—
48	an staatliche Krankenhäuser	—	—	—	—	—	—
49	an kommunale Krankenhäuser	6 441	6 441 <sup>1)</sup>	—	7 170	7 170	—
50	an andere Bereiche	24 461	23 348	1 113	20 635	19 140	1 495
51	an Unternehmen	4 405	4 109	296	3 683	3 215	468
52	an Sonstige	20 056	19 239	817	16 952	15 925	1 027
53	— Zahlungen von gleicher Ebene	1 078 575	19 771	518 976	1 156 911	1 492	583 381
54	<b>Ausgaben der lfd. Rechnung</b>	<b>5 446 887</b>	<b>4 284 266</b>	<b>1 702 449</b>	<b>5 195 615</b>	<b>3 982 836</b>	<b>1 784 817</b>

\*) Einschließlich Hochschulkliniken und Landeskrankenhäuser. 1) KHG-Mittel.

**Landes, der Gemeinden und Gemeindeverbände für die Jahre 1985 bis 1989\*)**  
**DM —**

1987			1988			1989			Lfd. Nr.
zusammen	Land	Gem./Gv.	zusammen	Land	Gem./Gv.	zusammen	Land	Gem./Gv.	
<b>2 749 703</b>	<b>2 016 120</b>	<b>733 583</b>	<b>2 811 699</b>	<b>2 070 940</b>	<b>740 759</b>	<b>2 868 134</b>	<b>2 122 909</b>	<b>745 225</b>	1
2 293 610	1 652 964	640 646	2 334 170	1 687 036	647 134	2 359 888	1 715 331	644 557	2
21 686	7 664	14 022	18 574	7 727	10 847	18 867	7 878	10 989	3
2 271 924	1 645 300	626 624	2 315 596	1 679 309	636 287	2 341 021	1 707 453	633 568	4
374 577	290 933	83 644	387 285	303 275	84 010	409 085	318 720	90 365	5
75 883	67 009	8 874	84 331	75 093	9 238	93 238	83 350	9 888	6
5 633	5 214	419	5 913	5 536	377	5 923	5 508	415	7
<b>926 429</b>	<b>572 331</b>	<b>354 098</b>	<b>932 628</b>	<b>568 562</b>	<b>364 066</b>	<b>998 853</b>	<b>613 131</b>	<b>385 722</b>	8
668 900	323 863	345 037	672 942	319 790	353 152	723 476	347 550	375 926	9
99 602	28 428	71 174	102 339	27 717	74 622	115 426	27 990	87 436	10
128 322	40 071	88 251	128 744	41 923	86 821	128 797	41 562	87 235	11
25 462	7 264	18 198	27 122	6 940	20 182	31 488	8 368	23 120	12
415 514	248 100	167 414	414 737	243 210	171 527	447 765	269 630	178 135	13
212 598	206 037	6 561	211 566	203 432	8 134	223 839	216 895	6 944	14
44 931	42 431	2 500	48 120	45 340	2 780	51 538	48 686	2 852	15
<b>790 349</b>	<b>619 144</b>	<b>171 205</b>	<b>825 434</b>	<b>655 013</b>	<b>170 421</b>	<b>901 472</b>	<b>731 172</b>	<b>170 300</b>	16
9 186	6 713	2 473	6 671	4 380	2 291	6 019	3 604	2 415	17
8 462	6 648	1 814	5 944	4 247	1 697	5 099	3 327	1 772	18
679	65	614	704	133	571	887	277	610	19
45	—	45	23	—	23	33	—	33	20
—	—	—	—	—	—	—	—	—	21
781 163	612 431	168 732	818 763	650 633	168 130	895 453	727 568	167 885	22
1 307	44	1 263	932	40	892	1 123	35	1 088	23
779 856	612 387	167 469	817 831	650 593	167 238	894 330	727 533	166 797	24
<b>2 149 176</b>	<b>927 595</b>	<b>1 221 581</b>	<b>2 218 390</b>	<b>978 706</b>	<b>1 239 684</b>	<b>2 303 994</b>	<b>1 002 009</b>	<b>1 301 985</b>	25
1 456 992	651 031	805 961	1 499 776	687 378	812 398	1 530 473	685 275	845 198	26
8 766	8 107	659	9 483	8 091	1 392	9 028	8 049	979	27
—	—	—	—	—	—	—	—	—	28
37 550	7 142	30 408	39 486	6 277	33 209	43 792	7 264	36 528	29
850 106	552 164	297 942	877 009	583 591	293 418	902 759	612 661	290 098	30
380 948	61 118	319 830	386 108	57 338	328 770	402 476	52 146	350 330	31
165 927	14 576	151 351	177 514	27 764	149 750	162 060	123	161 937	32
1 709	1 709	—	1 695	1 687	8	1 892	1 891	1	33
6 031	6 031	—	2 446	2 446	—	3 003	3 003	—	34
5 955	184 <sup>1)</sup>	5 771	6 035	184 <sup>1)</sup>	5 851	5 463	138	5 325	35
692 184	276 564	415 620	718 614	291 328	427 286	773 521	316 734	456 787	36
77 918	47 743	30 175	80 176	56 390	23 786	102 825	83 601	19 224	37
480 834	139 748	341 086	497 168	139 923	357 245	522 634	134 353	388 281	38
127 923	83 564	44 359	136 008	89 753	46 255	143 106	93 824	49 282	39
5 509	5 509	—	5 262	5 262	—	4 956	4 956	—	40
<b>28 944</b>	<b>27 353</b>	<b>1 591</b>	<b>26 325</b>	<b>24 889</b>	<b>1 436</b>	<b>21 844</b>	<b>20 458</b>	<b>1 386</b>	41
8 697	8 535	162	8 279	8 152	127	6 800	6 698	102	42
—	—	—	—	—	—	—	—	—	43
—	—	—	—	—	—	—	—	—	44
1 880	1 718	162	1 680	1 553	127	1 412	1 310	102	45
362	362	—	359	359	—	296	296	—	46
—	—	—	—	—	—	—	—	—	47
—	—	—	—	—	—	—	—	—	48
6 455	6 455	—	6 240	6 240	—	5 092	5 092	—	49
20 247	18 818	1 429	18 046	16 737	1 309	15 044	13 760	1 284	50
3 706	3 223	483	4 303	3 883	420	4 238	3 796	442	51
16 541	15 595	946	13 743	12 854	889	10 806	9 964	842	52
1 207 136	3 682	605 786	1 262 583	16 920	609 554	1 293 919	2 304	625 266	53
<b>5 437 465</b>	<b>4 158 861</b>	<b>1 876 272</b>	<b>5 551 893</b>	<b>4 281 190</b>	<b>1 906 812</b>	<b>5 800 378</b>	<b>4 487 375</b>	<b>1 979 352</b>	54

noch: **1.1. Gesamtwirtschaftliche Gruppierung der Ausgaben und Einnahmen des**  
 — 1 000

Lfd. Nr.	Ausgabe-/Einnahmeart	1985			1986		
		zusammen	Land	Gem./Gv.	zusammen	Land	Gem./Gv.
55	<b>Sachinvestitionen</b>	<b>518 611</b>	<b>193 718</b>	<b>324 893</b>	<b>545 497</b>	<b>200 297</b>	<b>345 200</b>
56	Baumaßnahmen	394 375	133 407	260 968	432 530	147 817	284 713
57	Sonst. Sachinvestitionen	124 236	60 311	63 925	112 967	52 480	60 487
58	Erwerb von unbewegl. Sachen	61 270	21 737	39 533	44 112	9 112	35 000
59	Erwerb von bewegl. Sachen						
	im Inland	62 921	38 529	24 392	68 827	43 340	25 487
60	Erwerb von bewegl. Sachen						
	im Ausland	45	45	—	28	28	—
61	<b>Vermögensübertragungen</b>	<b>413 629</b>	<b>356 872</b>	<b>56 757</b>	<b>388 388</b>	<b>322 395</b>	<b>65 993</b>
62	Zuweisungen für Investitionen						
	an öffentlichen Bereich	225 528	183 044	42 484	220 757	169 269	51 488
63	an Bund, Lastenausgleichsfonds, ERP-Sondervermögen	45 952	45 950	2	29 998	29 998	—
64	an Land	21 385	—	21 385	28 440	—	28 440
65	an Gemeinden/Gv.	76 948	74 097	2 851	73 046	69 496	3 550
66	an Zweckverbände	40 063	29 468	10 595	38 916	29 828	9 088
67	an Sozialversicherungsträger	11 777	11 727	50	11 739	11 739	—
68	an staatliche Krankenhäuser	9 784	9 784	—	9 631	9 631	—
69	an kommunale Krankenhäuser	19 619	12 018 <sup>1)</sup>	7 601	28 987	18 577 <sup>1)</sup>	10 410
70	Sonst. Vermögensübertragungen						
	an öffentlichen Bereich	—	—	—	—	—	—
71	an Bund	—	—	—	—	—	—
72	an Land	—	—	—	—	—	—
73	an Gemeinden/Gv.	—	—	—	—	—	—
74	Zuschüsse für Investitionen						
	an andere Bereiche	162 261	148 158	14 103	143 367	129 190	14 177
75	an Unternehmen	98 161	92 992	5 169	87 595	82 869	4 726
76	an Sonstige im Inland	64 100	55 166	8 934	55 772	46 321	9 451
77	an Ausland	—	—	—	—	—	—
78	Sonstige Vermögensübertragungen						
	an andere Bereiche	25 840	25 670	170	24 264	23 936	328
79	an Unternehmen	12 980	12 810	170	10 374	10 046	328
80	an Sonstige im Inland	12 860	12 860	—	13 890	13 890	—
81	an Ausland	—	—	—	—	—	—
82	<b>Darlehen</b>	<b>125 823</b>	<b>122 061</b>	<b>3 762</b>	<b>111 784</b>	<b>110 285</b>	<b>1 499</b>
83	an öffentlichen Bereich	2 006	1 835	171	2 458	2 458	—
84	an Bund, Lastenausgleichsfonds, ERP-Sondervermögen	—	—	—	—	—	—
85	an Land	—	—	—	—	—	—
86	an Gemeinden/Gv.	171	—	171	—	—	—
87	an Zweckverbände	1 835	1 835	—	2 458	2 458	—
88	an Sozialversicherungsträger	—	—	—	—	—	—
89	an staatliche Krankenhäuser	—	—	—	—	—	—
90	an kommunale Krankenhäuser	—	—	—	—	—	—
91	an andere Bereiche	123 817	120 226	3 591	109 326	107 827	1 499
92	an Unternehmen	64 022	61 520	2 502	56 253	55 803	450
93	an Sonstige im Inland	59 795	58 706	1 089	53 073	52 024	1 049
94	an Ausland	—	—	—	—	—	—
95	<b>Erwerb von Beteiligungen u. dgi.</b>	<b>28 211</b>	<b>26 996</b>	<b>1 215</b>	<b>31 684</b>	<b>30 171</b>	<b>1 513</b>
96	Inland	28 211	26 996	1 215	31 684	30 171	1 513
97	Ausland	—	—	—	—	—	—
98	<b>Tilgungsausgaben an öffent-</b>						
	<b>lichen Bereich</b>	<b>25 530</b>	<b>14 205</b>	<b>11 325</b>	<b>22 531</b>	<b>14 027</b>	<b>8 504</b>
99	an Bund, Lastenausgleichsfonds, ERP-Sondervermögen	20 789	14 205	6 584	19 261	14 027	5 234
100	an Land	2 963	—	2 963	2 907	—	2 907
101	an Gemeinden/Gv.	1 607	—	1 607	175	—	175
102	an Zweckverbände	171	—	171	188	—	188
103	— Zahlungen von gleicher Ebene	118 502	11 222	2 194	117 238	10 687	2 485
104	<b>Ausgaben der Kapitalrechnung</b>	<b>993 302</b>	<b>702 630</b>	<b>395 758</b>	<b>982 646</b>	<b>666 488</b>	<b>420 224</b>
105	<b>Ausgaben</b> (ohne besondere Finanzierungsvorgänge)	<b>6 440 189</b>	<b>4 986 896</b>	<b>2 098 207</b>	<b>6 178 261</b>	<b>4 649 324</b>	<b>2 205 041</b>
106	<b>Besondere Finanzierungsvorgänge</b>	<b>1 089 910</b>	<b>823 381</b>	<b>266 529</b>	<b>1 134 223</b>	<b>813 200</b>	<b>321 023</b>
107	Schuldentilgung	909 503	816 317	93 186	894 506	799 881	94 625
108	an Sozialversicherungsträger	13 813	9 086	4 727	8 061	5 090	2 971
109	der sonstigen Kreditmarktmittel	895 590	807 231	88 359	886 245	794 791	91 454
110	innerer Darlehen	100	—	100	200	—	200
111	Zuführungen an Rücklagen	40 868	7 064	33 804	52 344	13 319	39 025
112	Deckung von Vorjahresfehlbeträgen	139 539	—	139 539	187 373	—	187 373

\*) Einschließlich Hochschulkliniken und Landeskrankenhäuser. - 1) KHG-Mittel.



**Landes, der Gemeinden und Gemeindeverbände für die Jahre 1985 bis 1989\*)**  
DM —

1987			1988			1989			Lfd. Nr.
zusammen	Land	Gem./Gv.	zusammen	Land	Gem./Gv.	zusammen	Land	Gem./Gv.	
<b>529 944</b>	<b>212 423</b>	<b>317 521</b>	<b>620 228</b>	<b>240 933</b>	<b>379 295</b>	<b>707 999</b>	<b>306 401</b>	<b>401 598</b>	55
408 994	151 200	257 794	487 741	182 180	305 561	552 954	225 535	327 419	56
120 950	61 223	59 727	132 487	58 753	73 734	155 045	80 866	74 179	57
55 257	20 170	35 087	55 740	12 141	43 599	64 145	21 028	43 117	58
65 679	41 039	24 640	76 733	46 598	30 135	90 832	59 770	31 062	59
14	14	—	14	14	—	68	68	—	60
<b>375 207</b>	<b>317 404</b>	<b>57 803</b>	<b>405 863</b>	<b>350 875</b>	<b>54 988</b>	<b>442 020</b>	<b>387 793</b>	<b>54 227</b>	61
208 801	166 437	42 364	221 951	181 565	40 386	231 241	188 704	42 537	62
25 463	25 463	—	18 053	18 053	—	11 974	11 971	3	63
23 699	—	23 699	21 369	—	21 369	20 836	—	20 836	64
77 323	73 293	4 030	85 146	81 271	3 875	104 464	100 766	3 698	65
47 726	36 312	11 414	64 597	49 726	14 871	59 079	41 579	17 500	66
11 985	11 985	—	12 061	12 061	—	12 093	12 093	—	67
9 409	9 409	—	11 151	11 151	—	9 026	9 026	—	68
13 196	9 975 <sup>1)</sup>	3 221	9 574	9 303 <sup>1)</sup>	271	13 769	13 269	500	69
—	—	—	—	—	—	—	—	—	70
—	—	—	—	—	—	—	—	—	71
—	—	—	—	—	—	—	—	—	72
—	—	—	—	—	—	—	—	—	73
141 338	126 002	15 336	155 632	141 031	14 601	181 203	169 514	11 689	74
83 670	75 665	8 005	92 952	86 451	6 501	131 380	126 740	4 640	75
57 668	50 337	7 331	62 680	54 580	8 100	49 823	42 774	7 049	76
—	—	—	—	—	—	—	—	—	77
25 068	24 965	103	28 280	28 279	1	29 576	29 575	1	78
10 951	10 848	103	9 450	9 449	1	9 854	9 853	1	79
14 117	14 117	—	18 830	18 830	—	19 722	19 722	—	80
—	—	—	—	—	—	—	—	—	81
<b>194 937</b>	<b>150 400</b>	<b>44 537</b>	<b>139 231</b>	<b>139 007</b>	<b>224</b>	<b>58 675</b>	<b>58 129</b>	<b>546</b>	82
2 410	2 369	41	1 740	1 740	—	1 655	1 645	10	83
—	—	—	—	—	—	—	—	—	84
—	—	—	—	—	—	—	—	—	85
41	—	41	—	—	—	10	—	10	86
2 369	2 369	—	1 740	1 740	—	1 645	1 645	—	87
—	—	—	—	—	—	—	—	—	88
—	—	—	—	—	—	—	—	—	89
—	—	—	—	—	—	—	—	—	90
192 527	148 031	44 496	137 491	137 267	224	57 020	56 484	536	91
142 305	98 517	43 788	90 044	90 014	30	10 223	9 787	436	92
50 222	49 514	708	47 447	47 253	194	46 797	46 697	100	93
—	—	—	—	—	—	—	—	—	94
<b>38 935</b>	<b>37 117</b>	<b>1 818</b>	<b>32 575</b>	<b>30 984</b>	<b>1 591</b>	<b>113 738</b>	<b>107 466</b>	<b>6 272</b>	95
38 935	37 117	1 818	32 575	30 984	1 591	113 738	107 466	6 272	96
—	—	—	—	—	—	—	—	—	97
<b>23 328</b>	<b>14 386</b>	<b>8 942</b>	<b>18 801</b>	<b>11 018</b>	<b>7 783</b>	<b>18 207</b>	<b>10 425</b>	<b>7 782</b>	98
19 573	14 386	5 187	15 902	11 018	4 884	15 013	10 425	4 588	99
3 407	—	3 407	2 566	—	2 566	2 645	—	2 645	100
156	—	156	145	—	145	361	—	361	101
192	—	192	188	—	188	188	—	188	102
125 112	9 511	3 199	126 218	9 026	2 408	154 460	9 026	2 207	103
<b>1 037 239</b>	<b>722 219</b>	<b>427 422</b>	<b>1 090 480</b>	<b>763 791</b>	<b>441 473</b>	<b>1 186 179</b>	<b>861 188</b>	<b>468 218</b>	104
<b>6 474 704</b>	<b>4 881 080</b>	<b>2 303 694</b>	<b>6 642 373</b>	<b>5 044 981</b>	<b>2 348 285</b>	<b>6 986 557</b>	<b>5 348 563</b>	<b>2 447 570</b>	105
<b>1 330 864</b>	<b>880 278</b>	<b>450 586</b>	<b>1 300 845</b>	<b>887 588</b>	<b>413 257</b>	<b>1 458 678</b>	<b>1 064 404</b>	<b>394 274</b>	106
973 439	868 899	104 540	994 424	874 962	119 462	1 182 595	1 058 464	124 131	107
8 989	7 094	1 895	1 878	98	1 780	1 821	102	1 719	108
964 250	861 805	102 445	992 346	874 864	117 482	1 180 574	1 058 362	122 212	109
200	—	200	200	—	200	200	—	200	110
78 407	11 379	67 028	93 792	12 626	81 166	59 666	5 770	53 896	111
279 018	—	279 018	212 629	—	212 629	216 417	170	216 247	112

noch: **1.1. Gesamtwirtschaftliche Gruppierung der Ausgaben und Einnahmen des**  
**— 1 000**

Lfd. Nr.	Ausgabe-/Einnahmeart	1985			1986		
		zusammen	Land	Gem./Gv.	zusammen	Land	Gem./Gv.
	<b>Haushaltstechn. Verrechnungen u. sonst. durchlaufende Mittel</b>						
113	+ Abschreibungen	x	—	45 641	x	—	49 108
114	+ Sonst. haushaltstechnische Verrechnungen	x	26 489	268 732	x	7 950	283 837
115	+ Nettostellungen	x	500 539	—	x	522 149	—
116	— Bruttostellungen	x	1 322 748	—	x	1 322 030	—
117	— Sonderhaushalte	x	30 344	—	x	27 464	—
118	+ Steuerausgleiche, Einnahmen a.d. Abwickl. v. Baumaßnahmen	x	—	42 092	x	—	39 322
119	+ Durchlaufende Mittel u. ä.	x	—	—	x	—	—
120	+ Zahlungen von gleicher Ebene	x	30 993	521 170	x	12 179	585 866
121	<b>Abschlußsumme der Haushalte</b>	<b>5 015 206</b>	<b>3 242 371</b>	<b>x</b>	<b>4 655 308</b>	<b>3 484 197</b>	
122	<b>Steuern</b>	<b>3 037 410</b>	<b>2 289 895</b>	<b>747 515</b>	<b>3 206 322</b>	<b>2 464 819</b>	<b>741 503</b>
123	<b>Steuerähnliche Einnahmen</b>	<b>42 504</b>	<b>40 444</b>	<b>2 060</b>	<b>36 351</b>	<b>34 192</b>	<b>2 159</b>
124	<b>Einnahmen aus wirtschaftlicher Tätigkeit</b>	<b>169 836</b>	<b>55 382</b>	<b>114 454</b>	<b>169 393</b>	<b>55 940</b>	<b>113 453</b>
125	Mieten und Pachten	50 755	11 736	39 019	43 117	12 931	30 186
126	Gewinne aus Unternehmen und Beteiligungen	15 603	4 243	11 360	17 316	5 796	11 520
127	Konzessionsabgaben	51 559	—	51 559	58 887	—	58 887
128	Sonst. Einnahmen aus wirtschaftlicher Tätigkeit	51 919	39 403	12 516	50 073	37 213	12 860
129	<b>Zinseinnahmen</b>	<b>30 287</b>	<b>27 269</b>	<b>3 018</b>	<b>24 944</b>	<b>21 242</b>	<b>3 702</b>
130	vom öffentlichen Bereich	974	909	65	496	422	74
131	vom Bund, Lastenausgleichsfonds, ERP-Sondervermögen	11	—	11	—	—	—
132	vom Land	15	—	15	36	—	36
133	von Gemeinden/Gv.	947	909	38	459	422	37
134	von Zweckverbänden	1	—	1	1	—	1
135	von Sozialversicherungsträgern	—	—	—	—	—	—
136	von staatlichen Krankenhäusern	—	—	—	—	—	—
137	von kommunalen Krankenhäusern	—	—	—	—	—	—
138	von anderen Bereichen	29 313	26 360	2 953	24 448	20 820	3 628
139	<b>Laufende Zuweisungen, Zuschüsse und Erstattungen</b>	<b>1 939 098</b>	<b>741 822</b>	<b>1 197 276</b>	<b>2 090 235</b>	<b>785 427</b>	<b>1 304 808</b>
140	Laufende Zuweisungen und Erstattungen vom öffentl. Bereich	1 765 491	647 545	1 117 946	1 904 386	687 848	1 216 538
141	vom Bund, Lastenausgleichsfonds, ERP-Sondervermögen	265 829	258 186	7 643	281 133	274 250	6 883
142	Allgemeine Finanzzuweisungen vom Land	807 551	346 642	460 909	855 403	379 405	475 998
143	Übrige vom Land	90 341	24 103	66 238	84 270	6 004	78 266
144	Allgemeine Finanzzuweisungen von Gemeinden/Gv.	249 044	—	249 044	285 105	—	285 105
145	Übrige von Gemeinden/Gv.	278 429	8 742	269 687	313 365	15 382	297 983
146	von Zweckverbänden	22 502	27	22 475	22 292	28	22 264
147	von Sozialversicherungsträgern	48 065	9 622	38 443	60 086	12 620	47 466
148	von staatlichen Krankenhäusern	223	223	—	159	159	—
149	von kommunalen Krankenhäusern	3 507	—	3 507	2 573	—	2 573
150	Laufende Zuschüsse von anderen Bereichen	173 791	94 277	79 514	185 849	97 579	88 270
151	von Sonstigen im Inland	163 836	84 322	79 514	174 134	85 864	88 270
152	vom Ausland	9 955	9 955	—	11 715	11 715	—

\*) Einschließlich Hochschulkliniken und Landeskrankenhäuser.

**Landes, der Gemeinden und Gemeindeverbände für die Jahre 1985 bis 1989\*)**  
**DM —**

1987			1988			1989			Lfd. Nr.
zusammen	Land	Gem./Gv.	zusammen	Land	Gem./Gv.	zusammen	Land	Gem./Gv.	
x	—	51 285	x	—	53 340	x	—	54 269	113
x	14 030	311 581	x	2 431	432 546	x	3 108	419 838	114
x	538 967	—	x	569 107	—	x	588 991	—	115
x	1 407 866	—	x	1 444 068	—	x	1 647 665	—	116
x	28 311	—	x	29 258	—	x	28 216	—	117
x	—	45 517	x	—	53 035	x	—	52 114	118
x	—	—	x	—	—	x	—	—	119
x	13 193	608 985	x	25 946	611 962	x	11 330	627 473	120
<b>x</b>	<b>4 891 371</b>	<b>3 771 648</b>	<b>x</b>	<b>5 056 727</b>	<b>3 912 425</b>	<b>x</b>	<b>5 340 515</b>	<b>3 995 538</b>	121
<b>3 341 716</b>	<b>2 533 981</b>	<b>807 735</b>	<b>3 481 131</b>	<b>2 552 053</b>	<b>929 078</b>	<b>3 761 519</b>	<b>2 827 445</b>	<b>934 074</b>	122
<b>44 540</b>	<b>42 233</b>	<b>2 307</b>	<b>41 236</b>	<b>39 143</b>	<b>2 093</b>	<b>34 852</b>	<b>32 872</b>	<b>1 980</b>	123
<b>175 974</b>	<b>48 503</b>	<b>127 471</b>	<b>178 935</b>	<b>51 246</b>	<b>127 689</b>	<b>173 031</b>	<b>48 689</b>	<b>124 342</b>	124
42 757	12 716	30 041	52 952	13 445	39 507	57 899	16 203	41 696	125
13 252	1 594	11 658	15 950	5 093	10 857	10 198	2 170	8 028	126
72 666	—	72 666	65 201	—	65 201	62 755	—	62 755	127
47 299	34 193	13 106	44 832	32 708	12 124	42 179	30 316	11 863	128
<b>23 729</b>	<b>20 021</b>	<b>3 708</b>	<b>24 700</b>	<b>18 596</b>	<b>6 104</b>	<b>30 103</b>	<b>17 501</b>	<b>12 602</b>	129
472	376	96	390	334	56	319	298	21	130
—	—	—	—	—	—	—	—	—	131
61	—	61	40	—	40	21	—	21	132
411	376	35	350	334	16	298	298	—	133
—	—	—	—	—	—	—	—	—	134
—	—	—	—	—	—	—	—	—	135
—	—	—	—	—	—	—	—	—	136
—	—	—	—	—	—	—	—	—	137
23 257	19 645	3 612	24 310	18 262	6 048	29 784	17 203	12 581	138
<b>2 211 262</b>	<b>828 084</b>	<b>1 383 178</b>	<b>2 375 837</b>	<b>943 824</b>	<b>1 432 013</b>	<b>2 376 281</b>	<b>890 522</b>	<b>1 485 759</b>	139
2 002 825	721 164	1 281 661	2 202 160	877 693	1 324 467	2 167 521	800 803	1 366 718	140
342 859	335 860	6 999	497 932	489 107	8 825	469 865	460 534	9 331	141
843 024	351 738	491 286	861 084	333 847	527 237	856 577	307 926	548 651	142
105 590	7 651	97 939	118 982	21 282	97 700	115 286	6 943	108 343	143
298 040	—	298 040	293 126	—	293 126	289 932	—	289 932	144
313 982	6 871	307 111	325 849	9 776	316 073	343 083	8 126	334 957	145
24 470	28	24 442	24 126	29	24 097	25 993	29	25 964	146
74 492	18 848	55 644	80 659	23 464	57 195	66 320	17 034	49 286	147
168	168	—	188	188	—	211	211	—	148
200	—	200	214	—	214	254	—	254	149
208 437	106 920	101 517	173 677	66 131	107 546	208 760	89 719	119 041	150
186 054	84 537	101 517	165 703	58 157	107 546	191 126	72 085	119 041	151
22 383	22 383	—	7 974	7 974	—	17 634	17 634	—	152

noch: **1.1. Gesamtwirtschaftliche Gruppierung der Ausgaben und Einnahmen des**  
 — 1 000

Lfd. Nr.	Ausgabe-/Einnahmeart	1985			1986		
		zusammen	Land	Gem./Gv.	zusammen	Land	Gem./Gv.
	<b>#</b>						
153	<b>Schuldendiensthilfen</b>	<b>7 104</b>	<b>3 437</b>	<b>3 667</b>	<b>5 268</b>	<b>2 640</b>	<b>2 628</b>
154	vom öffentlichen Bereich	6 808	3 437	3 371	4 939	2 640	2 299
155	vom Bund, Lastenausgleichsfonds, ERP-Sondervermögen	3 586	3 437	149	2 749	2 640	109
156	vom Land	3 015	—	3 015	1 934	—	1 934
157	von Gemeinden/Gv.	207	—	207	256	—	256
158	von Zweckverbänden	—	—	—	—	—	—
159	von Sozialversicherungsträgern	—	—	—	—	—	—
160	von staatlichen Krankenhäusern	—	—	—	—	—	—
161	von kommunalen Krankenhäusern	—	—	—	—	—	—
162	von anderen Bereichen	296	—	296	329	—	329
163	<b>Sonstige laufende Einnahmen</b>	<b>652 064</b>	<b>348 174</b>	<b>303 890</b>	<b>689 175</b>	<b>356 943</b>	<b>332 232</b>
164	Gebühren, sonstige Entgelte	590 784	307 103	283 681	633 737	322 397	311 340
165	Sonstige Verwaltungseinnahmen	41 616	31 037	10 579	35 172	24 082	11 090
166	Erstattungen von Verwaltungsausgaben von anderen Bereichen	19 664	10 034	9 630	20 266	10 464	9 802
167	— Zahlungen von gleicher Ebene	1 078 575	19 771	518 976	1 156 911	1 492	583 381
168	<b>Einnahmen der lfd. Rechnung</b>	<b>4 799 912</b>	<b>3 486 652</b>	<b>1 853 088</b>	<b>5 064 777</b>	<b>3 719 711</b>	<b>1 917 104</b>
169	<b>Veräußerung von Sachvermögen</b>	<b>49 281</b>	<b>11 454</b>	<b>37 827</b>	<b>53 138</b>	<b>6 650</b>	<b>46 488</b>
170	<b>Vermögensübertragungen</b>	<b>374 535</b>	<b>250 077</b>	<b>124 458</b>	<b>360 174</b>	<b>233 145</b>	<b>127 029</b>
171	Zuweisungen für Investitionen vom öffentl. Bereich	339 639	250 072	89 567	323 552	233 145	90 407
172	vom Bund, Lastenausgleichsfonds, ERP-Sondervermögen	227 376	225 092	2 284	208 967	208 206	761
173	vom Land	96 231	11 222	85 009	98 201	11 037	87 164
174	von Gemeinden/Gv.	15 425	13 758	1 667	16 273	13 902	2 371
175	von Zweckverbänden	346	—	346	62	—	62
176	von Sozialversicherungsträgern	261	—	261	49	—	49
177	von staatlichen Krankenhäusern	—	—	—	—	—	—
178	von kommunalen Krankenhäusern	—	—	—	—	—	—
179	Sonst. Vermögensübertragungen vom öffentl. Bereich	—	—	—	—	—	—
180	vom Bund	—	—	—	—	—	—
181	vom Land	—	—	—	—	—	—
182	von Gemeinden/Gv.	—	—	—	—	—	—
183	Zuschüsse für Investitionen von anderen Bereichen	34 896	5	34 891	36 622	—	36 622
184	von Sonstigen im Inland	34 896	5	34 891	36 622	—	36 622
185	vom Ausland	—	—	—	—	—	—
186	Sonstige Vermögensübertragungen von anderen Bereichen	—	—	—	—	—	—
187	von Unternehmen	—	—	—	—	—	—
188	von Sonstigen im Inland	—	—	—	—	—	—
189	vom Ausland	—	—	—	—	—	—
190	<b>Darlehensrückflüsse</b>	<b>61 886</b>	<b>58 823</b>	<b>3 063</b>	<b>50 115</b>	<b>47 196</b>	<b>2 919</b>
191	vom öffentlichen Bereich	5 625	5 269	356	2 887	2 773	114
192	vom Bund, Lastenausgleichsfonds, ERP-Sondervermögen	—	—	—	—	—	—
193	vom Land	—	—	—	—	—	—
194	von Gemeinden/Gv.	5 625	5 269	356	2 887	2 773	114
195	von Zweckverbänden	—	—	—	—	—	—
196	von Sozialversicherungsträgern	—	—	—	—	—	—
197	von staatlichen Krankenhäusern	—	—	—	—	—	—
198	von kommunalen Krankenhäusern	—	—	—	—	—	—
199	von anderen Bereichen	56 261	53 554	2 707	47 228	44 423	2 805
200	von Unternehmen	1 422	1 015	407	779	162	617
201	von Sonstigen im Inland	54 839	52 539	2 300	46 449	44 261	2 188
202	vom Ausland	—	—	—	—	—	—
203	<b>Veräußerung von Beteiligungen</b>	<b>467</b>	<b>—</b>	<b>467</b>	<b>155</b>	<b>—</b>	<b>155</b>

\*) Einschließlich Hochschulkliniken und Landeskrankenhäuser.

**Landes, der Gemeinden und Gemeindeverbände für die Jahre 1985 bis 1989\*)**  
DM —

1987			1988			1989			Lfd. Nr.
zusammen	Land	Gem./Gv.	zusammen	Land	Gem./Gv.	zusammen	Land	Gem./Gv.	
<b>3 865</b>	<b>1 686</b>	<b>2 179</b>	<b>2 903</b>	<b>968</b>	<b>1 935</b>	<b>2 433</b>	<b>602</b>	<b>1 831</b>	153
3 501	1 686	1 815	2 471	968	1 503	2 003	602	1 401	154
1 766	1 686	80	1 110	968	142	716	602	114	155
1 135	—	1 135	1 022	—	1 022	910	—	910	156
600	—	600	339	—	339	377	—	377	157
—	—	—	—	—	—	—	—	—	158
—	—	—	—	—	—	—	—	—	159
—	—	—	—	—	—	—	—	—	160
—	—	—	—	—	—	—	—	—	161
364	—	364	432	—	432	430	—	430	162
<b>767 326</b>	<b>404 524</b>	<b>362 802</b>	<b>813 460</b>	<b>425 672</b>	<b>387 788</b>	<b>833 829</b>	<b>439 729</b>	<b>394 100</b>	163
707 835	367 669	340 166	748 175	385 933	362 242	767 292	396 956	370 336	164
38 437	26 542	11 895	42 387	28 772	13 615	44 034	31 302	12 732	165
21 054	10 313	10 741	22 898	10 967	11 931	22 503	11 471	11 032	166
1 207 136	3 682	605 786	1 262 583	16 920	609 554	1 293 919	2 304	625 266	167
<b>5 361 276</b>	<b>3 875 350</b>	<b>2 083 594</b>	<b>5 655 619</b>	<b>4 014 582</b>	<b>2 277 146</b>	<b>5 918 129</b>	<b>4 255 056</b>	<b>2 329 422</b>	168
<b>50 800</b>	<b>8 439</b>	<b>42 361</b>	<b>42 172</b>	<b>4 613</b>	<b>37 559</b>	<b>43 163</b>	<b>5 950</b>	<b>37 213</b>	169
<b>360 968</b>	<b>225 666</b>	<b>135 302</b>	<b>293 909</b>	<b>150 759</b>	<b>143 150</b>	<b>396 508</b>	<b>234 862</b>	<b>161 646</b>	170
326 776	224 702	102 074	255 065	150 584	104 481	361 085	230 056	131 029	171
202 132	200 689	1 443	130 664	128 231	2 433	208 688	207 703	985	172
104 093	9 511	94 582	107 986	9 026	98 960	136 512	9 026	127 486	173
17 556	14 502	3 054	15 586	13 327	2 259	15 189	13 327	1 862	174
395	—	395	12	—	12	629	—	629	175
—	—	—	794	—	794	67	—	67	176
—	—	—	—	—	—	—	—	—	177
2 600	—	2 600	23	—	23	—	—	—	178
—	—	—	—	—	—	—	—	—	179
—	—	—	—	—	—	—	—	—	180
—	—	—	—	—	—	—	—	—	181
—	—	—	—	—	—	—	—	—	182
34 192	964	33 228	38 844	175	38 669	35 423	4 806	30 617	183
34 192	964	33 228	38 844	175	38 669	31 191	574	30 617	184
—	—	—	—	—	—	4 232	4 232	—	185
—	—	—	—	—	—	—	—	—	186
—	—	—	—	—	—	—	—	—	187
—	—	—	—	—	—	—	—	—	188
—	—	—	—	—	—	—	—	—	189
<b>43 913</b>	<b>40 962</b>	<b>2 951</b>	<b>51 045</b>	<b>48 011</b>	<b>3 034</b>	<b>47 014</b>	<b>43 740</b>	<b>3 274</b>	190
3 325	3 191	134	2 547	2 397	150	2 702	2 357	345	191
—	—	—	1	—	1	—	—	—	192
—	—	—	—	—	—	—	—	—	193
3 325	3 191	134	2 546	2 397	149	2 702	2 357	345	194
—	—	—	—	—	—	—	—	—	195
—	—	—	—	—	—	—	—	—	196
—	—	—	—	—	—	—	—	—	197
—	—	—	—	—	—	—	—	—	198
40 588	37 771	2 817	48 498	45 614	2 884	44 312	41 383	2 929	199
858	107	751	722	81	641	1 019	15	1 004	200
39 730	37 664	2 066	47 776	45 533	2 243	43 293	41 368	1 925	201
—	—	—	—	—	—	—	—	—	202
<b>4 151</b>	—	<b>4 151</b>	<b>7 996</b>	<b>7 536</b>	<b>460</b>	<b>6 136</b>	<b>5 928</b>	<b>208</b>	203

noch: **1.1. Gesamtwirtschaftliche Gruppierung der Ausgaben und Einnahmen des**  
**— 1 000**

Lfd. Nr.	Ausgabe-/Einnahmeart	1985			1986		
		zusammen	Land	Gem./Gv.	zusammen	Land	Gem./Gv.
204	<b>Schuldenaufnahme vom öffentlichen Bereich</b>	<b>23 902</b>	<b>18 410</b>	<b>5 492</b>	<b>20 129</b>	<b>15 010</b>	<b>5 119</b>
205	vom Bund, Lastenausgleichsfonds, ERP-Sondervermögen	22 681	18 410	4 271	19 902	15 010	4 892
206	vom Land	1 050	—	1 050	227	—	227
207	von Gemeinden/Gv.	171	—	171	—	—	—
208	von Zweckverbänden	—	—	—	—	—	—
209	— Zahlungen von gleicher Ebene	118 502	11 222	2 194	117 238	10 687	2 485
210	<b>Einnahmen der Kapitalrechnung</b>	<b>391 569</b>	<b>327 542</b>	<b>169 113</b>	<b>366 473</b>	<b>291 314</b>	<b>179 225</b>
211	<b>Einnahmen</b> (ohne besondere Finanzierungsvorgänge)	<b>5 191 481</b>	<b>3 814 194</b>	<b>2 022 201</b>	<b>5 431 250</b>	<b>4 011 025</b>	<b>2 096 329</b>
212	<b>Besondere Finanzierungsvorgänge</b>	<b>2 176 570</b>	<b>2 005 159</b>	<b>171 411</b>	<b>1 596 103</b>	<b>1 420 553</b>	<b>175 550</b>
213	Schuldenaufnahmen	2 119 685	1 977 575	142 110	1 558	1 411 584	146 559
214	bei Sozialversicherungsträgern	—	—	—	—	—	—
215	am sonstigen Kreditmarkt	2 119 685	1 977 575	142 110	1 558 143	1 411 584	146 559
216	Innere Darlehen	—	—	—	—	—	—
217	Entnahmen aus Rücklagen	56 885	27 584	29 301	37 960	8 969	28 991
218	Überschüsse aus Vorjahren	—	—	—	—	—	—
	<b>Haushaltstechn. Verrechnungen u. sonst. durchlaufende Mittel</b>						
219	+ Abschreibungen	x	—	45 644	x	—	49 107
220	+ Sonstige haushaltstechnische Verrechnungen	x	22 750	268 730	x	7 948	283 836
221	+ Nettostellungen	x	1 161 258	—	x	611 703	—
222	— Bruttostellungen	x	1 983 467	—	x	1 411 584	—
223	— Sonderhaushalte	x	30 344	—	x	27 464	—
224	+ Steuerausgleiche, Einnahmen a. d. Abwickl. v. Baumaßnahmen	x	—	42 092	x	—	39 322
225	+ Durchlaufende Mittel u. ä.	x	—	—	x	—	—
226	+ Zahlungen von gleicher Ebene	x	30 993	521 170	x	12 179	585 866
227	<b>Abschlußsumme der Haushalte</b>	<b>x</b>	<b>5 020 543</b>	<b>3 071 248</b>	<b>x</b>	<b>4 624 360</b>	<b>3 230 010</b>

\*) Einschließlich Hochschulkliniken und Landeskrankenhäuser.

**Landes, der Gemeinden und Gemeindeverbände für die Jahre 1985 bis 1989\*)**  
**DM —**

1987			1988			1989			Lfd. Nr.
zusammen	Land	Gem./Gv.	zusammen	Land	Gem./Gv.	zusammen	Land	Gem./Gv.	
<b>15 893</b>	<b>15 290</b>	<b>603</b>	<b>19 001</b>	<b>15 553</b>	<b>3 448</b>	<b>13 653</b>	<b>13 596</b>	<b>57</b>	204
15 755	15 290	465	18 901	15 553	3 348	13 596	13 596	—	205
127	—	127	100	—	100	57	—	57	206
11	—	11	—	—	—	—	—	—	207
—	—	—	—	—	—	—	—	—	208
125 112	9 511	3 199	126 218	9 026	2 408	154 460	9 026	2 207	209
<b>350 613</b>	<b>280 846</b>	<b>182 169</b>	<b>287 905</b>	<b>217 446</b>	<b>185 243</b>	<b>352 014</b>	<b>295 050</b>	<b>200 191</b>	210
<b>5 711 889</b>	<b>4 156 196</b>	<b>2 265 763</b>	<b>5 943 524</b>	<b>4 232 028</b>	<b>2 462 389</b>	<b>6 270 143</b>	<b>4 550 106</b>	<b>2 529 613</b>	211
<b>1 848 253</b>	<b>1 590 506</b>	<b>257 747</b>	<b>1 859 983</b>	<b>1 694 148</b>	<b>165 835</b>	<b>2 003 142</b>	<b>1 831 582</b>	<b>171 560</b>	212
1 809 816	1 570 338	239 478	1 823 956	1 691 836	132 120	1 933 447	1 818 502	114 945	213
—	—	—	—	—	—	—	—	—	214
1 809 816	1 570 338	239 478	1 823 956	1 691 836	132 120	1 933 447	1 818 502	114 945	215
—	—	—	—	—	—	—	—	—	216
38 437	20 168	18 269	36 027	2 312	33 715	69 695	13 080	56 615	217
—	—	—	—	—	—	—	—	—	218
x	—	51 282	x	—	53 337	x	—	54 267	219
x	13 944	311 579	x	—	432 544	x	3 072	419 826	220
x	701 440	—	x	818 871	—	x	760 037	—	221
x	1 570 338	—	x	1 691 836	—	x	1 818 712	—	222
x	28 311	—	x	29 257	—	x	28 216	—	223
x	—	45 517	x	—	53 035	x	—	52 114	224
x	—	—	x	—	—	x	—	—	225
x	13 193	608 985	x	25 946	611 962	x	11 330	627 473	226
<b>x</b>	<b>4 876 630</b>	<b>3 540 873</b>	<b>x</b>	<b>5 049 900</b>	<b>3 779 102</b>	<b>x</b>	<b>5 309 199</b>	<b>3 854 853</b>	227

## 1.2.1. Finanzwirtschaftliche Gruppierung der Ausgaben und Einnahmen des Landes, der Gemeinden und Gemeindeverbände nach Arten und Aufgabenbereichen für die Jahre 1988 und 1989

— 1 000 DM —

Lfd. Nr.	Ausgabe-/Einnahmeart	1988			1989		
		zusammen	Land	Gem./Gv.	zusammen	Land	Gem./Gv.
<b>INSGESAMT</b>							
1	<b>Personalausgaben</b>	<b>2 811 699</b>	<b>2 070 940</b>	<b>740 759</b>	<b>2 868 134</b>	<b>2 122 909</b>	<b>745 225</b>
2	Beamtenbezüge	1 091 296	986 579	104 717	1 108 250	1 001 319	106 931
3	Angestelltenvergütungen	817 019	543 598	273 421	843 925	565 651	278 274
4	Arbeiterlöhne	266 906	78 582	188 324	268 767	78 059	190 708
5	Sonstige Personalausgaben/Ver-sorgung <sup>1)</sup>	636 478	462 181	174 297	647 192	477 880	169 312
6	Unterhaltung von unbeweglichem Vermögen	102 339	27 717	74 622	115 426	27 990	87 436
7	Bewirtschaftung der Grundstücke	128 744	41 923	86 821	128 797	41 562	87 235
8	Mieten und Pachten	27 122	6 940	20 182	31 488	8 368	23 120
9	Übriger lfd. Sachaufwand/Zinsen <sup>1)</sup>	1 493 186	1 142 615	350 571	1 618 595	1 262 779	355 816
10	Baumaßnahmen	487 741	182 180	305 561	552 954	225 535	327 419
11	Erwerb von unbeweglichen Sachen	55 740	12 141	43 599	64 145	21 028	43 117
12	Erwerb von beweglichen Sachen	76 747	46 612	30 135	90 900	59 838	31 062
13	Erwerb von Beteiligungen	32 575	30 984	1 591	113 738	107 466	6 272
14	<b>Unmittelbare Ausgaben</b> (ohne Zahlungen an and. Bereiche)	<b>5 215 893</b>	<b>3 562 052</b>	<b>1 653 841</b>	<b>5 584 177</b>	<b>3 877 475</b>	<b>1 706 702</b>
15	Renten, Unterstützungen u. ä.	497 168	139 923	357 245	522 634	134 353	388 281
16	Laufende Zuschüsse an soziale oder ähnliche Einrichtungen	136 008	89 753	46 255	143 106	93 824	49 282
17	Übrige laufende Zuschüsse	103 484	78 389	25 095	122 825	102 317	20 508
18	Vermögensübertragungen an andere Bereiche	183 912	169 310	14 602	210 779	199 089	11 690
19	Darlehen an andere Bereiche	137 491	137 267	224	57 020	56 484	536
20	<b>Zahlungen an andere Bereiche</b>	<b>1 058 063</b>	<b>614 642</b>	<b>443 421</b>	<b>1 056 364</b>	<b>586 067</b>	<b>470 297</b>
21	<b>Unmittelbare Ausgaben</b>	<b>6 273 956</b>	<b>4 176 694</b>	<b>2 097 262</b>	<b>6 640 541</b>	<b>4 463 542</b>	<b>2 176 999</b>
22	Lfd. Zuweisungen, Erstattungen u. Zinsausg. <sup>1)</sup> an öffentl. Bereich	1 514 726	699 910	814 816	1 543 292	695 577	847 715
23	Vermögensübertragungen an öffentlichen Bereich	221 951	181 565	40 386	231 241	188 704	42 537
24	Darlehen und Tilgungen <sup>1)</sup> an öffentlichen Bereich	20 541	12 758	7 783	19 862	12 070	7 792
25	<b>Zahlungen an öffentl. Bereich</b>	<b>1 757 218</b>	<b>894 233</b>	<b>862 985</b>	<b>1 794 395</b>	<b>896 351</b>	<b>898 044</b>
26	<b>Bruttoausgaben</b>	<b>8 031 174</b>	<b>5 070 927</b>	<b>2 960 247</b>	<b>8 434 936</b>	<b>5 359 893</b>	<b>3 075 043</b>
27	— Zahlungen von gleicher Ebene	1 388 801	25 946	611 962	1 448 379	11 330	627 473
28	<b>Gesamtausgaben<sup>2)</sup></b>	<b>6 642 373</b>	<b>5 044 981</b>	<b>2 348 285</b>	<b>6 986 557</b>	<b>5 348 563</b>	<b>2 447 570</b>
29	— Zahlungen von anderer Ebene	1 092 833	1 021 583	822 143	1 098 904	1 036 382	872 098
30	<b>Nettoausgaben</b>	<b>5 549 540</b>	<b>4 023 398</b>	<b>1 526 142</b>	<b>5 887 653</b>	<b>4 312 181</b>	<b>1 575 472</b>
31	Einnahmen aus wirtschaftl. Tätigkeit	178 935	51 246	127 689	173 031	48 689	124 342
32	Gebühren, sonstige Entgelte	748 175	385 933	362 242	767 292	396 956	370 336
33	Übrige lfd. Einnahmen/Steuern <sup>1)</sup>	3 611 962	2 649 197	962 765	3 892 692	2 920 293	972 399
34	Veräußerung von Sachvermögen	42 172	4 613	37 559	43 163	5 950	37 213
35	Veräußerung von Beteiligungen	7 996	7 536	460	6 136	5 928	208
36	Lfd. Zuschüsse von and. Bereichen	174 109	66 131	107 978	209 190	89 719	119 471
37	Übrige Einnahmen	87 342	45 789	41 553	79 735	46 189	33 546
38	<b>Unmittelbare Einnahmen</b>	<b>4 850 691</b>	<b>3 210 445</b>	<b>1 640 246</b>	<b>5 171 239</b>	<b>3 513 724</b>	<b>1 657 515</b>

<sup>1)</sup> Versorgung, Zinsen, Tilgung und Steuern nur bei Aufgabenbereich "Allgemeine Finanzwirtschaft". - <sup>2)</sup> Ohne "Besondere Finanzierungsvorgänge", "Durchlaufende Gelder" und "Haushaltstechnische Verrechnungen".



## 1.2.2. Finanzwirtschaftliche Gruppierung der Ausgaben und Einnahmen des Landes, der Gemeinden und Gemeindeverbände nach Arten und Aufgabenbereichen für die Jahre 1988 und 1989

— 1 000 DM —

Lfd. Nr.	Ausgabe-/Einnahmeart	1988			1989		
		zusammen	Land	Gem./Gv.	zusammen	Land	Gem./Gv.
<b>Politische Führung und zentrale Verwaltung</b>							
1	<b>Personalausgaben</b>	<b>463 333</b>	<b>258 620</b>	<b>204 713</b>	<b>466 230</b>	<b>260 440</b>	<b>205 790</b>
2	Beamtenbezüge	191 755	133 627	58 128	194 604	135 572	59 032
3	Angestelltenvergütungen	207 145	106 295	100 850	209 434	107 813	101 621
4	Arbeiterlöhne	23 721	7 177	16 544	24 521	7 108	17 413
5	Sonstige Personalausgaben/Ver-sorgung <sup>1)</sup>	40 712	11 521	29 191	37 671	9 947	27 724
6	Unterhaltung von unbeweglichem Vermögen	3 552	1 344	2 208	3 860	1 305	2 555
7	Bewirtschaftung der Grundstücke	12 819	5 675	7 144	13 037	5 711	7 326
8	Mieten und Pachten	15 047	2 797	12 250	17 027	2 903	14 124
9	Übriger lfd. Sachaufwand/Zinsen <sup>1)</sup>	57 989	22 040	35 949	63 840	23 505	40 335
10	Baumaßnahmen	31 266	7 331	23 935	30 440	10 997	19 443
11	Erwerb von unbeweglichen Sachen	416	—	416	149	—	149
12	Erwerb von beweglichen Sachen	10 219	6 028	4 191	12 073	6 892	5 181
13	Erwerb von Beteiligungen	—	—	—	—	—	—
14	<b>Unmittelbare Ausgaben</b> (ohne Zahlungen an and. Bereiche)	<b>594 641</b>	<b>303 835</b>	<b>290 806</b>	<b>606 656</b>	<b>311 753</b>	<b>294 903</b>
15	Renten, Unterstützungen u. ä.	65	65	—	75	75	—
16	Laufende Zuschüsse an soziale oder ähnliche Einrichtungen	4 971	4 135	836	5 384	4 485	899
17	Übrige laufende Zuschüsse	—	—	—	—	—	—
18	Vermögensübertragungen an andere Bereiche	24	—	24	6	—	6
19	Darlehen an andere Bereiche	—	—	—	—	—	—
20	<b>Zahlungen an andere Bereiche</b>	<b>5 060</b>	<b>4 200</b>	<b>860</b>	<b>5 465</b>	<b>4 560</b>	<b>905</b>
21	<b>Unmittelbare Ausgaben</b>	<b>599 701</b>	<b>308 035</b>	<b>291 666</b>	<b>612 121</b>	<b>316 313</b>	<b>295 808</b>
22	Lfd. Zuweisungen, Erstattungen u. Zinsausg. <sup>1)</sup> an öffentl. Bereich	5 068	4 932	136	4 535	4 325	210
23	Vermögensübertragungen an öffentlichen Bereich	17	—	17	— 91	— 112	21
24	Darlehen und Tilgungen <sup>1)</sup> an öffentlichen Bereich	—	—	—	—	—	—
25	<b>Zahlungen an öffentl. Bereich</b>	<b>5 085</b>	<b>4 932</b>	<b>153</b>	<b>4 444</b>	<b>4 213</b>	<b>231</b>
26	<b>Bruttoausgaben</b>	<b>604 786</b>	<b>312 967</b>	<b>291 819</b>	<b>616 565</b>	<b>320 526</b>	<b>296 039</b>
27	— Zahlungen von gleicher Ebene	11 370	—	435	8 083	—	286
28	<b>Gesamtausgaben<sup>2)</sup></b>	<b>593 416</b>	<b>312 967</b>	<b>291 384</b>	<b>608 482</b>	<b>320 526</b>	<b>295 753</b>
29	— Zahlungen von anderer Ebene	34 427	15 480	29 882	31 679	13 161	26 315
30	<b>Nettoausgaben</b>	<b>558 989</b>	<b>297 487</b>	<b>261 502</b>	<b>576 803</b>	<b>307 365</b>	<b>269 438</b>
31	Einnahmen aus wirtschaftl. Tätigkeit	2 764	140	2 624	3 148	130	3 018
32	Gebühren, sonstige Entgelte	26 954	23 804	3 150	28 694	25 611	3 083
33	Übrige lfd. Einnahmen/Steuern <sup>1)</sup>	29 298	21 411	7 887	28 462	20 649	7 813
34	Veräußerung von Sachvermögen	235	43	192	239	41	198
35	Veräußerung von Beteiligungen	—	—	—	—	—	—
36	Lfd. Zuschüsse von and. Bereichen	10 520	7 983	2 537	10 889	8 173	2 716
37	Übrige Einnahmen	16	—	16	15	—	15
38	<b>Unmittelbare Einnahmen</b>	<b>69 787</b>	<b>53 381</b>	<b>16 406</b>	<b>71 447</b>	<b>54 604</b>	<b>16 843</b>

<sup>1)</sup> Versorgung, Zinsen, Tilgung und Steuern nur bei Aufgabenbereich "Allgemeine Finanzwirtschaft". - <sup>2)</sup> Ohne "Besondere Finanzierungsvorgänge", "Durchlaufende Gelder" und "Haushaltstechnische Verrechnungen".

**1.2.3. Finanzwirtschaftliche Gruppierung der Ausgaben und Einnahmen des Landes, der Gemeinden und Gemeindeverbände nach Arten und Aufgabenbereichen für die Jahre 1988 und 1989**  
— 1 000 DM —

Lfd. Nr.	Ausgabe-/Einnahmeart	1988			1989		
		zusammen	Land	Gem./Gv.	zusammen	Land	Gem./Gv.
<b>Auswärtige Angelegenheiten</b>							
1	<b>Personalausgaben</b>	—	—	—	<b>19</b>	<b>19</b>	—
2	Beamtenbezüge	—	—	—	—	—	—
3	Angestelltenvergütungen	—	—	—	19	19	—
4	Arbeiterlöhne	—	—	—	—	—	—
5	Sonstige Personalausgaben/Ver-sorgung <sup>1)</sup>	—	—	—	—	—	—
6	Unterhaltung von unbeweglichem Vermögen	—	—	—	—	—	—
7	Bewirtschaftung der Grundstücke	—	—	—	—	—	—
8	Mieten und Pachten	—	—	—	—	—	—
9	Übriger lfd. Sachaufwand/Zinsen <sup>1)</sup>	382	382	—	670	670	—
10	Baumaßnahmen	—	—	—	—	—	—
11	Erwerb von unbeweglichen Sachen	—	—	—	—	—	—
12	Erwerb von beweglichen Sachen	—	—	—	—	—	—
13	Erwerb von Beteiligungen	—	—	—	—	—	—
14	<b>Unmittelbare Ausgaben</b> (ohne Zahlungen an and. Bereiche)	<b>382</b>	<b>382</b>	—	<b>689</b>	<b>689</b>	—
15	Renten, Unterstützungen u. ä.	—	—	—	—	—	—
16	Laufende Zuschüsse an soziale oder ähnliche Einrichtungen	—	—	—	—	—	—
17	Übrige laufende Zuschüsse	2	2	—	2	2	—
18	Vermögensübertragungen an andere Bereiche	—	—	—	—	—	—
19	Darlehen an andere Bereiche	—	—	—	—	—	—
20	<b>Zahlungen an andere Bereiche</b>	<b>2</b>	<b>2</b>	—	<b>2</b>	<b>2</b>	—
21	<b>Unmittelbare Ausgaben</b>	<b>384</b>	<b>384</b>	—	<b>691</b>	<b>691</b>	—
22	Lfd. Zuweisungen, Erstattungen u. Zinsausg. <sup>1)</sup> an öffentl. Bereich	—	—	—	—	—	—
23	Vermögensübertragungen an öffentlichen Bereich	—	—	—	—	—	—
24	Darlehen und Tilgungen <sup>1)</sup> an öffentlichen Bereich	—	—	—	—	—	—
25	<b>Zahlungen an öffentl. Bereich</b>	—	—	—	—	—	—
26	<b>Bruttoausgaben</b>	<b>384</b>	<b>384</b>	—	<b>691</b>	<b>691</b>	—
27	— Zahlungen von gleicher Ebene	—	—	—	—	—	—
28	<b>Gesamtausgaben<sup>2)</sup></b>	<b>384</b>	<b>384</b>	—	<b>691</b>	<b>691</b>	—
29	— Zahlungen von anderer Ebene	—	—	—	110	110	—
30	<b>Nettoausgaben</b>	<b>384</b>	<b>384</b>	—	<b>581</b>	<b>581</b>	—
31	Einnahmen aus wirtschaftl. Tätigkeit	—	—	—	—	—	—
32	Gebühren, sonstige Entgelte	—	—	—	—	—	—
33	Übrige lfd. Einnahmen/Steuern <sup>1)</sup>	—	—	—	—	—	—
34	Veräußerung von Sachvermögen	—	—	—	—	—	—
35	Veräußerung von Beteiligungen	—	—	—	—	—	—
36	Lfd. Zuschüsse von and. Bereichen	—	—	—	—	—	—
37	Übrige Einnahmen	—	—	—	—	—	—
38	<b>Unmittelbare Einnahmen</b>	—	—	—	—	—	—

<sup>1)</sup> Versorgung, Zinsen, Tilgung und Steuern nur bei Aufgabenbereich "Allgemeine Finanzwirtschaft"; - <sup>2)</sup> Ohne "Besondere Finanzierungsvorgänge", "Durchlaufende Gelder" und "Haushaltstechnische Verrechnungen".

**1.2.4. Finanzwirtschaftliche Gruppierung der Ausgaben und Einnahmen des Landes, der Gemeinden und Gemeindeverbände nach Arten und Aufgabenbereichen für die Jahre 1988 und 1989**

— 1 000 DM —

Lfd. Nr.	Ausgabe-/Einnahmeart	1988			1989		
		zusammen	Land	Gem./Gv.	zusammen	Land	Gem./Gv.
<b>Öffentliche Sicherheit und Ordnung, Rechtsschutz</b>							
1	<b>Personalausgaben</b>	<b>324 622</b>	<b>277 332</b>	<b>47 290</b>	<b>333 689</b>	<b>284 552</b>	<b>49 137</b>
2	Beamtenbezüge	246 861	229 348	17 513	253 997	235 837	18 160
3	Angestelltenvergütungen	56 267	30 413	25 854	58 283	31 183	27 100
4	Arbeiterlöhne	13 388	11 648	1 740	13 434	11 618	1 816
5	Sonstige Personalausgaben/Versorgung <sup>1)</sup>	8 106	5 923	2 183	7 975	5 914	2 061
6	Unterhaltung von unbeweglichem Vermögen	5 464	3 628	1 836	5 294	3 406	1 888
7	Bewirtschaftung der Grundstücke	10 207	7 344	2 863	10 046	7 074	2 972
8	Mieten und Pachten	3 249	2 087	1 162	3 522	2 236	1 286
9	Übriger lfd. Sachaufwand/Zinsen <sup>1)</sup>	67 183	55 553	11 630	69 148	56 322	12 826
10	Baumaßnahmen	24 475	21 509	2 966	29 954	22 718	7 236
11	Erwerb von unbeweglichen Sachen	—	—	—	—	—	—
12	Erwerb von beweglichen Sachen	12 814	7 114	5 700	9 976	4 627	5 349
13	Erwerb von Beteiligungen	—	—	—	—	—	—
14	<b>Unmittelbare Ausgaben</b> (ohne Zahlungen an and. Bereiche)	<b>448 014</b>	<b>374 567</b>	<b>73 447</b>	<b>461 629</b>	<b>380 935</b>	<b>80 694</b>
15	Renten, Unterstützungen u. ä.	3 023	3 023	—	2 938	2 938	—
16	Laufende Zuschüsse an soziale oder ähnliche Einrichtungen	512	267	245	620	344	276
17	Übrige laufende Zuschüsse	19	—	19	25	—	25
18	Vermögensübertragungen an andere Bereiche	535	424	111	718	616	102
19	Darlehen an andere Bereiche	—	—	—	—	—	—
20	<b>Zahlungen an andere Bereiche</b>	<b>4 089</b>	<b>3 714</b>	<b>375</b>	<b>4 301</b>	<b>3 898</b>	<b>403</b>
21	<b>Unmittelbare Ausgaben</b>	<b>452 103</b>	<b>378 281</b>	<b>73 822</b>	<b>465 930</b>	<b>384 833</b>	<b>81 097</b>
22	Lfd. Zuweisungen, Erstattungen u. Zinsausg. <sup>1)</sup> an öffentl. Bereich	11 440	8 331	3 109	10 253	7 430	2 823
23	Vermögensübertragungen an öffentlichen Bereich	1 999	—	1 999	2 396	—	2 396
24	Darlehen und Tilgungen <sup>1)</sup> an öffentlichen Bereich	—	—	—	—	—	—
25	<b>Zahlungen an öffentl. Bereich</b>	<b>13 439</b>	<b>8 331</b>	<b>5 108</b>	<b>12 649</b>	<b>7 430</b>	<b>5 219</b>
26	<b>Bruttoausgaben</b>	<b>465 542</b>	<b>386 612</b>	<b>78 930</b>	<b>478 579</b>	<b>392 263</b>	<b>86 316</b>
27	— Zahlungen von gleicher Ebene	6 064	—	791	8 223	—	907
28	<b>Gesamtausgaben<sup>2)</sup></b>	<b>459 478</b>	<b>386 612</b>	<b>78 139</b>	<b>470 356</b>	<b>392 263</b>	<b>85 409</b>
29	— Zahlungen von anderer Ebene	4 587	1 899	7 961	3 839	1 403	9 752
30	<b>Nettoausgaben</b>	<b>454 891</b>	<b>384 713</b>	<b>70 178</b>	<b>466 517</b>	<b>390 860</b>	<b>75 657</b>
31	Einnahmen aus wirtschaftl. Tätigkeit	5 934	5 538	396	5 535	5 143	392
32	Gebühren, sonstige Entgelte	61 839	46 513	15 326	61 525	46 058	15 467
33	Übrige lfd. Einnahmen/Steuern <sup>1)</sup>	4 059	2 100	1 959	4 823	2 670	2 153
34	Veräußerung von Sachvermögen	236	46	190	153	46	107
35	Veräußerung von Beteiligungen	—	—	—	—	—	—
36	Lfd. Zuschüsse von and. Bereichen	18 369	10 080	8 289	17 910	9 345	8 565
37	Übrige Einnahmen	12	—	12	51	—	51
38	<b>Unmittelbare Einnahmen</b>	<b>90 449</b>	<b>64 277</b>	<b>26 172</b>	<b>89 997</b>	<b>63 262</b>	<b>26 735</b>

1) Versorgung, Zinsen, Tilgung und Steuern nur bei Aufgabenbereich "Allgemeine Finanzwirtschaft". - 2) Ohne "Besondere Finanzierungsvorgänge", "Durchlaufende Gelder" und "Haushaltstechnische Verrechnungen".

**1.2.5. Finanzwirtschaftliche Gruppierung der Ausgaben und Einnahmen des Landes, der Gemeinden und Gemeindeverbände nach Arten und Aufgabenbereichen für die Jahre 1988 und 1989**  
— 1 000 DM —

Lfd. Nr.	Ausgabe-/Einnahmeart	1988			1989		
		zusammen	Land	Gem./Gv.	zusammen	Land	Gem./Gv.
<b>Schulen und vorschulische Bildung</b>							
1	<b>Personalausgaben</b>	<b>682 560</b>	<b>600 779</b>	<b>81 781</b>	<b>690 766</b>	<b>608 505</b>	<b>82 261</b>
2	Beamtenbezüge	530 246	528 473	1 773	533 587	531 773	1 814
3	Angestelltenvergütungen	104 743	61 161	43 582	110 721	65 847	44 874
4	Arbeiterlöhne	43 334	8 592	34 742	42 870	8 590	34 280
5	Sonstige Personalausgaben/Ver-sorgung <sup>1)</sup>	4 237	2 553	1 684	3 588	2 295	1 293
6	Unterhaltung von unbeweglichem Vermögen	17 141	3 622	13 519	19 588	3 612	15 976
7	Bewirtschaftung der Grundstücke	48 913	7 960	40 953	48 081	7 545	40 536
8	Mieten und Pachten	2 657	1 040	1 617	2 760	1 057	1 703
9	Übriger lfd. Sachaufwand/Zinsen <sup>1)</sup>	20 506	4 062	16 444	21 665	4 411	17 254
10	Baumaßnahmen	30 671	8 614	22 057	38 017	11 758	26 259
11	Erwerb von unbeweglichen Sachen	562	—	562	94	—	94
12	Erwerb von beweglichen Sachen	5 907	615	5 292	7 146	477	6 669
13	Erwerb von Beteiligungen	—	—	—	—	—	—
14	<b>Unmittelbare Ausgaben</b> (ohne Zahlungen an and. Bereiche)	<b>808 917</b>	<b>626 692</b>	<b>182 225</b>	<b>828 117</b>	<b>637 365</b>	<b>190 752</b>
15	Renten, Unterstützungen u. ä.	226	226	—	208	208	—
16	Laufende Zuschüsse an soziale oder ähnliche Einrichtungen	58 467	58 467	—	60 556	60 532	24
17	Übrige laufende Zuschüsse	—	—	—	—	—	—
18	Vermögensübertragungen an andere Bereiche	2 081	2 081	—	2 500	2 500	—
19	Darlehen an andere Bereiche	—	—	—	—	—	—
20	<b>Zahlungen an andere Bereiche</b>	<b>60 774</b>	<b>60 774</b>	<b>—</b>	<b>63 264</b>	<b>63 240</b>	<b>24</b>
21	<b>Unmittelbare Ausgaben</b>	<b>869 691</b>	<b>687 466</b>	<b>182 225</b>	<b>891 381</b>	<b>700 605</b>	<b>190 776</b>
22	Lfd. Zuweisungen, Erstattungen u. Zinsausg. <sup>1)</sup> an öffentl. Bereich	14 463	8 226	6 237	13 876	8 079	5 797
23	Vermögensübertragungen an öffentlichen Bereich	1 690	1 160	530	1 454	877	577
24	Darlehen und Tilgungen <sup>1)</sup> an öffentlichen Bereich	—	—	—	—	—	—
25	<b>Zahlungen an öffentl. Bereich</b>	<b>16 153</b>	<b>9 386</b>	<b>6 767</b>	<b>15 330</b>	<b>8 956</b>	<b>6 374</b>
26	<b>Bruttoausgaben</b>	<b>885 844</b>	<b>696 852</b>	<b>188 992</b>	<b>906 711</b>	<b>709 561</b>	<b>197 150</b>
27	— Zahlungen von gleicher Ebene	26 223	—	12 098	30 692	—	12 015
28	<b>Gesamtausgaben<sup>2)</sup></b>	<b>859 621</b>	<b>696 852</b>	<b>176 894</b>	<b>876 019</b>	<b>709 561</b>	<b>185 135</b>
29	— Zahlungen von anderer Ebene	2 871	1 368	15 628	2 210	1 548	19 339
30	<b>Nettoausgaben</b>	<b>856 750</b>	<b>695 484</b>	<b>161 266</b>	<b>873 809</b>	<b>708 013</b>	<b>165 796</b>
31	Einnahmen aus wirtschaftl. Tätigkeit	3 822	468	3 354	3 539	382	3 157
32	Gebühren, sonstige Entgelte	11 574	5 061	6 513	10 930	4 672	6 258
33	Übrige lfd. Einnahmen/Steuern <sup>1)</sup>	1 438	273	1 165	1 411	408	1 003
34	Veräußerung von Sachvermögen	273	—	273	875	—	875
35	Veräußerung von Beteiligungen	—	—	—	—	—	—
36	Lfd. Zuschüsse von and. Bereichen	1 472	1 414	58	828	795	33
37	Übrige Einnahmen	256	—	256	460	150	310
38	<b>Unmittelbare Einnahmen</b>	<b>18 835</b>	<b>7 216</b>	<b>11 619</b>	<b>18 043</b>	<b>6 407</b>	<b>11 636</b>

<sup>1)</sup> Versorgung, Zinsen, Tilgung und Steuern nur bei Aufgabenbereich "Allgemeine Finanzwirtschaft". - <sup>2)</sup> Ohne "Besondere Finanzierungsvorgänge", "Durchlaufende Gelder" und "Haushaltstechnische Verrechnungen".

## 1.2.6. Finanzwirtschaftliche Gruppierung der Ausgaben und Einnahmen des Landes, der Gemeinden und Gemeindeverbände nach Arten und Aufgabenbereichen für die Jahre 1988 und 1989

— 1 000 DM —

Lfd. Nr.	Ausgabe-/Einnahmeart	1988			1989		
		zusammen	Land	Gem./Gv.	zusammen	Land	Gem./Gv.
<b>Hochschulen <sup>1)</sup></b>							
1	<b>Personalausgaben</b>	<b>357 884</b>	<b>357 884</b>	—	<b>374 416</b>	<b>374 416</b>	—
2	Beamtenbezüge	55 615	55 615	—	57 452	57 452	—
3	Angestelltenvergütungen	258 634	258 634	—	270 857	270 857	—
4	Arbeiterlöhne	13 207	13 207	—	13 192	13 192	—
5	Sonstige Personalausgaben/Ver-sorgung <sup>2)</sup>	30 428	30 428	—	32 915	32 915	—
6	Unterhaltung von unbeweglichem Vermögen	1 153	1 153	—	1 107	1 107	—
7	Bewirtschaftung der Grundstücke	11 828	11 828	—	11 677	11 677	—
8	Mieten und Pachten	175	175	—	288	288	—
9	Übriger lfd. Sachaufwand/Zinsen <sup>2)</sup>	148 255	148 255	—	172 762	172 762	—
10	Baumaßnahmen	76 527	76 527	—	88 723	88 723	—
11	Erwerb von unbeweglichen Sachen	—	—	—	—	—	—
12	Erwerb von beweglichen Sachen	26 870	26 870	—	42 238	42 238	—
13	Erwerb von Beteiligungen	—	—	—	53	53	—
14	<b>Unmittelbare Ausgaben</b> (ohne Zahlungen an and. Bereiche)	<b>622 692</b>	<b>622 692</b>	—	<b>691 264</b>	<b>691 264</b>	—
15	Renten, Unterstützungen u. ä.	—	—	—	—	—	—
16	Laufende Zuschüsse an soziale oder ähnliche Einrichtungen	650	650	—	650	650	—
17	Übrige laufende Zuschüsse	—	—	—	—	—	—
18	Vermögensübertragungen an andere Bereiche	—	—	—	619	619	—
19	Darlehen an andere Bereiche	—	—	—	12	12	—
20	<b>Zahlungen an andere Bereiche</b>	<b>650</b>	<b>650</b>	—	<b>1 281</b>	<b>1 281</b>	—
21	<b>Unmittelbare Ausgaben</b>	<b>623 342</b>	<b>623 342</b>	—	<b>692 545</b>	<b>692 545</b>	—
22	Lfd. Zuweisungen, Erstattungen u. Zinsausg. <sup>2)</sup> an öffentl. Bereich	—	—	—	—	—	—
23	Vermögensübertragungen an öffentlichen Bereich	8 100	8 100	—	8 100	8 100	—
24	Darlehen und Tilgungen <sup>2)</sup> an öffentlichen Bereich	—	—	—	—	—	—
25	<b>Zahlungen an öffentl. Bereich</b>	<b>8 100</b>	<b>8 100</b>	—	<b>8 100</b>	<b>8 100</b>	—
26	<b>Bruttoausgaben</b>	<b>631 442</b>	<b>631 442</b>	—	<b>700 645</b>	<b>700 645</b>	—
27	— Zahlungen von gleicher Ebene	22 836	22 352	—	8 495	8 100	—
28	<b>Gesamtausgaben<sup>3)</sup></b>	<b>608 606</b>	<b>609 090</b>	—	<b>692 150</b>	<b>692 545</b>	—
29	— Zahlungen von anderer Ebene	49 120	49 604	—	59 413	59 808	—
30	<b>Nettoausgaben</b>	<b>559 486</b>	<b>559 486</b>	—	<b>632 737</b>	<b>632 737</b>	—
31	Einnahmen aus wirtschaftl. Tätigkeit	869	869	—	1 081	1 081	—
32	Gebühren, sonstige Entgelte	258 313	258 313	—	266 376	266 376	—
33	Übrige lfd. Einnahmen/Steuern <sup>2)</sup>	15 109	15 109	—	17 195	17 195	—
34	Veräußerung von Sachvermögen	556	556	—	1 840	1 840	—
35	Veräußerung von Beteiligungen	—	—	—	—	—	—
36	Lfd. Zuschüsse von and. Bereichen	6 265	6 265	—	19 484	19 484	—
37	Übrige Einnahmen	30	30	—	34	34	—
38	<b>Unmittelbare Einnahmen</b>	<b>281 142</b>	<b>281 142</b>	—	<b>306 010</b>	<b>306 010</b>	—

1) Einschließlich Hochschulkliniken. - 2) Versorgung, Zinsen, Tilgung und Steuern nur bei Aufgabenbereich "Allgemeine Finanzwirtschaft". - 3) Ohne "Besondere Finanzierungsvorgänge", "Durchlaufende Gelder" und "Haushaltstechnische Verrechnungen".

## 1.2.7. Finanzwirtschaftliche Gruppierung der Ausgaben und Einnahmen des Landes, der Gemeinden und Gemeindeverbände nach Arten und Aufgabenbereichen für die Jahre 1988 und 1989

— 1 000 DM —

Lfd. Nr.	Ausgabe-/Einnahmeart	1988			1989		
		zusammen	Land	Gem./Gv.	zusammen	Land	Gem./Gv.
<b>Förderung des Bildungswesens</b>							
1	<b>Personalausgaben</b>	—	—	—	—	—	—
2	Beamtenbezüge	—	—	—	—	—	—
3	Angestelltenvergütungen	—	—	—	—	—	—
4	Arbeiterlöhne	—	—	—	—	—	—
5	Sonstige Personalausgaben/Ver-sorgung <sup>1)</sup>	—	—	—	—	—	—
6	Unterhaltung von unbeweglichem Vermögen	—	—	—	—	—	—
7	Bewirtschaftung der Grundstücke	—	—	—	—	—	—
8	Mieten und Pachten	—	—	—	—	—	—
9	Übriger lfd. Sachaufwand/Zinsen <sup>1)</sup>	16 985	2 481	14 504	16 529	2 386	14 143
10	Baumaßnahmen	—	—	—	—	—	—
11	Erwerb von unbeweglichen Sachen	—	—	—	—	—	—
12	Erwerb von beweglichen Sachen	245	245	—	—	—	—
13	Erwerb von Beteiligungen	—	—	—	—	—	—
14	<b>Unmittelbare Ausgaben</b> (ohne Zahlungen an and. Bereiche)	<b>17 230</b>	<b>2 726</b>	<b>14 504</b>	<b>16 529</b>	<b>2 386</b>	<b>14 143</b>
15	Renten, Unterstützungen u. ä.	10 792	10 792	—	10 291	10 291	—
16	Laufende Zuschüsse an soziale oder ähnliche Einrichtungen	5 089	5 089	—	5 334	5 334	—
17	Übrige laufende Zuschüsse	—	—	—	—	—	—
18	Vermögensübertragungen an andere Bereiche	—	—	—	—	—	—
19	Darlehen an andere Bereiche	22 287	22 287	—	24 318	24 318	—
20	<b>Zahlungen an andere Bereiche</b>	<b>38 168</b>	<b>38 168</b>	<b>—</b>	<b>39 943</b>	<b>39 943</b>	<b>—</b>
21	<b>Unmittelbare Ausgaben</b>	<b>55 398</b>	<b>40 894</b>	<b>14 504</b>	<b>56 472</b>	<b>42 329</b>	<b>14 143</b>
22	Lfd. Zuweisungen, Erstattungen u. Zinsausg. <sup>1)</sup> an öffentl. Bereich	—	—	—	—	—	—
23	Vermögensübertragungen an öffentlichen Bereich	—	—	—	—	—	—
24	Darlehen und Tilgungen <sup>1)</sup> an öffentlichen Bereich	—	—	—	—	—	—
25	<b>Zahlungen an öffentl. Bereich</b>	<b>—</b>	<b>—</b>	<b>—</b>	<b>—</b>	<b>—</b>	<b>—</b>
26	<b>Bruttoausgaben</b>	<b>55 398</b>	<b>40 894</b>	<b>14 504</b>	<b>56 472</b>	<b>42 329</b>	<b>14 143</b>
27	— Zahlungen von gleicher Ebene	13 688	—	—	13 466	—	—
28	<b>Gesamtausgaben<sup>2)</sup></b>	<b>41 710</b>	<b>40 894</b>	<b>14 504</b>	<b>43 006</b>	<b>42 329</b>	<b>14 143</b>
29	— Zahlungen von anderer Ebene	18 534	18 534	13 688	19 853	19 853	13 466
30	<b>Nettoausgaben</b>	<b>23 176</b>	<b>22 360</b>	<b>816</b>	<b>23 153</b>	<b>22 476</b>	<b>677</b>
31	Einnahmen aus wirtschaftl. Tätigkeit	—	—	—	—	—	—
32	Gebühren, sonstige Entgelte	—	—	—	4	—	4
33	Übrige lfd. Einnahmen/Steuern <sup>1)</sup>	93	43	50	63	21	42
34	Veräußerung von Sachvermögen	—	—	—	—	—	—
35	Veräußerung von Beteiligungen	—	—	—	—	—	—
36	Lfd. Zuschüsse von and. Bereichen	—	—	—	—	—	—
37	Übrige Einnahmen	3 560	3 560	—	2 016	2 016	—
38	<b>Unmittelbare Einnahmen</b>	<b>3 653</b>	<b>3 603</b>	<b>50</b>	<b>2 083</b>	<b>2 037</b>	<b>46</b>

<sup>1)</sup> Versorgung, Zinsen, Tilgung und Steuern nur bei Aufgabenbereich "Allgemeine Finanzwirtschaft" - <sup>2)</sup> Ohne "Besondere Finanzierungsvorgänge", "Durchlaufende Gelder" und "Haushaltstechnische Verrechnungen".

**1.2.8. Finanzwirtschaftliche Gruppierung der Ausgaben und Einnahmen des Landes, der Gemeinden und Gemeindeverbände nach Arten und Aufgabenbereichen für die Jahre 1988 und 1989**  
— 1 000 DM —

Lfd. Nr.	Ausgabe-/Einnahmeart	1988			1989		
		zusammen	Land	Gem./Gv.	zusammen	Land	Gem./Gv.
<b>Sonstiges Bildungswesen</b>							
1	<b>Personalausgaben</b>	<b>15 294</b>	<b>2 023</b>	<b>13 271</b>	<b>12 245</b>	<b>2 312</b>	<b>9 933</b>
2	Beamtenbezüge	914	625	289	908	722	186
3	Angestelltenvergütungen	8 582	1 098	7 484	7 288	1 205	6 083
4	Arbeiterlöhne	657	121	536	631	103	528
5	Sonstige Personalausgaben/Ver-sorgung <sup>1)</sup>	5 141	179	4 962	3 418	282	3 136
6	Unterhaltung von unbeweglichem Vermögen	138	7	131	171	33	138
7	Bewirtschaftung der Grundstücke	759	152	607	745	153	592
8	Mieten und Pachten	405	—	405	271	—	271
9	Übriger lfd. Sachaufwand/Zinsen <sup>1)</sup>	6 365	3 338	3 027	5 826	3 688	2 138
10	Baumaßnahmen	2 727	—	2 727	1 505	—	1 505
11	Erwerb von unbeweglichen Sachen	—	—	—	—	—	—
12	Erwerb von beweglichen Sachen	355	10	345	245	75	170
13	Erwerb von Beteiligungen	—	—	—	—	—	—
14	<b>Unmittelbare Ausgaben</b> (ohne Zahlungen an and. Bereiche)	<b>26 043</b>	<b>5 530</b>	<b>20 513</b>	<b>21 008</b>	<b>6 261</b>	<b>14 747</b>
15	Renten, Unterstützungen u. ä.	—	—	—	14	14	—
16	Laufende Zuschüsse an soziale oder ähnliche Einrichtungen	3 507	2 846	661	3 818	3 133	685
17	Übrige laufende Zuschüsse	—	—	—	—	—	—
18	Vermögensübertragungen an andere Bereiche	1 108	1 025	83	605	605	—
19	Darlehen an andere Bereiche	—	—	—	—	—	—
20	<b>Zahlungen an andere Bereiche</b>	<b>4 615</b>	<b>3 871</b>	<b>744</b>	<b>4 437</b>	<b>3 752</b>	<b>685</b>
21	<b>Unmittelbare Ausgaben</b>	<b>30 658</b>	<b>9 401</b>	<b>21 257</b>	<b>25 445</b>	<b>10 013</b>	<b>15 432</b>
22	Lfd. Zuweisungen, Erstattungen u. Zinsausg. <sup>1)</sup> an öffentl. Bereich	1 689	1 572	117	2 171	2 020	151
23	Vermögensübertragungen an öffentlichen Bereich	—	—	—	—	—	—
24	Darlehen und Tilgungen <sup>1)</sup> an öffentlichen Bereich	—	—	—	—	—	—
25	<b>Zahlungen an öffentl. Bereich</b>	<b>1 689</b>	<b>1 572</b>	<b>117</b>	<b>2 171</b>	<b>2 020</b>	<b>151</b>
26	<b>Bruttoausgaben</b>	<b>32 347</b>	<b>10 973</b>	<b>21 374</b>	<b>27 616</b>	<b>12 033</b>	<b>15 583</b>
27	— Zahlungen von gleicher Ebene	3 729	—	482	1 670	—	277
28	<b>Gesamtausgaben<sup>2)</sup></b>	<b>28 618</b>	<b>10 973</b>	<b>20 892</b>	<b>25 946</b>	<b>12 033</b>	<b>15 306</b>
29	— Zahlungen von anderer Ebene	1 912	349	4 810	1 473	566	2 300
30	<b>Nettoausgaben</b>	<b>26 706</b>	<b>10 624</b>	<b>16 082</b>	<b>24 473</b>	<b>11 467</b>	<b>13 006</b>
31	Einnahmen aus wirtschaftl. Tätigkeit	110	4	106	109	20	89
32	Gebühren, sonstige Entgelte	4 499	2	4 497	2 274	2	2 272
33	Übrige lfd. Einnahmen/Steuern <sup>1)</sup>	85	28	57	96	37	59
34	Veräußerung von Sachvermögen	—	—	—	—	—	—
35	Veräußerung von Beteiligungen	—	—	—	—	—	—
36	Lfd. Zuschüsse von and. Bereichen	6	—	6	40	—	40
37	Übrige Einnahmen	310	—	310	—	—	—
38	<b>Unmittelbare Einnahmen</b>	<b>5 010</b>	<b>34</b>	<b>4 976</b>	<b>2 519</b>	<b>59</b>	<b>2 460</b>

<sup>1)</sup> Versorgung, Zinsen, Tilgung und Steuern nur bei Aufgabenbereich "Allgemeine Finanzwirtschaft". - <sup>2)</sup> Ohne "Besondere Finanzierungsvorgänge", "Durchlaufende Gelder" und "Haushaltstechnische Verrechnungen".

## 1.2.9. Finanzwirtschaftliche Gruppierung der Ausgaben und Einnahmen des Landes, der Gemeinden und Gemeindeverbände nach Arten und Aufgabenbereichen für die Jahre 1988 und 1989

— 1 000 DM —

Lfd. Nr.	Ausgabe-/Einnahmeart	1988			1989		
		zusammen	Land	Gem./Gv.	zusammen	Land	Gem./Gv.
<b>Wissenschaft, Forschung, Entwicklung außerhalb der Hochschulen</b>							
1	<b>Personalausgaben</b>	<b>1 131</b>	<b>1 131</b>	—	<b>1 218</b>	<b>1 218</b>	—
2	Beamtenbezüge	426	426	—	407	407	—
3	Angestelltenvergütungen	646	646	—	670	670	—
4	Arbeiterlöhne	—	—	—	—	—	—
5	Sonstige Personalausgaben/Ver-sorgung <sup>1)</sup>	59	59	—	141	141	—
6	Unterhaltung von unbeweglichem Vermögen	—	—	—	—	—	—
7	Bewirtschaftung der Grundstücke	13	13	—	13	13	—
8	Mieten und Pachten	—	—	—	—	—	—
9	Übriger lfd. Sachaufwand/Zinsen <sup>1)</sup>	9 646	9 442	204	11 064	10 849	215
10	Baumaßnahmen	57	57	—	17	17	—
11	Erwerb von unbeweglichen Sachen	—	—	—	—	—	—
12	Erwerb von beweglichen Sachen	91	91	—	28	28	—
13	Erwerb von Beteiligungen	—	—	—	—	—	—
14	<b>Unmittelbare Ausgaben</b> (ohne Zahlungen an and. Bereiche)	<b>10 938</b>	<b>10 734</b>	<b>204</b>	<b>12 340</b>	<b>12 125</b>	<b>215</b>
15	Renten, Unterstützungen u. ä.	—	—	—	—	—	—
16	Laufende Zuschüsse an soziale oder ähnliche Einrichtungen	20	20	—	20	20	—
17	Übrige laufende Zuschüsse	—	—	—	—	—	—
18	Vermögensübertragungen an andere Bereiche	8	8	—	—	—	—
19	Darlehen an andere Bereiche	48	—	48	20	—	20
20	<b>Zahlungen an andere Bereiche</b>	<b>76</b>	<b>28</b>	<b>48</b>	<b>40</b>	<b>20</b>	<b>20</b>
21	<b>Unmittelbare Ausgaben</b>	<b>11 014</b>	<b>10 762</b>	<b>252</b>	<b>12 380</b>	<b>12 145</b>	<b>235</b>
22	Lfd. Zuweisungen, Erstattungen u. Zinsausg. <sup>1)</sup> an öffentl. Bereich	2 103	2 103	—	2 023	2 023	—
23	Vermögensübertragungen an öffentlichen Bereich	—	—	—	—	—	—
24	Darlehen und Tilgungen <sup>1)</sup> an öffentlichen Bereich	—	—	—	—	—	—
25	<b>Zahlungen an öffentl. Bereich</b>	<b>2 103</b>	<b>2 103</b>	—	<b>2 023</b>	<b>2 023</b>	—
26	<b>Bruttoausgaben</b>	<b>13 117</b>	<b>12 865</b>	<b>252</b>	<b>14 403</b>	<b>14 168</b>	<b>235</b>
27	— Zahlungen von gleicher Ebene	—	—	—	—	—	—
28	<b>Gesamtausgaben<sup>2)</sup></b>	<b>13 117</b>	<b>12 865</b>	<b>252</b>	<b>14 403</b>	<b>14 168</b>	<b>235</b>
29	— Zahlungen von anderer Ebene	239	239	—	330	330	—
30	<b>Nettoausgaben</b>	<b>12 878</b>	<b>12 626</b>	<b>252</b>	<b>14 073</b>	<b>13 838</b>	<b>235</b>
31	Einnahmen aus wirtschaftl. Tätigkeit	11	11	—	5	5	—
32	Gebühren, sonstige Entgelte	54	54	—	52	52	—
33	Übrige lfd. Einnahmen/Steuern <sup>1)</sup>	—	—	—	—	—	—
34	Veräußerung von Sachvermögen	2	2	—	—	—	—
35	Veräußerung von Beteiligungen	—	—	—	—	—	—
36	Lfd. Zuschüsse von and. Bereichen	—	—	—	—	—	—
37	Übrige Einnahmen	113	—	113	105	—	105
38	<b>Unmittelbare Einnahmen</b>	<b>180</b>	<b>67</b>	<b>113</b>	<b>162</b>	<b>57</b>	<b>105</b>

1) Versorgung, Zinsen, Tilgung und Steuern nur bei Aufgabenbereich "Allgemeine Finanzwirtschaft". - 2) Ohne "Besondere Finanzierungsvorgänge", "Durchlaufende Gelder" und "Haushaltstechnische Verrechnungen".



## 1.2.10. Finanzwirtschaftliche Gruppierung der Ausgaben und Einnahmen des Landes, der Gemeinden und Gemeindeverbände nach Arten und Aufgabenbereichen für die Jahre 1988 und 1989

— 1 000 DM —

Lfd. Nr.	Ausgabe-/Einnahmeart	1988			1989		
		zusammen	Land	Gem./Gv.	zusammen	Land	Gem./Gv.
<b>Kulturelle Angelegenheiten</b>							
1	<b>Personalausgaben</b>	<b>23 611</b>	<b>3 400</b>	<b>20 211</b>	<b>19 681</b>	<b>1 333</b>	<b>18 348</b>
2	Beamtenbezüge	1 508	231	1 277	1 537	275	1 262
3	Angestelltenvergütungen	6 009	1 129	4 880	5 717	805	4 912
4	Arbeiterlöhne	3 532	720	2 812	3 014	167	2 847
5	Sonstige Personalausgaben/Ver-sorgung <sup>1)</sup>	12 562	1 320	11 242	9 413	86	9 327
6	Unterhaltung von unbeweglichem Vermögen	896	50	846	1 268	32	1 236
7	Bewirtschaftung der Grundstücke	1 375	58	1 317	1 553	11	1 542
8	Mieten und Pachten	211	76	135	348	72	276
9	Übriger lfd. Sachaufwand/Zinsen <sup>1)</sup>	13 563	6 676	6 887	14 521	7 183	7 338
10	Baumaßnahmen	3 644	159	3 485	4 328	372	3 956
11	Erwerb von unbeweglichen Sachen	223	—	223	446	—	446
12	Erwerb von beweglichen Sachen	714	46	668	803	—	803
13	Erwerb von Beteiligungen	127	25	102	5	—	5
14	<b>Unmittelbare Ausgaben</b> (ohne Zahlungen an and. Bereiche)	<b>44 364</b>	<b>10 490</b>	<b>33 874</b>	<b>42 953</b>	<b>9 003</b>	<b>33 950</b>
15	Renten, Unterstützungen u. ä.	234	234	—	218	218	—
16	Laufende Zuschüsse an soziale oder ähnliche Einrichtungen	3 317	1 809	1 508	3 343	1 692	1 651
17	Übrige laufende Zuschüsse	613	—	613	32 764	31 212	1 552
18	Vermögensübertragungen an andere Bereiche	3 941	2 982	959	4 889	3 517	1 372
19	Darlehen an andere Bereiche	—	—	—	0	—	0
20	<b>Zahlungen an andere Bereiche</b>	<b>8 105</b>	<b>5 025</b>	<b>3 080</b>	<b>41 214</b>	<b>36 639</b>	<b>4 575</b>
21	<b>Unmittelbare Ausgaben</b>	<b>52 469</b>	<b>15 515</b>	<b>36 954</b>	<b>84 167</b>	<b>45 642</b>	<b>38 525</b>
22	Lfd. Zuweisungen, Erstattungen u. Zinsausg. <sup>1)</sup> an öffentl. Bereich	28 490	27 973	517	913	366	547
23	Vermögensübertragungen an öffentlichen Bereich	469	15	454	243	—	243
24	Darlehen und Tilgungen <sup>1)</sup> an öffentlichen Bereich	—	—	—	—	—	—
25	<b>Zahlungen an öffentl. Bereich</b>	<b>28 959</b>	<b>27 988</b>	<b>971</b>	<b>1 156</b>	<b>366</b>	<b>790</b>
26	<b>Bruttoausgaben</b>	<b>81 428</b>	<b>43 503</b>	<b>37 925</b>	<b>85 323</b>	<b>46 008</b>	<b>39 315</b>
27	— Zahlungen von gleicher Ebene	1 982	—	150	2 516	—	144
28	<b>Gesamtausgaben<sup>2)</sup></b>	<b>79 446</b>	<b>43 503</b>	<b>37 775</b>	<b>82 807</b>	<b>46 008</b>	<b>39 171</b>
29	— Zahlungen von anderer Ebene	5 966	167	7 631	5 146	164	7 354
30	<b>Nettoausgaben</b>	<b>73 480</b>	<b>43 336</b>	<b>30 144</b>	<b>77 661</b>	<b>45 844</b>	<b>31 817</b>
31	Einnahmen aus wirtschaftl. Tätigkeit	698	222	476	522	9	513
32	Gebühren, sonstige Entgelte	5 117	—	5 117	4 771	—	4 771
33	Übrige lfd. Einnahmen/Steuern <sup>1)</sup>	316	137	179	596	144	452
34	Veräußerung von Sachvermögen	6	—	6	42	—	42
35	Veräußerung von Beteiligungen	—	—	—	—	—	—
36	Lfd. Zuschüsse von and. Bereichen	514	—	514	666	24	642
37	Übrige Einnahmen	189	—	189	506	—	506
38	<b>Unmittelbare Einnahmen</b>	<b>6 840</b>	<b>359</b>	<b>6 481</b>	<b>7 103</b>	<b>177</b>	<b>6 926</b>

<sup>1)</sup> Versorgung, Zinsen, Tilgung und Steuern nur bei Aufgabenbereich "Allgemeine Finanzwirtschaft". - <sup>2)</sup> Ohne "Besondere Finanzierungsvorgänge", "Durchlaufende Gelder" und "Haushaltstechnische Verrechnungen".

**1.2.11. Finanzwirtschaftliche Gruppierung der Ausgaben und Einnahmen des Landes, der Gemeinden und Gemeindeverbände nach Arten und Aufgabenbereichen für die Jahre 1988 und 1989**  
— 1 000 DM —

Lfd. Nr.	Ausgabe-/Einnahmeart	1988			1989		
		zusammen	Land	Gem./Gv.	zusammen	Land	Gem./Gv.
<b>Soziale Sicherung</b>							
1	<b>Personalausgaben</b>	<b>111 298</b>	<b>49 990</b>	<b>61 308</b>	<b>106 953</b>	<b>43 596</b>	<b>63 357</b>
2	Beamtenbezüge	24 140	7 234	16 906	25 000	7 593	17 407
3	Angestelltenvergütungen	47 971	10 313	37 658	51 232	10 873	40 359
4	Arbeiterlöhne	4 454	957	3 497	4 374	1 072	3 302
5	Sonstige Personalausgaben/Ver-sorgung <sup>1)</sup>	34 733	31 486	3 247	26 347	24 058	2 289
6	Unterhaltung von unbeweglichem Vermögen	967	325	642	1 332	396	936
7	Bewirtschaftung der Grundstücke	3 907	1 821	2 086	4 286	2 286	2 000
8	Mieten und Pachten	1 814	126	1 688	2 897	1 130	1 767
9	Übriger lfd. Sachaufwand/Zinsen <sup>1)</sup>	200 875	194 333	6 542	217 610	212 202	5 408
10	Baumaßnahmen	6 574	5 888	686	4 010	2 575	1 435
11	Erwerb von unbeweglichen Sachen	—	—	—	2 421	2 421	0
12	Erwerb von beweglichen Sachen	363	184	179	671	336	335
13	Erwerb von Beteiligungen	—	—	—	—	—	—
14	<b>Unmittelbare Ausgaben</b> (ohne Zahlungen an and. Bereiche)	<b>325 798</b>	<b>252 667</b>	<b>73 131</b>	<b>340 180</b>	<b>264 942</b>	<b>75 238</b>
15	Renten, Unterstützungen u. ä.	482 746	125 501	357 245	508 827	120 546	388 281
16	Laufende Zuschüsse an soziale oder ähnliche Einrichtungen	56 995	15 996	40 999	60 469	16 932	43 537
17	Übrige laufende Zuschüsse	21 677	21 586	91	14 125	14 036	89
18	Vermögensübertragungen an andere Bereiche	31 763	28 026	3 737	29 428	26 199	3 229
19	Darlehen an andere Bereiche	513	513	—	697	697	—
20	<b>Zahlungen an andere Bereiche</b>	<b>593 694</b>	<b>191 622</b>	<b>402 072</b>	<b>613 546</b>	<b>178 410</b>	<b>435 136</b>
21	<b>Unmittelbare Ausgaben</b>	<b>919 492</b>	<b>444 289</b>	<b>475 203</b>	<b>953 726</b>	<b>443 352</b>	<b>510 374</b>
22	Lfd. Zuweisungen, Erstattungen u. Zinsausg. <sup>1)</sup> an öffentl. Bereich	399 379	45 727	353 652	421 276	42 628	378 648
23	Vermögensübertragungen an öffentlichen Bereich	563	—	563	369	—	369
24	Darlehen und Tilgungen <sup>1)</sup> an öffentlichen Bereich	—	—	—	—	—	—
25	<b>Zahlungen an öffentl. Bereich</b>	<b>399 942</b>	<b>45 727</b>	<b>354 215</b>	<b>421 645</b>	<b>42 628</b>	<b>379 017</b>
26	<b>Bruttoausgaben</b>	<b>1 319 434</b>	<b>490 016</b>	<b>829 418</b>	<b>1 375 371</b>	<b>485 980</b>	<b>889 391</b>
27	— Zahlungen von gleicher Ebene	362 842	—	302 934	394 253	—	321 780
28	<b>Gesamtausgaben<sup>2)</sup></b>	<b>956 592</b>	<b>490 016</b>	<b>526 484</b>	<b>981 118</b>	<b>485 980</b>	<b>567 611</b>
29	— Zahlungen von anderer Ebene	106 782	94 614	72 076	97 226	84 891	84 808
30	<b>Nettoausgaben</b>	<b>849 810</b>	<b>395 402</b>	<b>454 408</b>	<b>883 892</b>	<b>401 089</b>	<b>482 803</b>
31	Einnahmen aus wirtschaftl. Tätigkeit	1 585	1 259	326	2 926	2 582	344
32	Gebühren, sonstige Entgelte	15 863	7 272	8 591	18 134	7 854	10 280
33	Übrige lfd. Einnahmen/Steuern <sup>1)</sup>	1 666	104	1 562	351	196	155
34	Veräußerung von Sachvermögen	7	—	7	1 566	1	1 565
35	Veräußerung von Beteiligungen	—	—	—	—	—	—
36	Lfd. Zuschüsse von and. Bereichen	129 773	34 668	95 105	139 983	36 990	102 993
37	Übrige Einnahmen	369	343	26	342	306	36
38	<b>Unmittelbare Einnahmen</b>	<b>149 263</b>	<b>43 646</b>	<b>105 617</b>	<b>163 302</b>	<b>47 929</b>	<b>115 373</b>

<sup>1)</sup> Versorgung, Zinsen, Tilgung und Steuern nur bei Aufgabenbereich "Allgemeine Finanzwirtschaft". - <sup>2)</sup> Ohne "Besondere Finanzierungsvorgänge", "Durchlaufende Gelder" und "Haushaltstechnische Verrechnungen".

## 1.2.12. Finanzwirtschaftliche Gruppierung der Ausgaben und Einnahmen des Landes, der Gemeinden und Gemeindeverbände nach Arten und Aufgabenbereichen für die Jahre 1988 und 1989

— 1 000 DM —

Lfd. Nr.	Ausgabe-/Einnahmeart	1988			1989		
		zusammen	Land	Gem./Gv.	zusammen	Land	Gem./Gv.
<b>Gesundheit, Sport, Erholung <sup>1)</sup></b>							
1	<b>Personalausgaben</b>	<b>111 640</b>	<b>48 936</b>	<b>62 704</b>	<b>113 652</b>	<b>51 494</b>	<b>62 158</b>
2	Beamtenbezüge	5 378	4 323	1 055	5 712	4 430	1 282
3	Angestelltenvergütungen	54 322	41 599	12 723	57 602	44 100	13 502
4	Arbeiterlöhne	39 959	2 180	37 779	40 976	2 199	38 777
5	Sonstige Personalausgaben/Versorgung <sup>2)</sup>	11 981	834	11 147	9 362	765	8 597
6	Unterhaltung von unbeweglichem Vermögen	8 194	228	7 966	9 945	239	9 706
7	Bewirtschaftung der Grundstücke	11 084	1 081	10 003	11 027	1 066	9 961
8	Mieten und Pachten	454	30	424	500	35	465
9	Übriger lfd. Sachaufwand/Zinsen <sup>2)</sup>	31 134	16 785	14 349	28 428	14 236	14 192
10	Baumaßnahmen	20 873	1 546	19 327	29 226	2 398	26 828
11	Erwerb von unbeweglichen Sachen	4	—	4	—	—	—
12	Erwerb von beweglichen Sachen	3 850	2 889	961	2 877	1 768	1 109
13	Erwerb von Beteiligungen	90	3	87	159	4	155
14	<b>Unmittelbare Ausgaben</b> (ohne Zahlungen an and. Bereiche)	<b>187 323</b>	<b>71 498</b>	<b>115 825</b>	<b>195 814</b>	<b>71 240</b>	<b>124 574</b>
15	Renten, Unterstützungen u. ä.	31	31	—	23	23	—
16	Laufende Zuschüsse an soziale oder ähnliche Einrichtungen	2 104	280	1 824	2 345	363	1 982
17	Übrige laufende Zuschüsse	15 474	10 364	5 110	14 077	8 567	5 510
18	Vermögensübertragungen an andere Bereiche	41 202	38 835	2 367	34 041	31 897	2 144
19	Darlehen an andere Bereiche	—	—	—	25	—	25
20	<b>Zahlungen an andere Bereiche</b>	<b>58 811</b>	<b>49 510</b>	<b>9 301</b>	<b>50 511</b>	<b>40 850</b>	<b>9 661</b>
21	<b>Unmittelbare Ausgaben</b>	<b>246 134</b>	<b>121 008</b>	<b>125 126</b>	<b>246 325</b>	<b>112 090</b>	<b>134 235</b>
22	Lfd. Zuweisungen, Erstattungen u. Zinsausg. <sup>2)</sup> an öffentl. Bereich	15 127	8 874	6 253	13 977	8 237	5 740
23	Vermögensübertragungen an öffentlichen Bereich	45 714	24 436	21 278	46 577	26 377	20 200
24	Darlehen und Tilgungen <sup>2)</sup> an öffentlichen Bereich	—	—	—	—	—	—
25	<b>Zahlungen an öffentl. Bereich</b>	<b>60 841</b>	<b>33 310</b>	<b>27 531</b>	<b>60 554</b>	<b>34 614</b>	<b>25 940</b>
26	<b>Bruttoausgaben</b>	<b>306 975</b>	<b>154 318</b>	<b>152 657</b>	<b>306 879</b>	<b>146 704</b>	<b>160 175</b>
27	— Zahlungen von gleicher Ebene	28 958	3 594	1 003	31 564	3 230	960
28	<b>Gesamtausgaben<sup>3)</sup></b>	<b>278 017</b>	<b>150 724</b>	<b>151 654</b>	<b>275 315</b>	<b>143 474</b>	<b>159 215</b>
29	— Zahlungen von anderer Ebene	11 369	22 477	13 253	9 137	20 709	15 802
30	<b>Nettoausgaben</b>	<b>266 648</b>	<b>128 247</b>	<b>138 401</b>	<b>266 178</b>	<b>122 765</b>	<b>143 413</b>
31	Einnahmen aus wirtschaftl. Tätigkeit	2 823	53	2 770	2 733	46	2 687
32	Gebühren, sonstige Entgelte	43 447	34 042	9 405	44 130	34 827	9 303
33	Übrige lfd. Einnahmen/Steuern <sup>2)</sup>	3 436	1 043	2 393	3 220	981	2 239
34	Veräußerung von Sachvermögen	235	—	235	468	2	466
35	Veräußerung von Beteiligungen	—	—	—	—	—	—
36	Lfd. Zuschüsse von and. Bereichen	189	48	141	227	23	204
37	Übrige Einnahmen	2 270	145	2 125	1 373	30	1 343
38	<b>Unmittelbare Einnahmen</b>	<b>52 400</b>	<b>35 331</b>	<b>17 069</b>	<b>52 151</b>	<b>35 909</b>	<b>16 242</b>

1) Einschließlich Landeskrankenhäuser. - 2) Versorgung, Zinsen, Tilgung und Steuern nur bei Aufgabenbereich "Allgemeine Finanzwirtschaft". - 3) Ohne "Besondere Finanzierungsvorgänge", "Durchlaufende Gelder" und "Haushaltstechnische Verrechnungen".

**1.2.13. Finanzwirtschaftliche Gruppierung der Ausgaben und Einnahmen des Landes, der Gemeinden und Gemeindeverbände nach Arten und Aufgabenbereichen für die Jahre 1988 und 1989**  
— 1 000 DM —

Lfd. Nr.	Ausgabe-/Einnahmeart	1988			1989		
		zusammen	Land	Gem./Gv.	zusammen	Land	Gem./Gv.
<b>Wohnungswesen, Raumordnung und kommunale Gemeinschaftsdienste</b>							
1	<b>Personalausgaben</b>	<b>134 616</b>	<b>24 648</b>	<b>109 968</b>	<b>133 850</b>	<b>24 551</b>	<b>109 299</b>
2	Beamtenbezüge	17 808	12 081	5 727	17 912	12 170	5 742
3	Angestelltenvergütungen	41 960	7 738	34 222	41 039	7 569	33 470
4	Arbeiterlöhne	68 259	4 820	63 439	69 481	4 803	64 678
5	Sonstige Personalausgaben/Ver-sorgung <sup>1)</sup>	6 589	9	6 580	5 418	9	5 409
6	Unterhaltung von unbeweglichem Vermögen	16 790	134	16 656	20 032	159	19 873
7	Bewirtschaftung der Grundstücke	11 836	529	11 307	11 963	536	11 427
8	Mieten und Pachten	2 158	424	1 734	2 707	418	2 289
9	Übriger lfd. Sachaufwand/Zinsen <sup>1)</sup>	62 664	1 903	60 761	62 472	2 257	60 215
10	Baumaßnahmen	102 467	63	102 404	131 213	17 816	113 397
11	Erwerb von unbeweglichen Sachen	6 667	—	6 667	5 264	—	5 264
12	Erwerb von beweglichen Sachen	12 282	315	11 967	10 706	477	10 229
13	Erwerb von Beteiligungen	100	—	100	365	—	365
14	<b>Unmittelbare Ausgaben</b> (ohne Zahlungen an and. Bereiche)	<b>349 580</b>	<b>28 016</b>	<b>321 564</b>	<b>378 572</b>	<b>46 214</b>	<b>332 358</b>
15	Renten, Unterstützungen u. ä.	—	—	—	—	—	—
16	Laufende Zuschüsse an soziale oder ähnliche Einrichtungen	16	—	16	17	—	17
17	Übrige laufende Zuschüsse	5 608	1 913	3 695	5 320	1 204	4 116
18	Vermögensübertragungen an andere Bereiche	2 052	198	1 854	3 947	910	3 037
19	Darlehen an andere Bereiche	24 571	24 453	118	21 809	21 670	139
20	<b>Zahlungen an andere Bereiche</b>	<b>32 247</b>	<b>26 564</b>	<b>5 683</b>	<b>31 093</b>	<b>23 784</b>	<b>7 309</b>
21	<b>Unmittelbare Ausgaben</b>	<b>381 827</b>	<b>54 580</b>	<b>327 247</b>	<b>409 665</b>	<b>69 998</b>	<b>339 667</b>
22	Lfd. Zuweisungen, Erstattungen u. Zinsausg. <sup>1)</sup> an öffentl. Bereich	146 732	—	146 732	155 073	83	154 990
23	Vermögensübertragungen an öffentlichen Bereich	44 538	29 553	14 985	47 812	30 092	17 720
24	Darlehen und Tilgungen <sup>1)</sup> an öffentlichen Bereich	—	—	—	0	—	0
25	<b>Zahlungen an öffentl. Bereich</b>	<b>191 270</b>	<b>29 553</b>	<b>161 717</b>	<b>202 885</b>	<b>30 175</b>	<b>172 710</b>
26	<b>Bruttoausgaben</b>	<b>573 097</b>	<b>84 133</b>	<b>488 964</b>	<b>612 550</b>	<b>100 173</b>	<b>512 377</b>
27	— Zahlungen von gleicher Ebene	35 604	—	189	47 254	—	159
28	<b>Gesamtausgaben<sup>2)</sup></b>	<b>537 493</b>	<b>84 133</b>	<b>488 775</b>	<b>565 296</b>	<b>100 173</b>	<b>512 218</b>
29	— Zahlungen von anderer Ebene	46 616	19 663	62 368	47 298	19 873	74 520
30	<b>Nettoausgaben</b>	<b>490 877</b>	<b>64 470</b>	<b>426 407</b>	<b>517 998</b>	<b>80 300</b>	<b>437 698</b>
31	Einnahmen aus wirtschaftl. Tätigkeit	4 075	231	3 844	3 897	221	3 676
32	Gebühren, sonstige Entgelte	308 817	7 343	301 474	317 514	7 683	309 831
33	Übrige lfd. Einnahmen/Steuern <sup>1)</sup>	17 063	12 864	4 199	17 082	12 311	4 771
34	Veräußerung von Sachvermögen	3 664	3	3 661	1 830	4	1 826
35	Veräußerung von Beteiligungen	—	—	—	—	—	—
36	Lfd. Zuschüsse von and. Bereichen	356	—	356	441	—	441
37	Übrige Einnahmen	51 664	39 600	12 064	46 656	35 809	10 847
38	<b>Unmittelbare Einnahmen</b>	<b>385 639</b>	<b>60 041</b>	<b>325 598</b>	<b>387 420</b>	<b>56 028</b>	<b>331 392</b>

<sup>1)</sup> Versorgung, Zinsen, Tilgung und Steuern nur bei Aufgabenbereich "Allgemeine Finanzwirtschaft". - <sup>2)</sup> Ohne "Besondere Finanzierungsvorgänge", "Durchlaufende Gelder" und "Haushaltstechnische Verrechnungen".

## 1.2.14. Finanzwirtschaftliche Gruppierung der Ausgaben und Einnahmen des Landes, der Gemeinden und Gemeindeverbände nach Arten und Aufgabenbereichen für die Jahre 1988 und 1989

— 1 000 DM —

Lfd. Nr.	Ausgabe-/Einnahmeart	1988			1989		
		zusammen	Land	Gem./Gv.	zusammen	Land	Gem./Gv.
<b>Ernährung, Landwirtschaft und Forsten</b>							
1	<b>Personalausgaben</b>	<b>9 649</b>	<b>6 963</b>	<b>2 686</b>	<b>9 000</b>	<b>6 765</b>	<b>2 235</b>
2	Beamtenbezüge	2 507	2 423	84	2 479	2 393	86
3	Angestelltenvergütungen	4 001	3 007	994	3 947	2 902	1 045
4	Arbeiterlöhne	1 354	588	766	1 248	574	674
5	Sonstige Personalausgaben/Ver-sorgung <sup>1)</sup>	1 787	945	842	1 326	896	430
6	Unterhaltung von unbeweglichem Vermögen	1 220	33	1 187	1 099	24	1 075
7	Bewirtschaftung der Grundstücke	153	126	27	131	111	20
8	Mieten und Pachten	165	43	122	74	72	2
9	Übriger lfd. Sachaufwand/Zinsen <sup>1)</sup>	3 896	3 571	325	4 677	4 153	524
10	Baumaßnahmen	1 256	—	1 256	1 701	339	1 362
11	Erwerb von unbeweglichen Sachen	12	—	12	21	—	21
12	Erwerb von beweglichen Sachen	114	100	14	269	234	35
13	Erwerb von Beteiligungen	—	—	—	—	—	—
14	<b>Unmittelbare Ausgaben</b> (ohne Zahlungen an and. Bereiche)	<b>16 465</b>	<b>10 836</b>	<b>5 629</b>	<b>16 972</b>	<b>11 698</b>	<b>5 274</b>
15	Renten, Unterstützungen u. ä.	33	33	—	30	30	—
16	Laufende Zuschüsse an soziale oder ähnliche Einrichtungen	158	94	64	249	239	10
17	Übrige laufende Zuschüsse	11 490	11 186	304	17 535	17 284	251
18	Vermögensübertragungen an andere Bereiche	1 873	1 636	237	2 657	2 164	493
19	Darlehen an andere Bereiche	670	670	—	745	745	—
20	<b>Zahlungen an andere Bereiche</b>	<b>14 224</b>	<b>13 619</b>	<b>605</b>	<b>21 216</b>	<b>20 462</b>	<b>754</b>
21	<b>Unmittelbare Ausgaben</b>	<b>30 689</b>	<b>24 455</b>	<b>6 234</b>	<b>38 188</b>	<b>32 160</b>	<b>6 028</b>
22	Lfd. Zuweisungen, Erstattungen u. Zinsausg. <sup>1)</sup> an öffentl. Bereich	312	288	24	327	306	21
23	Vermögensübertragungen an öffentlichen Bereich	5 256	5 233	23	7 034	6 979	55
24	Darlehen und Tilgungen <sup>1)</sup> an öffentlichen Bereich	1 740	1 740	—	1 645	1 645	—
25	<b>Zahlungen an öffentl. Bereich</b>	<b>7 308</b>	<b>7 261</b>	<b>47</b>	<b>9 006</b>	<b>8 930</b>	<b>76</b>
26	<b>Bruttoausgaben</b>	<b>37 997</b>	<b>31 716</b>	<b>6 281</b>	<b>47 194</b>	<b>41 090</b>	<b>6 104</b>
27	— Zahlungen von gleicher Ebene	266	—	13	211	—	20
28	<b>Gesamtausgaben<sup>2)</sup></b>	<b>37 731</b>	<b>31 716</b>	<b>6 268</b>	<b>46 983</b>	<b>41 090</b>	<b>6 084</b>
29	— Zahlungen von anderer Ebene	13 887	12 723	1 417	19 115	18 283	1 023
30	<b>Nettoausgaben</b>	<b>23 844</b>	<b>18 993</b>	<b>4 851</b>	<b>27 868</b>	<b>22 807</b>	<b>5 061</b>
31	Einnahmen aus wirtschaftl. Tätigkeit	50	5	45	42	5	37
32	Gebühren, sonstige Entgelte	1 186	1 183	3	1 323	1 304	19
33	Übrige lfd. Einnahmen/Steuern <sup>1)</sup>	956	954	2	1 209	1 126	83
34	Veräußerung von Sachvermögen	105	—	105	11	—	11
35	Veräußerung von Beteiligungen	—	—	—	—	—	—
36	Lfd. Zuschüsse von and. Bereichen	1 165	804	361	1 307	895	412
37	Übrige Einnahmen	1 917	1 587	330	1 633	1 363	270
38	<b>Unmittelbare Einnahmen</b>	<b>5 379</b>	<b>4 533</b>	<b>846</b>	<b>5 525</b>	<b>4 693</b>	<b>832</b>

1) Versorgung, Zinsen, Tilgung und Steuern nur bei Aufgabenbereich "Allgemeine Finanzwirtschaft". - 2) Ohne "Besondere Finanzierungsvorgänge", "Durchlaufende Gelder" und "Haushaltstechnische Verrechnungen".

**1.2.15. Finanzwirtschaftliche Gruppierung der Ausgaben und Einnahmen des Landes, der Gemeinden und Gemeindeverbände nach Arten und Aufgabenbereichen für die Jahre 1988 und 1989**  
— 1 000 DM —

Lfd. Nr.	Ausgabe-/Einnahmeart	1988			1989		
		zusammen	Land	Gem./Gv.	zusammen	Land	Gem./Gv.
<b>Energie- und Wasserwirtschaft, Gewerbe, Dienstleistungen</b>							
1	<b>Personalausgaben</b>	<b>19 669</b>	<b>12 919</b>	<b>6 750</b>	<b>20 196</b>	<b>13 420</b>	<b>6 776</b>
2	Beamtenbezüge	4 955	4 546	409	5 270	4 811	459
3	Angestelltenvergütungen	8 876	7 538	1 338	9 482	7 731	1 751
4	Arbeiterlöhne	1 549	664	885	1 635	694	941
5	Sonstige Personalausgaben/Ver-sorgung <sup>1)</sup>	4 289	171	4 118	3 809	184	3 625
6	Unterhaltung von unbeweglichem Vermögen	1 036	444	592	1 051	404	647
7	Bewirtschaftung der Grundstücke	696	482	214	718	496	222
8	Mieten und Pachten	150	66	84	155	55	100
9	Übriger lfd. Sachaufwand/Zinsen <sup>1)</sup>	14 254	11 569	2 685	12 103	8 755	3 348
10	Baumaßnahmen	23 791	3 034	20 757	27 832	3 546	24 286
11	Erwerb von unbeweglichen Sachen	803	—	803	1 389	202	1 187
12	Erwerb von beweglichen Sachen	1 442	1 031	411	1 313	897	416
13	Erwerb von Beteiligungen	909	625	284	513	313	200
14	<b>Unmittelbare Ausgaben</b> (ohne Zahlungen an and. Bereiche)	<b>62 750</b>	<b>30 170</b>	<b>32 580</b>	<b>65 270</b>	<b>28 088</b>	<b>37 182</b>
15	Renten, Unterstützungen u. ä.	—	—	—	—	—	—
16	Laufende Zuschüsse an soziale oder ähnliche Einrichtungen	202	100	102	301	100	201
17	Übrige laufende Zuschüsse	10 650	9 596	1 054	8 642	7 578	1 064
18	Vermögensübertragungen an andere Bereiche	83 891	82 379	1 512	111 491	110 729	762
19	Darlehen an andere Bereiche	89 344	89 344	—	9 020	9 020	—
20	<b>Zahlungen an andere Bereiche</b>	<b>184 087</b>	<b>181 419</b>	<b>2 668</b>	<b>129 454</b>	<b>127 427</b>	<b>2 027</b>
21	<b>Unmittelbare Ausgaben</b>	<b>246 837</b>	<b>211 589</b>	<b>35 248</b>	<b>194 724</b>	<b>155 515</b>	<b>39 209</b>
22	Lfd. Zuweisungen, Erstattungen u. Zinsausg. <sup>1)</sup> an öffentl. Bereich	671	504	167	721	641	80
23	Vermögensübertragungen an öffentlichen Bereich	70 224	69 903	321	69 155	68 495	660
24	Darlehen und Tilgungen <sup>1)</sup> an öffentlichen Bereich	—	—	—	10	—	10
25	<b>Zahlungen an öffentl. Bereich</b>	<b>70 895</b>	<b>70 407</b>	<b>488</b>	<b>69 886</b>	<b>69 136</b>	<b>750</b>
26	<b>Bruttoausgaben</b>	<b>317 732</b>	<b>281 996</b>	<b>35 736</b>	<b>264 610</b>	<b>224 651</b>	<b>39 959</b>
27	-- Zahlungen von gleicher Ebene	15 115	—	327	17 270	—	500
28	<b>Gesamtausgaben<sup>2)</sup></b>	<b>302 617</b>	<b>281 996</b>	<b>35 409</b>	<b>247 340</b>	<b>224 651</b>	<b>39 459</b>
29	-- Zahlungen von anderer Ebene	33 404	31 556	16 636	100 918	99 499	18 189
30	<b>Nettoausgaben</b>	<b>269 213</b>	<b>250 440</b>	<b>18 773</b>	<b>146 422</b>	<b>125 152</b>	<b>21 270</b>
31	Einnahmen aus wirtschaftl. Tätigkeit	123	19	104	201	15	186
32	Gebühren, sonstige Entgelte	2 617	2 212	405	2 802	2 368	434
33	Übrige lfd. Einnahmen/Steuern <sup>1)</sup>	31 212	30 803	409	26 195	25 864	331
34	Veräußerung von Sachvermögen	2 042	2	2 040	1 398	11	1 387
35	Veräußerung von Beteiligungen	250	—	250	—	—	—
36	Lfd. Zuschüsse von and. Bereichen	4 607	4 605	2	13 951	13 950	1
37	Übrige Einnahmen	2 211	523	1 688	7 733	6 099	1 634
38	<b>Unmittelbare Einnahmen</b>	<b>43 062</b>	<b>38 164</b>	<b>4 898</b>	<b>52 280</b>	<b>48 307</b>	<b>3 973</b>

<sup>1)</sup> Versorgung, Zinsen, Tilgung und Steuern nur bei Aufgabenbereich "Allgemeine Finanzwirtschaft". · <sup>2)</sup> Ohne "Besondere Finanzierungsvorgänge", "Durchlaufende Gelder" und "Haushaltstechnische Verrechnungen".

**1.2.16. Finanzwirtschaftliche Gruppierung der Ausgaben und Einnahmen des Landes, der Gemeinden und Gemeindeverbände nach Arten und Aufgabenbereichen für die Jahre 1988 und 1989**  
— 1 000 DM —

Lfd. Nr.	Ausgabe-/Einnahmeart	1988			1989		
		zusammen	Land	Gem./Gv.	zusammen	Land	Gem./Gv.
<b>Verkehrs- und Nachrichtenwesen</b>							
1	<b>Personalausgaben</b>	<b>52 719</b>	<b>30 178</b>	<b>22 541</b>	<b>52 444</b>	<b>30 601</b>	<b>21 843</b>
2	Beamtenbezüge	2 463	2 128	335	2 444	2 227	217
3	Angestelltenvergütungen	15 205	12 421	2 784	14 996	12 464	2 532
4	Arbeiterlöhne	31 461	15 629	15 832	32 038	15 826	16 212
5	Sonstige Personalausgaben/Ver-sorgung <sup>1)</sup>	3 590	—	3 590	2 966	84	2 882
6	Unterhaltung von unbeweglichem Vermögen	34 979	14 944	20 035	38 494	15 273	23 221
7	Bewirtschaftung der Grundstücke	2 584	1 574	1 010	2 489	1 358	1 131
8	Mieten und Pachten	256	74	182	465	98	367
9	Übriger lfd. Sachaufwand/Zinsen <sup>1)</sup>	5 138	2 599	2 539	5 395	2 980	2 415
10	Baumaßnahmen	148 396	54 716	93 680	150 120	57 808	92 312
11	Erwerb von unbeweglichen Sachen	2 249	—	2 249	2 534	—	2 534
12	Erwerb von beweglichen Sachen	840	641	199	1 363	826	537
13	Erwerb von Beteiligungen	—	—	—	—	—	—
14	<b>Unmittelbare Ausgaben</b> (ohne Zahlungen an and. Bereiche)	<b>247 161</b>	<b>104 726</b>	<b>142 435</b>	<b>253 304</b>	<b>108 944</b>	<b>144 360</b>
15	Renten, Unterstützungen u. ä.	—	—	—	—	—	—
16	Laufende Zuschüsse an soziale oder ähnliche Einrichtungen	—	—	—	—	—	—
17	Übrige laufende Zuschüsse	22 243	22 243	—	20 301	20 301	—
18	Vermögensübertragungen an andere Bereiche	5 013	1 762	3 251	1 285	838	447
19	Darlehen an andere Bereiche	—	—	—	—	—	—
20	<b>Zahlungen an andere Bereiche</b>	<b>27 256</b>	<b>24 005</b>	<b>3 251</b>	<b>21 586</b>	<b>21 139</b>	<b>447</b>
21	<b>Unmittelbare Ausgaben</b>	<b>274 417</b>	<b>128 731</b>	<b>145 686</b>	<b>274 890</b>	<b>130 083</b>	<b>144 807</b>
22	Lfd. Zuweisungen, Erstattungen u. Zinsausg. <sup>1)</sup> an öffentl. Bereich	—	—	—	—	—	—
23	Vermögensübertragungen an öffentlichen Bereich	40 753	40 537	216	45 031	44 735	296
24	Darlehen und Tilgungen <sup>1)</sup> an öffentlichen Bereich	—	—	—	—	—	—
25	<b>Zahlungen an öffentl. Bereich</b>	<b>40 753</b>	<b>40 537</b>	<b>216</b>	<b>45 031</b>	<b>44 735</b>	<b>296</b>
26	<b>Bruttoausgaben</b>	<b>315 170</b>	<b>169 268</b>	<b>145 902</b>	<b>319 921</b>	<b>174 818</b>	<b>145 103</b>
27	— Zahlungen von gleicher Ebene	31 164	—	29	39 962	—	23
28	<b>Gesamtausgaben<sup>2)</sup></b>	<b>284 006</b>	<b>169 268</b>	<b>145 873</b>	<b>279 959</b>	<b>174 818</b>	<b>145 080</b>
29	— Zahlungen von anderer Ebene	40 119	35 172	36 082	38 314	34 524	43 729
30	<b>Nettoausgaben</b>	<b>243 887</b>	<b>134 096</b>	<b>109 791</b>	<b>241 645</b>	<b>140 294</b>	<b>101 351</b>
31	Einnahmen aus wirtschaftl. Tätigkeit	500	183	317	457	152	305
32	Gebühren, sonstige Entgelte	6 540	59	6 481	7 999	67	7 932
33	Übrige lfd. Einnahmen/Steuern <sup>1)</sup>	2 943	426	2 517	2 480	464	2 016
34	Veräußerung von Sachvermögen	802	— 1	803	116	27	89
35	Veräußerung von Beteiligungen	—	—	—	—	—	—
36	Lfd. Zuschüsse von and. Bereichen	31	—	31	36	—	36
37	Übrige Einnahmen	23 060	—	23 060	16 839	—	16 839
38	<b>Unmittelbare Einnahmen</b>	<b>33 876</b>	<b>667</b>	<b>33 209</b>	<b>27 927</b>	<b>710</b>	<b>27 217</b>

<sup>1)</sup> Versorgung, Zinsen, Tilgung und Steuern nur bei Aufgabenbereich "Allgemeine Finanzwirtschaft". - <sup>2)</sup> Ohne "Besondere Finanzierungsvorgänge", "Durchlaufende Gelder" und "Haushaltstechnische Verrechnungen".

## 1.2.17. Finanzwirtschaftliche Gruppierung der Ausgaben und Einnahmen des Landes, der Gemeinden und Gemeindeverbände nach Arten und Aufgabenbereichen für die Jahre 1988 und 1989

— 1 000 DM —

Lfd. Nr.	Ausgabe-/Einnahmeart	1988			1989		
		zusammen	Land	Gem./Gv.	zusammen	Land	Gem./Gv.
<b>Wirtschaftsunternehmen</b>							
1	<b>Personalausgaben</b>	<b>30 348</b>	<b>19 531</b>	<b>10 817</b>	<b>29 725</b>	<b>19 562</b>	<b>10 163</b>
2	Beamtenbezüge	6 681	5 499	1 182	6 917	5 657	1 260
3	Angestelltenvergütungen	2 305	1 606	699	2 287	1 613	674
4	Arbeiterlöhne	19 234	12 279	6 955	18 447	12 113	6 334
5	Sonstige Personalausgaben/Versorgung <sup>1)</sup>	2 128	147	1 981	2 074	179	1 895
6	Unterhaltung von unbeweglichem Vermögen	3 724	342	3 382	3 847	336	3 511
7	Bewirtschaftung der Grundstücke	1 978	212	1 766	2 192	213	1 979
8	Mieten und Pachten	17	2	15	34	4	30
9	Übriger lfd. Sachaufwand/Zinsen <sup>1)</sup>	8 303	6 775	1 528	8 037	6 349	1 688
10	Baumaßnahmen	3 447	498	2 949	3 132	1 088	2 044
11	Erwerb von unbeweglichen Sachen	8	—	8	1	—	1
12	Erwerb von beweglichen Sachen	493	304	189	312	113	199
13	Erwerb von Beteiligungen	26 224	25 206	1 018	97 797	92 250	5 547
14	<b>Unmittelbare Ausgaben</b> (ohne Zahlungen an and. Bereiche)	<b>74 542</b>	<b>52 870</b>	<b>21 672</b>	<b>145 077</b>	<b>119 915</b>	<b>25 162</b>
15	Renten, Unterstützungen u. ä.	18	18	—	10	10	—
16	Laufende Zuschüsse an soziale oder ähnliche Einrichtungen	—	—	—	—	—	—
17	Übrige laufende Zuschüsse	15 594	1 499	14 095	9 747	2 133	7 614
18	Vermögensübertragungen an andere Bereiche	10 414	9 954	460	18 588	18 495	93
19	Darlehen an andere Bereiche	—	—	—	334	22	312
20	<b>Zahlungen an andere Bereiche</b>	<b>26 026</b>	<b>11 471</b>	<b>14 555</b>	<b>28 679</b>	<b>20 660</b>	<b>8 019</b>
21	<b>Unmittelbare Ausgaben</b>	<b>100 568</b>	<b>64 341</b>	<b>36 227</b>	<b>173 756</b>	<b>140 575</b>	<b>33 181</b>
22	Lfd. Zuweisungen, Erstattungen u. Zinsausg. <sup>1)</sup> an öffentl. Bereich	2 434	281	2 153	6 442	247	6 195
23	Vermögensübertragungen an öffentlichen Bereich	—	—	—	—	—	—
24	Darlehen und Tilgungen <sup>1)</sup> an öffentlichen Bereich	—	—	—	—	—	—
25	<b>Zahlungen an öffentl. Bereich</b>	<b>2 434</b>	<b>281</b>	<b>2 153</b>	<b>6 442</b>	<b>247</b>	<b>6 195</b>
26	<b>Bruttoausgaben</b>	<b>103 002</b>	<b>64 622</b>	<b>38 380</b>	<b>180 198</b>	<b>140 822</b>	<b>39 376</b>
27	— Zahlungen von gleicher Ebene	3 369	—	34	2 070	—	55
28	<b>Gesamtausgaben<sup>2)</sup></b>	<b>99 633</b>	<b>64 622</b>	<b>38 346</b>	<b>178 128</b>	<b>140 822</b>	<b>39 321</b>
29	— Zahlungen von anderer Ebene	2 766	959	5 142	1 644	913	2 746
30	<b>Nettoausgaben</b>	<b>96 867</b>	<b>63 663</b>	<b>33 204</b>	<b>176 484</b>	<b>139 909</b>	<b>36 575</b>
31	Einnahmen aus wirtschaftl. Tätigkeit	115 136	28 014	87 122	107 851	26 074	81 777
32	Gebühren, sonstige Entgelte	1 285	75	1 210	715	82	633
33	Übrige lfd. Einnahmen/Steuern <sup>1)</sup>	3 218	38	3 180	3 277	27	3 250
34	Veräußerung von Sachvermögen	66	17	49	70	—	70
35	Veräußerung von Beteiligungen	161	—	161	178	—	178
36	Lfd. Zuschüsse von and. Bereichen	210	127	83	2 901	32	2 869
37	Übrige Einnahmen	1 210	—	1 210	1 254	369	885
38	<b>Unmittelbare Einnahmen</b>	<b>121 286</b>	<b>28 271</b>	<b>93 015</b>	<b>116 246</b>	<b>26 584</b>	<b>89 662</b>

1) Versorgung, Zinsen, Tilgung und Steuern nur bei Aufgabenbereich "Allgemeine Finanzwirtschaft". - 2) Ohne "Besondere Finanzierungsvorgänge", "Durchlaufende Gelder" und "Haushaltstechnische Verrechnungen".



**1.2.18. Finanzwirtschaftliche Gruppierung der Ausgaben und Einnahmen des Landes, der Gemeinden und Gemeindeverbände nach Arten und Aufgabenbereichen für die Jahre 1988 und 1989**  
— 1 000 DM —

Lfd. Nr.	Ausgabe-/Einnahmeart	1988			1989		
		zusammen	Land	Gem./Gv.	zusammen	Land	Gem./Gv.
<b>Allgemeines Grund- und Kapitalvermögen, Sondervermögen</b>							
1	<b>Personalausgaben</b>	<b>3 471</b>	—	<b>3 471</b>	<b>3 672</b>	—	<b>3 672</b>
2	Beamtenbezüge	39	—	39	24	—	24
3	Angestelltenvergütungen	353	—	353	351	—	351
4	Arbeiterlöhne	2 797	—	2 797	2 906	—	2 906
5	Sonstige Personalausgaben/Ver-sorgung <sup>1)</sup>	282	—	282	391	—	391
6	Unterhaltung von unbeweglichem Vermögen	7 085	1 463	5 622	8 338	1 664	6 674
7	Bewirtschaftung der Grundstücke	10 592	3 068	7 524	10 839	3 312	7 527
8	Mieten und Pachten	364	—	364	440	—	440
9	Übriger lfd. Sachaufwand/Zinsen <sup>1)</sup>	4 990	—	4 990	5 898	11	5 887
10	Baumaßnahmen	11 570	2 238	9 332	12 736	5 380	7 356
11	Erwerb von unbeweglichen Sachen	44 796	12 141	32 655	51 826	18 405	33 421
12	Erwerb von beweglichen Sachen	148	129	19	880	850	30
13	Erwerb von Beteiligungen	5 125	5 125	—	14 846	14 846	—
14	<b>Unmittelbare Ausgaben</b> (ohne Zahlungen an and. Bereiche)	<b>88 141</b>	<b>24 164</b>	<b>63 977</b>	<b>109 475</b>	<b>44 468</b>	<b>65 007</b>
15	Renten, Unterstützungen u. ä.	—	—	—	—	—	—
16	Laufende Zuschüsse an soziale oder ähnliche Einrichtungen	—	—	—	—	—	—
17	Übrige laufende Zuschüsse	114	—	114	287	—	287
18	Vermögensübertragungen an andere Bereiche	6	—	6	4	—	4
19	Darlehen an andere Bereiche	58	—	58	40	—	40
20	<b>Zahlungen an andere Bereiche</b>	<b>178</b>	—	<b>178</b>	<b>331</b>	—	<b>331</b>
21	<b>Unmittelbare Ausgaben</b>	<b>88 319</b>	<b>24 164</b>	<b>64 155</b>	<b>109 806</b>	<b>44 468</b>	<b>65 338</b>
22	Lfd. Zuweisungen, Erstattungen u. Zinsausg. <sup>1)</sup> an öffentl. Bereich	10	—	10	—	—	—
23	Vermögensübertragungen an öffentlichen Bereich	—	—	—	—	—	—
24	Darlehen und Tilgungen <sup>1)</sup> an öffentlichen Bereich	—	—	—	—	—	—
25	<b>Zahlungen an öffentl. Bereich</b>	<b>10</b>	—	<b>10</b>	—	—	—
26	<b>Bruttoausgaben</b>	<b>88 329</b>	<b>24 164</b>	<b>64 165</b>	<b>109 806</b>	<b>44 468</b>	<b>65 338</b>
27	— Zahlungen von gleicher Ebene	3 279	—	12	1 786	—	38
28	<b>Gesamtausgaben<sup>2)</sup></b>	<b>85 050</b>	<b>24 164</b>	<b>64 153</b>	<b>108 020</b>	<b>44 468</b>	<b>65 300</b>
29	— Zahlungen von anderer Ebene	252	—	3 519	402	—	2 150
30	<b>Nettoausgaben</b>	<b>84 798</b>	<b>24 164</b>	<b>60 634</b>	<b>107 618</b>	<b>44 468</b>	<b>63 150</b>
31	Einnahmen aus wirtschaftl. Tätigkeit	40 435	14 230	26 205	40 985	12 824	28 161
32	Gebühren, sonstige Entgelte	70	—	70	49	—	49
33	Übrige lfd. Einnahmen/Steuern <sup>1)</sup>	1 126	33	1 093	954	53	901
34	Veräußerung von Sachvermögen	33 943	3 945	29 998	34 555	3 978	30 577
35	Veräußerung von Beteiligungen	7 585	7 536	49	5 958	5 928	30
36	Lfd. Zuschüsse von and. Bereichen	63	—	63	5	—	5
37	Übrige Einnahmen	155	1	154	718	13	705
38	<b>Unmittelbare Einnahmen</b>	<b>83 377</b>	<b>25 745</b>	<b>57 632</b>	<b>83 224</b>	<b>22 796</b>	<b>60 428</b>

<sup>1)</sup> Versorgung, Zinsen, Tilgung und Steuern nur bei Aufgabenbereich "Allgemeine Finanzwirtschaft". - <sup>2)</sup> Ohne "Besondere Finanzierungsvorgänge", "Durchlaufende Gelder" und "Haushaltstechnische Verrechnungen".

**1.2.19. Finanzwirtschaftliche Gruppierung der Ausgaben und Einnahmen des Landes, der Gemeinden und Gemeindeverbände nach Arten und Aufgabenbereichen für die Jahre 1988 und 1989**  
— 1 000 DM —

Lfd. Nr.	Ausgabe-/Einnahmeart	1988			1989		
		zusammen	Land	Gem./Gv.	zusammen	Land	Gem./Gv.
<b>Allgemeine Finanzwirtschaft</b>							
1	<b>Personalausgaben</b>	<b>469 854</b>	<b>376 606</b>	<b>93 248</b>	<b>500 378</b>	<b>400 125</b>	<b>100 253</b>
2	Beamtenbezüge	—	—	—	—	—	—
3	Angestelltenvergütungen	—	—	—	—	—	—
4	Arbeiterlöhne	—	—	—	—	—	—
5	Sonstige Personalausgaben/Ver-sorgung <sup>1)</sup>	469 854	376 606	93 248	500 378	400 125	100 253
6	Unterhaltung von unbeweglichem Vermögen	—	—	—	—	—	—
7	Bewirtschaftung der Grundstücke	—	—	—	—	—	—
8	Mieten und Pachten	—	—	—	—	—	—
9	Übriger lfd. Sachaufwand/Zinsen <sup>1)</sup>	821 058	652 851	168 207	897 950	730 060	167 890
10	Baumaßnahmen	—	—	—	—	—	—
11	Erwerb von unbeweglichen Sachen	—	—	—	—	—	—
12	Erwerb von beweglichen Sachen	—	—	—	—	—	—
13	Erwerb von Beteiligungen	—	—	—	—	—	—
14	<b>Unmittelbare Ausgaben</b> (ohne Zahlungen an and. Bereiche)	<b>1 290 912</b>	<b>1 029 457</b>	<b>261 455</b>	<b>1 398 328</b>	<b>1 130 185</b>	<b>268 143</b>
15	Renten, Unterstützungen u. ä.	—	—	—	—	—	—
16	Laufende Zuschüsse an soziale oder ähnliche Einrichtungen	—	—	—	—	—	—
17	Übrige laufende Zuschüsse	—	—	—	—	—	—
18	Vermögensübertragungen an andere Bereiche	1	—	1	1	—	1
19	Darlehen an andere Bereiche	—	—	—	—	—	—
20	<b>Zahlungen an andere Bereiche</b>	<b>1</b>	<b>—</b>	<b>1</b>	<b>1</b>	<b>—</b>	<b>1</b>
21	<b>Unmittelbare Ausgaben</b>	<b>1 290 913</b>	<b>1 029 457</b>	<b>261 456</b>	<b>1 398 329</b>	<b>1 130 185</b>	<b>268 144</b>
22	Lfd. Zuweisungen, Erstattungen u. Zinsausg. <sup>1)</sup> an öffentl. Bereich	886 808	591 099	295 709	911 705	619 192	292 513
23	Vermögensübertragungen an öffentlichen Bereich	2 628	2 628	—	3 161	3 161	—
24	Darlehen und Tilgungen <sup>1)</sup> an öffentlichen Bereich	18 801	11 018	7 783	18 207	10 425	7 782
25	<b>Zahlungen an öffentl. Bereich</b>	<b>908 237</b>	<b>604 745</b>	<b>303 492</b>	<b>933 073</b>	<b>632 778</b>	<b>300 295</b>
26	<b>Bruttoausgaben</b>	<b>2 199 150</b>	<b>1 634 202</b>	<b>564 948</b>	<b>2 331 402</b>	<b>1 762 963</b>	<b>568 439</b>
27	— Zahlungen von gleicher Ebene	822 312	—	293 465	840 864	—	290 309
28	<b>Gesamtausgaben<sup>2)</sup></b>	<b>1 376 838</b>	<b>1 634 202</b>	<b>271 483</b>	<b>1 490 538</b>	<b>1 762 963</b>	<b>278 130</b>
29	— Zahlungen von anderer Ebene	719 982	716 779	532 050	660 797	660 747	550 605
30	<b>Nettoausgaben</b>	<b>656 856</b>	<b>917 423</b>	<b>— 260 567</b>	<b>829 741</b>	<b>1 102 216</b>	<b>— 272 475</b>
31	Einnahmen aus wirtschaftl. Tätigkeit	—	—	—	—	—	—
32	Gebühren, sonstige Entgelte	—	—	—	—	—	—
33	Übrige lfd. Einnahmen/Steuern <sup>1)</sup>	3 499 944	2 563 831	936 113	3 785 278	2 838 147	947 131
34	Veräußerung von Sachvermögen	—	—	—	—	—	—
35	Veräußerung von Beteiligungen	—	—	—	—	—	—
36	Lfd. Zuschüsse von and. Bereichen	569	137	432	522	8	514
37	Übrige Einnahmen	—	—	—	—	—	—
38	<b>Unmittelbare Einnahmen</b>	<b>3 500 513</b>	<b>2 563 968</b>	<b>936 545</b>	<b>3 785 800</b>	<b>2 838 155</b>	<b>947 645</b>

1) Versorgung, Zinsen, Tilgung und Steuern nur bei Aufgabenbereich "Allgemeine Finanzwirtschaft". - 2) Ohne "Besondere Finanzierungsvorgänge", "Durchlaufende Gelder" und "Haushaltstechnische Verrechnungen".

### 1.3. Ausgewählte Ausgabe- und Einnahmearten des Landes, der Gemeinden und Gemeindeverbände für die Jahre 1982 bis 1989\*)

– 1 000 DM –

Gebietskörperschaft	1982	1983	1984	1985	1986	1987	1988	1989
<b>Personalausgaben</b>								
Land	1 545 580	1 590 542	1 612 497	1 866 854	1 939 162	2 016 120	2 070 940	2 122 909
Gemeinden/Gv.	589 335	609 556	629 915	656 198	695 101	733 583	740 759	745 225
<b>Zusammen</b>	<b>2 134 915</b>	<b>2 200 098</b>	<b>2 242 412</b>	<b>2 523 052</b>	<b>2 634 263</b>	<b>2 749 703</b>	<b>2 811 699</b>	<b>2 868 134</b>
<b>Laufender Sachaufwand</b>								
Land	665 883	769 588	868 412	1 047 555	1 132 549	1 184 762	1 219 195	1 340 699
Gemeinden/Gv.	501 389	486 909	493 599	532 355	529 236	522 830	532 196	553 607
<b>Zusammen</b>	<b>1 167 272</b>	<b>1 256 497</b>	<b>1 362 011</b>	<b>1 579 910</b>	<b>1 661 785</b>	<b>1 707 592</b>	<b>1 751 391</b>	<b>1 894 306</b>
<b>Baumaßnahmen</b>								
Land	106 711	125 199	128 157	133 407	147 817	151 200	182 180	225 535
Gemeinden/Gv.	346 366	321 229	266 576	260 968	284 713	257 794	305 561	327 419
<b>Zusammen</b>	<b>453 077</b>	<b>446 428</b>	<b>394 733</b>	<b>394 375</b>	<b>432 530</b>	<b>408 994</b>	<b>487 741</b>	<b>552 954</b>
<b>Sonstiger Vermögenserwerb</b>								
Land	41 589	38 708	83 264	87 307	82 651	98 340	89 737	188 332
Gemeinden/Gv.	82 772	73 645	68 691	65 140	62 000	61 545	75 325	80 451
<b>Zusammen</b>	<b>124 361</b>	<b>112 353</b>	<b>151 955</b>	<b>152 447</b>	<b>144 651</b>	<b>159 885</b>	<b>165 062</b>	<b>268 783</b>
<b>Unmittelbare Ausgaben</b>								
Land	3 213 308	3 349 347	3 346 317	4 196 868	3 854 168	4 044 802	4 176 694	4 463 542
Gemeinden/Gv.	1 844 980	1 831 275	1 824 546	1 880 991	1 971 381	2 052 736	2 097 262	2 176 999
<b>Zusammen</b>	<b>5 058 288</b>	<b>5 180 622</b>	<b>5 170 863</b>	<b>6 077 859</b>	<b>5 825 549</b>	<b>6 097 538</b>	<b>6 273 956</b>	<b>6 640 541</b>
<b>Bruttoausgaben</b>								
Land	3 926 173	4 063 695	4 107 716	5 017 889	4 661 503	4 894 273	5 070 927	5 359 893
Gemeinden/Gv.	2 415 903	2 444 850	2 498 640	2 619 377	2 790 907	2 912 679	2 960 247	3 075 043
<b>Zusammen</b>	<b>6 342 076</b>	<b>6 508 545</b>	<b>6 606 356</b>	<b>7 637 266</b>	<b>7 452 410</b>	<b>7 806 952</b>	<b>8 031 174</b>	<b>8 434 936</b>
<b>Gesamtausgaben<sup>1)</sup></b>								
Land	3 926 173	4 063 695	4 107 716	4 986 896	4 649 324	4 881 080	5 044 981	5 348 563
Gemeinden/Gv.	1 982 647	2 001 724	2 022 318	2 098 207	2 205 041	2 303 694	2 348 285	2 447 570
<b>Zusammen</b>	<b>5 335 730</b>	<b>5 482 798</b>	<b>5 524 938</b>	<b>6 440 189</b>	<b>6 178 261</b>	<b>6 474 704</b>	<b>6 642 373</b>	<b>6 986 557</b>
<b>Nettoausgaben</b>								
Land	3 268 930	3 344 186	3 317 318	4 092 247	3 719 665	3 927 864	4 023 398	4 312 181
Gemeinden/Gv.	1 380 935	1 390 058	1 376 024	1 402 580	1 476 356	1 526 296	1 526 142	1 575 472
<b>Zusammen</b>	<b>4 649 865</b>	<b>4 734 244</b>	<b>4 693 342</b>	<b>5 494 827</b>	<b>5 196 021</b>	<b>5 454 160</b>	<b>5 549 540</b>	<b>5 887 653</b>
<b>Einnahmen aus Verwaltung und Betrieb</b>								
Land	99 727	101 012	108 975	362 485	378 337	416 172	437 179	445 645
Gemeinden/Gv.	298 294	326 039	387 271	398 135	424 793	483 771	489 931	494 678
<b>Zusammen</b>	<b>398 021</b>	<b>427 051</b>	<b>496 246</b>	<b>760 620</b>	<b>803 130</b>	<b>899 943</b>	<b>927 110</b>	<b>940 323</b>
<b>Übrige laufende Einnahmen, Steuern</b>								
Land	2 012 781	2 091 982	2 277 228	2 397 770	2 554 377	2 632 714	2 649 197	2 920 293
Gemeinden/Gv.	701 520	783 267	750 974	772 737	768 182	836 290	962 765	972 399
<b>Zusammen</b>	<b>2 714 301</b>	<b>2 875 249</b>	<b>3 028 202</b>	<b>3 170 507</b>	<b>3 322 559</b>	<b>3 469 004</b>	<b>3 611 962</b>	<b>3 892 692</b>
<b>Veräußerung von Vermögen</b>								
Land	4 672	7 721	12 366	11 454	6 650	8 439	12 149	11 878
Gemeinden/Gv.	61 114	78 217	64 100	38 294	46 643	46 512	38 019	37 421
<b>Zusammen</b>	<b>65 786</b>	<b>85 938</b>	<b>76 466</b>	<b>49 748</b>	<b>53 293</b>	<b>54 951</b>	<b>50 168</b>	<b>49 299</b>
<b>Unmittelbare Einnahmen</b>								
Land	2 275 712	2 331 946	2 523 173	2 919 545	3 081 366	3 202 980	3 210 445	3 513 724
Gemeinden	1 185 663	1 309 176	1 337 730	1 326 574	1 367 644	1 504 499	1 640 246	1 657 515
<b>Zusammen</b>	<b>3 461 375</b>	<b>3 641 122</b>	<b>3 860 903</b>	<b>4 246 119</b>	<b>4 449 010</b>	<b>4 707 479</b>	<b>4 850 691</b>	<b>5 171 239</b>

\*) Beim Land ab 1985 einschließlich Hochschulkliniken und Landeskrankenhäuser. - 1) Ohne "Besondere Finanzierungsvorgänge".

*Btx-Info — Btx-Info — Btx-Info — Btx-Info — Btx-Info*



### **Info zum BTX-Angebot des Statistischen Landesamtes SAARLAND**

Wünschen Sie detaillierte Informationen über die **Publikationen** des Statistischen Amtes des Saarlandes für verschiedene Sachgebiete und möchten Sie darüberhinaus auch entsprechende Veröffentlichungen bestellen, so wählen Sie unser BTX-Angebot unter der Nummer

**\* 20 395 60 # .**

**Saarland**   
STATISTISCHES LANDESAMT

Hardenbergstraße 3, 6600 Saarbrücken, ☎ 0681 / 505-913, Btx \* 20 395 60 #

**2. Finanzen des Landes  
nach den Ergebnissen der Jahresrechnungsstatistik**

## 2.1. Gesamtwirtschaftliche Gruppierung der Ausgaben und Einnahmen

— 1000

Lfd. Nr.	Ausgabe-/Einnahmeart	Aufgaben-						
		Politische Führung, Zentrale Verwaltung	Auswärtige Angelegenheiten	Öffentl. Sicherheit und Ordnung, Rechtsschutz	Schulen und vor-schulische Bildung	Hoch-schulen <sup>1)</sup>	Förderung des Bildungs-wesens	Sonstiges Bildungs-wesen
		(F 01)	(F 02)	(F 04 + 05)	(F 111 + 12)	(F 13)	(F 14)	(F 15)
1	Personalausgaben/Versorgung <sup>2)</sup>	260 440	19	284 552	608 505	374 416	—	2 312
2	Unterhaltung v. unbeweglichem Vermögen	1 305	—	3 406	3 612	1 107	—	33
3	Übriger laufender Sachaufwand/Zinsen <sup>2)</sup>	32 119	670	65 632	13 013	184 727	2 386	3 841
4	Laufende Zuweisungen, Erstattungen und Zinsausgaben <sup>2)</sup> an öffentlichen Bereich	4 325	—	7 430	8 079	—	—	2 020
5	Laufende Zuschüsse an Unternehmen	—	—	—	—	—	—	—
6	Renten, Unterstützungen u.ä.	75	—	2 938	208	—	10 291	14
7	Laufende Zuschüsse an Sonstige im Inland	4 485	—	344	60 532	650	5 334	3 133
8	Laufende Zuschüsse an Ausland	—	2	—	—	—	—	—
9	/ Zahlungen von gleicher Ebene	—	—	—	—	—	—	—
10	<b>Ausgaben der laufenden Rechnung</b>	<b>302 749</b>	<b>691</b>	<b>364 302</b>	<b>693 949</b>	<b>560 900</b>	<b>18 011</b>	<b>11 353</b>
11	Baumaßnahmen	10 997	—	22 718	11 758	88 723	—	—
12	Erwerb von Grund- und Sachvermögen	6 892	—	4 627	477	42 238	—	75
13	Vermögensübertragungen a. öffentl. Bereich	— 112	—	—	877	8 100	—	—
14	Vermögensübertragungen an Unternehmen	—	—	—	—	619	—	—
15	Vermögensübertragungen a. Sonst. i. Inland	—	—	616	2 500	—	—	605
16	Vermögensübertragungen an Ausland	—	—	—	—	—	—	—
17	Darlehen u. Tilgung <sup>2)</sup> an öffentl. Bereich	—	—	—	—	—	—	—
18	Darlehen an Unternehmen	—	—	—	—	—	—	—
19	Darlehen an Sonstige im Inland	—	—	—	—	12	24 318	—
20	Darlehen an Ausland	—	—	—	—	—	—	—
21	Erwerb von Beteiligungen	—	—	—	—	53	—	—
22	/ Zahlungen von gleicher Ebene	—	—	—	—	8 100	—	—
23	<b>Ausgaben der Kapitalrechnung</b>	<b>17 777</b>	<b>—</b>	<b>27 961</b>	<b>15 612</b>	<b>131 645</b>	<b>24 318</b>	<b>680</b>
24	<b>AUSGABEN</b> (ohne besondere Finanzierungsvorgänge)	<b>320 526</b>	<b>691</b>	<b>392 263</b>	<b>709 561</b>	<b>692 545</b>	<b>42 329</b>	<b>12 033</b>
25	Steuern u. steuerähnliche Abgaben	—	—	—	—	—	—	—
26	Mieten und Pachten	130	—	384	222	1 081	—	2
27	Sonst. Einnahmen aus wirtschaftl. Tätigkeit	—	—	4 759	160	—	—	18
28	Zinseinnahmen von anderen Bereichen	504	—	—	—	—	21	—
29	Laufende Zuweisungen, Erstattungen und Zinseinnahmen vom öffentl. Bereich	13 161	110	625	1 348	18 322	3 822	566
30	Laufende Zuschüsse von anderen Bereichen	8 173	—	9 345	795	19 484	—	—
31	Gebühren, sonstige Entgelte	25 611	—	46 058	4 672	266 376	—	2
32	Übrige laufende Einnahmen	20 145	—	2 670	408	17 195	—	37
33	/ Zahlungen von gleicher Ebene	—	—	—	—	—	—	—
34	<b>Einnahmen der laufenden Rechnung</b>	<b>67 724</b>	<b>110</b>	<b>63 841</b>	<b>7 605</b>	<b>322 458</b>	<b>3 843</b>	<b>625</b>
35	Veräußerung von Sachvermögen	41	—	46	—	1 840	—	—
36	Vermögensübertragungen v. öffentl. Bereich	—	—	778	200	49 586	16 031	—
37	Vermögensübertragungen v. and. Bereichen	—	—	—	150	25	—	—
38	Darlehensrückflüsse vom öffentl. Bereich	—	—	—	—	—	—	—
39	Darlehensrückflüsse von anderen Bereichen	—	—	—	—	9	2 016	—
40	Veräußerung von Beteiligungen	—	—	—	—	—	—	—
41	Schuldenaufnahme vom öffentl. Bereich	—	—	—	—	—	—	—
42	/ Zahlungen von gleicher Ebene	—	—	—	—	8 100	—	—
43	<b>Einnahmen der Kapitalrechnung</b>	<b>41</b>	<b>—</b>	<b>824</b>	<b>350</b>	<b>43 360</b>	<b>18 047</b>	<b>—</b>
44	<b>EINNAHMEN</b> (ohne besondere Finanzierungsvorgänge)	<b>67 765</b>	<b>110</b>	<b>64 665</b>	<b>7 955</b>	<b>365 818</b>	<b>21 890</b>	<b>625</b>

1) Einschließlich Hochschulkliniken und Landeskrankenhäuser. - 2) Versorgung, Zinsen und Tilgung nur beim Aufgabenbereich "Allgemeine Finanzwirtschaft".

**des Landes nach Aufgabenbereichen für das Jahr 1989**  
DM —

bereich (Funktion)											Lfd. Nr.
Forschung außerhalb der Hochschulen (F 112 + 16 + 17)	Kulturelle Angelegenheiten (F 113 + 18 + 19)	Soziale Sicherung (F 2)	Gesundheit, Sport und Erholung (F 3)	Wohnungswesen, Raumordng. u. kommun. Gemeinsh.-dienste (F 4)	Ernährung, Landwirtschaft u. Forsten (F 5)	Energie- u. Wasserwirtschaft, Gewerbe, Dienstleistungen (F 6)	Verkehrs- und Nachrichtenwesen (F 7)	Wirtschaftsunternehmen (F 81 bis 86)	Allgem. Grund- u. Kapitalvermögen, Sondervermögen (F 87)	Allgem. Finanzwirtschaft (ohne bes. Finanzvorgänge) (F 9)	
1 218	1 333	43 596	51 494	24 551	6 765	13 420	30 601	19 562	—	400 125	1
—	32	396	239	159	24	404	15 273	336	1 664	—	2
10 862	7 266	215 618	15 337	3 211	4 336	9 306	4 436	6 566	3 323	730 060	3
2 023	366	42 628	8 237	83	306	641	—	247	—	619 192	4
—	31 212	8 988	34	—	17 284	7 445	20 301	2 133	—	—	5
—	218	120 546	23	—	30	—	—	10	—	—	6
20	1 692	17 026	8 896	1 204	239	233	—	—	—	—	7
—	—	4 954	—	—	—	—	—	—	—	—	8
—	—	—	2 304	—	—	—	—	—	—	—	9
<b>14 123</b>	<b>42 119</b>	<b>453 752</b>	<b>81 956</b>	<b>29 208</b>	<b>28 984</b>	<b>31 449</b>	<b>70 611</b>	<b>28 854</b>	<b>4 987</b>	<b>1 749 377</b>	10
17	372	2 575	2 398	17 816	339	3 546	57 808	1 088	5 380	—	11
28	—	2 757	1 768	477	234	1 099	826	113	19 255	—	12
—	—	—	26 377	30 092	6 979	68 495	44 735	—	—	3 161	13
—	500	3 207	—	114	2 164	110 729	765	18 495	—	—	14
—	3 017	22 992	31 897	796	—	—	73	—	—	—	15
—	—	—	—	—	—	—	—	—	—	—	16
—	—	—	—	—	1 645	—	—	—	—	10 425	17
—	—	—	—	—	745	9 020	—	22	—	—	18
—	—	697	—	21 670	—	—	—	—	—	—	19
—	—	—	—	—	—	—	—	—	—	—	20
—	—	—	4	—	—	313	—	92 250	14 846	—	21
—	—	—	926	—	—	—	—	—	—	—	22
<b>45</b>	<b>3 889</b>	<b>32 228</b>	<b>61 518</b>	<b>70 965</b>	<b>12 106</b>	<b>193 202</b>	<b>104 207</b>	<b>111 968</b>	<b>39 481</b>	<b>13 586</b>	23
<b>14 168</b>	<b>46 008</b>	<b>485 980</b>	<b>143 474</b>	<b>100 173</b>	<b>41 090</b>	<b>224 651</b>	<b>174 818</b>	<b>140 822</b>	<b>44 468</b>	<b>1 762 963</b>	24
—	133	—	—	—	260	21 777	—	—	—	2 838 147	25
—	2	2 528	46	17	5	15	152	965	10 654	—	26
5	7	54	—	204	—	—	—	25 109	2 170	—	27
—	—	1	—	12 307	333	4 029	—	—	8	—	28
330	164	84 588	9 047	954	11 431	851	8 320	913	—	647 151	29
—	24	36 990	23	—	895	13 950	—	32	—	8	30
52	—	7 854	34 827	7 683	1 304	2 368	67	82	—	—	31
—	11	195	981	4	533	58	464	27	45	—	32
—	—	—	2 304	—	—	—	—	—	—	—	33
<b>387</b>	<b>341</b>	<b>132 210</b>	<b>42 620</b>	<b>21 169</b>	<b>14 761</b>	<b>43 048</b>	<b>9 003</b>	<b>27 128</b>	<b>12 877</b>	<b>3 485 306</b>	34
—	—	1	2	4	—	11	27	—	3 978	—	35
—	—	303	14 892	16 562	6 852	98 648	26 204	—	—	—	36
—	—	—	30	—	—	4 232	—	369	—	—	37
—	—	—	—	2 357	—	—	—	—	—	—	38
—	—	306	—	35 809	1 363	1 867	—	—	13	—	39
—	—	—	—	—	—	—	—	—	5 928	—	40
—	—	—	—	—	—	—	—	—	—	13 596	41
—	—	—	926	—	—	—	—	—	—	—	42
—	—	<b>610</b>	<b>13 998</b>	<b>54 732</b>	<b>8 215</b>	<b>104 758</b>	<b>26 231</b>	<b>369</b>	<b>9 919</b>	<b>13 596</b>	43
<b>387</b>	<b>341</b>	<b>132 820</b>	<b>56 618</b>	<b>75 901</b>	<b>22 976</b>	<b>147 806</b>	<b>35 234</b>	<b>27 497</b>	<b>22 796</b>	<b>3 498 902</b>	44

## 2.2. Gesamtwirtschaftliche Gruppierung der Ausgaben und Einnahmen des Landes für die Jahre 1984 bis 1989<sup>\*)</sup>

– 1000 DM –

Lfd. Nr.	Ausgabe-/Einnahmeart	1984	1985	1986	1987	1988	1989
1	Personalausgaben/Versorgung	1 795 155	1 866 854	1 939 162	2 016 120	2 070 940	2 122 909
2	Unterhaltung v. unbeweglichem Vermögen	29 018	26 324	27 287	28 428	27 717	27 990
3	Übriger laufender Sachaufwand/Zinsen	928 189	1 021 231	1 105 262	1 156 334	1 191 478	1 312 709
4	Laufende Zuweisungen, Erstattungen und Zinsausgaben an öffentlichen Bereich	568 479	621 937	621 581	666 279	699 910	695 577
5	Laufende Zuschüsse an Unternehmen	154 065	554 977	61 077	50 966	60 273	87 397
6	Renten, Unterstützungen u.ä.	108 932	110 045	129 112	139 748	139 923	134 353
7	Laufende Zuschüsse an Sonstige im Inland	93 498	96 843	95 162	99 159	102 607	103 788
8	Laufende Zuschüsse an Ausland	5 962	5 826	5 685	5 509	5 262	4 956
9	/ Zahlungen von gleicher Ebene	34 105	19 771	1 492	3 682	16 920	2 304
10	<b>Ausgaben der laufenden Rechnung</b>	<b>3 649 193</b>	<b>4 284 266</b>	<b>3 982 836</b>	<b>4 158 861</b>	<b>4 281 190</b>	<b>4 487 375</b>
11	Baumaßnahmen	130 435	133 407	147 817	151 200	182 180	225 535
12	Erwerb von Grund- und Sachvermögen	72 445	60 311	52 480	61 223	58 753	80 866
13	Vermögensübertragungen a. öffentl. Bereich	180 274	183 044	169 269	166 437	181 565	188 704
14	Vermögensübertragungen an Unternehmen	100 714	105 802	92 915	86 513	95 900	136 593
15	Vermögensübertragungen a. Sonst. i. Inland	67 625	68 026	60 211	64 454	73 410	62 496
16	Vermögensübertragungen an Ausland	–	–	–	–	–	–
17	Darlehen u. Tilgung an öffentl. Bereich	13 670	16 040	16 485	16 755	12 758	12 070
18	Darlehen an Unternehmen	63 298	61 520	55 803	98 517	90 014	9 787
19	Darlehen an Sonstige im Inland	59 893	58 706	52 024	49 514	47 253	46 697
20	Darlehen an Ausland	–	–	–	–	–	–
21	Erwerb von Beteiligungen	18 947	26 996	30 171	37 117	30 984	107 466
22	/ Zahlungen von gleicher Ebene	7 090	11 222	10 687	9 511	9 026	9 026
23	<b>Ausgaben der Kapitalrechnung</b>	<b>700 211</b>	<b>702 630</b>	<b>666 488</b>	<b>722 219</b>	<b>763 791</b>	<b>861 188</b>
24	<b>AUSGABEN</b> <i>(ohne besondere Finanzierungsvorgänge)</i>	<b>4 349 404</b>	<b>4 986 896</b>	<b>4 649 324</b>	<b>4 881 080</b>	<b>5 044 981</b>	<b>5 348 563</b>
25	Steuern u. steuerähnliche Abgaben	2 236 550	2 330 339	2 499 011	2 576 214	2 591 196	2 860 317
26	Mieten und Pachten	11 818	11 736	12 931	12 716	13 445	16 203
27	Sonst. Einnahmen aus wirtschaftl. Tätigkeit	30 190	43 646	43 009	35 787	37 801	32 486
28	Zinseinnahmen von anderen Bereichen	19 047	26 360	20 820	19 645	18 262	17 203
29	Laufende Zuweisungen, Erstattungen und Zinseinnahmen vom öffentl. Bereich	662 072	651 891	690 910	723 226	878 935	801 703
30	Laufende Zuschüsse von anderen Bereichen	85 329	94 277	97 579	106 920	66 131	89 719
31	Gebühren, sonstige Entgelte	296 763	307 103	322 397	367 669	385 933	396 950
32	Übrige laufende Einnahmen	43 252	41 071	34 546	36 855	39 739	42 773
33	/ Zahlungen von gleicher Ebene	34 105	19 771	1 492	3 682	16 920	2 304
34	<b>Einnahmen der laufenden Rechnung</b>	<b>3 350 916</b>	<b>3 486 652</b>	<b>3 719 711</b>	<b>3 875 350</b>	<b>4 014 582</b>	<b>4 255 056</b>
35	Veräußerung von Sachvermögen	13 411	11 454	6 650	8 439	4 613	5 950
36	Vermögensübertragungen v. öffentl. Bereich	149 395	250 072	233 145	224 702	150 584	230 056
37	Vermögensübertragungen v. and. Bereichen	2 725	5	–	964	175	4 806
38	Darlehensrückflüsse vom öffentl. Bereich	2 997	5 269	2 773	3 191	2 397	2 357
39	Darlehensrückflüsse von anderen Bereichen	36 550	53 554	44 423	37 771	45 614	41 383
40	Veräußerung von Beteiligungen	–	–	–	–	7 536	5 928
41	Schuldenaufnahme vom öffentl. Bereich	16 903	18 410	15 010	15 290	15 553	13 596
42	/ Zahlungen von gleicher Ebene	7 090	11 222	10 687	9 511	9 026	9 026
43	<b>Einnahmen der Kapitalrechnung</b>	<b>214 891</b>	<b>327 542</b>	<b>291 314</b>	<b>280 846</b>	<b>217 446</b>	<b>295 050</b>
44	<b>EINNAHMEN</b> <i>(ohne besondere Finanzierungsvorgänge)</i>	<b>3 565 807</b>	<b>3 814 194</b>	<b>4 011 025</b>	<b>4 156 196</b>	<b>4 232 028</b>	<b>4 550 106</b>

<sup>\*)</sup> Einschließlich Hochschulkliniken und Landeskrankenhäuser.



## 2.3. Finanzwirtschaftliche Gruppierung der Ausgaben und Einnahmen des Landes für die Jahre 1984 bis 1989<sup>\*)</sup>

— 1 000 DM —

Lfd. Nr.	Ausgabe-/Einnahmeart	1984	1985	1986	1987	1988	1989
1	<b>Personalausgaben</b>	<b>1 795 155</b>	<b>1 866 854</b>	<b>1 939 162</b>	<b>2 016 120</b>	<b>2 070 940</b>	<b>2 122 909</b>
2	Beamtenbezüge	880 803	918 884	946 121	973 431	986 579	1 001 319
3	Angestelltenvergütungen	480 873	496 172	512 623	529 984	543 598	565 651
4	Arbeiterlöhne	72 354	74 425	77 383	78 819	78 582	78 059
5	Sonstige Personalausgaben/Ver-sorgung <sup>1)</sup>	361 125	377 373	403 035	433 886	462 181	477 880
6	Unterhaltung von unbeweglichem Vermögen	29 018	26 324	27 287	28 428	27 717	27 990
7	Bewirtschaftung der Grundstücke	40 369	41 579	41 493	40 071	41 923	41 562
8	Mieten und Pachten	10 214	11 865	15 115	7 264	6 940	8 368
9	Übriger lfd. Sachaufwand/Zinsen <sup>1)</sup>	877 606	967 787	1 048 654	1 108 999	1 142 615	1 262 779
10	Baumaßnahmen	130 435	133 407	147 817	151 200	182 180	225 535
11	Erwerb von unbeweglichen Sachen	41 812	21 737	9 112	20 170	12 141	21 028
12	Erwerb von beweglichen Sachen	30 633	38 574	43 368	41 053	46 612	59 838
13	Erwerb von Beteiligungen	18 947	26 996	30 171	37 117	30 984	107 466
14	<b>Unmittelbare Ausgaben</b> (ohne Zahlungen an and. Bereiche)	<b>2 974 189</b>	<b>3 135 123</b>	<b>3 302 179</b>	<b>3 450 422</b>	<b>3 562 052</b>	<b>3 877 475</b>
15	Renten, Unterstützungen u. ä.	108 932	110 045	129 112	139 748	139 923	134 353
16	Laufende Zuschüsse an soziale oder ähnliche Einrichtungen	74 099	77 604	79 237	83 564	89 753	93 824
17	Übrige laufende Zuschüsse	179 426	580 042	82 687	72 070	78 389	102 317
18	Vermögensübertragungen an andere Bereiche	168 339	173 828	153 126	150 967	169 310	199 089
19	Darlehen an andere Bereiche	123 191	120 226	107 827	148 031	137 267	56 484
20	<b>Zahlungen an andere Bereiche</b>	<b>653 987</b>	<b>1 061 745</b>	<b>551 989</b>	<b>594 380</b>	<b>614 642</b>	<b>586 067</b>
21	<b>Unmittelbare Ausgaben</b>	<b>3 628 176</b>	<b>4 196 868</b>	<b>3 854 168</b>	<b>4 044 802</b>	<b>4 176 694</b>	<b>4 463 542</b>
22	Lfd. Zuweisungen, Erstattungen u. Zinsausg. <sup>1)</sup> an öffentl. Bereich	568 479	621 937	621 581	666 279	699 910	695 577
23	Vermögensübertragungen an öffentlichen Bereich	180 274	183 044	169 269	166 437	181 565	188 704
24	Darlehen und Tilgungen <sup>1)</sup> an öffentlichen Bereich	13 670	16 040	16 485	16 755	12 758	12 070
25	<b>Zahlungen an öffentl. Bereich</b>	<b>762 423</b>	<b>821 021</b>	<b>807 335</b>	<b>849 471</b>	<b>894 233</b>	<b>896 351</b>
26	<b>Bruttoausgaben</b>	<b>4 390 599</b>	<b>5 017 889</b>	<b>4 661 503</b>	<b>4 894 273</b>	<b>5 070 927</b>	<b>5 359 893</b>
27	/ Zahlungen von gleicher Ebene	41 195	30 993	12 179	13 193	25 946	11 330
28	<b>Gesamtausgaben<sup>2)</sup></b>	<b>4 349 404</b>	<b>4 986 896</b>	<b>4 649 324</b>	<b>4 881 080</b>	<b>5 044 981</b>	<b>5 348 563</b>
29	/ Zahlungen von anderer Ebene	451 126	894 649	929 659	953 216	1 021 583	1 036 382
30	<b>Nettoausgaben</b>	<b>3 898 278</b>	<b>4 092 247</b>	<b>3 719 665</b>	<b>3 927 864</b>	<b>4 023 398</b>	<b>4 312 181</b>
31	Einnahmen aus wirtschaftl. Tätigkeit	42 008	55 382	55 940	48 503	51 246	48 689
32	Gebühren, sonstige Entgelte	296 763	307 103	322 397	367 669	385 933	396 956
33	Übrige lfd. Einnahmen/Steuern <sup>1)</sup>	2 298 849	2 397 770	2 554 377	2 632 714	2 649 197	2 920 293
34	Veräußerung von Sachvermögen	13 411	11 454	6 650	8 439	4 613	5 950
35	Veräußerung von Beteiligungen	—	—	—	—	7 536	5 928
36	Lfd. Zuschüsse von and. Bereichen	85 329	94 277	97 579	106 920	66 131	89 719
37	Übrige Einnahmen	39 275	53 559	44 423	38 735	45 789	46 189
38	<b>Unmittelbare Einnahmen</b>	<b>2 775 635</b>	<b>2 919 545</b>	<b>3 081 366</b>	<b>3 202 980</b>	<b>3 210 445</b>	<b>3 513 724</b>

<sup>\*)</sup> Einschließlich Hochschulkliniken und Landeskrankenhäuser. - <sup>1)</sup> Versorgung, Zinsen, Tilgung und Steuern nur bei Aufgabenbereich "Allgemeine Finanzwirtschaft". - <sup>2)</sup> Ohne "Besondere Finanzierungsvorgänge", "Durchlaufende Gelder" und "Haushaltstechnische Verrechnungen".

## 2.4.1. Ausgaben der staatlichen Hochschulen des Saarlandes nach Fächergruppen für die Jahre 1983 bis 1989

— 1000 DM —

Fächergruppe Lehr- und Forschungsbereich	1983	1984	1985	1986	1987	1988	1989
<b>Sprach- und Kulturwissenschaften</b>	<b>26 656</b>	<b>27 593</b>	<b>28 372</b>	<b>29 924</b>	<b>29 883</b>	<b>33 691</b>	<b>35 252</b>
Sprach- u. Kulturwissenschaften allgemein	6 855	7 075	5 881	6 227	4 966	5 236	6 316
darunter:							
Allgemeine u. vergleichende Literatur- u. Sprachwissenschaften	6 505	6 787	5 670	5 968	4 505	4 812	5 806
Theologie, Religionslehre	1 399	1 529	1 518	1 717	1 844	1 841	1 817
Philosophie	1 261	1 269	1 272	1 298	1 343	1 344	1 555
Geschichte	3 345	3 434	3 420	3 751	3 844	4 590	4 772
Bibliothekswesen, Dokumentation, Publizistik	—	—	876	1 021	1 703	2 525	2 583
Altphilologie (klass. Philologie)	747	863	891	909	970	949	887
Germanistik (Deutsch, germanische Sprachen ohne Anglistik)	3 246	3 325	3 467	3 562	3 729	3 943	3 951
Anglistik, Amerikanistik	1 187	1 233	1 303	1 352	1 542	1 617	1 677
Romanistik	3 150	3 213	3 376	3 461	3 593	3 823	3 976
Slawistik, Baltistik, Finno-Ugristik	641	643	762	776	698	723	670
Außereurop. Sprach- u. Kulturwissenschaften	553	557	577	590	572	560	516
Psychologie	2 126	2 092	2 262	2 375	2 391	3 627	3 654
Erziehungswissenschaften	2 146	2 360	2 767	2 885	2 688	2 913	2 878
<b>Sport</b>	<b>2 303</b>	<b>2 242</b>	<b>2 350</b>	<b>1 840</b>	<b>1 852</b>	<b>2 130</b>	<b>2 149</b>
Sport	2 303	2 242	2 350	1 840	1 852	2 130	2 149
<b>Rechts-, Wirtschafts- u. Sozialwissenschaften</b>	<b>19 891</b>	<b>20 358</b>	<b>21 600</b>	<b>22 571</b>	<b>22 729</b>	<b>26 718</b>	<b>32 637</b>
Rechts-, Wirtschafts- u. Sozialwissenschaften allgemein	283	324	342	346	306	318	374
Politik- und Sozialwissenschaften	1 459	1 679	1 852	1 895	1 874	1 971	2 074
Sozialwesen	—	—	—	—	—	—	—
Rechtswissenschaften	7 593	7 446	8 176	8 162	8 535	9 139	9 646
Verwaltungswissenschaft, Verwaltungswesen	281	365	415	494	321	480	487
Wirtschaftswissenschaften	9 428	9 737	9 992	10 654	10 720	13 769	18 810
Wirtschaftsingenieurwesen	847	807	823	1 020	973	1 041	1 246
<b>Mathematik, Naturwissenschaften</b>	<b>34 066</b>	<b>35 080</b>	<b>38 144</b>	<b>47 656</b>	<b>43 313</b>	<b>65 119</b>	<b>70 466</b>
Mathematik, Naturwissenschaften allgemein	632	865	801	734	873	20 392	5 976
Mathematik	3 588	3 622	3 985	4 170	3 982	3 944	4 077
Informatik	1 678	2 264	3 187	5 059	5 561	5 884	20 259
Physik, Astronomie	5 410	5 654	5 749	5 908	6 058	6 267	6 723
Chemie	9 084	9 517	10 375	10 530	10 804	11 401	11 637
Pharmazie	2 191	2 227	2 560	2 131	2 358	2 397	2 471
Biologie	5 219	5 456	5 534	12 473	6 090	6 313	10 568
Geowissenschaften (ohne Geographie)	2 816	2 425	2 779	2 828	3 667	4 249	4 375
Geographie	3 448	3 050	3 174	3 823	3 920	4 272	4 380
<b>Humanmedizin<sup>1)</sup></b>	<b>55 982</b>	<b>67 293</b>	<b>69 379</b>	<b>73 559</b>	<b>41 315</b>	<b>45 612</b>	<b>44 417</b>
Humanmedizin allgemein	11 402	10 246	9 832	3 413	1 380	1 161	1 408
Vorklinische Humanmedizin	11 128	10 762	11 041	11 230	12 378	13 553	13 545
Klinisch-theoretische Humanmedizin	5 464	7 557	8 551	8 191	7 772	9 164	8 197
Klinisch-praktische Humanmedizin (ohne Zahnmedizin)	26 037	35 168	36 781	46 767	18 254	20 180	19 738
Klinisch-praktische Zahnmedizin	1 951	3 560	3 174	3 958	1 531	1 554	1 529

1) Einschl. der Kosten für Forschung und Lehre an den Universitätskliniken im Landeskrankenhaus Homburg und Kosten für die Einrichtung von akademischen Lehrkrankenhäusern.

noch: **2.4.1. Ausgaben der staatlichen Hochschulen des Saarlandes nach Fächergruppen für die Jahre 1983 bis 1989**

— 1000 DM —

Fächergruppe Lehr- und Forschungsbereich	1983	1984	1985	1986	1987	1988	1989
<b>Agrar-, Forst- u. Ernährungswissenschaften</b>	<b>851</b>	<b>588</b>	<b>612</b>	<b>614</b>	<b>589</b>	<b>618</b>	<b>634</b>
Agrar-, Forst- u. Ernährungswissenschaften allgemein	—	—	—	—	—	—	—
Agrarwissenschaften	—	—	—	—	—	—	—
Gartenbau, Landespflege	—	—	—	—	—	—	—
Forstwissenschaft, Holzwirtschaft	—	—	—	—	—	—	—
Ernährungs- u. Haushaltswissenschaften	851	588	612	614	589	618	634
<b>Ingenieurwissenschaften</b>	<b>11 442</b>	<b>12 616</b>	<b>13 224</b>	<b>18 129</b>	<b>18 976</b>	<b>30 953</b>	<b>42 742</b>
Ingenieurwissenschaften allgemein	—	—	104	4 461	3 693	4 546	1 744
Bergbau, Hüttenwesen	—	—	—	—	—	—	—
Maschinenbau, Verfahrenstechnik	6 116	6 671	6 761	7 157	8 457	18 376	28 706
Elektrotechnik	3 785	4 431	4 867	4 767	5 142	6 206	10 232
Nautik, Schiffstechnik	—	—	—	—	—	—	—
Architektur	599	612	589	689	741	823	887
Raumplanung	—	—	—	—	—	—	—
Bauingenieurwesen	942	817	903	1 055	943	1 002	1 173
Vermessungswesen	—	85	—	—	—	—	—
<b>Kunst, Kunstwissenschaft</b>	<b>5 537</b>	<b>5 628</b>	<b>5 898</b>	<b>7 078</b>	<b>7 299</b>	<b>7 362</b>	<b>11 069</b>
Kunst, Kunstwissenschaft allgemein	—	—	—	—	—	—	777
Bild. Kunst, Kunsterziehung, Kunstgeschichte	820	871	925	964	1 234	1 249	1 336
Gestaltung	909	931	863	1 816	1 933	1 704	1 111
Darstellende Kunst, Film u. Fernsehen, Theaterwissenschaft	198	188	188	214	203	280	291
Musik	3 610	3 638	3 922	4 084	3 929	4 129	7 554
<b>Hochschule insges., Zentrale Einrichtungen</b>	<b>57 635</b>	<b>60 290</b>	<b>67 846</b>	<b>61 089</b>	<b>70 330</b>	<b>80 246</b>	<b>74 008</b>
Hochschule insgesamt	18 961	19 894	21 166	16 411	17 892	18 613	17 383
Zentrale Hochschulverwaltung	14 729	15 416	15 452	17 488	16 227	18 953	19 042
Verwaltung der Kliniken	—	—	—	—	—	—	—
Bibliotheken	8 038	7 505	7 877	7 411	7 323	8 134	8 333
Rechenzentrum	3 281	3 704	9 022	6 803	8 046	6 871	4 620
Zentr. Einrichtungen für Forschung u. Lehre	2 555	2 764	3 241	3 808	13 105	8 069	4 920
Zentrale technische Einrichtungen	8 868	9 916	9 605	8 046	6 643	18 535	14 784
Soziale Einrichtungen	1 120	1 013	1 434	1 051	1 040	1 061	1 321
Übrige zentrale Einrichtungen	83	78	49	29	11	—	2 676
Hochschulfremde Institutionen	—	—	—	42	43	10	929
<b>AUSGABEN DER STAATLICHEN HOCHSCHULEN INSGESAMT</b>	<b>214 363</b>	<b>231 688</b>	<b>247 425</b>	<b>262 460</b>	<b>236 286</b>	<b>292 449</b>	<b>313 374</b>
<i>nachrichtlich:</i>							
Ausgaben der Katholischen Fachhochschule für Sozialwesen	1 605	1 471	1 518	1 611	1 822	1 634	1 629
Ausgaben der Universitätskliniken im Landeskrankenhaus Homburg für die Krankenversorgung (ohne Lehre und Forschung)	217 233	226 945	245 423	254 696	329 397	324 114	357 815
<b>SUMME ALLER HOCHSCHUL-AUSGABEN</b>	<b>433 201</b>	<b>460 104</b>	<b>494 366</b>	<b>518 767</b>	<b>567 505</b>	<b>618 197</b>	<b>672 818</b>

## 2.4.2. Ausgaben der staatlichen Hochschulen des Saarlandes nach Arten und Fächergruppen für das Jahr 1989

— 1000 DM —

Fächergruppe Lehr- und Forschungsbereich	Ausgaben insgesamt	Laufende Ausgaben				Investitionsausgaben			
		zu- sammen	Personal- ausgaben	Sächliche Verwal- tungs- ausgaben	Zu- schüsse für laufende Zwecke	zu- sammen	Baumaß- nahmen	Erst- einrich- tungen i. Rahmen von Bau- maßn.	Sonstiger Erwerb v. beweg- lichen Sachen
<b>Sprach- und Kulturwissenschaften</b>	<b>35 252</b>	<b>35 208</b>	<b>31 929</b>	<b>3 279</b>	—	<b>44</b>	—	—	<b>44</b>
Sprach- u. Kulturwissenschaften allgemein	6 316	6 281	5 672	609	—	35	—	—	35
darunter:									
Allgemeine u. vergleichende Literatur- u. Sprachwissenschaften	5 806	5 771	5 251	520	—	35	—	—	35
Theologie, Religionslehre	1 817	1 808	1 662	146	—	9	—	—	9
Philosophie	1 555	1 555	1 480	75	—	—	—	—	—
Geschichte	4 772	4 772	4 241	531	—	—	—	—	—
Bibliothekswesen, Dokumentation, Publizistik	2 583	2 583	1 941	642	—	—	—	—	—
Altphilologie (klass. Philologie)	887	887	840	47	—	—	—	—	—
Germanistik (Deutsch, germanische Sprachen, ohne Anglistik)	3 951	3 951	3 718	233	—	—	—	—	—
Anglistik, Amerikanistik	1 677	1 677	1 536	141	—	—	—	—	—
Romanistik	3 976	3 976	3 691	285	—	—	—	—	—
Slawistik, Baltistik, Finno-Ugristik	670	670	612	58	—	—	—	—	—
Außereurop. Sprach- u. Kulturwissenschaften	516	516	498	18	—	—	—	—	—
Psychologie	3 654	3 654	3 399	255	—	—	—	—	—
Erziehungswissenschaften	2 878	2 878	2 639	239	—	—	—	—	—
<b>Sport</b>	<b>2 149</b>	<b>2 109</b>	<b>1 636</b>	<b>441</b>	<b>32</b>	<b>40</b>	—	—	<b>40</b>
Sport	2 149	2 109	1 636	441	32	40	—	—	40
<b>Rechts-, Wirtschafts- u. Sozialwissensch.</b>	<b>32 637</b>	<b>27 900</b>	<b>24 577</b>	<b>3 321</b>	<b>2</b>	<b>4 737</b>	<b>3 209</b>	<b>692</b>	<b>836</b>
Rechts-, Wirtschafts- u. Sozial- wissenschaften allgemein	374	374	335	39	—	—	—	—	—
Politik- und Sozialwissenschaften	2 074	2 074	1 940	134	—	—	—	—	—
Sozialwesen	—	—	—	—	—	—	—	—	—
Rechtswissenschaften	9 646	9 646	8 386	1 260	—	—	—	—	—
Verwaltungswissenschaft, Verwaltungswesen	487	487	486	1	—	—	—	—	—
Wirtschaftswissenschaften	18 810	14 139	12 344	1 795	—	4 671	3 209	692	770
Wirtschaftsingenieurwesen	1 246	1 180	1 086	92	2	66	—	—	66
<b>Mathematik, Naturwissenschaften</b>	<b>70 466</b>	<b>45 910</b>	<b>39 576</b>	<b>6 334</b>	—	<b>24 556</b>	<b>19 568</b>	<b>2 848</b>	<b>2 140</b>
Mathematik, Naturwissenschaften allgemein	5 976	555	227	328	—	5 421	4 657	695	69
Mathematik	4 077	4 045	3 886	159	—	32	—	—	32
Informatik	20 259	7 144	6 520	624	—	13 115	11 520	1 420	175
Physik, Astronomie	6 723	6 252	5 587	665	—	471	—	—	471
Chemie	11 637	10 896	9 249	1 647	—	741	173	41	527
Pharmazie	2 471	2 402	2 074	328	—	69	—	—	69
Biologie	10 568	6 403	5 529	874	—	4 165	3 218	692	255
Geowissenschaften (ohne Geographie)	4 375	3 894	3 140	754	—	481	—	—	481
Geographie	4 380	4 319	3 364	955	—	61	—	—	61
<b>Humanmedizin <sup>1)</sup></b>	<b>44 417</b>	<b>43 162</b>	<b>36 312</b>	<b>6 850</b>	—	<b>1 255</b>	—	<b>60</b>	<b>1 195</b>
Humanmedizin allgemein	1 408	1 408	584	824	—	—	—	—	—
Vorklinische Humanmedizin	13 545	13 089	11 617	1 472	—	456	—	—	456
Klinisch-theoretische Humanmedizin	8 197	7 871	5 815	2 056	—	326	—	60	266
Klinisch-praktische Humanmedizin (ohne Zahnmedizin)	19 738	19 284	16 860	2 424	—	454	—	—	454
Klinisch-praktische Zahnmedizin	1 529	1 510	1 436	74	—	19	—	—	19

<sup>1)</sup> Einschließlich der Kosten für Forschung und Lehre an den Universitätskliniken im Landeskrankenhaus Homburg und Kosten für die Einrichtung von akademischen Lehrkrankenhäusern.

noch: **2.4.2. Ausgaben der staatlichen Hochschulen des Saarlandes nach Arten und Fächergruppen für das Jahr 1989**  
**— 1000 DM —**

Fächergruppe Lehr- und Forschungsbereich	Ausgaben insgesamt	Laufende Ausgaben				Investitionsausgaben			
		zusammen	Personal- ausgaben	Sächliche Verwal- tungs- ausgaben	Zu- schüsse für laufende Zwecke	zusammen	Baumaß- nahmen	Erst- einrich- tungen i. Rahmen von Bau- maßn.	Sonstiger Erwerb v. beweg- lichen Sachen
<b>Agrar-, Forst- u. Ernährungswissenschaften</b>	<b>634</b>	<b>608</b>	<b>504</b>	<b>104</b>	<b>—</b>	<b>26</b>	<b>—</b>	<b>—</b>	<b>26</b>
Agrar-, Forst- u. Ernährungswissenschaften allgemein	—	—	—	—	—	—	—	—	—
Agrarwissenschaften	—	—	—	—	—	—	—	—	—
Gartenbau, Landespflege	—	—	—	—	—	—	—	—	—
Forstwissenschaft, Holzwirtschaft	—	—	—	—	—	—	—	—	—
Ernährungs- u. Haushaltswissenschaften	634	608	504	104	—	26	—	—	26
<b>Ingenieurwissenschaften</b>	<b>42 742</b>	<b>18 370</b>	<b>16 541</b>	<b>1 829</b>	<b>0</b>	<b>24 372</b>	<b>20 536</b>	<b>3 146</b>	<b>690</b>
Ingenieurwissenschaften allgemein	1 744	43	43	—	—	1 701	705	996	—
Bergbau, Hüttenwesen	—	—	—	—	—	—	—	—	—
Maschinenbau, Verfahrenstechnik	28 706	10 248	9 070	1 178	—	18 458	16 621	1 458	379
Elektrotechnik	10 232	6 102	5 571	531	—	4 130	3 210	692	228
Nautik, Schiffstechnik	—	—	—	—	—	—	—	—	—
Architektur	887	858	797	61	0	29	—	—	29
Raumplanung	—	—	—	—	—	—	—	—	—
Bauingenieurwesen	1 173	1 119	1 060	59	0	54	—	—	54
Vermessungswesen	—	—	—	—	—	—	—	—	—
<b>Kunst, Kunstwissenschaft</b>	<b>11 069</b>	<b>7 380</b>	<b>6 908</b>	<b>468</b>	<b>4</b>	<b>3 689</b>	<b>3 238</b>	<b>368</b>	<b>83</b>
Kunst, Kunstwissenschaft allgemein	777	777	697	80	—	—	—	—	—
Bild. Kunst, Kunsterziehung, Kunstgeschichte	1 336	1 336	1 183	153	—	—	—	—	—
Gestaltung	1 111	666	649	17	—	445	360	85	—
Darstellende Kunst, Film u. Fernsehen, Theaterwissenschaft	291	291	291	—	—	—	—	—	—
Musik	7 554	4 310	4 088	218	4	3 244	2 878	283	83
<b>Hochschule insges., Zentrale Einrichtungen</b>	<b>74 008</b>	<b>55 000</b>	<b>34 256</b>	<b>20 736</b>	<b>8</b>	<b>19 008</b>	<b>14 312</b>	<b>864</b>	<b>3 832</b>
Hochschule insgesamt	17 383	14 741	840	13 893	8	2 642	2 103	508	31
Zentrale Hochschulverwaltung	19 042	18 722	16 033	2 689	—	320	—	—	320
Verwaltung der Kliniken	—	—	—	—	—	—	—	—	—
Bibliotheken	8 333	8 109	5 568	2 541	—	224	205	—	19
Rechenzentrum	4 620	3 997	3 048	949	—	623	273	7	343
Zentr. Einrichtungen für Forschung u. Lehre	4 920	1 440	1 035	405	—	3 480	532	—	2 948
Zentrale technische Einrichtungen	14 784	5 767	5 620	147	—	9 017	8 871	1	145
Soziale Einrichtungen	1 321	1 321	1 226	95	—	—	—	—	—
Übrige zentrale Einrichtungen	2 676	—	—	—	—	2 676	2 328	348	—
Hochschulfremde Institutionen	929	903	886	17	—	26	—	—	26
<b>AUSGABEN DER STAATLICHEN HOCHSCHULEN INSGESAMT</b>	<b>313 374</b>	<b>235 647</b>	<b>192 239</b>	<b>43 362</b>	<b>46</b>	<b>77 727</b>	<b>60 863</b>	<b>7 978</b>	<b>8 886</b>
<i>nachrichtlich:</i>									
Ausgaben der Katholischen Fachhochschule für Sozialwesen	1 629	1 629	1 293	336	—	—	—	—	—
Ausgaben der Universitätskliniken im Landeskrankenhaus Homburg für die Krankenversorgung (ohne Lehre und Forschung)	357 815	303 301	191 113	109 605	2 583	54 514	27 228	9 574	17 712
<b>SUMME ALLER HOCHSCHUL-AUSGABEN</b>	<b>672 818</b>	<b>540 577</b>	<b>384 645</b>	<b>153 303</b>	<b>2 629</b>	<b>132 241</b>	<b>88 091</b>	<b>17 552</b>	<b>26 598</b>

*Btx-Info — Btx-Info — Btx-Info — Btx-Info — Btx-Info*



### **Info zum BTX-Angebot des Statistischen Landesamtes SAARLAND**

Schneller als über BTX erfahren Sie in keinem Medium, wie die neuesten Ergebnisse aus den verschiedenen Statistiken lauten. Kurzfassungen der vom Statistischen Amt herausgegebenen **Pressemitteilungen** finden Sie im BTX-Angebot des Amtes unter der Nummer

**\* 2039560# .**

**Saarland**   
STATISTISCHES LANDESAMT

Hardenbergstraße 3, 6600 Saarbrücken, ☎ 0681 / 505-913, Btx \* 2039560 #

**3. Finanzen der Gemeinden, Gemeindeverbände,  
kommunalen Krankenhäuser und Zweckverbände  
nach den Ergebnissen der Jahresrechnungsstatistik**

### 3.1.1. Gesamtwirtschaftliche Gruppierung der Ausgaben und Einnahmen der Gemeinden und Gemeindeverbände für die Jahre 1984 bis 1989

— 1 000 DM —

Ausgabe-/Einnahmeart	1984	1985	1986	1987	1988	1989
Personalausgaben/Versorgung	629 915	656 198	695 101	733 583	740 759	745 225
Unterhaltung v. unbeweglichem Vermögen	59 404	66 470	70 490	71 174	74 622	87 436
Übriger laufender Sachaufwand/Zinsen	434 195	465 885	458 746	451 656	457 574	466 171
Laufende Zuweisungen, Erstattungen und Zinsausgaben an öffentlichen Bereich	628 149	684 406	759 534	808 596	814 816	847 715
Laufende Zuschüsse an Unternehmen	22 751	17 835	21 268	30 658	24 206	19 666
Renten, Unterstützungen u.ä.	259 247	289 508	319 366	341 086	357 245	388 281
Laufende Zuschüsse an Sonstige	39 695	41 123	43 693	45 305	47 144	50 124
/ Zahlungen von gleicher Ebene	473 228	518 976	583 381	605 786	609 554	625 266
<b>Ausgaben der laufenden Rechnung</b>	<b>1 600 128</b>	<b>1 702 449</b>	<b>1 784 817</b>	<b>1 876 272</b>	<b>1 906 812</b>	<b>1 979 352</b>
Baumaßnahmen	266 576	260 968	284 713	257 794	305 561	327 419
Erwerb von Grund- und Sachvermögen	68 054	63 925	60 487	59 727	73 734	74 179
Vermögensübertragungen a. öffentl. Bereich	35 399	42 484	51 488	42 364	40 386	42 537
Vermögensübertragungen an Unternehmen	16 990	5 339	5 054	8 108	6 502	4 641
Vermögensübertragungen an Sonstige	15 076	8 934	9 451	7 331	8 100	7 049
Darlehen u. Tilgung an öffentl. Bereich	10 546	11 496	8 504	8 983	7 783	7 792
Darlehen an Unternehmen	10 692	2 502	450	43 788	30	436
Darlehen an Sonstige	1 314	1 089	1 049	708	194	100
Erwerb von Beteiligungen	637	1 215	1 513	1 818	1 591	6 272
/ Zahlungen von gleicher Ebene	3 094	2 194	2 485	3 199	2 408	2 207
<b>Ausgaben der Kapitalrechnung</b>	<b>422 190</b>	<b>395 758</b>	<b>420 224</b>	<b>427 422</b>	<b>441 473</b>	<b>468 218</b>
<b>AUSGABEN</b> (ohne besondere Finanzierungsvorgänge)	<b>2 022 318</b>	<b>2 098 207</b>	<b>2 205 041</b>	<b>2 303 694</b>	<b>2 348 285</b>	<b>2 447 570</b>
<b>nachrichtlich:</b> Ausgaben aus besond. Finanzierungsvorgängen	305 482	266 529	321 023	450 586	413 257	394 274
Steuern u. steuerähnliche Abgaben	729 443	749 575	743 662	810 042	931 171	936 054
Mieten und Pachten	37 621	39 019	30 186	30 041	39 507	41 696
Sonst. Einnahmen aus wirtschaftl. Tätigkeit	72 067	75 435	83 267	97 430	88 182	82 646
Zinseinnahmen von anderen Bereichen	3 071	2 953	3 628	3 612	6 048	12 581
Laufende Zuweisungen, Erstattungen und Zinseinnahmen vom öffentl. Bereich	1 011 174	1 121 382	1 218 911	1 283 572	1 326 026	1 368 140
Laufende Zuschüsse von anderen Bereichen	82 546	79 810	88 599	101 881	107 978	119 471
Gebühren, sonstige Entgelte	277 583	283 681	311 340	340 166	362 242	370 336
Übrige laufende Einnahmen	18 460	20 209	20 892	22 636	25 546	23 764
/ Zahlungen von gleicher Ebene	473 228	518 976	583 381	605 786	609 554	625 266
<b>Einnahmen der laufenden Rechnung</b>	<b>1 758 737</b>	<b>1 853 088</b>	<b>1 917 104</b>	<b>2 083 594</b>	<b>2 277 146</b>	<b>2 329 422</b>
Veräußerung von Sachvermögen	64 026	37 827	46 488	42 361	37 559	37 213
Vermögensübertragungen v. öffentl. Bereich	106 088	89 567	90 407	102 074	104 481	131 029
Vermögensübertragungen v. and. Bereichen	39 815	34 891	36 622	33 228	38 669	30 617
Darlehensrückflüsse vom öffentl. Bereich	2 628	356	114	134	150	345
Darlehensrückflüsse von anderen Bereichen	13 024	2 707	2 805	2 817	2 884	2 929
Veräußerung von Beteiligungen	74	467	155	4 151	460	208
Schuldenaufnahme vom öffentl. Bereich	2 726	5 492	5 119	603	3 448	57
/ Zahlungen von gleicher Ebene	3 094	2 194	2 485	3 199	2 408	2 207
<b>Einnahmen der Kapitalrechnung</b>	<b>225 287</b>	<b>169 113</b>	<b>179 225</b>	<b>182 169</b>	<b>185 243</b>	<b>200 191</b>
<b>EINNAHMEN</b> (ohne besondere Finanzierungsvorgänge)	<b>1 984 024</b>	<b>2 022 201</b>	<b>2 096 329</b>	<b>2 265 763</b>	<b>2 462 389</b>	<b>2 529 613</b>
<b>nachrichtlich:</b> Einnahmen aus besond. Finanzierungsvorgängen	196 860	171 411	175 550	257 747	165 835	171 560



### 3.1.2. Finanzwirtschaftliche Gruppierung der Ausgaben und Einnahmen der Gemeinden und Gemeindeverbände für die Jahre 1984 bis 1989 – 1000 DM –

Lfd. Nr.	Ausgabe-/Einnahmeart	1984	1985	1986	1987	1988	1989
<b>1</b>	<b>Personalausgaben</b>	<b>629 915</b>	<b>656 198</b>	<b>695 101</b>	<b>733 583</b>	<b>740 759</b>	<b>745 225</b>
2	Beamtenbezüge	94 601	96 024	100 114	102 753	104 717	106 931
3	Angestelltenvergütungen	228 675	236 049	253 402	268 692	273 421	278 274
4	Arbeiterlöhne	168 764	172 424	183 315	187 962	188 324	190 708
5	Sonst. Personalausgaben/Versorgung	137 875	151 701	158 270	174 176	174 297	169 312
6	Unterhaltung von unbewegl. Vermögen	59 404	66 470	70 490	71 174	74 622	87 436
7	Bewirtschaftung der Grundstücke	93 679	99 714	94 932	88 251	86 821	87 235
8	Mieten und Pachten	10 458	12 673	15 432	18 198	20 182	23 120
9	Übriger lfd. Sachaufwand/Zinsen	330 058	353 498	348 382	345 207	350 571	355 816
10	Baumaßnahmen	266 576	260 968	284 713	257 794	305 561	327 419
11	Erwerb von unbeweglichen Sachen	46 647	39 533	35 000	35 087	43 599	43 117
12	Erwerb von beweglichen Sachen	21 407	24 392	25 487	24 640	30 135	31 062
13	Erwerb von Beteiligungen	637	1 215	1 513	1 818	1 591	6 272
<b>14</b>	<b>Unmittelbare Ausgaben</b> (ohne Zahlungen an andere Bereiche)	<b>1 458 781</b>	<b>1 514 661</b>	<b>1 571 050</b>	<b>1 575 752</b>	<b>1 653 841</b>	<b>1 706 702</b>
15	Renten, Unterstützungen u. ä.	259 247	289 508	319 366	341 086	357 245	388 281
16	Laufende Zuschüsse an soziale oder ähnliche Einrichtungen	38 532	40 306	42 666	44 359	46 255	49 282
17	Übrige laufende Zuschüsse	23 914	18 652	22 295	31 604	25 095	20 508
18	Vermögensübertragungen an andere Bereiche	32 066	14 273	14 505	15 439	14 602	11 690
19	Darlehen an andere Bereiche	12 006	3 591	1 499	44 496	224	536
<b>20</b>	<b>Zahlungen an andere Bereiche</b>	<b>365 765</b>	<b>366 330</b>	<b>400 331</b>	<b>476 984</b>	<b>443 421</b>	<b>470 297</b>
<b>21</b>	<b>UNMITTELBARE AUSGABEN</b>	<b>1 824 546</b>	<b>1 880 991</b>	<b>1 971 381</b>	<b>2 052 736</b>	<b>2 097 262</b>	<b>2 176 999</b>
22	Laufende Zuweisungen, Erstattungen u. Zinsausgaben an öffentl. Bereich	628 149	684 406	759 534	808 596	814 816	847 715
23	Vermögensübertragungen an öffentl. Bereich	35 399	42 484	51 488	42 364	40 386	42 537
24	Darlehen und Tilgungen an öffentl. Bereich	10 546	11 496	8 504	8 983	7 783	7 792
<b>25</b>	<b>Zahlungen an öffentlichen Bereich</b>	<b>674 094</b>	<b>738 386</b>	<b>819 526</b>	<b>859 943</b>	<b>862 985</b>	<b>898 044</b>
<b>26</b>	<b>Bruttoausgaben</b>	<b>2 498 640</b>	<b>2 619 377</b>	<b>2 790 907</b>	<b>2 912 679</b>	<b>2 960 247</b>	<b>3 075 043</b>
27	/ Zahlungen von gleicher Ebene	476 322	521 170	585 866	608 985	611 962	627 473
<b>28</b>	<b>Gesamtausgaben<sup>1)</sup></b>	<b>2 022 318</b>	<b>2 098 207</b>	<b>2 205 041</b>	<b>2 303 694</b>	<b>2 348 285</b>	<b>2 447 570</b>
29	/ Zahlungen von anderer Ebene	646 294	692 120	728 685	777 398	822 143	872 098
<b>30</b>	<b>NETTOAUSGABEN</b>	<b>1 376 024</b>	<b>1 406 087</b>	<b>1 476 356</b>	<b>1 526 296</b>	<b>1 526 142</b>	<b>1 575 472</b>
31	Einnahmen aus wirtschaftlicher Tätigkeit	109 688	114 454	113 453	127 471	127 689	124 342
32	Gebühren, sonstige Entgelte	277 583	283 681	311 340	340 166	362 242	370 336
33	Übrige lfd. Einnahmen/Steuern	750 974	772 737	768 182	836 290	962 765	972 399
34	Veräußerung von Sachvermögen	64 026	37 827	46 488	42 361	37 559	37 213
35	Veräußerung von Beteiligungen	74	467	155	4 151	460	208
36	Lfd. Zuschüsse von anderen Bereichen	82 546	79 810	88 599	101 881	107 978	119 471
37	Übrige Einnahmen	52 839	37 598	39 427	36 045	41 553	33 546
<b>38</b>	<b>UNMITTELBARE EINNAHMEN</b>	<b>1 337 730</b>	<b>1 326 574</b>	<b>1 367 644</b>	<b>1 488 365</b>	<b>1 640 246</b>	<b>1 657 515</b>

1) Ohne "Besondere Finanzierungsvorgänge"

### 3.1.3. Haushaltmäßige Gruppierung der Ausgaben und Einnahmen der Gemeinden und Gemeindeverbände für die Jahre 1984 bis 1989

– 1000 DM –

Ausgabe-/Einnahmeart	1984	1985	1986	1987	1988	1989
<b>Ausgaben</b>						
Personalausgaben	629 915	656 198	695 101	733 583	740 759	745 225
Unterhaltungsaufwand	59 404	66 470	70 490	71 174	74 622	87 436
Geräte, Ausstattungs- u. Ausrüstungsgegenstände	9 568	10 510	11 108	11 774	11 242	12 935
Mieten und Pachten	10 458	12 673	15 432	18 198	20 182	23 120
Bewirtschaftung der Grundstücke	93 679	99 714	94 932	88 251	86 821	87 235
Haltung von Fahrzeugen	9 810	10 401	9 709	9 773	9 964	10 221
Besondere Aufwendungen für Bedienstete	3 018	3 623	3 675	3 813	3 986	4 260
Weitere Verwaltungs- und Betriebsausgaben	71 935	72 103	72 596	73 366	73 764	75 546
Steuern, Versicherungen	30 743	40 678	37 593	34 958	35 393	34 071
Geschäftsausgaben, weitere allgem. sächl. Ausgaben	27 444	29 409	31 447	33 195	36 964	40 891
Erstattung von Verwaltungs- u. Betriebsausgaben	311 336	348 643	382 601	411 340	432 093	459 864
Kalkulatorische Kosten	81 540	82 790	87 802	90 774	95 118	96 371
Zuschüsse für lfd. Zwecke an soziale oder ähnliche Einrichtungen	38 532	40 306	42 666	44 359	46 255	49 282
Zuweisungen u. sonstige Zuschüsse f. lfd. Zwecke	154 334	156 996	173 323	196 630	188 218	197 081
Schuldendiensthilfen	2 295	1 252	1 597	1 591	1 436	1 386
Leistungen der Sozial- u. Jugendhilfe außerhalb von Einrichtungen	168 057	199 868	229 338	246 617	260 019	285 062
Leistungen der Sozial- u. Jugendhilfe in Einrichtungen	75 799	74 448	76 778	81 198	83 459	88 485
Leistungen an Kriegsofopfer u. sonst. soz. Leistungen	15 391	15 192	13 250	13 271	13 767	14 734
Zinsausgaben	171 687	179 461	176 233	171 241	170 449	170 320
Allgemeine Zuweisungen und Umlagen	232 788	249 535	284 045	297 942	293 418	290 098
Weitere Finanzausgaben	97	132	558	535	214	211
Zuführung zum Vermögenshaushalt	153 387	179 057	186 801	205 466	318 738	301 607
Fehlbetrag aus Vorjahren	175 120	136 514	181 151	275 973	210 503	214 682
Bruttoausgaben des Verwaltungshaushalts	2 526 337	2 665 973	2 878 226	3 115 022	3 207 384	3 290 123
/ Zahlungen von Gemeinden/Gv.	473 228	518 976	583 381	605 786	609 554	625 266
<b>Bereinigte Ausgaben d. Verwaltungshaushalts<sup>1)</sup></b>	<b>2 053 109</b>	<b>2 146 997</b>	<b>2 294 845</b>	<b>2 509 236</b>	<b>2 597 830</b>	<b>2 664 857</b>
dar.: besondere Finanzierungsvorgänge	175 120	136 514	181 151	275 973	210 503	214 682
Zuführung zum Verwaltungshaushalt	5 396	6 339	4 068	5 875	5 371	3 284
Zuführung an Rücklagen	31 424	33 804	39 025	67 028	81 166	53 896
Gewährung von Darlehen	12 988	3 762	1 499	44 537	224	546
Vermögenserwerb	68 691	65 140	62 000	61 545	75 325	80 451
Baumaßnahmen	266 576	260 968	284 713	257 794	305 561	327 419
Tilgung v. Krediten, Rückzahlung innerer Darlehen	106 236	104 511	103 129	113 482	127 245	131 913
Zuweisungen u. Zuschüsse für Investitionen	61 623	56 587	65 665	57 700	54 987	54 226
Sonstiges, Fehlbetrag aus Vorjahren	8 108	3 195	6 550	3 148	2 127	1 566
Bruttoausgaben des Vermögenshaushalts	561 042	534 306	566 649	611 109	652 006	653 301
/ Zahlungen von Gemeinden/Gv.	3 094	2 194	2 485	3 199	2 408	2 207
<b>Bereinigte Ausgaben des Vermögenshaushalts<sup>1)</sup></b>	<b>557 948</b>	<b>532 112</b>	<b>564 164</b>	<b>607 910</b>	<b>649 598</b>	<b>651 094</b>
dar.: besondere Finanzierungsvorgänge	130 362	130 015	139 872	174 613	202 754	179 592
Bruttoausgaben des Verwaltungs- u. Vermögenshaushalts zusammen	3 087 379	3 200 279	3 444 875	3 726 131	3 859 390	3 943 424
/ Zahlungen von Gemeinden/Gv. zusammen	476 322	521 170	585 866	608 985	611 962	627 473
/ Haushaltstechnische Verrechnungen	283 257	314 373	332 945	362 866	485 886	474 107
<b>Bereinigte Ausgaben zusammen<sup>1)</sup></b>	<b>2 327 800</b>	<b>2 364 736</b>	<b>2 526 064</b>	<b>2 754 280</b>	<b>2 761 542</b>	<b>2 841 844</b>
dar.: besondere Finanzierungsvorgänge	305 482	266 529	321 023	450 586	413 257	394 274
/ Zahlungen von anderer Ebene	646 294	692 120	728 685	777 398	822 143	872 098
<b>Nettoausgaben<sup>1)</sup></b>	<b>1 681 506</b>	<b>1 672 616</b>	<b>1 797 379</b>	<b>1 976 882</b>	<b>1 939 399</b>	<b>1 969 746</b>

<sup>1)</sup> Einschließlich "Besondere Finanzierungsvorgänge"

noch: **3.1.3. Haushaltmäßige Gruppierung der Ausgaben und Einnahmen  
der Gemeinden und Gemeindeverbände für die Jahre 1984 bis 1989**

– 1000 DM –

Ausgabe-/Einnahmeart	1984	1985	1986	1987	1988	1989
<b>Einnahmen</b>						
Steuern (netto)	727 238	747 515	741 503	807 735	929 078	934 074
Steuerähnliche Einnahmen	2 205	2 060	2 159	2 307	2 093	1 980
Schlüsselzuweisungen	388 350	451 762	467 067	483 060	517 431	538 325
Bedarfszuweisungen	110	64	–	–	–	369
Sonstige allgemeine Zuweisungen	9 355	9 083	8 931	8 226	9 806	9 957
Allgemeine Umlagen	232 924	249 044	285 105	298 040	293 126	289 932
Gebühren, zweckgebundene Abgaben	277 583	283 681	311 340	340 166	362 242	370 336
Einnahmen aus Verkauf	12 832	12 516	12 860	13 106	12 124	11 863
Mieten und Pachten	37 621	39 019	30 186	30 041	39 507	41 696
Sonstige Verwaltungs- und Betriebseinnahmen	9 037	10 579	11 090	11 895	13 615	12 732
Erstattung von Verwaltungs- und Betriebsausgaben	375 841	406 680	438 440	474 623	489 417	526 987
Zuweisungen u. Zuschüsse für laufende Zwecke	49 338	58 680	82 546	93 572	96 584	92 794
Zinseinnahmen	3 194	3 066	3 746	3 744	6 132	12 622
Gewinnanteile, Konzessionsabgaben	59 235	62 919	70 407	84 324	76 058	70 783
Schuldendiensthilfen	10 628	3 667	2 628	2 179	1 935	1 831
Ersatz von sozialen Leistungen außerhalb von Einrichtungen	32 364	31 210	38 204	46 175	48 086	51 344
Ersatz von sozialen Leistungen in Einrichtungen	37 739	38 777	39 713	41 626	45 397	48 766
Weitere Finanzeinnahmen	9 306	7 925	8 838	9 312	10 727	11 133
Kalkulatorische Einnahmen	81 540	82 795	87 796	90 769	95 114	96 366
Zuführung vom Vermögenshaushalt	5 396	6 339	4 068	5 875	5 371	3 284
Bruttoeinnahmen des Verwaltungshaushalts / Zahlungen von Gemeinden/Gv.	2 361 836	2 507 381	2 646 627	2 846 775	3 053 843	3 127 174
	473 228	518 976	583 381	605 786	609 554	625 266
<b>Bereinigte Einnahmen des Verwaltungshaushalts<sup>1)</sup></b>	<b>1 888 608</b>	<b>1 988 405</b>	<b>2 063 246</b>	<b>2 240 989</b>	<b>2 444 289</b>	<b>2 501 908</b>
dar.: besondere Finanzierungsvorgänge	–	–	–	–	–	–
Zuführung vom Verwaltungshaushalt	153 387	179 057	186 801	205 466	318 738	301 607
Entnahmen aus Rücklagen	38 615	29 301	28 991	18 269	33 715	56 615
Rückflüsse von Darlehen	15 652	3 063	2 919	2 951	3 034	3 274
Einnahmen aus der Veräußerung von Beteiligungen	74	467	155	4 151	460	208
Einnahmen aus der Veräußerung von Sachen des Anlagevermögens	64 026	37 827	46 488	42 361	37 559	37 213
Beiträge und ähnliche Entgelte	35 427	31 522	30 967	28 830	32 696	24 497
Zuweisungen u. Zuschüsse für Investitionen	110 476	92 936	96 062	106 472	110 454	137 149
Einnahmen aus Krediten und inneren Darlehen	160 971	147 602	151 678	240 081	135 568	115 002
Bruttoeinnahmen des Vermögenshaushalts / Zahlungen von Gemeinden/Gv.	578 628	521 775	544 061	648 581	672 224	675 565
	3 094	2 194	2 485	3 199	2 408	2 207
<b>Bereinigte Einnahmen des Vermögenshaushalts<sup>1)</sup></b>	<b>575 534</b>	<b>519 581</b>	<b>541 576</b>	<b>645 382</b>	<b>669 816</b>	<b>673 358</b>
dar.: besondere Finanzierungsvorgänge	196 860	171 411	175 550	257 747	165 835	171 560
Bruttoeinnahmen des Verwaltungs- u. Vermögenshaushalts zusammen	2 940 464	3 029 156	3 190 688	3 495 356	3 726 067	3 802 739
/ Zahlungen von Gemeinden/Gv.	476 322	521 170	585 866	608 985	611 962	627 473
/ Haushaltstechnische Verrechnungen	283 258	314 374	332 943	362 861	485 881	474 093
<b>Bereinigte Einnahmen zusammen<sup>1)</sup></b>	<b>2 180 884</b>	<b>2 193 612</b>	<b>2 271 879</b>	<b>2 523 510</b>	<b>2 628 224</b>	<b>2 701 173</b>
dar.: besondere Finanzierungsvorgänge	196 860	171 411	175 550	257 747	165 835	171 560
/ Zahlungen von anderer Ebene	646 294	692 120	728 685	777 398	822 143	872 098
<b>Nettoeinnahmen<sup>1)</sup></b>	<b>1 534 590</b>	<b>1 501 492</b>	<b>1 543 194</b>	<b>1 746 112</b>	<b>1 806 081</b>	<b>1 829 075</b>
<b>Mehrausgaben (–) / Mehreinnahmen (+)</b>						
Verwaltungshaushalt	– 164 501	– 158 592	– 231 599	– 268 247	– 153 541	– 162 949
Vermögenshaushalt	+ 17 586	– 12 531	– 22 588	+ 37 472	+ 20 218	+ 22 264
<b>ZUSAMMEN</b>	<b>– 146 915</b>	<b>– 171 123</b>	<b>– 254 187</b>	<b>– 230 775</b>	<b>– 133 323</b>	<b>– 140 685</b>

1) Einschließlich "Besondere Finanzierungsvorgänge"

### 3.1.4. Haushaltmäßige Gruppierung der Ausgaben und Einnahmen der für das — 1000

Lfd. Nr.	Gliederungs-Nr.	Aufgabenbereich	Ausgaben des								
			Personalausgaben					Sächlicher Verwaltungs-			
			Zu- sammen Grupp.- Nr. (40-46)	Dienst- bezüge einschl. Beiträge zur gesetzl. Sozial- versich. (41, 44)	Versor- gungs- bezüge, Beiträge zu Ver- sorg.- kassen (42, 43)	Aufwen- dungen für ehren- amtliche Tätigkeit (40)	Beihilf., Unter- stützung u. dgl., Personal- neben- aus- gaben (45, 46)	Zu- sammen (5, 6)	Unter- haltung des un- bewegl. Ver- mögens (50, 51)	Geräte, Ausstat- tungs- gegen- stände (52)	Mieten und Pachten (53)
<b>1</b>	<b>0</b>	<b>Allgemeine Verwaltung</b>	<b>202 367</b>	<b>152 355</b>	<b>35 156</b>	<b>9 799</b>	<b>5 067</b>	<b>61 403</b>	<b>2 416</b>	<b>3 377</b>	<b>13 688</b>
2	00	Gemeindeorgane	27 690	11 611	5 835	9 604	540	4 728	48	76	198
3	01	Rechnungsprüfung	7 703	5 184	2 029	—	490	262	10	11	84
4	02	Hauptverwaltung	83 332	68 585	12 475	15	2 257	25 868	1 164	669	2 714
5	03	Finanzverwaltung	56 130	43 841	10 903	2	1 384	4 183	96	133	509
6	05	Besondere Dienststellen der allgemeinen Verwaltung	9 736	7 403	1 964	178	191	2 156	19	48	56
7	06	Einrichtungen für die gesamte Verwaltung	16 706	14 879	1 706	—	121	23 749	1 066	2 430	10 110
8	08	Einrichtungen für Verwaltungs- angehörige	1 070	852	144	—	74	457	13	10	17
<b>9</b>	<b>1</b>	<b>Öffentliche Sicherheit und Ordnung</b>	<b>62 095</b>	<b>48 029</b>	<b>11 640</b>	<b>991</b>	<b>1 435</b>	<b>20 679</b>	<b>1 888</b>	<b>1 611</b>	<b>1 286</b>
10	11	Öffentliche Ordnung	43 803	35 685	7 194	90	834	10 068	251	190	1 216
11	13	Feuerschutz	14 356	9 174	3 757	887	538	8 917	1 007	1 364	68
12	14	Katastrophenschutz	1 290	1 034	227	14	15	967	623	34	2
13	16	Rettungsdienst	2 646	2 136	462	—	48	727	7	23	—
<b>14</b>	<b>2</b>	<b>Schulen</b>	<b>63 152</b>	<b>58 206</b>	<b>4 521</b>	<b>5</b>	<b>420</b>	<b>90 969</b>	<b>15 068</b>	<b>2 790</b>	<b>1 650</b>
15	20	Schulverwaltung	5 349	4 237	1 032	—	80	1 242	18	30	89
16	21-23, 27, 28	Allgemeinbildende Schulen	48 328	45 127	2 895	2	304	58 975	11 496	2 035	723
17	21	dar.: Grund- und Hauptschulen	39 701	37 719	1 880	2	100	41 539	8 136	1 430	204
18	22	Realschulen	3 905	3 565	250	—	90	9 376	1 971	358	421
19	27	Sonderschulen	2 220	2 135	85	—	—	3 554	615	104	74
20	28	Gesamtschulen, Schulzentren	1 797	1 708	89	—	—	4 506	774	143	24
21	24, 25, 26	Berufsbildende Schulen	8 084	7 536	512	—	36	14 087	3 229	676	830
22	24	dar.: Berufsschulen, Berufsaufbau- schulen, Berufsfachschulen	7 743	7 241	466	—	36	12 835	2 902	628	817
23	290	Schülerbeförderung	—	—	—	—	—	14 143	—	—	—
24	292	Übrige schulische Aufgaben	1 391	1 306	82	3	—	2 522	325	49	8
<b>25</b>	<b>3</b>	<b>Wissenschaft, Forschung, Kultur- pflege</b>	<b>31 754</b>	<b>28 210</b>	<b>3 360</b>	<b>64</b>	<b>120</b>	<b>13 294</b>	<b>1 374</b>	<b>473</b>	<b>547</b>
26	30	Verwaltung kultureller Angelegen- heiten	4 375	3 748	563	—	64	908	7	16	69
27	32	Museen, Sammlungen, Ausstellungen	4 601	4 212	380	—	9	2 547	564	316	10
28	33	Theater, Konzerte, Musikpflege	7 834	6 084	1 722	9	19	3 455	85	28	172
29	350	Volkshochschulen	4 463	4 332	96	35	—	860	8	22	35
30	352	Öffentliche Büchereien	5 444	5 015	415	5	9	1 814	55	71	143
31	31, 34, 355, 36, 37	Sonstige Wissenschaft, Forschung und Kulturpflege	5 037	4 819	184	15	19	3 710	655	20	118
<b>32</b>	<b>4</b>	<b>Soziale Sicherung</b>	<b>102 639</b>	<b>87 357</b>	<b>13 944</b>	<b>39</b>	<b>1 299</b>	<b>387 207</b>	<b>1 844</b>	<b>483</b>	<b>1 820</b>
33	40	Sozialverwaltung	65 489	52 460	11 708	38	1 283	4 760	123	99	857
34	41, 44	Sozialhilfe, Kriegsopferfürsorge u.ä.	—	—	—	—	—	350 870	—	—	—
35	43	Einrichtungen der Sozialhilfe	5 065	4 751	314	—	—	4 328	138	89	856
36	45	Jugendhilfe	—	—	—	—	—	16 909	—	—	—
37	460	Kindergärten	25 376	24 040	1 320	—	16	4 410	908	215	53
38	468	Sonstige Einrichtungen der Jugend- hilfe	6 709	6 106	602	1	—	3 213	675	80	54
39	470	Förderung der Wohlfahrtspflege	—	—	—	—	—	33	—	—	—
40	475	Förderung der Jugendhilfe	—	—	—	—	—	2	—	—	—
41	48, 49	Sonstige soziale Angelegenheiten	—	—	—	—	—	2 682	—	—	—
<b>42</b>	<b>5</b>	<b>Gesundheit, Sport, Erholung</b>	<b>66 170</b>	<b>62 124</b>	<b>3 777</b>	<b>33</b>	<b>236</b>	<b>38 843</b>	<b>9 706</b>	<b>1 018</b>	<b>465</b>
43	51	Krankenhäuser	326	233	84	—	9	80	2	2	—
44	50, 54	Sonstige Einrichtungen und Maß- nahmen der Gesundheitspflege (einschl. Gesundheitsverwaltung)	489	469	19	1	—	275	53	—	1
45	55	Förderung des Sports	1 179	925	188	—	66	324	1	4	130
46	56	Eigene Sportstätten	9 286	8 660	620	—	6	11 844	3 626	213	29
47	57	Badeanstalten	14 733	13 770	900	5	58	16 899	2 455	216	135
48	58	Park- und Gartenanlagen	33 080	31 227	1 748	8	97	7 545	3 020	439	142
49	59	Sonstige Erholungseinrichtungen	7 077	6 840	218	19	—	1 876	549	144	28

**Gemeinden und Gemeindeverbände nach Arten und Aufgabenbereichen**  
**Jahr 1989**  
**DM —**

Verwaltungshaushalts und Betriebsaufwand												Lfd. Nr.
								Zuweisungen und Zuschüsse				
Bewirt- schaftung der Grund- stücke und baulichen Anlagen (54)	Haltung von Fahrzeugen (55)	Weitere Ver- waltungs- und Betriebs- ausgaben (57-63)	Sonstige Geschäfts- und Sach- ausgaben (56, 64-66)	Erstattung v. Ausgaben des Verwaltungs- haushalts		Kalkulatorische Kosten		Zu- sammen (7, 82, 83)	Zuschüsse für lfd. Zwecke an soziale o.ä. Ein- richtungen (70)	Zuweisungen und Sonstige Zuschüsse für laufende Zwecke, All- gem. Zuw. u. Umlagen		
				an öffentl. Bereich (670-674)	an sonstige Bereiche (675-679)	Ab- schrei- bungen (680)	Verzinsung des Anlage- kapitals (685)			an öffentl. Bereich (710-714, 820-824, 831-833)	an sonstige Bereiche (715-717)	
10	11	12	13	14	15	16	17	18	19	20	21	
6 836	488	5 174	28 177	200	547	401	99	1 195	899	10	286	1
182	39	2 428	1 731	—	26	—	—	1 110	890	—	220	2
39	1	—	117	—	—	—	—	—	—	—	—	3
3 195	337	1 138	16 312	46	276	10	7	85	9	10	66	4
691	18	50	2 647	—	39	—	—	—	—	—	—	5
84	4	934	996	—	15	—	—	—	—	—	—	6
2 624	89	400	6 212	154	181	391	92	—	—	—	—	7
21	—	224	162	—	10	—	—	—	—	—	—	8
2 972	1 463	2 791	6 461	1 517	555	86	49	2 096	276	1 306	514	9
486	53	2 259	4 255	1 006	352	—	—	158	137	—	21	10
2 376	1 322	481	2 025	202	72	—	—	578	88	3	487	11
73	5	33	134	1	62	—	—	67	50	11	6	12
37	83	18	47	308	69	86	49	1 293	1	1 292	—	13
38 829	48	19 149	7 687	5 121	627	—	—	790	24	643	104	14
47	3	19	1 036	—	—	—	—	639	4	605	30	15
31 131	15	3 847	4 958	4 143	627	—	—	98	20	38	21	16
24 224	6	2 640	4 133	187	579	—	—	47	—	38	9	17
3 624	6	268	393	2 335	—	—	—	21	—	—	2	18
1 859	3	479	223	190	7	—	—	30	20	—	10	19
1 424	—	460	209	1 431	41	—	—	—	—	—	—	20
6 955	6	746	671	974	—	—	—	12	—	—	12	21
6 409	6	682	615	776	—	—	—	12	—	—	12	22
—	4	14 139	—	—	—	—	—	—	—	—	—	23
696	20	398	1 022	4	—	—	—	41	—	—	41	24
2 134	3	5 549	2 582	197	409	13	13	5 419	2 336	493	2 577	25
65	3	335	413	—	—	—	—	1 164	198	—	966	26
1 111	—	301	56	46	143	—	—	657	—	4	653	27
197	—	2 363	526	—	58	13	13	1 489	1 054	339	96	28
164	—	242	343	6	40	—	—	336	336	—	—	29
303	—	780	226	145	91	—	—	15	3	—	12	30
294	—	1 528	1 018	—	77	—	—	1 758	745	150	850	31
3 707	25	3 498	2 329	370 832	1 402	699	568	439 888	43 537	7 830	151	32
638	10	229	1 858	926	20	—	—	—	—	—	—	33
—	—	—	—	350 444	426	—	—	323 526	—	—	—	34
714	2	1 249	39	—	456	520	265	—	—	—	—	35
—	—	10	—	16 791	108	—	—	54 990	569	—	—	36
1 707	—	1 147	250	—	15	45	70	14	—	14	—	37
648	13	799	180	20	377	134	233	—	—	—	—	38
—	—	33	—	—	—	—	—	6 763	6 685	—	65	39
—	—	—	2	—	—	—	—	44 224	36 273	7 816	59	40
—	—	31	—	2 651	—	—	—	10 371	10	—	27	41
9 961	430	10 616	2 082	272	2 307	1 235	751	12 971	1 982	5 411	5 410	42
3	—	—	73	—	—	—	—	5 599	—	5 325	274	43
57	13	27	69	—	48	5	2	285	262	23	—	44
16	2	126	44	—	1	—	—	1 753	1 715	—	2	45
6 512	6	243	198	272	443	139	163	496	—	—	496	46
1 927	8	9 497	965	—	410	868	418	3 764	4	—	3 628	47
1 027	384	578	663	—	1 302	—	—	4	—	—	4	48
419	17	145	80	—	103	223	168	1 070	1	63	1 006	49

noch: **3.1.4. Haushaltmäßige Gruppierung der Ausgaben und Einnahmen der**  
**für das**  
**– 1000**

Lfd. Nr.	Gliederungs-Nr.	Aufgabenbereich	Ausgaben des								
			Personalausgaben					Sächlicher Verwaltungs-			
			Zu-	Dienst-	Versor-	Aufwen-	Beihilf.,	Zu-	Unter-	Geräte,	Mieten
			sammen	bezüge	ungs-	dungen	Unter-	sammen	haltung	Ausstat-	und
Grupp.-	einschl.	bezüge,	für	stützung	(5,6)	des	tungs-	Pachten			
Nr.	zur	Beiträge	ehren-	u. dgl.,		un-	gegen-				
(40-46)	gesetzl.	zu Ver-	amtliche	Personal-		bewegl.	stände				
	Sozial-	sorg.-	Tätigkeit	neben-		Ver-					
	versich.	kassen		aus-		mögens					
	(41, 44)	(42, 43)	(40)	gaben		(50, 51)	(52)	(53)			
				(45, 46)							
1	2	3	4	5	6	7	8	9			
<b>50</b>	<b>6</b>	<b>Bau- u. Wohnungswesen, Verkehr</b>	<b>113 749</b>	<b>101 465</b>	<b>11 092</b>	<b>12</b>	<b>1 180</b>	<b>103 101</b>	<b>31 597</b>	<b>1 083</b>	<b>1 197</b>
51	60	Bauverwaltung	49 611	43 238	5 617	9	747	3 785	139	150	436
52	61	Städteplanung, Vermessung, Bauordnung	29 338	25 485	3 485	3	365	5 926	73	67	339
53	62	Wohnungsbauförderung und Wohnungsfürsorge	–	–	–	–	–	1	–	–	–
54	63	Gemeindestraßen	19 833	18 949	846	–	38	48 853	19 980	511	24
55	660	Bundesstraßen	437	397	32	–	8	2 580	1 020	42	–
56	665	Landesstraßen	466	423	37	–	6	3 280	772	109	–
57	670	Straßenbeleuchtung	119	104	15	–	–	25 586	7 535	1	20
58	675	Straßenreinigung	10 236	9 437	784	–	15	8 127	49	133	35
59	68	Parkeinrichtungen	2 314	2 074	239	–	1	4 326	1 449	68	343
60	69	Wasserläufe, Wasserbau	1 395	1 358	37	–	–	637	580	2	–
<b>61</b>	<b>7</b>	<b>Öffentliche Einrichtungen, Wirtschaftsförderung</b>	<b>87 933</b>	<b>81 900</b>	<b>5 615</b>	<b>8</b>	<b>410</b>	<b>183 078</b>	<b>13 358</b>	<b>1 879</b>	<b>1 997</b>
62	70	Abwasserbeseitigung	10 614	9 724	844	2	44	121 499	6 481	44	210
63	72	Abfallbeseitigung <sup>1)</sup>	11 247	10 307	868	–	72	12 388	199	33	85
64	73	Märkte	1 473	1 331	142	–	–	2 845	175	6	350
65	74	Schlacht- und Viehhöfe	2 590	2 220	270	–	100	3 763	695	63	31
66	75	Bestattungswesen	20 311	18 965	1 269	2	75	14 687	3 068	409	66
67	76	Sonstige öffentliche Einrichtungen	4 427	4 231	194	–	2	8 896	1 269	250	1 004
68	77	Hilfsbetriebe der Verwaltung	29 018	27 473	1 471	–	74	14 252	329	1 046	149
69	78	Förderung der Land- und Forstwirtschaft	2 424	2 231	166	4	23	1 324	1 075	6	2
70	79	Fremdenverkehr, sonstige Förderung von Wirtschaft und Verkehr	5 829	5 418	391	–	20	3 424	67	22	100
<b>71</b>	<b>8</b>	<b>Wirtschaftsunternehmen, allgemeines Grund- und Sondervermögen</b>	<b>15 366</b>	<b>13 922</b>	<b>1 260</b>	<b>38</b>	<b>146</b>	<b>33 376</b>	<b>10 185</b>	<b>221</b>	<b>470</b>
72	80	Verwaltung der wirtschaftlichen Unternehmen	149	135	14	–	–	16	–	–	–
73	810	Elektrizitätsversorgung	–	–	–	–	–	117	–	–	–
74	813	Gasversorgung	–	–	–	–	–	–	–	–	–
75	815	Wasserversorgung	112	81	30	–	1	62	–	–	–
76	816, 817	Kombinierte Versorgungsunternehmen	228	105	102	–	21	115	–	–	–
77	82	Verkehrsunternehmen	284	242	42	–	–	496	162	21	–
78	83	Kombinierte Versorgungs- und Verkehrsunternehmen	–	–	–	–	–	–	–	–	–
79	84	Unternehmen der Wirtschaftsförderung	795	764	27	–	4	4 737	350	69	25
80	85	Land- und forstwirtschaftliche Unternehmen	9 865	8 811	896	38	120	5 995	2 945	108	5
81	86, 87	Sonstige wirtschaftliche Unternehmen	116	112	4	–	–	241	54	3	–
82	88, 89	Allgemeines Grund- und Sondervermögen	3 817	3 672	145	–	–	21 597	6 674	20	440
<b>83</b>	<b>9</b>	<b>Allgemeine Finanzwirtschaft</b>	<b>–</b>	<b>–</b>	<b>–</b>	<b>–</b>	<b>–</b>	<b>–</b>	<b>–</b>	<b>–</b>	<b>–</b>
84	90	Steuern, allgemeine Zuweisungen und Umlagen	–	–	–	–	–	–	–	–	–
85	91, 92	Sonstige allgemeine Finanzwirtschaft, Abwicklung der Vorjahre	–	–	–	–	–	–	–	–	–
<b>86</b>	<b>999</b>	<b>INSGESAMT</b>	<b>745 225</b>	<b>633 568</b>	<b>90 365</b>	<b>10 989</b>	<b>10 303</b>	<b>931 950</b>	<b>87 436</b>	<b>12 935</b>	<b>23 120</b>

1) Ohne "Kommunaler Abfallentsorgungsverband Saar".

# Gemeinden und Gemeindeverbände nach Arten und Aufgabenbereichen Jahr 1989

DM —

Verwaltungshaushalts und Betriebsaufwand												Lfd. Nr.
								Zuweisungen und Zuschüsse				
Bewirt- schaftung der Grund- stücke und baulichen Anlagen (54)	Haltung von Fahrzeugen (55)	Weitere Ver- waltungs- und Betriebs- ausgaben (57-63)	Sonstige Geschäfts- und Sach- ausgaben (56, 64-66)	Erstattung v. Ausgaben des Verwaltungs- haushalts		Kalkulatorische Kosten		Zu- sammen (7, 82, 83)	Zuschüsse für lfd. Zwecke an soziale o.ä. Ein- richtungen (70)	Zuweisungen und Sonstige Zuschüsse für laufende Zwecke, All- gem. Zuw. u. Umlagen		
				an öffentl. Bereich (670-674)	an sonstige Bereiche (675-679)	Ab- schrei- bungen (680)	Verzinsung des Anlage- kapitals (685)			an öffentl. Bereich (710-714, 820-824, 831-833)	an sonstige Bereiche (715-717)	
10	11	12	13	14	15	16	17	18	19	20	21	
1 908	881	20 674	6 800	—	35 757	1 768	1 436	3 171	—	20	2 095	50
486	150	478	1 899	—	47	—	—	—	—	—	—	51
210	54	774	4 337	—	72	—	—	98	—	—	91	52
—	—	—	1	—	—	—	—	3 052	—	—	2 003	53
668	307	664	272	—	26 427	—	—	—	—	—	—	54
—	4	10	6	—	1 498	—	—	—	—	—	—	55
—	1	87	1	—	2 310	—	—	—	—	—	—	56
—	12	18 006	2	—	10	—	—	—	—	—	—	57
73	350	448	132	—	5 248	1 100	559	—	—	—	—	58
463	—	189	144	—	125	668	877	—	—	—	—	59
8	3	18	6	—	20	—	—	21	—	20	1	60
11 378	6 833	7 393	21 666	81	32 732	48 696	37 065	158 230	228	154 972	2 989	61
536	230	903	18 283	51	21 969	42 081	30 711	57 137	—	56 879	258	62
66	501	2 601	332	—	6 678	1 248	645	97 934	—	97 931	3	63
419	17	284	108	—	850	217	419	1	—	—	1	64
1 663	—	18	76	—	382	384	451	125	—	125	—	65
2 275	126	594	367	4	2 138	1 836	3 804	11	2	—	9	66
4 587	—	980	333	—	19	250	204	816	15	—	801	67
1 598	5 955	507	634	—	551	2 653	830	—	—	—	—	68
20	2	94	94	—	31	—	—	610	10	21	579	69
214	2	1 412	1 439	26	114	27	1	1 596	201	16	1 338	70
9 510	50	702	1 438	1 875	5 433	1 371	2 121	12 270	—	4 320	7 950	71
4	—	—	12	—	—	—	—	—	—	—	—	72
—	—	—	117	—	—	—	—	2	—	—	2	73
—	—	—	—	—	—	—	—	—	—	—	—	74
—	—	—	43	—	19	—	—	399	—	152	247	75
—	—	—	115	—	—	—	—	666	—	—	666	76
30	3	—	24	—	18	197	41	397	—	—	397	77
—	—	—	—	—	—	—	—	5 564	—	—	5 564	78
1 454	—	244	193	—	77	910	1 415	526	—	—	526	79
349	28	393	265	1 875	27	—	—	91	—	91	—	80
146	—	31	7	—	—	—	—	4 292	—	4 077	215	81
7 527	19	34	662	—	5 292	264	665	333	—	—	333	82
—	—	—	—	—	—	—	—	290 098	—	290 098	—	83
—	—	—	—	—	—	—	—	290 098	—	290 098	—	84
—	—	—	—	—	—	—	—	—	—	—	—	85
87 235	10 221	75 546	79 222	380 095	79 769	54 269	42 102	926 128	49 282	465 103	22 076	86

noch: **3.1.4. Haushaltmäßige Gruppierung der Ausgaben und Einnahmen der**  
**für das**  
**– 1000**

Lfd. Nr.	Gliederungs-Nr.	Aufgabenbereich	noch: Ausgaben des Verwaltungshaushalts						Ausgaben des		
			noch Zuweisungen u. Zuschüsse			Sonstige Ausgaben des Verwaltungshaushalts (80, 84, 86, 89)	Bruttoausgaben des Verwaltungshaushalts (4-8 ohne 81)	/ Zahlungen von Gemeinden/Gv.	Bereinigte Ausgaben des <sup>1)</sup> Verwaltungshaushalts	Gewährung von Darlehen	
			Schuldendienst-hilfen		Soziale Lei-stungen (73-78)					an öffentl. Bereich (720-724)	an sonstige Bereiche (725-727)
			an öffentl. Bereich (720-724)	an sonstige Bereiche (725-727)		22	23	24	25		
1	0	<b>Allgemeine Verwaltung</b>	--	--	--	--	264 965	286	264 679	--	--
2	00	Gemeindeorgane	--	--	--	--	33 528	--	33 528	--	--
3	01	Rechnungsprüfung	--	--	--	--	7 965	--	7 965	--	--
4	02	Hauptverwaltung	--	--	--	--	109 285	149	109 136	--	--
5	03	Finanzverwaltung	--	--	--	--	60 313	--	60 313	--	--
6	05	Besondere Dienststellen der allgemeinen Verwaltung	--	--	--	--	11 892	4	11 888	--	--
7	06	Einrichtungen für die gesamte Verwaltung	--	--	--	--	40 455	133	40 322	--	--
8	08	Einrichtungen für Verwaltungsangehörige	--	--	--	--	1 527	--	1 527	--	--
9	1	<b>Öffentliche Sicherheit und Ordnung</b>	--	--	--	--	84 870	146	84 724	--	--
10	11	Öffentliche Ordnung	--	--	--	--	54 029	1	54 028	--	--
11	13	Feuerschutz	--	--	--	--	23 851	134	23 717	--	--
12	14	Katastrophenschutz	--	--	--	--	2 324	11	2 313	--	--
13	16	Rettungsdienst	--	--	--	--	4 666	--	4 666	--	--
14	2	<b>Schulen</b>	19	--	--	--	154 911	4 007	150 904	--	--
15	20	Schulverwaltung	--	--	--	--	7 230	--	7 230	--	--
16	21-23, 27, 28	Allgemeinbildende Schulen	19	--	--	--	107 401	3 860	103 541	--	--
17	21	dar.: Grund- und Hauptschulen	--	--	--	--	81 287	2 268	79 019	--	--
18	22	Realschulen	19	--	--	--	13 302	485	12 817	--	--
19	27	Sonderschulen	--	--	--	--	5 804	95	5 709	--	--
20	28	Gesamtschulen, Schulzentren	--	--	--	--	6 303	1 012	5 291	--	--
21	24, 25, 26	Berufsbildende Schulen	--	--	--	--	22 183	146	22 037	--	--
22	24	dar.: Berufsschulen, Berufsaufbau-schulen, Berufsfachschulen	--	--	--	--	20 590	146	20 444	--	--
23	290	Schülerbeförderung	--	--	--	--	14 143	--	14 143	--	--
24	292	Übrige schulische Aufgaben	--	--	--	--	3 954	1	3 953	--	--
25	3	<b>Wissenschaft, Forschung, Kultur-pflege</b>	8	5	--	--	50 467	388	50 079	--	20
26	30	Verwaltung kultureller Angelegen-heiten	--	--	--	--	6 447	--	6 447	--	--
27	32	Museen, Sammlungen, Ausstellungen	--	--	--	--	7 805	6	7 799	--	--
28	33	Theater, Konzerte, Musikpflege	--	--	--	--	12 778	68	12 710	--	--
29	350	Volkshochschulen	--	--	--	--	5 659	110	5 549	--	--
30	352	Öffentliche Büchereien	--	--	--	--	7 273	165	7 108	--	--
31	31, 34, 355, 36, 37	Sonstige Wissenschaft, Forschung und Kulturpflege	8	5	--	--	10 505	39	10 466	--	20
32	4	<b>Soziale Sicherung</b>	--	89	388 281	--	929 734	329 082	600 652	--	--
33	40	Sozialverwaltung	--	--	--	--	70 249	1 348	68 901	--	--
34	41, 44	Sozialhilfe, Kriegsopferfürsorge u.ä.	--	--	323 526	--	674 396	299 144	375 252	--	--
35	43	Einrichtungen der Sozialhilfe	--	--	--	--	9 393	690	8 703	--	--
36	45	Jugendhilfe	--	--	54 421	--	71 899	18 340	53 559	--	--
37	460	Kindergärten	--	--	--	--	29 800	7 341	22 459	--	--
38	468	Sonstige Einrichtungen der Jugend-hilfe	--	--	--	--	9 922	131	9 791	--	--
39	470	Förderung der Wohlfahrtspflege	--	13	--	--	6 796	180	6 616	--	--
40	475	Förderung der Jugendhilfe	--	76	--	--	44 226	--	44 226	--	--
41	48, 49	Sonstige soziale Angelegenheiten	--	--	10 334	--	13 053	1 908	11 145	--	--
42	5	<b>Gesundheit, Sport, Erholung</b>	57	111	--	--	117 984	767	117 217	--	25
43	51	Krankenhäuser	--	--	--	--	6 005	--	6 005	--	--
44	50, 54	Sonstige Einrichtungen und Maß-nahmen der Gesundheitspflege (einschl. Gesundheitsverwaltung)	--	--	--	--	1 049	--	1 049	--	--
45	55	Förderung des Sports	7	29	--	--	3 256	--	3 256	--	25
46	56	Eigene Sportstätten	--	--	--	--	21 626	617	21 009	--	--
47	57	Badeanstalten	50	82	--	--	35 396	112	35 284	--	--
48	58	Park- und Gartenanlagen	--	--	--	--	40 629	38	40 591	--	--
49	59	Sonstige Erholungseinrichtungen	--	--	--	--	10 023	--	10 023	--	--

1) Einschließlich "Haushaltstechnische Verrechnungen".



**Gemeinden und Gemeindeverbände nach Arten und Aufgabenbereichen**  
**Jahr 1989**  
**DM —**

Vermögenshaushalts										Brutto- ausgaben des Verwal- tungs- und Vermö- gens- haushalts zusammen	/ Zahlungen von Gemein- den und Gv. zusammen	/ Haushalts- technische Verrech- nungen  (679, 68, 809, 86, 90)	Lfd. Nr.
Erwerb von Beteili- gungen, Kapital- einlagen  (930)	Erwerb von Sach- ver- mögen  (932, 935)	Bau- maß- rahmen  (94/347)	Zuweisungen und Zuschüsse für Investitionen		Sonstige Ausgaben des Ver- mögens- haushalts  (90, 91, 97, 99)	Brutto- ausgaben des Ver- mögens- haushalts  (9/347)	/ Zahlungen von Gemein- den/Gv.	Bereinigte Ausgaben des <sup>1)</sup> Ver- mögens- haushalts					
			an öffentl. Bereich  (980-984)	an sonstige Bereiche  (985-987)									
31	32	33	34	35	36	37	38	39	40	41	42		
—	5 140	18 098	21	6	—	23 265	—	23 265	288 230	286	903	1	
—	39	—	—	—	—	39	—	39	33 567	—	26	2	
—	—	—	—	—	—	—	—	—	7 965	—	—	3	
—	1 740	9 527	—	6	—	11 273	—	11 273	120 558	149	267	4	
—	108	42	—	—	—	150	—	150	60 463	—	28	5	
—	23	—	—	—	—	23	—	23	11 915	4	15	6	
—	3 230	8 529	21	—	—	11 780	—	11 780	52 235	133	567	7	
—	—	—	—	—	—	—	—	—	1 527	—	—	8	
—	5 349	7 236	2 396	102	—	15 083	761	14 322	99 953	907	679	9	
—	385	567	—	35	—	967	—	967	55 016	1	346	10	
—	4 708	4 948	2 212	2	—	11 870	761	11 109	35 721	895	67	11	
—	49	1 721	95	65	—	1 930	—	1 930	4 254	11	62	12	
—	207	—	89	—	—	296	—	296	4 962	—	204	13	
—	6 662	24 626	577	—	—	31 865	360	31 505	186 776	4 367	620	14	
—	71	—	—	—	—	71	—	71	7 301	—	—	15	
—	4 223	21 971	371	—	—	26 565	356	26 209	133 966	4 216	620	16	
—	2 331	18 533	—	—	—	20 864	33	20 831	102 151	2 301	579	17	
—	765	1 107	48	—	—	1 920	—	1 920	15 222	485	—	18	
—	81	688	—	—	—	769	—	769	6 573	95	—	19	
—	1 046	1 643	323	—	—	3 012	323	2 689	9 315	1 335	41	20	
—	2 281	2 564	206	—	—	5 051	4	5 047	27 234	150	—	21	
—	2 121	2 547	206	—	—	4 874	4	4 870	25 464	150	—	22	
—	—	—	—	—	—	—	—	—	14 143	—	—	23	
—	87	91	—	—	—	178	—	178	4 132	1	—	24	
5	1 419	5 461	243	1 372	—	8 520	33	8 487	58 987	421	381	25	
5	14	—	—	10	—	29	—	29	6 476	—	—	26	
—	643	1 828	—	426	—	2 897	27	2 870	10 702	33	116	27	
—	70	43	—	82	—	195	—	195	12 973	68	84	28	
—	70	—	—	—	—	70	—	70	5 729	110	35	29	
—	85	1 480	—	—	—	1 565	—	1 565	8 838	165	91	30	
—	537	2 110	243	854	—	3 764	6	3 758	14 269	45	55	31	
—	436	3 068	369	3 229	—	7 102	346	6 756	936 836	329 428	2 135	32	
—	24	—	—	—	—	24	—	24	70 273	1 348	20	33	
—	—	—	—	—	—	—	—	—	674 396	299 144	—	34	
—	48	311	—	—	—	359	21	338	9 752	711	1 241	35	
—	—	—	—	11	—	11	—	11	71 910	18 340	—	36	
—	101	1 633	—	—	—	1 734	307	1 427	31 534	7 648	130	37	
—	263	1 124	—	—	—	1 387	6	1 381	11 309	137	744	38	
—	—	—	21	1 408	—	1 429	12	1 417	8 225	192	—	39	
—	—	—	348	1 810	—	2 158	—	2 158	46 384	—	—	40	
—	—	—	—	—	—	—	—	—	13 053	1 908	—	41	
155	1 109	26 828	20 200	2 144	—	50 461	193	50 268	168 445	960	4 258	42	
—	—	260	19 873	—	—	20 133	—	20 133	26 138	—	—	43	
—	—	25	—	150	—	175	—	175	1 224	—	55	44	
—	5	—	170	1 025	—	1 225	—	1 225	4 481	—	1	45	
—	186	9 439	—	80	—	9 705	170	9 535	31 331	787	727	46	
155	227	3 607	157	485	—	4 631	—	4 631	40 027	112	1 680	47	
—	604	9 932	—	93	—	10 629	3	10 626	51 258	41	1 302	48	
—	87	3 565	—	311	—	3 963	20	3 943	13 986	20	493	49	

noch: **3.1.4. Haushaltmäßige Gruppierung der Ausgaben und Einnahmen der für das**  
**— 1000**

Lfd. Nr.	Gliederungs-Nr.	Aufgabenbereich	noch: Ausgaben des Verwaltungshaushalts						Ausgaben des		
			noch Zuweisungen u. Zuschüsse			Sonstige Ausgaben des Verwaltungshaushalts (80, 84, 86, 89)	Bruttoausgaben des Verwaltungshaushalts (4-8 ohne 81)	/ Zahlungen von Gemeinden/Gv.	Bereinigte Ausgaben des <sup>1)</sup> Verwaltungshaushalts	Gewährung von Darlehen	
			Schuldendienst-hilfen		Soziale Leistungen (73-78)					an öffentl. Bereich (720-724)	an sonstige Bereiche (725-727)
			22	23		24	25	26	27		
50	6	Bau- u. Wohnungswesen, Verkehr	--	1 056	--	8	220 029	16	220 013	--	15
51	60	Bauverwaltung	--	--	--	--	53 396	--	53 396	--	--
52	61	Städteplanung, Vermessung, Bauordnung	--	7	--	8	35 370	--	35 370	--	--
53	62	Wohnungsbauförderung und Wohnungsfürsorge	--	1 049	--	--	3 053	--	3 053	--	15
54	63	Gemeindestraßen	--	--	--	--	68 686	14	68 672	--	--
55	660	Bundesstraßen	--	--	--	--	3 017	--	3 017	--	--
56	665	Landesstraßen	--	--	--	--	3 746	--	3 746	--	--
57	670	Straßenbeleuchtung	--	--	--	--	25 705	2	25 703	--	--
58	675	Straßenreinigung	--	--	--	--	18 363	--	18 363	--	--
59	68	Parkeinrichtungen	--	--	--	--	6 640	--	6 640	--	--
60	69	Wasserläufe, Wasserbau	--	--	--	--	2 053	--	2 053	--	--
61	7	Öffentliche Einrichtungen, Wirtschaftsförderung	18	23	--	121	429 362	186	429 176	10	124
62	70	Abwasserbeseitigung	--	--	--	--	189 250	31	189 219	--	--
63	72	Abfallbeseitigung <sup>2)</sup>	--	--	--	--	121 569	6	121 563	--	--
64	73	Märkte	--	--	--	--	4 319	--	4 319	--	--
65	74	Schlacht- und Viehhöfe	--	--	--	--	6 478	--	6 478	--	--
66	75	Bestattungswesen	--	--	--	--	35 009	4	35 005	--	--
67	76	Sonstige öffentliche Einrichtungen	--	--	--	13	14 152	1	14 151	--	124
68	77	Hilfsbetriebe der Verwaltung	--	--	--	--	43 270	101	43 169	--	--
69	78	Förderung der Land- und Forstwirtschaft	--	--	--	--	4 358	7	4 351	--	--
70	79	Fremdenverkehr, sonstige Förderung von Wirtschaft und Verkehr	18	23	--	108	10 957	36	10 921	10	--
71	8	Wirtschaftsunternehmen, allgemeines Grund- und Sondervermögen	--	--	--	77	61 089	79	61 010	--	352
72	80	Verwaltung der wirtschaftlichen Unternehmen	--	--	--	--	165	--	165	--	--
73	810	Elektrizitätsversorgung	--	--	--	--	119	--	119	--	--
74	813	Gasversorgung	--	--	--	--	--	--	--	--	--
75	815	Wasserversorgung	--	--	--	--	573	--	573	--	--
76	816, 817	Kombinierte Versorgungsunternehmen	--	--	--	--	1 009	--	1 009	--	--
77	82	Verkehrsunternehmen	--	--	--	--	1 177	--	1 177	--	--
78	83	Kombinierte Versorgungs- und Verkehrsunternehmen	--	--	--	--	5 564	--	5 564	--	312
79	84	Unternehmen der Wirtschaftsförderung	--	--	--	--	6 058	--	6 058	--	--
80	85	Land- und forstwirtschaftliche Unternehmen	--	--	--	--	15 951	55	15 896	--	--
81	86, 87	Sonstige wirtschaftliche Unternehmen	--	--	--	--	4 649	--	4 649	--	--
82	88, 89	Allgemeines Grund- und Sondervermögen	--	--	--	77	25 824	24	25 800	--	40
83	9	Allgemeine Finanzwirtschaft	--	--	--	686 614	976 712	290 309	686 403	--	--
84	90	Steuern, allgemeine Zuweisungen und Umlagen	--	--	--	--	290 098	289 932	166	--	--
85	91, 92	Sonstige allgemeine Finanzwirtschaft, Abwicklung der Vorjahre	--	--	--	686 614	686 614	377	686 237	--	--
86	999	<b>INSGESAMT</b>	<b>102</b>	<b>1 284</b>	<b>388 281</b>	<b>686 820</b>	<b>3 290 123</b>	<b>625 266</b>	<b>2 664 857</b>	<b>10</b>	<b>536</b>

1) Einschließlich "Haushaltstechnische Verrechnungen" - 2) Ohne "Kommunaler Abfallentsorgungsverband Saar".

# Gemeinden und Gemeindeverbände nach Arten und Aufgabenbereichen

Jahr 1989

DM —

Vermögenshaushalts									Bruttoausgaben des Verwaltungs- und Vermögenshaushalts zusammen	/ Zahlungen von Gemeinden und Gv. zusammen	/ Haushalts-technische Verrechnungen (679,68, 809,86,90)	Lfd. Nr.
Erwerb von Beteiligungen, Kapitaleinlagen (930)	Erwerb von Sachvermögen (932,935)	Bau- maß- nahmen (94/347)	Zuweisungen und Zuschüsse für Investitionen		Sonstige Ausgaben des Vermögenshaushalts (90,91, 97,99)	Bruttoausgaben des Vermögenshaushalts (9/347)	/ Zahlungen von Gemeinden/Gv.	Bereinigte Ausgaben des <sup>1)</sup> Vermögenshaushalts				
			an öffentl. Bereich (980-984)	an sonstige Bereiche (985-987)								
31	32	33	34	35	36	37	38	39	40	41	42	
—	8 995	151 030	555	2 230	—	162 825	46	162 779	382 854	62	38 961	50
—	190	1 345	—	—	—	1 535	—	1 535	54 931	—	47	51
—	4 900	51 577	259	336	—	57 072	1	57 071	92 442	1	72	52
—	290	804	—	979	—	2 088	—	2 088	5 141	—	—	53
—	1 544	77 795	190	361	—	79 890	9	79 881	148 576	23	26 427	54
—	1 500	10 430	—	—	—	11 930	—	11 930	14 947	—	1 498	55
—	4	2 117	106	—	—	2 227	—	2 227	5 973	—	2 310	56
—	42	2 441	—	456	—	2 939	—	2 939	28 644	2	10	57
—	450	1	—	—	—	451	—	451	18 814	—	6 907	58
—	23	1 970	—	86	—	2 079	—	2 079	8 719	—	1 670	59
—	52	2 550	—	12	—	2 614	36	2 578	4 667	36	20	60
565	11 418	81 672	18 176	2 509	—	114 474	454	114 020	543 836	640	117 384	61
—	227	39 447	17 461	161	—	57 296	—	57 296	246 546	31	93 773	62
—	1 130	1 461	—	—	—	2 591	—	2 591	124 160	6	8 519	63
—	—	1 069	—	—	—	1 069	—	1 069	5 388	—	1 486	64
—	17	850	—	—	—	867	—	867	7 345	—	1 217	65
—	688	3 694	—	—	—	4 372	—	4 372	39 381	4	7 778	66
365	511	5 025	—	1 105	—	7 130	5	7 125	21 282	6	473	67
—	7 238	7 038	—	—	—	14 276	8	14 268	57 546	109	4 003	68
—	56	1 362	55	493	—	1 966	13	1 953	6 324	20	31	69
200	1 551	21 736	660	750	—	24 907	428	24 479	35 864	464	104	70
5 547	33 651	9 400	—	97	—	49 047	14	49 033	110 136	93	3 875	71
—	—	—	—	—	—	—	—	—	165	—	—	72
—	—	136	—	—	—	136	—	136	255	—	—	73
—	—	—	—	—	—	—	—	—	—	—	—	74
126	—	223	—	—	—	349	—	349	922	—	—	75
2 860	—	—	—	—	—	2 860	—	2 860	3 869	—	—	76
—	—	—	—	93	—	93	—	93	1 270	—	256	77
35	—	—	—	—	—	347	—	347	5 911	—	—	78
26	101	1 141	—	—	—	1 268	—	1 268	7 326	—	2 400	79
—	99	322	—	—	—	421	—	421	16 372	55	27	80
2 500	—	222	—	—	—	2 722	—	2 722	7 371	—	—	81
—	33 451	7 356	—	4	—	40 851	14	40 837	66 675	38	1 192	82
—	—	—	—	—	190 659	190 659	—	190 659	1 167 371	290 309	304 911	83
—	—	—	—	—	—	—	—	—	290 098	289 932	—	84
—	—	—	—	—	190 659	190 659	—	190 659	877 273	377	304 911	85
<b>6 272</b>	<b>74 179</b>	<b>327 419</b>	<b>42 537</b>	<b>11 689</b>	<b>190 659</b>	<b>653 301</b>	<b>2 207</b>	<b>651 094</b>	<b>3 943 424</b>	<b>627 473</b>	<b>474 107</b>	<b>86</b>

noch: **3.1.4. Haushaltmäßige Gruppierung der Ausgaben und Einnahmen der**  
**für das**  
**– 1000**

Lfd. Nr.	Gliederungs-Nr.	Aufgabenbereich	Be-reinigte Ausgaben zu-sammen	/ Zah-lungen von anderen Ebenen des öffent-lichen Bereichs	Netto-aus-gaben <sup>2)</sup>	Einnahmen des					
						Steuern, steuer-ähnli. Ein-nahmen (netto), Ge-bühren, Zweck-geb., Ab-gaben (00-03/81, 10-12)	Ein-nahmen aus Verkauf	Mieten und Pachten	Sonstige Verwal-tungs- und Betriebs-ein-nahmen	Erstattungen von des Verwaltungs-	
										von Gemein-den/ Gv.	vom übrigen öffentl. Bereich
43	44	45	46	47	48	49	50	51			
1	0	<b>Allgemeine Verwaltung</b>	<b>287 041</b>	<b>25 627</b>	<b>261 414</b>	<b>2 415</b>	<b>570</b>	<b>2 362</b>	<b>3 068</b>	<b>193</b>	<b>2 933</b>
2	00	Gemeindeorgane	33 541	377	33 164	62	1	23	101	—	313
3	01	Rechnungsprüfung	7 965	—	7 965	—	—	3	—	—	—
4	02	Hauptverwaltung	120 142	20 424	99 718	71	209	1 377	1 670	66	1 355
5	03	Finanzverwaltung	60 435	427	60 008	725	—	197	896	—	287
6	05	Besondere Dienststellen der allgemeinen Verwaltung	11 896	466	11 430	1 285	136	1	6	4	307
7	06	Einrichtungen für die gesamte Verwaltung	51 535	3 933	47 602	292	46	761	405	133	671
8	08	Einrichtungen für Verwaltungs-angehörige	1 527	—	1 527	—	178	—	—	—	—
9	1	<b>Öffentliche Sicherheit und Ordnung</b>	<b>98 367</b>	<b>9 752</b>	<b>88 615</b>	<b>15 467</b>	<b>52</b>	<b>340</b>	<b>659</b>	<b>34</b>	<b>1 692</b>
10	11	Öffentliche Ordnung	54 669	623	54 046	13 638	52	8	356	1	24
11	13	Feuerschutz	34 759	6 823	27 936	667	—	292	247	22	305
12	14	Katastrophenschutz	4 181	854	3 327	—	—	26	54	11	14
13	16	Rettungsdienst	4 758	1 452	3 306	1 162	—	14	2	—	1 349
14	2	<b>Schulen</b>	<b>181 789</b>	<b>26 064</b>	<b>155 725</b>	<b>1 421</b>	<b>128</b>	<b>2 803</b>	<b>769</b>	<b>3 484</b>	<b>723</b>
15	20	Schulverwaltung	7 301	112	7 189	—	—	—	1	—	6
16	21-23, 27, 28	Allgemeinbildende Schulen	129 130	6 228	122 902	419	114	2 349	518	3 337	161
17	21	dar.: Grund- und Hauptschulen	99 271	5 670	93 601	336	80	2 108	312	2 240	113
18	22	Realschulen	14 737	99	14 638	59	3	97	137	485	12
19	27	Sonderschulen	6 478	25	6 453	19	31	125	59	95	—
20	28	Gesamtschulen, Schulzentren	7 939	416	7 523	5	—	19	10	517	18
21	24, 25, 26	Berufsbildende Schulen	27 084	6 234	20 850	537	13	408	234	146	556
22	24	dar.: Berufsschulen, Berufsaufbau-schulen, Berufsfachschulen	25 314	5 992	19 322	464	13	394	233	146	552
23	290	Schülerbeförderung	14 143	13 466	677	4	—	—	—	—	—
24	292	Übrige schulische Aufgaben	4 131	24	4 107	461	1	46	16	1	—
25	3	<b>Wissenschaft, Forschung, Kultur-pflege</b>	<b>58 185</b>	<b>9 654</b>	<b>48 531</b>	<b>7 043</b>	<b>257</b>	<b>342</b>	<b>164</b>	<b>167</b>	<b>1 035</b>
26	30	Verwaltung kultureller Angelegen-heiten	6 476	716	5 760	12	3	—	12	—	—
27	32	Museen, Sammlungen, Ausstellungen	10 553	1 614	8 939	511	29	43	7	2	—
28	33	Theater, Konzerte, Musikpflege	12 821	591	12 230	3 774	5	181	20	—	90
29	350	Volkshochschulen	5 584	1 602	3 982	2 042	18	12	22	—	944
30	352	Öffentliche Büchereien	8 582	684	7 898	160	—	10	6	165	—
31	31, 34, 355, 36, 37	Sonstige Wissenschaft, Forschung und Kulturpflege	14 169	4 447	9 722	544	197	96	97	—	1
32	4	<b>Soziale Sicherung</b>	<b>605 273</b>	<b>91 549</b>	<b>513 724</b>	<b>15 121</b>	<b>312</b>	<b>258</b>	<b>159</b>	<b>321 451</b>	<b>82 701</b>
33	40	Sozialverwaltung	68 905	1 290	67 615	—	—	—	13	1 181	35
34	41, 44	Sozialhilfe, Kriegsopferfürsorge u.ä.	375 252	73 735	301 517	—	—	—	—	299 139	72 806
35	43	Einrichtungen der Sozialhilfe	7 800	196	7 604	6 835	84	67	20	667	171
36	45	Jugendhilfe	53 570	357	53 213	155	—	—	6	18 176	331
37	460	Kindergärten	23 756	6 741	17 015	4 841	146	80	40	319	315
38	468	Sonstige Einrichtungen der Jugend-hilfe	10 428	271	10 157	3 288	82	111	9	61	100
39	470	Förderung der Wohlfahrtspflege	8 033	16	8 017	—	—	—	3	—	—
40	475	Förderung der Jugendhilfe	46 384	—	46 384	—	—	—	66	—	—
41	48, 49	Sonstige soziale Angelegenheiten	11 145	8 943	2 202	2	—	—	2	1 908	8 943
42	5	<b>Gesundheit, Sport, Erholung</b>	<b>163 227</b>	<b>15 802</b>	<b>147 425</b>	<b>9 303</b>	<b>418</b>	<b>2 269</b>	<b>1 811</b>	<b>710</b>	<b>266</b>
43	51	Krankenhäuser	26 138	254	25 884	—	—	—	—	—	254
44	50, 54	Sonstige Einrichtungen und Maß-nahmen der Gesundheitspflege (einschl. Gesundheitsverwaltung)	1 169	168	1 001	142	—	32	9	—	—
45	55	Förderung des Sports	4 480	25	4 455	11	—	—	6	—	—
46	56	Eigene Sportstätten	29 817	1 768	28 049	1 077	288	1 052	375	617	—
47	57	Badeanstalten	38 235	509	37 726	6 972	91	852	1 171	92	6
48	58	Park- und Gartenanlagen	49 915	8 057	41 858	394	12	67	172	1	—
49	59	Sonstige Erholungseinrichtungen	13 473	5 021	8 452	707	27	266	78	—	6

1) Einschließlich "Haushaltstechnische Verrechnungen". - 2) Einschließlich "Besondere Finanzierungsvorgänge".

**Gemeinden und Gemeindeverbände nach Arten und Aufgabenbereichen**  
**Jahr 1989**  
**DM —**

Verwaltungshaushalts													Lfd. Nr.
Ausgaben haushalts	Allgem. Zuweis., Umlagen, Zu- weis. u. Zuschüsf. lfd Zwecke			Zinseinnahmen			Gewinn- anteile von wirtsch. Untern., Ersatz v. soz. Lei- stungen außerh. v. Einrich- tungen	Kon- zessions- abgaben, Ersatz v. soz. Lei- stungen in Einrich- tungen	Sonstige Ein- nahmen des Ver- waltungs- haushalts	Brutto- ein- nahmen des Ver- waltungs- haushalts	/ Zah- lungen von Gemein- den/Gv.	Bereinigte Ein- nahmen des <sup>1)</sup> Verwal- tungs- haushalts	
von sonstigen Berei- chen (165-169)	von Gemein- den/Gv. (062, 072, 172)	vom übrigen öffentl. Bereich (041, 051, 060, 061, 170, 171, 173, 174)	von sonstigen Berei- chen (175-177)	von Gemein- den/Gv. (202)	vom übrigen öffentl. Bereich (200, 201 203, 204)	von sonstigen Berei- chen (205-209)	(21, 24)	(22, 25)	(23, 26-28)	(0-2/81)			
52	53	54	55	56	57	58	59	60	61	62	63	64	
11 793	93	17 188	436	—	—	5	—	—	2 279	43 335	286	43 049	1
186	—	64	63	—	—	—	—	—	—	813	—	813	2
39	—	—	—	—	—	—	—	—	—	42	—	42	3
9 092	93	16 272	349	—	—	—	—	—	—	30 544	149	30 395	4
1 822	—	140	19	—	—	5	—	—	2 279	6 360	—	6 360	5
1	—	159	—	—	—	—	—	—	—	1 879	4	1 875	6
609	—	553	5	—	—	—	—	—	—	3 475	133	3 342	7
44	—	—	—	—	—	—	—	—	—	222	—	222	8
1 574	112	3 790	7	—	—	—	—	—	8 558	32 285	146	32 139	9
1 496	—	599	6	—	—	—	—	—	8 558	24 738	1	24 737	10
78	112	3 187	1	—	—	—	—	—	—	4 911	134	4 777	11
—	—	2	—	—	—	—	—	—	—	107	11	96	12
—	—	2	—	—	—	—	—	—	—	2 529	—	2 529	13
256	523	17 287	12	—	—	—	—	—	—	27 406	4 007	23 399	14
—	—	106	—	—	—	—	—	—	—	113	—	113	15
210	523	367	7	—	—	—	—	—	—	8 005	3 860	4 145	16
98	28	331	7	—	—	—	—	—	—	5 653	2 268	3 385	17
6	—	11	—	—	—	—	—	—	—	810	485	325	18
106	—	25	—	—	—	—	—	—	—	460	95	365	19
—	495	—	—	—	—	—	—	—	—	1 064	1 012	52	20
4	—	3 324	5	—	—	—	—	—	—	5 227	146	5 081	21
4	—	3 088	5	—	—	—	—	—	—	4 899	146	4 753	22
42	—	13 466	—	—	—	—	—	—	—	13 512	—	13 512	23
—	—	24	—	—	—	—	—	—	—	549	1	548	24
471	221	6 489	675	—	—	—	3	—	7	16 874	388	16 486	25
296	—	716	97	—	—	—	—	—	—	1 141	—	1 141	26
14	4	1 022	3	—	—	—	—	—	—	1 635	6	1 629	27
11	68	491	419	—	—	—	—	—	—	5 059	68	4 991	28
—	110	658	3	—	—	—	—	—	—	3 809	110	3 699	29
—	—	223	30	—	—	—	3	—	7	604	165	439	30
150	39	3 379	123	—	—	—	—	—	—	4 626	39	4 587	31
79	7 631	7 883	2 904	—	—	3	51 344	48 766	—	538 612	329 082	209 530	32
37	167	1 255	9	—	—	—	—	—	—	2 697	1 348	1 349	33
—	5	929	2 669	—	—	—	50 442	45 445	—	471 435	299 144	172 291	34
—	23	25	8	—	—	—	—	—	—	7 900	690	7 210	35
32	164	26	18	—	—	—	901	3 321	—	23 130	18 340	4 790	36
—	7 022	5 493	21	—	—	—	—	—	—	18 277	7 341	10 936	37
10	70	139	—	—	—	—	—	—	—	3 870	131	3 739	38
—	180	16	108	—	—	2	—	—	—	309	180	129	39
—	—	—	65	—	—	—	—	—	—	131	—	131	40
—	—	—	6	—	—	1	1	—	—	10 863	1 908	8 955	41
851	57	7 740	203	—	—	4	—	—	1	23 633	767	22 866	42
—	—	—	—	—	—	—	—	—	—	254	—	254	43
170	—	168	—	—	—	—	—	—	—	521	—	521	44
—	—	18	—	—	—	4	—	—	1	40	—	40	45
148	—	140	47	—	—	—	—	—	—	3 744	617	3 127	46
128	20	—	30	—	—	—	—	—	—	9 362	112	9 250	47
403	37	3 383	124	—	—	—	—	—	—	4 593	38	4 555	48
2	—	4 031	2	—	—	—	—	—	—	5 119	—	5 119	49

noch: **3.1.4. Haushaltmäßige Gruppierung der Ausgaben und Einnahmen der für das – 1000**

Lfd. Nr.	Gliederungs-Nr.	Aufgabenbereich	Bereinigte Ausgaben zusammen	/ Zahlungen von anderen Ebenen des öffentlichen Bereichs	Nettoausgaben <sup>2)</sup>	Einnahmen des					Erstattungen von des Verwaltungs-	
						Steuern, steuer-ähnliche Einnahmen (netto), Gebühren, Zweckgeb. Abgaben (00-03/81, 10-12)	Einnahmen aus Verkauf	Mieten und Pachten	Sonstige Verwaltungs- und Betriebs-einnahmen	von Gemein-den/Gv.	vom übrigen öffentl. Bereich	
						(46)	(13)	(14)	(15)	(162)	(160, 161, 163, 164)	
			43	44	45	46	47	48	49	50	51	
50	6	Bau- u. Wohnungswesen, Verkehr	343 831	78 873	264 958	24 384	106	335	2 170	16	2 866	
51	60	Bauverwaltung	54 884	664	54 220	668	86	–	93	–	2	
52	61	Städteplanung, Vermessung, Bauordnung	92 369	31 926	60 443	5 536	17	–	95	–	–	
53	62	Wohnungsbauförderung und Wohnungsfürsorge	5 141	151	4 990	1	–	–	–	–	1	
54	63	Gemeindestraßen	122 126	28 086	94 040	3 303	2	90	737	14	94	
55	660	Bundesstraßen	13 449	12 775	674	–	–	–	48	–	885	
56	665	Landesstraßen	3 663	1 974	1 689	–	–	–	31	–	1 304	
57	670	Straßenbeleuchtung	28 632	611	28 021	–	–	–	1 058	2	570	
58	675	Straßenreinigung	11 907	–	11 907	10 247	1	31	39	–	–	
59	68	Parkteinrichtungen	7 049	894	6 155	4 629	–	213	62	–	–	
60	69	Wasserläufe, Wasserbau	4 611	1 792	2 819	–	–	1	7	–	–	
61	7	Öffentliche Einrichtungen, Wirtschaftsförderung	425 812	59 252	366 560	294 500	1 187	2 556	2 564	115	24 351	
62	70	Abwasserbeseitigung	152 742	8 524	144 218	166 751	18	21	1 387	31	1 547	
63	72	Abfallbeseitigung <sup>3)</sup>	115 635	22 914	92 721	100 303	10	12	23	6	22 404	
64	73	Märkte	3 902	829	3 073	2 805	–	163	76	–	29	
65	74	Schlacht- und Viehhöfe	6 128	1 743	4 385	2 918	–	660	28	–	222	
66	75	Bestattungswesen	31 599	983	30 616	20 135	89	51	150	4	135	
67	76	Sonstige öffentliche Einrichtungen	20 803	506	20 297	744	889	1 388	428	–	–	
68	77	Hilfsbetriebe der Verwaltung	53 434	6 333	47 101	391	127	73	261	38	12	
69	78	Förderung der Land- und Forstwirtschaft	6 273	1 023	5 250	19	14	23	83	–	2	
70	79	Fremdenverkehr, sonstige Förderung von Wirtschaft und Verkehr	35 296	16 397	18 899	434	40	145	128	36	–	
71	8	Wirtschaftsunternehmen, allgemeines Grund- und Sondervermögen	106 168	4 920	101 248	682	8 833	30 431	1 368	68	344	
72	80	Verwaltung der wirtschaftlichen Unternehmen	165	24	141	–	–	–	–	–	24	
73	810	Elektrizitätsversorgung	255	307	– 52	–	–	–	2	–	–	
74	813	Gasversorgung	–	–	–	–	–	–	–	–	–	
75	815	Wasserversorgung	922	346	576	37	–	–	–	–	133	
76	816,	Kombinierte										
	817	Versorgungsunternehmen	3 869	–	3 869	15	–	–	–	–	–	
77	82	Verkehrsunternehmen	1 014	–	1 014	448	–	7	64	–	–	
78	83	Kombinierte Versorgungs- und Verkehrsunternehmen	5 911	–	5 911	–	–	–	500	–	–	
79	84	Unternehmen der Wirtschaftsförderung	4 926	–	4 926	52	406	1 757	148	–	–	
80	85	Land- und forstwirtschaftliche Unternehmen	16 290	1 835	14 455	81	8 363	218	61	44	187	
81	86,87	Sonstige wirtschaftliche Unternehmen	7 371	258	7 113	–	35	317	26	–	–	
82	88,89	Allgemeines Grund- und Sondervermögen	65 445	2 150	63 295	49	29	28 132	567	24	–	
83	9	Allgemeine Finanzwirtschaft	572 151	550 605	21 546	936 054	–	–	–	–	–	
84	90	Steuern, allgemeine Zuweisungen und Umlagen	166 548 661	– 548 485	936 054	–	–	–	–	–	–	
85	91,92	Sonstige allgemeine Finanzwirtschaft, Abwicklung der Vorjahre	571 985	1 954	570 031	–	–	–	–	–	–	
86	999	<b>INSGESAMT</b>	<b>2 841 844</b>	<b>872 098</b>	<b>1 969 746</b>	<b>1 306 390</b>	<b>11 863</b>	<b>41 696</b>	<b>12 732</b>	<b>326 238</b>	<b>116 901</b>	

1) Einschließlich "Haushaltstechnische Verrechnungen". - 2) Einschließlich "Besondere Finanzierungsvorgänge". - 3) Ohne "Kommunaler Abfallentsorgungsverband Saar".

# Gemeinden und Gemeindeverbände nach Arten und Aufgabenbereichen Jahr 1989

DM —

Verwaltungshaushalts													Lfd. Nr.
Ausgaben haushalts				Zinseinnahmen			Gewinn- anteile von wirtsch. Untern., Ersatz v. soz. Lei- stungen außerh. v. Einrich- tungen (21, 24)	Kon- zessions- abgaben, Ersatz v. soz. Lei- stungen in Ein- rich- tungen (22, 25)	Sonstige Ein- nahmen des Ver- waltungs- haushalts (23, 26-28)	Brutto- ein- nahmen des Ver- waltungs- haushalts (0-2;/81)	/ Zah- lungen von Gemein- den/Gv.	Bereinigte Ein- nahmen des <sup>1)</sup> Verwal- tungs- haushalts	
von sonstigen Berei- chen (165-169)	von Gemein- den/Gv. (062, 072, 172)	vom übrigen öffentl. Bereich (041, 051, 060, 061, 170, 171, 173, 174)	von sonstigen Berei- chen (175-177)	von Gemein- den/Gv. (202)	vom übrigen öffentl. Bereich (200, 201 203, 204)	von sonstigen Berei- chen (205-209)							
52	53	54	55	56	57	58	59	60	61	62	63	64	
8 617	—	5 917	146	—	—	211	106	—	160	45 024	16	45 008	50
345	—	662	—	—	—	—	—	—	1	1 857	—	1 857	51
56	—	1 356	146	—	—	—	—	—	123	7 329	—	7 329	52
199	—	—	—	—	—	194	106	—	—	501	—	501	53
1 224	—	3 243	—	—	—	17	—	—	36	8 760	14	8 746	54
—	—	—	—	—	—	—	—	—	—	933	—	933	55
—	—	—	—	—	—	—	—	—	—	1 335	—	1 335	56
276	—	21	—	—	—	—	—	—	—	1 927	2	1 925	57
6 473	—	—	—	—	—	—	—	—	—	16 791	—	16 791	58
—	—	—	—	—	—	—	—	—	—	4 904	—	4 904	59
44	—	635	—	—	—	—	—	—	—	687	—	687	60
40 127	71	7 779	564	—	—	262	—	—	231	374 307	186	374 121	61
23 447	—	246	—	—	—	20	—	—	228	193 696	31	193 665	62
235	—	150	—	—	—	—	—	—	—	123 143	6	123 137	63
137	—	—	—	—	—	—	—	—	—	3 230	—	3 230	64
2	—	1 521	—	—	—	2	—	—	—	5 353	—	5 353	65
20	—	814	—	—	—	8	—	—	3	21 409	4	21 405	66
—	1	69	30	—	—	232	—	—	—	3 781	1	3 780	67
16 090	63	3 429	121	—	—	—	—	—	—	20 605	101	20 504	68
—	7	771	412	—	—	—	—	—	—	1 331	7	1 324	69
196	—	779	1	—	—	—	—	—	—	1 759	36	1 723	70
1 766	11	2 204	2 851	—	—	1 019	7 919	62 755	23	120 274	79	120 195	71
—	—	—	—	—	—	—	—	—	—	24	—	24	72
62	—	222	—	—	—	—	2 487	15 068	—	17 841	—	17 841	73
—	—	—	—	—	—	—	5	859	—	864	—	864	74
614	—	—	—	—	—	—	217	694	—	1 695	—	1 695	75
222	—	—	—	—	—	705	3 394	25 362	—	29 698	—	29 698	76
10	—	—	—	—	—	—	—	—	18	547	—	547	77
551	—	—	2 809	—	—	145	—	20 772	—	24 777	—	24 777	78
61	—	—	—	—	—	—	—	—	—	2 424	—	2 424	79
11	11	1 580	41	—	—	—	—	—	1	10 598	55	10 543	80
68	—	—	—	—	—	—	1 816	—	—	2 262	—	2 262	81
167	—	402	1	—	—	169	—	—	4	29 544	24	29 520	82
18 314	289 932	548 651	—	—	21	11 097	—	—	101 355	1 905 424	290 309	1 615 115	83
—	289 932	548 651	—	—	—	—	—	—	82	1 774 719	289 932	1 484 787	84
18 314	—	—	—	—	21	11 097	—	—	101 273	130 705	377	130 328	85
<b>83 848</b>	<b>298 651</b>	<b>624 928</b>	<b>7 798</b>	—	<b>21</b>	<b>12 601</b>	<b>59 372</b>	<b>111 521</b>	<b>112 614</b>	<b>3 127 174</b>	<b>625 266</b>	<b>2 501 908</b>	<b>86</b>

noch: **3.1.4. Haushaltmäßige Gruppierung der Ausgaben und Einnahmen der für das – 1000**

Lfd. Nr.	Gliederungsnummer	Aufgabenbereich	Einnahmen des								
			Rückflüsse von Darlehen			Einnahmen aus der Veräußerung von		Zuweisungen und Zuschüsse für Investitionen und Investitionsförderungsmaßnahmen			Beiträge u. ähnl. Entgelte, sonstige Einn. des Verm.-haushalts
			von Gemeinden/Gv.	vom übrigen öffentl. Bereich (320,321,323,324)	von sonstigen Bereichen (325-327)	Beteiligungen usw. (33)	Anlagevermögen (340,345)	von Gemeinden/Gv. (362)	vom übrigen öffentl. Bereich (360,361,363,364)	von sonstigen Bereichen (365-367)	
			65	66	67	68	69	70	71	72	
1	0	<b>Allgemeine Verwaltung</b>	--	--	1	--	198	--	5 506	14	--
2	00	Gemeindeorgane	--	--	--	--	--	--	--	--	--
3	01	Rechnungsprüfung	--	--	--	--	--	--	--	--	--
4	02	Hauptverwaltung	--	--	1	--	107	--	2 797	13	--
5	03	Finanzverwaltung	--	--	--	--	3	--	--	1	--
6	05	Besondere Dienststellen der allgemeinen Verwaltung	--	--	--	--	--	--	--	--	--
7	06	Einrichtungen für die gesamte Verwaltung	--	--	--	--	88	--	2 709	--	--
8	08	Einrichtungen für Verwaltungsangehörige	--	--	--	--	--	--	--	--	--
9	1	<b>Öffentliche Sicherheit und Ordnung</b>	--	--	--	--	107	761	4 270	51	--
10	11	Öffentliche Ordnung	--	--	--	--	--	--	--	--	--
11	13	Feuerschutz	--	--	--	--	107	761	3 331	51	--
12	14	Katastrophenschutz	--	--	--	--	--	--	838	--	--
13	16	Rettungsdienst	--	--	--	--	--	--	101	--	--
14	2	<b>Schulen</b>	4	--	--	--	875	356	8 054	230	--
15	20	Schulverwaltung	--	--	--	--	--	--	--	--	--
16	21-23, 27, 28	Allgemeinbildende Schulen	--	--	--	--	817	356	5 700	79	--
17	21	dar.: Grund- und Hauptschulen	--	--	--	--	817	33	5 226	79	--
18	22	Realschulen	--	--	--	--	--	--	76	--	--
19	27	Sonderschulen	--	--	--	--	--	--	--	--	--
20	28	Gesamtschulen, Schulzentren	--	--	--	--	--	323	398	--	--
21	24, 25,	Berufsbildende Schulen	4	--	--	--	8	--	2 354	151	--
22	24	dar.: Berufsschulen, Berufsaufbau- schulen, Berufsfachschulen	4	--	--	--	8	--	2 352	151	--
23	290	Schülerbeförderung	--	--	--	--	--	--	--	--	--
24	292	Übrige schulische Aufgaben	--	--	--	--	50	--	--	--	--
25	3	<b>Wissenschaft, Forschung, Kultur- pflege</b>	--	--	105	--	42	33	2 130	506	--
26	30	Verwaltung kultureller Angelegen- heiten	--	--	--	--	--	--	--	--	--
27	32	Museen, Sammlungen, Ausstellungen	--	--	--	--	42	27	592	313	--
28	33	Theater, Konzerte, Musikpflege	--	--	--	--	--	--	10	--	--
29	350	Volkshochschulen	--	--	--	--	--	--	--	--	--
30	352	Öffentliche Büchereien	--	--	--	--	--	--	461	--	--
31	31, 34, 355, 36, 37	Sonstige Wissenschaft, Forschung und Kulturpflege	--	--	105	--	--	6	1 067	193	--
32	4	<b>Soziale Sicherung</b>	--	--	4	--	1 565	346	965	112	--
33	40	Sozialverwaltung	--	--	--	--	--	--	--	--	--
34	41, 44	Sozialhilfe, Kriegspferfürsorge u.ä.	--	--	--	--	--	--	--	--	--
35	43	Einrichtungen der Sozialhilfe	--	--	--	--	14	21	--	--	--
36	45	Jugendhilfe	--	--	--	--	--	--	--	--	--
37	460	Kindergärten	--	--	--	--	--	307	933	80	--
38	468	Sonstige Einrichtungen der Jugend- hilfe	--	--	--	--	1 551	6	32	8	--
39	470	Förderung der Wohlfahrtspflege	--	--	4	--	--	12	--	--	--
40	475	Förderung der Jugendhilfe	--	--	--	--	--	--	--	24	--
41	48, 49	Sonstige soziale Angelegenheiten	--	--	--	--	--	--	--	--	--
42	5	<b>Gesundheit, Sport, Erholung</b>	--	--	59	--	466	193	7 796	1 237	47
43	51	Krankenhäuser	--	--	--	--	--	--	--	--	--
44	50, 54	Sonstige Einrichtungen und Maß- nahmen der Gesundheitspflege (einschl. Gesundheitsverwaltung)	--	--	--	--	--	--	--	--	--
45	55	Förderung des Sports	--	--	40	--	--	--	7	--	--
46	56	Eigene Sportstätten	--	--	--	--	141	170	1 628	1 192	14
47	57	Badeanstalten	--	--	19	--	317	--	503	16	30
48	58	Park- und Gartenanlagen	--	--	--	--	8	3	4 674	12	3
49	59	Sonstige Erholungseinrichtungen	--	--	--	--	--	20	984	17	--

1) Einschließlich "Haushaltstechnische Verrechnungen". - 2) Einschließlich "Besondere Finanzierungsvorgänge".



# Gemeinden und Gemeindeverbände nach Arten und Aufgabenbereichen

Jahr 1989

DM —

Vermögenshaushalts			Brutto- einnahmen des Verwal- tungs- und Vermö- gens- haushalts zusammen	/ Zahlungen von Gemeinden und Gv. zusammen	/ Haushalts- technische Verrech- nungen  (169,209, 27,28,30)	Be- reini- gte Ein- nahmen zu- sam- men	/ Zahlungen von anderen Ebenen des öffent- lichen Bereichs	Netto- ein- nahmen <sup>2)</sup>	Mehrausg (-) / Mehreinn (+) (brutto)			Lfd. Nr.
Brutto- einnahmen des Ver- mögens- haushalts  (3/347)	/ Zahlungen von Gemein- den/Gv.	Bereinigte Einnahmen des <sup>1)</sup> Ver- mögens- haushalts							insgesamt	des Verwal- tungs- haushalts	des Ver- mögens- haushalts	
74	75	76	77	78	79	80	81	82	83	84	85	
5 719	—	5 719	49 054	286	7 327	41 441	25 627	15 814	-239 176	-221 630	- 17 546	1
—	—	—	813	—	—	813	377	436	- 32 754	- 32 715	- 39	2
—	—	—	42	—	3	39	—	39	- 7 923	- 7 923	—	3
2 918	—	2 918	33 462	149	5 855	27 458	20 424	7 034	- 87 096	- 78 741	- 8 355	4
4	—	4	6 364	—	1 033	5 331	427	4 904	- 54 099	- 53 953	- 146	5
—	—	—	1 879	4	—	1 875	466	1 409	- 10 036	- 10 013	- 23	6
2 797	—	2 797	6 272	133	436	5 703	3 933	1 770	- 45 963	- 36 980	- 8 983	7
—	—	—	222	—	—	222	—	222	- 1 305	- 1 305	—	8
5 189	761	4 428	37 474	907	80	36 487	9 752	26 735	- 62 479	- 52 585	- 9 894	9
—	—	—	24 738	1	49	24 698	623	24 065	- 30 278	- 29 291	- 987	10
4 250	761	3 489	9 161	895	31	8 235	6 623	1 412	- 26 560	- 18 940	- 7 620	11
838	—	—	945	11	—	934	854	80	- 3 309	- 2 217	- 1 092	12
101	—	—	2 630	—	—	2 630	1 452	1 178	- 2 332	- 2 137	- 195	13
9 519	360	9 159	36 925	4 367	20	32 538	26 064	6 474	- 149 851	- 127 505	- 22 346	14
—	—	—	113	—	—	113	112	1	- 7 188	- 7 117	- 71	15
6 952	356	6 596	14 957	4 216	20	10 721	6 228	4 493	- 119 009	- 99 396	- 19 613	16
6 155	33	6 122	11 808	2 301	20	9 487	5 670	3 817	- 90 343	- 75 634	- 14 709	17
76	—	76	886	485	—	401	99	302	- 14 336	- 12 492	- 1 844	18
—	—	—	460	95	—	365	25	340	- 6 113	- 5 344	- 769	19
721	323	398	1 785	1 335	—	450	416	34	- 7 530	- 5 239	- 2 291	20
2 517	4	2 513	7 744	150	—	7 594	6 234	1 360	- 19 490	- 16 956	- 2 534	21
2 515	4	2 511	7 414	150	—	7 264	5 992	1 272	- 18 050	- 15 691	- 2 359	22
—	—	—	13 512	—	—	13 512	13 466	46	- 631	- 631	—	23
50	—	50	599	1	—	598	24	574	- 3 533	- 3 405	- 128	24
2 816	33	2 783	19 690	421	124	19 145	9 654	9 491	- 39 297	- 33 593	- 5 704	25
—	—	—	1 141	—	41	1 100	716	384	- 5 335	- 5 306	- 29	26
974	27	947	2 609	33	—	2 576	1 614	962	- 8 093	- 6 170	- 1 923	27
10	—	10	5 069	68	—	5 001	591	4 410	- 7 904	- 7 719	- 185	28
—	—	—	3 809	110	83	3 616	1 602	2 014	- 1 920	- 1 850	- 70	29
461	—	461	1 065	165	—	900	684	216	- 7 773	- 6 669	- 1 104	30
1 371	6	1 365	5 997	45	—	5 952	4 447	1 505	- 8 272	- 5 879	- 2 393	31
2 992	346	2 646	541 604	329 428	46	212 130	91 549	120 581	-395 232	-391 122	- 4 110	32
—	—	—	2 697	1 348	36	1 313	1 290	23	- 67 576	- 67 552	- 24	33
—	—	—	471 435	299 144	—	172 291	73 735	98 556	-202 961	-202 961	—	34
35	21	14	7 935	711	—	7 224	196	7 028	- 1 817	- 1 493	- 324	35
—	—	—	23 130	18 340	—	4 790	357	4 433	- 48 780	- 48 769	- 11	36
1 320	307	1 013	19 597	7 648	—	11 949	6 741	5 208	- 11 937	- 11 523	- 414	37
1 597	6	1 591	5 467	137	10	5 320	271	5 049	- 5 842	- 6 052	+ 210	38
16	12	4	325	192	—	133	16	117	- 7 900	- 6 487	- 1 413	39
24	—	24	155	—	—	155	—	155	- 46 229	- 44 095	- 2 134	40
—	—	—	10 863	1 908	—	8 955	8 943	12	- 2 190	- 2 190	—	41
9 798	193	9 605	33 431	960	427	32 044	15 802	16 242	-135 014	- 94 351	- 40 663	42
—	—	—	254	—	—	254	254	—	- 25 884	- 5 751	- 20 133	43
—	—	—	521	—	121	400	168	232	- 703	- 528	- 175	44
47	—	47	87	—	—	87	25	62	- 4 394	- 3 216	- 1 178	45
3 145	170	2 975	6 889	787	4	6 098	1 768	4 330	- 24 442	- 17 882	- 6 560	46
885	—	885	10 247	112	79	10 056	509	9 547	- 29 780	- 26 034	- 3 746	47
4 700	3	4 697	9 293	41	223	9 029	8 057	972	- 41 965	- 36 036	- 5 929	48
1 021	20	1 001	6 140	20	—	6 120	5 021	1 099	- 7 846	- 4 904	- 2 942	49

noch: **3.1.4. Haushaltmäßige Gruppierung der Ausgaben und Einnahmen der**  
**für das**  
**– 1000**

Lfd. Nr.	Gliederungsnummer	Aufgabenbereich	Einnahmen des								
			Rückflüsse von Darlehen			Einnahmen aus der Veräußerung von		Zuweisungen und Zuschüsse für Investitionen und Investitionsförderungsmaßnahmen			Beiträge u. ähnl. Entgelte, sonstige Einn. des Verm.-haushalts (30,31, 35,37)
			von Gemein- den/Gv. (322)	vom übrigen öffentl. Bereich (320, 321, 323, 324)	von sonstigen Bereichen (325-327)	Beteili- gungen usw. (33)	Anlage- vermögen (340,345)	von Gemein- den/Gv. (362)	vom übrigen öffentl. Bereich (360,361, 363,364)	von sonstigen Bereichen (365-367)	
			65	66	67	68	69	70	71	72	
<b>50</b>	<b>6</b>	<b>Bau- u. Wohnungswesen, Verkehr</b>	–	–	1 126	–	1 782	46	70 100	1 805	17 247
51	60	Bauverwaltung	–	–	–	–	–	–	–	–	–
52	61	Städteplanung, Vermessung, Bau- ordnung	–	–	–	–	1 204	1	30 570	86	1 143
53	62	Wohnungsbauförderung und Wohnungsfürsorge	–	–	1 101	–	473	–	150	43	962
54	63	Gemeindestraßen	–	–	25	–	66	9	24 749	1 410	14 259
55	660	Bundesstraßen	–	–	–	–	–	–	11 890	262	–
56	665	Landesstraßen	–	–	–	–	21	–	670	–	–
57	670	Straßenbeleuchtung	–	–	–	–	16	–	20	–	–
58	675	Straßenreinigung	–	–	–	–	–	–	–	–	–
59	68	Parkeinrichtungen	–	–	–	–	2	–	894	–	883
60	69	Wasserläufe, Wasserbau	–	–	–	–	–	36	1 157	4	–
<b>61</b>	<b>7</b>	<b>Öffentliche Einrichtungen, Wirt- schaftsförderung</b>	<b>341</b>	–	<b>322</b>	–	<b>1 531</b>	<b>113</b>	<b>27 122</b>	<b>1 991</b>	<b>7 099</b>
62	70	Abwasserbeseitigung	–	–	–	–	12	–	6 731	–	7 022
63	72	Abfallbeseitigung <sup>3)</sup>	–	–	–	–	5	–	360	–	–
64	73	Märkte	–	–	–	–	–	–	800	–	–
65	74	Schlacht- und Viehhöfe	–	–	–	–	–	–	–	–	–
66	75	Bestattungswesen	–	–	–	–	2	–	34	122	–
67	76	Sonstige öffentliche Einrichtungen	–	–	321	–	–	5	437	40	4
68	77	Hilfsbetriebe der Verwaltung	–	–	–	–	114	8	2 892	3	–
69	78	Förderung der Land- und Forst- wirtschaft	–	–	1	–	11	13	250	269	–
70	79	Fremdenverkehr, sonstige Förderung von Wirtschaft und Verkehr	341	–	–	–	1 387	87	15 618	1 557	73
<b>71</b>	<b>8</b>	<b>Wirtschaftsunternehmen, allgemeines Grund- und Sondervermögen</b>	–	–	<b>1 312</b>	<b>208</b>	<b>30 647</b>	<b>14</b>	<b>2 372</b>	<b>174</b>	<b>104</b>
72	80	Verwaltung der wirtschaftlichen Unternehmen	–	–	–	–	–	–	–	–	–
73	810	Elektrizitätsversorgung	–	–	–	–	–	–	85	–	–
74	813	Gasversorgung	–	–	–	4	–	–	–	–	–
75	815	Wasserversorgung	–	–	–	–	–	–	213	–	–
76	816, 817	Kombinierte Versorgungsunternehmen	–	–	342	–	–	–	–	112	–
77	82	Verkehrsunternehmen	–	–	–	1	–	–	–	–	–
78	83	Kombinierte Versorgungs- und Verkehrsunternehmen	–	–	312	–	–	–	–	–	–
79	84	Unternehmen der Wirtschafts- förderung	–	–	–	–	–	–	–	8	104
80	85	Land- und forstwirtschaftliche Unternehmen	–	–	–	–	70	–	68	7	–
81	86,87	Sonstige wirtschaftliche Unternehmen	–	–	–	173	–	–	258	–	–
82	88,89	Allgemeines Grund- und Sonder- vermögen	–	–	658	30	30 577	14	1 748	47	–
<b>83</b>	<b>9</b>	<b>Allgemeine Finanzwirtschaft</b>	–	–	–	–	–	–	<b>852</b>	–	<b>473 224</b>
84	90	Steuern, allgemeine Zuweisungen und Umlagen	–	–	–	–	–	–	–	–	–
85	91,92	Sonstige allgemeine Finanz- wirtschaft, Abwicklung der Vorjahre	–	–	–	–	–	–	852	–	473 224
<b>86</b>	<b>999</b>	<b>INSGESAMT</b>	<b>345</b>	–	<b>2 929</b>	<b>208</b>	<b>37 213</b>	<b>1 862</b>	<b>129 167</b>	<b>6 120</b>	<b>497 721</b>

1) Einschließlich "Haushaltstechnische Verrechnungen". - 2) Einschließlich "Besondere Finanzierungsvorgänge". - 3) Ohne "Kommunaler Abfallentsorgungsverband Saar".

# Gemeinden und Gemeindeverbände nach Arten und Aufgabenbereichen

## Jahr 1989

### DM —

Vermögenshaushalts			Brutto- einnahmen des Verwal- tungs- und Vermö- gens- haushalts zusammen	/ Zahlungen von Gemeinden und Gv. zusammen	/ Haushalts- technische Verrech- nungen  (169, 209, 27, 28, 30)	Be- reini- gte Ein- nahmen zu- sammen	/ Zahlungen von anderen Ebenen des öffent- lichen Bereichs	Netto- ein- nahmen <sup>2)</sup>	Mehrausg. (-) / Mehreinn. (+) (brutto)			Lfd. Nr.			
Brutto- einnahmen des Ver- mögens- haushalts  (3/347)	/ Zahlungen von Gemein- den/Gv.	Bereinigte Einnahmen des <sup>1)</sup> Ver- mögens- haushalts							insgesamt	des Verwal- tungs- haushalts	des Ver- mögens- haushalts				
74	75	76	77	78	79	80	81	82	83	84	85				
92 106	46	92 060	137 130	62	6 784	130 284	78 873	51 411	-	245 724	-	175 005	-	70 719	50
-	-	-	1 857	-	164	1 693	664	1 029	-	53 074	-	51 539	-	1 535	51
33 004	1	33 003	40 333	1	-	40 332	31 926	8 406	-	52 109	-	28 041	-	24 068	52
2 729	-	2 729	3 230	-	-	3 230	151	3 079	-	1 911	-	2 552	+	641	53
40 518	9	40 509	49 278	23	103	49 152	28 066	21 066	-	99 298	-	59 926	-	39 372	54
12 152	-	12 152	13 085	-	-	13 085	12 775	310	-	1 862	-	2 084	+	222	55
691	-	691	2 026	-	-	2 026	1 974	52	-	3 947	-	2 411	-	1 536	56
36	-	36	1 963	2	-	1 961	611	1 350	-	26 681	-	23 778	-	2 903	57
-	-	-	16 791	-	6 473	10 318	-	10 318	-	2 023	-	1 572	-	451	58
1 779	-	1 779	6 683	-	-	6 683	894	5 789	-	2 036	-	1 736	-	300	59
1 197	36	1 161	1 884	36	44	1 804	1 792	12	-	2 783	-	1 366	-	1 417	60
38 519	454	38 065	412 826	640	39 902	372 284	59 252	313 032	-	131 010	-	55 055	-	75 955	61
13 765	-	13 765	207 461	31	23 657	183 773	8 524	175 249	-	39 085	+	4 446	-	43 531	62
365	-	365	123 508	6	194	123 308	22 914	100 394	-	652	+	1 574	-	2 226	63
800	-	800	4 030	-	12	4 018	829	3 189	-	1 358	-	1 089	-	269	64
-	-	-	5 353	-	-	5 353	1 743	3 610	-	1 992	-	1 125	-	867	65
158	-	158	21 567	4	19	21 544	983	20 561	-	17 814	-	13 600	-	4 214	66
807	5	802	4 588	6	-	4 582	506	4 076	-	16 694	-	10 371	-	6 323	67
3 017	8	3 009	23 622	109	16 020	7 493	6 333	1 160	-	33 924	-	22 665	-	11 259	68
544	13	531	1 875	20	-	1 855	1 023	832	-	4 449	-	3 027	-	1 422	69
19 063	428	18 635	20 822	464	-	20 358	16 397	3 961	-	15 042	-	9 198	-	5 844	70
34 831	14	34 817	155 105	93	2	155 010	4 920	150 090	+	44 969	+	59 185	-	14 216	71
-	-	-	24	-	-	24	24	-	-	141	-	141	-	-	72
85	-	85	17 926	-	-	17 926	307	17 619	+	17 671	+	17 722	-	51	73
4	-	4	868	-	-	868	-	868	+	868	+	864	+	4	74
213	-	213	1 908	-	-	1 908	346	1 562	+	386	+	1 122	-	136	75
454	-	454	30 152	-	-	30 152	-	30 152	+	26 283	+	28 689	-	2 406	76
1	-	1	548	-	-	548	-	548	-	722	-	630	-	92	77
312	-	312	25 089	-	-	25 089	-	25 089	+	19 178	+	19 213	-	35	78
112	-	112	2 536	-	-	2 536	-	2 536	-	4 790	-	3 634	-	1 156	79
145	-	145	10 743	55	-	10 688	1 835	8 853	-	5 629	-	5 353	-	276	80
431	-	431	2 693	-	-	2 693	258	2 435	-	4 678	-	2 387	-	2 291	81
33 074	14	33 060	62 618	38	2	62 578	2 150	60 428	-	4 057	+	3 720	-	7 777	82
474 076	-	474 076	2 379 500	290 309	419 381	1 669 810	550 605	1 119 205	+	1 212 129	+	928 712	+	283 417	83
-	-	-	1 774 719	289 932	-	1 484 787	548 651	936 136	+	1 484 621	+	1 484 621	-	-	84
474 076	-	474 076	604 781	377	419 381	185 023	1 954	183 069	-	272 492	-	555 909	+	283 417	85
<b>675 565</b>	<b>2 207</b>	<b>673 358</b>	<b>3 802 739</b>	<b>627 473</b>	<b>474 093</b>	<b>2 701 173</b>	<b>872 098</b>	<b>1 829 075</b>	<b>-</b>	<b>140 685</b>	<b>-</b>	<b>162 949</b>	<b>+</b>	<b>22 264</b>	<b>86</b>

**3.1.5. Einnahmen und Ausgaben der Gemeinden und Gemeindeverbände  
nach Arten und als Anteil an den Gesamteinnahmen/ -ausgaben \*)  
für die Jahre 1986 bis 1989**

Grupp.- Nr.	Einnahme-/Ausgabeart	1986		1987		1988		1989	
		Mio. DM	%	Mio. DM	%	Mio. DM	%	Mio. DM	%
<b>Einnahmen</b>									
399	<b>Einnahmen insgesamt</b>	<b>3 230</b>	<b>100,0</b>	<b>3 541</b>	<b>100,0</b>	<b>3 779</b>	<b>100,0</b>	<b>3 855</b>	<b>100,0</b>
0	Steuern, allgemeine Zuweisungen	1 541	47,7	1 643	46,4	1 802	47,7	1 826	47,4
1	Einnahmen aus Verwaltung und Betrieb	887	27,5	963	27,2	1 013	26,8	1 056	27,4
2	Sonstige Finanzeinnahmen	255	7,9	284	8,0	289	7,6	296	7,7
299	Einnahmen des Verwaltungshaushalts zusammen	2 683	83,1	2 890	81,6	3 104	82,1	3 178	82,5
398	Einnahmen des Vermögenshaushalts zusammen	547	16,9	651	18,4	675	17,9	677	17,5
<b>Ausgaben</b>									
999	<b>Ausgaben insgesamt</b>	<b>3 484</b>	<b>100,0</b>	<b>3 772</b>	<b>100,0</b>	<b>3 912</b>	<b>100,0</b>	<b>3 995</b>	<b>100,0</b>
4	Personalausgaben	655	20,0	733	19,4	741	18,9	745	18,7
5/6	Sächlicher Verwaltungs- u. Betriebsaufwand	817	23,5	847	22,4	880	22,5	932	23,3
7	Zuweisungen u. Zuschüsse (nicht für Investitionen)	537	15,4	584	15,5	593	15,2	636	15,9
8	Sonstige Finanzausgaben	885	24,8	994	26,4	1 043	26,7	1 028	25,7
899	Ausgaben des Verwaltungshaushalts zusammen	2 914	83,7	3 158	83,7	3 257	83,3	3 341	83,6
998	Ausgaben des Vermögenshaushalts zusammen	570	16,3	614	16,3	655	16,7	654	16,4

\*) Unbereinigte Einnahmen und Ausgaben

**3.1.6. Ausgaben der Gemeinden u. Gemeindeverbände nach Aufgabenbereichen  
und als Anteil an den Gesamtausgaben \*) für die Jahre 1986 bis 1989**

Gliederungs- Nr.	Aufgabenbereich (Einzelpläne)	1986		1987		1988		1989	
		Mio. DM	%	Mio. DM	%	Mio. DM	%	Mio. DM	%
999	<b>Gesamthaushalt</b> (Summe der Einzelpläne)	<b>3 484</b>	<b>100,0</b>	<b>3 772</b>	<b>100,0</b>	<b>3 912</b>	<b>100,0</b>	<b>3 995</b>	<b>100,0</b>
0	Allgemeine Verwaltung	250	7,2	274	7,3	281	7,2	288	7,2
1	Öffentliche Sicherheit und Ordnung	87	2,5	92	2,4	91	2,3	100	2,5
2	Schulen	187	5,4	174	4,6	180	4,6	187	4,7
3	Wissenschaft, Forschung, Kulturpflege	62	1,8	68	1,8	63	1,6	59	1,5
4	Soziale Sicherung	791	22,7	839	22,2	874	22,3	937	23,4
5	Gesundheit, Sport, Erholung	179	5,1	154	4,1	161	4,1	168	4,2
6	Bau- und Wohnungswesen, Verkehr	355	10,2	349	9,3	378	9,7	384	9,6
7	Öffentl. Einrichtungen, Wirtschaftsförderung	459	13,2	484	12,8	517	13,2	544	13,6
8	Wirtschaftliche Unternehmen, allgemeines Grund- und Sondervermögen	96	2,7	154	4,1	108	2,8	110	2,8
9	Allgemeine Finanzwirtschaft	1 018	29,2	1 184	31,4	1 259	32,2	1 218	30,5

\*) Unbereinigte Ausgaben

### 3.1.7. Bauinvestitionen \*) der Gemeinden und Gemeindeverbände nach Aufgabenbereichen für die Jahre 1982 bis 1989

— 1 000 DM —

Gld. Nr.	Aufgabenbereich	1982	1983	1984	1985	1986	1987	1988	1989
0	<b>Allgemeine Verwaltung</b>	<b>32 812</b>	<b>24 340</b>	<b>8 923</b>	<b>5 820</b>	<b>8 891</b>	<b>13 906</b>	<b>20 417</b>	<b>18 098</b>
02	dar.: Hauptverwaltung	8 321	3 085	4 122	2 476	4 111	5 735	10 099	9 527
06	Einrichtungen für die gesamte Verwaltung	24 433	21 255	4 773	3 204	4 665	8 039	10 305	8 529
1	<b>Öffentliche Sicherheit u. Ordnung</b>	<b>9 587</b>	<b>11 932</b>	<b>6 486</b>	<b>9 068</b>	<b>8 273</b>	<b>6 058</b>	<b>2 966</b>	<b>7 236</b>
13	dar.: Feuerschutz	8 469	10 582	5 143	7 367	7 538	4 954	1 824	4 948
14	Katastrophenschutz	1 088	1 256	820	1 310	353	804	751	1 721
2	<b>Schulen</b>	<b>43 233</b>	<b>27 509</b>	<b>21 560</b>	<b>27 347</b>	<b>24 487</b>	<b>15 067</b>	<b>20 441</b>	<b>24 626</b>
21	dar.: Grund- und Hauptschulen	19 945	13 466	11 668	17 707	17 570	9 791	13 464	18 533
22	Realschulen	6 251	2 043	955	1 151	1 080	1 261	584	1 107
24	Berufsschulen und dgl.	11 835	9 771	7 268	6 265	3 669	2 479	4 447	2 547
27	Sonderschulen	3 624	969	1 258	1 245	1 171	1 098	562	688
28	Gesamtschulen	1 390	813	126	532	716	345	1 376	1 643
292	Übrige schulische Aufgaben	188	447	280	281	205	44	8	91
3	<b>Wissenschaft, Forschung, Kulturpflege</b>	<b>4 012</b>	<b>620</b>	<b>3 246</b>	<b>4 831</b>	<b>2 013</b>	<b>3 835</b>	<b>6 212</b>	<b>5 461</b>
32	dar.: Museen, Sammlungen, Ausstellungen	395	236	30	222	215	420	744	1 828
33	Theater, Konzerte, Musikpflege	—	130	132	94	81	90	248	43
355	Sonstige Volksbildung	3 389	—	2 202	2 706	347	33	22	25
36	Heimatspflege	240	235	548	1 384	892	838	2 351	2 045
4	<b>Soziale Sicherung</b>	<b>8 857</b>	<b>8 088</b>	<b>4 871</b>	<b>3 002</b>	<b>4 498</b>	<b>2 357</b>	<b>2 302</b>	<b>3 068</b>
43	dar.: Einrichtungen der Sozialhilfe u. der Kriegsopferfürsorge	6 758	6 148	2 362	100	229	34	35	311
460	Kindergärten	1 206	1 497	1 992	2 133	3 164	1 824	1 616	1 633
468	Sonstige Einrichtungen der Jugendhilfe	893	443	517	769	1 105	498	643	1 124
5	<b>Gesundheit, Sport, Erholung</b>	<b>30 496</b>	<b>26 762</b>	<b>21 936</b>	<b>16 841</b>	<b>22 658</b>	<b>13 039</b>	<b>19 327</b>	<b>26 828</b>
51	dar.: Krankenhäuser	4 403	671	1 697	—	—	—	45	260
54	Sonst. Einricht. u. Maßnahmen der Gesundheitspflege	50	36	28	104	36	16	30	25
56	Eigene Sportstätten	14 646	17 462	9 694	9 015	12 928	6 041	7 322	9 439
57	Badeanstalten	5 733	3 295	3 148	2 185	4 028	1 885	3 905	3 607
58	Park- und Gartenanlagen	2 807	2 636	4 510	2 977	4 542	3 621	6 239	9 932
59	Sonstige Erholungseinrichtungen	2 857	2 409	2 547	2 522	1 124	1 464	1 786	3 565
6	<b>Bau- u. Wohnungswesen, Verkehr</b>	<b>142 441</b>	<b>138 529</b>	<b>129 069</b>	<b>119 045</b>	<b>134 523</b>	<b>123 951</b>	<b>145 979</b>	<b>151 030</b>
60	dar.: Bauverwaltung	265	488	416	487	52	13	3 518	1 345
61	Städteplanung, Vermessung, Bauordnung	22 853	18 657	22 767	29 924	34 045	38 991	43 785	51 577
62	Wohnungsbauförderung und Wohnungsfürsorge	4 565	3 334	6 467	3 663	3 346	3 211	1 162	804
63	Gemeindestraßen	78 610	79 161	73 410	62 117	73 714	67 095	80 941	77 795
660	Bundesstraßen	—	—	—	—	9 741	5 304	7 863	10 430
665	Landesstraßen	21 033	24 341	17 568	14 899	4 035	2 263	2 607	2 117
670	Straßenbeleuchtung	2 616	1 987	2 626	2 103	3 025	2 551	2 801	2 441
68	Parkinsonen	8 190	6 893	2 508	2 081	3 845	2 039	2 269	1 970
69	Wasserläufe, Wasserbau	4 198	3 418	3 187	3 763	2 669	2 484	1 019	2 550
7	<b>Öffentliche Einrichtungen, Wirtschaftsförderung</b>	<b>62 851</b>	<b>68 860</b>	<b>55 530</b>	<b>58 746</b>	<b>65 721</b>	<b>66 650</b>	<b>75 636</b>	<b>81 672</b>
70	dar.: Abwasserbeseitigung	35 527	31 695	31 770	33 797	36 423	33 193	36 457	39 447
72	Abfallbeseitigung	338	416	135	43	126	339	744	1 461
73	Märkte	1 114	580	1 701	1 029	1 807	833	1 083	1 069
74	Schlacht- und Viehhöfe	129	267	288	195	696	533	754	850
75	Bestattungswesen	3 992	4 409	4 129	3 992	2 929	3 935	4 864	3 684
76	Sonstige öffentliche Einrichtungen	6 878	16 662	5 797	4 613	1 456	3 344	5 210	5 025
77	Hilfsbetriebe der Verwaltung	3 049	3 280	1 842	1 351	2 152	4 856	5 530	7 038
78	Förderung der Land- u. Forstwirtschaft	809	1 141	722	959	939	690	1 256	1 362
79	Fremdenverkehr, Sonst. Förderung von Wirtschaft u. Verkehr	11 015	10 410	9 146	12 767	19 193	18 927	19 738	21 736
8	<b>Wirtschaftliche Unternehmen, Allgem. Grund- und Sondervermögen</b>	<b>12 077</b>	<b>14 589</b>	<b>14 955</b>	<b>16 268</b>	<b>13 649</b>	<b>12 931</b>	<b>12 281</b>	<b>9 400</b>
81	dar.: Versorgungsunternehmen	—	146	357	212	1	60	—	359
82	Verkehrsunternehmen	5	18	34	1	2	—	—	—
84	Untern. der Wirtschaftsförderung	1 473	547	1 721	1 761	1 223	3 114	2 544	1 141
85	Land- u. forstwirtschaftl. Untern.	504	467	387	361	498	312	225	322
86	Kur- u. Badebetriebe	32	180	99	323	9	40	180	222
87	Sonst. wirtschaftl. Unternehmen	24	—	—	—	441	—	—	—
88	Allgemeines Grundvermögen	10 039	13 231	12 357	13 610	11 475	9 405	9 332	7 356
	<b>INSGESAMT</b>	<b>346 366</b>	<b>321 229</b>	<b>266 576</b>	<b>260 968</b>	<b>284 713</b>	<b>257 794</b>	<b>305 561</b>	<b>327 419</b>

\*) Bauinvestitionen = Gruppierung 94 / 347.

### 3.2.1. Haushaltmäßige Gruppierung der Ausgaben und Einnahmen der Gemeinden und Gemeindeverbände nach Arten und Gemeindegrößenklassen für das Jahr 1989 — 1000 DM —

Ausgabe-/Einnahmeart	Gemeinden und Gemeindeverbände insgesamt	Kreisangehörige Gemeinden mit					Landkreise/ Stadtverband
		100 000 und mehr	50 000 bis unter 100 000	20 000 bis unter 50 000	10 000 bis unter 20 000	5 000 bis unter 10 000	
Einwohnern							
<b>Ausgaben</b>							
Personalausgaben	745 225	209 649	39 119	195 438	175 448	36 979	88 592
Unterhaltungsaufwand	87 436	27 472	3 327	24 437	20 771	4 052	7 377
Geräte, Ausstattungs- u. Ausrüstungsgegenstände	12 935	2 820	585	3 131	3 692	925	1 782
Mieten und Pachten	23 120	12 267	131	2 487	3 679	737	3 819
Bewirtschaftung der Grundstücke	87 235	16 863	2 423	25 238	23 110	4 678	14 923
Haltung von Fahrzeugen	10 221	2 405	638	3 623	2 723	581	251
Besondere Aufwendungen für Bedienstete	4 260	1 380	158	1 001	1 153	312	256
Weitere Verwaltungs- und Betriebsausgaben	75 546	14 562	2 958	23 518	22 962	5 607	5 939
Steuern, Versicherungen	34 071	6 795	732	9 556	12 846	3 731	411
Geschäftsausgaben, weitere allgem. sächl. Ausgaben	40 891	8 265	1 314	8 729	11 439	2 459	8 685
Erstattung von Verwaltungs- u. Betriebsausgaben	459 864	44 007	10 015	48 226	38 433	7 070	312 113
Kalkulatorische Kosten	96 371	33 898	4 828	31 586	22 032	4 027	—
Zuschüsse für lfd. Zwecke an soziale oder ähnliche Einrichtungen	49 282	6 656	367	4 803	4 114	1 073	32 269
Zuweisungen u. sonst. Zuschüsse für lfd. Zwecke	197 081	38 001	13 557	53 453	58 431	11 746	21 893
Schuldendiensthilfen	1 386	660	54	161	123	98	290
Leistungen der Sozial- u. Jugendhilfe außerhalb von Einrichtungen	285 062	87 578	16 025	71 241	65 151	12 815	32 252
Leistungen der Sozial- u. Jugendhilfe in Einrichtungen	88 485	33 700	4 788	11 297	12 156	1 537	25 007
Leistungen an Kriegsofopfer u. sonst. soz. Leistungen	14 734	2 388	394	2 627	2 264	596	6 465
Zinsausgaben	170 320	39 122	4 372	54 373	45 088	8 642	18 723
Allgemeine Zuweisungen und Umlagen	290 098	72 000	16 782	92 159	91 583	17 574	—
Weitere Finanzausgaben	211	—	85	113	—	13	—
Zuführung zum Vermögenshaushalt	301 607	26 461	7 811	113 644	104 691	22 535	26 465
Fehlbetrag aus Vorjahren	214 682	54 892	10 683	70 446	69 972	8 689	—
<b>Bruttoausgaben des Verwaltungshaushalts</b>	<b>3 290 123</b>	<b>741 841</b>	<b>141 146</b>	<b>851 287</b>	<b>791 861</b>	<b>156 476</b>	<b>607 512</b>
Zuführung zum Verwaltungshaushalt	3 284	22	—	410	434	—	2 418
Zuführung an Rücklagen	53 896	785	2 517	20 730	21 534	3 082	5 248
Gewährung von Darlehen	546	124	—	327	—	25	70
Vermögenserwerb	80 461	15 603	3 029	25 730	23 764	5 376	6 949
Baumaßnahmen	327 419	53 034	17 138	110 945	104 314	27 938	14 050
Tilgung von Krediten, Rückzahlung innerer Darlehen	131 913	20 155	4 772	44 911	38 186	7 830	16 059
Zuweisungen u. Zuschüsse für Investitionen	54 226	5 572	2 105	19 305	16 491	4 102	6 651
Sonstiges, Fehlbetrag aus Vorjahren	1 566	—	—	—	1 301	265	—
<b>Bruttoausgaben des Vermögenshaushalts</b>	<b>653 301</b>	<b>95 295</b>	<b>29 561</b>	<b>222 358</b>	<b>206 024</b>	<b>48 618</b>	<b>51 445</b>
<b>Bruttoausgaben des Verwaltungs- u. Vermögenshaushalts zusammen</b>	<b>3 943 424</b>	<b>837 136</b>	<b>170 707</b>	<b>1 073 645</b>	<b>997 885</b>	<b>205 094</b>	<b>658 957</b>
/ Haushaltstechnische Verrechnungen	474 107	90 410	16 462	165 771	143 144	29 437	28 883
<b>Bereinigte Bruttoausgaben zusammen<sup>1)</sup></b>	<b>3 469 317</b>	<b>746 726</b>	<b>154 245</b>	<b>907 874</b>	<b>854 741</b>	<b>175 657</b>	<b>630 074</b>
/ Zahlungen von Gemeinden/Gv.	627 473	82 588	25 175	74 905	68 550	13 441	362 814
/ Zahlungen von anderer Ebene	872 098	155 631	28 688	185 666	247 365	56 327	198 421
<b>Nettoausgaben<sup>1)</sup></b>	<b>1 969 746</b>	<b>508 507</b>	<b>100 382</b>	<b>647 303</b>	<b>538 826</b>	<b>105 889</b>	<b>68 839</b>
nachrichtlich:							
Ausgaben aus besonderen Finanzierungsvorgängen							
im Verwaltungshaushalt	214 682	54 892	10 683	70 446	69 972	8 689	—
im Vermögenshaushalt	179 592	18 657	7 132	62 702	59 169	10 988	20 944
<b>ZUSAMMEN</b>	<b>394 274</b>	<b>73 549</b>	<b>17 815</b>	<b>133 148</b>	<b>129 141</b>	<b>19 677</b>	<b>20 944</b>

1) Einschließlich "Besondere Finanzierungsvorgänge".

**noch: 3.2.1. Haushaltmäßige Gruppierung der Ausgaben und Einnahmen  
der Gemeinden und Gemeindeverbände nach Arten und Gemeindegrößenklassen  
für das Jahr 1989  
— 1000 DM —**

Ausgabe-/Einnahmeart	Gemeinden und Gemeindeverbände insgesamt	Kreisangehörige Gemeinden mit					Landkreise/ Stadtverband
		100 000 und mehr	50 000 bis unter 100 000	20 000 bis unter 50 000	10 000 bis unter 20 000	5 000 bis unter 10 000	
		Einwohnern					
<b>Einnahmen</b>							
Steuern (netto)	934 074	236 404	53 088	328 286	242 897	54 134	19 265
Steuerähnliche Einnahmen	1 980	1 258	—	407	135	180	—
Schlüsselzuweisungen	538 325	89 792	12 029	100 446	175 353	37 256	123 449
Bedarfszuweisungen	369	—	—	103	—	266	—
Sonstige allgemeine Zuweisungen	9 957	6 623	—	996	—	44	2 294
Allgemeine Umlagen	289 932	—	—	—	—	—	289 932
Gebühren, zweckgebundene Abgaben	370 336	107 560	18 246	119 476	99 798	19 299	5 957
Einnahmen aus Verkauf	11 863	1 350	127	3 118	5 357	1 557	354
Mieten und Pachten	41 696	16 374	1 078	12 389	8 001	1 470	2 384
Sonstige Verwaltungs- und Betriebseinnahmen	12 732	2 720	1 427	3 493	3 341	847	904
Erstattung von Verwaltungs- und Betriebsausgaben	526 987	131 946	33 256	119 873	98 741	17 852	125 319
Zuweisungen u. Zuschüsse für laufende Zwecke	92 794	17 581	2 584	24 281	25 706	6 502	16 140
Zinseinnahmen	12 622	604	690	6 575	1 716	394	2 643
Gewinnanteile, Konzessionsabgaben	70 783	18 274	5 199	24 704	17 271	2 982	2 353
Schuldendiensthilfen	1 831	171	3	470	584	116	487
Ersatz von sozialen Leistungen außerhalb von Einrichtungen	51 344	20 681	2 457	12 932	10 781	1 904	2 589
Ersatz von sozialen Leistungen in Einrichtungen	48 766	14 850	3 558	12 526	12 736	2 560	2 536
Weitere Finanzeinnahmen	11 133	6 642	471	2 258	727	203	832
Kalkulatorische Einnahmen	96 366	33 897	4 828	31 587	22 026	4 028	—
Zuführung vom Vermögenshaushalt	3 284	22	—	410	434	—	2 418
<b>Bruttoeinnahmen des Verwaltungshaushalts</b>	<b>3 127 174</b>	<b>706 749</b>	<b>139 041</b>	<b>804 330</b>	<b>725 604</b>	<b>151 594</b>	<b>599 856</b>
Zuführung vom Verwaltungshaushalt	301 607	26 461	7 811	113 644	104 691	22 535	26 465
Entnahmen aus Rücklagen	56 615	16 018	3 857	15 551	11 811	1 847	7 531
Rückflüsse von Darlehen	3 274	584	49	1 420	540	45	636
Einnahmen aus der Veräußerung von Beteiligungen	208	—	—	174	5	—	29
Einnahmen aus der Veräußerung von Sachen des Anlagevermögens	37 213	5 909	1 483	14 766	11 073	1 590	2 392
Beiträge und ähnliche Entgelte	24 497	4 539	1 023	8 674	8 696	1 565	—
Zuweisungen u. Zuschüsse für Investitionen	137 149	28 440	12 607	43 509	35 180	11 901	5 512
Einnahmen aus Krediten und inneren Darlehen	115 002	36 678	4 650	19 456	28 976	10 504	14 738
<b>Bruttoeinnahmen des Vermögenshaushalts</b>	<b>675 565</b>	<b>118 629</b>	<b>31 480</b>	<b>217 194</b>	<b>200 972</b>	<b>49 987</b>	<b>57 303</b>
<b>Bruttoeinnahmen des Verwaltungs- u. Vermögenshaushalts zusammen</b>	<b>3 802 739</b>	<b>825 378</b>	<b>170 521</b>	<b>1 021 524</b>	<b>926 576</b>	<b>201 581</b>	<b>657 159</b>
/ Haushaltstechnische Verrechnungen	474 093	90 407	16 461	165 772	143 135	29 435	28 883
<b>Bereinigte Bruttoeinnahmen zusammen<sup>1)</sup></b>	<b>3 328 646</b>	<b>734 971</b>	<b>154 060</b>	<b>855 752</b>	<b>783 441</b>	<b>172 146</b>	<b>628 276</b>
/ Zahlungen von Gemeinden/Gv.	627 473	82 588	25 175	74 905	68 550	13 441	362 814
/ Zahlungen von anderer Ebene	872 098	155 631	28 688	185 666	247 365	56 327	198 421
<b>Nettoeinnahmen<sup>1)</sup></b>	<b>1 829 075</b>	<b>496 752</b>	<b>100 197</b>	<b>595 181</b>	<b>467 526</b>	<b>102 378</b>	<b>67 041</b>
<b>Mehrausgaben (—) / Mehreinnahmen (+)</b>							
Verwaltungshaushalt	— 162 949	— 35 092	— 2 105	— 46 957	— 66 257	— 4 882	— 7 656
Vermögenshaushalt	+ 22 264	+ 23 334	+ 1 919	+ 5 164	— 5 052	+ 1 369	+ 5 858
<b>ZUSAMMEN</b>	<b>— 140 685</b>	<b>— 11 758</b>	<b>— 186</b>	<b>— 41 793</b>	<b>— 71 309</b>	<b>— 3 513</b>	<b>— 1 798</b>
nachrichtlich:							
Einnahmen aus besonderen Finanzierungsvorgängen im Verwaltungshaushalt	—	—	—	—	—	—	—
im Vermögenshaushalt	171 560	52 668	8 507	34 978	40 787	12 351	22 269
<b>ZUSAMMEN</b>	<b>171 560</b>	<b>52 668</b>	<b>8 507</b>	<b>34 978</b>	<b>40 787</b>	<b>12 351</b>	<b>22 269</b>

1) Einschließlich "Besondere Finanzierungsvorgänge"

### 3.2.2. Einnahmen der Gemeinden und Gemeindeverbände aus Steuern und allgemeinen Zuweisungen nach Arten und Gemeindegrößenklassen für das Jahr 1989

— 1 000 DM —

Grupp.- Nr.	Einnahme-/Ausgabeart	Gemeinden und Gemeindeverbände insgesamt		Kreisangehörige Gemeinden mit					Land- kreise/ Stadt- verband
				100 000 und mehr	50 000 bis unter 100 000	20 000 bis unter 50 000	10 000 bis unter 20 000	5 000 bis unter 10 000	
				Einwohnern					
		1988	1989						
	<b>Realsteuern (netto)</b>	<b>496 941</b>	<b>498 644</b>	<b>154 182</b>	<b>34 151</b>	<b>196 806</b>	<b>88 777</b>	<b>24 728</b>	—
000	Grundsteuer A	2 701	2 681	85	43	832	1 251	470	—
001	Grundsteuer B	132 830	135 653	45 449	6 470	43 634	33 352	6 748	—
	Gewerbesteuer nach Ertrag und Kapital (netto)	361 410	360 310	108 649	27 638	152 340	54 174	17 510	—
003	Einnahmen (brutto)	411 539	411 408	121 680	31 870	174 322	62 733	20 794	—
810	/ Gewerbesteuerumlage	50 129	51 093	13 041	4 232	21 982	8 559	3 284	—
01	<b>Gemeindeanteil an der Einkommensteuer</b>	<b>403 287</b>	<b>404 773</b>	<b>79 188</b>	<b>12 857</b>	<b>127 655</b>	<b>150 974</b>	<b>28 871</b>	—
02	<b>Andere Steuern</b>	<b>28 850</b>	<b>30 657</b>	<b>3 036</b>	<b>820</b>	<b>3 755</b>	<b>3 146</b>	<b>535</b>	<b>19 265</b>
020, 021	Vergnügungssteuer	6 376	7 817	2 341	644	2 722	1 789	321	—
022	Hundesteuer	3 638	3 575	695	236	1 073	1 357	214	—
024	Gründerwerbsteuer u. Zuschlag zur Gründerwerbsteuer	18 420	18 856	—	—	—	—	—	18 856
026	Jagd- und Fischereisteuer	416	409	—	—	—	—	—	409
027	Sonstige Steuern	—	—	—	—	—	—	—	—
	<b>Steuern zusammen (netto)</b>	<b>929 078</b>	<b>934 074</b>	<b>236 404</b>	<b>53 086</b>	<b>328 286</b>	<b>242 897</b>	<b>54 134</b>	<b>19 265</b>
03	<b>Steuerähnliche Einnahmen</b>	<b>2 093</b>	<b>1 980</b>	<b>1 258</b>	—	<b>407</b>	<b>136</b>	<b>180</b>	—
030	Fremdenverkehrsabgabe	174	173	—	—	—	—	173	—
031	Spielbankabgabe	1 754	1 652	1 258	—	394	—	—	—
032	Sonst. steuerähnl. Einnahmen	165	155	—	—	13	136	7	—
	<b>Allgem. Zuweisungen v. Land</b>	<b>527 237</b>	<b>548 651</b>	<b>96 415</b>	<b>12 029</b>	<b>101 545</b>	<b>175 353</b>	<b>37 566</b>	<b>125 743</b>
041	Schlüsselzuweisungen	517 431	538 325	89 792	12 029	100 446	175 353	37 266	123 449
051	Bedarfszuweisungen	—	369	—	—	103	—	266	—
051	Sonst. allgemeine Zuweisungen	9 806	9 957	6 623	—	996	—	44	2 294
	<b>Allgemeine Umlagen (Saldo)</b>	<b>— 292</b>	<b>— 166</b>	<b>— 72 000</b>	<b>— 16 782</b>	<b>— 92 159</b>	<b>— 91 583</b>	<b>— 17 574</b>	<b>+ 289 932</b>
072	Kreisumlage (Einnahmen der Gv.)	293 126	289 932	—	—	—	—	—	289 932
832	Kreisumlage (Ausgaben der Gemeinden)	293 418	290 098	72 000	16 782	92 159	91 583	17 574	—
	<b>Steuern (netto), steuerähnl. Ein- nahmen, allgem. Zuweisungen u. Umlagen INSGESAMT</b>	<b>1 458 116</b>	<b>1 484 539</b>	<b>262 077</b>	<b>48 335</b>	<b>338 079</b>	<b>326 802</b>	<b>74 306</b>	<b>434 940</b>



### 3.2.3. Bauinvestitionen \*) der Gemeinden und Gemeindeverbände nach Aufgabenbereichen und Gemeindegrößenklassen für das Jahr 1989

— 1000 DM —

Gld.- Nr.	Aufgabenbereich	Gemeinden und Gemeindeverbände insgesamt		Kreisangehörige Gemeinden mit					Land- kreise/ Stadt- verband
				100 000 und mehr	50 000 bis unter 100 000	20 000 bis unter 50 000	10 000 bis unter 20 000	5 000 bis unter 10 000	
				Einwohnern					
		1988	1989						
0	Allgemeine Verwaltung	20 417	18 098	2 418	66	2 474	2 597	3 280	7 263
02	dar.: Hauptverwaltung	10 099	9 527	1 947	66	2 201	1 862	2 220	1 231
06	Einrichtungen für die gesamte Verwaltung	10 305	8 529	471	—	273	693	1 060	6 032
1	Öffentliche Sicherheit u. Ordnung	2 966	7 236	1 961	98	1 720	2 061	1 191	205
13	dar.: Feuerschutz	1 824	4 948	—	73	1 639	1 921	1 191	124
14	Katastrophenschutz	751	1 721	1 598	25	—	17	—	81
2	Schulen	20 441	24 626	6 680	436	4 841	6 362	730	5 577
21	dar.: Grund- und Hauptschulen	13 464	18 533	6 598	435	4 832	5 938	730	—
22	Realschulen	584	1 107	—	—	—	5	—	1 102
24	Berufsschulen und dgl.	4 447	2 547	—	—	—	—	—	2 547
27	Sonderschulen	562	688	—	—	—	—	—	688
28	Gesamtschulen	1 376	1 643	—	1	—	419	—	1 223
292	Übrige schulische Aufgaben	8	91	82	—	9	—	—	—
3	Wissenschaft, Forschung, Kulturpflege	6 212	5 461	219	7	3 103	1 759	39	334
32	dar.: Museen, Sammlungen, Ausstellungen	744	1 828	184	—	1 093	499	—	52
33	Theater, Konzerte, Musikpflege	248	43	—	—	36	7	—	—
355	Sonstige Volksbildung	22	25	5	—	30	—	—	—
36	Heimatspflege	2 351	2 045	—	7	633	1 084	39	282
4	Soziale Sicherung	2 302	3 068	115	77	431	1 996	126	323
43	dar.: Einrichtungen der Sozialhilfe u. der Kriegsopferfürsorge	35	311	—	—	74	—	—	237
460	Kindergärten	1 616	1 633	115	36	62	1 361	59	—
468	Sonstige Einrichtungen der Jugendhilfe	643	1 124	—	41	295	635	67	86
5	Gesundheit, Sport, Erholung	19 327	26 828	9 790	470	8 762	5 605	2 133	68
51	dar.: Krankenhäuser	45	260	260	—	—	—	—	—
54	Sonst. Einricht. u. Maßnahmen der Gesundheitspflege	30	25	—	—	—	25	—	—
56	Eigene Sportstätten	7 322	9 439	570	142	4 456	3 257	1 014	—
57	Badeanstalten	3 905	3 607	958	202	639	1 059	749	—
58	Park- und Gartenanlagen	6 239	9 932	7 506	120	1 341	901	64	—
59	Sonstige Erholungseinrichtungen	1 786	3 565	496	6	2 326	363	306	68
6	Bau- u. Wohnungswesen, Verkehr	145 979	151 030	21 048	7 733	53 952	54 689	13 608	—
60	dar.: Bauverwaltung	3 518	1 345	1 339	—	—	6	—	—
61	Städteplanung, Vermessung, Bauordnung	43 785	51 577	5 368	2 899	20 409	18 647	4 254	—
62	Wohnungsbauförderung und Wohnungsfürsorge	1 162	804	—	—	444	343	17	—
63	Gemeindestraßen	80 941	77 795	2 655	4 507	28 858	32 613	9 162	—
660	Bundesstraßen	7 863	10 430	10 412	—	—	18	—	—
665	Landesstraßen	2 607	2 117	504	39	658	916	—	—
670	Straßenbeleuchtung	2 801	2 441	509	237	1 167	404	124	—
68	Parkanlagen	2 269	1 970	260	51	1 547	112	—	—
69	Wasserläufe, Wasserbau	1 019	2 550	—	—	869	1 630	51	—
7	Öffentliche Einrichtungen, Wirtschaftsförderung	75 636	81 672	9 201	8 218	31 123	26 855	6 031	244
70	dav.: Abwasserbeseitigung	36 457	39 447	4 614	1 424	13 440	17 125	2 844	—
72	Abfallbeseitigung	744	1 461	—	21	396	678	366	—
73	Märkte	1 083	1 069	6	40	654	360	9	—
74	Schlacht- und Viehhöfe	754	850	680	—	170	—	—	—
75	Bestattungswesen	4 864	3 684	1 056	321	834	1 165	308	—
76	Sonstige öffentliche Einrichtungen	5 210	5 025	—	—	2 773	1 701	551	—
77	Hilfsbetriebe der Verwaltung	5 530	7 038	—	581	3 556	1 841	1 060	—
78	Förderung der Land- u. Forstwirtschaft	1 256	1 362	—	—	393	732	121	116
79	Fremdenverkehr, Sonst. Förderung von Wirtschaft u. Verkehr	19 738	21 736	2 845	5 831	8 907	3 253	772	128
8	Wirtschaftliche Unternehmen, Allgem. Grund- und Sondervermögen	12 281	9 400	1 602	33	4 539	2 390	800	36
81	dar.: Versorgungsunternehmen	—	359	—	—	—	352	7	—
82	Verkehrsunternehmen	—	—	—	—	—	—	—	—
84	Untern. der Wirtschaftsförderung	2 544	1 141	164	—	437	311	229	—
85	Land- u. forstwirtschaftl. Untern.	225	322	18	6	180	118	—	—
86	Kur- u. Badebetriebe	180	222	—	—	—	108	114	—
87	Sonst. wirtschaftl. Unternehmen	—	—	—	—	—	—	—	—
88	Allgemeines Grundvermögen	9 332	7 356	1 420	27	3 922	1 501	450	36
<b>INSGESAMT</b>		<b>305 561</b>	<b>327 419</b>	<b>53 034</b>	<b>17 138</b>	<b>110 945</b>	<b>104 314</b>	<b>27 938</b>	<b>14 050</b>

\*) Bauinvestitionen = Gruppierung 94 / 347.

3.3. HAUSHALTSMAESSIGE GRUPPIERUNG DER AUSGABEN UND EINNAHMEN DER GEMEINDEN  
- 1000

GE- MEINDE- SCHLUES- SELNR.	STADTVERBAND BZW. LANDKREIS GEMEINDE LAND	AUSGABEN DES								KALKULA- TORISCHE KOSTEN
		SAECHLICHER VERWALTUNGS- UND BETRIEBSAUFWAND								
		PER- SONAL- AUSGABEN	INS- GESAMT	VER- WALTUNGS- UND BETRIEBS- AUSGABEN	INS- GESAMT	ERSTATTUNGEN VON AUSGABEN DES VERWALTUNGS- HAUSHALTS				
						AN LAND	AN GEMEINDEN UND GEMEINDE- VERBAEENDE	AN ZWECK- VERBAEENDE	AN OFFENTL. WIRTSCH.- UNTER- NEHMEN	
1	2	3	4	5	6	7	8	9		
041000	STADTVERBAND	28 375	179 004	18 192	160 811	526	160 282	-	2	-
041100	SAARBRUECKEN	209 648	170 734	92 831	44 006	8 139	271	-	5 146	33 897
041511	FRIEDRICHSTHAL	6 500	4 911	3 018	1 407	607	661	-	4	486
041512	GROSSROSSELN	4 491	3 892	2 712	810	376	-	-	-	369
041513	HEUSWEILER	7 716	8 823	4 950	2 599	403	805	-	34	1 274
041514	KLEINBLITTERSDORF	5 149	6 774	2 992	3 294	561	944	-	13	488
041515	PUEITTLINGEN	11 196	6 129	4 141	808	592	1	-	-	1 180
041516	QUIERSCHIED	7 218	5 383	3 854	1 069	351	642	-	19	460
041517	RIEGELSBURG	5 626	3 662	2 170	996	210	460	-	-	496
041518	SULZBACH	12 179	9 867	6 024	2 763	853	1 388	-	25	1 081
041519	VOELKLINGEN	31 682	29 712	16 769	10 064	2 279	4 096	20	130	2 879
041	STADTVERB. SAARBRUECKEN	329 780	428 891	157 653	228 627	14 897	169 550	20	5 373	42 610
042000	LANDKREIS	7 080	24 428	3 853	20 575	12	20 563	-	-	-
042111	BECKINGEN	5 136	5 511	3 395	1 645	525	393	-	13	470
042112	LOSHEIM	6 660	5 530	4 105	811	288	-	-	-	614
042113	MERZIG	15 384	15 999	9 102	4 705	959	1 636	-	93	2 192
042114	METTLACH	4 710	5 542	3 834	1 073	174	342	-	-	635
042115	PERL	2 384	2 341	1 785	312	120	52	-	11	244
042116	WADERN	6 300	5 713	4 155	1 220	564	332	-	-	339
042117	WEISKIRCHEN	2 865	2 333	1 581	569	229	38	-	-	183
042	LANDKREIS MERZIG-WADERN	50 519	67 397	31 810	30 910	2 869	23 356	-	117	4 677
043000	LANDKREIS	11 499	44 937	5 371	39 567	880	38 662	-	24	-
043111	EPELBOERN	5 943	6 209	4 191	1 095	275	222	-	-	923
043112	ILLINGEN	7 853	7 504	4 714	1 479	324	251	-	35	1 311
043113	MERCHWEILER	3 863	5 864	2 767	2 316	404	524	-	19	781
043114	NEUNKIRCHEN	39 120	27 117	12 273	10 015	2 449	3 362	308	73	4 829
043115	OTTWEILER	7 258	6 281	3 405	1 810	783	161	-	27	1 066
043116	SCHIFFWEILER	6 883	7 013	4 873	1 142	468	-	-	35	998
043117	SPIESEN-ELVERSBERG	5 961	5 616	2 531	1 867	714	2	-	28	1 218
043	LANDKREIS NEUNKIRCHEN	88 380	110 541	40 125	59 291	6 297	43 184	308	241	11 126
044000	LANDKREIS	19 110	48 003	5 480	42 523	639	41 872	-	-	-
044111	DILLINGEN	13 536	13 901	8 502	3 520	647	1 400	-	77	1 880
044112	LEBACH	10 905	7 645	5 604	1 569	657	334	-	12	472
044113	NALBACH	3 844	2 957	2 156	436	170	130	-	-	364
044114	REHLINGEN-SIERSBURG	5 285	6 186	4 214	1 028	253	-	-	-	944
044115	SAARLOUIS	27 119	31 100	14 131	8 177	944	2 654	-	-	8 792
044116	SAARWELLINGEN	6 296	4 855	3 115	1 040	236	359	-	-	700
044117	SCHMELZ	6 980	7 385	4 618	1 481	301	458	-	-	1 286
044118	SCHWALBACH	9 423	7 364	5 317	817	144	485	31	-	1 230
044119	UEBERHERRN	4 908	4 748	2 816	1 065	280	255	-	-	868
044120	WADGASSEN	9 059	7 178	4 223	1 705	334	824	-	-	1 251
044121	WALLERFANGEN	4 478	3 810	2 877	514	255	145	-	85	419
044122	BOUS	4 343	3 847	2 506	541	271	203	-	-	800
044123	ENSDDORF	3 617	2 579	1 785	412	126	211	-	-	382
044	LANDKREIS SAARLOUIS	128 903	151 558	67 344	64 828	5 257	49 330	31	174	19 388
045000	LANDKREIS	13 196	36 693	7 259	29 435	47	28 959	-	-	-
045111	BEXBACH	10 544	7 962	4 697	2 278	566	993	-	23	986
045112	BLIESKASTEL	11 965	9 835	5 933	3 210	441	717	-	30	692
045113	GERSHEIM	3 339	3 452	2 439	606	267	224	-	7	407
045114	HOMBURG	25 248	25 234	14 159	4 839	1 132	2 832	-	48	6 236
045115	KIRKEL	3 594	2 920	1 818	727	188	292	-	-	375
045116	MANDELBACHTAL	4 723	4 331	3 123	712	163	182	-	31	496
045117	ST. INGEBERT	25 458	19 871	10 620	6 035	1 745	1 293	-	71	3 216
045	SAARPFALZ-KREIS	98 067	110 298	50 048	47 842	4 549	35 492	-	210	12 408
046000	LANDKREIS	9 333	22 491	3 290	19 202	48	19 019	-	27	-
046111	FREISEN	2 937	3 723	2 787	614	225	203	-	-	321
046112	MARPINGEN	3 453	3 750	2 516	877	301	18	-	-	357
046113	NAMBORN	3 815	3 364	2 003	1 139	176	-	19	-	222
046114	NOHFELDEN	4 139	5 518	3 444	1 136	347	497	-	-	937
046115	NONNWEILER	3 717	4 452	2 641	1 250	346	215	-	-	560
046116	OBERTHAL	2 527	2 220	1 588	464	166	164	-	16	169
046117	ST. WENDEL	15 232	13 306	7 838	2 696	792	915	-	80	2 772
046118	THOLEY	4 449	4 484	2 688	980	241	277	-	3	817
046	LANDKREIS ST. WENDEL	49 602	63 308	28 795	28 358	2 642	21 308	19	126	6 155
	SAARLAND	745 251	931 993	375 775	459 856	36 511	342 220	378	6 241	96 364











NOCH: 3.3. HAUSHALTSMAESSIGE GRUPPIERUNG DER AUSGABEN UND EINNAHMEN DER GEMEINDEN  
- 1000

GE- MEINDE- SCHLUES- SELNR.	STADTVERBAND BZW. LANDKREIS GEMEINDE LAND	EINNAHMEN DES								
		ZU- FUEHRUNG VOM VER- WALTUNGS- HAUSHALT	ENT- NAHMEN AUS RUECK- LAGEN	RUECK- FLUESSE VON DARLEHEN	VER- AUSSERUNG VON BETEILI- GUNGEN	VER- AUSSERUNG VON SACH- VERMOEGEN	BEITRAEGE UND AEHNLICHE ENTGELTE	INS- GESAMT	ZUWEIS. U. ZUSCH. FUER INVESTI- DARUN-	
									VOM BUND, LAF, ERP- SONDER- VERMOEGEN	VOM LAND
		64	65	66	67	68	69	70	71	72
041000	STADTVERBAND	5 999	1 111	20	-	329	-	3 409	-	3 341
041100	SAARBRUECKEN	26 461	16 018	584	-	5 909	4 539	28 438	794	27 180
041511	FRIEDRICHSTHAL	838	-	23	-	890	5	732	-	684
041512	GROSSROSSELN	881	158	3	-	161	174	1 544	-	1 535
041513	HEUSWEILER	5 859	1 900	34	-	648	76	1 092	-	1 036
041514	KLEINBLITTERSDORF	1 152	-	2	-	61	-	1 363	-	1 202
041515	PUETTILINGEN	2 407	350	15	-	452	459	3 141	-	2 995
041516	QUIERSCHIED	2 378	-	15	-	126	47	501	-	494
041517	RIEGELSBURG	4 067	-	-	-	149	144	818	-	777
041518	SULZBACH	2 669	-	98	-	180	205	2 758	-	2 689
041519	VOELKLINGEN	5 007	-	76	-	2 069	467	11 027	-	10 946
041	STADTVERB. SAARBRUECKEN	57 718	19 537	870	-	10 974	6 116	54 823	794	52 879
042000	LANDKREIS	3 373	1 500	19	-	36	-	594	-	564
042111	BECKINGEN	5 219	880	33	-	508	476	1 052	-	936
042112	LOSHEIM	3 310	-	16	-	413	303	1 153	-	1 002
042113	MERZIG	5 015	200	127	-	2 043	1 257	2 376	12	2 188
042114	METTLACH	4 314	-	20	-	315	272	3 041	-	2 986
042115	PERL	1 303	511	1	-	103	129	1 432	-	1 442
042116	WADERN	5 869	-	6	-	271	142	1 245	-	875
042117	WEISKIRCHEN	1 094	-	-	-	94	96	2 238	-	2 163
042	LANDKREIS MERZIG-WADERN	29 497	3 091	222	-	3 783	2 675	13 141	12	12 156
043000	LANDKREIS	5 116	1 412	11	-	1 550	-	83	69	15
043111	EPELBOERN	7 115	1 900	2	-	225	205	1 241	-	1 162
043112	ILLINGEN	6 158	-	14	-	864	903	1 557	-	1 474
043113	MERCHWEILER	4 643	-	2	-	237	117	781	-	771
043114	NEUNKIRCHEN	7 811	3 857	50	-	1 483	1 023	12 604	-	11 020
043115	OTTWEILER	1 873	337	68	-	137	314	1 568	-	1 555
043116	SCHIFFWEILER	2 469	32	27	-	170	147	296	-	198
043117	SPIESEN-ELVERSBERG	3 494	1 500	37	-	129	123	1 270	-	1 262
043	LANDKREIS NEUNKIRCHEN	38 679	9 038	211	-	4 795	2 832	19 400	69	17 457
044000	LANDKREIS	5 514	430	93	29	362	-	710	-	673
044111	DILLINGEN	11 844	1 418	407	-	744	219	4 760	-	4 708
044112	LEBACH	5 402	210	-	-	419	161	359	-	328
044113	NALBACH	2 649	516	-	-	44	76	382	-	382
044114	REHLINGEN-SIERSBURG	6 284	-	-	-	522	652	1 533	-	1 517
044115	SAARLOUIS	28 284	8 815	479	173	3 537	1 040	3 800	110	3 425
044116	SAARWELLINGEN	4 706	-	21	-	578	68	2 132	-	2 118
044117	SCHMELZ	4 101	930	-	-	276	144	1 292	-	1 270
044118	SCHWALBACH	4 277	1 150	99	4	198	135	516	-	495
044119	UEBERHERRN	3 506	-	-	-	64	21	518	-	506
044120	WADGASSEN	3 274	-	-	-	423	-	-	-	478
044121	WALLERFANGEN	2 687	1 400	-	-	508	-	-	-	408
044122	BOUS	959	290	-	-	27	126	1 601	-	1 599
044123	ENSDORF	1 011	272	4	-	475	73	628	-	616
044	LANDKREIS SAARLOUIS	84 498	15 431	1 103	206	8 177	2 808	19 491	110	18 523
045000	LANDKREIS	4 229	1 210	152	-	19	-	468	-	346
045111	BEXBACH	4 258	1 729	30	1	1 276	621	3 298	-	3 240
045112	BLIESKASTEL	5 466	-	4	-	682	478	1 701	-	1 515
045113	GERSHEIM	760	-	19	-	46	71	567	-	477
045114	HOMBURG	23 358	-	132	-	2 058	1 951	6 276	-	5 785
045115	KIRKEL	2 858	-	20	-	288	353	1 458	-	1 436
045116	MANDELBACHTAL	1 475	-	22	-	320	412	1 102	-	705
045117	ST.INGBERT	12 205	130	137	-	1 385	737	6 469	-	5 059
045	SAARPFALZ-KREIS	54 609	3 069	516	1	6 074	4 623	21 339	-	18 563
046000	LANDKREIS	2 234	1 868	341	-	95	-	251	-	251
046111	FREISEN	4 374	-	-	-	35	9	706	-	696
046112	MARPINGEN	3 926	100	1	-	132	699	969	-	969
046113	NAMBORN	1 621	258	-	-	32	147	96	-	96
046114	NOHFELDEN	4 071	1 200	-	-	139	120	130	-	58
046115	NONNWEILER	4 890	-	1	-	357	181	1 480	-	1 173
046116	OBERTHAL	1 017	-	-	-	89	302	1 278	-	1 265
046117	ST.WENDEL	8 797	2 528	9	-	730	1 829	2 505	-	1 991
046118	THOLEY	5 678	495	-	-	1 801	2 157	1 521	-	1 398
046	LANDKREIS ST.WENDEL	36 608	6 449	352	-	3 410	5 444	8 936	-	7 897
	SAARLAND	301 609	56 615	3 274	207	37 213	24 498	137 130	985	127 475



UND GEMEINDEVERBAENDE NACH ARTEN UND GEBIETSKOERPERSCHAFTEN IM JAHR 1989  
DM -

VERMOEGENSHAUSHALTS												MEHRAUSGABEN(-) / MEHREINNAHMEN	
KATEGORIEN UND GEMEINDE- VER- BAENDEN	EINNAHMEN AUS KREDITEN UND INNEREN DARLEHEN		BRUTTO- EIN- NAHMEN DES VER- MOEGENS- HAUSHALTS	BRUTTO- EIN- NAHMEN DES WALTUNGS- UND VER- MOEGENS- HAUSHALTS	ABZUEGL. HAUS- HALTS- TECHN. VER- RECH- NUNGEN	BE- REINIGTE BRUTTO- EINNAHMEN	ABZUEGL. ZAHLUNGEN VOM OFFENTL. BEREICH	NETTO- EINNAHMEN				GEMEINDE- SCHLUES- SELNR.	
	INS- GESAMT	DARUNTER VOM KREDIT- MARKT U.AE.							INS- GESAMT	DES WALTUNGS- HAUSHALTS	DES VER- MOEGENS- HAUSHALTS		
73	74	75	76	77	78	79	80	81	82	83	84		
-	-	-	10 867	264 309	5 999	258 310	241 440	16 870	594	-904	1 498	041000	
92	36 677	36 650	118 626	825 379	90 407	734 971	238 212	496 759	-11 753	-35 084	23 331	041100	
42	-	-	2 488	25 517	1 457	24 060	10 691	13 368	-2 508	-2 094	-414	041511	
9	260	260	3 180	20 357	1 652	18 705	9 211	9 494	-4 032	-3 576	-456	041512	
28	-	-	9 609	49 839	8 485	41 355	17 324	24 030	3 276	2 147	1 128	041513	
11	596	596	3 174	28 652	3 414	25 238	10 372	14 866	-1 235	-325	-910	041514	
30	885	885	7 708	44 807	3 801	41 006	17 662	23 343	-1 273	-1 316	43	041515	
-	1 667	1 667	4 735	30 591	2 896	27 695	11 646	16 049	-250	-38	-212	041516	
16	488	488	5 665	28 607	4 889	23 718	9 312	14 406	-2 058	-496	-1 562	041517	
56	2 125	2 125	8 035	50 842	4 327	46 515	17 513	29 002	-27 086	-28 130	1 044	041518	
-	2 346	2 346	20 991	143 549	11 424	132 125	53 691	78 434	-47 882	-48 159	277	041519	
284	45 044	45 017	195 078	1 512 449	138 751	1 373 698	637 074	736 621	-94 207	-117 975	23 767	041	
7	5 643	5 643	11 166	58 866	3 373	55 492	44 160	11 332	1 974	-922	2 896	042000	
41	-	-	8 149	34 885	6 406	28 479	12 622	15 857	204	19	185	042111	
71	1 635	1 635	6 830	33 166	4 447	28 718	12 352	16 366	653	-236	889	042112	
38	1 900	1 900	12 919	77 651	9 445	68 207	25 464	42 743	-147	61	-209	042113	
10	-	-	7 964	32 408	5 506	26 902	10 097	16 805	271	-362	633	042114	
20	890	890	4 399	15 131	1 659	13 473	6 168	7 304	1 310	794	517	042115	
-	2 526	2 526	10 058	37 951	6 532	31 418	12 741	18 678	1 104	-658	1 762	042116	
-	170	170	3 694	14 728	1 579	13 149	6 564	6 585	-2 697	-2 262	-435	042117	
187	12 764	12 764	65 179	304 786	38 947	265 838	130 168	135 670	2 672	-3 566	6 238	042	
-	-	-	8 173	89 610	6 529	83 082	75 855	7 226	-2 994	-1 096	-1 898	043000	
-	-	-	10 688	39 989	8 632	31 356	13 150	18 207	-3 572	-22	-3 550	043111	
-	2 144	2 144	11 640	44 867	8 285	36 582	13 940	22 642	10	-176	186	043112	
-	-	-	5 780	28 035	6 791	21 244	10 136	11 108	831	36	795	043113	
26	4 650	4 650	31 477	170 516	16 463	154 053	53 859	100 194	-200	-2 118	1 918	043114	
-	-	-	4 297	33 165	3 772	29 393	11 197	18 196	-27 469	-25 748	-1 721	043115	
50	2 215	2 215	5 356	35 807	4 056	31 751	13 797	17 954	-4 179	-2 050	-2 130	043116	
8	-	-	6 553	32 677	5 789	26 888	10 725	16 163	37	-116	152	043117	
84	9 009	9 009	83 964	474 666	60 317	414 349	202 659	211 690	-37 536	-31 290	-6 248	043	
-	4 085	4 085	11 223	110 383	5 514	104 868	91 656	13 213	-1 412	-1 618	206	044000	
-	2 903	2 903	22 295	81 715	15 112	66 604	14 102	52 501	4 855	1 075	3 780	044111	
22	5 200	5 200	11 750	54 816	6 649	48 167	20 667	27 500	672	-486	1 158	044112	
-	1 200	1 200	4 867	18 577	3 147	15 431	6 404	9 026	-289	-36	-253	044113	
7	-	-	8 990	34 618	8 000	26 618	11 015	15 603	-693	-1 080	387	044114	
38	-	-	46 129	179 860	41 655	138 206	19 518	118 688	2 585	392	2 192	044115	
10	2 210	2 210	9 715	33 168	5 849	27 319	10 789	16 530	663	-601	1 264	044116	
22	1 500	1 500	8 243	37 890	6 102	31 788	12 588	19 199	-407	131	-538	044117	
14	-	-	6 380	37 826	5 643	32 183	12 765	19 418	-600	-241	-359	044118	
12	-	-	4 109	24 444	4 899	19 545	6 452	13 093	-60	51	-112	044119	
332	1 755	1 755	6 354	37 896	5 024	32 872	13 907	18 965	-2 609	-349	-2 260	044120	
12	-	-	5 045	21 904	3 133	18 772	7 615	11 157	527	339	189	044121	
2	560	560	3 563	18 967	1 806	17 161	5 812	11 350	-3 672	-2 723	-949	044122	
13	1 210	1 210	3 673	15 406	1 451	13 955	3 092	10 862	188	263	-74	044123	
484	20 623	20 623	152 336	707 470	113 984	593 489	236 382	357 105	-252	-4 883	4 631	044	
5	3 010	3 010	9 088	84 946	4 660	80 287	69 884	10 403	333	-1 202	1 535	045000	
17	2 835	2 835	14 047	50 463	6 255	44 208	13 474	30 734	712	-42	754	045111	
60	380	380	8 712	48 747	8 180	40 567	14 116	26 451	-228	-234	6	045112	
-	568	568	2 031	14 724	1 274	13 450	6 927	6 522	-446	-332	-114	045113	
41	-	-	33 775	152 340	30 373	121 967	22 125	99 842	-14 061	118	-14 179	045114	
12	700	700	5 677	21 719	3 476	18 243	7 052	11 191	251	91	160	045115	
32	1 019	1 019	4 350	20 958	2 305	18 653	7 291	11 362	447	-18	465	045116	
53	1 992	1 963	23 055	110 287	18 236	92 051	31 478	60 573	2 820	-653	3 472	045117	
220	10 504	10 475	100 735	504 184	74 759	429 426	172 347	257 078	-10 172	-2 272	-7 901	045	
-	2 000	2 000	6 789	49 060	2 810	46 250	38 244	8 006	-275	-1 910	1 635	046000	
-	2 075	2 075	7 200	23 548	4 859	18 689	6 448	12 241	1 474	-41	1 515	046111	
-	2 400	2 400	8 227	26 177	4 839	21 339	9 069	12 269	-1 092	-480	-612	046112	
-	960	960	3 113	17 014	2 767	14 247	7 138	7 109	475	251	224	046113	
16	700	700	6 360	27 278	5 294	21 984	9 839	12 145	949	264	686	046114	
-	1 538	1 538	8 447	26 980	6 116	20 864	7 240	13 624	110	-432	542	046115	
-	633	633	3 319	14 785	1 304	13 481	6 919	6 562	-227	-463	236	046116	
512	3 850	3 850	20 248	77 924	12 412	65 513	24 431	41 081	-2 739	84	-2 823	046117	
74	2 901	2 901	14 553	36 463	6 945	29 518	11 608	17 910	138	-249	387	046118	
602	17 057	17 057	78 256	299 229	47 346	251 885	120 936	130 947	-1 187	-2 976	1 790	046	
1 861	115 001	114 945	675 548	3 802 784	474 104	3 328 685	1 499 566	1 829 111	-140 682	-162 962	22 277	SAARLAND	

3.4.1. PERSONALAUSGABEN DER GEMEINDEN UND GEMEINDEVERBAENDE  
- 1000

GE- MEINDE- SCHLUES- SELNR.	STADTVERBAND BZW. LANDKREIS GEMEINDE LAND	ALLGEMEINE VERWALTUNG								OEFFENTLICHE SICHERHEIT		
		INS- GESAMT	GE- MEINDE- ORGANE	RECH- NUNGS- PRUE- FUNG	HAUPT- VER- WALTUNG	FINANZ- VER- WALTUNG	BESON- DERE DIENST- STELLEN D. ALLG. VER- WALTUNG	EINRICH- TUNGEN FUER DIE GESAMTE VER- WALTUNG	PER- SONAL- EIN- RICH- TUNGEN	INS- GESAMT	OEFFENT- LICHE ORDNUNG	FEUER- SCHUTZ
		0	00	01	02	03	05	06	08	1	11	13
		1	2	3	4	5	6	7	8	9	10	11
041000	STADTVERBAND	7 855	1 034	870	2 951	1 437	134	1 365	64	1 410	1 410	-
041100	SAARBRUECKEN	47 101	5 117	2 002	22 898	9 165	2 569	4 711	640	29 000	15 442	11 099
041511	FRIEDRICHSTHAL	1 541	301	-	656	496	88	-	-	397	378	19
041512	GROSSROSSELN	1 439	318	-	285	393	93	351	-	410	332	77
041513	HEUSWEILER	2 285	410	-	892	841	142	-	-	413	337	76
041514	KLEINBLITTERS DORF	2 041	345	-	605	655	46	388	1	325	322	3
041515	PUEITTLINGEN	2 905	544	146	982	793	129	311	-	589	502	87
041516	QUIERSCHIED	1 949	417	22	697	674	87	51	-	414	408	6
041517	RIEGELSBERG	2 050	312	-	649	671	97	321	-	400	370	30
041518	SULZBACH	3 052	443	42	1 184	1 110	194	79	-	661	651	31
041519	VOELKLINGEN	9 695	1 137	712	4 133	2 179	378	1 120	36	2 613	1 991	545
041	STADTVERB. SAARBRUECKEN	81 913	10 378	3 794	35 932	18 414	3 957	8 697	741	36 632	22 123	11 973
042000	LANDKREIS	2 233	333	231	1 043	359	-	267	-	218	-	113
042111	BECKINGEN	1 625	339	-	617	559	63	46	-	356	335	21
042112	LOSHEIM	2 707	332	-	1 403	919	54	-	-	295	277	19
042113	MERZIG	4 167	648	304	903	1 563	245	495	9	901	775	114
042114	METTLACH	1 688	364	-	756	519	43	7	-	312	279	33
042115	PERL	1 100	273	-	304	503	20	-	-	212	191	21
042116	WADERN	1 600	340	-	599	549	112	-	-	517	497	20
042117	WEISKIRCHEN	1 310	214	-	704	326	66	-	-	133	132	1
042	LANDKREIS MERZIG-WADERN	16 430	2 843	535	6 329	5 297	603	815	9	2 944	2 486	342
043000	LANDKREIS	3 194	374	93	2 135	477	-	75	40	4	-	4
043111	EPPELBOREN	1 991	347	-	656	698	165	126	-	544	513	31
043112	ILLINGEN	2 655	346	-	1 024	1 159	126	-	-	429	413	16
043113	MERCHWEILER	1 301	261	-	456	467	75	42	-	442	431	12
043114	NEUNKIRCHEN	10 609	1 289	803	4 051	2 919	1 009	467	71	3 149	1 683	297
043115	OTTWEILER	2 150	307	-	523	861	162	298	-	503	454	49
043116	SCHIFFWEILER	2 050	432	-	549	741	185	143	-	371	352	19
043117	SPIESEN-ELVERSBERG	1 579	292	-	529	513	90	156	-	545	510	35
043	LANDKREIS NEUNKIRCHEN	25 529	3 648	896	9 923	7 835	1 812	1 307	111	5 987	4 356	463
044000	LANDKREIS	3 973	460	165	1 890	1 165	-	294	-	1 018	1 016	2
044111	DILLINGEN	4 020	519	311	806	1 437	181	761	5	850	816	34
044112	LEBACH	3 384	422	115	912	1 494	213	228	-	637	603	34
044113	NALBACH	1 347	245	-	528	515	60	-	-	230	224	6
044114	REHLINGEN-SIERSBURG	1 679	296	-	373	667	67	270	4	528	496	33
044115	SAARLOUIS	6 467	653	357	2 769	2 094	417	94	82	1 642	1 439	203
044116	SAARWELLINGEN	2 339	117	-	1 288	748	99	86	-	427	412	15
044117	SCHMELZ	1 892	272	-	920	633	67	-	-	558	539	19
044118	SCHWALBACH	2 671	383	141	1 060	831	118	138	-	424	407	16
044119	UEBERHERRN	1 754	312	-	537	644	92	170	-	411	385	26
044120	WADGASSEN	3 506	408	-	1 865	715	153	359	4	431	387	45
044121	WALLERFANGEN	1 243	-	-	418	532	131	162	-	415	374	41
044122	BOUS	1 522	213	-	867	404	39	-	-	226	220	6
044123	ENS DORF	1 284	171	-	540	528	46	-	-	239	235	5
044	LANDKREIS SAARLOUIS	37 081	4 471	1 089	14 773	12 407	1 683	2 562	95	8 036	7 553	485
045000	LANDKREIS	3 487	359	204	2 281	538	-	70	36	264	252	12
045111	BEXBACH	2 753	446	53	1 049	1 040	165	-	-	594	582	12
045112	BLIESKASTEL	2 866	468	154	1 437	805	-	-	2	619	531	88
045113	GERSHEIM	1 762	268	-	1 047	300	36	108	3	213	171	34
045114	HOMBURG	7 624	1 074	359	1 670	2 051	338	2 112	20	1 820	1 457	325
045115	KIRKEL	1 299	252	-	462	517	68	-	-	205	187	18
045116	MANDELBACHTAL	1 523	270	-	508	536	71	126	12	370	297	73
045117	ST.INGBERT	5 253	692	396	2 099	1 575	290	201	-	1 743	1 584	155
045	SAARPFALZ-KREIS	26 567	3 829	1 166	10 553	7 362	968	2 617	73	5 828	5 061	717
046000	LANDKREIS	2 609	331	79	1 058	578	-	521	42	7	-	7
046111	FREISEN	1 108	281	-	291	452	83	-	-	107	99	8
046112	MARPINGEN	1 324	248	-	633	378	66	-	-	214	201	12
046113	NAMBORN	1 112	233	-	304	434	119	22	-	154	119	35
046114	NOHFELDEN	1 241	250	-	525	336	130	-	-	364	351	14
046115	NONNWEILER	1 077	227	-	435	324	38	53	-	156	146	10
046116	OBERTHAL	983	145	-	332	441	65	-	-	154	151	3
046117	ST.WENDEL	3 861	519	148	1 466	1 479	139	109	-	1 261	925	278
046118	THOLEY	1 523	288	-	779	389	67	-	-	243	231	12
046	LANDKREIS ST.WENDEL	14 838	2 522	227	5 823	4 811	707	705	42	2 660	2 223	379
	SAARLAND	202 358	27 691	7 707	83 333	56 126	9 730	16 703	1 071	62 087	43 802	14 359

NACH AUFGABENBEREICHEN UND GEBIETSKOERPERSCHAFTEN FUER DAS JAHR 1989  
DM -

UND ORDNUNG		SCHULEN											GE- MEINDE- SCHLUES- SELNR.
KATA- STROPHEN- SCHUTZ	RETTUNGS- DIENST	INS- GESAMT	SCHUL- VER- WALTUNG	ALLGEMEINBILDENDE SCHULEN			BERUFSBILDENDE SCHULEN			GESAMT- SCHULEN	SONSTIGES SCHUL- WESEN		
				INS- GESAMT	DARUNTER			INS- GESAMT	DARUNTER				
					GRUND- UND HAUPT- SCHULEN	REAL- SCHULEN	SONDER- SCHULEN					BERUFS- SCHULEN U. DGL.	
14	16	2	20	21-23+27	21	22	27	24+25+26	24	28	29		
12	13	14	15	16	17	18	19	20	21	22	23		
-	-	5 519	1 121	966	-	514	452	2 865	2 820	253	314	041000	
923	1 536	9 002	1 648	6 367	5 840	195	-	29	29	395	562	041100	
-	-	662	-	662	662	-	-	-	-	-	-	041511	
2	-	449	15	434	434	-	-	-	-	-	-	041512	
-	-	855	-	855	855	-	-	-	-	-	-	041513	
-	-	300	44	256	256	-	-	-	-	-	-	041514	
-	-	1 245	87	1 158	1 158	-	-	-	-	-	-	041515	
-	-	369	13	356	356	-	-	-	-	-	-	041516	
-	-	809	-	809	809	-	-	-	-	-	-	041517	
-	-	654	98	476	396	-	-	-	-	80	-	041518	
76	-	1 466	122	1 344	1 344	-	-	-	-	-	-	041519	
1 001	1 536	21 330	3 148	13 683	12 110	709	452	2 894	2 849	728	876	041	
105	-	1 181	311	300	-	215	85	563	563	-	8	042000	
-	-	445	-	445	445	-	-	-	-	-	-	042111	
-	-	438	-	438	248	137	53	-	-	-	-	042112	
12	-	1 341	97	1 245	1 245	-	-	-	-	-	-	042113	
-	-	365	-	365	289	76	-	-	-	-	-	042114	
-	-	199	-	199	199	-	-	-	-	-	-	042115	
-	-	355	-	355	355	-	-	-	-	-	-	042116	
-	-	180	-	180	180	-	-	-	-	-	-	042117	
117	-	4 504	408	3 527	2 961	428	138	563	563	-	8	042	
-	-	2 800	145	1 512	-	1 182	330	939	939	8	195	043000	
-	-	359	-	359	359	-	-	-	-	-	-	043111	
-	-	845	-	845	845	-	-	-	-	-	-	043112	
-	-	211	-	211	211	-	-	-	-	-	-	043113	
61	1 109	2 858	351	2 484	2 357	-	-	22	22	-	-	043114	
-	-	597	-	597	597	-	-	-	-	-	-	043115	
-	-	904	-	886	886	-	-	-	-	18	-	043116	
-	-	907	-	907	907	-	-	-	-	-	-	043117	
61	1 109	9 681	496	8 001	6 362	1 182	330	961	961	26	195	043	
-	-	4 998	164	1 974	-	1 053	921	2 295	2 207	470	95	044000	
-	-	654	183	471	471	-	-	-	-	-	-	044111	
1	-	1 070	-	1 070	1 070	-	-	-	-	-	-	044112	
-	-	381	-	381	381	-	-	-	-	-	-	044113	
-	-	787	27	759	759	-	-	-	-	-	-	044114	
-	-	1 633	90	1 542	1 394	-	-	-	-	-	-	044115	
-	-	894	-	894	894	-	-	-	-	-	-	044116	
-	-	676	-	676	676	-	-	-	-	-	-	044117	
-	-	1 047	-	1 047	1 047	-	-	-	-	-	-	044118	
-	-	708	-	708	708	-	-	-	-	-	-	044119	
-	-	1 163	-	710	710	-	-	-	-	452	-	044120	
-	-	327	-	327	327	-	-	-	-	-	-	044121	
-	-	421	-	421	421	-	-	-	-	-	-	044122	
-	-	297	-	297	297	-	-	-	-	-	-	044123	
1	-	15 056	464	11 277	9 155	1 053	921	2 295	2 207	922	95	044	
-	-	2 067	175	717	-	419	298	871	756	124	180	045000	
-	-	888	-	857	857	-	-	-	-	-	30	045111	
-	-	769	-	769	769	-	-	-	-	-	-	045112	
8	-	111	24	87	87	-	-	-	-	-	-	045113	
38	-	1 711	90	1 586	1 586	-	-	35	-	-	-	045114	
-	-	374	-	374	374	-	-	-	-	-	-	045115	
-	-	634	12	623	623	-	-	-	-	-	-	045116	
4	-	2 196	92	2 103	2 085	-	-	-	-	-	-	045117	
50	-	8 750	393	7 116	6 381	419	298	906	756	124	210	045	
-	-	804	140	195	-	112	83	465	407	-	4	046000	
-	-	81	-	81	81	-	-	-	-	-	-	046111	
-	-	411	-	411	411	-	-	-	-	-	-	046112	
-	-	151	-	151	151	-	-	-	-	-	-	046113	
-	-	301	301	-	-	-	-	-	-	-	-	046114	
-	-	442	-	442	442	-	-	-	-	-	-	046115	
-	-	232	-	232	232	-	-	-	-	-	-	046116	
58	-	1 238	-	1 238	1 238	-	-	-	-	-	-	046117	
-	-	176	-	176	176	-	-	-	-	-	-	046118	
58	-	3 836	441	2 926	2 731	112	83	465	407	-	4	046	
1 288	2 645	63 157	5 350	46 530	39 700	3 903	2 222	8 084	7 743	1 800	1 388	SAARLAND	

GE- MEINDE- SCHLUES- SELNR.	STADTVERBAND BZW. LANDKREIS GEMEINDE LAND	WISSENSCHAFT, FORSCHUNG, KULTURPFLEGE										KIRCHEN
		INS- GESAMT	VER- WALTUNG KULTU- RELLER ANGE- LEGEN- HEITEN	WISSEN- SCHAFT UND FOR- SCHUNG	MUSEEN, SAMM- LUNGEN, AUS- STEL- LUNGEN	THEATER, KON- ZERTE, MUSIK- PFLEGE	SONSTIGE KUNST- PFLEGE	VOLKS- HOCH- SCHULEN	OEFFENT- LICHE BUECHE- REIEN	SONSTIGE VOLKS- BILDUNG	HEIMAT- PFLEGE	
		3	30	31	32	33	34	350.	352	355	36	
		24	25	26	27	28	29	30	31	32	33	34
041000	STADTVERBAND	9	-	-	-	-	-	-	-	-	9	-
041100	SAARBRUECKEN	10 027	1 141	-	2 943	2 665	128	-	2 431	503	217	-
041511	FRIEDRICHSTHAL	522	-	-	85	-	-	-	45	-	391	-
041512	GROSSROSSELN	4	-	-	-	-	-	-	4	-	-	-
041513	HEUSWEILER	42	-	-	-	-	-	-	-	-	42	-
041514	KLEINBLITTERSDORF	161	-	-	-	155	-	-	-	-	6	-
041515	PUETTLINGEN	1 184	50	-	397	656	73	-	-	-	8	-
041516	QUIERSCHIED	235	-	-	-	-	-	-	171	-	63	-
041517	RIEGELSBURG	82	-	-	-	-	-	-	1	-	81	-
041518	SULZBACH	635	393	-	-	-	-	190	50	-	2	-
041519	VOELKLINGEN	1 401	215	-	82	-	-	850	255	-	-	-
041	STADTVERB. SAARBRUECKEN	14 302	1 799	-	3 507	3 476	201	1 040	2 957	503	819	-
042000	LANDKREIS	308	-	-	57	-	-	-	-	-	251	-
042111	BECKINGEN	-	-	-	-	-	-	-	-	-	-	-
042112	LOSHEIM	-	-	-	-	-	-	-	-	-	-	-
042113	MERZIG	569	78	-	55	95	22	-	241	-	76	-
042114	METTLACH	85	-	-	54	-	-	-	-	-	21	10
042115	PERL	63	-	-	-	-	-	-	-	-	63	-
042116	WADERN	29	-	-	-	-	-	-	26	-	3	-
042117	WEISKIRCHEN	-	-	-	-	-	-	-	-	-	-	-
042	LANDKREIS MERZIG-WADERN	1 054	78	-	166	95	22	-	267	-	414	10
043000	LANDKREIS	417	-	-	-	9	-	201	-	-	207	-
043111	EPELBOREN	-	-	-	-	-	-	-	-	-	-	-
043112	ILLINGEN	1	-	-	-	-	-	-	1	-	-	-
043113	MERCHWEILER	-	-	-	-	-	-	-	-	-	-	-
043114	NEUNKIRCHEN	713	-	-	128	59	-	152	374	-	-	-
043115	OTTWEILER	380	-	-	-	158	-	155	55	-	10	-
043116	SCHIFFWEILER	-	-	-	-	-	-	-	-	-	-	-
043117	SPIESEN-ELVERSBERG	18	-	-	-	-	-	-	18	-	-	-
043	LANDKREIS NEUNKIRCHEN	1 529	-	-	128	226	-	508	448	-	217	-
044000	LANDKREIS	3 195	385	-	76	1 524	-	558	-	-	653	-
044111	DILLINGEN	222	91	-	-	1	-	-	129	-	-	-
044112	LEBACH	219	119	-	-	-	-	-	99	-	-	-
044113	NALBACH	40	-	-	-	-	-	-	-	-	40	-
044114	REHLINGEN-SIERSBURG	48	-	-	46	-	-	-	-	-	2	-
044115	SAARLOUIS	893	212	-	210	55	-	56	359	-	-	-
044116	SAARWELLINGEN	9	-	-	-	-	-	-	-	-	9	-
044117	SCHMELZ	-	-	-	-	-	-	-	-	-	-	-
044118	SCHWALBACH	57	-	-	-	-	-	-	-	21	36	-
044119	UEBERHERRN	161	-	-	-	-	-	-	-	-	161	-
044120	WADGASSEN	156	102	-	-	26	-	-	-	-	29	-
044121	WALLERFANGEN	4	-	-	-	-	-	-	4	-	-	-
044122	BOUS	-	-	-	-	-	-	-	-	-	-	-
044123	ENDSDORF	17	-	-	-	-	-	-	-	-	17	-
044	LANDKREIS SAARLOUIS	5 021	909	-	332	1 606	-	614	591	21	947	-
045000	LANDKREIS	1 652	90	-	-	-	-	1 045	-	-	454	62
045111	BEXBACH	382	116	-	8	8	-	-	43	-	208	-
045112	BLIESKASTEL	331	324	-	-	-	-	-	7	-	-	-
045113	GERSHEIM	69	-	-	-	55	-	-	1	-	12	-
045114	HOMBURG	1 946	313	-	197	705	-	-	357	-	373	-
045115	KIRKEL	1	-	-	-	-	-	-	-	-	-	1
045116	MANDELBACHTAL	3	-	-	-	-	-	-	-	2	-	-
045117	ST. INGBERT	1 940	396	-	48	579	-	263	497	85	72	-
045	SAARPFALZ-KREIS	6 324	1 239	-	253	1 347	-	1 308	905	87	1 119	63
046000	LANDKREIS	2 078	-	-	-	1 083	-	995	-	-	-	-
046111	FREISEN	-	-	-	-	-	-	-	-	-	-	-
046112	MARPINGEN	-	-	-	-	-	-	-	-	-	-	-
046113	NAMBOREN	416	-	-	44	-	-	-	-	-	372	-
046114	NOHFELDEN	97	-	-	7	-	-	-	-	-	90	-
046115	NONNWEILER	-	-	-	-	-	-	-	-	-	-	-
046116	OBERTHAL	-	-	-	-	-	-	-	-	-	-	-
046117	ST. WENDEL	943	350	-	163	-	-	-	274	-	156	-
046118	THOLEY	-	-	-	-	-	-	-	-	-	-	-
046	LANDKREIS ST. WENDEL	3 534	350	-	214	1 083	-	995	274	-	618	-
	SAARLAND	31 764	4 375	-	4 600	7 833	223	4 465	5 442	611	4 134	73

NACH AUFGABENBEREICHEN UND GEBIETSKOERPERSCHAFTEN FUER DAS JAHR 1989  
DM -

SOZIALE SICHERUNG											GE- MEINDE- SCHLUES- SELNR.
INS- GESAMT	SOZIAL- VER- WALTUNG	SOZIAL- HILFE NACH DEM BSHG	KRIEGS- OPFER- FUER- SORGE U. AE.	JUGEND- HILFE NACH DEM JWG	EIGENE EINRICHTUNGEN			FOERDERUNG DER		SONSTIGE SOZIALE ANGELEGEN- HEITEN (EINSCHL. KINDER- GELD)	
					EINRICH- TUNGEN DER SOZIAL- HILFE	KINDER- GAERTEN	SONSTIGE EINRICH- TUNGEN DER JUGEND- HILFE	WOHL- FAHRTS- PFLEGE	JUGEND- HILFE		
4	40	41	44	45	43	460	468	470	475	48,49	
35	36	37	38	39	40	41	42	43	44	45	
6 514	6 514	-	-	-	-	-	-	-	-	-	041000
33 672	19 799	-	-	-	2 321	6 478	5 074	-	-	-	041100
514	386	-	-	-	-	128	-	-	-	-	041511
513	260	-	-	-	-	236	17	-	-	-	041512
938	348	-	-	-	-	551	39	-	-	-	041513
478	478	-	-	-	-	-	-	-	-	-	041514
1 444	520	-	-	-	-	924	-	-	-	-	041515
809	352	-	-	-	-	451	7	-	-	-	041516
338	337	-	-	-	-	-	2	-	-	-	041517
811	657	-	-	-	-	113	41	-	-	-	041518
3 110	2 035	-	-	-	68	834	172	-	-	-	041519
49 141	31 686	-	-	-	2 389	9 715	5 352	-	-	-	041
1 678	1 678	-	-	-	-	-	-	-	-	-	042000
246	241	-	-	-	-	-	5	-	-	-	042111
1 096	255	-	-	-	-	828	13	-	-	-	042112
2 094	570	-	-	-	1	1 512	12	-	-	-	042113
222	215	-	-	-	-	7	-	-	-	-	042114
80	70	-	-	-	-	-	10	-	-	-	042115
897	371	-	-	-	-	526	-	-	-	-	042116
213	213	-	-	-	-	-	-	-	-	-	042117
6 526	3 613	-	-	-	1	2 873	40	-	-	-	042
2 726	2 726	-	-	-	-	-	-	-	-	-	043000
655	377	-	-	-	-	278	-	-	-	-	043111
360	360	-	-	-	-	-	-	-	-	-	043112
316	316	-	-	-	-	-	-	-	-	-	043113
6 426	4 027	-	-	-	-	2 324	75	-	-	-	043114
1 365	374	-	-	-	-	990	-	-	-	-	043115
938	451	-	-	-	-	487	-	-	-	-	043116
532	532	-	-	-	-	-	-	-	-	-	043117
13 318	9 163	-	-	-	-	4 079	75	-	-	-	043
4 050	3 887	-	-	-	-	-	163	-	-	-	044000
611	606	-	-	-	4	-	-	-	-	-	044111
1 250	499	-	-	-	-	751	-	-	-	-	044112
201	201	-	-	-	-	-	-	-	-	-	044113
293	269	-	-	-	-	1	24	-	-	-	044114
4 157	1 268	-	-	-	1 479	1 306	104	-	-	-	044115
309	258	-	-	-	-	40	11	-	-	-	044116
690	402	-	-	-	-	288	-	-	-	-	044117
1 026	402	-	-	-	-	604	19	-	-	-	044118
530	296	-	-	-	-	232	3	-	-	-	044119
950	412	-	-	-	-	512	26	-	-	-	044120
667	282	-	-	-	-	385	-	-	-	-	044121
313	270	-	-	-	-	-	44	-	-	-	044122
213	200	-	-	-	-	-	12	-	-	-	044123
15 260	9 252	-	-	-	1 483	4 119	406	-	-	-	044
3 852	3 548	-	-	-	-	-	304	-	-	-	045000
1 423	446	-	-	-	-	977	-	-	-	-	045111
704	414	-	-	-	-	290	-	-	-	-	045112
474	214	-	-	-	-	260	-	-	-	-	045113
1 789	1 399	-	-	-	-	-	390	-	-	-	045114
305	305	-	-	-	-	-	-	-	-	-	045115
349	194	-	-	-	-	155	-	-	-	-	045116
3 357	1 308	-	-	-	1 191	854	5	-	-	-	045117
12 253	7 828	-	-	-	1 191	2 536	699	-	-	-	045
1 930	1 872	-	-	-	-	-	58	-	-	-	046000
455	171	-	-	-	-	283	-	-	-	-	046111
219	219	-	-	-	-	-	-	-	-	-	046112
645	146	-	-	-	-	499	-	-	-	-	046113
386	257	-	-	-	-	129	-	-	-	-	046114
393	225	-	-	-	-	168	-	-	-	-	046115
344	123	-	-	-	-	221	-	-	-	-	046116
858	625	-	-	-	-	153	79	-	-	-	046117
910	303	-	-	-	-	607	-	-	-	-	046118
6 140	3 941	-	-	-	-	2 060	137	-	-	-	046
102 638	65 483	-	-	-	5 064	25 382	6 709	-	-	-	SAARLAND

GE- MEINDE- SCHLUES- SELNR..	STADTVERBAND BZW. LANDKREIS GEMEINDE LAND	GESUNDHEIT, SPORT, ERHOLUNG								BAU		
		INS- GESAMT	KRANKEN- HAEUSER	UEBRIGES GESUND- HEITS- WESEN U. VER- WALTUNG	FOER- DERUNG DES SPORTS	EIGENE SPORT- STAETTEN	BADE- AN- STALTEN	PARK U. GARTEN- ANLAGEN	SONSTIGE ER- HOLUNGS- EINRICH- TUNGEN	INS- GESAMT	BAU- VER- WALTUNG	STAEDTE- PLANUNG, VER- MESSUNG, BAU- ORDNUNG
		5	51	50/54	55	56	57	58	59	6	60	61
		46	47	48	49	50	51	52	53	54	55	56
041000	STADTVERBAND	765	325	65	-	-	-	375	-	5 746	2 276	3 470
041100	SAARBRUECKEN	19 085	-	179	494	4 508	4 743	7 948	1 212	32 516	9 370	11 271
041511	FRIEDRICHSTHAL	885	-	-	-	49	333	503	-	821	388	-
041512	GROSSROSSELN	637	-	-	-	32	-	112	493	628	456	-
041513	HEUSWEILER	1 210	-	-	-	56	481	448	226	1 030	765	-
041514	KLEINBLITTERSDORF	788	-	-	5	219	69	418	78	526	286	-
041515	PUEITTLINGEN	1 495	-	-	-	-	-	400	1 095	910	258	245
041516	QUIERSCHIED	1 324	-	147	-	-	336	836	6	1 448	896	2
041517	RIEGELSBURG	441	-	-	-	43	-	375	23	904	738	-
041518	SULZBACH	2 335	-	35	-	244	476	1 042	539	2 386	1 296	394
041519	VOELKLINGEN	2 722	-	63	138	615	749	1 158	-	5 573	1 730	2 615
041	STADTVERB. SAARBRUECKEN	31 687	325	489	637	5 766	7 187	13 615	3 672	52 488	18 459	17 997
042000	LANDKREIS	-	-	-	-	-	-	-	-	1 267	883	385
042111	BECKINGEN	273	-	-	-	94	23	156	-	543	543	-
042112	LOSHEIM	285	-	1	-	85	-	199	-	676	296	-
042113	MERZIG	1 503	-	-	42	28	410	1 022	1	2 214	1 103	65
042114	METTLACH	399	-	-	-	20	67	209	104	577	411	-
042115	PERL	148	-	-	-	10	79	59	-	184	-	-
042116	WADERN	524	-	-	-	12	276	236	-	389	-	-
042117	WEISKIRCHEN	260	-	-	-	62	167	31	-	488	214	-
042	LANDKREIS MERZIG-WADERN	3 392	-	1	42	311	1 022	1 912	105	6 338	3 450	450
043000	LANDKREIS	77	-	-	-	-	-	-	77	1 864	579	1 286
043111	EPELBOREN	196	-	-	-	106	90	-	-	1 744	777	-
043112	ILLINGEN	1 029	-	-	-	246	250	532	-	1 130	566	2
043113	MERCHWEILER	-	-	-	-	-	-	-	-	618	413	-
043114	NEUNKIRCHEN	3 585	-	-	65	556	853	2 110	-	5 573	1 848	2 059
043115	OTTWEILER	643	-	-	-	123	193	284	43	651	499	-
043116	SCHIFFWEILER	831	-	-	-	265	118	448	-	987	497	-
043117	SPIESSEN-ELVERSBERG	712	-	-	-	52	-	660	-	1 115	682	-
043	LANDKREIS NEUNKIRCHEN	7 073	-	-	65	1 348	1 504	4 034	120	13 682	5 861	3 347
044000	LANDKREIS	61	-	-	61	-	-	-	-	1 408	1 053	355
044111	DILLINGEN	1 668	-	-	-	274	326	1 069	-	2 225	1 019	558
044112	LEBACH	322	-	-	-	113	-	174	35	3 048	593	-
044113	NALBACH	174	-	-	-	-	-	174	-	429	281	8
044114	REHLINGEN-SIERSBURG	287	-	-	-	171	-	89	27	803	479	1
044115	SAARLOUIS	2 983	-	-	-	119	861	2 003	-	5 897	3 172	2 147
044116	SAARWELLINGEN	535	-	-	-	19	98	417	-	585	268	124
044117	SCHMELZ	-	-	-	-	-	-	-	-	376	376	-
044118	SCHWALBACH	1 776	-	-	-	171	400	715	490	1 051	877	155
044119	UEBERHERRN	290	-	-	-	60	90	139	-	743	510	-
044120	WADGASSEN	801	-	-	-	91	312	327	70	1 158	731	83
044121	WÄLLERFANGEN	587	-	-	-	106	177	266	38	740	274	-
044122	BOUS	813	-	-	-	-	204	464	145	260	260	-
044123	ENSDORF	784	-	-	-	92	161	272	258	407	324	-
044	LANDKREIS SAARLOUIS	11 081	-	-	61	1 216	2 629	6 109	1 063	19 130	10 217	3 431
045000	LANDKREIS	-	-	-	-	-	-	-	-	1 329	922	407
045111	BEXBACH	1 493	-	-	5	-	451	1 036	-	893	723	104
045112	BLIESKASTEL	2 163	-	-	-	50	469	1 611	33	955	955	-
045113	GRERSHEIM	99	-	-	5	4	-	83	6	202	165	20
045114	HOMBURG	2 825	-	-	243	200	437	1 392	553	4 104	1 659	1 865
045115	KIRKEL	-	-	-	-	-	-	-	-	1 164	1 122	-
045116	MANDELBACHTAL	320	-	-	-	-	-	220	101	610	406	-
045117	ST.INGBERT	2 303	-	-	120	221	-	1 566	397	4 422	1 541	1 134
045	SAARPFALZ-KREIS	9 203	-	-	373	475	1 357	5 908	1 090	13 679	7 493	3 530
046000	LANDKREIS	-	-	-	-	-	-	-	-	1 390	1 066	325
046111	FREISEN	283	-	-	-	-	246	37	-	782	118	-
046112	MARPINGEN	289	-	-	-	51	68	-	171	581	216	6
046113	NAMBORN	194	-	-	-	-	-	-	194	406	309	11
046114	NOHFELDEN	430	-	-	-	43	140	151	96	878	572	-
046115	NONNWEILER	646	-	-	-	-	183	-	463	260	30	-
046116	OBERTHAL	152	-	-	-	-	83	-	69	575	123	-
046117	ST.WENDEL	1 339	-	-	74	317	913	35	2 610	1 354	245	-
046118	THOLEY	401	-	-	-	-	-	401	-	961	350	-
046	LANDKREIS ST.WENDEL	3 734	-	-	-	168	1 037	1 502	1 028	8 443	4 138	587
	SAARLAND	66 170	325	490	1 178	9 284	14 736	33 080	7 078	113 760	49 618	29 342

NACH AUFGABENBEREICHEN UND GEBIETSKOERPERSCHAFTEN FUER DAS JAHR 1989  
DM -

UND WOHNUNGSWESEN, VERKEHR							OEFFENTLICHE EINRICHTUNGEN, WIRTSCHAFTSFOERDERUNG					GE- MEINDE- SCHLUES- SELNR.	
WOHNUNGS- BAU- FOER- DERUNG	GE- MEINDE- STRASSEN	BUNDES- UND LANDES- STRASSEN	STRASSEN- BE- LEUCHTUNG	STRASSEN- REI- NIGUNG	PARK- EINRICH- TUNGEN	WASSER- LAEUFE, WASSER- BAU	INS- GESAMT	ABWASSER- BE- SEITIGUNG	ABFALL- BE- SEITIGUNG	MAERKTE	SCHLACHT- UND VIEHHOEFE		
62	63	66	670	675	68	69	7	70	72	73	74		
57	58	59	60	61	62	63	64	65	66	67	68		
-	-	-	-	-	-	-	558	-	-	-	-	-	041000
-	2 916	521	55	6 389	1 803	191	27 645	4 401	6 472	717	1 552	-	041100
-	341	-	-	93	-	-	713	92	130	58	-	-	041511
-	124	-	-	36	-	-	385	62	-	-	-	-	041512
-	219	-	-	-	-	-	46	821	242	9	24	-	041513
-	80	-	-	73	-	-	86	311	55	72	-	-	041514
-	304	-	-	103	-	-	-	1 167	165	-	34	-	041515
-	427	-	-	123	-	-	-	584	94	13	18	-	041516
-	165	-	-	-	-	-	-	544	26	21	3	-	041517
-	329	55	64	247	-	-	1 461	250	90	22	-	-	041518
-	396	71	-	634	127	-	4 412	78	904	59	-	-	041519
-	5 301	647	119	7 698	1 930	335	38 599	5 465	7 711	935	1 552	041	
-	-	-	-	-	-	-	194	-	-	-	-	-	042000
-	-	-	-	-	-	-	1 084	51	5	-	-	-	042111
-	381	-	-	-	-	-	372	60	-	-	-	-	042112
-	867	-	-	74	66	39	1 397	251	58	23	-	-	042113
-	105	-	-	61	-	-	562	35	-	-	-	-	042114
-	139	-	-	-	-	-	158	28	5	-	-	-	042115
-	389	-	-	-	-	-	1 901	95	26	-	-	-	042116
-	243	-	-	31	-	-	131	31	-	-	-	-	042117
-	2 124	-	-	166	66	84	5 799	551	94	23	-	-	042
-	-	-	-	-	-	-	417	-	-	-	-	-	043000
-	967	-	-	-	-	-	180	16	-	6	-	-	043111
-	535	-	-	27	-	-	1 117	209	311	27	-	-	043112
-	206	-	-	-	-	-	853	-	-	-	-	-	043113
-	1 118	148	-	399	-	-	6 190	997	830	52	-	-	043114
-	92	-	-	38	12	10	805	34	20	15	-	-	043115
-	490	-	-	-	-	-	599	191	-	-	-	-	043116
-	433	-	-	-	-	-	471	41	-	-	-	-	043117
-	3 841	148	-	464	12	10	10 632	1 488	1 161	100	-	-	043
-	-	-	-	-	-	-	407	-	-	-	-	-	044000
-	269	-	-	325	55	-	3 231	213	-	-	869	-	044111
-	2 352	-	-	67	2	34	915	107	-	84	-	-	044112
-	140	-	-	-	-	-	706	-	-	-	-	-	044113
-	235	-	-	-	-	-	87	329	30	37	-	-	044114
-	-	-	-	578	-	-	3 189	703	819	-	149	-	044115
-	89	-	-	88	-	-	798	49	-	-	-	-	044116
-	-	-	-	-	-	-	2 373	62	-	-	-	-	044117
-	-	-	-	19	-	-	743	108	47	-	-	-	044118
-	231	-	-	-	-	2	297	8	-	-	-	-	044119
-	316	-	-	-	-	29	760	80	23	23	-	-	044120
-	339	-	-	-	-	127	241	60	-	-	-	-	044121
-	-	-	-	-	-	-	689	56	-	-	-	-	044122
-	41	-	-	41	-	-	281	25	-	-	-	-	044123
-	4 012	-	-	1 118	57	296	14 959	1 501	926	107	1 018	044	
-	-	-	-	-	-	-	546	-	204	-	-	-	045000
-	66	-	-	-	-	-	2 048	116	31	19	-	-	045111
-	-	-	-	-	-	-	2 555	162	3	-	-	-	045112
-	11	-	-	6	-	1	290	18	6	-	-	-	045113
-	272	-	-	308	-	-	2 972	380	589	106	-	-	045114
-	-	-	-	42	-	-	246	42	-	-	-	-	045115
-	156	-	-	-	-	48	624	50	-	-	-	-	045116
-	1 093	108	-	165	1	381	3 926	427	418	134	-	-	045117
-	1 598	108	-	521	1	430	13 207	1 195	1 251	259	-	-	045
-	-	-	-	-	-	-	488	-	-	-	-	-	046000
-	664	-	-	-	-	-	120	50	5	-	-	-	046111
-	298	-	-	52	-	8	367	13	9	-	-	-	046112
-	-	-	-	-	-	-	86	642	-	9	-	-	046113
-	306	-	-	-	-	-	347	29	-	-	-	-	046114
-	188	-	-	42	-	-	496	55	55	-	-	-	046115
-	451	-	-	-	-	-	88	46	-	-	-	-	046116
-	435	-	-	177	251	148	1 966	184	26	39	20	-	046117
-	611	-	-	-	-	-	235	40	4	6	-	-	046118
-	2 953	-	-	271	251	242	4 749	417	108	45	20	046	
-	19 829	903	119	10 238	2 317	1 397	87 945	10 617	11 251	1 469	2 590	SAARLAND	

NOCH: 3.4.1. PERSONAL-AUSGABEN DER GEMEINDEN UND GEMEINDEVERBAENDE  
- 1000

GE- MEINDE- SCHLUES- SELNR.	STADTVERBAND BZW. LANDKREIS GEMEINDE LAND	NOCH: OEFFENTL. EINRICH., WIRTSCHAFTSFOERDERUNG					WIRTSCHAFTLICHE UNTERNEH-				
		BESTAT- TUNGS- WESEN	SONSTIGE OEFFENT- LICHE EINRICH- TUNGEN	HILFS- BETRIEBE DER VER- WALTUNG	FOER- DERUNG DER LAND- U. FORST- WIRT- SCHAFT	FREMDE- VERKEHR, FOERDER. VON WIRT- SCHAFT U. VERKEHR	INS- GESAMT	VERWALT. DER WIRT- SCHAFTL. UNTER- NEHMEN	VERSORGUNGSUNTERNEH-		
									ELEKTRI- ZITAETS- VERSORG.	WASSER- VER- SORGUNG	DARUN-
		75	76	77	78	79	8	80			
69	70	71	72	73	74	75	76	77	78		
041000	STADTVERBAND	-	-	-	198	360	-	-	-	-	-
041100	SAARBRUECKEN	7 018	347	3 063	22	4 051	1 601	149	-	-	-
041511	FRIEDRICHSTHAL	332	-	102	-	-	443	-	-	-	-
041512	GROSSROSSELN	183	113	27	-	-	25	-	-	-	-
041513	HEUSWEILER	205	129	185	27	-	122	-	-	-	-
041514	KLEINBLITTERSDORF	61	-	75	49	-	218	-	-	-	-
041515	PUETTTLINGEN	279	-	690	-	-	258	-	-	-	-
041516	QUIERSCHIED	352	33	74	-	-	86	-	-	-	-
041517	RIEGELSBURG	255	10	204	19	5	59	-	-	-	-
041518	SULZBACH	696	97	279	-	27	182	-	-	-	-
041519	VOELKLINGEN	1 425	-	1 947	-	-	689	-	-	-	-
041	STADTVERB. SAARBRUECKEN	10 806	729	6 646	315	4 443	3 683	149	-	-	-
042000	LANDKREIS	-	-	-	194	-	-	-	-	-	-
042111	BECKINGEN	127	91	810	-	-	565	-	-	-	-
042112	LOSHEIM	109	46	102	-	55	790	-	-	-	-
042113	MERZIG	327	281	295	102	60	1 198	-	-	-	-
042114	METTLACH	112	34	346	35	-	499	-	2	-	2
042115	PERL	36	-	62	28	-	240	-	-	-	-
042116	WADERN	178	100	1 488	14	-	88	-	-	-	-
042117	WEISKIRCHEN	50	-	51	-	-	150	-	-	-	-
042	LANDKREIS MERZIG-WADERN	939	552	3 154	373	115	3 530	-	2	-	2
043000	LANDKREIS	-	-	-	417	-	-	-	-	-	-
043111	EPELBOREN	134	21	-	3	-	75	-	-	-	-
043112	ILLINGEN	274	-	296	-	-	286	-	-	-	-
043113	MERCHWEILER	-	-	853	-	-	121	-	-	-	-
043114	NEUNKIRCHEN	1 239	155	2 885	-	33	17	-	-	-	-
043115	OTTWEILER	297	-	370	58	12	164	-	28	-	-
043116	SCHIFFWEILER	378	29	-	-	-	204	-	-	-	-
043117	SPIESEN-ELVERSBERG	140	-	290	-	-	81	-	-	-	-
043	LANDKREIS NEUNKIRCHEN	2 462	205	4 694	478	45	948	-	28	-	-
044000	LANDKREIS	-	229	-	-	179	-	-	-	-	-
044111	DILLINGEN	361	102	1 686	-	-	55	-	-	-	-
044112	LEBACH	143	237	176	118	50	59	-	-	-	-
044113	NALBACH	98	90	353	165	-	336	-	-	-	-
044114	REHLINGEN-SIERSBURG	109	27	97	29	-	532	-	13	-	13
044115	SAARLOUIS	637	-	880	-	-	258	-	-	-	-
044116	SAARWELLINGEN	98	224	369	18	40	400	-	97	-	97
044117	SCHMELZ	216	77	2 018	-	-	414	-	-	-	-
044118	SCHWALBACH	153	-	435	-	-	629	-	-	-	-
044119	UEBERHERRN	137	51	100	-	-	13	-	-	-	-
044120	WADGASSEN	233	-	318	-	83	134	-	-	-	-
044121	WALLERFANGEN	53	-	77	51	-	254	-	-	-	-
044122	BOUS	93	-	-	-	-	98	-	-	-	-
044123	ENSDORF	99	-	157	-	-	97	-	-	-	-
044	LANDKREIS SAARLOUIS	2 430	1 037	7 206	381	352	3 279	-	110	-	110
045000	LANDKREIS	-	-	-	259	83	-	-	-	-	-
045111	BEXBACH	210	247	1 284	-	141	72	-	-	-	-
045112	BLIESKASTEL	334	395	1 657	-	3	1 005	-	-	-	-
045113	GERSHEIM	83	72	64	48	-	121	-	-	-	-
045114	HOMBURG	997	6	709	61	123	458	-	17	-	-
045115	KIRKEL	55	149	-	-	-	-	-	-	-	-
045116	MANDELBACHTAL	72	188	226	41	47	289	-	-	-	-
045117	ST.INGBERT	799	559	1 410	-	179	317	-	183	-	-
045	SAARPFALZ-KREIS	2 550	1 616	5 350	409	576	2 262	-	200	-	-
046000	LANDKREIS	-	-	-	277	212	27	-	-	-	-
046111	FREISEN	60	-	6	-	-	-	-	-	-	-
046112	MARPINGEN	133	36	115	61	-	49	-	-	-	-
046113	NAMBORN	-	3	630	-	-	95	-	-	-	-
046114	NOHFELDEN	48	-	216	-	54	93	-	-	-	-
046115	NONNWEILER	106	56	223	1	-	247	-	-	-	-
046116	OBERTHAL	16	25	-	-	-	-	-	-	-	-
046117	ST.WENDEL	688	170	672	131	36	1 157	-	-	-	-
046118	THOLEY	77	-	109	-	-	-	-	-	-	-
046	LANDKREIS ST.WENDEL	1 128	290	1 971	470	302	1 668	-	-	-	-
	SAARLAND	20 315	4 429	29 021	2 426	5 833	15 370	149	340	-	112



MEN, ALLGEMEINES GRUND- UND SONDERVERMOEGEN							ALLGEMEINE FINANZWIRTSCHAFT				AUFGABEN-	GE- MEINDE- SCHLUES- SELNR.
MEN- TER	VER- KEHRS- UNTER- NEHMEN	KOMB. VERSORG.- UND VER- KEHRS- UNTER- NEHMEN	UNTER- NEHMEN DER WIRT- SCHAFTS- FOER- DERUNG	LAND- U. FORST- WIRT- SCHAFT- LICHE UNTER- NEHMEN	SONSTIGE WIRT- SCHAFT- LICHE UNTER- NEHMEN	ALLGE- MEINES GRUND- UND SONDER- VER- MOEGEN	INS- GESAMT	STEUERN, ALLGE- MEINE ZUWEI- SUNGEN UND UMLAGEN	SONSTIGE ALLGE- MEINE FINANZ- WIRT- SCHAFT	AB- WICKLUNG DER VORJAHRE (SOLL- FEHL- BETRAEGE)	BEREICHE	
817	82	83	84	85	86,87	88,89	9	90	91	92	999	
79	80	81	82	83	84	85	86	87	88	89	90	
-	-	-	-	-	-	-	-	-	-	-	28 375	041000
-	-	-	-	1 452	-	-	-	-	-	-	209 648	041100
-	-	-	-	-	-	443	-	-	-	-	6 500	041511
-	-	-	-	-	-	25	-	-	-	-	4 491	041512
-	-	-	-	59	-	63	-	-	-	-	7 716	041513
-	-	-	14	184	-	20	-	-	-	-	5 149	041514
-	-	-	-	130	-	128	-	-	-	-	11 196	041515
-	-	-	-	-	-	86	-	-	-	-	7 218	041516
-	-	-	-	-	-	59	-	-	-	-	5 626	041517
-	-	-	-	-	-	182	-	-	-	-	12 179	041518
-	-	-	-	689	-	-	-	-	-	-	31 682	041519
-	-	-	14	2 514	-	1 006	-	-	-	-	329 780	041
-	-	-	-	-	-	-	-	-	-	-	7 080	042000
-	-	-	-	561	-	3	-	-	-	-	5 136	042111
-	-	-	-	790	-	-	-	-	-	-	6 660	042112
-	-	-	-	1 073	-	125	-	-	-	-	15 384	042113
-	-	-	-	444	-	52	-	-	-	-	4 710	042114
-	-	-	-	230	-	11	-	-	-	-	2 384	042115
-	-	-	-	-	-	88	-	-	-	-	6 300	042116
-	-	-	-	150	-	-	-	-	-	-	2 865	042117
-	-	-	-	3 248	-	279	-	-	-	-	50 519	042
-	-	-	-	-	-	-	-	-	-	-	11 499	043000
-	-	-	-	22	-	53	-	-	-	-	5 943	043111
-	-	-	-	38	-	248	-	-	-	-	7 853	043112
-	-	-	121	-	-	-	-	-	-	-	3 863	043113
-	-	-	-	10	-	6	-	-	-	-	39 120	043114
28	-	-	-	-	-	135	-	-	-	-	7 258	043115
-	-	-	-	-	-	204	-	-	-	-	6 883	043116
-	-	-	-	-	-	81	-	-	-	-	5 961	043117
28	-	-	121	70	-	727	-	-	-	-	88 380	043
-	-	-	-	-	-	-	-	-	-	-	19 110	044000
-	-	-	-	55	-	-	-	-	-	-	13 536	044111
-	-	-	-	-	-	59	-	-	-	-	10 905	044112
-	-	-	-	336	-	-	-	-	-	-	3 844	044113
-	-	-	-	479	-	40	-	-	-	-	5 285	044114
-	-	-	235	22	-	-	-	-	-	-	27 119	044115
-	-	-	-	230	-	72	-	-	-	-	6 296	044116
-	-	-	-	414	-	-	-	-	-	-	6 980	044117
-	-	-	186	443	-	-	-	-	-	-	9 423	044118
-	-	-	-	-	-	13	-	-	-	-	4 908	044119
-	-	-	-	16	-	118	-	-	-	-	9 059	044120
-	-	-	-	-	-	254	-	-	-	-	4 478	044121
-	-	-	71	27	-	-	-	-	-	-	4 343	044122
-	-	-	77	-	-	21	-	-	-	-	3 617	044123
-	-	-	569	2 022	-	577	-	-	-	-	128 903	044
-	-	-	-	-	-	-	-	-	-	-	13 196	045000
-	-	-	-	65	-	7	-	-	-	-	10 544	045111
-	-	-	-	1 005	-	-	-	-	-	-	11 965	045112
-	-	-	-	17	-	104	-	-	-	-	3 339	045113
17	131	-	-	-	109	201	-	-	-	-	25 248	045114
-	-	-	-	-	-	-	-	-	-	-	3 594	045115
-	-	-	91	180	-	19	-	-	-	-	4 723	045116
183	-	-	-	24	-	110	-	-	-	-	25 458	045117
200	131	-	91	1 291	109	441	-	-	-	-	98 067	045
-	-	-	-	-	-	27	-	-	-	-	9 333	046000
-	-	-	-	-	-	-	-	-	-	-	2 937	046111
-	-	-	-	15	-	34	-	-	-	-	3 453	046112
-	-	-	-	95	-	-	-	-	-	-	3 815	046113
-	-	-	-	-	-	93	-	-	-	-	4 139	046114
-	153	-	-	26	8	61	-	-	-	-	3 717	046115
-	-	-	-	-	-	-	-	-	-	-	2 527	046116
-	-	-	-	581	-	575	-	-	-	-	15 232	046117
-	-	-	-	-	-	-	-	-	-	-	4 449	046118
-	153	-	-	717	8	790	-	-	-	-	49 602	046
228	284	-	795	9 862	117	3 820	-	-	-	-	745 251	SAARLAND



NACH AUFGABENBEREICHEN UND GEBIETSKOERPERSCHAFTEN FUER DAS JAHR 1989  
DM -

UND ORDNUNG		SCHULEN											GE- MEINDE- SCHLUES- SELNR.
KATA- STROPHEN- SCHUTZ	RETTUNGS- DIENST	INS- GESAMT	SCHUL- VER- WALTUNG	ALLGEMEINBILDENDE SCHULEN					BERUFSBILDENDE SCHULEN		GESAMT- SCHULEN	SONSTIGES SCHUL- WESEN	
				INS- GESAMT	DARUNTER			INS- GESAMT	DARUNTER				
					GRUND- UND HAUPT- SCHULEN	REAL- SCHULEN	SONDER- SCHULEN			BERUFS- SCHULEN U. DGL.			
14	16	2	20	21-23, 27	21	22	27	24, 25, 26	24	28	29		
12	13	14	15	16	17	18	19	20	21	22	23		
-	-	11 790	87	4 361	-	3 134	1 227	6 222	5 821	238	882	041000	
666	149	9 658	1 050	6 258	6 258	483	-	-	-	694	1 655	041100	
1	-	539	-	483	483	-	-	-	-	-	56	041511	
8	-	869	-	630	630	-	-	-	-	-	239	041512	
-	-	1 030	-	738	738	-	-	-	-	-	292	041513	
-	-	555	1	470	446	12	12	-	-	-	85	041514	
8	-	1 065	1	954	954	-	-	-	-	-	109	041515	
6	4	1 188	10	964	964	-	-	-	-	-	214	041516	
8	-	677	-	601	601	-	-	-	-	-	75	041517	
3	-	1 430	5	1 011	1 011	-	-	-	-	166	248	041518	
53	-	2 881	8	2 334	2 334	-	-	-	-	-	539	041519	
753	153	31 682	1 162	18 804	14 419	3 146	1 239	6 222	5 821	1 098	4 394	041	
7	-	2 444	9	776	-	430	346	1 190	1 049	-	469	042000	
1	-	750	1	526	526	-	-	-	-	-	222	042111	
-	-	1 017	-	573	507	27	39	-	-	-	444	042112	
13	-	1 807	6	1 002	1 002	-	-	-	-	-	799	042113	
2	-	1 126	-	819	541	278	-	-	-	-	307	042114	
1	-	397	-	238	238	-	-	-	-	-	159	042115	
5	-	957	-	541	541	-	-	-	-	-	416	042116	
1	-	341	-	241	241	-	-	-	-	-	100	042117	
30	-	8 839	16	4 716	3 596	735	385	1 190	1 049	-	2 916	042	
2	-	3 870	14	1 490	-	1 119	371	1 292	1 292	431	643	043000	
-	-	1 189	-	846	846	-	-	-	-	-	343	043111	
-	-	965	-	861	861	-	-	-	-	-	104	043112	
-	-	591	-	540	540	-	-	-	-	-	51	043113	
12	42	1 984	1	1 422	1 422	-	-	-	-	163	399	043114	
-	-	844	-	337	337	-	-	-	-	-	508	043115	
4	-	936	-	744	744	-	-	-	-	-	192	043116	
-	-	481	-	446	446	-	-	-	-	-	35	043117	
18	42	10 860	15	6 686	5 196	1 119	371	1 292	1 292	594	2 275	043	
-	-	3 586	1	1 252	-	658	594	1 429	1 305	274	629	044000	
13	12	877	4	754	754	-	-	-	-	-	119	044111	
4	-	1 222	-	760	760	-	-	-	-	-	462	044112	
1	-	383	-	303	303	-	-	-	-	-	80	044113	
7	-	617	2	397	397	-	-	-	-	-	218	044114	
-	-	2 014	4	1 545	1 545	-	-	-	-	-	465	044115	
-	-	610	-	535	535	-	-	-	-	-	75	044116	
1	-	1 122	-	904	904	-	-	-	-	-	218	044117	
-	9	776	-	702	702	-	-	-	-	-	74	044118	
-	-	623	-	516	516	-	-	-	-	-	107	044119	
-	-	775	-	404	404	-	-	-	-	318	53	044120	
-	-	455	-	315	315	-	-	-	-	-	139	044121	
-	-	288	-	269	269	-	-	-	-	-	19	044122	
-	-	279	-	279	279	-	-	-	-	-	-	044123	
26	21	13 627	11	8 935	7 683	658	594	1 429	1 305	592	2 658	044	
7	-	5 208	9	1 457	-	904	553	2 185	1 908	751	807	045000	
-	-	671	-	526	526	-	-	-	-	-	145	045111	
-	-	1 374	28	926	926	-	-	-	-	-	420	045112	
1	-	394	5	178	178	-	-	-	-	-	211	045113	
46	-	2 107	15	1 422	1 422	-	-	-	-	-	669	045114	
2	-	290	-	251	251	-	-	-	-	-	39	045115	
2	-	782	1	709	709	-	-	-	-	-	71	045116	
12	-	1 991	4	1 700	1 700	-	-	-	-	-	286	045117	
70	-	12 817	62	7 169	5 712	904	553	2 185	1 908	751	2 648	045	
-	-	1 842	-	716	-	484	233	803	693	-	323	046000	
4	-	621	-	463	463	-	-	-	-	-	159	046111	
-	-	799	-	700	700	-	-	-	-	-	99	046112	
1	-	604	-	418	418	-	-	-	-	-	186	046113	
6	-	628	7	245	245	-	-	-	-	-	376	046114	
1	-	425	-	316	316	-	-	-	-	-	109	046115	
-	-	349	-	295	295	-	-	-	-	-	53	046116	
3	-	1 604	-	1 261	1 261	-	-	-	-	-	343	046117	
-	-	639	-	477	477	-	-	-	-	-	162	046118	
15	-	7 511	7	4 891	4 175	484	233	803	693	-	1 810	046	
912	216	85 336	1 273	51 201	40 781	7 046	3 375	13 121	12 068	3 035	16 701	SAARLAND	

NOCH: 3.4.2. LAUFENDER SACHAUFWAND DER GEMEINDEN UND GEMEINDEVERBAENDE  
- 1000

GE- MEINDE- SCHLUES- SELNR.	STADTVERBAND BZW. LANDKREIS GEMEINDE LAND	WISSENSCHAFT, FORSCHUNG, KULTURPFLEGE										
		INS- GESAMT	VER- WALTUNG KULTU- RELLER ANGE- LEGEN- HEITEN	WISSEN- SCHAFT UND FOR- SCHUNG	MUSEEN, SAMM- LUNGEN, AUS- STEL- LUNGEN	THEATER, KON- ZERTE, MUSIK- PFLEGE	SONSTIGE KUNST- PFLEGE	VOLKS- HOCH- SCHULEN	OEFFENT- LICHE BUECHE- REIEN	SONSTIGE VOLKS- BILDUNG	HEIMAT- PFLEGE	KIRCHEN
		3	30	31	32	33	34	350	352	355	36	37
		24	25	26	27	28	29	30	31	32	33	34
041000	STADTVERBAND	442	6	-	-	239	9	-	-	-	188	-
041100	SAARBRUECKEN	5 853	432	-	1 833	1 170	584	-	723	629	467	15
041511	FRIEDRICHSTHAL	15	-	-	1	6	-	-	4	-	4	-
041512	GROSSROSSELN	12	4	-	-	-	-	-	7	-	1	-
041513	HEUSWEILER	69	13	-	-	19	-	-	-	-	37	-
041514	KLEINBLITTERSDORF	31	-	-	1	2	-	-	19	-	10	-
041515	PUETTLINGEN	84	27	-	9	26	9	-	4	-	9	-
041516	QUIERSCHIED	108	35	-	-	-	-	2	57	-	13	-
041517	RIEGELSBERG	23	-	-	-	19	-	-	1	-	3	-
041518	SULZBACH	195	11	-	3	5	-	99	55	-	21	-
041519	VOELKLINGEN	408	10	-	1	57	-	256	83	-	1	-
041	STADTVERB. SAARBRUECKEN	7 240	538	-	1 848	1 543	602	357	953	629	754	15
042000	LANDKREIS	328	1	-	19	100	-	105	-	-	103	-
042111	BECKINGEN	74	9	-	-	3	-	-	-	-	61	1
042112	LOSHEIM	42	-	-	1	2	-	-	1	-	38	-
042113	MERZIG	438	10	-	48	193	1	-	82	-	105	-
042114	METTLACH	77	-	-	48	-	-	-	-	-	26	3
042115	PERL	24	8	-	-	-	-	-	1	-	14	1
042116	WADERN	76	-	-	-	10	-	-	16	-	36	15
042117	WEISKIRCHEN	10	-	-	-	4	-	-	-	-	6	-
042	LANDKREIS MERZIG-WADERN	1 069	28	-	116	312	1	105	100	-	389	20
043000	LANDKREIS	62	-	-	-	9	-	29	-	-	24	-
043111	EPELBOORN	14	-	-	5	-	-	-	1	-	8	-
043112	ILLINGEN	62	46	-	-	-	-	-	2	-	14	-
043113	MERCHWEILER	54	9	-	1	-	-	-	2	-	42	-
043114	NEUNKIRCHEN	228	-	-	4	59	-	58	106	-	-	-
043115	OTTWEILER	149	-	-	-	79	-	8	12	-	50	-
043116	SCHIFFWEILER	32	-	-	-	-	-	-	-	-	32	-
043117	SPIESEN-ELVERSBERG	17	-	-	-	12	-	-	4	-	1	-
043	LANDKREIS NEUNKIRCHEN	618	55	-	10	159	-	95	127	-	171	-
044000	LANDKREIS	201	44	-	1	36	-	100	-	-	19	-
044111	DILLINGEN	289	-	-	39	187	-	-	13	-	50	-
044112	LEBACH	210	4	-	-	145	-	-	6	-	56	-
044113	NALBACH	4	-	-	-	-	-	-	-	-	3	-
044114	REHLINGEN-SIERSBURG	18	-	-	4	1	-	-	-	-	11	2
044115	SAARLOUIS	511	8	-	64	327	1	-	69	-	44	-
044116	SAARWELLINGEN	58	-	-	-	-	-	-	2	-	56	-
044117	SCHMELZ	90	4	-	-	9	-	-	1	9	68	-
044118	SCHWALBACH	91	-	-	9	1	-	-	1	5	75	-
044119	UEBERHERRN	38	9	-	-	-	-	-	1	-	29	-
044120	WADGASSEN	21	1	-	1	1	-	-	-	-	18	-
044121	WALLERFANGEN	52	10	-	-	6	-	-	1	-	36	-
044122	BOUS	69	-	-	2	20	-	-	2	-	46	-
044123	ENDSDORF	4	-	-	-	-	-	-	-	-	3	-
044	LANDKREIS SAARLOUIS	1 656	80	-	120	733	1	100	96	14	514	2
045000	LANDKREIS	284	133	-	-	-	-	64	-	-	84	2
045111	BEXBACH	37	7	-	10	-	-	-	5	-	14	-
045112	BLIESKASTEL	215	15	2	-	102	-	-	18	2	75	-
045113	HERSHEIM	39	-	-	3	1	-	-	1	-	33	-
045114	HOMBURG	735	29	213	53	187	11	-	97	-	144	-
045115	KIRKEL	10	-	-	-	-	-	-	10	-	-	-
045116	MANDELBACHTAL	43	-	-	-	-	-	-	1	-	40	1
045117	ST.INGBERT	605	30	-	116	38	6	60	91	76	186	2
045	SAARPFALZ-KREIS	1 968	214	215	182	328	17	124	223	78	576	5
046000	LANDKREIS	227	5	-	35	79	5	38	-	10	54	-
046111	FREISEN	54	-	-	-	-	-	-	2	-	53	-
046112	MARPINGEN	18	-	-	-	7	-	-	-	-	10	-
046113	NAMBORN	76	-	-	3	11	-	-	-	-	62	-
046114	NOHFELDEN	33	-	-	2	7	-	-	-	-	25	-
046115	NONNWEILER	74	3	-	-	24	-	-	-	-	47	-
046116	OBERTHAL	10	-	-	-	-	-	-	-	-	10	-
046117	ST.WENDEL	684	39	-	107	264	-	-	90	-	184	-
046118	THOLEY	23	-	-	13	-	-	-	-	-	10	-
046	LANDKREIS ST.WENDEL	1 199	47	-	160	392	5	38	92	10	455	-
	SAARLAND	13 750	962	215	2 436	3 467	626	819	1 591	731	2 859	42

SOZIALE SICHERUNG											
INS- GESAMT	SOZIAL- VER- WALTUNG	SOZIAL- HILFE NACH DEM BSHG	KRIEGS- OPFER- FUER- SORGE U. AE.	JUGEND- HILFE NACH DEM JWG	EIGENE EINRICHTUNGEN			FOERDERUNG DER		SONSTIGE SOZIALE ANGELEGEN- HEITEN (EINSCHL. KINDER- GELD)	GE- MEINDE- SCHLUES- SELNR.
					EINRICH- TUNGEN DER SOZIAL- HILFE	KINDER- GAERTEN	SONSTIGE EINRICH- TUNGEN DER JUGEND- HILFE	WOHL- FAHRTS- PFLEGE	JUGEND- HILFE		
4	40	41	44	45	43	460	468	470	475	48,49	
35	36	37	38	39	40	41	42	43	44	45	
399	399	-	-	-	-	-	-	-	-	-	041000
6 554	2 000	-	-	-	1 770	1 289	1 494	-	-	-	041100
15	12	-	-	-	-	3	-	-	-	-	041511
72	1	-	-	-	-	60	11	-	-	-	041512
96	3	-	-	-	-	81	12	-	-	-	041513
19	19	-	-	-	-	-	-	-	-	-	041514
59	4	-	-	-	-	55	-	-	-	-	041515
83	-	-	-	-	-	67	15	-	-	-	041516
10	1	-	-	-	-	-	9	-	-	-	041517
160	25	-	-	-	-	108	27	-	-	-	041518
365	81	-	-	4	42	133	105	-	-	-	041519
7 832	2 545	-	-	4	1 812	1 796	1 673	-	-	-	041
56	56	-	-	-	-	-	-	-	-	-	042000
72	10	-	-	-	-	36	18	7	-	-	042111
208	4	-	-	-	-	188	15	-	-	-	042112
328	64	-	-	-	41	202	19	-	-	2	042113
60	9	-	-	-	-	50	1	-	-	-	042114
6	2	-	-	-	-	-	4	-	-	-	042115
268	9	-	-	-	-	233	11	15	-	-	042116
17	17	-	-	-	-	-	-	-	-	-	042117
1 015	171	-	-	-	41	709	68	22	-	2	042
144	144	-	-	-	-	-	-	-	-	-	043000
45	3	-	-	-	-	36	6	-	-	-	043111
18	18	-	-	-	-	-	-	-	-	-	043112
40	33	-	-	-	-	-	6	-	-	-	043113
347	34	-	-	-	-	164	149	-	1	-	043114
162	21	-	-	-	-	122	-	-	19	-	043115
81	11	-	-	-	-	62	7	-	-	-	043116
40	35	-	-	-	-	-	5	-	-	-	043117
877	299	-	-	-	-	384	173	-	20	-	043
299	95	-	-	-	-	-	124	58	-	22	044000
41	14	-	-	-	13	-	14	-	-	-	044111
63	19	-	-	-	-	41	3	-	-	-	044112
9	7	-	-	-	-	1	-	-	-	-	044113
28	14	-	-	-	-	7	7	-	-	-	044114
1 255	82	-	-	-	899	217	57	-	-	-	044115
77	16	-	-	-	-	59	2	-	-	-	044116
50	12	-	-	-	-	23	6	9	-	-	044117
121	35	-	-	-	1	54	32	-	-	-	044118
42	4	-	-	-	-	27	11	-	-	-	044119
91	6	-	-	-	-	75	10	-	-	-	044120
103	1	-	-	-	-	91	11	-	-	-	044121
95	26	-	-	-	-	53	17	-	-	-	044122
11	10	-	-	-	-	-	2	-	-	-	044123
2 285	341	-	-	-	913	648	296	67	-	22	044
613	132	426	-	6	-	-	9	-	40	-	045000
109	33	-	-	-	-	47	7	-	-	22	045111
73	26	-	-	-	-	48	-	-	-	-	045112
46	16	-	-	-	-	30	-	-	-	-	045113
163	65	-	-	-	-	-	97	-	-	-	045114
5	1	-	-	-	-	-	4	-	-	-	045115
64	14	-	-	-	-	38	12	-	-	-	045116
568	38	-	-	-	321	166	43	-	-	-	045117
1 641	325	426	-	6	321	329	172	-	40	22	045
147	19	-	-	108	-	-	20	-	-	-	046000
84	1	-	-	-	-	82	2	-	-	-	046111
25	7	-	-	-	-	8	1	9	-	-	046112
112	6	-	-	-	-	105	1	-	-	-	046113
115	27	-	-	-	-	76	-	-	-	13	046114
26	5	-	-	-	-	10	11	-	-	-	046115
43	-	-	-	-	-	42	-	-	-	-	046116
79	48	-	-	-	-	4	27	-	-	-	046117
107	16	-	-	-	-	83	8	-	-	-	046118
738	129	-	-	108	-	410	70	9	-	13	046
14 388	3 810	426	-	118	3 087	4 276	2 452	98	60	59	SAARLAND



NACH AUFGABENBEREICHEN UND GEBIETSKOERPERSCHAFTEN FUER DAS JAHR 1989  
DM -

UND WOHNUNGSWESEN, VERKEHR								OEFFENTLICHE EINRICHTUNGEN, WIRTSCHAFTSFOERDERUNG					GE-MEINDE-SCHLUESSELNR.
WOHNUNGS-BAU-FOERDERUNG	GE-MEINDE-STRASSEN	BUNDES-UND LANDES-STRASSEN	STRASSEN-BE-LEUCHTUNG	STRASSEN-REI-NIGUNG	PARK-EINRICH-TUNGEN	WASSER-LAEUFE, WASSER-BAU	INS-GESAMT	ABWASSER-BE-SEITIGUNG	ABFALL-BE-SEITIGUNG	MAERKTE	SCHLACHT-UND VIEHHOEFE		
62	63	66	670	675	68	69	7	70	72	73	74		
57	58	59	60	61	62	63	64	65	66	67	68		
-	-	-	-	-	-	-	86	-	-	-	-	041000	
-	8 241	1 040	4 048	213	1 301	98	17 059	6 123	1 874	835	1 149	041100	
-	334	-	246	43	-	-	555	451	37	4	-	041511	
-	130	-	203	-	-	-	429	172	12	2	-	041512	
-	45	-	474	-	-	10	1 331	722	60	1	-	041513	
-	32	-	125	5	-	-	722	564	-	1	-	041514	
-	217	-	531	-	5	8	484	228	18	4	-	041515	
-	37	-	463	1	-	-	745	413	23	3	-	041516	
-	69	-	216	-	-	-	222	29	22	13	-	041517	
-	247	110	684	62	36	1	907	501	8	2	-	041518	
-	1 284	265	2 023	52	362	60	3 799	2 676	22	20	-	041519	
-	10 636	1 415	9 013	376	1 704	181	26 339	11 879	2 076	885	1 149	041	
-	-	-	-	-	-	-	227	-	-	-	-	042000	
-	100	-	379	65	1	7	561	66	18	5	-	042111	
-	243	-	471	-	-	-	611	255	-	2	-	042112	
-	566	-	796	30	67	38	2 002	1 055	4	25	-	042113	
-	347	-	190	38	2	4	784	334	7	-	-	042114	
-	21	-	169	10	-	4	435	295	5	-	-	042115	
-	387	-	403	-	-	8	579	51	1	-	-	042116	
-	47	-	149	-	-	1	102	39	-	2	-	042117	
-	1 711	-	2 557	143	70	63	5 301	2 095	35	34	-	042	
-	-	-	-	-	-	-	197	-	-	-	-	043000	
-	121	-	357	-	-	-	720	152	-	23	-	043111	
-	78	-	458	6	40	34	820	347	162	4	-	043112	
1	49	-	252	-	-	2	449	299	-	12	-	043113	
-	1 619	256	1 423	105	38	2	1 846	526	128	78	-	043114	
-	89	3	413	1	2	-	507	349	4	4	-	043115	
1	529	-	351	-	-	-	1 195	991	2	-	-	043116	
-	80	-	361	-	-	-	362	144	1	4	-	043117	
2	2 565	259	3 615	112	80	38	6 096	2 808	297	125	-	043	
-	-	-	-	-	-	-	205	-	-	-	-	044000	
-	253	-	718	121	203	-	2 637	578	6	-	1 168	044111	
-	333	-	418	-	3	53	1 200	454	-	36	-	044112	
-	62	-	127	-	-	-	868	457	2	-	-	044113	
-	145	-	296	-	-	4	1 404	1 078	34	-	-	044114	
-	1 737	26	955	109	25	103	2 346	814	554	3	229	044115	
-	142	-	304	-	-	1	601	149	-	2	-	044116	
-	194	-	410	-	-	-	785	228	38	9	-	044117	
-	322	-	280	2	-	-	1 410	1 043	10	32	-	044118	
-	71	-	335	-	-	8	416	121	-	2	-	044119	
-	148	-	295	-	-	4	954	652	-	5	-	044120	
-	249	-	219	-	-	-	562	274	77	-	-	044121	
-	72	-	176	2	-	-	570	408	-	2	-	044122	
-	83	-	144	10	-	-	112	20	-	5	-	044123	
-	3 811	26	4 677	244	231	173	14 070	6 276	721	96	1 397	044	
-	-	-	-	-	-	-	293	-	73	-	-	045000	
-	259	-	392	-	-	8	1 178	310	8	14	-	045111	
-	127	-	516	13	7	9	1 183	175	32	9	-	045112	
-	150	-	149	-	-	5	1 040	750	8	-	-	045113	
-	1 103	239	1 287	122	262	44	2 258	525	280	105	-	045114	
-	69	-	174	-	-	15	403	88	-	1	-	045115	
-	247	-	236	-	-	17	708	95	-	-	-	045116	
-	417	112	766	83	86	17	2 189	384	203	20	-	045117	
-	2 372	351	3 520	218	355	115	9 252	2 327	604	149	-	045	
-	-	-	-	-	-	-	406	-	-	-	-	046000	
-	90	-	137	-	-	-	628	383	25	-	-	046111	
-	115	-	258	9	-	1	279	41	31	4	-	046112	
-	163	-	119	-	-	7	205	59	5	3	-	046113	
-	208	-	214	-	-	10	971	474	8	9	-	046114	
-	384	-	228	7	-	2	362	44	1	-	-	046115	
-	52	-	110	-	-	1	347	63	13	-	-	046116	
-	299	1	835	113	218	27	1 404	653	40	54	-	046117	
-	20	-	291	-	-	4	728	577	12	-	-	046118	
-	1 331	1	2 192	129	218	52	5 330	2 294	135	70	-	046	
2	22 426	2 052	25 574	1 222	2 658	622	66 388	27 679	3 868	1 359	2 546	SAARLAND	

NOCH: 3.4.2. LAUFENDER SACHAUFWAND DER GEMEINDEN UND GEMEINDEVERBAENDE  
- 1000

GEMEINDE-SCHLUESSELNR.	STADTVERBAND BZW. LANDKREIS GEMEINDE LAND	NOCH: OEFFENTL. EINRICH., WIRTSCHAFTSFOERDERUNG					WIRTSCHAFTLICHE UNTERNEH-				
		BESTAT- TUNGS- WESEN	SONSTIGE OEFFENT- LICHE EINRICH- TUNGEN	HILFS- BETRIEBE DER VER- WALTUNG	FOER- DERUNG DER LAND- U. FORST- WIRT- SCHAFT	FREMDEN- VERKEHR, FOERDER- VON WIRT- SCHAFT U. VERKEHR	INS- GESAMT	VERWALT. DER WIRT- SCHAFTL. UNTER- NEHMEN	VERSORGUNGSUNTERNEH-		
									INS- GESAMT	DARUN-	
										ELEKTRI- ZITAETS- VERSORG.	WASSER- VER- SORGUNG
75	76	77	78	79	8	80	81	810	815		
	69	70	71	72	73	74	75	76	77	78	
041000	STADTVERBAND	-	-	-	25	62	72	-	-	-	-
041100	SAARBRUECKEN	2 314	1 800	2 364	23	576	11 016	9	-	-	-
041511	FRIEDRICHSTHAL	29	-	34	-	1	323	-	-	-	-
041512	GROSSROSSELN	48	60	135	-	1	139	-	30	30	-
041513	HEUSWEILER	62	274	141	3	69	267	-	3	3	-
041514	KLEINBLITERSDORF	26	1	125	5	-	183	-	-	-	-
041515	PUETTlingen	111	-	117	5	1	428	-	-	-	-
041516	QUIERSCHIED	63	153	76	1	13	93	-	-	-	-
041517	RIEGELSBERG	62	34	54	1	8	121	-	18	-	3
041518	SULZBACH	132	116	136	-	11	440	-	-	-	-
041519	VOELKLINGEN	172	-	873	-	36	524	-	-	-	-
041	STADTVERB. SAARBRUECKEN	3 019	2 438	4 055	63	778	13 606	9	51	33	3
042000	LANDKREIS	-	-	-	32	195	2	-	-	-	-
042111	BECKINGEN	75	185	182	11	17	319	-	27	27	-
042112	LOSHEIM	52	93	116	42	51	369	-	-	-	-
042113	MERZIG	211	341	216	105	44	1 123	-	-	-	-
042114	METTLACH	100	108	172	43	20	129	-	-	-	-
042115	PERL	54	1	65	4	11	126	-	-	-	-
042116	WADERN	120	209	151	-	47	308	-	-	-	-
042117	WEISKIRCHEN	25	-	31	-	4	94	-	-	-	-
042	LANDKREIS MERZIG-WADERN	637	937	933	237	389	2 470	-	27	27	-
043000	LANDKREIS	-	-	-	180	17	3	-	-	-	-
043111	EPELBOERN	151	186	133	8	68	144	-	-	-	-
043112	ILLINGEN	110	-	186	-	10	201	-	-	-	-
043113	MERCHWEILER	39	-	85	7	7	472	-	19	-	19
043114	NEUNKIRCHEN	194	134	727	10	48	554	-	97	-	-
043115	OTTWEILER	59	-	85	1	4	102	-	-	-	-
043116	SCHIFFWEILER	132	57	-	10	2	223	-	-	-	-
043117	SPIESEN-ELVERSBERG	72	-	127	1	13	144	-	-	-	-
043	LANDKREIS NEUNKIRCHEN	757	377	1 343	217	169	1 843	-	116	-	19
044000	LANDKREIS	-	1	-	68	136	-	-	-	-	-
044111	DILLINGEN	158	406	255	1	65	675	-	-	-	-
044112	LEBACH	84	243	171	74	138	388	-	-	-	-
044113	NALBACH	34	281	45	48	-	99	-	-	-	-
044114	REHLINGEN-SIERSBURG	54	61	170	4	3	129	-	-	-	-
044115	SAARLOUIS	208	-	355	38	145	1 356	-	-	-	-
044116	SAARWELLINGEN	72	273	78	1	26	246	-	2	-	2
044117	SCHMELZ	72	245	161	9	22	272	-	3	3	-
044118	SCHWALBACH	103	-	159	5	59	581	-	88	47	41
044119	UEBERHERRN	79	97	106	7	3	36	3	-	-	-
044120	WADGASSEN	101	-	185	7	4	188	-	3	-	-
044121	WALLERFANGEN	57	2	145	4	1	330	3	-	-	-
044122	BOUS	30	-	103	5	22	366	-	-	-	-
044123	ENSDORF	34	-	51	2	-	133	-	-	-	-
044	LANDKREIS SAARLOUIS	1 086	1 609	1 984	273	624	4 799	6	96	50	43
045000	LANDKREIS	-	-	-	106	115	1	-	-	-	-
045111	BEXBACH	107	371	89	4	275	147	-	-	-	-
045112	BLIESKASTEL	74	483	258	81	72	393	-	-	-	-
045113	GERSHEIM	38	118	38	83	5	87	-	-	-	-
045114	HOMBURG	323	121	296	100	506	1 380	-	-	-	-
045115	KIRKEL	61	242	-	3	9	146	-	-	-	-
045116	MANDELBACHTAL	96	298	114	60	45	238	-	3	3	-
045117	ST. INGBERT	275	641	549	-	117	890	-	-	-	-
045	SAARPFALZ-KREIS	974	2 274	1 344	437	1 144	3 282	-	3	3	-
046000	LANDKREIS	-	-	-	32	374	49	-	-	-	-
046111	FREISEN	40	37	127	2	14	145	-	-	-	-
046112	MARPINGEN	46	88	54	10	6	96	-	-	-	-
046113	NAMBOERN	38	11	65	20	5	168	-	-	-	-
046114	NOHFELDEN	72	15	44	291	59	95	-	-	-	-
046115	NONNWEILER	14	166	108	-	29	262	-	4	4	-
046116	OBERTHAL	39	155	64	5	7	25	-	-	-	-
046117	ST. WENDEL	143	334	60	36	83	748	-	-	-	-
046118	THOLEY	41	-	81	-	17	164	-	-	-	-
046	LANDKREIS ST. WENDEL	433	806	603	396	594	1 752	-	4	4	-
	SAARLAND	6 906	8 441	10 262	1 623	3 698	27 752	15	297	117	65



NACH AUFGABENBEREICHEN UND GEBIETSKOERPERSCHAFTEN FUER DAS JAHR 1989  
DM -

I. EN. ALLGEMEINES GRUND- UND SONDERVERMOEGEN							ALLGEMEINE FINANZWIRTSCHAFT				AUFGABEN- BEREICHE	GE- MEINDE- SCHLUES- SELNR.
MEN- TER	VER- KEHRS- UNTER- NEHMEN	KOMB. VERSORG. UND VER- KEHRS- UNTER- NEHMEN	UNTER- NEHMEN DER WIRT- SCHAFTS- FOER- DERUNG	LAND- U. FORST- WIRT- SCHAFT- LICHE UNTER- NEHMEN	SONSTIGE WIRT- SCHAFT- LICHE UNTER- NEHMEN	ALLGE- MEINES GRUND- UND SONDER- VER- MOEGEN	INS- GESAMT	STEUERN, ALLGE- MEINE ZUWEI- SUNGEN UND UMLAGEN	SONSTIGE ALLGE- MEINE FINANZ- WIRT- SCHAFT	AB- WICKLUNG DER VORJAHRE (SOLL- FEHL- BETRAEGE)		
817	82	83	84	85	86, 87	88, 89	9	90	91	92	999	
79	80	81	82	83	84	85	86	87	88	89	90	
-	-	-	-	-	-	72	5 993	-	5 993	-	24 395	041000
-	-	-	359	661	-	9 986	38 529	-	38 529	-	136 895	041100
-	-	-	-	-	-	323	1 352	-	1 352	-	4 381	041511
-	-	-	-	-	-	109	870	-	870	-	3 590	041512
-	-	-	-	102	-	162	2 196	-	2 196	-	7 226	041513
-	-	-	52	61	-	71	1 378	-	1 378	-	4 392	041514
-	-	-	-	26	-	402	2 289	-	2 289	-	6 456	041515
-	-	-	-	-	-	93	1 451	-	1 451	-	5 329	041516
15	-	-	-	-	-	102	1 012	-	1 012	-	3 219	041517
-	-	-	-	-	-	440	3 275	-	3 275	-	9 366	041518
-	-	-	-	195	-	330	6 813	-	6 813	-	23 716	041519
15	-	-	411	1 045	-	12 090	65 158	-	65 158	-	228 965	041
-	-	-	-	-	-	2	1 352	-	1 352	-	5 477	042000
-	-	-	-	246	-	46	1 233	-	1 233	-	4 662	042111
-	-	-	-	272	-	97	1 721	-	1 721	-	5 863	042112
-	-	-	-	363	-	760	2 961	-	2 961	-	12 237	042113
-	-	-	-	38	-	91	1 436	-	1 436	-	5 287	042114
-	-	-	-	52	-	74	590	-	590	-	2 398	042115
-	-	-	-	95	-	213	1 523	-	1 523	-	5 718	042116
-	-	-	-	64	-	30	808	-	808	-	2 400	042117
-	-	-	-	1 130	-	1 313	11 624	-	11 624	-	44 042	042
-	-	-	-	-	-	3	3 353	-	3 353	-	8 931	043000
-	-	-	-	4	-	140	1 231	-	1 231	-	5 428	043111
-	-	-	-	20	-	181	1 680	-	1 680	-	6 430	043112
-	-	-	314	-	-	139	773	-	773	-	3 574	043113
97	-	-	-	10	-	446	4 199	-	4 199	-	16 645	043114
-	-	-	-	16	-	86	3 605	-	3 605	-	7 076	043115
-	-	-	-	-	-	223	2 618	-	2 618	-	7 559	043116
-	-	-	12	-	-	131	2 084	-	2 084	-	4 657	043117
97	-	-	326	50	-	1 349	19 543	-	19 543	-	60 300	043
-	-	-	-	-	-	-	3 225	-	3 225	-	8 938	044000
-	1	-	-	88	-	586	2 611	-	2 611	-	11 226	044111
-	-	-	-	104	-	284	2 690	-	2 690	-	8 351	044112
-	-	-	-	66	-	32	702	-	702	-	2 859	044113
-	-	-	-	62	-	67	789	-	789	-	5 005	044114
-	-	-	768	8	-	580	14 922	-	14 922	-	29 070	044115
-	7	-	-	76	-	161	1 642	-	1 642	-	4 772	044116
-	-	-	-	134	-	135	1 637	-	1 637	-	6 262	044117
-	-	-	-	97	-	75	1 936	-	1 936	-	7 281	044118
-	-	-	-	-	-	2	1 033	-	1 033	-	3 869	044119
3	-	-	-	26	-	159	2 883	-	2 883	-	7 113	044120
-	-	-	-	159	-	168	836	-	836	-	3 804	044121
-	-	-	187	18	-	161	1 343	-	1 343	-	3 867	044122
-	-	-	94	-	-	39	587	-	587	-	2 391	044123
3	8	-	1 371	840	-	2 478	36 836	-	36 836	-	104 808	044
-	-	-	-	-	-	1	3 371	-	3 371	-	11 180	045000
-	-	-	-	9	-	138	2 055	-	2 055	-	6 796	045111
-	-	-	-	212	-	181	1 700	-	1 700	-	7 748	045112
-	-	-	-	7	-	80	679	-	679	-	3 156	045113
-	148	-	-	78	167	987	9 531	-	9 531	-	24 130	045114
-	-	-	-	1	-	145	833	-	833	-	2 668	045115
-	-	-	110	56	-	69	1 274	-	1 274	-	4 474	045116
-	-	-	-	161	-	730	5 110	-	5 110	-	15 824	045117
-	148	-	110	524	167	2 331	24 553	-	24 553	-	75 976	045
-	-	-	-	-	-	49	1 306	-	1 306	-	4 881	046000
-	-	-	-	45	-	100	912	-	912	-	3 712	046111
-	-	-	-	60	-	36	1 116	-	1 116	-	3 639	046112
-	-	-	118	12	-	38	615	-	615	-	2 626	046113
-	-	-	-	3	-	92	989	-	989	-	4 473	046114
-	86	-	-	65	75	31	423	-	423	-	3 100	046115
-	-	-	-	16	-	9	1 024	-	1 024	-	2 638	046116
-	-	-	-	224	-	524	2 688	-	2 688	-	10 703	046117
-	-	-	-	75	-	89	1 106	-	1 106	-	3 801	046118
-	86	-	118	500	75	968	10 179	-	10 179	-	39 573	046
115	242	-	2 336	4 089	242	20 529	167 893	-	167 893	-	553 664	SAARLAND

3.4.3. BAUMASSNAHMEN DER GEMEINDEN UND GEMEINDEVERBÄUNDE  
- 1000

GE- MEINDE- SCHLIES- SELNR.	STADTVERBAND BZW. LANDKREIS GEMEINDE LAND	ALLGEMEINE VERWALTUNG								OEFFENTLICHE SICHERHEIT		
		INS- GESAMT	GE- MEINDE- ORGANE	RECH- NUNGS- PRUE- FUNG	HAUPT- VER- WALTUNG	FINANZ- VER- WALTUNG	BESON- DERE DIENST- STELLEN D. ALLG. VER- WALTUNG	EINRICH- TUNGEN FUER DIE GESAMTE VER- WALTUNG	PER- SONAL- EIN- RICH- TUNGEN	INS- GESAMT	OEFFENT- LICHE ORDNUNG	FEUER- SCHUTZ
		0	00	01	02	03	05	06	08	1	11	13
		1	2	3	4	5	6	7	8	9	10	11
041000	STADTVERBAND	434	-	-	434	-	-	-	-	-	-	-
041100	SAARBRUECKEN	2 418	-	-	1 947	-	-	471	-	1 961	363	-
041511	FRIEDRICHSTHAL	-	-	-	-	-	-	-	-	-	-	-
041512	GROSSROSSELN	-	-	-	-	-	-	-	-	28	-	28
041513	HEUSWEILER	1 244	-	-	1 244	-	-	-	-	27	-	27
041514	KLEINBLITTERSDORF	281	-	-	-	-	-	281	-	-	-	-
041515	PUETTlingen	27	-	-	27	-	-	-	-	-	-	-
041516	QUIERSCHIED	-	-	-	-	-	-	-	-	-	-	-
041517	RIEGELSBURG	42	-	-	-	42	-	-	-	56	-	56
041518	SULZBACH	97	-	-	97	-	-	-	-	-	-	-
041519	VOELKLINGEN	-	-	-	-	-	-	-	-	531	-	531
041	STADTVERB. SAARBRUECKEN	4 543	-	-	3 749	42	-	752	-	2 603	363	642
042000	LANDKREIS	3 263	-	-	-	-	-	3 263	-	204	-	124
042111	BECKINGEN	-	-	-	-	-	-	-	-	405	-	405
042112	LOSHEIM	-	-	-	-	-	-	-	-	14	-	-
042113	MERZIG	23	-	-	-	-	-	23	-	-	-	-
042114	METTLACH	24	-	-	-	-	-	24	-	267	-	267
042115	PERL	51	-	-	-	-	-	51	-	2	-	2
042116	WADERN	20	-	-	20	-	-	-	-	3	-	-
042117	WEISKIRCHEN	1 009	-	-	-	-	-	1 009	-	56	-	56
042	LANDKREIS MERZIG-WADERN	4 390	-	-	20	-	-	4 370	-	951	-	854
043000	LANDKREIS	796	-	-	796	-	-	-	-	-	-	-
043111	EPELBOEN	880	-	-	844	-	-	36	-	128	123	5
043112	ILLINGEN	-	-	-	-	-	-	-	-	239	-	239
043113	MERCHWEILER	32	-	-	32	-	-	-	-	258	-	258
043114	NEUNKIRCHEN	66	-	-	66	-	-	-	-	98	-	73
043115	OTTWEILER	272	-	-	-	-	-	272	-	28	-	28
043116	SCHIFFWEILER	1	-	-	-	-	-	1	-	148	-	148
043117	SPIESEN-ELVERSBERG	11	-	-	11	-	-	-	-	345	-	345
043	LANDKREIS NEUNKIRCHEN	2 058	-	-	1 749	-	-	309	-	1 244	123	1 096
044000	LANDKREIS	2 087	-	-	-	-	-	2 087	-	-	-	-
044111	DILLINGEN	659	-	-	644	-	-	14	-	71	71	-
044112	LEBACH	139	-	-	-	-	-	139	-	484	-	484
044113	NALBACH	-	-	-	-	-	-	-	-	459	-	459
044114	REHLINGEN-SIERSBURG	72	-	-	-	-	-	72	-	101	-	101
044115	SAARLOUIS	263	-	-	263	-	-	-	-	304	-	304
044116	SAARWELLINGEN	32	-	-	32	-	-	-	-	4	-	4
044117	SCHMELZ	-	-	-	-	-	-	-	-	8	-	8
044118	SCHWALBACH	51	-	-	51	-	-	-	-	-	-	-
044119	UEBERHERRN	-	-	-	-	-	-	-	-	-	-	-
044120	WADGASSEN	7	-	-	-	-	-	7	-	11	-	11
044121	WALLERFANGEN	-	-	-	-	-	-	-	-	-	-	-
044122	BOUS	191	-	-	191	-	-	-	-	-	-	-
044123	ENSDORF	-	-	-	-	-	-	-	-	-	-	-
044	LANDKREIS SAARLOUIS	3 501	-	-	1 181	-	-	2 319	-	1 442	71	1 371
045000	LANDKREIS	100	-	-	-	-	-	100	-	-	-	-
045111	BEXBACH	16	-	-	16	-	-	-	-	5	-	5
045112	BLIESKASTEL	-	-	-	-	-	-	-	-	19	-	19
045113	GERSHEIM	-	-	-	-	-	-	-	-	-	-	-
045114	HOMBURG	96	-	-	-	-	-	96	-	41	-	41
045115	KIRKEL	-	-	-	-	-	-	-	-	-	-	-
045116	MANDELBACHTAL	24	-	-	24	-	-	-	-	14	-	14
045117	ST.INGBERT	22	-	-	22	-	-	-	-	49	-	49
045	SAARPFALZ-KREIS	258	-	-	62	-	-	196	-	128	-	128
046000	LANDKREIS	582	-	-	-	-	-	582	-	-	-	-
046111	FREISEN	2 029	-	-	2 029	-	-	-	-	191	-	191
046112	MARPINGEN	-	-	-	-	-	-	-	-	-	-	-
046113	NAMBORN	-	-	-	-	-	-	-	-	280	-	280
046114	NOHFELDEN	736	-	-	736	-	-	-	-	-	-	-
046115	NONNWEILER	-	-	-	-	-	-	-	-	38	-	38
046116	OBERTHAL	-	-	-	-	-	-	-	-	164	-	164
046117	ST.WENDEL	-	-	-	-	-	-	-	-	193	10	183
046118	THOLEY	-	-	-	-	-	-	-	-	-	-	-
046	LANDKREIS ST.WENDEL	3 347	-	-	2 765	-	-	582	-	866	10	856
	SAARLAND	18 097	-	-	9 526	42	-	8 528	-	7 234	567	4 947

NACH AUFGABENBEREICHEN UND GEBIETSKOERPERSCHAFTEN FUER DAS JAHR 1989  
DM -

UND ORDNUNG		SCHULEN											GE- MEINDE- SCHLUES- SELNR.
KATA- STROPHEN- SCHUTZ	RETTUNGS- DIENST	INS- GESAMT	SCHUL- VER- WALTUNG	ALLGEMEINBILDENDE SCHULEN			BERUFSBILDENDE SCHULEN			GESAMT- SCHULEN	SONSTIGES SCHUL- WESEN		
				INS- GESAMT	DARUNTER			INS- GESAMT	DARUNTER				
					GRUND- UND HAUPT- SCHULEN	REAL- SCHULEN	SONDER- SCHULEN		BERUFS- SCHULEN U. DGL.				
14	16	2	20	21-23,27	21	22	27	24,25,26	24	28	29		
12	13	14	15	16	17	18	19	20	21	22	23		
-	-	2 292	-	689	-	494	195	1 603	1 603	-	-	041000	
1 598	-	6 680	-	6 598	6 598	-	-	-	-	-	82	041100	
-	-	15	-	15	-	-	-	-	-	-	-	041511	
-	-	195	-	195	195	-	-	-	-	-	-	041512	
-	-	520	-	520	520	-	-	-	-	-	-	041513	
-	-	128	-	128	128	-	-	-	-	-	-	041514	
-	-	58	-	58	58	-	-	-	-	-	-	041515	
-	-	293	-	293	293	-	-	-	-	-	-	041516	
-	-	841	-	841	841	-	-	-	-	-	-	041517	
-	-	80	-	80	80	-	-	-	-	-	-	041518	
-	-	619	-	619	619	-	-	-	-	-	-	041519	
1 598	-	11 721	-	10 036	9 347	494	195	1 603	1 603	-	82	041	
81	-	255	-	154	-	-	154	102	102	-	-	042000	
-	-	156	-	156	156	-	-	-	-	-	-	042111	
14	-	141	-	141	141	-	-	-	-	-	-	042112	
-	-	362	-	362	362	-	-	-	-	-	-	042113	
-	-	5	-	5	-	5	-	-	-	-	-	042114	
-	-	124	-	124	124	-	-	-	-	-	-	042115	
3	-	22	-	22	22	-	-	-	-	-	-	042116	
-	-	27	-	27	27	-	-	-	-	-	-	042117	
98	-	1 092	-	991	832	5	154	102	102	-	-	042	
-	-	612	-	299	-	299	-	314	314	-	-	043000	
-	-	870	-	870	870	-	-	-	-	-	-	043111	
-	-	448	-	448	448	-	-	-	-	-	-	043112	
-	-	439	-	439	439	-	-	-	-	-	-	043113	
25	-	435	-	434	434	-	-	-	-	1	-	043114	
-	-	111	-	111	111	-	-	-	-	-	-	043115	
-	-	182	-	182	182	-	-	-	-	-	-	043116	
-	-	164	-	164	164	-	-	-	-	-	-	043117	
25	-	3 261	-	2 947	2 648	299	-	314	314	1	-	043	
-	-	788	-	367	-	170	197	377	360	44	-	044000	
-	-	179	-	179	179	-	-	-	-	-	-	044111	
-	-	354	-	354	354	-	-	-	-	-	-	044112	
-	-	-	-	-	-	-	-	-	-	-	-	044113	
-	-	618	-	618	618	-	-	-	-	-	-	044114	
-	-	520	-	511	511	-	-	-	-	-	9	044115	
-	-	52	-	52	52	-	-	-	-	-	-	044116	
-	-	10	-	10	10	-	-	-	-	-	-	044117	
-	-	298	-	298	298	-	-	-	-	-	-	044118	
-	-	121	-	121	121	-	-	-	-	-	-	044119	
-	-	488	-	69	69	-	-	-	-	419	-	044120	
-	-	126	-	126	126	-	-	-	-	-	-	044121	
-	-	60	-	60	60	-	-	-	-	-	-	044122	
-	-	129	-	129	129	-	-	-	-	-	-	044123	
-	-	3 743	-	2 894	2 527	170	197	377	360	463	9	044	
-	-	1 272	-	93	-	93	-	-	-	1 179	-	045000	
-	-	99	-	99	99	-	-	-	-	-	-	045111	
-	-	53	-	53	53	-	-	-	-	-	-	045112	
-	-	112	-	112	112	-	-	-	-	-	-	045113	
-	-	1 107	-	1 107	1 107	-	-	-	-	-	-	045114	
-	-	26	-	26	26	-	-	-	-	-	-	045115	
-	-	52	-	52	52	-	-	-	-	-	-	045116	
-	-	348	-	348	348	-	-	-	-	-	-	045117	
-	-	3 069	-	1 890	1 797	93	-	-	-	1 179	-	045	
-	-	356	-	188	-	46	142	168	168	-	-	046000	
-	-	-	-	-	-	-	-	-	-	-	-	046111	
-	-	315	-	315	315	-	-	-	-	-	-	046112	
-	-	92	-	92	92	-	-	-	-	-	-	046113	
-	-	62	-	62	62	-	-	-	-	-	-	046114	
-	-	140	-	140	140	-	-	-	-	-	-	046115	
-	-	20	-	20	20	-	-	-	-	-	-	046116	
-	-	719	-	719	719	-	-	-	-	-	-	046117	
-	-	31	-	31	31	-	-	-	-	-	-	046118	
-	-	1 735	-	1 567	1 379	46	142	168	168	-	-	046	
1 721	-	24 621	-	20 325	18 530	1 107	688	2 564	2 547	1 643	91	SAARLAND	

NOCH: 3.4.3. BAUMASSNAHMEN DER GEMEINDEN UND GEMEINDEVERBAENDE  
- 1000

GE- MEINDE- SCHLUES- SELNR.	STADTVERBAND BZW. LANDKREIS GEMEINDE LAND	WISSENSCHAFT, FORSCHUNG, KULTURPFLEGE										
		INS- GESAMT	VER- WALTUNG KULTU- RELLER ANGE- LEGEN- HEITEN	WISSEN- SCHAFT UND FOR- SCHUNG	MUSEEN, SAMM- LUNGEN, AUS- STEL- LUNGEN	THEATER, KON- ZERTE, MUSIK- PFLEGE	SONSTIGE KUNST- PFLEGE	VOLKS- HOCH- SCHULEN	OEFFENT- LICHE BUECHE- REIEN	SONSTIGE VOLKS- BILDUNG	HEIMAT- PFLEGE	KIRCHEN
		3	30	31	32	33	34	350	352	355	36	37
		24	25	26	27	28	29	30	31	32	33	34
041000	STADTVERBAND	-	-	-	-	-	-	-	-	-	-	-
041100	SAARBRUECKEN	219	-	-	184	-	40	-	-	-5	-	-
041511	FRIEDRICHSTHAL	-	-	-	-	-	-	-	-	-	-	-
041512	GROSSROSSELN	-	-	-	-	-	-	-	-	-	-	-
041513	HEUSWEILER	5	-	-	-	-	-	-	-	-	5	-
041514	KLEINBLITTERSDORF	-	-	-	-	-	-	-	-	-	-	-
041515	PUETTLINGEN	-	-	-	-	-	-	-	-	-	-	-
041516	QUIERSCHIED	8	-	-	-	-	-	-	-	-	8	-
041517	RIEGELSBURG	-	-	-	-	-	-	-	-	-	-	-
041518	SULZBACH	802	-	-	-	7	-	-	169	-	627	-
041519	VOELKLINGEN	-	-	-	-	-	-	-	-	-	-	-
041	STADTVERB. SAARBRUECKEN	1 034	-	-	184	7	40	-	169	-5	640	-
042000	LANDKREIS	258	-	-	-	-	-	-	-	-	258	-
042111	BECKINGEN	35	-	-	-	-	-	-	-	-	35	-
042112	LOSHEIM	-	-	-	-	-	-	-	-	-	-	-
042113	MERZIG	38	-	-	-	-	-	-	-	-	38	-
042114	METTLACH	1	-	-	1	-	-	-	-	-	-	-
042115	PERL	9	-	-	-	-	-	-	-	-	9	-
042116	WADERN	163	-	-	-	-	-	-	-	-	163	-
042117	WEISKIRCHEN	-	-	-	-	-	-	-	-	-	-	-
042	LANDKREIS MERZIG-WADERN	504	-	-	1	-	-	-	-	-	503	-
043000	LANDKREIS	20	-	-	-	-	-	-	-	-	20	-
043111	EPELBOREN	96	-	-	-	-	-	-	-	-	96	-
043112	ILLINGEN	498	-	-	498	-	-	-	-	-	-	-
043113	MERCHWEILER	11	-	-	-	-	-	-	-	-	11	-
043114	NEUNKIRCHEN	7	-	-	-	-	-	-	-	-	7	-
043115	OTTWEILER	-	-	-	-	-	-	-	-	-	-	-
043116	SCHIFFWEILER	-	-	-	-	-	-	-	-	-	-	-
043117	SPIESEN-ELVERSBERG	-	-	-	-	-	-	-	-	-	-	-
043	LANDKREIS NEUNKIRCHEN	632	-	-	498	-	-	-	-	-	134	-
044000	LANDKREIS	-	-	-	-	-	-	-	-	-	-	-
044111	DILLINGEN	-	-	-	-	-	-	-	-	-	-	-
044112	LEBACH	277	-	-	-	-	-	-	-	-	277	-
044113	NALBACH	18	-	-	-	-	-	-	-	-	18	-
044114	REHLINGEN-SIERSBURG	29	-	-	-	-	-	-	-	-	29	-
044115	SAARLOUIS	1 051	-	-	1 036	-	-	-	-	-	15	-
044116	SAARWELLINGEN	6	-	-	-	-	-	-	-	-	6	-
044117	SCHMELZ	-	-	-	-	-	-	-	-	-	-	-
044118	SCHWALBACH	-	-	-	-	-	-	-	-	-	-	-
044119	UEBERHERRN	-	-	-	-	-	-	-	-	-	-	-
044120	WADGASSEN	46	-	-	-	-	-	-	-	-	46	-
044121	WALLERFANGEN	-	-	-	-	-	-	-	-	-	-	-
044122	BOUS	-	-	-	-	-	-	-	-	-	-	-
044123	ENSDORF	-	-	-	-	-	-	-	-	-	-	-
044	LANDKREIS SAARLOUIS	1 427	-	-	1 036	-	-	-	-	-	391	-
045000	LANDKREIS	4	-	-	-	-	-	-	-	-	4	-
045111	BEXBACH	1	-	-	-	-	-	-	-	-	1	-
045112	BLIESKASTEL	57	-	-	-	-	-	-	-	-	57	-
045113	GRSHEIM	-	-	-	-	-	-	-	-	-	-	-
045114	HOMBURG	277	-	-	-	36	-	-	-	-	241	-
045115	KIRKEL	-	-	-	-	-	-	-	-	-	-	-
045116	MANDELBACHTAL	23	-	-	-	-	-	-	-	-	23	-
045117	ST.INGBERT	77	-	-	47	-	-	-	30	-	-	-
045	SAARPFALZ-KREIS	439	-	-	47	36	-	-	30	326	-	-
046000	LANDKREIS	52	-	-	52	-	-	-	-	-	-	-
046111	FREISEN	8	-	-	-	-	-	-	-	-	8	-
046112	MARPINGEN	33	-	-	-	-	-	-	-	-	33	-
046113	NAMBORN	4	-	-	-	-	-	-	-	-	4	-
046114	NOHFELDEN	1	-	-	-	-	-	-	-	-	1	-
046115	NONNWEILER	-	-	-	-	-	-	-	-	-	-	-
046116	OBERTHAL	-	-	-	-	-	-	-	-	-	-	-
046117	ST.WENDEL	1 321	-	-	10	-	-	1 311	-	-	-	-
046118	THOLEY	4	-	-	-	-	-	-	-	-	4	-
046	LANDKREIS ST.WENDEL	1 423	-	-	62	-	-	1 311	-	50	-	-
	SAARLAND	5 459	-	-	1 828	43	40	-	1 480	25	2 044	-

SOZIALE SICHERUNG											GE- MEINDE- SCHLUES- SELNR.
INS- GESAMT	SOZIAL- VER- WALTUNG	SOZIAL- HILFE NACH DEM BSHG	KRIEGS- OPFER- FUER- SORGE U. AE.	JUGEND- HILFE NACH DEM JWG	EIGENE EINRICHTUNGEN			FOERDERUNG DER		SONSTIGE SOZIALE ANGELEGEN- HEITEN (EINSCHL. KINDER- GELD)	
					EINRICH- TUNGEN DER SOZIAL- HILFE	KINDER- GAERTEN	SONSTIGE EINRICH- TUNGEN DER JUGEND- HILFE	WOHL- FAHRTS- PFLEGE	JUGEND- HILFE		
4	40	41	44	45	43	460	468	470	475	48-49	
35	36	37	38	39	40	41	42	43	44	45	
-	-	-	-	-	-	-	-	-	-	-	041000
115	-	-	-	-	-	115	-	-	-	-	041100
20	-	-	-	-	-	20	-	-	-	-	041511
3	-	-	-	-	-	3	-	-	-	-	041512
28	-	-	-	-	-	-	28	-	-	-	041513
-	-	-	-	-	-	-	-	-	-	-	041514
-	-	-	-	-	-	-	-	-	-	-	041515
202	-	-	-	-	-	30	172	-	-	-	041516
-	-	-	-	-	-	-	-	-	-	-	041517
217	-	-	-	-	-	217	-	-	-	-	041518
-	-	-	-	-	-	-	-	-	-	-	041519
585	-	-	-	-	-	385	200	-	-	-	041
-	-	-	-	-	-	-	-	-	-	-	042000
17	-	-	-	-	-	-	17	-	-	-	042111
507	-	-	-	-	-	507	-	-	-	-	042112
54	-	-	-	-	-	54	-	-	-	-	042113
-	-	-	-	-	-	-	-	-	-	-	042114
-	-	-	-	-	-	-	-	-	-	-	042115
-	-	-	-	-	-	-	-	-	-	-	042116
-	-	-	-	-	-	-	-	-	-	-	042117
578	-	-	-	-	-	561	17	-	-	-	042
-	-	-	-	-	-	-	-	-	-	-	043000
204	-	-	-	-	-	94	110	-	-	-	043111
-	-	-	-	-	-	-	-	-	-	-	043112
44	-	-	-	-	-	-	44	-	-	-	043113
77	-	-	-	-	-	36	41	-	-	-	043114
-	-	-	-	-	-	-	-	-	-	-	043115
337	-	-	-	-	-	315	22	-	-	-	043116
4	-	-	-	-	-	-	4	-	-	-	043117
666	-	-	-	-	-	445	221	-	-	-	043
323	-	-	-	-	237	-	86	-	-	-	044000
59	-	-	-	-	-	-	59	-	-	-	044111
9	-	-	-	-	-	-	9	-	-	-	044112
-	-	-	-	-	-	-	-	-	-	-	044113
41	-	-	-	-	-	7	34	-	-	-	044114
78	-	-	-	-	74	4	-	-	-	-	044115
10	-	-	-	-	-	10	-	-	-	-	044116
16	-	-	-	-	-	-	16	-	-	-	044117
92	-	-	-	-	-	-	92	-	-	-	044118
-	-	-	-	-	-	-	-	-	-	-	044119
127	-	-	-	-	-	-	85	42	-	-	044120
9	-	-	-	-	-	-	9	-	-	-	044121
-	-	-	-	-	-	-	-	-	-	-	044122
25	-	-	-	-	-	-	25	-	-	-	044123
789	-	-	-	-	311	115	363	-	-	-	044
-	-	-	-	-	-	-	-	-	-	-	045000
50	-	-	-	-	-	45	5	-	-	-	045111
-	-	-	-	-	-	-	-	-	-	-	045112
25	-	-	-	-	-	25	-	-	-	-	045113
160	-	-	-	-	-	-	160	-	-	-	045114
3	-	-	-	-	-	-	3	-	-	-	045115
3	-	-	-	-	-	3	-	-	-	-	045116
11	-	-	-	-	-	4	7	-	-	-	045117
252	-	-	-	-	-	77	175	-	-	-	045
-	-	-	-	-	-	-	-	-	-	-	046000
39	-	-	-	-	-	6	33	-	-	-	046111
77	-	-	-	-	-	-	77	-	-	-	046112
6	-	-	-	-	-	-	6	-	-	-	046113
-	-	-	-	-	-	-	-	-	-	-	046114
28	-	-	-	-	-	28	-	-	-	-	046115
-	-	-	-	-	-	-	-	-	-	-	046116
32	-	-	-	-	-	-	32	-	-	-	046117
17	-	-	-	-	-	17	-	-	-	-	046118
199	-	-	-	-	-	51	148	-	-	-	046
3 069	-	-	-	-	311	1 634	1 124	-	-	-	SAARLAND

GE- MEINDE- SCHLUES- SELNR.	STADTVERBAND BZW. LANDKREIS GEMEINDE LAND	GESUNDHEIT, SPORT, ERHOLUNG								BAU-		
		INS- GESAMT	KRANKEN- HAEUER	UEBRIGES GESUND- HEITS- WESEN U. VER- WALTUNG	FOER- DERUNG DES SPORTS	EIGENE SPORT- STAETTEN	BADE- AN- STALTEN	PARK U. GARTEN- ANLAGEN	SONSTIGE ER- HOLUNGS- EINRICHTUN- GEN	INS- GESAMT	BAU- VER- WALTUNG	STAEDTE- PLANUNG, VER- MESSUNG, BAU- ORDNUNG
		5	51	50/54	55	56	57	58	59	6	60	61
		46	47	48	49	50	51	52	53	54	55	56
041000	STADTVERBAND	-	-	-	-	-	-	-	-	-	-	-
041100	SAARBRUECKEN	9 789	260	-	-	570	958	7 506	496	21 048	1 339	5 368
041511	FRIEDRICHSTHAL	23	-	-	-	23	1	-	-	1 450	-	1 093
041512	GROSSROSSELN	-	-	-	-	-	-	-	-	1 993	-	1 307
041513	HEUSWEILER	136	-	-	-	29	101	-	6	1 468	-	38
041514	KLEINBLITERSDORF	43	-	-	-	35	8	-	-	463	-	338
041515	PUETTLINGEN	34	-	-	-	14	-	13	7	3 196	-	892
041516	QUIERSCHIED	394	-	-	-	42	157	195	-	1 007	-	176
041517	RIEGELSBURG	28	-	-	-	5	-	11	12	239	-	168
041518	SULZBACH	512	-	-	-	-	-	446	66	1 301	-	-
041519	VOELKLINGEN	99	-	-	-	97	2	-	-	11 541	-	8 631
041	STADTVERB. SAARBRUECKEN	11 058	260	-	-	815	1 227	8 171	587	43 706	1 339	18 011
042000	LANDKREIS	-	-	-	-	-	-	-	-	-	-	-
042111	BECKINGEN	498	-	18	-	480	-	-	-	941	-	275
042112	LOSHEIM	253	-	-	-	248	-	-	5	1 067	-	573
042113	MERZIG	93	-	-	-	92	-	-	2	3 114	-	99
042114	METTLACH	1	-	-	-	-	-	-	1	1 406	-	765
042115	PERL	424	-	-	-	18	60	48	298	1 392	-	236
042116	WADERN	12	-	-	-	-	8	-	4	1 431	-	237
042117	WEISKIRCHEN	203	-	-	-	203	-	-	-	787	-	445
042	LANDKREIS MERZIG-WADERN	1 484	-	18	-	1 041	68	48	310	10 138	-	2 630
043000	LANDKREIS	-	-	-	-	-	-	-	-	-	-	-
043111	EPPELBOHN	247	-	-	-	152	90	1	4	2 751	4	1 350
043112	ILLINGEN	282	-	-	-	161	66	-	56	4 582	-	938
043113	MERCHWEILER	183	-	-	-	147	-	35	-	1 435	-	123
043114	NEUNKIRCHEN	470	-	-	-	142	202	120	6	7 733	-	2 900
043115	OTTWEILER	267	-	-	-	263	-	3	1	2 590	-	579
043116	SCHIFFWEILER	5	-	-	-	5	-	-	-	1 766	-	1 169
043117	SPIESEN-ELVERSBERG	615	-	-	-	544	-	71	-	1 674	-	-
043	LANDKREIS NEUNKIRCHEN	2 137	-	-	-	1 414	358	230	135	22 531	4	7 059
044000	LANDKREIS	-	-	-	-	-	-	-	-	-	-	-
044111	DILLINGEN	1 049	-	-	-	172	254	101	521	6 135	-	2 099
044112	LEBACH	173	-	-	-	53	-	64	55	2 242	-	-18
044113	NALBACH	117	-	-	-	117	-	-	-	2 515	-	300
044114	REHLINGEN-SIERSBURG	571	-	-	-	391	-	24	156	1 382	-	497
044115	SAARLOUIS	512	-	-	-	263	209	19	22	5 081	-	30
044116	SAARWELLINGEN	69	-	-	-	59	-	-	10	2 186	-	574
044117	SCHMELZ	18	-	-	-	18	-	-	-	4 211	-	2 392
044118	SCHWALBACH	249	-	-	-	230	19	-	-	1 826	-	23
044119	UEBERHERRN	-	-	-	-	-	-	-	-	697	-	377
044120	WADGASSEN	153	-	4	-	34	18	95	2	1 080	2	104
044121	WALLERFANGEN	46	-	3	-	11	18	-	14	1 499	-	109
044122	BOUS	388	-	-	-	-	388	-	-	1 344	-	374
044123	ENSDORF	76	-	-	-	44	16	16	-	1 854	-	1 231
044	LANDKREIS SAARLOUIS	3 421	-	7	-	1 392	922	319	780	31 852	2	8 092
045000	LANDKREIS	-	-	-	-	-	-	-	-	-	-	-
045111	BEXBACH	119	-	-	-	94	7	19	-	4 747	-	3 281
045112	BLIESKASTEL	143	-	-	-	65	72	5	-	1 967	-	809
045113	GERSHEIM	6	-	-	-	6	-	-	-	216	-	64
045114	HOMBURG	3 513	-	-	-	2 046	-	-	1 467	15 152	-	7 357
045115	KIRKEL	50	-	-	-	50	-	-	-	2 373	-	308
045116	MANDELBACHTAL	57	-	-	-	34	-	-	23	1 093	-	342
045117	ST.INGBERT	1 189	-	-	-	32	-	911	245	1 856	-	166
045	SAARPFALZ-KREIS	5 077	-	-	-	2 327	79	935	1 735	27 404	-	12 327
046000	LANDKREIS	-	-	-	-	-	-	-	-	-	-	-
046111	FREISEN	85	-	-	-	65	20	-	-	841	-	483
046112	MARPINGEN	187	-	-	-	185	-	-	2	4 779	-	1 660
046113	NAMBOEN	22	-	-	-	14	-	-	8	542	-	162
046114	NOHFELDEN	165	-	-	-	74	83	-	7	1 082	-	199
046115	NONNWEILER	368	-	-	-	104	264	-	-	1 560	-	321
046116	OBERTHAL	395	-	-	-	395	-	-	-	382	-	329
046117	ST.WENDEL	1 819	-	-	-	1 592	-	227	-	2 197	-	306
046118	THOLEY	606	-	-	-	23	584	-	-	4 013	-	-
046	LANDKREIS ST.WENDEL	3 647	-	-	-	2 452	951	227	17	15 396	-	3 460
	SAARLAND	26 824	260	25	-	9 441	3 605	9 930	3 564	151 027	1 345	51 579

NACH AUFGABENBEREICHEN UND GEBIETSKOERPERSCHAFTEN FUER DAS JAHR 1989  
DM -

UND WOHNUNGSWESEN, VERKEHR							OEFFENTLICHE EINRICHTUNGEN, WIRTSCHAFTSFOERDERUNG					GE- MEINDE- SCHLUES- SELNR.
WOHNUNGS- BAU- FOER- DERUNG	GE- MEINDE- STRASSEN	BUNDES- UND LANDES- STRASSEN	STRASSEN- BE- LEUCHTUNG	STRASSEN- REI- NIGUNG	PARK- EINRICH- TUNGEN	WASSER- LAEUFE, WASSER- BAU	INS- GESAMT	ABWASSER- BE- SEITIGUNG	ABFALL- BE- SEITIGUNG	MAERKTE	SCHLACHT- UND VIEHHOEFFE	
62	63	66	670	675	68	69	7	70	72	73	74	
57	58	59	60	61	62	63	64	65	66	67	68	
-	-	-	-	-	-	-	-	-	-	-	-	041000
-	2 655	10 915	509	1	260	-	9 202	4 614	-	6	680	041100
-	312	41	4	-	-	-	65	55	-	-	-	041511
-	647	-	39	-	-	-	214	204	-	10	-	041512
133	714	527	-	-	-	55	1 579	647	4	473	-	041513
-	44	-	-	-	-	12	69	360	51	-	-	041514
-	2 280	-	24	-	-	-	293	214	-	-	-	041515
-	831	-	-	-	-	-	243	94	-	-	-	041516
-	71	-	-	-	-	-	280	263	2	-	-	041517
-	690	286	135	-	-	190	263	16	1	169	-	041518
-	2 670	-	241	-	-	-	1 567	1 009	-	-	-	041519
133	10 914	11 769	952	1	272	314	14 066	7 370	58	658	680	041
-	-	-	-	-	-	-	100	-	-	-	-	042000
-	666	-	-	-	-	-	2 089	1 679	-	1	-	042111
-	325	47	21	-	-	101	208	141	-	-	-	042112
-	2 420	39	-	-	105	450	2 047	749	-	-	-	042113
-	407	28	39	-	-	166	186	69	6	-	-	042114
-	1 131	-	-	-	-	25	631	97	-	-	-	042115
-	1 093	101	-	-	-	-	518	481	-	-	-	042116
-	343	-	-	-	-	-	161	161	-	-	-	042117
-	6 385	215	60	-	105	742	5 940	3 377	6	1	-	042
-	-	-	-	-	-	-	91	-	-	-	-	043000
-	1 359	18	-	-	-	20	2 330	583	-	107	-	043111
-	3 639	5	-	-	-	-	1 423	1 072	160	-	-	043112
183	785	267	5	-	-	73	646	94	-	-	-	043113
-	4 507	39	237	-	51	-	8 218	1 424	21	40	-	043114
-	1 997	-	13	-	-	-	305	20	100	-	-	043115
137	319	141	-	-	-	-	699	589	-	-	-	043116
-	1 632	-	42	-	-	-	1 169	1 038	-	-	-	043117
320	14 238	470	297	-	51	93	14 881	4 820	281	147	-	043
-	-	-	-	-	-	-	25	-	-	-	-	044000
-	3 965	-	72	-	-	-	1 246	175	-	-	143	044111
-	1 776	-	21	-	463	-	1 866	1 435	-	-	-	044112
-	2 190	-	25	-	-	-	870	685	-	-	-	044113
-	852	-	33	-	-	-	1 042	901	24	-	-	044114
311	4 428	-	128	-	38	146	5 878	2 427	166	-	26	044115
-	1 465	-	-	-	-	148	2 053	765	-	-	-	044116
2	1 822	-	-5	-	-	-	1 432	1 010	-	-	-	044117
21	987	-	-	-	9	785	1 218	1 034	-	4	-	044118
-	319	-	-	-	-	-	447	244	-	-	-	044119
-	961	-	-	-	-	13	2 962	2 730	159	69	-	044120
-	1 333	-	-	-	57	-	107	23	-	-	-	044121
17	953	-	-	-	-	-	861	60	-	-	-	044122
-	423	-	-	-	-	-	442	441	-	-	-	044123
351	21 474	-	274	-	567	1 092	20 449	11 930	349	73	169	044
-	-	-	-	-	-	-	-	-	-	-	-	045000
-	1 408	-	36	-	23	-	1 527	631	12	-	-	045111
-	843	-	37	-	278	-	1 714	1 338	-	9	-	045112
-	135	-	17	-	-	-	130	71	-	-	-	045113
-	6 934	60	335	-	248	218	4 932	2 855	212	157	-	045114
-	2 024	-	42	-	-	-	567	507	-	-	-	045115
-	687	-	-	-	-	64	1 145	368	-	-	-	045116
-	1 325	-	294	-	71	-	7 155	1 681	5	14	-	045117
-	13 356	60	761	-	620	282	17 170	7 451	229	180	-	045
-	-	-	-	-	-	-	28	-	-	-	-	046000
-	346	-	12	-	-	-	264	30	102	-	-	046111
-	3 076	-	31	-	12	-	674	500	108	-	-	046112
-	353	-	-	-	-	26	439	358	36	9	-	046113
-	873	-	10	-	-	-	919	753	2	-	-	046114
-	1 211	-	28	-	-	-	1 589	390	225	-	-	046115
-	53	-	-	-	-	-	78	45	2	-	-	046116
-	1 502	32	16	-	342	-	2 846	908	9	-	-	046117
-	4 013	-	-	-	-	-	2 329	1 512	54	-	-	046118
-	11 427	32	97	-	354	26	9 166	4 496	538	9	-	046
804	77 794	12 546	2 441	1	1 969	2 549	81 672	39 444	1 461	1 068	849	SAARLAND

GE- MEINDE- SCHLUES- SELNR.	STADTVERBAND BZW. LANDKREIS GEMEINDE LAND	NOCH: OEFFENTL. EINRICH., WIRTSCHAFTSFOERDERUNG					WIRTSCHAFTLICHE UNTERNEH-				
		BESTAT- TUNGS- WESEN	SONSTIGE OEFFENT- LICHE EINRICH- TUNGEN	HILFS- BETRIEBE DER VER- WALTUNG	FOER- DERUNG DER LAND- U. FORST- WIRT- SCHAFT	FREMDE- VERKEHR, FOERDER. VON WIRT- SCHAFT U. VERKEHR	INS- GESAMT	VERWALT. DER WIRT- SCHAFTL. UNTER- NEHMEN	VERSORGUNGSUNTERNEH-		
									INS- GESAMT	DARUN-	
										ELEKTRI- ZITAETS- VERSORG.	WASSER- VER- SORGUNG
75	76	77	78	79	8	80	81	810	815		
	69	70	71	72	73	74	75	76	77	78	
041000	STADTVERBAND	-	-	-	-	-	30	-	-	-	
041100	SAARBRUECKEN	1 056	-	-	-	2 845	1 602	-	-	-	
041511	FRIEDRICHSTHAL	9	-	-	-	-	-	-	-	-	
041512	GROSSROSSELN	-	-	-	-	-	50	-	-	-	
041513	HEUSWEILER	108	236	-	96	15	288	-	-	-	
041514	KLEINBLITTERSDORF	10	-	-	45	-	160	-	-	-	
041515	PUEITTLINGEN	29	-	-	50	-	1 623	-	-	-	
041516	QUIERSCHIED	96	-	36	-	17	105	-	-	-	
041517	RIEGELSBURG	10	5	-	-	-	23	-	-	-	
041518	SULZBACH	77	-	-	-	-	110	-	-	-	
041519	VOELKLINGEN	38	-	187	-	332	2	-	-	-	
041	STADTVERB. SAARBRUECKEN	1 433	241	223	191	3 209	3 993	-	-	-	
042000	LANDKREIS	-	-	-	-	100	-	-	-	-	
042111	BECKINGEN	225	-	-	45	139	223	223	-	223	
042112	LOSHEIM	46	-	-	20	-	34	-	-	-	
042113	MERZIG	131	40	-	202	924	152	-	-	-	
042114	MITTLACH	46	9	-	-	57	5	-	-	-	
042115	PERL	80	-	168	111	175	36	4	4	-	
042116	WADERN	12	25	-	-	-	156	-	-	-	
042117	WEISKIRCHEN	-	-	-	-	-	5	-	-	-	
042	LANDKREIS MERZIG-WADERN	540	74	168	378	1 395	609	227	4	223	
043000	LANDKREIS	-	-	-	91	-	-	-	-	-	
043111	EPELBOERN	141	723	-	157	618	156	-	-	-	
043112	ILLINGEN	14	-	136	41	-	-	-	-	-	
043113	MERCHWEILER	102	-	350	-	99	168	-	-	-	
043114	NEUNKIRCHEN	321	-	581	-	5 831	34	-	-	-	
043115	OTTWEILER	-	-	-	185	-	-	-	-	-	
043116	SCHIFFWEILER	-	-	-	-	110	-	-	-	-	
043117	SPIESEN-ELVERSBERG	56	14	60	-	-	133	-	-	-	
043	LANDKREIS NEUNKIRCHEN	634	737	1 127	474	6 658	491	-	-	-	
044000	LANDKREIS	-	-	-	25	-	-	-	-	-	
044111	DILLINGEN	-	876	-	-	51	340	-	-	-	
044112	LEBACH	1	428	-	2	-	2	-	-	-	
044113	NALBACH	20	165	-	-	-	18	-	-	-	
044114	REHLINGEN-SIERSBURG	40	22	-	56	-	138	-	100	100	
044115	SAARLOUIS	57	-	3 186	15	-	1 252	-	-	-	
044116	SAARWELLINGEN	45	105	1 137	-	-	197	30	30	-	
044117	SCHMELZ	-	-	-	22	400	10	-	-	-	
044118	SCHWALBACH	78	-	102	-	-	498	-	-	-	
044119	UEBERHERRN	4	-	-	-	200	-	-	-	-	
044120	WADGASSEN	5	-	-	-	-	144	-	-	-	
044121	WALLERFANGEN	76	-	1	7	-	1	-	-	-	
044122	BOUS	13	-	788	-	-	136	-	-	-	
044123	ENSDORF	-	-	2	-	-	-	-	-	-	
044	LANDKREIS SAARLOUIS	339	1 596	5 216	127	651	2 736	130	130	-	
045000	LANDKREIS	-	-	-	-	-	-	-	-	-	
045111	BEXBACH	22	5	-	-	858	7	-	-	-	
045112	BLIESKASTEL	100	54	65	18	131	86	-	-	-	
045113	GRERSHEIM	27	16	-	10	5	231	-	-	-	
045114	HOMBURG	111	-	91	10	1 495	363	-	-	-	
045115	KIRKEL	-	5	-	-	56	15	-	-	-	
045116	MANDELBACHTAL	1	734	-	37	5	43	-	-	-	
045117	ST.INGBERT	73	52	14	-	5 316	69	-	-	-	
045	SAARPFALZ-KREIS	334	866	170	75	7 866	814	-	-	-	
046000	LANDKREIS	-	-	-	-	28	6	-	-	-	
046111	FREISEN	131	-	-	-	-	21	3	3	-	
046112	MARPINGEN	11	-	-	55	-	-	-	-	-	
046113	NAMBORN	35	2	-	-	-	192	-	-	-	
046114	NOHFELDEN	21	42	19	62	20	-	-	-	-	
046115	NONNWEILER	-	336	102	-	536	149	-	-	-	
046116	OBERTHAL	4	27	-	-	-	-	-	-	-	
046117	ST.WENDEL	186	1 086	14	-	643	363	-	-	-	
046118	THOLEY	19	16	-	-	729	31	-	-	-	
046	LANDKREIS ST.WENDEL	405	1 509	135	117	1 956	762	3	3	-	
	SAARLAND	3 685	5 023	7 039	1 362	21 735	9 405	360	137	223	



NACH AUFGABENBEREICHEN UND GEBIETSKOERPERSCHAFTEN FUER DAS JAHR 1989  
DM -

MEN, ALLGEMEINES GRUND- UND SONDERVERMOEGEN							ALLGEMEINE FINANZWIRTSCHAFT				AUFGABEN- BEREICHE	GE- MEINDE- SCHLUES- SELNR.
MEN- TER KOMB. VERSORG. UNTER- NEHMEN	VER- KEHRS- UNTER- NEHMEN	KOMB. VERSORG. UND VER- KEHRS- UNTER- NEHMEN	UNTER- NEHMEN DER WIRT- SCHAFTS- FOER- DERUNG	LAND- U. FORST- WIRT- SCHAFT- LICHE UNTER- NEHMEN	SONSTIGE WIRT- SCHAFT- LICHE UNTER- NEHMEN	ALLGE- MEINES GRUND- UND SONDER- VER- MOEGEN	INS- GESAMT	STEUERN, ALLGE- MEINE ZUWEI- SUNGEN UND UMLAGEN	SONSTIGE ALLGE- MEINE FINANZ- WIRT- SCHAFT	AB- WICKLUNG DER VORJAHR (SOLL- FEHL- BETRAEGE)		
817	82	83	84	85	86,87	88,89	9	90	91	92	999	
79	80	81	82	83	84	85	86	87	88	89	90	
-	-	-	-	-	-	30	-	-	-	-	2 756	041000
-	-	-	164	18	-	1 420	-	-	-	-	53 034	041100
-	-	-	-	-	-	-	-	-	-	-	1 572	041511
-	-	-	-	-	-	50	-	-	-	-	2 481	041512
-	-	-	-	-	-	288	-	-	-	-	5 295	041513
-	-	-	-	-	43	108	8	-	-	-	1 435	041514
-	-	-	-	-	-	1 623	-	-	-	-	5 231	041515
-	-	-	-	-	-	105	-	-	-	-	2 250	041516
-	-	-	-	-	-	23	-	-	-	-	1 510	041517
-	-	-	-	-	-	110	-	-	-	-	3 383	041518
-	-	-	-	-	-	2	-	-	-	-	14 359	041519
-	-	-	164	61	108	3 659	-	-	-	-	93 306	041
-	-	-	-	-	-	-	-	-	-	-	4 080	042000
-	-	-	-	-	-	-	-	-	-	-	4 365	042111
-	-	-	-	-	-	34	-	-	-	-	2 223	042112
-	-	-	-	-	-	152	-	-	-	-	5 883	042113
-	-	-	-	-	-	5	-	-	-	-	1 895	042114
-	-	-	-	-	-	32	-	-	-	-	2 670	042115
-	-	-	-	-	-	156	-	-	-	-	2 325	042116
-	-	-	-	-	3	-	-	-	-	-	2 246	042117
-	-	-	-	-	3	379	-	-	-	-	25 687	042
-	-	-	-	-	-	-	-	-	-	-	1 588	043000
-	-	-	-	-	-	156	-	-	-	-	7 662	043111
-	-	-	-	-	-	-	-	-	-	-	7 472	043112
-	-	-	107	-	-	61	-	-	-	-	3 217	043113
-	-	-	-	6	-	27	-	-	-	-	17 138	043114
-	-	-	-	-	-	-	-	-	-	-	3 572	043115
-	-	-	-	-	-	-	-	-	-	-	3 138	043116
-	-	-	-	-	-	133	-	-	-	-	4 115	043117
-	-	-	107	6	-	377	-	-	-	-	47 902	043
-	-	-	-	-	-	-	-	-	-	-	3 223	044000
-	-	-	-	-	-	340	-	-	-	-	9 738	044111
-	-	-	-	-	-	2	-	-	-	-	5 545	044112
-	-	-	-	-	-	18	-	-	-	-	3 997	044113
-	-	-	-	32	-	7	-	-	-	-	3 993	044114
-	-	-	437	117	-	699	-	-	-	-	14 940	044115
-	-	-	-	-	-	167	-	-	-	-	4 609	044116
-	-	-	-	10	-	-	-	-	-	-	5 705	044117
-	-	-	195	-	-	303	-	-	-	-	4 232	044118
-	-	-	-	-	-	-	-	-	-	-	1 264	044119
-	-	-	-	-	-	144	-	-	-	-	5 019	044120
-	-	-	-	-	-	1	-	-	-	-	1 788	044121
-	-	-	37	-	-	99	-	-	-	-	2 980	044122
-	-	-	-	-	-	-	-	-	-	-	2 326	044123
-	-	-	669	159	-	1 780	-	-	-	-	69 359	044
-	-	-	-	-	-	-	-	-	-	-	1 376	045000
-	-	-	-	-	-	7	-	-	-	-	6 571	045111
-	-	-	-	19	-	66	-	-	-	-	4 039	045112
-	-	-	-	-	-	231	-	-	-	-	720	045113
-	-	-	-	20	-	343	-	-	-	-	25 641	045114
-	-	-	-	-	-	15	-	-	-	-	3 034	045115
-	-	-	9	25	-	8	-	-	-	-	2 454	045116
-	-	-	-	-	-	69	-	-	-	-	10 777	045117
-	-	-	9	64	-	739	-	-	-	-	54 612	045
-	-	-	-	-	-	6	-	-	-	-	1 024	046000
-	-	-	-	-	-	18	-	-	-	-	3 478	046111
-	-	-	-	-	-	-	-	-	-	-	6 066	046112
-	-	-	192	-	-	-	-	-	-	-	1 576	046113
-	-	-	-	-	-	-	-	-	-	-	2 965	046114
-	-	-	-	-	111	38	-	-	-	-	3 872	046115
-	-	-	-	-	-	-	-	-	-	-	1 038	046116
-	-	-	-	24	-	338	-	-	-	-	9 490	046117
-	-	-	-	9	-	21	-	-	-	-	7 030	046118
-	-	-	192	33	111	421	-	-	-	-	36 539	046
-	-	-	1 141	323	222	7 355	-	-	-	-	327 405	SAARLAND

3.4.4. VERMOEGENSERWERB UND INVESTITIONSFOERDERUNGSMASSNAHMEN DER GEMEINDEN UND  
- 1000

GE- MEINDE- SCHLUES- SELNR..	STADTVERBAND BZW. LANDKREIS GEMEINDE LAND	ALLGEMEINE VERWALTUNG							OEFFENTLICHE SICHERHEIT			
		INS- GESAMT	GE- MEINDE- ORGANE	RECH- NUNGS- PRUE- FUNG	HAUPT- VER- WALTUNG	FINANZ- VER- WALTUNG	BESON- DERE DIENST- STELLEN D. ALLG. VER- WALTUNG	EINRICH- TUNGEN FUER DIE GESAMTE VER- WALTUNG	PER- SONAL- EIN- RICH- TUNGEN	INS- GESAMT	OEFFENT- LICHE ORDNUNG	FEUER- SCHUTZ
		0	00	01	02	03	05	06	08	1	11	13
		1	2	3	4	5	6	7	8	9	10	11
041000	STADTVERBAND	704	-	-	630	-	-	74	-	484	-	484
041100	SAARBRUECKEN	856	-	-	66	-	-	790	-	1 023	336	514
041511	FRIEDRICHSTHAL	6	-	-	-	-	6	-	-	16	-	16
041512	GROSSROSSELN	3	-	-	-	-	-	3	-	22	-	22
041513	HEUSWEILER	187	-	-	176	-	-	11	-	44	-	44
041514	KLEINBLITTERSDORF	37	-	-	13	-	-	25	-	206	-	206
041515	PUETTLINGEN	27	-	-	23	-	-	4	-	66	-	66
041516	QUIERSCHIED	12	-	-	12	-	-	-	-	111	-	111
041517	RIEGELSBERG	22	-	-	-	22	-	-	-	39	-	39
041518	SULZBACH	45	-	-	-	4	-	41	-	37	4	33
041519	VOELKLINGEN	286	-	-	-	-	-	286	-	165	-	165
041	STADTVERB. SAARBRUECKEN	2 185	-	-	920	26	6	1 234	-	2 213	340	1 700
042000	LANDKREIS	38	-	-	17	-	-	21	-	218	-	200
042111	BECKINGEN	11	-	-	-	-	-	11	-	70	-	70
042112	LOSHEIM	89	-	-	-	-	-	89	-	11	-	11
042113	MERZIG	16	-	-	2	-	-	13	-	110	-	110
042114	METTLACH	5	-	-	-	-	-	5	-	320	-	320
042115	PERL	29	-	-	-	-	-	29	-	74	-	74
042116	WADERN	7	-	-	7	-	-	-	-	94	3	92
042117	WEISKIRCHEN	9	-	-	3	-	-	6	-	-	-	-
042	LANDKREIS MERZIG-WADERN	204	-	-	29	-	-	174	-	897	3	877
043000	LANDKREIS	47	9	-	35	-	-	3	-	286	-	193
043111	EPPELBOREN	67	-	-	11	-	-	55	-	19	-	19
043112	ILLINGEN	49	-	-	-	-	-	49	-	10	-	10
043113	MERCHWEILER	53	-	-	-	-	10	44	-	10	-	10
043114	NEUNKIRCHEN	480	30	-	48	-	-	403	-	112	4	60
043115	OTTWEILER	6	-	-	-	-	-	6	-	226	-	226
043116	SCHIFFWEILER	164	-	-	3	-	-	161	-	9	-	9
043117	SPIESEN-ELVERSBERG	112	-	-	-	-	-	112	-	12	-	12
043	LANDKREIS NEUNKIRCHEN	978	39	-	97	-	10	833	-	684	4	539
044000	LANDKREIS	189	-	-	-	51	-	138	-	502	-	472
044111	DILLINGEN	25	-	-	13	2	3	8	-	9	-	3
044112	LEBACH	10	-	-	10	-	-	-	-	87	-	87
044113	NALBACH	75	-	-	4	-	-	71	-	30	-	30
044114	REHLINGEN-SIERSBURG	89	-	-	-	-	-	89	-	12	-	12
044115	SAARLOUIS	93	-	-	93	-	-	-	-	200	-	200
044116	SAARWELLINGEN	33	-	-	33	-	-	-	-	175	-	175
044117	SCHMELZ	28	-	-	28	-	-	-	-	21	-	21
044118	SCHWALBACH	132	-	-	132	-	-	-	-	300	-	300
044119	UEBERHERRN	2	-	-	-	2	-	-	-	18	1	17
044120	WADGASSEN	23	-	-	-	-	2	21	-	34	-	34
044121	WALLERFANGEN	4	-	-	-	-	-	4	-	25	-	25
044122	BOUS	20	-	-	20	-	-	-	-	8	-	8
044123	ENSODORF	20	-	-	20	-	-	-	-	21	-	21
044	LANDKREIS SAARLOUIS	743	-	-	353	55	5	331	-	1 442	1	1 405
045000	LANDKREIS	14	-	-	10	-	-	4	-	235	15	214
045111	BEXBACH	55	-	-	14	-	-	40	-	30	-	30
045112	BLIESKASTEL	32	-	-	25	5	2	-	-	142	3	140
045113	GERSHEIM	142	-	-	59	-	-	83	-	383	-	289
045114	HOMBURG	71	-	-	13	-	-	57	-	79	25	54
045115	KIRKEL	39	-	-	39	-	-	-	-	24	-	24
045116	MANDELBACHTAL	15	-	-	14	-	-	1	-	62	-	62
045117	ST.INGBERT	80	-	-	59	21	-	-	-	138	29	109
045	SAARPFALZ-KREIS	448	-	-	233	26	2	185	-	1 093	72	922
046000	LANDKREIS	166	-	-	-	-	-	166	-	912	-	877
046111	FREISEN	52	-	-	-	-	-	52	-	7	-	7
046112	MARPINGEN	59	-	-	15	-	-	45	-	6	-	6
046113	NAMBORN	71	-	-	-	-	-	71	-	15	-	15
046114	NOHFELDEN	21	-	-	18	-	-	3	-	21	-	21
046115	NONNWEILER	16	-	-	-	-	-	16	-	77	-	77
046116	OBERTHAL	6	-	-	6	-	-	-	-	5	-	5
046117	ST.WENDEL	164	-	-	22	-	-	142	-	459	-	459
046118	THOLEY	53	-	-	53	-	-	-	-	15	-	15
046	LANDKREIS ST.WENDEL	608	-	-	114	-	-	495	-	1 517	-	1 482
	SAARLAND	5 166	39	-	1 746	107	23	3 252	-	7 846	420	6 925

GEMEINDEVERBAENDE NACH AUFGABENBEREICHEN UND GEBIETSKOERPERSCHAFTEN FUER DAS JAHR 1989  
DM -

UND ORDNUNG		SCHULEN											GEMEINDE- SCHLUES- SELNR.
KATA- STROPHEN- SCHUTZ	RETTUNGS- DIENST	INS- GESAMT	SCHUL- VER- WALTUNG	ALLGEMEINBILDENDE SCHULEN			BERUFSBILDENDE SCHULEN		GESAMT- SCHULEN	SONSTIGES SCHUL- WESEN			
				INS- GESAMT	DARUNTER			INS- GESAMT			DARUNTER		
					GRUND- UND HAUPT- SCHULEN	REAL- SCHULEN	SONDER- SCHULEN					BERUFS- SCHULEN U. DGL.	
14	16	2	20	21-23, 27	21	22	27	24, 25, 26	24	28	29		
12	13	14	15	16	17	18	19	20	21	22	23		
-	-	899	-	45	-	29	16	847	820	4	4	041000	
15	158	299	-	244	244	-	-	-	-	39	16	041100	
-	-	9	-	9	9	-	-	-	-	-	-	041511	
-	-	25	-	25	25	-	-	-	-	-	-	041512	
-	-	17	-	17	17	-	-	-	-	-	-	041513	
-	-	4	-	4	4	-	-	-	-	-	-	041514	
-	-	24	-	24	24	-	-	-	-	-	-	041515	
-	-	109	71	37	37	-	-	-	-	-	-	041516	
-	-	28	-	28	28	-	-	-	-	-	-	041517	
-	-	6	-	6	6	-	-	-	-	-	-	041518	
-	-	118	-	118	118	-	-	-	-	-	-	041519	
15	158	1 538	71	557	512	29	16	847	820	43	20	041	
17	-	671	-	86	-	55	31	582	578	-	4	042000	
-	-	57	-	57	57	-	-	-	-	-	-	042111	
-	-	35	-	35	35	-	-	-	-	-	-	042112	
-	-	111	-	111	111	-	-	-	-	-	-	042113	
-	-	43	-	43	14	28	-	-	-	-	-	042114	
-	-	26	-	26	26	-	-	-	-	-	-	042115	
-	-	65	-	65	65	-	-	-	-	-	-	042116	
-	-	28	-	28	28	-	-	-	-	-	-	042117	
17	-	1 036	-	451	336	83	31	582	578	-	4	042	
5	89	1 309	-	576	-	560	17	217	217	508	7	043000	
-	-	100	-	100	100	-	-	-	-	-	-	043111	
-	-	32	-	32	32	-	-	-	-	-	-	043112	
-	-	60	-	60	60	-	-	-	-	-	-	043113	
-	49	264	-	91	91	-	-	-	-	174	-	043114	
-	-	100	-	100	100	-	-	-	-	-	-	043115	
-	-	26	-	26	26	-	-	-	-	-	-	043116	
-	-	2	-	2	2	-	-	-	-	-	-	043117	
5	138	1 893	-	987	411	560	17	217	217	682	7	043	
30	-	1 004	-	48	-	40	8	595	464	351	10	044000	
6	-	41	-	41	41	-	-	-	-	-	-	044111	
-	-	17	-	17	17	-	-	-	-	-	-	044112	
-	-	18	-	18	18	-	-	-	-	-	-	044113	
-	-	-	-	-	-	-	-	-	-	-	-	044114	
-	-	44	-	44	44	-	-	-	-	-	-	044115	
-	-	10	-	10	10	-	-	-	-	-	-	044116	
-	-	15	-	15	15	-	-	-	-	-	-	044117	
-	-	47	-	47	47	-	-	-	-	-	-	044118	
-	-	19	-	19	19	-	-	-	-	-	-	044119	
-	-	117	-	46	46	-	-	-	-	70	-	044120	
-	-	11	-	11	11	-	-	-	-	-	-	044121	
-	-	-	-	-	-	-	-	-	-	-	-	044122	
-	-	3	-	3	3	-	-	-	-	-	-	044123	
36	-	1 346	-	319	271	40	8	595	464	421	10	044	
6	-	431	-	33	-	31	3	146	146	223	28	045000	
-	-	46	-	46	46	-	-	-	-	-	-	045111	
-	-	38	-	38	38	-	-	-	-	-	-	045112	
95	-	20	-	20	20	-	-	-	-	-	-	045113	
-	-	82	-	82	82	-	-	-	-	-	-	045114	
-	-	66	-	66	66	-	-	-	-	-	-	045115	
-	-	25	-	25	25	-	-	-	-	-	-	045116	
-	-	167	-	167	167	-	-	-	-	-	-	045117	
101	-	875	-	477	444	31	3	146	146	223	28	045	
35	-	195	-	75	-	70	6	102	102	-	18	046000	
-	-	21	-	21	21	-	-	-	-	-	-	046111	
-	-	22	-	22	22	-	-	-	-	-	-	046112	
-	-	37	-	37	37	-	-	-	-	-	-	046113	
-	-	39	-	39	39	-	-	-	-	-	-	046114	
-	-	43	-	43	43	-	-	-	-	-	-	046115	
-	-	19	-	19	19	-	-	-	-	-	-	046116	
-	-	134	-	134	134	-	-	-	-	-	-	046117	
-	-	40	-	40	40	-	-	-	-	-	-	046118	
35	-	550	-	430	355	70	6	102	102	-	18	046	
209	296	7 238	71	3 221	2 329	813	81	2 489	2 327	1 369	87	SAARLAND	

NOCH: 3.4.4. VERMOEGENSERWERB UND INVESTITIONSFOERDERUNGSMASSNAHMEN DER GEMEINDEN UND  
- 1000

GE- MEINDE- SCHLUES- SELNR.	STADTVERBAND BZW. LANDKREIS GEMEINDE LAND	WISSENSCHAFT, FORSCHUNG, KULTURPFLEGE										
		INS- GESAMT	VER- WALTUNG KULTU- RELLER ANGE- LEGEN- HEITEN	WISSEN- SCHAFT UND FOR- SCHUNG	MUSEEN, SAMM- LUNGEN, AUS- STEL- LUNGEN	THEATER, KON- ZERTE, MUSIK- PFLEGE	SONSTIGE KUNST- PFLEGE	VOLKS- HOCH- SCHULEN	OEFFENT- LICHE BUECHE- REIEN	SONSTIGE VOLKS- BILDUNG	HEIMAT- PFLEGE	KIRCHEN
		3	30	31	32	33	34	350	352	355	36	37
		24	25	26	27	28	29	30	31	32	33	34
041000	STADTVERBAND	270	-	-	-	-	-	-	-	-	270	-
041100	SAARBRUECKEN	298	-	-	91	10	5	-	61	3	127	-
041511	FRIEDRICHSTHAL	2	-	-	-	-	-	-	-	-	2	-
041512	GROSSROSSELN	-	-	-	-	-	-	-	-	-	-	-
041513	HEUSWEILER	1	-	-	1	-	-	-	-	-	-	-
041514	KLEINBLITTERS DORF	-	-	-	-	-	-	-	-	-	-	-
041515	PUETTlingen	446	-	-	438	8	-	-	-	-	-	-
041516	QUIERSCHIED	21	-	-	-	-	-	-	4	-	-	17
041517	RIEGELSBERG	15	-	-	-	-	-	-	-	-	-	15
041518	SULZBACH	4	-	-	4	-	-	-	-	-	-	-
041519	VOELKLINGEN	20	-	-	-	3	-	12	-	-	5	-
041	STADTVERB. SAARBRUECKEN	1 077	-	-	534	21	5	12	65	3	404	32
042000	LANDKREIS	69	-	-	7	-	-	-	-	-	61	-
042111	BECKINGEN	30	-	-	-	11	-	-	-	-	19	-
042112	LOSHEIM	13	-	-	-	-	-	-	-	-	8	5
042113	MERZIG	10	-	-	-	-	1	-	-	-	-	9
042114	METTLACH	-	-	-	-	-	-	-	-	-	-	-
042115	PERL	4	-	-	-	-	-	-	-	-	-	4
042116	WADERN	48	-	-	-	-	-	-	-	-	-	48
042117	WEISKIRCHEN	-	-	-	-	-	-	-	-	-	-	-
042	LANDKREIS MERZIG-WADERN	174	-	-	7	11	1	-	-	-	88	66
043000	LANDKREIS	70	-	-	55	-	-	1	-	-	14	-
043111	EPELborn	7	-	-	3	-	5	-	-	-	-	-
043112	ILLINGEN	48	-	-	35	12	-	-	-	-	-	-
043113	MERCHWEILER	64	-	-	4	-	-	-	-	-	-	60
043114	NEUNKIRCHEN	255	-	-	214	-	-	32	8	-	-	-
043115	OTTWEILER	-	-	-	-	-	-	-	-	-	-	-
043116	SCHIFFWEILER	10	-	-	-	-	-	-	-	-	-	10
043117	SPIESEN-ELVERSBERG	-	-	-	-	-	-	-	-	-	-	-
043	LANDKREIS NEUNKIRCHEN	454	-	-	311	12	5	33	8	-	14	70
044000	LANDKREIS	47	-	-	3	1	-	12	-	-	31	-
044111	DILLINGEN	32	-	-	-	-	-	-	-	-	-	32
044112	LEBACH	10	-	-	-	-	-	-	10	-	-	-
044113	NALBACH	-	-	-	-	-	-	-	-	-	-	-
044114	REHLINGEN-SIERSBURG	10	-	-	-	-	-	-	-	-	-	10
044115	SAARLOUIS	83	-	-	37	36	-	-	-	-	-	10
044116	SAARWELLINGEN	27	-	-	-	-	-	-	-	-	-	27
044117	SCHMELZ	-	-	-	-	-	-	-	-	-	-	-
044118	SCHWALBACH	80	-	-	-	-	-	-	-	-	-	80
044119	UEBERHERRN	-	-	-	-	-	-	-	-	-	-	-
044120	WADGASSEN	25	-	-	-	15	-	-	-	-	-	10
044121	WALLERFANGEN	5	-	-	-	-	-	-	-	-	5	-
044122	BOUS	-	-	-	-	-	-	-	-	-	-	-
044123	ENSDORF	-	-	-	-	-	-	-	-	-	-	-
044	LANDKREIS SAARLOUIS	319	-	-	40	52	-	12	10	-	36	169
045000	LANDKREIS	528	15	20	-	-	-	13	-	-	481	-
045111	BEXBACH	66	-	-	-	1	-	-	-	-	66	-
045112	BLIESKASTEL	2	-	-	2	-	-	-	-	-	-	-
045113	GERSHEIM	17	-	-	-	-	-	-	-	-	17	-
045114	HOMBURG	42	-	-	8	15	-	-	-	-	10	8
045115	KIRKEL	6	-	-	-	3	3	-	-	-	-	-
045116	MANDELBACHTAL	1	-	-	-	-	-	-	-	-	-	1
045117	ST. INGBERT	51	14	-	14	10	-	-	2	-	7	5
045	SAARPFALZ-KREIS	713	29	20	24	29	3	13	2	-	581	14
046000	LANDKREIS	240	-	-	150	13	-	-	-	-	77	-
046111	FREISEN	-	-	-	-	-	-	-	-	-	-	-
046112	MARPINGEN	-	-	-	-	-	-	-	-	-	-	-
046113	NAMBORN	-	-	-	-	-	-	-	-	-	-	-
046114	NOHFELDEN	-	-	-	-	-	-	-	-	-	-	-
046115	NONNWEILER	6	-	-	-	-	-	-	-	-	-	6
046116	OBERTHAL	5	-	-	-	-	-	-	-	-	-	5
046117	ST. WENDEL	71	-	-	3	14	-	-	-	12	-	42
046118	THOLEY	-	-	-	-	-	-	-	-	-	-	-
046	LANDKREIS ST. WENDEL	322	-	-	153	27	-	-	-	12	77	53
	SAARLAND	3 059	29	20	1 069	152	14	70	85	15	1 200	404

GEMEINDEVERBAENDE NACH AUFGABENBEREICHEN UND GEBIETSKOERPERSCHAFTEN FUER DAS JAHR 1989  
DM -

SOZIALE SICHERUNG											GE- MEINDE- SCHLUES- SELMR.
INS- GESAMT	SOZIAL- VER- WALTUNG	SOZIAL- HILFE NACH DEM BSHG	KRIEGS- OPFER- FUER- SORGE U. AE.	JUGEND- HILFE NACH DEM JWG	EIGENE EINRICHTUNGEN			FOERDERUNG DER		SONSTIGE SOZIALE ANGELEGEN- HEITEN (EINSCHL. KINDER- GELD)	
					EINRICH- TUNGEN DER SOZIAL- HILFE	KINDER- GAERTEN	SONSTIGE EINRICH- TUNGEN DER JUGEND- HILFE	WOHL- FAHRTS- PFLEGE	JUGEND- HILFE		
4	40	41	44	45	43	460	468	470	475	48/49	
35	36	37	38	39	40	41	42	43	44	45	
828	-	-	-	6	-	-	-	499	323	-	041000
217	-	-	-	-	38	-	-	179	-	-	041100
3	3	-	-	-	-	-	-	-	-	-	041511
5	-	-	-	-	-	-	-	-	5	-	041512
-	-	-	-	-	-	-	-	-	-	-	041513
-	-	-	-	-	-	-	-	-	-	-	041514
-	-	-	-	-	-	-	-	-	-	-	041515
17	-	-	-	-	-	2	-	-	15	-	041516
12	-	-	-	-	-	-	-	-	12	-	041517
-	-	-	-	-	-	-	-	-	-	-	041518
87	-	-	-	-	-	-	12	7	68	-	041519
1 169	3	-	-	6	38	2	12	685	423	-	041
144	-	-	-	-	-	-	-	34	110	-	042000
22	-	-	-	-	-	19	-	5	1	-	042111
37	-	-	-	-	-	37	-	-	-	-	042112
20	-	-	-	-	-	4	-	2	14	-	042113
4	4	-	-	-	-	-	-	-	-	-	042114
-	-	-	-	-	-	-	-	-	-	-	042115
50	-	-	-	-	-	-	-	50	-	-	042116
-	-	-	-	-	-	-	-	-	-	-	042117
277	4	-	-	-	-	60	-	89	125	-	042
384	-	-	-	-	-	-	-	45	339	-	043000
82	-	-	-	-	-	5	7	-	70	-	043111
5	-	-	-	-	-	-	-	5	-	-	043112
95	-	-	-	-	-	-	-	-	95	-	043113
40	-	-	-	-	-	18	22	-	-	-	043114
-	-	-	-	-	-	-	-	-	-	-	043115
-	-	-	-	-	-	-	-	-	-	-	043116
17	-	-	-	-	-	-	17	-	-	-	043117
623	-	-	-	-	-	23	46	50	504	-	043
551	-	-	-	-	-	-	25	371	156	-	044000
157	2	-	-	-	-	-	-	150	5	-	044111
63	-	-	-	-	-	-	-	-	63	-	044112
-	-	-	-	-	-	-	-	-	-	-	044113
-	-	-	-	-	-	-	-	-	-	-	044114
10	-	-	-	-	10	-	-	-	-	-	044115
44	-	-	-	-	-	-	17	-	27	-	044116
5	-	-	-	-	-	-	-	-	5	-	044117
33	-	-	-	-	-	-	13	5	15	-	044118
-	-	-	-	-	-	-	-	-	-	-	044119
80	2	-	-	-	-	2	-	-	77	-	044120
8	-	-	-	-	-	-	8	-	-	-	044121
2	-	-	-	-	-	2	-	-	-	-	044122
-	-	-	-	-	-	-	-	-	-	-	044123
953	4	-	-	-	10	4	63	526	348	-	044
251	-	-	-	5	-	-	-	7	239	-	045000
62	-	-	-	-	-	1	1	-	60	-	045111
18	1	-	-	-	-	2	-	-	14	-	045112
8	8	-	-	-	-	-	-	-	-	-	045113
119	1	-	-	-	-	-	-	15	104	-	045114
69	-	-	-	-	-	-	-	-	69	-	045115
113	-	-	-	-	-	4	-	2	107	-	045116
39	2	-	-	-	-	-	-	37	-	-	045117
679	12	-	-	5	-	7	1	61	593	-	045
92	-	-	-	-	-	-	3	17	72	-	046000
59	-	-	-	-	-	-	59	-	-	-	046111
-	-	-	-	-	-	-	-	-	-	-	046112
5	-	-	-	-	-	5	-	-	-	-	046113
-	-	-	-	-	-	-	-	-	-	-	046114
17	-	-	-	-	-	-	13	-	4	-	046115
10	-	-	-	-	-	-	-	-	10	-	046116
140	-	-	-	-	-	-	66	1	73	-	046117
6	-	-	-	-	-	-	-	-	6	-	046118
329	-	-	-	-	-	5	141	18	165	-	046
4 030	23	-	-	11	48	101	263	1 429	2 158	-	SAARLAND

NOCH: 3.4.4. VERMOEGENSERWERB UND INVESTITIONSFOERDERUNGSMASSNAHMEN DER GEMEINDEN UND  
- 1000

GE- MEINDE- SCHLUES- SELNR.	STADTVERBAND BZW. LANDKREIS GEMEINDE LAND	GESUNDHEIT, SPORT, ERHOLUNG								BAU-		
		INS- GESAMT	KRANKEN- HAEUER	UEBRIGES GESUND- HEITS- WESSEN U. VER- WALTUNG	FOER- DERUNG DES SPORTS	EIGENE SPORT- STAETTEN	BADE- AN- STALTEN	PARK U. GARTEN- ANLAGEN	SONSTIGE ER- HOLUNGS- EINRICH- TUNGEN	INS- GESAMT	BAU- VER- WALTUNG	STAEDTE- PLANUNG, VER- MESSUNG, BAU- ORDNUNG
		5	51	50,54	55	56	57	58	59	6	60	61
		46	47	48	49	50	51	52	53	54	55	56
041000	STADTVERBAND	3	-	-	-	-	-	3	-	-	-	-
041100	SAARBRUECKEN	4 227	3 994	-	20	5	42	160	5	2 540	-	31
041511	FRIEDRICHSTHAL	226	213	-	-	-	-	9	4	85	2	83
041512	GROSSROSSELN	198	191	-	-	8	-	-	-	-	-	-
041513	HEUSWEILER	384	380	4	-	-	-	-	-	10	-	-
041514	KLEINBLITTERSDORF	233	221	-	-	-	13	-	-	48	-	-
041515	PUETTlingen	605	380	-	5	80	100	35	5	-	-	-
041516	QUIERSCHIED	432	279	-	98	-	3	-	52	39	-	-
041517	RIEGELSBERG	311	264	-	5	-	24	17	-	32	-	32
041518	SULZBACH	411	360	-	-	17	15	17	2	141	-	136
041519	VOELKLINGEN	807	790	-	10	-	-	7	-	78	-	30
041	STADTVERB. SAARBRUECKEN	7 837	7 072	4	138	110	197	248	68	2 973	2	312
042000	LANDKREIS	158	-	-	1	-	157	-	-	-	-	-
042111	BECKINGEN	315	282	-	33	-	-	-	-	28	-	-
042112	LOSHEIM	581	279	-	5	-	-	-	297	270	-	50
042113	MERZIG	574	533	-	2	-	-	37	-	205	-	-
042114	METTLACH	241	215	-	5	-	20	-	-	-	-	-
042115	PERL	115	109	-	3	-	4	-	-	171	-	69
042116	WADERN	355	295	15	45	-	-	-	-	14	-	10
042117	WEISKIRCHEN	104	104	-	-	-	-	-	-	10	-	-
042	LANDKREIS MERZIG-WADERN	2 443	1 817	15	94	-	183	37	297	698	-	129
043000	LANDKREIS	3	-	-	-	-	-	-	3	-	-	-
043111	EPPELBOERN	455	341	-	57	21	35	-	-	1 082	-	756
043112	ILLINGEN	350	345	-	-	2	-	2	-	3	-	-
043113	MERCHWEILER	216	212	-	5	-	-	-	-	47	12	-
043114	NEUNKIRCHEN	1 171	959	-	124	21	10	57	-	1 509	-	1 201
043115	OTTWEILER	267	264	-	-	-	-	3	-	118	-	3
043116	SCHIFFWEILER	319	312	-	7	-	-	-	-	24	-	-
043117	SPIESEN-ELVERSBERG	288	286	-	2	-	-	-	-	45	-	-
043	LANDKREIS NEUNKIRCHEN	3 069	2 719	-	195	44	45	62	3	2 828	12	1 960
044000	LANDKREIS	77	-	-	-	-	77	-	-	-	-	-
044111	DILLINGEN	496	408	-	60	10	7	11	-	27	-	27
044112	LEBACH	382	373	4	5	-	-	-	-	25	-	25
044113	NALBACH	174	174	-	-	-	-	-	-	10	-	10
044114	REHLINGEN-SIERSBURG	272	272	-	-	-	-	-	-	-	-	-
044115	SAARLOUIS	722	672	-	50	-	-	-	-	262	-	-
044116	SAARWELLINGEN	271	262	2	-	-	4	-	3	1	-	-
044117	SCHMELZ	434	306	-	128	-	-	-	-	87	3	7
044118	SCHWALBACH	374	345	-	-	30	-	-	-	44	-	-
044119	UEBERHERRN	221	211	-	11	-	-	-	-	22	-	-
044120	WADGASSEN	367	343	2	2	10	6	-	4	56	-	-
044121	WALLERFANGEN	188	187	-	-	-	-	-	1	115	-	-
044122	BOUS	148	137	-	-	-	-	-	10	9	-	-
044123	ENSDORF	155	121	-	25	-	9	-	-	14	-	-
044	LANDKREIS SAARLOUIS	4 281	3 811	8	281	50	103	11	18	672	3	69
045000	LANDKREIS	-	-	-	-	-	-	-	-	20	-	20
045111	BEXBACH	457	348	-	30	-	5	74	-	19	-	-
045112	BLIESKASTEL	442	404	-	-	-	8	18	12	47	15	-
045113	GRSHEIM	130	130	-	-	-	-	-	-	8	-	-
045114	HOMBURG	1 082	758	96	200	26	1	1	-	925	23	686
045115	KIRKEL	476	177	-	-	-	299	-	-	167	117	-
045116	MANDELBACHTAL	208	208	-	-	-	-	-	-	291	3	96
045117	ST. INGEBERT	1 013	747	-	15	17	-	235	-	196	15	44
045	SAARPFALZ-KREIS	3 808	2 772	96	245	43	313	328	12	1 673	173	846
046000	LANDKREIS	170	-	-	170	-	-	-	-	-	-	-
046111	FREISEN	168	154	-	4	-	9	-	-	-	-	-
046112	MARPINGEN	216	207	-	-	-	9	-	-	80	-	11
046113	NAMBORN	136	136	-	-	-	-	-	-	6	-	-
046114	NOHFELDEN	213	193	-	-	-	19	-	-	13	-	13
046115	NONNWEILER	180	157	-	4	13	6	-	-	-	-	-
046116	OBERTHAL	118	118	-	-	-	-	-	-	665	-	-
046117	ST. WENDEL	617	481	24	96	5	-	12	-	2 175	-	2 156
046118	THOLEY	379	235	4	-	-	140	-	-	17	-	-
046	LANDKREIS ST. WENDEL	2 197	1 681	28	274	18	183	12	-	2 956	-	2 180
	SAARLAND	23 635	19 872	151	1 227	265	1 024	698	398	11 800	190	5 496

GEMEINDEVERBAENDE NACH AUFGABENBEREICHEN UND GEBIETSKOERPERSCHAFTEN FUER DAS JAHR 1989  
DM -

UND WOHNUNGSWESEN, VERKEHR							OEFFENTLICHE EINRICHTUNGEN, WIRTSCHAFTSFOERDERUNG					GE- MEINDE- SCHLUES- SELNR.
WOHNUNGS- BAU- FOER- DERUNG	GE- MEINDE- STRASSEN	BUNDES- UND LANDES- STRASSEN	STRASSEN- BE- LEUCHTUNG	STRASSEN- REI- NIGUNG	PARK- EINRICHTUN- GEN	WASSER- LAEUFE, WASSER- BAU	INS- GESAMT	ABWASSER- BE- SEITIGUNG	ABFALL- BE- SEITIGUNG	MAERKTE	SCHLACHT- UND VIEHHOEFE	
62	63	66	670	675	68	69	7	70	72	73	74	
57	58	59	60	61	62	63	64	65	66	67	68	
-	-	-	-	-	-	-	28	-	-	-	-	041000
125	662	1 500	-	223	-	-	4 513	1 016	188	-	15	041100
-	-	-	-	-	-	-	164	133	-	-	-	041511
-	-	-	-	-	-	-	260	177	-	-	-	041512
-	-	-	10	-	-	-	463	356	-	-	-	041513
-	3	-	45	-	-	-	239	157	-	-	-	041514
-	-	-	-	-	-	-	127	56	-	-	-	041515
-	14	-	25	-	-	-	277	58	-	-	-	041516
-	1	4	-	-	-	-	1 524	261	-	-	-	041517
-	-	-	-	-	-	-	306	208	-	-	-	041518
-	-	-	-	47	1	-	393	275	16	-	-	041519
125	680	1 504	80	270	1	-	8 294	2 697	204	-	15	041
-	-	-	-	-	-	-	107	-	-	-	-	042000
-	6	-	22	-	-	-	397	366	-	-	-	042111
216	4	-	-	-	-	-	383	313	-	-	-	042112
15	97	-	43	-	-	50	1 213	511	-	-	-	042113
-	-	-	-	-	-	-	220	211	-	-	-	042114
9	65	-	14	-	-	14	185	17	-	-	-	042115
-	-	-	4	-	-	-	187	131	-	-	-	042116
-	10	-	-	-	-	-	168	166	-	-	-	042117
240	182	-	83	-	-	64	2 860	1 715	-	-	-	042
-	-	-	-	-	-	-	28	-	-	-	-	043000
-	315	-	12	-	-	-	965	392	-	-	-	043111
-	-	-	3	-	-	-	336	245	-	-	-	043112
35	-	-	-	-	-	-	205	71	-	-	-	043113
-	128	-	-	179	-	-	1 035	129	297	-	-	043114
-	6	106	3	-	-	-	400	310	-	-	-	043115
-	18	-	6	-	-	-	172	172	-	-	-	043116
-	45	-	-	-	-	-	92	58	-	-	-	043117
35	512	106	24	179	-	-	3 233	1 377	297	-	-	043
-	-	-	-	-	-	-	493	-	-	-	-	044000
-	-	-	-	-	-	-	842	516	-	-	2	044111
-	-	-	-	-	-	-	656	590	-	-	-	044112
-	-	-	-	-	-	-	5	-	-	-	-	044113
-	-	-	-	-	-	-	366	343	-	-	-	044114
170	-	-	-	-	92	-	6 549	5 922	160	-	-	044115
-	-	-	1	-	-	-	408	187	-	-	-	044116
-	-	-	77	-	-	-	671	310	-	-	-	044117
-	20	-	24	-	-	-	356	135	124	-	-	044118
-	-	-	22	-	-	-	339	212	-	-	-	044119
-	-	-	56	-	-	-	308	108	-	-	-	044120
-	100	-	15	-	-	-	71	27	-	-	-	044121
-	-	-	9	-	-	-	95	46	-	-	-	044122
-	-	-	14	-	-	-	130	52	-	-	-	044123
170	120	-	218	-	92	-	11 289	8 448	284	-	2	044
-	-	-	-	-	-	-	206	-	-	-	-	045000
-	19	-	-	-	-	-	203	154	-	-	-	045111
-	32	-	-	-	-	-	805	696	-	-	-	045112
-	8	-	-	-	-	-	11	-	-	-	-	045113
-	216	-	-	-	-	-	2 176	830	309	-	-	045114
50	-	-	-	-	-	-	243	243	-	-	-	045115
-	122	-	70	-	-	-	211	104	-	-	-	045116
-	136	-	-	-	-	-	929	441	36	-	-	045117
50	533	-	70	-	-	-	4 784	2 468	345	-	-	045
-	-	-	-	-	-	-	395	-	-	-	-	046000
-	-	-	-	-	-	-	27	11	-	-	-	046111
-	69	-	-	-	-	-	346	291	-	-	-	046112
-	-	-	6	-	-	-	149	142	-	-	-	046113
-	-	-	-	-	-	-	134	115	-	-	-	046114
-	-	-	-	-	-	-	429	217	-	-	-	046115
664	-	-	1	-	-	-	175	140	-	-	-	046116
-	-	-	-	1	17	-	601	157	-	-	-	046117
-	-	-	17	-	-	-	83	70	-	-	-	046118
664	69	-	24	1	17	-	2 339	1 143	-	-	-	046
1 284	2 096	1 610	499	450	110	64	32 799	17 848	1 130	-	17	SAARLAND

GE- MEINDE- SCHLUES- SELNR.	STADTVERBAND BZW. LANDKREIS GEMEINDE LAND	NOCH: OEFFENTL. EINRICHT., WIRTSCHAFTSFOERDERUNG					WIRTSCHAFTLICHE UNTERNEH-				
		BESTAT- TUNGS- WESEN	SONSTIGE OEFFENT- LICHE EINRICH- TUNGEN	HILFS- BETRIEBE DER VER- WALTUNG	FOER- DERUNG DER LAND- U. FORST- WIRT- SCHAFT	FREMDE- N- VERKEHR, FOERDER- VON WIRT- SCHAFT U. VERKEHR	INS- GESAMT	VERWALT. DER WIRT- SCHAFTL. UNTER- NEHMEN	VERSORGUNGSUNTERNEH-		
									INS- GESAMT	DARUN-	
										ELEKTRI- ZITAETS- VERSORG.	WASSER- VER- SORGUNG
75	76	77	78	79	8	80	81	810	815		
69	70	71	72	73	74	75	76	77	78		
041000	STADTVERBAND	-	-	-	28	-	-	-	-	-	
041100	SAARBRUECKEN	140	139	2 902	-	114	7 326	-	-	-	
041511	FRIEDRICHSTHAL	-	-	30	-	-	32	-	-	-	
041512	GROSSROSSELN	-	-	82	-	-	74	-	-	-	
041513	HEUSWEILER	-	37	70	-	-	156	-	-	-	
041514	KLEINBLITTERSDORF	-	-	82	-	-	723	-	-	-	
041515	PUETTLINGEN	3	-	69	-	-	224	-	-	-	
041516	QUIERSCHIED	-	2	217	-	-	11	-	-	-	
041517	RIEGELSBURG	4	1 105	151	3	-	677	-	-	-	
041518	SULZBACH	78	-	20	-	-	626	360	-	-	
041519	VOELKLINGEN	4	-	98	-	-	823	-	-	-	
041	STADTVERB. SAARBRUECKEN	229	1 283	3 721	31	114	10 708	-	360	-	
042000	LANDKREIS	-	-	-	79	28	-	-	-	-	
042111	BECKINGEN	-	2	17	3	8	828	-	-	-	
042112	LOSHEIM	35	-	35	-	-	44	-	-	-	
042113	MERZIG	-	61	329	25	287	1 267	-	-	-	
042114	METTLACH	-	-	7	2	-	174	-	-	-	
042115	PERL	-	-	32	91	45	1	-	-	-	
042116	WADERN	-	8	48	-	-	392	-	-	-	
042117	WEISKIRCHEN	3	-	-	-	-	11	-	-	-	
042	LANDKREIS MERZIG-WADERN	38	71	468	200	368	2 717	-	-	-	
043000	LANDKREIS	-	-	-	28	-	93	-	-	-	
043111	EPELBOERN	-	-	-	3	571	248	-	-	-	
043112	ILLINGEN	-	-	91	-	-	1 364	-	-	-	
043113	MERCHWEILER	9	-	123	-	3	41	-	-	-	
043114	NEUNKIRCHEN	71	6	12	-	520	266	-	-	-	
043115	OTTWEILER	5	-	85	-	-	76	-	-	-	
043116	SCHIFFWEILER	-	-	-	-	-	1 643	1 500	-	-	
043117	SPIESEN-ELVERSBERG	-	-	34	-	-	540	-	-	-	
043	LANDKREIS NEUNKIRCHEN	85	6	345	31	1 094	4 271	-	1 500	-	
044000	LANDKREIS	-	365	-	127	-	43	-	-	-	
044111	DILLINGEN	7	-	317	-	-	2 304	-	-	-	
044112	LEBACH	1	-	65	-	-	795	-	-	-	
044113	NALBACH	-	5	-	-	-	58	-	-	-	
044114	REHLINGEN-SIERSBURG	-	-	23	-	-	339	-	-	-	
044115	SAARLOUIS	-	-	458	10	-	2 700	-	-	-	
044116	SAARWELLINGEN	-	7	214	-	-	613	-	-	-	
044117	SCHMELZ	-	-	61	-	300	225	-	-	-	
044118	SCHWALBACH	11	-	25	-	60	195	-	-	-	
044119	UEBERHERRN	-	-	127	-	-	372	-	-	-	
044120	WADGASSEN	14	-	181	5	-	239	-	-	-	
044121	WALLERFANGEN	-	-	43	-	-	545	-	-	-	
044122	BOUS	2	-	46	-	-	474	-	-	-	
044123	ENSBOERF	72	-	6	-	-	231	-	-	-	
044	LANDKREIS SAARLOUIS	107	377	1 566	142	360	9 133	-	-	-	
045000	LANDKREIS	-	-	-	6	200	-	-	-	-	
045111	BEXBACH	16	5	28	-	-	908	-	-	-	
045112	BLIESKASTEL	23	19	54	-	13	648	-	-	-	
045113	GRSHEIM	-	-	11	-	-	67	-	26	26	
045114	HOMBURG	91	-	338	-	608	4 253	1 000	-	-	
045115	KIRKEL	-	-	-	-	-	775	-	-	-	
045116	MANDELBACHTAL	-	12	81	15	-	131	100	-	100	
045117	ST. INGBERT	52	17	382	-	-	677	-	-	-	
045	SAARPFALZ-KREIS	182	53	894	21	821	7 459	-	1 126	126	
046000	LANDKREIS	-	-	-	-	395	27	-	-	-	
046111	FREISEN	-	-	16	-	-	209	-	-	-	
046112	MARPINGEN	2	-	52	-	-	407	-	-	-	
046113	NAMBORN	3	-	4	-	-	437	-	-	-	
046114	NOHFELDEN	-	-	19	-	-	91	-	-	-	
046115	NONNWEILER	-	11	40	150	10	1 006	-	-	-	
046116	OBERTHAL	-	-	20	15	-	44	-	-	-	
046117	ST. WENDEL	41	304	88	12	-	977	-	-	-	
046118	THOLEY	-	-	3	-	10	2 156	-	-	-	
046	LANDKREIS ST. WENDEL	46	315	242	177	415	5 354	-	-	-	
	SAARLAND	687	2 105	7 236	602	3 172	39 642	-	2 986	126	



GEMEINDEVERBAENDE NACH AUFGABENBEREICHEN UND GEBIETSKOERPERSCHAFTEN FUER DAS JAHR 1989  
DM -

MEN, ALLGEMEINES GRUND- UND SONDERVERMOEGEN							ALLGEMEINE FINANZWIRTSCHAFT				AUFGABEN-	GE- MEINDE- SCHLUES- SELNR.
MEN	VER- KEHRS- UNTER- NEHMEN	KOMB. VERSORG. UND VER- KEHRS- UNTER- NEHMEN	UNTER- NEHMEN DER WIRT- SCHAFTS- FOER- DERUNG	LAND- U. FORST- WIRT- SCHAFT- LICHE UNTER- NEHMEN	SONSTIGE WIRT- SCHAFT- LICHE UNTER- NEHMEN	ALLGE- MEINES GRUND- UND SONDER- VER- MOEGEN	INS- GESAMT	STEUERN, ALLGE- MEINE ZUWEI- SUNGEN UND UMLAGEN	SONSTIGE ALLGE- MEINE FINANZ- WIRT- SCHAFT	AB- WICKLUNG DER VORJAHRE (SOLL- FEHL- BETRAEGE)	AUFGABEN- BEREICHE	
KOMB. VERSORG. UNTER- NEHMEN											INS- GE- SAMT	
817	82	83	84	85	86,87	88,89	9	90	91	92	999	
79	80	81	82	83	84	85	86	87	88	89	90	
-	-	-	-	-	-	36	-	-	-	-	3 252	041000
-	-	-	-	5	2 500	4 821	-	-	-	-	21 299	041100
-	-	-	-	-	-	32	-	-	-	-	543	041511
-	-	-	-	-	-	74	-	-	-	-	587	041512
-	-	-	-	-	-	156	-	-	-	-	1 261	041513
-	-	-	-	-	-	723	-	-	-	-	1 491	041514
-	-	-	26	-	-	199	-	-	-	-	1 520	041515
-	-	-	-	-	-	11	-	-	-	-	1 030	041516
-	-	-	-	-	-	677	-	-	-	-	2 662	041517
360	-	-	-	-	-	266	-	-	-	-	1 577	041518
-	-	-	-	55	-	769	-	-	-	-	2 777	041519
360	-	-	26	60	2 500	7 764	-	-	-	-	37 999	041
-	-	-	-	-	-	-	-	-	-	-	1 405	042000
-	-	-	-	-	-	828	-	-	-	-	1 757	042111
-	-	-	-	-	-	44	-	-	-	-	1 463	042112
-	-	-	-	-	-	1 267	-	-	-	-	3 525	042113
-	-	-	-	-	-	174	-	-	-	-	1 005	042114
-	-	-	-	-	-	1	-	-	-	-	604	042115
-	-	-	-	-	-	392	-	-	-	-	1 214	042116
-	-	-	-	-	-	11	-	-	-	-	330	042117
-	-	-	-	-	-	2 717	-	-	-	-	11 303	042
-	93	-	-	-	-	-	-	-	-	-	2 220	043000
-	-	-	-	-	-	248	-	-	-	-	3 026	043111
-	-	-	-	-	-	1 364	-	-	-	-	2 197	043112
-	-	-	16	-	-	25	-	-	-	-	791	043113
-	-	-	-	-	-	266	-	-	-	-	5 132	043114
-	-	-	-	-	-	76	-	-	-	-	1 192	043115
1 500	-	-	-	-	-	143	-	-	-	-	2 367	043116
-	-	-	-	-	-	540	-	-	-	-	1 108	043117
1 500	93	-	16	-	-	2 662	-	-	-	-	18 033	043
-	-	-	-	-	-	43	-	-	-	-	2 905	044000
-	-	347	-	-	-	1 957	-	-	-	-	3 933	044111
-	-	-	-	-	-	795	-	-	-	-	2 046	044112
-	-	-	-	-	-	58	-	-	-	-	370	044113
-	-	-	-	-	-	339	-	-	-	-	1 088	044114
-	-	-	4	-	-	2 696	-	-	-	-	10 663	044115
-	-	-	-	18	-	595	-	-	-	-	1 581	044116
-	-	-	-	1	-	224	-	-	-	-	1 485	044117
-	-	-	5	-	-	190	-	-	-	-	1 562	044118
-	-	-	-	-	-	372	-	-	-	-	993	044119
-	-	-	-	-	-	239	-	-	-	-	1 248	044120
-	-	-	-	-	-	545	-	-	-	-	970	044121
-	-	-	74	-	-	400	-	-	-	-	757	044122
-	-	-	1	-	-	230	-	-	-	-	573	044123
-	-	347	84	19	-	8 683	-	-	-	-	30 174	044
-	-	-	-	-	-	-	-	-	-	-	1 685	045000
-	-	-	-	-	-	908	-	-	-	-	1 845	045111
-	-	-	-	7	-	641	-	-	-	-	2 175	045112
-	-	-	-	-	-	42	-	-	-	-	787	045113
1 000	-	-	-	-	-	3 253	-	-	-	-	8 829	045114
-	-	-	-	-	-	775	-	-	-	-	1 864	045115
-	-	-	1	2	-	28	-	-	-	-	1 057	045116
-	-	-	-	-	-	677	-	-	-	-	3 290	045117
1 000	-	-	1	9	-	6 324	-	-	-	-	21 532	045
-	-	-	-	-	-	27	-	-	-	-	2 197	046000
-	-	-	-	-	-	209	-	-	-	-	543	046111
-	-	-	-	-	-	407	-	-	-	-	1 135	046112
-	-	-	-	-	-	437	-	-	-	-	855	046113
-	-	-	-	-	-	91	-	-	-	-	531	046114
-	-	-	-	-	-	1 006	-	-	-	-	1 774	046115
-	-	-	-	-	-	44	-	-	-	-	1 047	046116
-	-	-	-	-	-	977	-	-	-	-	5 337	046117
-	-	-	-	11	-	2 145	-	-	-	-	2 749	046118
-	-	-	-	11	-	5 343	-	-	-	-	16 168	046
2 860	93	347	127	99	2 500	33 493	-	-	-	-	135 209	SAARLAND



NACH AUFGABENBEREICHEN UND GEBIETSKOERPERNSCHAFTEN FUER DAS JAHR 1989  
DM -

UND ORDNUNG		SCHULEN											GE- MEINDE- SCHLUES- SELNR.
KATA- STROPHEN- SCHUTZ	RETTUNGS- DIENST	INS- GESAMT	SCHUL- VER- WALTUNG	ALLGEMEINBILDENDE SCHULEN			BERUFSBILDENDE SCHULEN		GESAMT- SCHULEN	SONSTIGES SCHUL- WESEN			
				INS- GESAMT	DARUNTER		INS- GESAMT	DARUNTER					
					GRUND- UND HAUPT- SCHULEN	REAL- SCHULEN					SONDER- SCHULEN	BERUFS- SCHULEN U. DGL.	
14	16	2	20	21-23,27	21	22	27	24,25,26	24	28	29		
12	13	14	15	16	17	18	19	20	21	22	23		
-	-	20 500	1 208	6 061	-	4 171	1 890	11 536	11 065	495	1 200	041000	
3 264	1 978	25 639	2 699	19 467	18 940	195	-	29	29	1 129	2 316	041100	
1	-	1 224	-	1 169	1 169	-	-	-	-	-	56	041511	
10	-	1 538	15	1 284	1 284	-	-	-	-	-	239	041512	
-	-	2 422	-	2 130	2 130	-	-	-	-	-	292	041513	
-	-	1 395	45	1 265	1 241	-	12	-	-	-	85	041514	
10	-	2 392	88	2 195	2 195	-	-	-	-	-	109	041515	
6	4	1 959	95	1 651	1 651	-	-	-	-	-	214	041516	
9	-	2 355	-	2 279	2 279	-	-	-	-	-	75	041517	
6	-	2 171	103	1 573	1 493	-	-	-	-	-	247	041518	
130	-	5 085	130	4 416	4 416	-	-	-	-	-	539	041519	
3 436	1 982	66 680	4 383	43 490	36 798	4 378	1 902	11 565	11 094	1 871	5 373	041	
229	-	4 304	320	1 273	-	657	615	2 231	2 086	-	481	042000	
2	-	1 428	1	1 204	1 204	-	-	-	-	-	222	042111	
14	-	1 632	-	1 188	932	164	92	-	-	-	444	042112	
25	-	3 622	103	2 720	2 720	-	-	-	-	-	799	042113	
2	-	1 538	-	1 232	844	387	-	-	-	-	307	042114	
1	-	746	-	587	587	-	-	-	-	-	159	042115	
8	-	1 400	-	983	983	-	-	-	-	-	416	042116	
1	-	576	-	476	476	-	-	-	-	-	100	042117	
282	-	15 246	424	9 663	7 746	1 208	707	2 231	2 086	-	2 928	042	
6	-	8 591	159	3 877	-	3 159	718	2 762	2 762	946	846	043000	
-	-	2 721	-	2 378	2 378	-	-	-	-	-	343	043111	
-	-	2 299	-	2 195	2 195	-	-	-	-	-	104	043112	
-	-	1 356	-	1 305	1 305	-	-	-	-	-	51	043113	
98	1 269	5 541	352	4 431	4 303	-	-	22	22	337	399	043114	
-	-	1 652	-	1 144	1 144	-	-	-	-	-	508	043115	
4	-	2 048	-	1 839	1 839	-	-	-	-	-	192	043116	
-	-	1 607	-	1 573	1 573	-	-	-	-	-	35	043117	
108	1 269	25 815	511	18 742	14 737	3 159	718	2 784	2 784	1 301	2 478	043	
55	-	10 052	166	3 641	-	1 921	1 720	4 696	4 336	817	733	044000	
19	12	1 751	187	1 445	1 445	-	-	-	-	-	119	044111	
4	-	2 664	-	2 202	2 202	-	-	-	-	-	462	044112	
1	-	782	-	702	702	-	-	-	-	-	80	044113	
7	1	2 025	34	1 774	1 774	-	-	-	-	-	218	044114	
-	-	4 211	94	3 643	3 494	-	-	-	-	-	474	044115	
-	-	1 565	-	1 490	1 490	-	-	-	-	-	75	044116	
1	-	1 823	-	1 605	1 605	-	-	-	-	-	218	044117	
-	10	2 168	-	2 094	2 094	-	-	-	-	-	74	044118	
-	-	1 470	-	1 364	1 364	-	-	-	-	-	107	044119	
-	-	2 583	-	1 230	1 230	-	-	-	-	1 301	53	044120	
-	-	919	-	779	779	-	-	-	-	-	139	044121	
-	-	769	-	750	750	-	-	-	-	-	19	044122	
-	-	708	-	708	708	-	-	-	-	-	-	044123	
87	23	33 490	481	23 427	19 637	1 921	1 720	4 696	4 336	2 118	2 771	044	
13	-	8 994	183	2 315	-	1 442	873	3 203	2 810	2 277	1 015	045000	
-	-	1 719	-	1 544	1 544	-	-	-	-	-	175	045111	
-	-	2 234	28	1 786	1 786	-	-	-	-	-	420	045112	
9	-	636	29	397	397	-	-	-	-	-	211	045113	
84	-	5 006	105	4 198	4 198	-	-	35	-	-	669	045114	
2	-	756	-	717	717	-	-	-	-	-	39	045115	
2	-	1 492	13	1 408	1 408	-	-	-	-	-	71	045116	
16	-	4 702	96	4 320	4 301	-	-	-	-	-	286	045117	
126	-	25 539	454	16 685	14 351	1 442	873	3 238	2 810	2 277	2 886	045	
35	-	3 197	140	1 174	-	711	463	1 538	1 371	-	345	046000	
4	-	724	-	565	565	-	-	-	-	-	159	046111	
-	-	1 547	-	1 448	1 448	-	-	-	-	-	99	046112	
1	-	902	-	716	716	-	-	-	-	-	186	046113	
6	-	1 031	308	346	346	-	-	-	-	-	376	046114	
1	-	1 050	-	941	941	-	-	-	-	-	109	046115	
-	-	619	-	566	566	-	-	-	-	-	53	046116	
61	-	3 693	-	3 351	3 351	-	-	-	-	-	343	046117	
-	-	885	-	724	724	-	-	-	-	-	162	046118	
108	-	13 648	448	9 851	8 657	711	463	1 538	1 371	-	1 832	046	
4 147	3 274	180 418	6 701	121 838	101 926	12 819	6 383	26 052	24 481	7 567	18 268	SAARLAND	

NOCH: 3.4.5. UNMITTELBARE AUSGABEN\*) DER GEMEINDEN UND GEMEINDEVERBAENDE  
- 1000

GE- MEINDE- SCHLUES- SELNR..	STADTVERBAND BZW. LANDKREIS GEMEINDE LAND	WISSENSCHAFT, FORSCHUNG, KULTURPFLEGE										
		INS- GESAMT	VER- WALTUNG KULTU- RELLER ANGE- LEGEN- HEITEN	WISSEN- SCHAFT UND FOR- SCHUNG	MUSEEN, SAMM- LUNGEN, AUS- STEL- LUNGEN	THEATER, KON- ZERTE, MUSIK- PFLEGE	SONSTIGE KUNST- PFLEGE	VOLKS- HOCH- SCHULEN	OEFFENT- LICHE BUECHE- REIEN	SONSTIGE VOLKS- BILDUNG	HEIMAT- PFLEGE	KIRCHEN
		3	30	31	32	33	34	350	352	355	36	37
		24	25	26	27	28	29	30	31	32	33	34
041000	STADTVERBAND	1 676	912	-	-	239	9	-	-	130	385	-
041100	SAARBRUECKEN	16 854	1 593	-	5 167	4 029	757	-	3 306	1 130	858	15
041511	FRIEDRICHSTHAL	541	-	-	87	8	-	-	49	-	398	-
041512	GROSSROSSELM	16	4	-	-	-	-	-	11	-	1	-
041513	HEUSWEILER	127	13	-	1	29	-	-	-	-	84	-
041514	KLEINBLITTERSDORF	195	-	-	1	157	-	-	19	-	18	-
041515	PUETTLINGEN	1 735	77	-	844	712	83	-	4	-	16	-
041516	QUIERSCHIED	443	60	-	-	46	-	2	233	-	85	17
041517	RIEGELSBERG	125	-	-	-	24	-	-	2	-	84	15
041518	SULZBACH	1 643	404	-	8	12	-	289	274	5	651	-
041519	VOELKLINGEN	1 870	226	-	83	76	-	1 118	338	-	30	-
041	STADTVERB. SAARBRUECKEN	25 225	3 289	-	6 191	5 332	849	1 409	4 236	1 265	2 610	47
042000	LANDKREIS	1 074	1	-	84	127	-	173	-	40	649	-
042111	BECKINGEN	161	9	-	-	42	-	-	-	-	108	1
042112	LOSHEIM	70	-	-	1	17	-	-	1	-	45	5
042113	MERZIG	1 108	89	-	102	320	24	19	324	-	219	12
042114	METTLACH	164	-	-	103	-	-	-	-	-	48	13
042115	PERL	109	17	-	-	-	-	-	1	-	86	5
042116	WADERN	315	-	-	-	-	10	-	41	-	201	63
042117	WEISKIRCHEN	10	-	-	-	4	-	-	-	-	6	-
042	LANDKREIS MERZIG-WADERN	3 011	116	-	290	520	24	192	367	40	1 362	99
043000	LANDKREIS	598	-	-	55	23	-	231	-	23	265	-
043111	EPELBOREN	136	-	-	8	8	-	5	1	-	109	-
043112	ILLINGEN	634	60	-	533	12	-	10	4	-	14	-
043113	MERCHWEILER	158	9	-	5	21	-	6	4	-	53	60
043114	NEUNKIRCHEN	2 014	-	-	947	323	-	249	488	-	7	-
043115	OTTWEILER	542	-	-	-	242	-	169	67	-	64	-
043116	SCHIFFWEILER	42	-	-	-	-	-	-	-	-	32	10
043117	SPIESEN-ELVERSBERG	45	-	-	-	18	-	-	23	-	4	-
043	LANDKREIS NEUNKIRCHEN	4 169	69	-	1 548	647	5	670	587	23	548	70
044000	LANDKREIS	3 566	434	-	80	1 579	-	670	-	100	703	-
044111	DILLINGEN	696	91	-	39	210	-	27	142	-	151	37
044112	LEBACH	748	123	-	-	157	-	20	115	-	333	-
044113	NALBACH	65	-	-	-	1	-	-	-	-	61	3
044114	REHLINGEN-SIERSBURG	131	-	-	51	21	2	-	-	2	42	14
044115	SAARLOUIS	2 596	237	-	1 347	418	1	96	428	-	59	10
044116	SAARWELLINGEN	128	-	-	-	-	-	2	2	25	72	28
044117	SCHMELZ	116	27	-	-	9	-	-	1	9	70	-
044118	SCHWALBACH	252	16	-	9	9	-	-	1	26	111	80
044119	UEBERHERRN	213	20	-	-	-	-	1	1	-	190	1
044120	WADGASSEN	263	103	-	1	50	6	-	-	-	93	10
044121	WALLERFANGEN	61	10	-	-	6	-	-	5	-	41	-
044122	BOUS	69	-	-	2	20	-	-	2	-	46	-
044123	ENDSORF	20	-	-	-	-	-	-	-	-	20	-
044	LANDKREIS SAARLOUIS	8 924	1 061	-	1 529	2 480	9	816	697	162	1 992	183
045000	LANDKREIS	2 472	243	20	-	12	-	1 122	-	18	994	65
045111	BEXBACH	495	123	-	18	16	-	2	48	-	289	-
045112	BLIESKASTEL	634	339	2	2	118	-	-	25	3	133	11
045113	GERSHEIM	143	-	-	3	57	-	-	2	-	80	-
045114	HOMBURG	3 376	372	213	259	1 103	11	98	454	-	859	8
045115	KIRKEL	27	-	-	-	-	3	4	10	-	-	1
045116	MANDELBACHTAL	75	-	-	-	5	-	-	1	2	64	2
045117	ST.INGBERT	2 799	440	-	225	709	6	352	590	191	278	7
045	SAARPFALZ-KREIS	10 021	1 517	235	507	2 029	20	1 578	1 130	214	2 697	94
046000	LANDKREIS	2 581	10	-	238	1 175	5	1 033	-	10	111	-
046111	FREISEN	71	-	-	-	8	-	-	2	-	61	-
046112	MARPINGEN	73	-	-	-	28	-	2	-	-	43	-
046113	NAMBORN	553	-	-	47	20	-	-	-	-	486	-
046114	NOHFELDEN	153	-	-	9	23	3	-	-	2	117	-
046115	NONNWEILER	117	3	-	-	50	-	-	-	-	57	6
046116	OBERTHAL	18	-	-	-	1	-	-	-	-	10	7
046117	ST.WENDEL	3 097	410	-	283	315	3	17	1 675	12	340	42
046118	THOLEY	46	-	-	13	11	-	8	-	-	15	-
046	LANDKREIS ST.WENDEL	6 709	423	-	590	1 631	11	1 060	1 677	24	1 240	55
	SAARLAND	58 059	6 475	235	10 655	12 639	918	5 725	8 694	1 728	10 449	548

\*) EINSCHL. "HAUSHALTSTECHNISCHE VERRECHNUNGEN" UND BEI AUFGABENBEREICH "ALLGEMEINE FINANZWIRTSCHAFT" ZUSAEZTLICH EINSCHL. "BESONDERE FINANZIERUNGSVORGAENGE".





NACH AUFGABENBEREICHEN UND GEBIETSKOERPERSCHAFTEN FUER DAS JAHR 1989  
DM -

UND WOHNUNGSWESEN, VERKEHR							OEFFENTLICHE EINRICHTUNGEN, WIRTSCHAFTSFOERDERUNG					GE- MEINDE- SCHLUES- SELNR.
WOHNUNGS- BAU- FOER- DERUNG	GE- MEINDE- STRASSEN	BUNDES- UND LANDES- STRASSEN	STRASSEN- BE- LEUCHTUNG	STRASSEN- REI- NIGUNG	PARK- EINRICH- TUNGEN	WASSER- LAEUFE/ WASSER- BAU	INS- GESAMT	ABWASSER- BE- SEITIGUNG	ABFALL- BE- SEITIGUNG	MAERKTE	SCHLACHT- UND VIEHHOEFE	
62	63	66	670	675	68	69	7	70	72	73	74	
57	58	59	60	61	62	63	64	65	66	67	68	
85	-	-	-	-	-	-	714	-	-	-	-	041000
2 774	24 302	17 558	4 611	11 165	3 954	289	100 341	45 905	13 615	2 022	3 874	041100
-	987	41	250	136	-	-	1 982	1 206	166	61	-	041511
7	1 126	-	242	36	-	15	1 657	825	12	12	-	041512
133	1 974	527	484	-	-	111	5 467	3 206	72	534	-	041513
6	554	-	175	78	12	155	2 168	1 383	129	1	-	041514
4	2 951	-	555	103	5	8	3 156	1 660	18	44	-	041515
-	1 294	-	489	125	-	-	2 318	1 119	36	21	-	041516
-	371	-	216	-	-	1	3 606	961	44	45	-	041517
-	1 474	482	883	356	141	191	3 882	1 741	99	291	-	041518
68	5 888	389	2 264	1 434	494	60	13 684	5 923	1 951	192	-	041519
3 077	40 921	18 997	10 169	13 433	4 606	830	138 975	63 929	16 142	3 223	3 874	041
-	-	-	-	-	-	-	653	-	-	-	-	042000
-	1 083	-	401	65	1	7	4 579	2 405	24	6	-	042111
216	1 263	47	492	-	-	102	2 089	1 173	-	2	-	042112
15	5 367	39	839	104	238	577	8 939	4 845	62	49	-	042113
-	1 204	28	229	99	2	171	2 388	1 283	13	-	-	042114
9	1 450	-	183	10	-	88	1 630	658	10	-	-	042115
6	2 083	101	407	-	-	8	3 504	1 075	27	-	-	042116
-	779	-	149	31	-	1	918	530	-	2	-	042117
246	13 229	215	2 700	309	241	954	24 700	11 969	136	59	-	042
60	-	-	-	-	-	-	802	-	-	-	-	043000
5	2 963	18	369	-	-	20	5 118	1 998	-	138	-	043111
-	4 645	5	460	33	40	34	5 177	3 071	824	38	-	043112
219	1 340	267	257	-	-	80	3 213	991	-	60	-	043113
38	8 789	443	1 660	1 599	88	2	22 829	6 844	2 236	421	-	043114
2	2 550	3	429	40	15	10	3 213	1 703	124	33	-	043115
138	1 772	141	356	-	-	-	3 668	2 761	2	4	-	043116
-	2 663	-	403	45	-	-	3 540	2 270	1	17	-	043117
462	24 722	877	3 934	1 717	143	146	47 560	19 638	3 187	711	-	043
35	-	-	-	-	-	-	1 121	-	-	-	-	044000
-	5 221	-	790	446	319	-	9 760	2 473	6	63	2 724	044111
-	4 460	-	439	67	469	87	5 053	3 002	-	120	-	044112
-	2 526	-	152	-	-	-	2 814	1 506	2	-	-	044113
-	1 662	-	329	-	-	91	3 923	3 033	95	-	-	044114
481	6 165	26	1 083	1 264	155	248	22 310	12 320	2 629	122	602	044115
-	1 916	-	305	88	-	165	4 540	1 503	-	12	-	044116
2	2 422	-	481	-	-	-	6 530	2 879	38	9	-	044117
21	1 329	-	304	21	9	785	4 396	2 985	181	36	-	044118
15	935	-	358	-	-	10	2 366	1 329	-	2	-	044119
-	1 776	-	352	-	-	45	5 969	4 555	183	96	-	044120
-	2 021	-	234	-	57	127	1 250	601	77	-	-	044121
17	1 025	-	185	2	-	-	2 485	802	-	2	-	044122
-	547	-	158	51	-	-	1 108	679	-	5	-	044123
571	32 005	26	5 170	1 939	1 009	1 558	73 625	37 667	3 211	457	3 326	044
1	-	-	-	-	-	-	1 195	-	276	-	-	045000
-	2 119	-	428	-	23	8	6 096	2 059	51	48	-	045111
4	1 427	-	554	13	285	9	7 875	3 874	35	18	-	045112
2	405	-	166	6	-	5	1 881	1 157	14	-	-	045113
-	8 525	299	1 623	523	510	262	17 638	10 034	1 495	507	-	045114
50	2 093	-	215	42	-	15	1 834	1 255	-	1	-	045115
-	1 308	-	306	-	-	129	3 221	1 151	-	-	-	045116
20	3 798	366	1 060	345	197	398	18 577	6 595	875	222	-	045117
77	19 675	665	4 352	929	1 015	826	58 317	26 125	2 746	796	-	045
7	-	-	-	-	-	-	1 627	-	-	-	-	046000
2	1 252	-	149	-	-	-	1 361	759	133	-	-	046111
2	3 854	-	289	61	12	10	1 994	1 148	148	4	-	046112
4	768	-	130	53	8	134	1 809	764	72	19	-	046113
3	1 559	-	224	-	-	10	3 073	2 028	10	9	-	046114
-	2 027	-	256	49	-	2	3 397	1 170	281	3	-	046115
666	595	-	111	-	-	1	907	496	16	-	-	046116
18	2 911	33	851	326	1 690	175	8 586	3 404	75	100	20	046117
7	4 865	-	308	-	-	4	4 666	3 062	70	6	-	046118
709	17 831	33	2 318	489	1 710	336	27 420	12 831	805	141	20	046
5 142	148 383	20 813	28 643	18 816	8 724	4 650	370 597	172 159	26 227	5 387	7 220	SAARLAND

NOCH: 3.4.5. UNMITTELBARE AUSGABEN\*) DER GEMEINDEN UND GEMEINDEVERBAENDE  
- 1000

GE- MEINDE- SCHLUES- SELNR.	STADTVERBAND BZW. LANDKREIS GEMEINDE LAND	NOCH: OEFFENTL. EINRICHT., WIRTSCHAFTSFOERDERUNG					WIRTSCHAFTLICHE UNTERNEH-				
		BESTAT- TUNGS- WESEN	SONSTIGE OEFFENT- LICHE EINRICHT- TUNGEN	HILFS- BETRIEBE DER VER- WALTUNG	FOER- DERUNG DER LAND- U. FORST- WIRT- SCHAFT	FREMDE- VERKEHR, FOERDER. VON WIRT- SCHAFT U. VERKEHR	INS- GESAMT	VERWALT. DER WIRT- SCHAFTL. UNTER- NEHMEN	VERSORGUNGSUNTERNEH-		
									INS- GESAMT	DARUN-	
										ELEKTRI- ZITAETS- VERSORG.	WASSER- VER- SORGUNG
75	76	77	78	79	8	80	81	810	815		
	69	70	71	72	73	74	75	76	77	78	
041000	STADTVERBAND	-	-	-	291	422	338	-	-	-	
041100	SAARBRUECKEN	13 004	2 299	11 868	45	7 710	27 087	159	-	-	
041511	FRIEDRICHSTHAL	382	-	166	-	1	799	-	-	-	
041512	GROSSROSSELN	390	173	244	-	1	288	-	30	30	
041513	HEUSWEILER	375	675	396	125	84	833	-	3	3	
041514	KLEINBLITTERSDORF	253	1	284	117	-	1 316	-	-	-	
041515	PUEITTLINGEN	502	-	875	55	1	2 534	-	-	-	
041516	QUIERSCHIED	511	188	403	1	39	295	-	-	-	
041517	RIEGELSBURG	416	1 662	409	24	44	880	-	18	-	
041518	SULZBACH	1 066	213	435	-	37	1 357	-	360	-	
041519	VOELKLINGEN	1 950	-	3 290	-	378	2 062	-	-	-	
041	STADTVERB. SAARBRUECKEN	18 849	5 211	18 370	658	8 717	37 789	159	411	33	
042000	LANDKREIS	-	-	-	312	341	19	-	2	-	
042111	BECKINGEN	462	448	1 009	60	165	1 935	-	250	27	
042112	LOSHEIM	352	139	253	62	107	1 237	-	-	-	
042113	MERZIG	670	724	839	434	1 316	3 740	-	-	-	
042114	METTLACH	259	151	525	80	76	807	-	2	-	
042115	PERL	170	1	327	233	230	403	-	4	-	
042116	WADERN	310	343	1 687	14	47	944	-	-	-	
042117	WEISKIRCHEN	126	-	82	-	177	259	-	-	-	
042	LANDKREIS MERZIG-WADERN	2 349	1 806	4 722	1 195	2 459	9 344	-	258	33	
043000	LANDKREIS	-	-	-	720	82	398	-	-	-	
043111	EPELBOERN	492	929	133	171	1 258	623	-	-	-	
043112	ILLINGEN	484	-	709	41	10	1 851	-	-	-	
043113	MERCHWEILER	507	-	1 537	9	109	1 196	-	19	19	
043114	NEUNKIRCHEN	2 336	294	4 205	10	6 484	910	-	97	-	
043115	OTTWEILER	554	-	540	244	16	341	-	28	-	
043116	SCHIFFWEILER	687	92	-	10	112	2 527	-	1 957	-	
043117	SPIESEN-ELVERSBERG	552	14	660	1	25	1 134	-	-	-	
043	LANDKREIS NEUNKIRCHEN	5 612	1 329	7 784	1 206	8 096	8 980	-	2 101	-	
044000	LANDKREIS	-	595	-	211	314	677	-	-	-	
044111	DILLINGEN	688	1 385	2 257	1	163	3 374	-	-	-	
044112	LEBACH	229	908	412	193	189	1 388	-	144	-	
044113	NALBACH	153	541	398	214	-	510	-	-	144	
044114	REHLINGEN-SIERSBURG	303	110	291	89	3	1 138	-	113	100	
044115	SAARLOUIS	1 542	-	4 879	71	145	7 504	-	-	-	
044116	SAARWELLINGEN	260	891	1 798	19	67	1 492	-	128	30	
044117	SCHMELZ	288	322	2 240	32	722	921	-	3	3	
044118	SCHWALBACH	345	-	721	5	123	2 189	-	88	47	
044119	UEBERHERRN	344	148	333	7	203	421	3	-	-	
044120	WADGASSEN	353	-	684	12	87	704	-	3	-	
044121	WALLERFANGEN	239	2	266	62	1	1 130	3	-	-	
044122	BOUS	169	-	1 476	5	30	1 371	-	-	-	
044123	ENSDORF	205	-	216	2	-	605	-	-	-	
044	LANDKREIS SAARLOUIS	5 118	4 902	15 971	923	2 047	23 424	6	479	180	
045000	LANDKREIS	-	-	-	456	463	1	-	-	-	
045111	BEXBACH	545	628	1 401	4	1 361	1 135	-	-	-	
045112	BLIESKASTEL	643	951	2 033	99	223	2 131	-	-	-	
045113	GERSHEIM	241	206	112	141	10	540	-	26	26	
045114	HOMBURG	1 523	127	1 434	177	2 341	6 909	-	1 017	-	
045115	KIRKEL	116	396	-	3	65	936	-	-	-	
045116	MANDELBACHTAL	169	1 231	421	153	97	802	-	203	3	
045117	ST.INGBERT	1 580	1 272	2 355	-	5 679	2 163	-	392	-	
045	SAARPFALZ-KREIS	4 817	4 811	7 756	1 033	10 239	14 617	-	1 638	3	
046000	LANDKREIS	-	-	-	364	1 262	109	-	-	-	
046111	FREISEN	267	37	149	2	14	376	-	3	3	
046112	MARPINGEN	215	124	221	128	6	552	-	-	-	
046113	NAMBOERN	197	19	698	34	5	905	-	-	-	
046114	NOHFELDEN	185	57	298	353	133	279	-	-	-	
046115	NONNWEILER	173	569	474	152	575	1 907	-	4	4	
046116	OBERTHAL	76	207	84	20	7	69	-	-	-	
046117	ST.WENDEL	1 272	1 894	834	184	803	3 244	-	-	-	
046118	THOLEY	250	316	192	-	771	2 351	-	-	-	
046	LANDKREIS ST.WENDEL	2 635	3 223	2 950	1 237	3 576	9 792	-	7	7	
SAARLAND		39 380	21 282	57 553	6 252	35 134	103 946	165	4 894	256	

\*) EINSCHL. "HAUSHALTSTECHNISCHE VERRECHNUNGEN" UND BEI AUFGABENBEREICH "ALLGEMEINE FINANZWIRTSCHAFT" ZUSAEZTLICH EINSCHL. "BESONDERE FINANZIERUNGSVORGAENGE".



NACH AUFGABENBEREICHEN UND GEBIETSKOERPERSCHAFTEN FUER DAS JAHR 1989  
DM -

MEN, ALLGEMEINES GRUND- UND SONDERVERMOEGEN							ALLGEMEINE FINANZWIRTSCHAFT				AUFGABEN- BEREICHE		GE- MEINDE- SCHLUES- SELNR.
TER	VER- KEHRS- UNTER- NEHMEN	KOMB. VERSORG.- UND VER- KEHRS- UNTER- NEHMEN	UNTER- NEHMEN DER WIRT- SCHAFTS- FOER- DERUNG	LAND- U. FORST- WIRT- SCHAFT- LICHE UNTER- NEHMEN	SONSTIGE WIRT- SCHAFT- LICHE UNTER- NEHMEN	ALLGE- MEINES GRUND- UND SONDER- VER- MOEGEN	INS- GESAMT	STEUERN, ALLGE- MEINE ZUWEI- SUNGEN UND UMLAGEN	SONSTIGE ALLGE- MEINE FINANZ- WIRT- SCHAFT	AB- WICKLUNG DER VORJAHRE (SOLL- FEHL- BETRAEGE)	INS- GE- SAMT	999	
817	82	83	84	85	86,87	88,89	9	90	91	92	999	90	
79	80	81	82	83	84	85	86	87	88	89	90		
-	-	-	-	-	200	138	15 335	-	15 335	-	97 122	041000	
-	-	5 000	960	2 136	2 500	16 333	138 560	-	83 669	54 892	718 298	041100	
-	-	-	-	-	-	799	6 281	-	2 802	3 479	21 815	041511	
-	-	-	-	-	-	258	6 289	-	2 317	3 972	19 453	041512	
-	-	-	-	161	-	669	9 837	-	9 837	-	36 214	041513	
-	-	-	66	292	108	849	6 928	-	3 170	3 758	23 482	041514	
-	-	-	26	157	-	2 352	8 986	-	5 558	3 427	37 822	041515	
-	-	-	-	-	-	295	5 718	-	5 264	454	23 802	041516	
15	-	-	-	-	-	862	8 098	-	8 098	-	24 097	041517	
360	-	-	-	-	-	997	33 956	-	7 649	26 308	66 158	041518	
-	-	-	-	961	-	1 101	76 824	-	14 954	61 870	165 475	041519	
375	-	5 000	1 052	3 707	2 808	24 653	316 812	-	158 653	158 160	1 233 738	041	
-	-	-	-	-	15	2	7 417	-	7 417	-	32 358	042000	
-	-	-	-	807	-	878	8 202	-	8 202	-	27 528	042111	
-	-	-	-	1 062	-	175	7 866	-	7 034	832	25 924	042112	
-	-	-	-	1 436	-	2 304	16 698	-	11 550	5 148	61 300	042113	
-	-	-	-	482	-	322	11 580	-	10 174	1 406	26 101	042114	
-	-	-	-	282	-	117	2 499	-	2 499	-	11 474	042115	
-	-	-	-	95	-	849	12 797	-	11 978	820	30 020	042116	
-	-	-	-	214	3	41	5 683	-	3 375	2 309	14 624	042117	
-	-	-	-	4 378	18	4 688	72 742	-	62 229	10 515	229 329	042	
-	395	-	-	-	-	3	14 709	-	14 709	-	51 035	043000	
-	-	-	-	26	-	597	11 798	-	11 798	-	35 433	043111	
-	-	-	-	58	-	1 793	9 712	-	9 516	196	36 156	043112	
-	-	-	864	-	-	313	6 305	-	6 305	-	21 275	043113	
97	-	-	40	27	-	746	29 825	-	19 141	10 683	133 398	043114	
28	-	-	-	16	-	297	33 176	-	6 702	26 474	52 871	043115	
1 957	-	-	-	-	-	570	9 743	-	7 047	2 696	32 340	043116	
-	-	-	211	-	-	923	6 746	-	6 746	-	25 947	043117	
2 082	395	-	1 115	127	-	5 242	122 014	-	81 964	40 049	388 455	043	
-	70	564	-	-	-	43	13 402	-	13 402	-	65 704	044000	
-	1	347	-	142	-	2 883	19 061	-	19 061	-	62 786	044111	
-	-	-	-	104	-	1 141	11 002	-	11 002	-	44 508	044112	
-	-	-	-	402	-	108	4 104	-	4 104	-	15 856	044113	
-	-	-	-	573	-	452	10 585	-	10 585	-	29 727	044114	
-	-	-	2 656	147	-	4 701	60 898	-	60 898	-	144 655	044115	
-	43	-	-	325	-	995	8 557	-	8 557	-	27 013	044116	
-	-	-	-	559	-	359	7 329	-	7 329	-	31 492	044117	
-	-	-	993	540	-	568	7 101	-	7 101	-	31 497	044118	
-	-	-	-	2	-	416	6 975	-	6 496	479	19 304	044119	
3	-	-	-	42	-	660	8 501	-	8 501	-	33 181	044120	
-	-	-	-	159	-	968	5 550	-	5 550	-	17 694	044121	
-	-	-	665	46	-	660	6 754	-	3 015	3 739	19 575	044122	
-	-	-	316	-	-	289	2 445	-	2 445	-	12 375	044123	
3	114	911	4 630	3 041	-	14 243	172 264	-	168 046	4 218	555 367	044	
-	-	-	-	-	-	1	12 092	-	12 092	-	52 512	045000	
-	-	-	-	74	-	1 061	10 992	-	10 992	-	40 165	045111	
-	-	-	-	1 242	-	888	9 601	-	9 601	-	38 520	045112	
-	-	-	-	25	-	489	3 445	-	2 070	1 375	12 180	045113	
1 017	279	-	-	98	276	5 239	46 021	-	46 021	-	137 695	045114	
-	-	-	-	1	-	936	4 306	-	4 306	-	16 782	045115	
-	-	-	212	263	-	124	3 098	-	3 098	-	15 919	045116	
392	-	-	-	185	-	1 586	22 735	-	22 735	-	87 020	045117	
1 409	279	-	212	1 888	276	10 324	112 290	-	110 915	1 375	400 793	045	
-	-	-	-	-	-	109	5 473	-	5 473	-	27 519	046000	
-	-	-	-	45	-	327	6 945	-	6 945	-	18 703	046111	
-	-	-	-	75	-	476	6 637	-	6 237	400	22 550	046112	
-	-	-	318	107	-	480	2 589	-	2 589	-	13 243	046113	
-	-	-	-	3	-	277	7 187	-	7 187	-	21 397	046114	
-	483	-	-	90	194	1 136	7 571	-	7 571	-	22 087	046115	
-	-	-	-	16	-	53	4 387	-	2 856	1 531	12 552	046116	
-	-	-	-	829	-	2 415	19 068	-	19 068	-	68 043	046117	
-	-	-	-	96	-	2 255	11 099	-	11 099	-	31 657	046118	
-	483	-	318	1 261	194	7 528	70 956	-	69 025	1 931	237 751	046	
3 869	1 271	5 911	7 327	14 402	3 296	66 678	867 078	-	650 832	216 248	3 045 433	SAARLAND	

3.4.6. NETTOAUSGABEN\*) DER GEMEINDEN UND GEMEINDEVERBAENDE  
 - 1000

GE- MEINDE- SCHLUES- SELNR.	STADTVERBAND BZW. LANDKREIS GEMEINDE LAND	ALLGEMEINE VERWALTUNG								OEFFENTLICHE SICHERHEIT		
		INS- GESAMT	GE- MEINDE- ORGANE	RECH- NUNGS- PRUE- FUNG	HAUPT- VER- WALTUNG	FINANZ- VER- WALTUNG	BESON- DERE DIENST- STELLEN D. ALLG. VER- WALTUNG	EINRICH- TUNGEN FUER DIE GESAMTE VER- WALTUNG	PER- SONAL- EIN- RICHTUN- GEN	INS- GESAMT	OEFFENT- LICHE ORDNUNG	FEUER- SCHUTZ
		0	00	01	02	03	05	06	08	1	11	13
		1	2	3	4	5	6	7	8	9	10	11
041000	STADTVERBAND	11 434	1 222	913	5 873	1 528	156	1 672	71	2 127	1 707	-100
041100	SAARBRUECKEN	56 858	6 940	2 131	19 336	10 840	3 075	13 709	826	36 028	20 399	12 628
041511	FRIEDRICHSTHAL	1 891	326	-	814	509	106	135	-	444	416	27
041512	GROSSROSSELN	2 014	335	-	303	393	104	879	-	653	392	251
041513	HEUSWEILER	3 989	476	-	2 115	851	122	425	-	665	404	261
041514	KLEINBLITTERSDORF	2 807	384	-	925	672	67	757	1	659	584	76
041515	PUETTLINGEN	3 706	609	146	1 391	793	145	621	-	850	560	281
041516	QUIERSCHIED	2 453	430	22	1 194	653	104	51	-	562	427	126
041517	RIEGELSBERG	2 659	333	-	783	822	108	611	1	613	414	190
041518	SULZBACH	3 593	470	42	1 388	1 184	230	279	1	926	691	229
041519	VOELKLINGEN	11 042	1 286	718	4 604	2 267	448	1 667	52	3 615	2 374	1 112
041	STADTVERB. SAARBRUECKEN	102 446	12 811	3 972	38 726	20 512	4 665	20 806	952	47 142	28 368	15 081
042000	LANDKREIS	5 609	331	237	1 206	373	-	3 461	1	114	-	-184
042111	BECKINGEN	2 101	509	-	573	579	69	371	-	955	389	565
042112	LOSHEIM	2 882	300	-	1 089	923	75	414	-	498	340	144
042113	MERZIG	4 864	726	312	1 141	1 647	298	717	23	1 534	972	537
042114	METTLACH	2 271	463	-	944	521	59	284	-	1 075	356	718
042115	PERL	1 459	296	-	314	519	26	303	-	318	218	99
042116	WADERN	2 196	407	-	968	561	137	123	-	837	598	231
042117	WEISKIRCHEN	1 531	260	-	341	335	76	319	-	336	195	141
042	LANDKREIS MERZIG-WADERN	22 913	3 372	549	6 776	5 458	740	5 992	24	5 667	3 068	2 251
043000	LANDKREIS	5 007	393	96	3 786	501	11	121	100	142	30	-73
043111	EPPELBORN	3 553	539	-	1 505	700	149	660	-	839	632	208
043112	ILLINGEN	3 315	409	-	1 239	1 221	156	291	-	931	528	404
043113	MERCHWEILER	1 997	317	-	681	537	113	349	-	866	539	327
043114	NEUNKIRCHEN	13 366	1 430	804	5 365	2 905	1 057	1 725	79	4 260	2 019	593
043115	OTTWEILER	2 122	325	-	713	910	190	-18	2	886	548	339
043116	SCHIFFWEILER	2 761	461	-	738	741	193	628	-	848	554	290
043117	SPIESEN-ELVERSBERG	2 183	355	-	717	557	133	421	1	1 161	673	488
043	LANDKREIS NEUNKIRCHEN	34 304	4 229	900	14 744	8 072	2 002	4 177	182	9 933	5 523	2 576
044000	LANDKREIS	6 534	431	165	2 020	1 385	-	2 532	-	1 196	853	1
044111	DILLINGEN	5 497	674	312	1 736	1 455	205	1 107	8	1 283	1 026	227
044112	LEBACH	4 612	551	117	1 159	1 538	237	1 010	-	1 326	728	594
044113	NALBACH	1 678	287	-	679	529	72	111	-	880	311	567
044114	REHLINGEN-SIERSBURG	2 509	345	-	435	679	97	948	5	741	473	260
044115	SAARLOUIS	7 302	928	369	3 038	2 193	433	257	85	2 648	1 713	935
044116	SAARWELLINGEN	2 901	161	-	1 537	788	115	300	-	696	487	209
044117	SCHMELZ	2 669	302	-	1 473	673	96	125	-	806	657	147
044118	SCHWALBACH	3 455	473	154	1 592	918	180	138	-	807	505	293
044119	UEBERHERRN	2 383	335	-	616	648	100	684	-	599	458	141
044120	WADGASSEN	3 019	416	-	728	724	174	972	5	650	465	185
044121	WALLERFANGEN	1 675	21	-	472	535	141	505	-	549	399	150
044122	BOUS	2 006	283	-	1 169	496	58	-	-	355	790	63
044123	ENSDORF	1 668	182	-	917	538	31	-	-	332	271	61
044	LANDKREIS SAARLOUIS	47 908	5 389	1 117	17 571	13 099	1 939	8 689	103	12 868	8 638	3 833
045000	LANDKREIS	3 765	408	207	1 927	559	13	607	44	201	209	-208
045111	BEKBACH	3 673	505	53	1 609	1 060	185	260	1	860	659	200
045112	BLIESKASTEL	3 405	545	159	1 548	895	27	217	13	1 094	613	482
045113	GERSHEIM	1 752	351	-	778	344	65	197	17	702	224	374
045114	HOMBURG	9 515	1 245	373	2 054	2 135	479	3 195	34	2 554	1 773	697
045115	KIRKEL	1 668	292	-	680	619	76	-	-	327	217	108
045116	MANDELBACHTAL	2 063	352	-	705	563	96	323	24	643	365	277
045117	ST. INGEBERT	7 012	797	404	3 253	1 677	331	522	28	2 455	1 945	493
045	SAARPFALZ-KREIS	32 853	4 495	1 196	12 554	7 852	1 272	5 321	161	8 836	6 005	2 423
046000	LANDKREIS	3 938	300	79	1 127	589	8	1 732	102	153	-	12
046111	FREISEN	3 145	320	-	2 163	452	91	118	-	427	144	279
046112	MARPINGEN	1 677	293	-	824	400	73	87	-	329	223	106
046113	NAMBORN	1 561	281	-	406	444	141	289	-	622	153	469
046114	NOHFELDEN	2 314	338	-	1 366	376	119	115	-	610	445	159
046115	NONNWEILER	1 467	268	-	551	328	50	269	-	253	239	13
046116	OBERTHAL	1 304	164	-	539	441	67	93	-	273	180	93
046117	ST. WENDEL	4 732	592	156	1 832	1 594	185	374	-	1 759	1 118	580
046118	THOLEY	1 759	336	-	808	420	92	103	-	406	283	124
046	LANDKREIS ST. WENDEL	21 897	2 892	235	9 616	5 044	826	3 180	102	4 832	2 785	1 835
	SAARLAND	262 321	33 188	7 969	99 987	60 037	11 444	48 165	1 524	89 278	54 387	27 999

\*) EINSCHL. "HAUSHALTSTECHNISCHE VERRECHNUNGEN" UND BEI AUFGABENBEREICH "ALLGEMEINE FINANZWIRTSCHAFT" ZUSAETZLICH EINSCHL. "BESONDERE FINANZIERUNGSVORGAENGE".

NACH AUFGABENBEREICHEN UND GEBIETSKOERPERSCHAFTEN FUER DAS JAHR 1989  
DM -

UND ORDNUNG		SCHULEN											GE- MEINDE- SCHLUES- SELRNR.
		KATA- STROPHEN- SCHUTZ	RETTUNGS- DIENST	INS- GESAMT	SCHUL- VER- WALTUNG	ALLGEMEINBILDENDE SCHULEN			BERUFSBILDENDE SCHULEN		GESAMT- SCHULEN	SONSTIGES SCHUL- WESEN	
						INS- GESAMT	DARUNTER		INS- GESAMT	DARUNTER			
							GRUND- UND HAUPT- SCHULEN	REAL- SCHULEN					
14	16	2	20	21-23,27	21	22	27	24,25,26	24	28	29		
12	13	14	15	16	17	18	19	20	21	22	23		
11	510	16 335	1 202	6 648	-	4 746	1 903	7 461	6 964	620	403	041000	
2 448	553	22 954	2 699	17 364	16 837	195	-	132	132	1 129	1 631	041100	
1	-	1 168	-	1 169	1 169	-	-	-	-	-	-1	041511	
10	-	1 227	15	1 216	1 216	-	-	-	-	-	-4	041512	
-	-	2 195	-	2 095	2 095	-	-	-	-	-	100	041513	
-	-	1 084	45	1 034	1 025	1	8	-	-	-	6	041514	
10	-	2 236	88	2 141	2 141	-	-	-	-	-	7	041515	
6	4	1 765	78	1 574	1 574	-	-	-	-	-	113	041516	
8	-	1 858	-	1 854	1 854	-	-	-	-	-	3	041517	
6	-	1 929	103	1 527	1 447	-	-	-	-	200	99	041518	
130	-	2 764	130	2 624	2 624	-	-	-	-	-	9	041519	
2 630	1 067	55 515	4 360	39 246	31 982	4 942	1 911	7 593	7 096	1 949	2 366	041	
185	113	4 355	320	1 636	-	939	697	2 281	2 143	-	119	042000	
1	-	1 276	1	1 200	1 200	-	-	-	-	-	76	042111	
14	-	900	-	840	709	96	35	-	-	-	59	042112	
25	-	2 516	103	2 347	2 347	-	-	-	-	-	67	042113	
1	-	1 282	-	1 232	844	387	-	-	-	-	50	042114	
1	-	610	-	608	608	-	-	-	-	-	1	042115	
8	-	1 042	-	983	983	-	-	-	-	-	59	042116	
1	-	477	-	475	475	-	-	-	-	-	2	042117	
236	113	12 458	424	9 321	7 166	1 422	732	2 281	2 143	-	433	042	
7	178	8 611	159	3 745	-	3 033	712	2 375	2 375	1 757	574	043000	
-	-	2 385	-	2 370	2 370	-	-	-	-	-	15	043111	
-	-	2 058	-	2 079	2 079	-	-	-	-	-	-21	043112	
-	-	1 310	-	1 306	1 306	-	-	-	-	-	4	043113	
98	1 551	4 214	352	3 902	3 774	-	-	18	18	-89	31	043114	
-	-	1 301	-	1 211	1 211	-	-	-	-	-	90	043115	
4	-	1 794	-	1 718	1 718	-	-	-	-	-6	82	043116	
-	-	1 569	-	1 565	1 565	-	-	-	-	-	4	043117	
109	1 729	23 242	511	17 896	14 023	3 033	712	2 393	2 393	1 662	779	043	
55	286	10 448	166	4 389	-	2 643	1 746	4 120	3 760	1 617	157	044000	
19	12	1 654	187	1 445	1 445	-	-	-	-	-	22	044111	
4	-	2 304	-	2 146	2 146	-	-	-	-	-	158	044112	
1	-	696	-	662	662	-	-	-	-	-	33	044113	
7	1	1 637	34	1 662	1 662	-	-	-	-	-	-59	044114	
-	-	3 963	94	3 637	3 488	-	-	-	-	-	232	044115	
-	-	1 225	-	1 240	1 240	-	-	-	-	-	-15	044116	
1	-	1 605	-	1 605	1 605	-	-	-	-	-	-	044117	
-	10	2 047	-	2 061	2 061	-	-	-	-	-	-14	044118	
-	-	1 334	-	1 328	1 328	-	-	-	-	-	6	044119	
-	-	1 657	-	1 230	1 230	-	-	-	-	425	2	044120	
-	-	837	-	777	777	-	-	-	-	-	61	044121	
-	-	578	-	591	591	-	-	-	-	-	-13	044122	
-	-	708	-	708	708	-	-	-	-	-	-	044123	
87	309	30 693	481	23 481	18 943	2 643	1 746	4 120	3 760	2 042	570	044	
13	188	8 049	183	2 580	-	1 737	843	2 885	2 549	1 918	482	045000	
-	-	1 562	-	1 522	1 522	-	-	-	-	-	40	045111	
-	-	1 713	28	1 627	1 627	-	-	-	-	-	58	045112	
104	-	467	29	427	427	-	-	-	-	-	12	045113	
84	-	4 182	105	3 963	3 963	-	-	35	-	-	79	045114	
2	-	718	-	717	717	-	-	-	-	-	2	045115	
2	-	1 418	13	1 406	1 406	-	-	-	-	-	-	045116	
16	-	4 308	96	4 302	4 301	-	-	-	-	-	-90	045117	
221	188	22 417	454	16 544	13 963	1 737	843	2 920	2 549	1 918	583	045	
35	106	3 335	381	1 369	-	861	509	1 540	1 379	-	45	046000	
4	-	525	-	533	533	-	-	-	-	-	-9	046111	
-	-	1 396	-	1 374	1 374	-	-	-	-	-	22	046112	
1	-	652	-	663	663	-	-	-	-	-	-11	046113	
6	-	917	582	346	346	-	-	-	-	-	-12	046114	
-	-	901	-	896	896	-	-	-	-	-	5	046115	
-	-	515	-	511	511	-	-	-	-	-	5	046116	
61	-	3 183	-	3 178	3 178	-	-	-	-	-	5	046117	
-	-	597	-	599	599	-	-	-	-	-	-2	046118	
107	106	12 021	963	9 469	8 100	861	509	1 540	1 379	-	48	046	
3 390	3 512	156 346	7 193	115 957	94 177	14 638	6 453	20 847	19 320	7 571	4 779	SAARLAND	

NOCH: 3.4.6. NETTOAUSGABEN\*) DER GEMEINDEN UND GEMEINDEVERBAENDE  
- 1000

GEMEINDESCHLUESSELNR.	STADTVERBAND BZW. LANDKREIS GEMEINDE LAND	WISSENSCHAFT, FORSCHUNG, KULTURPFLEGE										
		INS-GESAMT	VERWALTUNGSKULTURRELLER ANGELEGENHEITEN	WISSENSCHAFT UND FORSCHUNG	MUSEEN, SAMMLUNGEN, AUSSTELLUNGEN	THEATER, KONZERTE, MUSIKPFLEGE	SONSTIGE KUNSTPFLEGE	VOLKS- HOCHSCHULEN	OEFFENTLICHE BUECHEREIEN	SONSTIGE VOLKS- BILDUNG	HEIMATPFLEGE	KIRCHEN
		3	30	31	32	33	34	350	352	355	36	37
		24	25	26	27	28	29	30	31	32	33	34
041000	STADTVERBAND	1 798	912	-	-	239	9	-	-	130	508	-
041100	SAARBRUECKEN	16 781	1 593	-	5 167	3 964	757	-	3 303	1 125	858	15
041511	FRIEDRICHSTHAL	9	-	-	21	8	-	-	49	-	-69	-
041512	GROSSROSSELN	13	4	-	-	-	-	-	11	-	-1	-
041513	HEUSWEILER	114	13	-	1	29	-	-	-	-	71	-
041514	KLEINBLITTERSDORF	175	-	-	-5	143	-	-	19	-	18	-
041515	PUETTLINGEN	1 090	77	-	316	649	37	-	4	-	7	-
041516	QUIERSCHIED	385	60	-	-	46	-	2	233	-	26	17
041517	RIEGELSBURG	69	-	-	-	24	-	-	2	-	28	15
041518	SULZBACH	382	44	-	7	286	-	182	-188	5	46	-
041519	VOELKLINGEN	1 479	226	-	83	74	-	729	338	-	30	-
041	STADTVERB. SAARBRUECKEN	22 295	2 929	-	5 590	5 462	803	913	3 771	1 260	1 522	47
042000	LANDKREIS	555	1	-	39	121	-	173	-	40	181	-
042111	BECKINGEN	173	9	-	-	42	-	-	-	-	120	1
042112	LOSHEIM	66	-	-	1	17	-	-	1	-	41	5
042113	MERZIG	1 012	86	-	102	320	24	19	286	-	163	12
042114	METTLACH	164	-	-	103	-	-	-	-	-	48	13
042115	PERL	84	17	-	-	-	-	-	1	-	60	5
042116	WADERN	188	-	-	-	10	-	-	41	-	74	63
042117	WEISKIRCHEN	10	-	-	-	4	-	-	-	-	6	-
042	LANDKREIS MERZIG-WADERN	2 252	113	-	245	514	24	192	329	40	693	99
043000	LANDKREIS	411	-	-	55	23	-	150	-	23	160	-
043111	EPPELBORN	118	-	-	8	8	5	5	1	-	91	-
043112	ILLINGEN	314	60	-	214	12	-	10	4	-	14	-
043113	MERCHWEILER	98	9	-	5	21	-	6	4	-	53	-
043114	NEUNKIRCHEN	1 990	-	-	947	323	-	225	488	-	7	-
043115	OTTWEILER	399	-	-	-	228	-	103	4	-	64	-
043116	SCHIFFWEILER	42	-	-	-	-	-	-	-	-	32	10
043117	SPIESEN-ELVERSBERG	45	-	-	-	18	-	-	23	-	4	-
043	LANDKREIS NEUNKIRCHEN	3 417	69	-	1 229	633	5	499	524	23	425	10
044000	LANDKREIS	2 492	176	-	29	1 411	-	588	-	100	188	-
044111	PILLINGEN	696	91	-	39	210	-	27	142	-	151	37
044112	LEBACH	748	123	-	-	157	-	20	115	-	333	-
044113	NALBACH	13	-	-	-	1	-	-	-	-	9	3
044114	REHLINGEN-SIERSBURG	80	-	-	-	21	2	-	-	2	42	14
044115	SAARLOUIS	2 607	237	-	1 391	418	1	63	428	-	59	10
044116	SAARWELLINGEN	125	-	-	-	-	-	2	2	25	69	28
044117	SCHMELZ	115	27	-	-	8	-	-	1	9	70	-
044118	SCHWALBACH	208	16	-	9	9	-	-	1	15	78	80
044119	UEBERHERRN	56	20	-	-	-	-	1	1	-	33	1
044120	WADGASSEN	263	103	-	1	50	6	-	-	-	93	10
044121	WALLERFANGEN	61	10	-	-	6	-	-	5	-	41	-
044122	BOUS	64	-	-	2	20	-	-	2	-	41	-
044123	ENSUDORF	20	-	-	-	-	-	-	-	-	20	-
044	LANDKREIS SAARLOUIS	7 548	803	-	1 471	2 311	9	701	697	151	1 227	183
045000	LANDKREIS	1 598	177	20	2	67	-	369	-	18	941	4
045111	BEXBACH	226	123	-	16	16	-	2	48	-	21	-
045112	BLIESKASTEL	626	339	2	2	118	-	-	25	3	125	11
045113	GERSHEIM	143	-	-	3	57	-	-	2	-	80	-
045114	HOMBURG	2 866	372	213	148	1 045	11	98	454	-	517	8
045115	KIRKEL	27	-	-	-	9	3	4	10	-	-	1
045116	MANDELBAEHAL	44	-	-	-	5	-	-	1	2	33	2
045117	ST. INGEBERT	2 402	411	-	189	540	6	283	501	191	272	7
045	SAARPFALZ-KREIS	7 932	1 422	235	360	1 857	20	756	1 041	214	1 989	33
046000	LANDKREIS	2 380	10	-	-7	1 091	5	930	145	10	195	-
046111	FREISEN	70	-	-	-	8	-	-	2	-	60	-
046112	MARPINGEN	72	-	-	-	28	-	2	-	-	42	-
046113	NAMBORN	143	-	-	-7	20	-	-	-	-	130	-
046114	NOHFELDEN	20	-	-	2	23	3	-	-	2	-9	-
046115	NONNWEILER	101	3	-	-	50	-	-	-	-	41	6
046116	OBERTHAL	2	-	-	-	1	-	-	-	-	-6	7
046117	ST. WENDEL	2 644	410	-	159	309	3	17	1 479	12	213	42
046118	THOLEY	42	-	-	11	11	-	8	-	-	13	-
046	LANDKREIS ST. WENDEL	5 474	423	-	158	1 541	11	957	1 626	24	679	55
	SAARLAND	48 918	5 759	235	9 053	12 318	872	4 018	7 988	1 712	6 535	427

\*) EINSCHL. "HAUSHALTSTECHNISCHE VERRECHNUNGEN" UND BEI AUFGABENBEREICH "ALLGEMEINE FINANZWIRTSCHAFT" ZUSAETZLICH EINSCHL. "BESONDERE FINANZIERUNGSVORGAENGE".

NACH AUFGABENBEREICHEN UND GEBIETSKOERPERSCHAFTEN FUER DAS JAHR 1989  
DM -

SOZIALE SICHERUNG												GE- MEINDE- SCHLUES- SELNR.
INS- GESAMT	SOZIAL- VER- WALTUNG	SOZIAL- HILFE NACH DEM BSHG	KRIEGS- OPFER- FUER- SORGE U. AE.	JUGEND- HILFE NACH DEM JWG	EIGENE EINRICHTUNGEN			FOERDERUNG DER		SONSTIGE SOZIALE ANGELEGEN- HEITEN (EINSCHL. KINDER- GELD)		
					EINRICH- TUNGEN DER SOZIAL- HILFE	KINDER- GAERTEN	SONSTIGE EINRICH- TUNGEN DER JUGEND- HILFE	WOHL- FAHRTS- PFLEGE	JUGEND- HILFE			
											43	
4	40	41	44	45	43	460	468	470	475	48/49		
35	36	37	38	39	40	41	42	43	44	45		
140 616	6 913	96 147	637	24 576	-	-	-	1 521	10 631	190	041000	
89 161	21 772	36 420	92	8 350	4 376	4 898	6 992	1 076	4 222	962	041100	
1 328	401	827	-	-	-	44	-	18	33	5	041511	
1 442	261	918	-	-	-	185	27	9	38	4	041512	
2 009	349	1 090	-	25	-	354	79	33	78	-	041513	
1 994	498	1 451	-	-	-	-	-	6	45	-6	041514	
2 209	524	1 107	-	-	-	485	-	36	53	3	041515	
2 072	352	1 092	13	-	-	296	194	8	111	7	041516	
1 190	338	747	-	-	-	-	-	22	68	7	041517	
2 909	683	1 757	-	-	-	253	58	74	82	4	041518	
9 702	2 116	6 293	-	4	110	511	350	82	170	66	041519	
254 632	34 207	147 849	742	32 955	4 486	7 026	7 708	2 885	15 531	1 242	041	
23 279	1 689	13 832	145	2 911	-	-	-	359	4 285	56	042000	
1 721	251	1 127	-	-	-	16	40	51	225	11	042111	
1 865	259	678	-	-	-	751	28	40	109	1	042112	
4 342	634	2 448	-	-	8	955	30	119	145	2	042113	
1 235	228	725	-	-	-	57	1	-	225	-1	042114	
492	72	229	-	-	-	-	14	12	164	-	042115	
2 360	380	1 232	-	-	-	490	11	68	178	2	042116	
1 121	231	762	-	2	-	-	-	7	125	-6	042117	
36 415	3 744	21 033	145	2 913	8	2 269	124	656	5 456	65	042	
43 912	3 358	27 405	102	7 841	-	-	-	465	4 662	79	043000	
1 355	317	492	-	-	-	248	123	36	136	1	043111	
1 176	346	699	-	-	-	-	-	61	70	1	043112	
1 432	301	818	-	-	-	-	83	9	221	-	043113	
8 297	2 775	4 254	-	-395	-	1 212	287	68	55	42	043114	
2 018	395	1 001	-	-	-	595	-	16	20	-9	043115	
2 008	443	981	-	-	-	481	30	29	45	-	043116	
1 792	567	1 102	-	-	-	-	55	30	37	1	043117	
61 990	8 502	36 752	102	7 446	-	2 536	578	714	5 246	115	043	
47 227	3 699	28 287	205	5 152	237	-	397	1 346	7 507	396	044000	
3 237	622	2 066	-	-	7	-	73	206	226	38	044111	
2 544	518	1 407	-	-	-	412	11	46	146	3	044112	
565	208	266	-	-	-	1	-	20	69	-	044113	
1 667	283	1 095	-	34	-	15	64	13	164	-	044114	
9 501	1 349	3 697	-	-	3 251	838	125	102	79	60	044115	
1 001	274	664	-	88	-	-155	30	22	77	-	044116	
1 559	373	889	-	-	-	189	21	38	50	-	044117	
1 805	437	585	-	111	1	386	131	21	103	30	044118	
1 099	284	483	-	-	-	131	12	28	159	1	044119	
2 242	420	1 137	-	42	-	403	78	37	126	-1	044120	
1 109	283	423	-	-	-	290	18	10	83	2	044121	
1 138	295	589	-	97	-	55	23	10	55	13	044122	
843	210	473	-	43	-	-	33	7	72	5	044123	
75 537	9 255	42 061	205	5 567	3 496	2 565	1 016	1 906	8 916	547	044	
38 597	3 562	24 309	246	3 473	-	-	313	493	6 071	129	045000	
2 592	473	1 429	-	-	-	481	12	37	125	33	045111	
1 985	441	1 088	-	-	-	191	-	85	169	11	045112	
759	237	396	-	-	-	98	-	9	18	1	045113	
7 261	1 417	4 249	-	-	-	-	647	446	585	-84	045114	
960	306	341	-	-	-	-	6	31	112	9	045115	
831	208	347	-	-	-	117	12	16	136	-	045116	
4 732	1 207	1 880	-	29	852	512	55	80	114	4	045117	
57 717	7 851	34 189	246	3 502	852	1 399	1 045	1 197	7 330	103	045	
19 530	1 872	13 108	-8	817	-	-	102	438	3 185	17	046000	
843	172	342	-	-	-	196	93	11	28	-	046111	
1 046	226	638	-	-	-	8	78	24	39	33	046112	
908	172	369	-	-	-	315	26	10	12	3	046113	
1 345	283	821	-	-	-	133	-	17	78	13	046114	
1 047	231	489	-	-	-	134	24	21	128	20	046115	
611	123	295	-	-	-	148	-	15	30	-1	046116	
3 159	674	1 821	-	-	-	76	95	85	369	39	046117	
1 076	319	321	-	13	-	342	8	32	33	9	046118	
29 565	4 072	18 204	-8	830	-	1 352	426	653	3 902	133	046	
515 856	67 631	300 088	1 432	53 213	8 842	17 147	10 897	8 011	46 381	2 205	SAARLAND	



UND WOHNUNGSWESEN, VERKEHR							OEFFENTLICHE EINRICHTUNGEN, WIRTSCHAFTSFOERDERUNG					GE- MEINDE- SCHLUES- SELNR.
WOHNUNGS- BAU- FOER- DERUNG	GE- MEINDE- STRASSEN	BUNDES- UND LANDES- STRASSEN	STRASSEN- BE- LEUCHTUNG	STRASSEN- REI- NIGUNG	PARK- EINRICHTUN- GEN	WASSER- LAEUFE, WASSER- BAU	INS- GESAMT	ABWASSER- BE- SEITIGUNG	ABFALL- BE- SEITIGUNG	MAERKTE	SCHLACHT- UND VIEHHOEFE	
62	63	66	670	675	68	69	7	70	72	73	74	
85	-	-	-	-	-	-	1 293	-	579	-	-	041000
2 774	23 110	5 456	4 324	11 165	3 845	289	115 830	55 273	24 057	2 022	3 226	041100
-	683	41	195	136	-	-	3 564	1 846	1 114	61	-	041511
7	736	-13	227	36	-	15	3 240	1 638	771	12	-	041512
133	1 964	371	465	-	-	87	8 237	4 909	1 615	78	-	041513
6	516	-	162	78	-84	-93	3 599	2 090	941	1	-	041514
4	1 757	-	555	103	5	8	5 397	2 436	1 488	44	-	041515
-	940	-	489	125	-	-	3 793	1 376	1 262	21	-	041516
-	371	-	210	-	-	1	5 620	1 875	1 155	45	-	041517
-	918	58	862	356	141	60	6 613	3 087	1 819	151	-	041518
68	4 549	-42	2 262	1 434	494	60	16 034	7 168	4 127	192	-	041519
3 077	35 544	5 871	9 751	13 433	4 401	427	173 220	81 698	38 928	2 627	3 226	041
-	-	-	-	-	-	-	1 199	-	516	-	-	042000
-	1 083	-	395	65	1	-41	6 576	3 463	1 268	6	-	042111
216	1 223	42	492	-	-	102	4 445	2 505	1 041	2	-	042112
15	5 006	39	839	104	3	224	13 987	8 114	2 494	49	-	042113
-	1 160	24	218	99	2	8	2 982	1 103	817	-	-	042114
9	773	-	183	10	-	88	1 864	793	449	-	-	042115
6	1 955	82	407	-	-	8	4 429	1 650	1 170	-	-	042116
-	728	-	149	31	-	1	2 082	1 262	432	2	-	042117
246	11 928	187	2 683	309	6	390	37 564	18 890	8 187	59	-	042
60	-	-	-	-	-	-	1 049	-	344	-	95	043000
5	2 371	5	362	-	-	20	7 438	3 364	1 273	-66	-	043111
-	4 450	5	460	33	41	1	6 929	4 420	1 255	38	-	043112
219	905	214	257	-	-	80	4 615	1 451	945	60	-	043113
38	7 127	-53	1 660	1 599	88	2	22 409	9 627	5 301	391	-192	043114
2	2 383	68	423	40	15	10	5 784	3 269	1 337	33	-	043115
138	1 700	141	356	-	-	-	5 827	3 466	1 460	4	-	043116
-	1 761	-	403	45	-	-	5 172	2 573	1 340	17	-	043117
462	20 697	380	3 921	1 717	144	113	59 223	28 170	13 255	477	-97	043
35	-	-	-	-	-	-	1 625	-	552	-	-	044000
-	2 290	-	783	446	319	-	12 425	4 415	2 059	63	2 168	044111
-	3 001	-	425	67	469	87	8 709	5 166	1 578	120	-	044112
-	2 380	-	152	-	-	-	3 342	1 580	620	-	-	044113
-	1 465	-	329	-	-	-129	5 781	3 827	1 174	-	-	044114
331	4 922	-301	1 083	1 264	-165	48	28 759	18 264	4 156	122	411	044115
-	1 305	-	301	88	-	165	5 183	1 761	1 066	2	-	044116
2	2 413	-	471	-	-	-	7 921	3 976	1 295	9	-	044117
21	1 143	-	304	21	9	785	6 492	3 778	1 514	36	-	044118
15	819	-	358	-	-	10	4 381	2 444	900	2	-	044119
-	1 698	-	340	-	-	45	8 066	5 193	1 645	96	-	044120
-	1 716	-	234	-	57	127	2 266	1 007	690	-	-	044121
17	923	-	185	2	-	-	2 707	1 094	593	2	-	044122
-	547	-	158	51	-	-	1 939	953	560	5	-	044123
421	24 622	-301	5 123	1 939	689	1 138	99 596	53 458	18 402	457	2 579	044
-	-	-	-	-	-	-	1 641	-	723	-	-	045000
-	1 475	-	428	-	23	8	7 759	2 998	1 841	48	-	045111
4	1 190	-	533	13	151	9	10 853	5 257	1 776	18	-	045112
2	393	-	166	6	-	5	2 225	1 140	508	-	-	045113
-	4 746	24	1 623	523	510	282	25 274	15 041	4 108	507	-	045114
50	1 069	-	215	42	-	15	3 655	2 258	849	1	-	045115
-	1 119	-	300	-	-	97	4 169	1 351	814	-	-	045116
20	2 420	62	1 060	345	197	227	20 337	8 768	3 575	222	-	045117
76	12 412	86	4 325	929	881	643	75 913	36 813	14 194	796	-	045
7	-	-	-	-	-	-	1 819	-	481	-	-	046000
2	990	-	145	-	-	-	2 141	948	750	-	-	046111
2	3 109	-	282	61	12	10	3 880	2 224	959	4	-	046112
4	764	-	127	53	8	57	3 074	1 485	621	19	-	046113
3	1 514	-	210	-	-	10	3 807	2 645	752	9	-	046114
-	1 789	-	237	49	-	2	5 508	2 801	936	3	-	046115
666	391	-	108	-	-	1	1 449	696	498	-	-	046116
18	2 666	-51	825	326	1 690	47	11 269	4 637	2 284	100	-107	046117
7	4 043	-	293	-	-	4	5 500	3 528	991	6	-	046118
709	15 266	-51	2 227	489	1 710	131	38 447	18 964	8 272	141	-107	046
4 991	120 469	6 172	28 030	18 816	7 831	2 842	483 963	237 993	101 238	4 557	5 601	SAARLAND

NOCH: 3.4.6. NETTOAUSGABEN\*) DER GEMEINDEN UND GEMEINDEVERBAENDE  
- 1000

GE- MEINDE- SCHLUES- SELRN.	STADTVERBAND BZW. LANDKREIS GEMEINDE LAND	NOCH: OEFFENTL. EINRICH., WIRTSCHAFTSFOERDERUNG					WIRTSCHAFTLICHE UNTERNEH-				
		BESTAT- TUNGS- WESEN	SONSTIGE OEFFENT- LICHE EINRICH- TUNGEN	HILFS- BETRIEBE DER VER- WALTUNG	FOER- DERUNG DER LAND- U. FORST- WIRT- SCHAFT	FREMDEN- VERKEHR, FOERDER. VON WIRT- SCHAFT U. VERKEHR	INS- GESAMT	VERWALT. DER WIRT- SCHAFTL. UNTER- NEHMEN	VERSORGUNGSUNTERNEH-		
									INS- GESAMT	ELEKTRI- ZITAETS- VERSORG.	DARUN- WASSER- VER- SORGUNG
75	76	77	78	79	8	80	81	810	815		
69	70	71	72	73	74	75	76	77	78		
041000	STADTVERBAND	-	-	-	291	422	411	-	73	-	73
041100	SAARBRUECKEN	12 751	2 299	11 868	45	4 290	27 002	159	-	-	-
041511	FRIEDRICHSTHAL	376	-	166	-	1	799	-	-	-	-
041512	GROSSROSSELN	387	187	244	-	1	288	-	30	30	-
041513	HEUSWEILER	367	675	384	125	84	798	-	3	3	-
041514	KLEINBLITTERSDORF	251	1	284	31	-	1 187	-	-	-	-
041515	PUEITTLINGEN	499	-	875	55	1	1 643	-	-	-	-
041516	QUIERSCHIED	503	188	403	1	39	295	-	-	-	-
041517	RIEGELSBERG	404	1 662	409	24	44	553	-	18	-	3
041518	SULZBACH	903	213	435	-	5	1 357	-	360	-	-
041519	VOELKLINGEN	1 904	-	2 418	-	226	2 035	-	-27	-	-27
041	STADTVERB. SAARBRUECKEN	18 345	5 225	17 486	572	5 113	36 368	159	457	33	49
042000	LANDKREIS	-	-	-	332	351	19	-	2	2	-
042111	BECKINGEN	462	448	818	60	50	1 463	-	37	27	10
042112	LOSHEIM	352	133	253	62	96	1 230	-	-	-	-
042113	MERZIG	665	724	801	433	707	3 644	-	-	-	-
042114	METTLACH	254	151	525	80	51	755	-	2	-	2
042115	PERL	174	1	310	227	-91	432	-	4	4	-
042116	WADERN	310	263	975	14	47	988	-	-	-	-
042117	WEISKIRCHEN	126	-	82	-	177	104	-	-	-	-
042	LANDKREIS MERZIG-WADERN	2 343	1 720	3 764	1 208	1 388	8 635	-	45	33	12
043000	LANDKREIS	-	-	-	528	82	398	-	-	-	-
043111	EPELBOORN	490	929	133	171	1 144	617	-	-	-	-
043112	ILLINGEN	456	-	709	41	10	1 685	-	-	-	-
043113	MERCHWEILER	504	-	1 537	9	109	1 258	-	19	-	19
043114	NEUNKIRCHEN	2 296	294	3 647	10	1 034	5 043	-	97	-	-
043115	OTTWEILER	550	-	502	78	16	342	-	28	-	-
043116	SCHIFFWEILER	683	92	-	10	112	2 311	-	1 735	-222	-
043117	SPIESEN-ELVERSBERG	549	14	653	1	25	1 135	-	-	-	-
043	LANDKREIS NEUNKIRCHEN	5 528	1 329	7 181	848	2 532	12 789	-	1 879	-222	19
044000	LANDKREIS	-	537	-	223	314	677	-	-	-	-
044111	DILLINGEN	676	1 385	1 507	1	151	3 390	-	-	-	-
044112	LEBACH	217	835	412	193	189	1 656	-	144	-	144
044113	NALBACH	153	541	398	50	-	393	-	-	-	-
044114	REHLINGEN-SIERSBURG	302	97	291	89	3	882	-	43	30	13
044115	SAARLOUIS	1 515	-	4 079	68	145	7 504	-	-	-	-
044116	SAARWELLINGEN	251	891	1 125	19	67	1 402	-	8	15	-7
044117	SCHMELZ	286	322	1 490	32	511	888	-	3	3	-
044118	SCHWALBACH	341	-	695	5	123	2 023	-	88	47	41
044119	UEBERHERRN	344	148	333	7	203	293	3	-	-	-
044120	WADGASSEN	349	-	684	12	87	725	-	3	-	-
044121	WALLERFANGEN	237	2	266	62	1	1 045	-21	-	-	-
044122	BOUS	168	-	815	5	30	1 364	-	-	-	-
044123	ENDSDORF	203	-	216	2	-	605	-	-	-	-
044	LANDKREIS SAARLOUIS	5 042	4 758	12 311	768	1 824	22 847	-18	289	95	191
045000	LANDKREIS	-	-	-	442	477	80	-	79	-	79
045111	BEXBACH	543	628	1 380	4	318	1 138	-	-	-	-
045112	BLIESKASTEL	643	946	2 033	99	83	1 974	-	-	-	-
045113	GRSHEIM	235	206	112	141	-116	329	-	26	-	26
045114	HOMBURG	1 523	127	1 434	192	2 344	6 937	-	1 017	-	-
045115	KIRKEL	116	396	-	3	33	920	-	-	-	-
045116	MANDELBAHTAL	169	1 231	358	149	97	763	-	203	3	200
045117	ST.INGBERT	1 451	1 261	2 355	-	2 705	2 172	-	392	-	-
045	SAARPFALZ-KREIS	4 680	4 795	7 672	1 030	5 941	14 313	-	1 717	3	305
046000	LANDKREIS	-	-	-	364	974	51	-	-	-	-
046111	FREISEN	267	37	149	2	-12	467	-	3	3	-
046112	MARPINGEN	215	124	221	128	6	759	-	-	-	-
046113	NAMBORN	192	19	698	34	5	895	-	-	-	-
046114	NOHFELDEN	184	57	59	27	75	297	-	-	-	-
046115	NONNWEILER	173	429	474	152	540	1 916	-	4	4	-
046116	OBERTHAL	73	71	84	20	7	167	-	-	-	-
046117	ST.WENDEL	1 115	1 894	822	134	391	3 086	-	-	-	-
046118	THOLEY	244	316	192	-	224	2 535	-	-	-	-
046	LANDKREIS ST.WENDEL	2 463	2 947	2 699	861	2 210	10 173	-	7	7	-
SAARLAND		38 401	20 774	51 113	5 287	19 008	105 125	141	4 394	-51	576

\*) EINSCHL. "HAUSHALTSTECHNISCHE VERRECHNUNGEN" UND BEI AUFGABENBEREICH "ALLGEMEINE FINANZWIRTSCHAFT" ZUSAETZLICH EINSCHL. "BESONDERE FINANZIERUNGSVORGAENGE".





3.4.7. UNMITTELBARE EINNAHMEN\*) DER GEMEINDEN UND GEMEINDEVERBÄUNDE  
- 1000

GE- MEINDE- SCHLUES- SELNR.	STADTVERBAND BZW. LANDKREIS GEMEINDE LAND	ALLGEMEINE VERWALTUNG								OEFFENTLICHE SICHERHEIT		
		INS- GESAMT	GE- MEINDE- ORGANE	RECH- NUNGS- PRUE- FUNG	HAUPT- VER- WALTUNG	FINANZ- VER- WALTUNG	BESON- DERE DIENST- STELLEN D. ALLG. VER- WALTUNG	EINRICH- TUNGEN FUER DIE GESAMTE VER- WALTUNG	PER- SONAL- EIN- RICH- TUNGEN	INS- GESAMT	OEFFENT- LICHE ORDNUNG	FEUER- SCHUTZ
		0	00	01	02	03	05	06	08	1	11	13
		1	2	3	4	5	6	7	8	9	10	11
041000	STADTVERBAND	205	-	-	196	2	-	2	6	942	941	-
041100	SAARBRUECKEN	11 337	52	3	8 450	2 115	350	286	81	12 710	12 183	465
041511	FRIEDRICHSTHAL	103	-	-	35	29	10	29	-	127	101	26
041512	GROSSROSSELN	24	-	-	1	13	7	3	-	110	105	5
041513	HEUSWEILER	177	36	-	25	81	17	17	-	191	146	46
041514	KLEINBLITTERSDORF	397	-	-	303	28	10	55	-	305	298	7
041515	PUETTLINGEN	333	-	-	264	39	31	-	-	230	188	42
041516	QUIERSCHIED	80	-	-	45	11	24	-	-	69	66	3
041517	RIEGELSBURG	218	-	-	127	79	11	-	-	102	91	11
041518	SULZBACH	70	-	-	5	37	24	2	-	181	164	16
041519	VOELKLINGEN	552	-	-	207	214	62	54	14	1 659	1 560	98
041	STADTVERB. SAARBRUECKEN	13 496	88	3	9 658	2 648	546	448	101	16 626	15 843	719
042000	LANDKREIS	160	5	-	4	-	-	150	-	1	-	1
042111	BECKINGEN	129	-	-	66	37	25	2	-	110	109	1
042112	LOSHEIM	100	-	-	63	23	12	1	-	113	111	1
042113	MERZIG	212	11	-	63	98	37	2	-	348	282	66
042114	MITTLACH	153	1	-	-	141	10	2	-	159	107	53
042115	PERL	121	-	-	7	89	9	16	-	27	25	2
042116	WADERN	153	-	-	103	30	20	-	-	123	121	1
042117	WEISKIRCHEN	58	-	-	44	6	8	-	-	81	73	8
042	LANDKREIS MERZIG-WADERN	1 086	17	-	350	424	121	173	-	962	828	133
043000	LANDKREIS	620	17	-	553	2	-	-	49	-	-	-
043111	EPPELBORN	86	16	-	22	19	16	12	-	172	164	8
043112	ILLINGEN	188	-	-	27	138	20	3	-	216	200	16
043113	MERCHWEILER	94	1	-	44	39	11	-	-	83	81	2
043114	NEUNKIRCHEN	1 581	10	-	839	169	95	467	-	2 067	822	82
043115	OTTWEILER	157	-	-	-	39	24	94	-	156	138	18
043116	SCHIFFWEILER	92	6	-	29	29	27	1	-	290	287	2
043117	SPIESSEN-ELVERSBERG	102	5	-	63	19	14	2	-	175	164	12
043	LANDKREIS NEUNKIRCHEN	2 920	55	-	1 577	454	207	579	49	3 159	1 856	140
044000	LANDKREIS	249	21	-	1	190	-	37	-	35	35	-
044111	DILLINGEN	320	4	-	175	86	32	23	-	321	284	9
044112	LEBACH	258	-	-	65	58	25	110	-	163	158	5
044113	NALBACH	18	-	-	1	12	4	-	-	93	93	1
044114	REHLINGEN-SIERSBURG	45	-	-	-	26	11	8	-	117	115	1
044115	SAARLOUIS	1 228	43	-	251	857	76	-	-	904	750	154
044116	SAARWELLINGEN	104	2	-	23	65	14	1	-	107	105	3
044117	SCHMELZ	73	-	-	11	44	18	-	-	176	171	5
044118	SCHWALBACH	63	1	-	20	28	14	-	-	164	155	9
044119	UEBERHERRN	50	1	-	3	18	10	17	-	166	154	12
044120	WADGASSEN	78	-	-	-	54	17	8	-	183	162	21
044121	WALLERFANGEN	65	-	-	2	12	19	33	-	57	49	8
044122	BOUS	43	1	-	24	10	8	-	-	47	47	-
044123	ENSDORF	33	7	-	12	10	4	-	-	61	73	8
044	LANDKREIS SAARLOUIS	2 627	80	-	588	1 470	252	237	-	2 614	2 351	236
045000	LANDKREIS	528	4	-	270	2	-	252	-	43	43	-
045111	BEXBACH	96	12	-	36	30	17	2	-	181	161	20
045112	BLIESKASTEL	203	15	-	38	90	21	39	-	197	185	12
045113	GERSHEIM	65	1	-	46	9	4	5	-	48	46	2
045114	HOMBURG	894	137	36	213	404	77	27	-	631	577	53
045115	KIRKEL	128	-	-	14	109	5	-	-	81	74	6
045116	MANDELBACHTAL	98	7	-	10	39	8	26	8	95	94	1
045117	ST.INGBERT	196	-	3	11	105	55	21	-	1 286	1 250	35
045	SAARPFALZ-KREIS	2 208	176	39	638	788	187	372	8	2 562	2 430	129
046000	LANDKREIS	358	13	-	1	-	-	280	64	-	-	-
046111	FREISEN	12	2	-	2	6	2	-	-	71	66	5
046112	MARPINGEN	32	1	-	12	10	9	-	-	78	76	2
046113	NAMBORN	122	2	-	1	17	7	95	-	52	44	8
046114	NOHFELDEN	39	3	-	8	19	10	-	-	111	110	-
046115	NONNWEILER	68	-	-	23	29	7	10	-	128	110	18
046116	OBERTHAL	24	-	-	1	17	5	-	-	39	38	2
046117	ST.WENDEL	117	-	-	4	47	46	19	-	348	296	51
046118	THOLEY	42	-	-	25	8	9	-	-	77	71	6
046	LANDKREIS ST.WENDEL	814	21	-	77	153	95	404	64	904	811	92
SAARLAND		23 151	437	42	12 888	5 937	1 408	2 213	222	26 827	24 119	1 449

\*) EINSCHL. "HAUSHALTSTECHNISCHE VERRECHNUNGEN" UND BEI AUFGABENBEREICH "ALLGEMEINE FINANZWIRTSCHAFT" ZUSAETZLICH EINSCHL. "BESONDERE FINANZIERUNGSVORGAENGE".

NACH AUFGABENBEREICHEN UND GEBIETSKOERPERSCHAFTEN FUER DAS JAHR 1989  
DM -

UND ORDNUNG		SCHULEN											GE- MEINDE- SCHLUES- SELNR.
KATA- STROPHEN- SCHUTZ	RETTUNGS- DIENST	INS- GESAMT	SCHUL- VER- WALTUNG	ALLGEMEINBILDENDE SCHULEN			BERUFSBILDENDE SCHULEN		GESAMT- SCHULEN	SONSTIGES SCHUL- WESEN			
				INS- GESAMT	DARUNTER		INS- GESAMT	DARUNTER					
					GRUND- UND HAUPT- SCHULEN	REAL- SCHULEN					SONDER- SCHULEN	BERUFS- SCHULEN U. DGL.	
14	16	2	20	21-23,27	21	22	27	24,25,26	24	28	29		
12	13	14	15	16	17	18	19	20	21	22	23		
-	-	824	-	225	-	103	122	587	587	6	6	041000	
62	-	763	-	314	314	-	-	-	-	2	446	041100	
-	-	53	-	53	53	-	-	-	-	-	-	041511	
-	-	48	-	48	48	-	-	-	-	-	-	041512	
-	-	45	-	45	45	-	-	-	-	-	-	041513	
-	-	57	-	57	57	-	-	-	-	-	-	041514	
-	-	23	-	23	23	-	-	-	-	-	-	041515	
-	-	38	-	36	36	-	-	-	-	-	2	041516	
-	-	44	-	44	44	-	-	-	-	-	-	041517	
-	-	57	-	57	57	-	-	-	-	-	-	041518	
-	-	65	-	65	65	-	-	-	-	-	-	041519	
62	-	2 017	-	967	742	103	122	587	587	8	454	041	
-	-	318	-	121	-	81	40	154	154	-	42	042000	
-	-	32	-	32	32	-	-	-	-	-	-	042111	
2	-	7	-	7	6	-	1	-	-	-	-	042112	
1	-	93	1	93	93	-	-	-	-	-	-	042113	
-	-	33	-	33	21	12	-	-	-	-	-	042114	
-	-	34	-	34	34	-	-	-	-	-	-	042115	
-	-	9	-	9	9	-	-	-	-	-	-	042116	
-	-	16	-	16	16	-	-	-	-	-	-	042117	
3	-	542	1	345	211	93	41	154	154	-	42	042	
-	-	181	-	36	-	15	21	78	78	-	67	043000	
-	-	60	-	60	60	-	-	-	-	-	-	043111	
-	-	206	-	206	206	-	-	-	-	-	-	043112	
-	-	58	-	58	58	-	-	-	-	-	-	043113	
1	1 163	133	-	132	132	-	-	-	-	1	-	043114	
-	-	42	-	42	42	-	-	-	-	-	-	043115	
-	-	39	-	39	39	-	-	-	-	-	-	043116	
-	-	73	-	73	73	-	-	-	-	-	-	043117	
1	1 163	792	-	646	610	15	21	78	78	1	67	043	
-	-	354	-	136	-	18	118	208	143	10	-	044000	
12	16	50	-	50	50	-	-	-	-	-	-	044111	
-	-	221	-	221	221	-	-	-	-	-	-	044112	
-	-	5	-	5	5	-	-	-	-	-	-	044113	
-	-	19	-	19	19	-	-	-	-	-	-	044114	
-	-	1 352	-	1 302	1 302	-	-	-	-	-	50	044115	
-	-	61	-	61	61	-	-	-	-	-	-	044116	
-	-	7	-	7	7	-	-	-	-	-	-	044117	
-	-	29	-	29	29	-	-	-	-	-	-	044118	
-	-	31	-	31	31	-	-	-	-	-	-	044119	
-	-	55	-	49	49	-	-	-	-	7	-	044120	
-	-	8	-	8	8	-	-	-	-	-	-	044121	
-	-	4	-	4	4	-	-	-	-	-	-	044122	
-	-	7	-	7	7	-	-	-	-	-	-	044123	
12	16	2 203	-	1 929	1 793	18	118	208	143	17	50	044	
-	-	347	-	80	-	51	29	251	233	9	7	045000	
-	-	135	-	135	135	-	-	-	-	-	-	045111	
-	-	17	-	17	17	-	-	-	-	-	-	045112	
-	-	12	-	12	12	-	-	-	-	-	-	045113	
-	-	42	-	42	42	-	-	-	-	-	-	045114	
-	-	-	-	-	-	-	-	-	-	-	-	045115	
-	-	10	-	10	10	-	-	-	-	-	-	045116	
1	-	135	-	135	135	-	-	-	-	-	-	045117	
1	-	698	-	431	351	51	29	251	233	9	7	045	
-	-	118	-	34	-	24	10	84	79	-	-	046000	
-	-	10	-	10	10	-	-	-	-	-	-	046111	
-	-	34	-	34	34	-	-	-	-	-	-	046112	
-	-	7	-	7	7	-	-	-	-	-	-	046113	
-	-	12	-	12	12	-	-	-	-	-	-	046114	
-	-	9	-	9	9	-	-	-	-	-	-	046115	
-	-	6	-	6	6	-	-	-	-	-	-	046116	
1	-	41	-	41	41	-	-	-	-	-	-	046117	
-	-	10	-	10	10	-	-	-	-	-	-	046118	
1	-	247	-	163	129	24	10	84	79	-	-	046	
80	1 179	6 499	1	4 481	3 836	304	341	1 362	1 274	35	620	SAARLAND	

NOCH: 3.4.7. UNMITTELBARE EINNAHMEN\*) DER GEMEINDEN UND GEMEINDEVERBAENDE  
- 1000

GE- MEINDE- SCHLUES- SELNR.	STADTVERBAND BZW. LANDKREIS GEMEINDE LAND	WISSENSCHAFT, FORSCHUNG, KULTURPFLEGE										
		INS- GESAMT	VER- WALTUNG KULTU- RELLER ANGE- LEGEN- HEITEN	WISSEN- SCHAFT UND FOR- SCHUNG	MUSEEN, SAMM- LUNGEN, AUS- STEL- LUNGEN	THEATER, KON- ZERTE, MUSIK- PFLEGE	SONSTIGE KUNST- PFLEGE	VOLKS- HOCH- SCHULEN	OEFFENT- LICHE BUECHE- REIEN	SONSTIGE VOLKS- BILDUNG	HEIMAT- PFLEGE	KIRCHEN
		3	30	31	32	33	34	350	352	355	36	37
		24	25	26	27	28	29	30	31	32	33	34
041000	STADTVERBAND	283	250	-	-	16	-	-	-	-	17	-
041100	SAARBRUECKEN	2 431	101	-	569	1 005	228	-	85	119	324	-
041511	FRIEDRICHSTHAL	2	-	-	-	2	-	-	-	-	-	-
041512	GROSSROSSELN	-	-	-	-	-	-	-	-	-	-	-
041513	HEUSWEILER	11	5	-	-	6	-	-	-	-	-	-
041514	KLEINBLITTERSDORF	114	-	-	-	111	-	-	-	-	4	-
041515	PUETTLINGEN	542	4	-	80	420	28	-	-	-	10	-
041516	QUIERSCHIED	13	-	-	-	1	-	-	3	-	9	-
041517	RIEGELSBERG	1	-	-	-	-	-	-	-	-	1	-
041518	SULZBACH	120	-	-	-	12	-	106	2	-	-	-
041519	VOELKLINGEN	525	-	-	-	8	-	509	7	-	-	-
041	STADTVERB. SAARBRUECKEN	4 042	360	-	649	1 581	256	615	97	119	365	-
042000	LANDKREIS	27	-	-	4	1	-	-	-	-	22	-
042111	BECKINGEN	2	-	-	-	-	-	-	-	-	2	-
042112	LOSHEIM	-	-	-	-	-	-	-	-	-	-	-
042113	MERZIG	122	-	-	1	91	-	-	17	-	12	-
042114	METTLACH	33	-	-	31	-	-	-	-	-	2	-
042115	PERL	5	4	-	-	-	-	-	-	-	-	1
042116	WADERN	7	-	-	-	-	-	-	-	-	7	-
042117	WEISKIRCHEN	-	-	-	-	-	-	-	-	-	-	-
042	LANDKREIS MERZIG-WADERN	196	4	-	36	92	-	-	17	-	45	1
043000	LANDKREIS	79	-	-	-	2	-	77	-	-	-	-
043111	EPELBOREN	8	7	-	-	-	-	1	-	-	1	-
043112	ILLINGEN	1	-	-	-	-	-	-	-	-	1	-
043113	MERCHWEILER	-	-	-	-	-	-	-	-	-	-	-
043114	NEUNKIRCHEN	179	-	-	130	1	-	17	30	-	-	-
043115	OTTWEILER	318	-	-	-	189	-	80	1	-	47	-
043116	SCHIFFWEILER	34	-	-	-	-	-	-	-	-	34	-
043117	SPIESEN-ELVERSBERG	2	-	-	-	2	-	-	-	-	-	-
043	LANDKREIS NEUNKIRCHEN	621	7	-	130	194	-	175	31	-	83	-
044000	LANDKREIS	1 292	-	-	-	956	-	333	-	-	3	-
044111	DILLINGEN	116	-	-	12	95	-	-	3	-	7	-
044112	LEBACH	73	-	-	-	64	-	-	-	-	9	-
044113	NALBACH	2	-	-	-	-	-	-	-	-	2	-
044114	REHLINGEN-SIERSBURG	4	-	-	-	3	-	-	-	-	1	-
044115	SAARLOUIS	274	-	-	101	155	-	-	18	-	-	-
044116	SAARWELLINGEN	17	-	-	-	-	-	-	-	-	17	-
044117	SCHMELZ	4	-	-	-	-	-	-	-	3	1	-
044118	SCHWALBACH	84	-	-	5	-	-	-	-	20	59	-
044119	UEBERHERRN	6	4	-	-	-	-	-	-	-	2	-
044120	WADGASSEN	41	41	-	-	-	-	-	-	-	1	-
044121	WALLERFANGEN	2	-	-	-	-	-	-	-	-	2	-
044122	BOUS	2	-	-	-	2	-	-	-	-	-	-
044123	ENSDOERF	1	-	-	-	-	-	-	-	-	1	-
044	LANDKREIS SAARLOUIS	1 918	45	-	118	1 275	-	333	21	23	105	-
045000	LANDKREIS	445	8	105	-	-	-	195	-	-	136	1
045111	BEXBACH	7	-	-	7	-	-	-	-	-	-	-
045112	BLIESKASTEL	70	-	-	-	38	-	-	-	-	32	-
045113	GERSHEIM	9	-	-	-	-	-	-	-	-	9	-
045114	HOMBURG	311	-	-	3	278	-	-	3	-	26	-
045115	KIRKEL	-	-	-	-	-	-	-	-	-	-	-
045116	MANDELBACHTAL	2	-	-	-	-	-	-	-	-	2	-
045117	ST.INGBERT	591	-	-	11	316	-	124	21	91	28	-
045	SAARPFALZ-KREIS	1 435	8	105	21	632	-	319	24	91	233	1
046000	LANDKREIS	1 160	-	-	-	502	-	653	-	-	4	-
046111	FREISEN	15	-	-	-	-	-	-	-	-	15	-
046112	MARPINGEN	5	-	-	-	1	-	-	-	-	3	-
046113	NAMBORN	5	-	-	-	5	-	-	-	-	-	-
046114	NOHFELDEN	3	-	-	-	-	-	-	-	-	3	-
046115	NONNWEILER	18	-	-	-	14	-	-	-	-	5	-
046116	OBERTHAL	1	-	-	-	-	-	-	-	-	1	-
046117	ST.WENDEL	200	-	-	7	113	-	-	27	-	53	-
046118	THOLEY	-	-	-	-	-	-	-	-	-	-	-
046	LANDKREIS ST.WENDEL	1 407	-	-	7	635	-	653	27	-	84	-
	SAARLAND	9 619	424	105	961	4 409	256	2 095	217	233	915	2

\*) EINSCHL. "HAUSHALTSTECHNISCHE VERRECHNUNGEN" UND BEI AUFGABENBEREICH "ALLGEMEINE FINANZWIRTSCHAFT" ZUSAETZLICH EINSCHL. "BESONDERE FINANZIERUNGSVORGAENGE".

SOZIALE SICHERUNG											
INS- GESAMT	SOZIAL- VER- WALTUNG	SOZIAL- HILFE NACH DEM BSHG	KRIEGS- OPFER- FUER- SORGE U. AE.	JUGEND- HILFE NACH DEM JWG	EIGENE EINRICHTUNGEN			FOERDERUNG DER		SONSTIGE SOZIALE ANGELEGEN- HEITEN (EINSCHL. KINDER- GELD)	GE- MEINDE- SCHLUES- SELNR.
					EINRICH- TUNGEN DER SOZIAL- HILFE	KINDER- GAERTEN	SONSTIGE EINRICH- TUNGEN DER JUGEND- HILFE	WOHL- FAHRTS- PFLEGE	JUGEND- HILFE		
4	40	41	44	45	43	460	468	470	475	48,49	
35	36	37	38	39	40	41	42	43	44	45	
2 179	-	707	398	985	-	-	-	88	-	-	041000
45 286	-	36 137	140	1 450	3 214	1 258	3 086	-	-	-	041100
667	-	621	-	-	-	46	-	-	-	-	041511
765	-	725	-	-	-	40	-	-	-	-	041512
1 374	-	1 238	-	22	-	113	-	-	-	-	041513
1 382	-	1 382	-	-	-	-	-	-	-	-	041514
1 280	-	1 095	-	-	-	185	-	-	-	-	041515
1 156	-	1 066	13	-	-	75	3	-	-	-	041516
767	-	743	-	-	-	-	-	-	24	-	041517
1 791	-	1 768	-	-	-	17	6	-	-	-	041518
6 423	-	6 222	-	-	17	173	12	-	-	-	041519
63 070	-	51 704	551	2 457	3 231	1 907	3 107	88	24	-	041
534	4	195	64	260	-	-	-	11	-	1	042000
1 119	-	1 113	-	-	-	1	4	-	-	-	042111
900	-	677	-	-	-	222	1	-	-	-	042112
2 651	-	2 397	-	-	2	247	-	-	2	2	042113
635	2	627	-	-	-	2	-	-	5	-	042114
278	-	278	-	-	-	-	-	-	-	-	042115
965	-	842	-	-	-	123	-	-	-	-	042116
617	-	617	-	-	-	-	-	-	-	-	042117
7 699	6	6 746	64	260	2	595	5	11	7	3	042
2 509	1	538	125	235	-	-	1 551	4	54	-	043000
505	-	459	-	-	-	45	1	-	-	-	043111
627	-	627	-	-	-	-	-	-	-	-	043112
818	-	818	-	-	-	-	-	-	-	-	043113
6 624	5	5 746	-	336	-	431	107	-	-	-	043114
1 514	-	1 262	-	-	-	249	-	1	-	1	043115
1 105	-	998	-	-	-	106	-	1	-	-	043116
1 071	-	1 071	-	-	-	-	-	-	-	-	043117
14 773	6	11 519	125	571	-	831	1 659	6	54	1	043
1 336	-	536	41	494	-	-	253	-	11	1	044000
2 037	-	2 033	-	-	2	-	-	-	-	1	044111
1 449	-	1 321	-	-	-	120	-	-	9	-	044112
266	-	266	-	-	-	-	-	-	-	-	044113
1 104	-	1 094	-	8	-	-	2	-	-	-	044114
7 087	-	3 534	-	-	3 182	362	8	-	-	-	044115
628	-	574	-	45	-	9	-	-	-	-	044116
950	-	890	-	-	-	59	-	1	-	-	044117
730	-	585	-	30	2	108	5	-	-	-	044118
581	-	533	-	-	-	46	2	-	1	-	044119
1 181	-	1 098	-	2	-	81	-	-	-	-	044120
495	-	423	-	-	-	72	-	-	-	-	044121
537	-	487	-	47	-	2	-	1	-	-	044122
376	-	370	-	-	-	-	-	-	-	-	044123
18 751	-	13 744	41	626	3 186	859	270	2	21	2	044
800	10	334	130	323	-	-	-	-	2	-	045000
1 721	-	1 552	-	-	-	164	-	-	-	5	045111
1 131	-	1 086	-	-	-	45	-	-	-	-	045112
504	-	451	-	-	-	54	-	-	-	-	045113
4 366	-	4 362	-	-	-	-	-	-	4	-	045114
488	-	488	-	-	-	-	-	-	-	-	045115
366	-	341	-	-	-	25	-	-	-	-	045116
1 325	36	407	-	20	609	252	2	-	-	-	045117
10 701	46	9 021	130	343	609	540	2	-	6	5	045
282	-	47	15	176	-	-	8	-	36	-	046000
413	-	338	-	-	-	66	8	-	-	-	046111
414	-	414	-	-	-	-	-	-	-	-	046112
458	-	326	-	-	-	131	1	-	-	-	046113
855	-	827	-	-	-	28	-	-	-	-	046114
521	-	489	-	-	1	29	2	-	-	-	046115
354	-	308	-	-	-	46	-	-	-	-	046116
1 867	-	1 823	-	-	-	25	-	12	7	-	046117
475	-	326	-	-	-	149	-	-	-	-	046118
5 639	-	4 898	15	176	1	474	19	12	43	-	046
120 633	58	97 632	926	4 433	7 029	5 206	5 062	119	155	11	SAARLAND

NOCH: 3.4.7. UNMITTELBARE EINKÜNFEN\*) DER GEMEINDEN UND GEMEINDEVERBAENDE  
- 1000

GE- MEINDE- SCHLUES- SELNR.	STADTVERBAND BZW. LANDKREIS GEMEINDE LAND	GESUNDHEIT, SPORT, ERHOLUNG								BAU-		
		INS- GESAMT	KRANKEN- HAEUER	UEBRIGES GESUND- HEITS- WESEN U. VER- WALTUNG	FOER- DERUNG DES SPORTS	EIGENE SPORT- STAEETTEN	BADE- AN- STALTEN	PARK U. GARTEN- ANLAGEN	SONSTIGE ER- HOLUNGS- EINRICH- TUNGEN	INS- GESAMT	BAU- VER- WALTUNG	STAEDE- PLANUNG, VER- MESSUNG, BAU- ORDNUNG
		5	51	50,54	55	56	57	58	59	6	60	61
		46	47	48	49	50	51	52	53	54	55	56
041000	STADTVERBAND	67	-	67	-	-	-	-	-	1 134	3	1 081
041100	SAARBRUECKEN	2 639	-	196	-	727	1 436	261	19	20 844	85	1 940
041511	FRIEDRICHSTHAL	210	-	-	-	53	154	2	-	188	28	94
041512	GROSSROSSELN	-	-	-	-	-	-	-	-	159	8	-
041513	HEUSWEILER	319	-	-	-	11	305	2	2	125	35	3
041514	KLEINBLITTERSDORF	293	-	-	-	87	165	41	-	21	5	-
041515	PUETTLINGEN	127	-	-	-	68	15	44	-	532	2	9
041516	QUIERSCHIED	229	-	-	-	4	216	2	8	88	1	-
041517	RIEGELSBERG	6	-	-	-	-	5	-	1	72	2	-
041518	SULZBACH	348	-	-	-	31	316	1	-	639	13	-
041519	VOELKLINGEN	786	-	49	-	73	345	317	1	3 105	23	420
041	STADTVERB. SAARBRUECKEN	5 024	-	312	-	1 054	2 957	670	31	26 907	205	3 547
042000	LANDKREIS	-	-	-	-	-	-	-	-	232	126	83
042111	BECKINGEN	42	-	-	-	13	29	-	-	517	3	15
042112	LOSHEIM	161	-	-	-	161	-	-	-	570	3	-
042113	MERZIG	558	-	-	-	137	407	11	3	1 221	6	-
042114	METTLACH	133	-	-	-	2	106	1	25	306	2	9
042115	PERL	90	-	-	-	-	78	-	12	197	-	1
042116	WADERN	259	-	2	-	96	152	-	10	323	-	-
042117	WEISKIRCHEN	209	-	-	-	110	98	-	-	132	-	4
042	LANDKREIS MERZIG-WADERN	1 452	-	2	-	519	870	12	50	3 498	140	112
043000	LANDKREIS	22	-	-	-	-	-	-	22	374	22	307
043111	EPPELBORN	223	-	-	-	122	97	-	4	221	8	-
043112	ILLINGEN	443	-	-	2	207	228	-	6	882	57	4
043113	MERCHWEILER	3	-	-	-	3	-	-	-	379	7	-
043114	NEUNKIRCHEN	777	-	-	-	112	614	51	-	5 534	30	844
043115	OTTWEILER	214	-	-	-	51	159	-	4	324	6	26
043116	SCHIFFWEILER	395	-	-	-	247	147	-	-	192	6	1
043117	SPIESEN-ELVERSBERG	38	-	-	-	37	-	1	-	108	16	5
043	LANDKREIS NEUNKIRCHEN	2 115	-	-	2	779	1 245	52	36	8 014	152	1 187
044000	LANDKREIS	19	-	-	-	-	19	-	-	87	38	48
044111	DILLINGEN	585	-	1	6	222	338	12	4	995	5	92
044112	LEBACH	199	-	-	-	27	-	-	172	340	9	-
044113	NALBACH	3	-	-	-	3	-	-	-	87	3	4
044114	REHLINGEN-SIERSBURG	413	-	-	-	235	-	1	177	566	-	9
044115	SAARLOUIS	1 097	-	-	13	176	839	2	67	3 944	11	498
044116	SAARWELLINGEN	97	-	-	-	-	90	7	-	110	11	-
044117	SCHMELZ	118	-	-	-	5	44	-	69	147	2	-
044118	SCHWALBACH	361	-	-	35	45	241	-	3	231	3	5
044119	UEBERHERRN	146	-	-	-	56	90	1	-	149	1	-
044120	WADGASSEN	423	-	-	-	136	277	-	9	151	9	-
044121	WALLERFANGEN	400	-	-	-	8	159	-	232	31	-	-
044122	BOUS	190	-	-	-	-	190	-	1	32	2	-
044123	ENDSDORF	239	-	-	6	20	141	3	69	146	19	16
044	LANDKREIS SAARLOUIS	4 290	-	38	60	933	2 428	26	803	7 016	113	672
045000	LANDKREIS	-	-	-	-	-	-	-	-	250	126	62
045111	BEXBACH	557	-	-	-	41	336	179	1	536	9	2
045112	BLIESKASTEL	624	-	-	-	30	529	3	63	594	2	-
045113	GERSHEIM	82	-	-	-	72	2	-	8	80	-	-
045114	HOMBURG	876	-	-	-	554	254	4	63	3 220	75	2 449
045115	KIRKEL	10	-	-	-	-	10	-	-	344	1	2
045116	MANDELBACHTAL	17	-	-	-	5	-	-	12	361	40	28
045117	ST. INGBERT	277	-	-	-	42	-	214	22	1 280	178	263
045	SAARPFALZ-KREIS	2 443	-	-	-	744	1 131	400	169	6 665	431	2 806
046000	LANDKREIS	-	-	-	-	-	-	-	-	220	142	78
046111	FREISEN	397	-	-	-	30	367	-	-	55	-	-
046112	MARPINGEN	61	-	-	-	52	9	-	-	735	2	-
046113	NAMBORN	4	-	-	-	4	-	-	-	152	1	1
046114	NOHFELDEN	328	-	-	-	56	272	-	-	169	1	-
046115	NONNWEILER	237	-	-	-	122	112	-	2	76	-	-
046116	OBERTHAL	35	-	-	-	8	17	-	10	207	1	-
046117	ST. WENDEL	266	-	-	-	10	222	34	-	2 332	7	-
046118	THOLEY	21	-	-	-	19	-	2	-	2 158	-	-
046	LANDKREIS ST. WENDEL	1 349	-	-	-	301	999	36	12	6 104	154	79
	SAARLAND	16 674	-	352	62	4 330	9 630	1 196	1 101	58 204	1 195	8 403

\*) EINSCHL. "HAUSHALTSTECHNISCHE VERRECHNUNGEN" UND BEI AUFGABENBEREICH "ALLGEMEINE FINANZWIRTSCHAFT" ZUSAEZTLICH EINSCHL. "BESONDERE FINANZIERUNGSVORGAENGE".

NACH AUFGABENBEREICHEN UND GEBIETSKOERPERSCHAFTEN FUER DAS JAHR 1989  
DM -

UND WOHNUNGSWESEN, VERKEHR							OEFFENTLICHE EINRICHTUNGEN, WIRTSCHAFTSFOERDERUNG					GE- MEINDE- SCHLUES- SELNR.
WOHNUNGS- BAU- FOER- DERUNG	GE- MEINDE- STRASSEN	BUNDES- UND LANDES- STRASSEN	STRASSEN- BE- LEUCHTUNG	STRASSEN- REI- NIGUNG	PARK- EINRICHTUN- GEN	WASSER- LAEUFE, WASSER- BAU	INS- GESAMT	ABWASSER- BE- SEITIGUNG	ABFALL- BE- SEITIGUNG	MAERKTE	SCHLACHT- UND VIEHHOEFE	
62	63	66	670	675	68	69	7	70	72	73	74	
57	58	59	60	61	62	63	64	65	66	67	68	
50	-	-	-	-	-	-	-	-	-	-	-	041000
92	4 013	338	136	11 108	3 133	-	99 763	54 248	24 668	1 632	1 647	041100
27	34	-	-	-	5	-	2 969	1 641	1 041	41	-	041511
4	148	-	-	-	-	-	2 620	1 573	799	5	-	041512
71	15	-	1	-	-	-	5 474	3 428	1 622	33	-	041513
2	13	-	-	-	-	1	2 983	1 901	959	5	-	041514
4	472	-	-	-	44	-	4 290	2 221	1 674	22	-	041515
18	62	-	7	-	-	-	2 837	1 222	1 379	31	-	041516
-	70	-	-	-	-	-	3 050	1 539	1 174	23	-	041517
31	200	2	-	373	20	-	5 393	3 001	1 820	49	-	041518
88	507	-	34	1 406	627	-	12 832	5 538	3 951	182	-	041519
387	5 534	340	178	12 887	3 829	1	142 211	76 312	39 087	2 023	1 647	041
22	-	-	-	-	-	-	12	-	-	-	-	042000
33	452	-	-	1	12	-	3 695	2 048	1 322	6	-	042111
552	15	-	-	-	-	-	3 510	2 048	1 090	16	-	042112
113	793	21	27	9	207	43	11 023	7 771	2 481	50	-	042113
16	201	-	-	-	72	7	3 401	2 231	876	14	-	042114
65	131	-	-	-	-	-	1 182	651	471	-	-	042115
5	130	-	189	-	-	-	3 486	1 975	1 217	24	-	042116
-	123	-	5	-	-	-	1 633	1 059	455	6	-	042117
806	1 845	21	221	10	291	50	27 942	17 783	7 912	116	-	042
45	-	-	-	-	-	-	13	-	-	-	-	043000
3	210	-	-	-	-	-	4 521	2 789	1 346	24	-	043111
15	806	-	-	-	-	-	5 546	3 173	1 892	22	-	043112
245	4	-	124	-	-	-	3 504	1 307	994	35	-	043113
155	2 727	2	47	1 422	304	-	17 907	8 629	5 214	154	-	043114
-	267	-	-	-	25	-	5 018	3 107	1 322	38	-	043115
179	5	-	-	-	-	-	4 597	2 636	1 532	8	-	043116
38	6	-	-	-	44	-	4 102	1 565	1 352	15	-	043117
680	4 025	2	171	1 422	373	-	45 208	23 206	13 652	296	-	043
1	-	-	-	-	-	-	50	-	-	-	-	044000
175	229	-	10	352	131	-	8 226	4 118	2 023	38	1 601	044111
-	152	-	178	-	-	1	5 643	3 545	1 661	85	-	044112
-	81	-	-	-	-	-	1 676	783	712	1	-	044113
-	557	-	-	-	-	-	3 801	2 473	1 150	6	-	044114
175	1 153	-	42	1 295	768	-	17 726	11 530	4 093	111	362	044115
25	69	-	-	1	-	4	2 786	1 361	1 123	10	-	044116
144	1	-	-	-	-	-	3 928	2 326	1 304	29	-	044117
208	15	-	-	-	-	-	4 317	2 594	1 502	41	-	044118
-	45	-	103	-	-	-	3 123	2 041	945	7	-	044119
-	58	-	81	-	3	-	4 110	2 382	1 510	13	-	044120
-	31	-	-	-	-	-	2 291	1 357	838	-	-	044121
11	2	-	8	-	11	-	1 701	1 015	582	5	-	044122
41	14	-	55	-	-	-	1 500	830	591	4	-	044123
780	2 407	-	477	1 648	913	5	60 878	36 355	18 034	350	1 963	044
61	-	-	-	-	-	-	154	-	154	-	-	045000
31	452	-	15	-	27	-	5 049	2 234	1 890	40	-	045111
5	587	-	-	-	-	-	6 274	3 750	1 832	24	-	045112
23	57	-	-	-	-	-	1 425	666	517	-	-	045113
139	167	-	202	149	39	-	19 393	13 761	4 181	105	-	045114
18	324	-	-	-	-	-	2 310	1 225	884	2	-	045115
28	265	-	-	-	-	-	2 376	1 249	805	-	-	045116
4	516	-	-	318	1	-	14 166	7 112	3 879	106	-	045117
309	2 368	-	217	467	67	-	51 147	29 997	14 142	277	-	045
-	-	-	-	-	-	-	184	-	-	-	-	046000
-	55	-	-	-	-	-	1 682	969	631	5	-	046111
1	649	-	83	-	-	-	2 971	1 941	891	9	-	046112
-	150	-	-	-	-	-	2 386	1 151	576	1	-	046113
120	48	-	-	-	-	-	2 940	2 005	831	12	-	046114
2	73	-	-	1	-	-	3 118	1 938	689	5	-	046115
-	206	-	-	-	-	-	1 485	866	507	6	-	046116
-	1 653	-	-	356	315	-	7 617	4 427	2 657	91	-	046117
-	2 157	-	-	-	-	-	3 156	1 950	981	12	-	046118
123	4 991	-	83	357	315	-	25 539	15 247	7 763	141	-	046
3 085	21 170	363	1 347	16 791	5 788	56	352 925	198 900	100 590	3 203	3 610	SAARLAND

NOCH: 3.4.7. UNMITTELBARE EINNAHMEN\*) DER GEMEINDEN UND GEMEINDEVERBAENDE  
- 1000

GE- MEINDE- SCHLUES- SELNR..	STADTVERBAND BZW. LANDKREIS GEMEINDE LAND	NOCH: OEFFENTL. EINRICHT., WIRTSCHAFTSFOERDERUNG					WIRTSCHAFTLICHE UNTERNEH-					
		BESTAT- TUNGS- WESEN	SONSTIGE OEFFENT- LICHE EINRICHT- UNGEN	HILFS- BETRIEBE DER VER- WALTUNG	FOER- DERUNG DER LAND- U. FORST- WIRT- SCHAFT	FREMDEN- VERKEHR, FOERDER. VON WIRT- SCHAFT U. VERKEHR	INS- GESAMT	VERWALT. DER WIRT- SCHAFTL. UNTER- NEHMEN	VERSORGUNGSUNTERNEH-			
									ELEKTRI- ZITAETS- VERSORG.	DARUN-		
										81	810	815
75	76	77	78	79	8	80	81	810	815			
69	70	71	72	73	74	75	76	77	78			
041000	STADTVERBAND	-	-	-	-	-	611	-	2	-	-	2
041100	SAARBRUECKEN	7 078	977	9 398	-	113	39 272	-	-	-	-	-
041511	FRIEDRICHSTHAL	237	8	1	-	-	1 872	-	433	261	130	-
041512	GROSSROSSELN	223	13	7	-	-	446	-	223	223	-	-
041513	HEUSWEILER	277	89	20	-	5	1 771	-	858	806	-	-
041514	KLEINBLITTERSDORF	83	3	17	16	-	986	-	456	344	-	-
041515	PUETTLINGEN	342	6	24	2	-	2 009	-	994	478	-	-
041516	QUIERSCHIED	149	53	3	-	-	663	-	400	358	-	-
041517	RIEGELSBURG	211	100	1	2	-	697	-	389	346	43	-
041518	SULZBACH	425	68	31	-	-	3 856	-	2 980	-	-	-
041519	VOELKLINGEN	1 068	40	2 054	-	1	8 830	-	203	200	-	2
041	STADTVERB. SAARBRUECKEN	10 093	1 357	11 556	20	119	61 013	-	6 938	3 016	177	-
042000	LANDKREIS	-	-	-	3	9	1 037	-	518	518	-	-
042111	BECKINGEN	173	90	2	56	-	1 517	-	368	368	-	-
042112	LOSHEIM	201	35	9	-	112	1 431	-	412	412	-	-
042113	MERZIG	336	155	15	165	51	4 831	-	1 029	1 029	-	-
042114	METTLACH	162	24	32	80	2	1 427	-	556	556	-	-
042115	PERL	46	3	2	9	1	547	-	222	222	-	-
042116	WADERN	167	101	2	-	-	1 211	-	549	549	-	-
042117	WEISKIRCHEN	90	-	3	-	20	640	-	155	155	-	-
042	LANDKREIS MERZIG-WADERN	1 175	408	65	293	195	12 641	-	3 809	3 809	-	-
043000	LANDKREIS	-	-	-	13	-	80	-	-	-	-	-
043111	EPPELBOERN	216	116	2	5	22	1 145	-	571	571	-	-
043112	ILLINGEN	366	1	38	51	5	1 951	-	827	584	-	-
043113	MERCHWEILER	196	3	970	-	-	997	-	554	403	20	-
043114	NEUNKIRCHEN	1 414	101	1 544	1	849	6 723	-	5 090	34	-	-
043115	OTTWEILER	477	-	66	6	1	840	-	403	349	-	-
043116	SCHIFFWEILER	386	24	-	10	2	854	-	584	112	-	-
043117	SPIESEN-ELVERSBERG	380	3	761	-	25	1 568	-	1 193	-	-	-
043	LANDKREIS NEUNKIRCHEN	3 435	248	3 381	86	904	14 158	-	9 222	2 053	20	-
044000	LANDKREIS	-	48	-	2	-	1 016	-	2	2	-	-
044111	DILLINGEN	257	123	14	-	52	4 176	-	1 908	-	-	-
044112	LEBACH	163	163	2	24	-	1 713	-	759	759	-	-
044113	NALBACH	56	117	-	8	-	412	-	266	266	-	-
044114	REHLINGEN-SIERSBURG	126	9	5	32	-	1 391	-	511	339	173	-
044115	SAARLOUIS	649	-	874	1	105	10 296	-	6 087	33	-	-
044116	SAARWELLINGEN	125	152	5	-	10	1 485	-	348	348	-	-
044117	SCHMELZ	118	143	6	1	-	1 521	-	760	586	174	-
044118	SCHWALBACH	168	2	11	-	-	1 995	-	1 292	534	754	-
044119	UEBERHERRN	103	20	7	-	-	590	-	494	366	104	-
044120	WADGASSEN	185	1	17	3	-	1 096	-	460	408	72	-
044121	WALLERFANGEN	59	1	12	23	-	1 096	-	238	238	-	-
044122	BOUS	80	-	16	-	2	1 192	-	600	189	-	-
044123	ENSDORF	72	-	4	-	-	945	-	212	227	15	-
044	LANDKREIS SAARLOUIS	2 161	779	973	94	169	28 924	-	13 987	4 295	1 292	-
045000	LANDKREIS	-	-	-	-	-	394	-	23	-	23	-
045111	BEXBACH	329	104	142	-	311	3 275	-	1 812	24	-	-
045112	BLIESKASTEL	340	226	6	30	66	2 149	-	517	407	-	-
045113	GERSHEIM	104	56	-	72	10	266	-	200	200	-	-
045114	HOMBURG	783	19	55	5	483	9 412	-	6 157	152	-	-
045115	KIRKEL	106	92	-	-	-	973	-	597	597	-	-
045116	MANDELBACHTAL	92	139	36	56	-	1 000	-	284	284	-	-
045117	ST.INGBERT	1 038	343	354	-	1 336	6 437	-	3 725	-	-	-
045	SAARPFALZ-KREIS	2 792	979	593	163	2 206	23 926	-	13 315	1 664	23	-
046000	LANDKREIS	-	-	-	14	170	763	-	298	293	-	-
046111	FREISEN	59	5	2	7	3	435	-	206	206	-	-
046112	MARPINGEN	94	8	-	29	-	547	-	241	241	-	-
046113	NAMBOERN	65	5	569	19	-	349	-	194	144	50	-
046114	NOHFELDEN	63	9	-	21	-	513	-	271	271	-	-
046115	NONNWEILER	68	135	15	79	189	1 159	-	286	286	-	-
046116	OBERTHAL	46	47	4	9	-	510	-	141	141	-	-
046117	ST.WENDEL	356	64	20	-	2	2 649	-	911	816	-	-
046118	THOLEY	174	30	8	-	1	2 507	-	384	384	-	-
046	LANDKREIS ST.WENDEL	925	303	618	178	365	9 432	-	2 932	2 782	50	-
	SAARLAND	20 581	4 074	17 186	834	3 958	150 094	-	50 203	17 619	1 562	-

\*) EINSCHL. "HAUSHALTSTECHNISCHE VERRECHNUNGEN" UND BEI AUFGABENBEREICH "ALLGEMEINE FINANZWIRTSCHAFT" ZUSAEZTLICH EINSCHL. "BESONDERE FINANZIERUNGSVORGAENGE".



NACH AUFGABENBEREICHEN UND GEBIETSKOERPERSCHAFTEN FUER DAS JAHR 1989  
DM -

F.E.N. ALLGEMEINES GRUND- UND SONDERVERMOEGEN							ALLGEMEINE FINANZWIRTSCHAFT				AUFGABEN-	GE- MEINDE- SCHLUES- SELNR.
MEN- TER	VER- KEHRS- UNTER- NEHMEN	KOMB. VERSORG.- UND VER- KEHRS- UNTER- NEHMEN	UNTER- NEHMEN DER WIRTS- CHAFTS- FOER- DERUNG	LAND- U. FORST- WIRT- SCHAFT- LICHE UNTER- NEHMEN	SONSTIGE WIRT- SCHAFT- LICHE UNTER- NEHMEN	ALLGE- MEINES GRUND- UND SONDER- VER- MOEGEN	INS- GESAMT	STEUERN, ALLGE- MEINE ZUWEI- SUNGEN UND UMLAGEN	SONSTIGE ALLGE- MEINE FINANZ- WIRT- SCHAFT	AB- WICKLUNG DER VORJAHRE (SOLL- FEHL- BETRAEGE)	BEREICHE	
KOMB. VERSORG. UNTER- NEHMEN											INS- GE- SAMT	
817	82	83	84	85	86,87	88,89	9	90	91	92	999	
79	80	81	82	83	84	85	86	87	88	89	90	
-	-	-	-	-	-	609	16 624	8 137	8 487	-	22 869	041000
-	-	18 129	761	762	150	19 471	352 121	237 664	114 458	-	587 167	041100
-	-	-	-	-	-	1 439	8 635	7 177	1 457	-	14 826	041511
-	-	-	-	-	-	223	6 973	5 127	1 845	-	11 146	041512
-	-	-	-	28	-	885	23 028	13 537	9 491	-	32 515	041513
-	-	-	36	194	-	300	11 742	7 852	3 890	-	18 279	041514
516	-	-	-	103	-	912	17 778	12 908	4 869	-	27 145	041515
-	-	-	-	-	-	263	13 771	9 173	4 598	-	18 945	041516
-	-	-	-	-	-	308	14 338	8 990	5 348	-	19 294	041517
2 979	-	-	-	-	-	877	20 873	14 674	6 199	-	33 329	041518
-	-	5 939	-	207	74	2 408	55 080	44 265	10 815	-	89 858	041519
3 495	-	24 068	797	1 294	224	27 695	540 963	369 504	171 457	-	875 373	041
-	-	-	-	-	501	18	12 387	1 453	10 935	-	14 706	042000
-	-	-	-	574	-	574	15 100	7 991	7 109	-	22 263	042111
-	-	-	-	827	-	192	14 020	8 244	5 776	-	20 813	042112
-	-	-	-	764	-	3 038	31 130	21 036	10 094	-	52 187	042113
-	-	-	-	412	-	459	16 031	10 863	5 168	-	22 311	042114
-	-	-	-	232	-	94	6 481	3 390	3 091	-	8 963	042115
-	-	-	-	233	-	428	18 675	9 809	8 865	-	25 210	042116
-	-	-	-	354	-	131	4 779	3 163	1 616	-	8 164	042117
-	-	-	-	3 396	501	4 934	118 603	65 949	52 654	-	174 617	042
-	-	-	-	-	68	12	9 877	1 756	8 120	-	13 755	043000
-	-	-	-	36	-	537	19 899	9 424	10 475	-	26 839	043111
-	-	-	-	10	1	1 112	20 868	10 943	9 925	-	30 927	043112
-	-	-	184	27	-	232	11 963	6 213	5 750	-	17 899	043113
5 042	-	500	-	91	-	1 041	75 134	53 089	22 045	-	116 657	043114
-	-	-	-	78	-	358	13 386	9 793	3 593	-	21 968	043115
472	-	-	-	-	-	270	14 412	8 525	5 887	-	22 009	043116
1 193	-	-	-	-	-	375	14 712	8 379	6 333	-	21 952	043117
6 707	-	500	184	242	69	3 937	180 251	108 122	72 128	-	272 006	043
-	28	64	-	-	507	415	14 290	4 070	10 219	-	18 727	044000
1 810	-	458	-	49	-	1 761	50 788	32 156	18 633	-	67 613	044111
-	-	-	-	309	56	589	24 089	12 218	11 871	-	34 148	044112
-	-	-	-	71	-	74	9 610	4 875	4 735	-	12 173	044113
-	-	-	-	244	-	636	16 145	8 363	7 781	-	23 603	044114
5 853	-	-	743	68	258	3 140	116 436	63 654	52 781	-	160 343	044115
-	-	-	-	229	-	908	16 984	9 025	7 959	-	22 379	044116
-	-	-	-	328	102	331	18 379	10 219	8 160	-	25 302	044117
-	-	-	269	140	-	294	17 087	10 244	6 842	-	25 061	044118
-	-	-	-	-	-	96	13 149	8 533	4 596	-	17 993	044119
-	-	-	-	83	-	534	16 671	10 274	6 397	-	23 989	044120
-	-	-	-	64	-	794	9 843	5 235	4 608	-	14 289	044121
411	-	-	223	2	-	367	9 406	6 748	2 658	-	13 156	044122
-	-	-	134	-	-	569	8 992	6 032	2 960	-	12 314	044123
8 074	28	522	1 369	1 587	923	10 508	341 869	191 666	150 200	-	471 090	044
-	-	-	-	-	354	17	12 103	2 961	9 142	-	15 062	045000
1 773	-	-	-	19	-	1 444	25 431	15 146	10 286	-	36 988	045111
110	-	-	-	628	-	1 005	23 372	15 135	8 237	-	34 632	045112
-	-	-	-	18	-	68	5 286	3 551	1 735	-	7 797	045113
5 965	336	-	-	48	147	2 724	91 070	60 020	31 050	-	130 215	045114
-	-	-	-	2	-	374	10 333	6 125	4 207	-	14 667	045115
-	-	-	113	249	-	354	9 342	6 228	3 114	-	13 667	045116
3 725	-	-	-	125	-	2 588	53 116	34 006	19 110	-	78 809	045117
11 573	336	-	113	1 089	501	8 574	230 053	143 172	86 881	-	331 837	045
-	-	-	-	-	150	315	7 730	887	6 843	-	10 816	046000
-	-	-	-	114	-	115	14 010	7 167	6 843	-	17 100	046111
-	-	-	-	124	-	181	12 231	5 188	7 044	-	17 108	046112
-	-	-	73	25	-	56	6 341	3 113	3 228	-	9 876	046113
-	-	-	-	29	-	213	12 469	5 370	7 099	-	17 439	046114
-	184	-	-	171	63	455	14 406	6 926	7 480	-	19 741	046115
-	-	-	-	99	-	270	5 204	3 303	1 901	-	7 866	046116
-	-	-	-	493	3	1 241	38 057	19 758	18 299	-	53 493	046117
-	-	-	-	189	-	1 934	16 409	6 607	10 402	-	24 855	046118
-	184	-	73	1 244	216	4 780	126 857	57 719	69 139	-	178 294	046
29 849	548	25 090	2 536	8 852	2 434	60 428	1 538 596	936 132	602 459	-	2 303 217	SAARLAND

3.4.8. ZAHLUNGEN VOM OEFFENTLICHEN BEREICH\*) AN GEMEINDEN UND GEMEINDEVERBAENDE  
- 1000

GE- MEINDE- SCHLUES- SELNR.	STADTVERBAND BZW. LANDKREIS GEMEINDE LAND	ALLGEMEINE VERWALTUNG								OEFFENTLICHE SICHERHEIT		
		INS- GESAMT	GE- MEINDE- ORGANE	RECH- NUNGS- PRUE- FUNG	HAUPT- VER- WALTUNG	FINANZ- VER- WALTUNG	BESON- DERE DIENST- STELLEN D. ALLG. VER- WALTUNG	EINRICH- TUNGEN FUER DIE GESAMTE VER- WALTUNG	PER- SONAL- EIN- RICH- TUNGEN	INS- GESAMT	OEFFENT- LICHE ORDNUNG	FEUER- SCHUTZ
		0	00	01	02	03	05	06	08	1	11	13
		1	2	3	4	5	6	7	8	9	10	11
041000	STADTVERBAND	803	-	-	803	-	-	-	-	675	-	675
041100	SAARBRUECKEN	10 397	14	-	10 300	2	81	-	-	2 540	4	294
041511	FRIEDRICHSTHAL	24	1	-	20	-	2	-	-	100	-	100
041512	GROSSROSSELN	9	-	-	-	-	3	6	-	14	-	14
041513	HEUSWEILER	518	-	-	462	-	56	-	-	18	-	18
041514	KLEINBLITTERSDORF	176	-	-	42	-	2	131	-	255	-	255
041515	PUETTLINGEN	114	-	-	107	1	6	-	-	16	7	8
041516	QUIERSCHIED	114	-	-	89	22	3	-	-	92	-	92
041517	RIEGELSBERG	28	-	-	24	-	4	-	-	17	-	16
041518	SULZBACH	87	-	-	83	-	5	-	-	62	39	23
041519	VOELKLINGEN	1 289	-	-	1 277	-	11	-	-	519	-	519
041	STADTVERB. SAARBRUECKEN	13 559	15	-	13 207	25	173	137	-	4 308	50	2 014
042000	LANDKREIS	724	60	-	157	-	-	507	-	771	-	727
042111	BECKINGEN	105	-	-	92	-	14	-	-	99	-	98
042112	LOSHEIM	562	-	-	555	3	4	-	-	21	-	21
042113	MERZIG	19	-	-	-	11	8	-	-	28	-	28
042114	METTLACH	13	-	-	9	-	4	-	-	71	-	69
042115	PERL	42	-	-	8	3	2	28	-	88	-	88
042116	WADERN	7	-	-	-	3	3	-	-	22	-	22
042117	WEISKIRCHEN	1 259	-	-	478	-	1	780	-	-	-	-
042	LANDKREIS MERZIG-WADERN	2 731	60	-	1 299	20	36	1 315	-	1 100	-	1 053
043000	LANDKREIS	121	58	-	63	-	-	-	-	310	-	310
043111	EPPELORN	213	14	-	156	2	38	2	-	64	50	14
043112	ILLINGEN	56	-	-	51	-	5	-	-	58	-	58
043113	MERCHWEILER	2	-	-	-	-	2	-	-	4	-	4
043114	NEUNKIRCHEN	366	9	-	294	47	16	-	-	165	-	140
043115	OTTWEILER	713	-	-	-	-	2	711	-	98	-	98
043116	SCHIFFWEILER	4	-	-	1	-	4	-	-	1	-	-
043117	SPIESEN-ELVERSBERG	49	-	-	46	-	3	-	-	50	12	38
043	LANDKREIS NEUNKIRCHEN	1 524	81	-	611	49	70	713	-	750	62	663
044000	LANDKREIS	1 035	62	-	61	249	-	662	-	782	200	582
044111	DILLINGEN	421	16	-	-	-	8	398	-	-	-	-
044112	LEBACH	4	-	-	-	-	4	-	-	173	-	173
044113	NALBACH	62	-	-	60	-	2	-	-	4	-	4
044114	REHLINGEN-SIERSBURG	19	-	-	-	15	4	-	-	125	111	14
044115	SAARLOUIS	1 114	10	-	1 094	-	9	-	-	78	-	78
044116	SAARWELLINGEN	116	-	-	109	3	4	-	-	60	-	60
044117	SCHMELZ	4	-	-	-	-	4	-	-	30	-	30
044118	SCHWALBACH	38	-	-	33	-	4	-	-	142	-	142
044119	UEBERHERRN	27	-	-	-	-	3	24	-	63	48	16
044120	WADGASSEN	1 250	-	-	1 246	-	5	-	-	46	-	46
044121	WALLERFANGEN	114	-	-	-	-	3	111	-	13	-	13
044122	BOUS	106	-	-	105	-	1	-	-	3	-	3
044123	ENSPORF	31	-	-	6	-	25	-	-	7	-	7
044	LANDKREIS SAARLOUIS	4 341	88	-	2 714	267	76	1 195	-	1 526	359	1 168
045000	LANDKREIS	1 181	60	-	705	-	1	415	-	644	129	515
045111	BEXBACH	49	15	-	-	14	20	-	-	9	-	9
045112	BLIESKASTEL	338	-	-	332	-	6	-	-	63	-	63
045113	GERSHEIM	465	-	-	462	-	2	-	-	59	-	58
045114	HOMBURG	144	-	-	-	27	11	106	-	59	-	59
045115	KIRKEL	74	-	-	72	-	3	-	-	12	-	12
045116	MANDELBACHTAL	3	-	-	-	-	3	-	-	33	-	33
045117	ST.INGBERT	81	-	-	69	-	11	-	-	75	8	67
045	SAARPFALZ-KREIS	2 335	75	-	1 640	41	57	521	-	954	137	816
046000	LANDKREIS	282	58	-	60	-	-	164	-	931	-	931
046111	FREISEN	437	-	-	435	-	2	-	-	74	-	74
046112	MARPINGEN	153	-	-	151	-	3	-	-	3	-	2
046113	NAMBORN	58	-	-	13	23	2	20	-	6	-	6
046114	NOHFELDEN	84	-	-	46	1	38	-	-	21	17	4
046115	NONNWEILER	15	-	-	13	-	2	-	-	248	-	247
046116	OBERTHAL	36	-	-	34	-	2	-	-	139	-	139
046117	ST.WENDEL	77	-	-	70	-	7	-	-	604	-	604
046118	THOLEY	282	-	-	278	-	3	-	-	-	-	-
046	LANDKREIS ST.WENDEL	1 424	58	-	1 100	24	59	184	-	2 026	17	2 007
SAARLAND		25 914	377	-	20 571	426	471	4 065	-	10 664	625	7 721

\*) DIE SUMME AUS TABELLE 3.4.8 (ZAHLUNGEN VOM OEFFENTLICHEN BEREICH) UND TABELLE 3.4.6 (NETTOAUSGABEN) BZW. TABELLE 3.4.7 (UNMITTELBARE EINNAHMEN) ERGIBT DIE BRUTTOAUSGABEN BZW. BRUTTOEINNAHMEN.

NACH AUFGABENBEREICHEN UND GEBIETSKOERPERSCHAFTEN FUER DAS JAHR 1989  
DM -

UND ORDNUNG		SCHULEN											GE- MEINDE- SCHLUES- SELNR.
KATA- STROPHEN- SCHUTZ	RETTUNGS- DIENST	INS- GESAMT	SCHUL- VER- WALTUNG	ALLGEMEINBILDENDE SCHULEN			BERUFSBILDENDE SCHULEN		GESAMT- SCHULEN	SONSTIGES SCHUL- WESEN			
				INS- GESAMT	DARUNTER			INS- GESAMT			DARUNTER		
					GRUND- UND HAUPT- SCHULEN	REAL- SCHULEN	SONDER- SCHULEN					BERUFS- SCHULEN U. DGL.	
14	16	2	20	21-23, 27	21	22	27	24, 25, 26	24	28	29		
12	13	14	15	16	17	18	19	20	21	22	23		
-	-	5 976	6	317	-	303	13	4 857	4 694	-	796	041000	
816	1 425	2 788	-	2 103	2 103	-	-	-	-	-	685	041100	
-	-	56	-	-	-	-	-	-	-	-	56	041511	
-	-	311	-	68	68	-	-	-	-	-	243	041512	
-	-	227	-	35	35	-	-	-	-	-	192	041513	
-	-	310	-	231	216	11	4	-	-	-	79	041514	
-	-	157	-	55	55	-	-	-	-	-	102	041515	
-	-	194	16	77	77	-	-	-	-	-	101	041516	
1	-	497	-	425	425	-	-	-	-	-	72	041517	
-	-	242	-	46	46	-	-	-	-	47	149	041518	
-	-	2 323	-	1 793	1 793	-	-	-	-	-	530	041519	
817	1 425	13 081	22	5 150	4 818	314	17	4 857	4 694	47	3 005	041	
44	-	524	-	6	-	5	1	156	149	-	362	042000	
1	-	152	-	5	5	-	-	-	-	-	147	042111	
-	-	732	-	348	222	68	57	-	-	-	384	042112	
-	-	1 109	-	373	373	-	-	-	-	-	736	042113	
1	-	256	-	-	-	-	-	-	-	-	256	042114	
-	-	158	-	-	-	-	-	-	-	-	158	042115	
-	-	357	-	-	-	-	-	-	-	-	357	042116	
-	-	99	-	1	1	-	-	-	-	-	98	042117	
46	-	3 387	-	733	601	73	58	156	149	-	2 498	042	
-	-	837	-	170	-	163	6	396	396	-	271	043000	
-	-	336	-	8	8	-	-	-	-	-	329	043111	
-	-	241	-	116	116	-	-	-	-	-	125	043112	
-	-	46	-	-	-	-	-	-	-	-	46	043113	
-	25	1 328	-	529	529	-	-	4	4	427	368	043114	
-	-	512	-	94	94	-	-	-	-	-	418	043115	
-	-	254	-	121	121	-	-	-	-	24	110	043116	
-	-	41	-	10	10	-	-	-	-	-	31	043117	
-	25	3 595	-	1 048	878	163	6	400	400	451	1 698	043	
-	-	1 214	-	42	-	34	8	578	578	18	576	044000	
-	-	97	-	-	-	-	-	-	-	-	97	044111	
-	-	359	-	56	56	-	-	-	-	-	304	044112	
-	-	86	-	39	39	-	-	-	-	-	47	044113	
-	-	388	-	112	112	-	-	-	-	-	276	044114	
-	-	248	-	6	6	-	-	-	-	-	242	044115	
-	-	340	-	250	250	-	-	-	-	-	90	044116	
-	-	218	-	-	-	-	-	-	-	-	218	044117	
-	-	121	-	34	34	-	-	-	-	-	88	044118	
-	-	137	-	36	36	-	-	-	-	-	101	044119	
-	-	926	-	-	-	-	-	-	-	876	50	044120	
-	-	81	-	3	3	-	-	-	-	-	79	044121	
-	-	191	-	159	159	-	-	-	-	-	32	044122	
-	-	-	-	-	-	-	-	-	-	-	-	044123	
-	-	4 406	-	737	695	34	8	578	578	894	2 200	044	
-	-	1 240	-	30	-	-	30	318	262	359	533	045000	
-	-	157	-	22	22	-	-	-	-	-	135	045111	
-	-	522	-	159	159	-	-	-	-	-	362	045112	
-	-	199	-	-	-	-	-	-	-	-	199	045113	
-	-	824	-	234	234	-	-	-	-	-	590	045114	
-	-	37	-	-	-	-	-	-	-	-	37	045115	
-	-	74	-	2	2	-	-	-	-	-	72	045116	
-	-	395	-	18	-	-	-	-	-	-	377	045117	
-	-	3 448	-	465	417	-	30	318	262	359	2 305	045	
-	-	421	43	1	-	-	1	77	60	-	300	046000	
-	-	200	-	32	32	-	-	-	-	-	168	046111	
1	-	159	-	82	82	-	-	-	-	-	77	046112	
-	-	250	-	53	53	-	-	-	-	-	197	046113	
-	-	435	47	-	-	-	-	-	-	-	388	046114	
1	-	149	-	45	45	-	-	-	-	-	104	046115	
-	-	104	-	55	55	-	-	-	-	-	49	046116	
-	-	510	-	172	172	-	-	-	-	-	338	046117	
-	-	288	-	125	125	-	-	-	-	-	164	046118	
2	-	2 516	90	565	564	-	1	77	60	-	1 785	046	
865	1 450	30 433	112	8 698	7 973	584	120	6 386	6 143	1 751	13 491	SAARLAND	

NOCH: 3.4.8. ZAHLUNGEN VOM OEFFENTLICHEN BEREICH\*) AN GEMEINDEN UND GEMEINDEVERBAENDE  
- 1000

GE- MEINDE- SCHLUES- SELNR.	STADTVERBAND BZW. LANDKREIS GEMEINDE LAND	WISSENSCHAFT, FORSCHUNG, KULTURPFLEGE										
		INS- GESAMT	VER- WALTUNG KULTU- RELLER ANGE- LEGEN- HEITEN	WISSEN- SCHAFT UND FOR- SCHUNG	MUSEEN, SAMM- LUNGEN, AUS- STEL- LUNGEN	THEATER, KON- ZERTE, MUSIK- PFLEGE	SONSTIGE KUNST- PFLEGE	VOLKS- HOCH- SCHULEN	OEFFENT- LICHE BUECHE- REIEN	SONSTIGE VOLKS- BILDUNG	HEIMAT- PFLEGE	KIRCHEN
		3	30	31	32	33	34	350	352	355	36	37
		24	25	26	27	28	29	30	31	32	33	34
041000	STADTVERBAND	10	-	-	-	-	-	-	-	-	10	-
041100	SAARBRUECKEN	73	-	-	-	65	-	-	3	5	-	-
041511	FRIEDRICHSTHAL	532	-	-	66	-	-	-	-	-	467	-
041512	GROSSROSSELN	3	-	-	-	-	-	-	-	-	3	-
041513	HEUSWEILER	13	-	-	-	-	-	-	-	-	13	-
041514	KLEINBLITTERSDORF	20	-	-	6	14	-	-	-	-	-	-
041515	PUETTLINGEN	645	-	-	528	63	45	-	-	-	10	-
041516	QUIERSCHIED	58	-	-	-	-	-	-	-	-	58	-
041517	RIEGELSBERG	56	-	-	-	-	-	-	-	-	56	-
041518	SULZBACH	1 549	360	-	1	10	-	113	461	-	605	-
041519	VOELKLINGEN	391	-	-	-	2	-	390	-	-	-	-
041	STADTVERB. SAARBRUECKEN	3 350	360	-	601	154	45	503	464	5	1 222	-
042000	LANDKREIS	567	-	-	45	5	-	-	-	-	517	-
042111	BECKINGEN	5	-	-	-	-	-	-	-	-	5	-
042112	LOSHEIM	4	-	-	-	-	-	-	-	-	4	-
042113	MERZIG	113	3	-	-	-	-	-	37	-	72	-
042114	METTLACH	-	-	-	-	-	-	-	-	-	-	-
042115	PERL	26	-	-	-	-	-	-	-	-	26	-
042116	WADERN	127	-	-	-	-	-	-	-	-	127	-
042117	WEISKIRCHEN	-	-	-	-	-	-	-	-	-	-	-
042	LANDKREIS MERZIG-WADERN	842	3	-	45	5	-	-	37	-	751	-
043000	LANDKREIS	201	-	-	-	-	-	81	-	-	119	-
043111	EPELBOREN	18	-	-	-	-	-	-	-	-	18	-
043112	JLLINGEN	319	-	-	319	-	-	-	-	-	-	-
043113	MERCHWEILER	60	-	-	-	-	-	-	-	-	-	60
043114	NEUNKIRCHEN	24	-	-	-	-	-	24	-	-	-	-
043115	OTTWEILER	143	-	-	-	14	-	66	63	-	-	-
043116	SCHIFFWEILER	-	-	-	-	-	-	-	-	-	-	-
043117	SPIESEN-ELVERSBERG	-	-	-	-	-	-	-	-	-	-	-
043	LANDKREIS NEUNKIRCHEN	765	-	-	319	14	-	171	63	-	137	60
044000	LANDKREIS	1 074	258	-	50	168	-	82	-	-	515	-
044111	DILLINGEN	-	-	-	-	-	-	-	-	-	-	-
044112	LEBACH	-	-	-	-	-	-	-	-	-	-	-
044113	NALBACH	52	-	-	-	-	-	-	-	-	52	-
044114	REHLINGEN-SIERSBURG	51	-	-	51	-	-	-	-	-	-	-
044115	SAARLOUIS	33	-	-	-	-	-	33	-	-	-	-
044116	SAARWELLINGEN	3	-	-	-	-	-	-	-	-	3	-
044117	SCHMELZ	1	-	-	-	1	-	-	-	-	-	-
044118	SCHWALBACH	44	-	-	-	-	-	-	-	11	33	-
044119	UEBERHERRN	157	-	-	-	-	-	-	-	-	157	-
044120	WADGASSEN	-	-	-	-	-	-	-	-	-	-	-
044121	WALLERFANGEN	-	-	-	-	-	-	-	-	-	-	-
044122	BOUS	5	-	-	-	-	-	-	-	-	5	-
044123	ENSUORF	-	-	-	-	-	-	-	-	-	-	-
044	LANDKREIS SAARLOUIS	1 420	258	-	101	169	-	115	-	11	765	-
045000	LANDKREIS	1 019	66	-	-	-	-	753	-	-	140	60
045111	BEXBACH	270	-	-	2	-	-	-	-	-	268	-
045112	BLIESKASTEL	8	-	-	-	-	-	-	-	-	8	-
045113	GRSHEIM	-	-	-	-	-	-	-	-	-	-	-
045114	HOMBURG	510	-	-	110	59	-	-	-	-	341	-
045115	KIRKEL	-	-	-	-	-	-	-	-	-	-	-
045116	MANDELBACHTAL	30	-	-	-	-	-	-	-	-	30	-
045117	ST.INGBERT	397	29	-	35	169	-	69	89	-	6	-
045	SAARPFALZ-KREIS	2 234	95	-	147	228	-	822	89	-	793	60
046000	LANDKREIS	433	-	-	247	84	-	103	-	-	-	-
046111	FREISEN	1	-	-	-	-	-	-	-	-	1	-
046112	MARPINGEN	1	-	-	-	-	-	-	-	-	1	-
046113	NAMBOEN	409	-	-	54	-	-	-	-	-	355	-
046114	NOHFELDEN	133	-	-	7	-	-	-	-	-	126	-
046115	NONNWEILER	16	-	-	-	-	-	-	-	-	16	-
046116	OBERTHAL	16	-	-	-	-	-	-	-	-	16	-
046117	ST.WENDEL	455	-	-	125	6	-	-	197	-	127	-
046118	THOLEY	4	-	-	2	-	-	-	-	-	2	-
046	LANDKREIS ST.WENDEL	1 468	-	-	435	90	-	103	197	-	644	-
	SAARLAND	10 079	716	-	1 648	660	45	1 714	850	16	4 312	120

\*) DIE SUMME AUS TABELLE 3.4.8 (ZAHLUNGEN VOM OEFFENTLICHEN BEREICH) UND TABELLE 3.4.6 (NETTOAUSGABEN) BZW. TABELLE 3.4.7 (UNMITTELBARE EINNAHMEN) ERGIBT DIE BRUTTOAUSGABEN BZW. BRUTTOEINNAHMEN.

SOZIALE SICHERUNG												GE- MEINDE- SCHLUES- SELNR.
INS- GESAMT	SOZIAL- VER- WALTUNG	SOZIAL- HILFE NACH DEM BSHG	KRIEGS- OPFER- FUER- SORGE U. AE.	JUGEND- HILFE NACH DEM JWG	EIGENE EINRICHTUNGEN			FOERDERUNG DER		SONSTIGE SOZIALE ANGELEGEN- HEITEN (EINSCHL. KINDER- GELD)		
					EINRICH- TUNGEN DER SOZIAL- HILFE	KINDER- GAERTEN	SONSTIGE EINRICH- TUNGEN DER JUGEND- HILFE	WOHL- FAHRTS- PFLEGE	JUGEND- HILFE			
4	40	41	44	45	43	460	468	470	475	48,49		
35	36	37	38	39	40	41	42	43	44	45		
56 946	-	54 030	1 318	439	-	-	-	-	-	1 160	041000	
89 183	27	72 494	-	12 061	23	2 984	168	-	-	1 426	041100	
4 079	-	3 899	-	-	-	108	-	-	-	71	041511	
1 999	-	1 759	-	-	-	113	1	-	-	125	041512	
5 426	1	5 035	-	-	-	279	-	-	-	111	041513	
3 489	-	3 379	-	-	-	-	-	-	-	110	041514	
4 497	-	3 762	-	-	-	569	-	10	-	156	041515	
3 393	-	3 078	-	-	-	255	-	-	-	60	041516	
2 563	-	2 466	-	-	-	-	-	3	-	94	041517	
8 483	-	8 184	-	-	-	185	9	-	-	105	041518	
17 651	-	16 832	-	-	-	456	10	-	-	353	041519	
197 709	28	174 918	1 318	12 500	23	4 949	191	10	-	3 771	041	
8 527	45	7 454	394	222	-	-	-	177	-	235	042000	
3 534	-	3 429	-	-	-	39	-	-	-	66	042111	
3 202	-	2 319	-	-	-	809	-	-	-	74	042112	
7 880	-	6 833	-	-	34	817	-	-	-	196	042113	
1 841	-	1 787	-	-	-	-	-	-	-	54	042114	
969	-	937	-	-	-	-	-	-	-	31	042115	
2 620	-	2 283	-	-	-	269	-	-	-	68	042116	
856	-	811	-	-	-	-	-	-	-	44	042117	
29 429	45	25 853	394	222	34	1 934	-	177	-	768	042	
14 381	438	12 519	639	468	-	-	-	-	-	316	043000	
2 097	62	1 789	-	-	-	164	-	-	-	82	043111	
2 380	32	2 267	-	-	-	-	-	-	-	81	043112	
2 332	49	2 244	-	-	-	-	-	2	-	36	043113	
25 683	1 287	18 144	-	4 564	-	1 336	-	-	-	352	043114	
3 265	-	2 635	-	-	-	537	-	-	-	93	043115	
3 493	20	3 017	-	-	-	383	-	-	-	74	043116	
2 785	-	2 705	-	-	-	-	-	-	-	80	043117	
56 416	1 888	45 320	639	5 032	-	2 420	-	2	-	1 114	043	
21 770	284	19 728	431	364	-	-	-	14	-	948	044000	
4 880	-	4 720	-	-	10	-	-	-	-	149	044111	
7 581	-	7 076	-	-	-	380	-	-	-	124	044112	
950	-	916	-	-	-	-	-	-	-	33	044113	
2 286	-	2 167	-	43	-	-	-	-	-	76	044114	
10 018	-	8 968	-	-	-	689	36	-	-	325	044115	
2 058	-	1 718	-	-	-	264	-	-	-	76	044116	
3 156	42	2 902	-	-	-	122	1	-	-	89	044117	
2 996	-	2 494	-	44	-	312	25	-	-	121	044118	
1 286	16	1 087	-	-	-	128	1	-	-	54	044119	
3 940	-	3 506	-	34	-	272	-	-	-	129	044120	
1 762	-	1 526	-	-	-	195	1	-	-	40	044121	
1 287	-	1 191	-	-	-	-	37	-	-	59	044122	
1 081	-	989	-	43	-	-	6	-	-	44	044123	
65 051	342	58 988	431	528	10	2 362	107	14	-	2 267	044	
11 902	118	10 214	389	416	-	-	-	5	-	759	045000	
4 865	6	4 156	-	-	-	589	-	-	-	113	045111	
2 935	-	2 641	-	-	-	149	-	-	-	145	045112	
1 327	-	1 048	-	-	-	217	-	-	-	62	045113	
10 506	48	9 970	-	-	-	-	-	-	-	488	045114	
1 458	-	1 330	-	-	-	-	-	-	-	128	045115	
902	-	767	-	-	-	83	-	-	-	51	045116	
11 190	141	9 405	-	-	841	511	-	-	-	293	045117	
45 085	313	39 531	389	416	841	1 549	-	5	-	2 039	045	
7 572	20	6 728	363	-	-	-	-	-	-	461	046000	
1 787	-	1 581	-	-	-	175	-	-	-	32	046111	
1 609	-	1 586	-	-	-	-	-	-	-	22	046112	
1 544	-	1 196	-	-	-	297	-	-	-	51	046113	
2 121	1	1 988	-	-	-	71	-	-	-	61	046114	
1 481	-	1 360	-	-	-	72	-	-	-	49	046115	
1 854	-	1 721	-	-	-	115	-	-	-	18	046116	
6 995	-	6 659	-	-	-	81	109	-	-	146	046117	
2 324	-	1 913	-	-	-	365	-	-	-	45	046118	
27 287	21	24 732	363	-	-	1 176	109	-	-	885	046	
420 977	2 637	369 342	3 534	18 698	908	14 390	407	208	-	10 844	SAARLAND	

GE- MEINDE- SCHLUES- SELNR.	STADTVERBAND BZW. LANDKREIS GEMEINDE LAND	GESUNDHEIT, SPORT, ERHOLUNG								BAU-		
		INS- GESAMT	KRANKEN- HAEUSER	UEBRIGES GESUND- HEITS- WESEN U. VER- WALTUNG	FOER- DERUNG DES SPORTS	EIGENE SPORT- STAEETEN	BADE- AN- STALTEN	PARK U. GARTEN- ANLAGEN	SONSTIGE ER- HOLUNGS- EINRICH- TUNGEN	INS- GESAMT	BAU- VER- WALTUNG	STAEDTE- PLANUNG, VER- MESSUNG, BAU- ORDNUNG
		5	51	50+54	55	56	57	58	59	6	60	61
		46	47	48	49	50	51	52	53	54	55	56
041000	STADTVERBAND	236	236	-	-	-	-	-	989	-	989	
041100	SAARBRUECKEN	4 585	-	-	-	393	278	3 682	233	17 504	3 813	
041511	FRIEDRICHSTHAL	-	-	-	-	-	-	-	680	51	270	
041512	GROSSROSSELN	516	-	-	-	12	-	-	504	1 372	954	
041513	HEUSWEILER	288	-	-	-	-	-	75	213	209	-	
041514	KLEINBLITTERSDORF	596	-	-	-	202	-	270	124	474	80	
041515	PUETTLINGEN	1 095	-	-	-	-	-	37	1 058	2 074	880	
041516	QUIERSCHIED	622	-	133	-	-	-	489	-	427	51	
041517	RIEGELSBURG	203	-	-	-	-	-	170	33	87	14	
041518	SULZBACH	1 390	-	35	-	3	-	886	467	1 201	33	
041519	VOELKLINGEN	184	-	-	-	184	-	-	-	8 048	1	
041	STADTVERB. SAARBRUECKEN	9 715	236	168	-	794	278	5 609	2 632	33 065	150	
042000	LANDKREIS	63	18	-	-	-	45	-	-	60	-	
042111	BECKINGEN	265	-	-	-	265	-	-	-	189	31	
042112	LOSHEIM	12	-	-	-	12	-	-	-	447	402	
042113	MERZIG	2	-	-	-	2	-	-	-	1 011	3	
042114	METTLACH	9	-	-	-	9	-	-	-	907	686	
042115	PERL	316	-	-	-	-	12	48	256	717	41	
042116	WADERN	25	-	-	-	-	5	-	20	692	544	
042117	WEISKIRCHEN	221	-	-	-	221	-	-	-	350	299	
042	LANDKREIS MERZIG-WADERN	913	18	-	-	509	62	48	276	4 373	34	
043000	LANDKREIS	19	-	-	-	-	-	-	19	-	-	
043111	EPELBOERN	33	-	-	-	33	-	-	-	1 214	13	
043112	ILLINGEN	202	-	-	-	40	9	153	-	904	41	
043113	MERCHWEILER	100	-	-	-	100	-	-	-	735	13	
043114	NEUNKIRCHEN	3	-	-	-	-	-	3	-	5 336	16	
043115	OTTWEILER	324	-	-	-	314	-	-	9	216	2	
043116	SCHIFFWEILER	50	-	-	7	43	-	-	-	72	-	
043117	SPIESEN-ELVERSBERG	175	-	-	-	-	-	175	-	902	-	
043	LANDKREIS NEUNKIRCHEN	906	-	-	7	530	9	331	28	9 379	83	
044000	LANDKREIS	18	-	-	18	-	-	-	-	-	-	
044111	DILLINGEN	433	-	-	-	35	-	-	398	4 325	1 387	
044112	LEBACH	-	-	-	-	-	-	-	-	1 474	-	
044113	NALBACH	176	-	-	-	-	-	176	-	370	225	
044114	REHLINGEN-SIERSBURG	43	-	-	-	-	8	35	1 047	-	630	
044115	SAARLOUIS	-	-	-	-	-	-	-	2 241	-	-	
044116	SAARWELLINGEN	-	-	-	-	-	-	-	841	-	226	
044117	SCHMELZ	-	-	-	-	-	-	-	1 035	-	1 016	
044118	SCHWALBACH	475	-	-	-	-	17	-	458	374	20	
044119	UEBERHERRN	-	-	-	-	-	-	-	295	-	180	
044120	WADGASSEN	23	-	-	-	23	-	-	-	257	167	
044121	WALLERFANGEN	198	-	-	-	-	-	198	-	406	100	
044122	BOUS	183	-	-	-	-	3	2	178	924	821	
044123	ENSPORF	260	-	-	-	-	-	6	255	611	511	
044	LANDKREIS SAARLOUIS	1 809	-	-	18	58	20	390	1 324	14 200	20	
045000	LANDKREIS	-	-	-	-	-	-	-	-	13	-	
045111	BEXBACH	20	-	-	-	-	10	10	-	1 906	8	
045112	BLIESKASTEL	383	-	-	-	-	-	383	-	848	457	
045113	GRSHEIM	29	-	-	-	26	-	3	-	166	112	
045114	HOMBURG	67	-	-	-	-	10	57	-	5 100	1 045	
045115	KIRKEL	62	-	-	-	30	32	-	-	1 415	91	
045116	MANDELBACHTAL	-	-	-	-	-	-	-	-	670	346	
045117	ST.INGBERT	434	-	-	-	16	-	355	63	2 370	41	
045	SAARPFALZ-KREIS	995	-	-	-	72	52	808	63	12 488	252	
046000	LANDKREIS	-	-	-	-	-	-	-	-	29	5	
046111	FREISEN	-	-	-	-	-	-	-	-	423	157	
046112	MARPINGEN	6	-	-	-	-	-	-	6	1 062	310	
046113	NAMBOERN	148	-	-	-	-	-	-	148	174	17	
046114	NOHFELDEN	95	-	-	-	-	-	-	95	172	100	
046115	NONNWEILER	549	-	-	-	-	126	-	423	605	-	
046116	OBERTHAL	342	-	-	-	342	-	-	-	786	-	
046117	ST.WENDEL	616	-	-	-	248	-	322	46	1 340	-	
046118	THOLEY	667	-	-	-	-	74	593	-	837	-	
046	LANDKREIS ST.WENDEL	2 423	-	-	-	590	200	915	718	5 428	122	
SAARLAND		16 761	254	168	25	2 553	621	8 101	5 041	78 933	661	

\*) DIE SUMME AUS TABELLE 3.4.8 (ZAHLUNGEN VOM OEFFENTLICHEN BEREICH) UND TABELLE 3.4.6 (NETTOAUSGABEN) BZW. TABELLE 3.4.7 (UNMITTELBARE EINNAHMEN) ERGIBT DIE BRUTTOAUSGABEN BZW. BRUTTOEINNAHMEN.

UND WOHNUNGSWESEN, VERKEHR							OEFFENTLICHE EINRICHTUNGEN, WIRTSCHAFTSFOERDERUNG					GE- MEINDE- SCHLUES- SELNR.
WOHNUNGS- BAU- FOER- DERUNG	GE- MEINDE- STRASSEN	BUNDES- UND LANDES- STRASSEN	STRASSEN- BE- LEUCHTUNG	STRASSEN- REI- NIGUNG	PARK- EINRICH- TUNGEN	WASSER- LAEUFE, WASSER- BAU	INS- GESAMT	ABWASSER- BE- SEITIGUNG	ABFALL- BE- SEITIGUNG	MAERKTE	SCHLACHT- UND VIEHHOEFE	
62	63	66	670	675	68	69	7	70	72	73	74	
57	58	59	60	61	62	63	64	65	66	67	68	
-	-	-	-	-	-	-	-	-	-	-	-	041000
-	1 193	12 102	288	-	-	109	14 412	122	9 969	-	648	041100
-	304	-	55	-	-	-	55	-	50	-	-	041511
-	391	13	15	-	-	-	125	96	40	-	-	041512
-	10	156	19	-	-	-	24	635	76	84	456	041513
-	37	-	13	-	-	96	248	275	30	157	-	041514
-	1 194	-	-	-	-	-	81	-	-	78	-	041515
-	368	-	-	-	-	-	247	175	65	-	-	041516
-	-	-	6	-	-	-	179	105	61	-	-	041517
-	556	424	21	-	-	130	426	-	91	140	-	041518
-	1 339	431	2	-	-	-	3 221	6	2 144	-	-	041519
-	5 392	13 126	419	-	205	402	19 656	610	12 739	596	648	041
-	-	-	-	-	-	-	52	-	-	-	-	042000
-	-	-	6	-	-	49	501	130	65	-	-	042111
-	40	5	-	-	-	-	72	-	55	-	-	042112
-	360	-	-	-	235	354	1 104	322	128	-	-	042113
-	44	4	11	-	-	162	2 052	1 978	44	-	-	042114
-	676	-	-	-	-	-	344	-	-	-	-	042115
-	129	19	-	-	-	-	1 114	262	60	-	-	042116
-	51	-	-	-	-	-	31	8	23	-	-	042117
-	1 300	28	17	-	235	565	5 270	2 700	375	-	-	042
-	-	-	-	-	-	-	192	-	-	-	-	043000
-	591	13	7	-	-	-	418	26	73	204	-	043111
-	195	-	-	-	-	33	1 115	-	1 087	-	-	043112
-	435	53	-	-	-	-	68	16	50	-	-	043113
-	1 740	496	-	-	-	-	8 920	540	2 055	29	222	043114
-	168	41	6	-	-	-	329	-	121	-	-	043115
-	72	-	-	-	-	-	81	-	77	-	-	043116
-	902	-	-	-	-	-	365	283	72	-	-	043117
-	4 103	603	13	-	-	33	11 488	865	3 535	233	222	043
-	-	-	-	-	-	-	66	-	8	-	-	044000
-	2 932	-	7	-	-	-	2 433	1 000	103	-	556	044111
-	1 460	-	14	-	-	-	169	-	83	-	-	044112
-	146	-	-	-	-	-	199	-	36	-	-	044113
-	197	-	-	-	-	220	363	280	68	-	-	044114
150	1 243	327	-	-	320	200	3 910	816	2 072	-	191	044115
-	610	-	4	-	-	-	1 139	400	56	-	-	044116
-	9	-	10	-	-	-	1 054	30	60	-	-	044117
-	187	-	-	-	-	-	191	-	161	-	-	044118
-	115	-	-	-	-	-	149	102	47	-	-	044119
-	78	-	12	-	-	-	142	-	138	-	-	044120
-	306	-	-	-	-	-	33	-	31	-	-	044121
-	103	-	-	-	-	-	690	-	28	-	-	044122
-	-	-	-	-	-	-	32	-	30	-	-	044123
150	7 386	327	47	-	320	420	10 570	2 628	2 921	-	747	044
1	-	-	-	-	-	-	28	-	6	-	-	045000
-	646	-	-	-	-	-	1 402	241	94	-	-	045111
-	237	-	20	-	134	-	764	527	92	-	-	045112
-	12	-	-	-	-	-	228	69	26	-	-	045113
-	3 779	275	-	-	-	-	2 294	171	1 572	-	-	045114
-	1 024	-	-	-	-	-	77	-	45	-	-	045115
-	287	-	5	-	-	32	474	369	39	-	-	045116
-	1 378	304	-	-	-	171	4 465	262	1 089	-	-	045117
1	7 363	579	25	-	134	203	9 732	1 639	2 963	-	-	045
-	-	-	-	-	-	-	383	-	-	-	-	046000
-	263	-	4	-	-	-	56	-	30	-	-	046111
-	745	-	7	-	-	-	125	82	43	-	-	046112
-	4	-	3	-	-	77	45	13	27	-	-	046113
-	45	-	14	-	-	-	666	-	41	-	-	046114
-	238	-	19	-	-	-	210	-	34	-	-	046115
-	204	-	4	-	-	-	167	2	25	-	-	046116
-	246	84	26	-	-	128	917	20	139	-	126	046117
-	822	-	15	-	-	-	602	-	48	-	-	046118
-	2 567	84	92	-	-	205	3 171	117	387	-	126	046
151	28 111	14 747	613	-	894	1 828	59 887	8 559	22 920	829	1 743	SAARLAND

NOCH: 3.4.8. ZAHLUNGEN VOM OEFFENTLICHEN BEREICH\*) AN GEMEINDEN UND GEMEINDEVERBAENDE  
- 1000

GE- MEINDE- SCHLUES- SELNR.	STADTVERBAND BZW. LANDKREIS GEMEINDE LAND	NOCH: OEFFENTL. EINRICHT., WIRTSCHAFTSFOERDERUNG					WIRTSCHAFTLICHE UNTERNEH-				
		BESTAT- TUNGS- WESEN	SONSTIGE OEFFENT- LICHE EINRICHT- UNGEN	HILFS- BETRIEBE DER VER- WALTUNG	FOER- DERUNG DER LAND- U. FORST- WIRT- SCHAFT	FREMDE- VERKEHR, FOERDER- VON WIRT- SCHAFT U. VERKEHR	INS- GESAMT	VERWALT. DER WIRT- SCHAFTL. UNTER- NEHMEN	VERSORGUNGSUNTERNEH-		
									INS- GESAMT	DARUN-	
										ELEKTRI- ZITAETS- VERSORG.	WASSER- VER- SORGUNG
75	76	77	78	79	8	80	81	810	815		
69	70	71	72	73	74	75	76	77	78		
041000	STADTVERBAND	-	-	-	-	-	-	-	-	-	
041100	SAARBRUECKEN	253	-	-	-	3 420	85	-	-	-	
041511	FRIEDRICHSTHAL	6	-	-	-	-	-	-	-	-	
041512	GROSSROSSELN	3	-14	-	-	-	-	-	-	-	
041513	HEUSWEILER	8	-	12	-	-	35	-	-	-	
041514	KLEINBLITTERSDORF	2	-	-	86	-	222	-	-	-	
041515	PUEITTLINGEN	3	-	-	-	-	939	-	-	-	
041516	QUIERSCHIED	8	-	-	-	-	-	-	-	-	
041517	RIEGELSBERG	12	-	-	-	-	327	-	-	-	
041518	SULZBACH	163	-	-	-	32	-	-	-	-	
041519	VOELKLINGEN	47	-	872	-	153	27	-	27	27	
041	STADTVERB. SAARBRUECKEN	505	-14	884	86	3 605	1 635	-	27	27	
042000	LANDKREIS	-	-	-	23	30	-	-	-	-	
042111	BECKINGEN	-	-	191	-	115	502	213	-	213	
042112	LOSHEIM	-	6	-	-	11	7	-	-	-	
042113	MERZIG	5	-	39	1	609	147	-	-	-	
042114	METTLACH	5	-	-	-	25	70	-	-	-	
042115	PERL	-	-	17	6	321	13	-	-	-	
042116	WADERN	-	80	712	-	-	-	-	-	-	
042117	WEISKIRCHEN	-	-	-	-	-	155	-	-	-	
042	LANDKREIS MERZIG-WADERN	10	86	959	30	1 111	894	-	213	213	
043000	LANDKREIS	-	-	-	192	-	-	-	-	-	
043111	EPPELBORN	2	-	-	-	114	14	-	-	-	
043112	ILLINGEN	28	-	-	-	-	177	-	-	-	
043113	MERCHWEILER	3	-	-	-	-	-	-	-	-	
043114	NEUNKIRCHEN	40	-	558	-	5 477	3	-	-	-	
043115	OTTWEILER	4	-	38	166	-	24	-	-	-	
043116	SCHIFFWEILER	4	-	-	-	-	222	222	222	-	
043117	SPIESEN-ELVERSBERG	3	-	8	-	-	-	-	-	-	
043	LANDKREIS NEUNKIRCHEN	84	-	604	358	5 591	440	-	222	222	
044000	LANDKREIS	-	59	-	-	-	-	-	-	-	
044111	DILLINGEN	12	-	750	-	12	-	-	-	-	
044112	LEBACH	13	73	-	-	-	52	-	-	-	
044113	NALBACH	-	-	-	164	-	151	-	-	-	
044114	REHLINGEN-SIERSBURG	2	14	-	-	-	256	70	70	-	
044115	SAARLOUIS	28	-	800	3	-	-	-	-	-	
044116	SAARWELLINGEN	9	-	673	-	-	157	120	15	106	
044117	SCHMELZ	2	-	750	-	211	65	-	-	-	
044118	SCHWALBACH	4	-	26	-	-	209	-	-	-	
044119	UEBERHERRN	-	-	-	-	-	135	-	-	-	
044120	WADGASSEN	3	-	-	-	-	1	-	-	-	
044121	WALLERFANGEN	2	-	-	-	-	101	24	-	-	
044122	BOUS	1	-	662	-	-	11	-	-	-	
044123	ENSDORF	2	-	-	-	-	-	-	-	-	
044	LANDKREIS SAARLOUIS	78	146	3 661	167	223	1 138	24	190	85 106	
045000	LANDKREIS	-	-	-	20	2	-	-	-	-	
045111	BEXBACH	2	-	21	-	1 044	-	-	-	-	
045112	BLIESKASTEL	-	5	-	-	140	206	-	-	-	
045113	GERSHEIM	6	-	-	1	126	220	-	-	-	
045114	HOMBURG	-	-	-	-	552	5	-	-	-	
045115	KIRKEL	-	-	-	-	32	18	-	-	-	
045116	MANDELBACHTAL	-	-	63	4	-	39	-	-	-	
045117	ST.INGBERT	129	11	-	-	2 974	11	-	-	-	
045	SAARPFALZ-KREIS	137	16	84	25	4 870	499	-	-	-	
046000	LANDKREIS	-	-	-	-	383	57	-	-	-	
046111	FREISEN	-	-	-	-	26	-	-	-	-	
046112	MARPINGEN	-	-	-	-	-	-	-	-	-	
046113	NAMBORN	5	-	-	-	-	56	-	-	-	
046114	NOHFELDEN	2	-	239	326	58	-	-	-	-	
046115	NONNWEILER	-	140	-	-	35	63	-	-	-	
046116	OBERTHAL	3	137	-	-	-	2	-	-	-	
046117	ST.WENDEL	157	-	12	50	413	222	-	-	-	
046118	THOLEY	6	-	-	-	547	5	-	-	-	
046	LANDKREIS ST.WENDEL	173	277	251	376	1 462	405	-	-	-	
	SAARLAND	987	511	6 443	1 042	16 862	5 011	24	652	307 346	

\*) DIE SUMME AUS TABELLE 3.4.8 (ZAHLUNGEN VOM OEFFENTLICHEN BEREICH) UND TABELLE 3.4.6 (NETTOAUSGABEN) BZW. TABELLE 3.4.7 (UNMITTELBARE EINNAHMEN) ERGIBT DIE BRUTTOAUSGABEN BZW. BRUTTOEINNAHMEN.



NACH AUFGABENBEREICHEN UND GEBIETSKOERPERSCHAFTEN FUER DAS JAHR 1989  
DM -

MEN, ALLGEMEINES GRUND- UND SONDERVERMOEGEN							ALLGEMEINE FINANZWIRTSCHAFT				AUFGABEN-	GE- MEINDE- SCHLUES- SELNR.
MEN- TER	VER- KEHRS- UNTER- NEHMEN	KOMB. VERSORG. UND VER- KEHRS- UNTER- NEHMEN	UNTER- NEHMEN DER WIRT- SCHAFTS- FOER- DERUNG	LAND- U. FORST- WIRT- SCHAFT- LICHE UNTER- NEHMEN	SONSTIGE WIRT- SCHAFT- LICHE UNTER- NEHMEN	ALLGE- MEINES GRUND- UND SONDER- VER- MOEGEN	INS- GESAMT	STEUERN, ALLGE- MEINE ZUWEI- SUNGEN UND UMLAGEN	SONSTIGE ALLGE- MEINE FINANZ- WIRT- SCHAFT	AB- WICKLUNG DER VORJAHRE (SOLL- FEHL- BETRAEGE)	BEREICHE INS- GE- SAMT	
817	82	83	84	85	86,87	88,89	9	90	91	92	999	
79	80	81	82	83	84	85	86	87	88	89	90	
-	-	-	-	-	-	-	175 804	175 804	-	-	241 440	041000
-	-	-	-	42	-	43	96 644	96 415	229	-	238 212	041100
-	-	-	-	-	-	-	5 165	5 151	14	-	10 691	041511
-	-	-	-	-	-	-	4 862	4 818	44	-	9 211	041512
-	-	-	-	35	-	-	9 955	9 938	16	-	17 324	041513
-	-	-	-	152	70	-	4 556	4 536	20	-	10 372	041514
-	-	-	-	-	-	939	8 045	7 991	54	-	17 662	041515
-	-	-	-	-	-	-	6 499	6 435	64	-	11 646	041516
-	-	-	-	-	-	327	5 355	5 351	4	-	9 312	041517
-	-	-	-	-	-	-	4 071	4 071	-	-	17 513	041518
-	-	-	-	-	-	-	20 038	20 023	15	-	53 691	041519
-	-	-	-	229	70	1 309	340 994	340 533	460	-	637 074	041
-	-	-	-	-	-	-	32 872	32 871	-	-	44 160	042000
-	-	-	-	289	-	-	7 272	7 259	13	-	12 622	042111
-	-	-	-	7	-	-	7 294	7 290	4	-	12 352	042112
-	-	-	-	147	-	-	14 052	14 042	10	-	25 464	042113
-	-	-	-	51	-	19	4 879	4 812	67	-	10 097	042114
-	-	-	-	13	-	-	3 496	3 466	30	-	6 168	042115
-	-	-	-	-	-	-	7 777	7 637	140	-	12 741	042116
-	-	-	-	-	155	-	3 594	2 915	679	-	6 564	042117
-	-	-	-	507	155	19	81 236	80 292	943	-	130 168	042
-	-	-	-	-	-	-	59 796	59 796	-	-	75 855	043000
-	-	-	-	-	-	14	8 743	8 739	4	-	13 150	043111
-	-	-	-	-	-	177	8 488	8 478	11	-	13 940	043112
-	-	-	-	-	-	-	6 789	6 789	-	-	10 136	043113
-	-	-	-	-	-	3	12 032	12 029	3	-	53 859	043114
-	-	-	-	-	-	24	5 573	5 533	40	-	11 197	043115
-	-	-	-	-	-	-	9 620	9 579	41	-	13 797	043116
-	-	-	-	-	-	-	6 358	6 358	-	-	10 725	043117
-	-	-	-	-	-	218	117 399	117 301	99	-	202 659	043
-	-	-	-	-	-	-	65 698	65 211	487	-	91 656	044000
-	-	-	-	-	-	-	1 514	1 503	10	-	14 102	044111
-	-	-	-	-	-	52	10 856	10 840	16	-	20 667	044112
-	-	-	-	151	-	-	4 355	4 324	30	-	6 404	044113
-	-	-	-	181	-	4	6 437	6 431	6	-	11 015	044114
-	-	-	-	-	-	-	1 876	1 876	-	-	19 518	044115
-	-	-	-	20	-	17	6 076	6 051	25	-	10 789	044116
-	-	-	-	65	-	-	7 026	6 989	37	-	12 588	044117
-	-	-	-	207	-	2	8 174	8 155	19	-	12 765	044118
-	-	-	-	-	-	135	4 202	4 190	12	-	6 452	044119
-	-	-	-	1	-	-	7 323	7 314	10	-	13 907	044120
-	-	-	-	77	-	-	4 907	4 900	7	-	7 615	044121
-	-	-	-	-	-	11	2 411	2 410	1	-	5 812	044122
-	-	-	-	-	-	-	1 070	1 069	-	-	3 092	044123
-	-	-	-	702	-	221	131 925	131 263	660	-	236 382	044
-	-	-	-	-	-	-	53 857	53 857	-	-	69 884	045000
-	-	-	-	-	-	-	4 797	4 797	-	-	13 474	045111
-	-	-	-	206	-	-	8 048	8 043	5	-	14 116	045112
-	-	-	-	6	-	214	4 235	4 225	10	-	6 927	045113
-	-	-	-	-	-	5	2 616	2 616	-	-	22 125	045114
-	-	-	-	-	-	18	3 898	3 897	1	-	7 052	045115
-	-	-	-	39	-	-	5 066	5 051	15	-	7 291	045116
-	-	-	-	11	-	-	12 060	11 992	67	-	31 478	045117
-	-	-	-	262	-	237	94 577	94 478	98	-	172 347	045
-	-	-	-	-	-	57	28 134	28 134	-	-	38 244	046000
-	-	-	-	-	-	-	3 469	3 455	13	-	6 448	046111
-	-	-	-	-	-	-	5 951	5 944	7	-	9 069	046112
-	-	-	-	56	-	-	4 447	4 439	8	-	7 138	046113
-	-	-	-	-	-	-	6 112	6 107	5	-	9 839	046114
-	-	-	-	12	33	18	3 904	3 894	10	-	7 240	046115
-	-	-	-	2	-	-	3 473	3 470	3	-	6 919	046116
-	-	-	-	119	-	103	12 695	12 680	15	-	24 431	046117
-	-	-	-	-	-	5	6 599	6 590	9	-	11 608	046118
-	-	-	-	189	33	183	74 784	74 713	70	-	120 936	046
-	-	-	-	1 889	258	2 187	840 915	838 580	2 330	-	1 499 566	SAARLAND



NACH AUFGABENBEREICHEN UND GEBIETSKOERPERSCHAFTEN FUER DAS JAHR 1989  
DM -

SCHULEN													
LND	ORDNUNG	SCHULEN											GE- MEINDE- SCHLUES- SELNR.
		KATA- STROPHEN- SCHUTZ	RETTUNGS- DIENST	INS- GESAMT	SCHUL- VER- WALTUNG	ALLGEMEINBILDENDE SCHULEN			BERUFSBILDENDE SCHULEN		GESAMT- SCHULEN	SONSTIGES SCHUL- WESEN	
						INS- GESAMT	DARUNTER		INS- GESAMT	DARUNTER			
14	16	2	20	21-23+27	GRUND- UND HAUPT- SCHULEN	REAL- SCHULEN	SONDER- SCHULEN	24+25+26	24	28	29		
12	13	14	15	16	17	18	19	20	21	22	23		
-11	-510	-15 511	-1 202	-6 424	-	-4 643	-1 781	-6 873	-6 377	-614	-397	041000	
-2 386	-553	-22 191	-2 699	-17 050	-16 523	-195	-	-132	-132	-1 127	-1 184	041100	
-1	-	-1 115	-	-1 116	-1 116	-	-	-	-	-	1	041511	
-10	-	-1 179	-15	-1 168	-1 168	-	-	-	-	-	4	041512	
-	-	-2 150	-	-2 050	-2 050	-	-	-	-	-	-100	041513	
-	-	-1 028	-45	-977	-968	-1	-8	-	-	-	-6	041514	
-10	-	-2 213	-88	-2 118	-2 118	-	-	-	-	-	-7	041515	
-6	-4	-1 727	-78	-1 538	-1 538	-	-	-	-	-	-111	041516	
-8	-	-1 814	-	-1 811	-1 811	-	-	-	-	-	-3	041517	
-6	-	-1 872	-103	-1 470	-1 390	-	-	-	-	-200	-99	041518	
-130	-	-2 699	-130	-2 559	-2 559	-	-	-	-	-	-9	041519	
-2 568	-1 067	-53 499	-4 360	-38 281	-31 241	-4 839	-1 789	-7 005	-6 509	-1 941	-1 911	041	
-185	-113	-4 038	-320	-1 515	-	-858	-657	-2 126	-1 989	-	-76	042000	
-1	-	-1 244	-1	-1 167	-1 167	-	-	-	-	-	-76	042111	
-12	-	-893	-	-834	-703	-96	-34	-	-	-	-59	042112	
-25	-	-2 423	-102	-2 254	-2 254	-	-	-	-	-	-67	042113	
-1	-	-1 249	-	-1 198	-823	-376	-	-	-	-	-50	042114	
-1	-	-576	-	-575	-575	-	-	-	-	-	-1	042115	
-8	-	-1 034	-	-975	-975	-	-	-	-	-	-59	042116	
-	-	-461	-	-459	-459	-	-	-	-	-	-2	042117	
-233	-113	-11 918	-423	-8 977	-6 956	-1 330	-691	-2 126	-1 989	-	-390	042	
-7	-178	-8 430	-159	-3 708	-	-3 018	-690	-2 298	-2 298	-1 757	-507	043000	
-	-	-2 325	-	-2 310	-2 310	-	-	-	-	-	-15	043111	
-	-	-1 852	-	-1 874	-1 874	-	-	-	-	-	21	043112	
-	-	-1 252	-	-1 248	-1 248	-	-	-	-	-	-4	043113	
-97	-388	-4 080	-352	-3 770	-3 642	-	-	-18	-18	91	-31	043114	
-	-	-1 259	-	-1 169	-1 169	-	-	-	-	-	-90	043115	
-4	-	-1 755	-	-1 679	-1 679	-	-	-	-	6	-82	043116	
-	-	-1 496	-	-1 492	-1 492	-	-	-	-	-	-4	043117	
-108	-566	-22 449	-511	-17 250	-13 414	-3 018	-690	-2 316	-2 316	-1 660	-712	043	
-55	-286	-10 094	-166	-4 253	-	-2 625	-1 628	-3 912	-3 617	-1 606	-157	044000	
-7	4	-1 604	-187	-1 395	-1 395	-	-	-	-	-	-22	044111	
-4	-	-2 083	-	-1 925	-1 925	-	-	-	-	-	-158	044112	
-1	-	-691	-	-657	-657	-	-	-	-	-	-33	044113	
-7	-1	-1 618	-34	-1 643	-1 643	-	-	-	-	-	59	044114	
-	-	-2 611	-94	-2 335	-2 187	-	-	-	-	-	-182	044115	
-	-	-1 164	-	-1 179	-1 179	-	-	-	-	-	15	044116	
-1	-	-1 598	-	-1 598	-1 598	-	-	-	-	-	-	044117	
-	-10	-2 017	-	-2 032	-2 032	-	-	-	-	-	14	044118	
-	-	-1 302	-	-1 296	-1 296	-	-	-	-	-	-6	044119	
-	-	-1 602	-	-1 181	-1 181	-	-	-	-	-419	-2	044120	
-	-	-829	-	-768	-768	-	-	-	-	-	-61	044121	
-	-	-573	-	-587	-587	-	-	-	-	-	13	044122	
-	-	-701	-	-701	-701	-	-	-	-	-	-	044123	
-75	-293	-28 487	-481	-21 550	-17 149	-2 625	-1 628	-3 912	-3 617	-2 025	-520	044	
-13	-188	-7 702	-183	-2 500	-	-1 686	-814	-2 634	-2 316	-1 909	-475	045000	
-	-	-1 428	-	-1 388	-1 388	-	-	-	-	-	-40	045111	
-	-	-1 695	-28	-1 609	-1 609	-	-	-	-	-	-58	045112	
-104	-	-455	-29	-414	-414	-	-	-	-	-	-12	045113	
-84	-	-4 140	-105	-3 921	-3 921	-	-	-35	-	-	-79	045114	
-2	-	-718	-	-716	-716	-	-	-	-	-	-2	045115	
-2	-	-1 408	-13	-1 395	-1 395	-	-	-	-	-	-	045116	
-15	-	-4 173	-96	-4 167	-4 167	-	-	-	-	-	90	045117	
-220	-188	-21 719	-454	-16 110	-13 610	-1 686	-814	-2 669	-2 316	-1 909	-576	045	
-35	-106	-3 216	-381	-1 335	-	-836	-499	-1 455	-1 300	-	-45	046000	
-4	-	-515	-	-524	-524	-	-	-	-	-	9	046111	
-	-	-1 362	-	-1 340	-1 340	-	-	-	-	-	-22	046112	
-1	-	-645	-	-656	-656	-	-	-	-	-	11	046113	
-6	-	-905	-582	-334	-334	-	-	-	-	-	12	046114	
-	-	-892	-	-886	-886	-	-	-	-	-	-5	046115	
-	-	-509	-	-504	-504	-	-	-	-	-	-5	046116	
-61	-	-3 142	-	-3 137	-3 137	-	-	-	-	-	-5	046117	
-	-	-587	-	-589	-589	-	-	-	-	-	2	046118	
-107	-106	-11 773	-963	-9 305	-7 970	-836	-499	-1 455	-1 300	-	-48	046	
-3 311	-2 333	-149 845	-7 192	-111 473	-90 340	-14 334	-6 111	-19 483	-18 047	-7 535	-4 157	SAARLAND	

NOCH: 3.4.9. MEHRAUSGABEN (-) BZW. MEHREINNAHMEN DER GEMEINDEN UND GEMEINDEVERBAENDE  
- 1000

GE- MEINDE- SCHLUES- SELNR.	STADTVERBAND BZW. LANDKREIS GEMEINDE LAND	WISSENSCHAFT, FORSCHUNG, KULTURPFLEGE										
		INS- GESAMT	VER- WALTUNG KULTU- RELLER ANGE- LEGEN- HEITEN	WISSEN- SCHAFT UND FOR- SCHUNG	MUSEEN, SAMM- LUNGEN, AUS- STEL- LUNGEN	THEATER, KON- ZERTE, MUSIK- PFLEGE	SONSTIGE KUNST- PFLEGE	VOLKS- HOCH- SCHULEN	OEFFENT- LICHE BUECHE- REIEN	SONSTIGE VOLKS- BILDUNG	HEIMAT- PFLEGE	KIRCHEN
		3	30	31	32	33	34	350	352	355	36	37
		24	25	26	27	28	29	30	31	32	33	34
041000	STADTVERBAND	-1 515	-662	-	-	-223	-9	-	-	-130	-491	-
041100	SAARBRUECKEN	-14 350	-1 491	-	-4 598	-2 959	-528	-	-3 218	-1 007	-534	-15
041511	FRIEDRICHSTHAL	-7	-	-	-21	-6	-	-	-49	-	69	-
041512	GROSSROSSELN	-13	-4	-	-	-	-	-	-11	-	1	-
041513	HEUSWEILER	-103	-8	-	-1	-23	-	-	-	-	-71	-
041514	KLEINBLITERSDORF	-61	-	-	5	-32	-	-	-19	-	-15	-
041515	PUETTLINGEN	-548	-73	-	-236	-229	-9	-	-4	-	3	-
041516	QUIERSCHIED	-372	-60	-	-	-45	-	-2	-230	-	-17	-17
041517	RIEGELSBERG	-68	-	-	-	-24	-	-	-2	-	-27	-15
041518	SULZBACH	-263	-44	-	-7	-274	-	-76	189	-5	-46	-
041519	VOELKLINGEN	-953	-226	-	-83	-66	-	-219	-330	-	-30	-
041	STADTVERB. SAARBRUECKEN	-18 253	-2 568	-	-4 941	-3 881	-546	-297	-3 674	-1 142	-1 158	-47
042000	LANDKREIS	-529	-1	-	-35	-121	-	-173	-	-40	-159	-
042111	BECKINGEN	-170	-9	-	-	-42	-	-	-	-	-118	-1
042112	LOSHEIM	-65	-	-	-1	-17	-	-	-1	-	-41	-5
042113	MERZIG	-891	-86	-	-101	-229	-24	-19	-269	-	-151	-12
042114	METTLACH	-131	-	-	-72	-	-	-	-	-	-46	-13
042115	PERL	-79	-13	-	-	-	-	-	-1	-	-60	-4
042116	WADERN	-181	-	-	-	-10	-	-	-41	-	-67	-63
042117	WEISKIRCHEN	-10	-	-	-	-4	-	-	-	-	-6	-
042	LANDKREIS MERZIG-WADERN	-2 056	-109	-	-209	-423	-24	-192	-312	-40	-648	-98
043000	LANDKREIS	-332	-	-	-55	-21	-	-73	-	-23	-160	-
043111	EPELBOERN	-110	7	-	-8	-8	-5	-4	-1	-	-91	-
043112	ILLINGEN	-313	-60	-	-214	-12	-	-10	-4	-	-13	-
043113	MERCHWEILER	-98	-9	-	-5	-21	-	-6	-4	-	-53	-
043114	NEUNKIRCHEN	-1 812	-	-	-817	-322	-	-207	-458	-	-7	-
043115	OTTWEILER	-82	-	-	-	-38	-	-23	-3	-	-17	-
043116	SCHIFFWEILER	-8	-	-	-	-	-	-	-	-	2	-10
043117	SPIESEN-ELVERSBERG	-43	-	-	-	-16	-	-	-23	-	-4	-
043	LANDKREIS NEUNKIRCHEN	-2 798	-62	-	-1 099	-438	-5	-323	-493	-23	-343	-10
044000	LANDKREIS	-1 200	-175	-	-29	-455	-	-255	-	-100	-185	-
044111	DILLINGEN	-579	-91	-	-27	-114	-	-27	-139	-	-144	-37
044112	LEBACH	-675	-123	-	-	-93	-	-20	-115	-	-325	-
044113	NALBACH	-12	-	-	-	-1	-	-	-	-	-8	-3
044114	REHLINGEN-SIERSBURG	-	-	-	1	-19	-2	-	-	-2	-41	-14
044115	SAARLOUIS	-2 333	-237	-	-1 290	-263	-1	-63	-410	-	-59	-10
044116	SAARWELLINGEN	-108	-	-	-	-	-	-2	-2	-25	-52	-28
044117	SCHMELZ	-112	-27	-	-	-8	-	-	-1	-7	-69	-
044118	SCHWALBACH	-125	-16	-	-4	-9	-	-	-1	4	-19	-80
044119	UEBERHERRN	-49	-16	-	-	-	-	-1	-1	-	-31	-1
044120	WADGASSEN	-222	-62	-	-1	-50	-6	-	-	-	-92	-10
044121	WALLERFANGEN	-59	-10	-	-	-6	-	-	-5	-	-39	-
044122	BOUS	-62	-	-	-2	-18	-	-	-2	-	-40	-
044123	ENSDORF	-20	-	-	-	-	-	-	-	-	-19	-
044	LANDKREIS SAARLOUIS	-5 633	-757	-	-1 352	-1 036	-9	-368	-676	-130	-1 123	-183
045000	LANDKREIS	-1 153	-169	85	-2	-67	-	-173	-	-18	-806	-4
045111	BEXBACH	-218	-123	-	-8	-16	-	-2	-48	-	-21	-
045112	BLIESKASTEL	-556	-339	-2	-2	-80	-	-	-25	-3	-93	-11
045113	GERSHEIM	-135	-	-	-3	-57	-	-	-2	-	-71	-
045114	HOMBURG	-2 555	-372	-213	-145	-767	-11	-98	-450	-	-491	-8
045115	KIRKEL	-27	-	-	-	-9	-3	-4	-10	-	-	-1
045116	MANDELBACHTAL	-42	-	-	-	-5	-	-	-1	-2	-31	-2
045117	ST.INGBERT	-1 811	-411	-	-178	-225	-6	-160	-479	-101	-244	-7
045	SAARPFALZ-KREIS	-6 497	-1 414	-130	-338	-1 226	-20	-437	-1 015	-124	-1 757	-33
046000	LANDKREIS	-1 220	-10	-	8	-589	-5	-277	-145	-10	-192	-
046111	FREISEN	-55	-	-	-	-8	-	-	-2	-	-45	-
046112	MARPINGEN	-68	-	-	-	-27	-	-2	-	-	-39	-
046113	NAMBORN	-138	-	-	7	-15	-	-	-	-	-130	-
046114	NOHFELDEN	-18	-	-	-2	-23	-3	-	-	-2	12	-
046115	NONNWEILER	-83	-3	-	-	-37	-	-	-	-	-36	-6
046116	OBERTHAL	-	-	-	-	-1	-	-	-	-	8	-7
046117	ST.WENDEL	-2 443	-410	-	-152	-197	-3	-17	-1 452	-12	-160	-42
046118	THOLEY	-42	-	-	-11	-11	-	-8	-	-	-13	-
046	LANDKREIS ST.WENDEL	-4 067	-423	-	-150	-908	-11	-304	-1 599	-24	-595	-55
	SAARLAND	-39 304	-5 333	-130	-8 089	-7 912	-615	-1 921	-7 769	-1 483	-5 624	-426

NACH AUFGABENBEREICHEN UND GEBIETSKOERPERSCHAFTEN FUER DAS JAHR 1989  
DM -

SOZIALE SICHERUNG											
INS- GESAMT	SOZIAL- VER- WALTUNG	SOZIAL- HILFE NACH DEM BSHG	KRIEGS- OPFER- FUER- SORGE U. AE.	JUGEND- HILFE NACH DEM JWG	EIGENE EINRICHTUNGEN			FOERDERUNG DER		SONSTIGE SOZIALE ANGELEGEN- HEITEN (EINSCHL. KINDER- GELD)	GE- MEINDE- SCHLUES- SELNR.
					EINRICH- TUNGEN DER SOZIAL- HILFE	KINDER- GAERTEN	SONSTIGE EINRICH- TUNGEN DER JUGEND- HILFE	WOHL- FAHRTS- PFLEGE	JUGEND- HILFE		
4	40	41	44	45	43	460	468	470	475	48,49	
35	36	37	38	39	40	41	42	43	44	45	
-138 436	-6 913	-95 441	-238	-23 591	-	-	-	-1 433	-10 631	-190	041000
-43 875	-21 772	-283	49	-6 900	-1 162	-3 640	-3 906	-1 076	-4 222	-962	041100
-660	-401	-206	-	-	-	2	-	-18	-33	-5	041511
-677	-261	-193	-	-	-	-145	-27	-9	-38	-4	041512
-635	-349	148	-	-3	-	-241	-79	-33	-78	-	041513
-612	-498	-68	-	-	-	-	-	-6	-45	6	041514
-929	-524	-12	-	-	-	-300	-	-36	-53	-3	041515
-916	-352	-26	-	-	-	-221	-191	-8	-111	-7	041516
-423	-338	-4	-	-	-	-	-	-22	-44	-7	041517
-1 118	-683	11	-	-	-	-235	-52	-74	-81	-4	041518
-3 278	-2 116	-71	-	-4	-93	-339	-338	-82	-170	-66	041519
-191 559	-34 207	-96 145	-189	-30 498	-1 255	-5 119	-4 601	-2 797	-15 506	-1 242	041
-22 746	-1 686	-13 637	-81	-2 652	-	-	-	-349	-4 285	-55	042000
-602	-251	-14	-	-	-	-15	-36	-51	-225	-11	042111
-965	-259	-	-	-	-	-529	-27	-40	-109	-1	042112
-1 691	-634	-51	-	-	-7	-708	-30	-119	-143	-	042113
-600	-227	-98	-	-	-	-55	-1	-	-220	1	042114
-214	-72	49	-	-	-	-	-14	-12	-164	-	042115
-1 395	-380	-390	-	-	-	-368	-11	-68	-178	-2	042116
-504	-231	-145	-	-2	-	-	-	-7	-125	6	042117
-28 717	-3 740	-14 286	-81	-2 654	-7	-1 675	-119	-646	-5 449	-62	042
-41 403	-3 357	-26 867	23	-7 606	-	-	1 551	-461	-4 608	-79	043000
-850	-317	-33	-	-	-	-204	-122	-36	-136	-1	043111
-550	-346	-72	-	-	-	-	-	-61	-70	-1	043112
-614	-301	-	-	-	-	-	-	-83	-221	-	043113
-1 673	-2 770	1 491	-	731	-	-781	-181	-68	-55	-42	043114
-505	-395	261	-	-	-	-345	-	-15	-20	11	043115
-903	-443	18	-	-	-	-375	-30	-28	-45	-	043116
-721	-567	-32	-	-	-	-	-55	-30	-37	-1	043117
-47 219	-8 496	-25 234	23	-6 875	-	-1 705	1 080	-708	-5 192	-113	043
-45 890	-3 699	-27 751	-164	-4 657	-237	-	-145	-1 346	-7 497	-395	044000
-1 201	-622	-33	-	-	-5	-	-73	-206	-226	-37	044111
-1 095	-518	-87	-	-	-	-292	-11	-46	-137	-3	044112
-299	-208	-	-	-	-	-1	-	-20	-69	-	044113
-562	-283	-1	-	-25	-	-15	-63	-13	-164	-	044114
-2 414	-1 349	-163	-	-	-69	-475	-117	-102	-79	-60	044115
-373	-274	-90	-	-43	-	164	-30	-22	-77	-	044116
-610	-373	1	-	-	-	-129	-21	-37	-50	-	044117
-1 075	-437	-	-	-81	-	-278	-126	-21	-103	-30	044118
-518	-284	50	-	-	-	-85	-11	-28	-158	-1	044119
-1 061	-420	-39	-	-40	-	-322	-78	-37	-126	1	044120
-614	-283	-	-	-	-	-218	-17	-10	-83	-2	044121
-601	-295	-103	-	-50	-	-53	-23	-9	-55	-13	044122
-474	-210	-103	-	-43	-	-	-33	-7	-72	-5	044123
-56 787	-9 255	-28 319	-164	-4 939	-311	-1 704	-748	-1 904	-8 896	-545	044
-37 797	-3 551	-23 975	-116	-3 150	-	-	-313	-493	-6 069	-129	045000
-871	-473	122	-	-	-	-317	-12	-37	-125	-28	045111
-854	-441	-2	-	-	-	-146	-	-85	-169	-11	045112
-254	-237	55	-	-	-	-44	-	-9	-18	-1	045113
-2 895	-1 417	113	-	-	-	-	-647	-446	-581	84	045114
-472	-306	-8	-	-	-	-	-6	-31	-112	-9	045115
-465	-208	-	-	-	-	-92	-12	-16	-136	-	045116
-3 407	-1 171	-1 473	-	-8	-243	-261	-54	-80	-114	-4	045117
-47 015	-7 804	-25 168	-116	-3 158	-243	-860	-1 044	-1 197	-7 324	-98	045
-19 248	-1 871	-13 061	23	-641	-	-	-94	-438	-3 149	-17	046000
-430	-172	-4	-	-	-	-130	-85	-11	-28	-	046111
-632	-226	-223	-	-	-	-8	-78	-24	-39	-33	046112
-450	-172	-43	-	-	-	-184	-25	-10	-12	-3	046113
-490	-283	6	-	-	-	-105	-	-17	-78	-13	046114
-526	-231	-	-	-	1	-105	-21	-21	-128	-20	046115
-257	-123	13	-	-	-	-102	-	-15	-30	1	046116
-1 292	-674	2	-	-	-	-51	-95	-73	-363	-39	046117
-601	-319	5	-	-13	-	-193	-8	-32	-33	-9	046118
-23 926	-4 071	-13 305	23	-654	1	-878	-406	-641	-3 860	-133	046
-395 223	-67 573	-202 457	-504	-48 778	-1 815	-11 941	-5 838	-7 893	-46 227	-2 193	SAARLAND



UND WOHNUNGSWESEN, VERKEHR							OEFFENTLICHE EINRICHTUNGEN, WIRTSCHAFTSFOERDERUNG					GE- MEINDE- SCHLUES- SELNR.
WOHNUNGS- BAU- FOER- DERUNG	GE- MEINDE- STRASSEN	BUNDES- UND LANDES- STRASSEN	STRASSEN- BE- LEUCHTUNG	STRASSEN- REI- NIGUNG	PARK- EINRICH- TUNGEN	WASSER- LAEUFE, WASSER- BAU	INS- GESAMT	ABWASSER- BE- SEITIGUNG	ABFALL- BE- SEITIGUNG	MAERKTE	SCHLACHT- UND VIEHHOEFE	
62	63	66	670	675	68	69	7	70	72	73	74	
57	58	59	60	61	62	63	64	65	66	67	68	
-35	-	-	-	-	-	-	-1 292	-	-579	-	-	041000
-2 682	-19 097	-5 118	-4 188	-58	-712	-289	-16 068	-1 025	611	-389	-1 579	041100
26	-650	-41	-195	-136	5	-	-595	-206	-73	-20	-	041511
-3	-588	13	-227	-36	-	-15	-619	-65	28	-7	-	041512
-62	-1 948	-371	-465	-	-	-87	-2 763	-1 481	8	-45	-	041513
-3	-504	-	-162	-78	84	93	-616	-189	17	4	-	041514
-	-1 285	-	-554	-103	39	-8	-1 107	-214	186	-22	-	041515
18	-878	-	-481	-125	-	-	-956	-154	117	10	-	041516
-	-300	-	-210	-	-	-1	-2 569	-337	19	-22	-	041517
31	-719	-56	-862	17	-121	-60	-1 219	-86	1	-102	-	041518
21	-4 042	42	-2 227	-28	133	-60	-3 202	-1 630	-176	-11	-	041519
-2 689	-30 011	-5 531	-9 571	-547	-572	-427	-31 006	-5 387	159	-604	-1 579	041
22	-	-	-	-	-	-	-1 187	-	-516	-	-	042000
33	-631	-	-395	-65	12	41	-2 881	-1 415	53	-	-	042111
336	-1 207	-42	-492	-	-	-102	-934	-457	48	13	-	042112
98	-4 213	-18	-812	-94	204	-180	-2 964	-343	-13	-	-	042113
16	-960	-24	-218	-99	70	-2	419	1 128	59	13	-	042114
57	-642	-	-183	-10	-	-88	-681	-143	22	-	-	042115
-1	-1 825	-82	-218	-	-	-8	-943	325	48	24	-	042116
-	-605	-	-144	-31	-	-1	-450	-204	23	4	-	042117
561	-10 083	-166	-2 462	-299	286	-340	-9 621	-1 109	-276	54	-	042
-16	-	-	-	-	-	-	-1 037	-	-344	-	-95	043000
-2	-2 161	-5	-362	-	-	-20	-2 917	-574	73	90	-	043111
15	-3 644	-5	-460	-33	-41	-1	-1 382	-1 247	637	-16	-	043112
25	-901	-214	-133	-	-	-80	-1 110	-144	50	-25	-	043113
117	-4 399	55	-1 613	-177	216	-2	-4 502	-998	-86	-237	192	043114
-2	-2 116	-68	-423	-40	10	-10	-766	-162	-15	5	-	043115
42	-1 695	-141	-356	-	-	-	-1 229	-830	72	4	-	043116
38	-1 755	-	-403	-45	44	-	-1 071	-1 008	11	-1	-	043117
217	-16 671	-378	-3 750	-295	229	-113	-14 014	-4 963	398	-180	97	043
-34	-	-	-	-	-	-	-1 576	-	-552	-	-	044000
175	-2 060	-	-773	-93	-188	-	-4 199	-296	-36	-25	-568	044111
-	-2 848	-	-247	-67	-469	-86	-3 066	-1 621	84	-35	-	044112
-	-2 299	-	-152	-	-	-	-1 666	-797	91	1	-	044113
-	-908	-	-329	-	-	129	-1 980	-1 354	-24	6	-	044114
-155	-3 769	301	-1 041	31	934	-48	-11 033	-6 734	-62	-10	-49	044115
25	-1 236	-	-301	-87	-	-161	-2 396	-401	57	8	-	044116
142	-2 412	-	-471	-	-	-	-3 993	-1 650	9	20	-	044117
187	-1 128	-	-304	-21	-9	-785	-2 175	-1 184	-12	4	-	044118
-15	-774	-	-254	-	-	-10	-1 258	-403	45	5	-	044119
-	-1 641	-	-234	-	3	-45	-3 957	-2 811	-136	-84	-	044120
-	-1 685	-	-234	-	-57	-127	25	349	148	-	-	044121
-6	-921	-	-177	-2	11	-	-1 006	-79	-11	3	-	044122
41	-535	-	-102	-51	-	-	-439	-123	31	-1	-	044123
360	-22 214	301	-4 643	-290	225	-1 133	-38 719	-17 104	-368	-108	-617	044
61	-	-	-	-	-	-	-1 487	-	-569	-	-	045000
31	-1 023	-	-413	-	4	-8	-2 709	-765	49	-8	-	045111
1	-603	-	-533	-13	-151	-9	-4 579	-1 507	57	6	-	045112
21	-336	-	-166	-6	-	-5	-800	-474	9	-	-	045113
139	-4 579	-24	-1 421	-374	-471	-282	-5 881	-1 280	74	-402	-	045114
-32	-746	-	-215	-42	-	-15	-1 345	-1 033	35	1	-	045115
28	-853	-	-300	-	-	-97	-1 793	-102	-9	-	-	045116
-17	-1 904	-62	-1 060	-26	-196	-227	-6 170	-1 656	304	-116	-	045117
232	-10 044	-86	-4 108	-461	-814	-643	-24 764	-6 817	-50	-519	-	045
-7	-	-	-	-	-	-	-1 635	-	-481	-	-	046000
-2	-934	-	-145	-	-	-	-460	21	-119	5	-	046111
-1	-2 460	-	-199	-61	-12	-10	-909	-283	-67	5	-	046112
-4	-615	-	-127	-53	-8	-57	-687	-334	-45	-18	-	046113
117	-1 466	-	-210	-	-	-10	-867	-640	78	4	-	046114
2	-1 716	-	-237	-48	-	-2	-2 391	-864	-248	1	-	046115
-666	-186	-	-108	-	-	-1	36	170	9	6	-	046116
-18	-1 013	51	-824	30	-1 375	-47	-3 652	-210	373	-9	107	046117
-7	-1 885	-	-293	-	-	-4	-2 344	-1 578	-10	6	-	046118
-586	-10 275	51	-2 143	-132	-1 395	-131	-12 909	-3 718	-510	-	107	046
-1 905	-99 298	-5 809	-26 677	-2 024	-2 041	-2 787	-131 033	-39 098	-647	-1 357	-1 992	SAARLAND

NOCH: 3.4.9. MEHRAUSGABEN (-) BZW. MEHREINNAHMEN DER GEMEINDEN UND GEMEINDEVERBAENDE  
- 1000

GE- MEINDE- SCHLUES- SELNR.	STADTVERBAND BZW. LANDKREIS GEMEINDE LAND	NOCH: DEFFENTL. EINRICHT., WIRTSCHAFTSFOERDERUNG					WIRTSCHAFTLICHE UNTERNEH-				
		BESTAT- TUNGS- WESEN	SONSTIGE DEFFENTL. LICHE EINRICHT- TUNGEN	HILFS- BETRIEBE DER VER- WALTUNG	FOER- DERUNG DER LAND- U. FORST- WIRT- SCHAFT	FREMDE- VERKEHR, FOERDER- VON WIRT- SCHAFT U. VERKEHR	INS- GESAMT	VERWALT. DER WIRT- SCHAFTL. UNTER- NEHMEN	VERSORGUNGSUNTERNEH-		
									INS- GESAMT	DARUN-	
										ELEKTRI- ZITAETS- VERSORG.	WASSER- VER- SORGUNG
75	76	77	78	79	8	80	81	810	815		
	69	70	71	72	73	74	75	76	77	78	
041000	STADTVERBAND	-	-	-	-291	-422	200	-	-71	-	-71
041100	SAARBRUECKEN	-5 673	-1 322	-2 470	-44	-4 177	12 270	-159	-	-	-
041511	FRIEDRICHSTHAL	-139	8	-165	-	-1	1 074	-	433	261	130
041512	GROSSROSSELN	-164	-174	-238	-	-1	159	-	193	193	-
041513	HEUSWEILER	-90	-586	-364	-125	-80	973	-	855	803	-
041514	KLEINBLITZSDORF	-167	2	-268	-15	-	-202	-	456	344	-
041515	PUETTLINGEN	-157	6	-851	-54	-1	365	-	994	478	-
041516	QUIERSCHIED	-353	-135	-401	-1	-39	368	-	400	358	-
041517	RIEGELSBERG	-193	-1 562	-408	-22	-44	144	-	371	346	39
041518	SULZBACH	-478	-145	-405	-	-5	2 499	-	2 620	-	-
041519	VOELKLINGEN	-836	40	-364	-	-225	6 795	-	230	200	29
041	STADTVERB. SAARBRUECKEN	-8 250	-3 868	-5 934	-552	-4 995	24 645	-159	6 481	2 983	127
042000	LANDKREIS	-	-	-	-329	-342	1 017	-	516	516	-
042111	BECKINGEN	-290	-358	-817	-5	-50	54	-	331	342	-10
042112	LOSHEIM	-151	-98	-245	-62	16	201	-	412	412	-
042113	MERZIG	-329	-568	-786	-268	-656	1 186	-	1 029	1 029	-
042114	METTLACH	-92	-127	-494	-20	-49	673	-	553	556	-2
042115	PERL	-128	2	-308	-218	92	115	-	218	218	-
042116	WADERN	-143	-162	-974	-14	-47	223	-	549	549	-
042117	WEISKIRCHEN	-36	-	-80	-	-157	536	-	155	155	-
042	LANDKREIS MERZIG-WADERN	-1 169	-1 311	-3 704	-916	-1 193	4 005	-	3 763	3 777	-12
043000	LANDKREIS	-	-	-	-516	-82	-317	-	-	-	-
043111	EPELBOERN	-274	-814	-132	-166	-1 121	528	-	571	571	-
043112	ILLINGEN	-91	1	-671	10	-5	265	-	827	584	-
043113	MERCHWEILER	-308	3	-568	-9	-109	-261	-	535	403	1
043114	NEUNKIRCHEN	-882	-193	-2 104	-9	-185	1 680	-	4 993	34	-
043115	OTTWEILER	-73	-	-436	-72	-14	498	-	375	349	-
043116	SCHIFFWEILER	-297	-68	-	-	-110	-1 458	-	-1 151	334	-
043117	SPIESEN-ELVERSBERG	-169	-11	108	-1	-	433	-	1 193	-	-
043	LANDKREIS NEUNKIRCHEN	-2 094	-1 082	-3 803	-763	-1 626	1 368	-	7 343	2 275	1
044000	LANDKREIS	-	-489	-	-221	-314	339	-	2	2	-
044111	DILLINGEN	-420	-1 262	-1 493	-1	-99	786	-	1 908	-	-
044112	LEBACH	-54	-672	-410	-169	-189	57	-	615	759	-144
044113	NALBACH	-97	-424	-398	-43	-	19	-	266	266	-
044114	REHLINGEN-SIERSBURG	-176	-88	-286	-56	-3	509	-	469	309	160
044115	SAARLOUIS	-866	-	-3 205	-68	-40	2 792	-	6 087	33	-
044116	SAARWELLINGEN	-126	-739	-1 120	-19	-57	82	-	340	333	7
044117	SCHMELZ	-168	-179	-1 484	-31	-511	633	-	757	582	174
044118	SCHWALBACH	-173	2	-684	-5	-123	-28	-	1 205	488	713
044119	UEBERHERRN	-241	-128	-326	-7	-203	297	-3	494	366	104
044120	WADGASSEN	-165	1	-667	-9	-87	371	-	476	408	72
044121	WALLERFANGEN	-178	-1	-254	-39	-1	51	21	238	238	-
044122	BOUS	-88	-	-799	-5	-28	-172	-	600	189	-
044123	ENSDORF	-131	-	-213	-2	-	341	-	242	227	15
044	LANDKREIS SAARLOUIS	-2 883	-3 979	-11 339	-675	-1 655	6 077	18	13 699	4 200	1 101
045000	LANDKREIS	-	-	-	-442	-477	314	-	-56	-	-56
045111	BEXBACH	-214	-523	-1 238	-4	-6	2 137	-	1 812	24	-
045112	BLIESKASTEL	-303	-719	-2 027	-69	-17	175	-	517	407	-
045113	GERSHEIM	-131	-150	-112	-69	126	-42	-	175	200	-26
045114	HOMBURG	-740	-108	-1 378	-187	-1 860	2 475	-	5 141	152	-
045115	KIRKEL	-9	-304	-	-3	-33	53	-	597	597	-
045116	MANDELBACHTAL	-77	-1 093	-322	-93	-97	237	-	81	281	-200
045117	ST. INGEBERT	-413	-918	-2 001	-	-1 369	4 265	-	3 333	-	-
045	SAARPFALZ-KREIS	-1 887	-3 815	-7 078	-867	-3 733	9 614	-	11 600	1 661	-282
046000	LANDKREIS	-	-	-	-350	-804	712	-	298	293	-
046111	FREISEN	-208	-32	-146	5	15	-31	-	202	202	-
046112	MARPINGEN	-121	-116	-221	-99	-6	-213	-	241	241	-
046113	NAMBORN	-127	-14	-130	-15	-5	-546	-	194	144	50
046114	NOHFELDEN	-121	-48	-59	-6	-75	215	-	271	271	-
046115	NONNWEILER	-105	-294	-458	-73	-351	-757	-	282	282	-
046116	OBERTHAL	-27	-24	-80	-11	-7	343	-	141	141	-
046117	ST. WENDEL	-759	-1 830	-802	-134	-389	-438	-	911	816	-
046118	THOLEY	-69	-286	-184	-	-223	-28	-	384	384	-
046	LANDKREIS ST. WENDEL	-1 537	-2 644	-2 080	-683	-1 845	-743	-	2 924	2 774	50
	SAARLAND	-17 820	-16 699	-33 938	-4 456	-15 047	44 966	-141	45 810	17 670	985





**3.5. Haushaltmäßige Darstellung der Ausgaben und Einnahmen  
im Krankenhausbereich bei Gemeinden, Gemeindeverbänden  
und kommunalen Krankenhäusern für die Jahre 1988 und 1989**  
— in 1000 DM —

Ausgabeart	1988			1989		
	zusammen	Gemeinden und Gemeinde- verbände <sup>1)</sup>	Kranken- häuser <sup>2)</sup>	zusammen	Gemeinden und Gemeinde- verbände <sup>1)</sup>	Kranken- häuser <sup>2)</sup>
<b>Personalausgaben</b> (einschl. Versorgung u. Beihilfen)	193 447	—	193 447	197 990	326	197 664
<b>Laufender Sachaufwand</b>	83 436	—	83 436	84 794	80	84 714
<b>Laufende Zuschüsse, Erstattungen, Schuldendiensthilfen</b>						
an öffentlichen Bereich	—	—	—	—	—	—
an Krankenhäuser	5 851	5 851	—	5 325	5 325	—
an sonstige Bereiche	277	277	—	274	274	—
<b>Zinsausgaben der Krankenhäuser</b>						
an öffentlichen Bereich	33	—	33	41	—	41
an sonstige Bereiche	4 094	—	4 094	3 625	—	3 625
/ Zahlungen von gleicher Ebene	5 383	—	—	4 854	—	—
<b>Ausgaben des Verwaltungshaushalts zusammen</b>	<b>281 755</b>	<b>6 128</b>	<b>281 010</b>	<b>287 195</b>	<b>6 005</b>	<b>286 044</b>
Gewährung von Darlehen, Erwerb von Beteiligungen	48	—	48	126	—	126
Erwerb von Grundstücken	23	—	23	—	—	—
Erwerb von beweglichen Sachen des Anlagevermögens	2 433	—	2 433	6 345	—	6 345
Baumaßnahmen	8 698	45	8 653	7 784	260	7 524
<b>Ausgaben der Krankenhäuser für Tilgung von Krediten</b>						
an öffentlichen Bereich	220	—	220	71	—	71
an sonstige Bereiche	4 831	—	4 831	3 782	—	3 782
<b>Zuweisungen u. Zuschüsse f. Investitionen, sonst. Ausgaben des Vermögenshaushalts</b>						
an öffentlichen Bereich	20 905	20 905	—	19 373	19 373	—
an Krankenhäuser	271	271	—	500	500	—
an sonstige Bereiche	—	—	—	—	—	—
/ Zahlungen von gleicher Ebene	1 119	—	—	1 580	—	—
<b>Ausgaben des Vermögenshaushalts zusammen</b>	<b>36 310</b>	<b>21 221</b>	<b>16 208</b>	<b>36 401</b>	<b>20 133</b>	<b>17 848</b>
<b>Ausgaben des Verwaltungs- und Vermögenshaushalts zusammen</b>	<b>318 065</b>	<b>27 349</b>	<b>297 218</b>	<b>323 596</b>	<b>26 138</b>	<b>303 892</b>
/ Haushaltstechnische Verrechnungen	—	—	—	—	—	—
<b>Bereinigte Ausgaben</b>	<b>318 065</b>	<b>27 349</b>	<b>297 218</b>	<b>323 596</b>	<b>26 138</b>	<b>303 892</b>
/ Zahlungen von anderen Ebenen des öffentlichen Bereichs	18 328	237	24 593	23 055	254	29 235
<b>Nettoaussgaben</b>	<b>299 737</b>	<b>27 112</b>	<b>272 625</b>	<b>300 541</b>	<b>25 884</b>	<b>274 657</b>

1) Jeweils Abschnitt 51 der Kommunalhaushalte. · 2) Kommunale Krankenhäuser mit kaufmännischem Rechnungswesen.

noch: **3.5. Haushaltmäßige Darstellung der Ausgaben und Einnahmen  
im Krankenhausbereich bei Gemeinden, Gemeindeverbänden  
und kommunalen Krankenhäusern für die Jahre 1988 und 1989**  
— in 1000 DM —

Einnahmeart	1988			1989		
	zusammen	Gemeinden und Gemein- verbände <sup>1)</sup>	Kranken- häuser <sup>2)</sup>	zusammen	Gemeinden und Gemein- verbände <sup>1)</sup>	Kranken- häuser <sup>2)</sup>
Laufende Zuweisungen und Zuschüsse, Erstattungen, allgemeine Umlagen, Schuldendiensthilfen						
vom öffentlichen Bereich	15 928	—	15 928	13 251	—	13 251
von Krankenhäusern	214	214	—	254	254	—
von sonstigen Bereichen	122	—	122	120	—	120
Gebühren, zweckgebundene Abgaben	261 985	—	261 985	264 416	—	264 416
Einnahmen aus wirtschaftlicher Tätigkeit, übrige laufende Einnahmen	17 721	—	17 721	16 824	—	16 824
/ Zahlungen von gleicher Ebene	5 383	—	—	4 854	—	—
<b>Einnahmen des Verwaltungshaushalts zusammen</b>	<b>290 587</b>	<b>214</b>	<b>295 756</b>	<b>290 011</b>	<b>254</b>	<b>294 611</b>
Darlehensrückflüsse						
vom öffentlichen Bereich	—	—	—	—	—	—
von Krankenhäusern	—	—	—	—	—	—
von sonstigen Bereichen	—	—	—	—	—	—
Veräußerung von Sachvermögen und Beteiligungen	141	—	141	447	—	447
Zuweisungen u. Zuschüsse f. Investitionen, Beiträge u. ähnliche Entgelte						
vom öffentlichen Bereich	8 645	—	8 645	15 924	—	15 924
von Krankenhäusern	23	23	—	—	—	—
von sonstigen Bereichen	3	—	3	31	—	31
Einnahmen der Krankenhäuser aus Krediten						
vom öffentlichen Bereich	20	—	20	60	—	60
von sonstigen Bereichen	—	—	—	—	—	—
/ Zahlungen von gleicher Ebene	1 119	—	—	1 580	—	—
<b>Einnahmen des Vermögenshaushalts zusammen</b>	<b>7 713</b>	<b>23</b>	<b>8 809</b>	<b>14 882</b>	<b>—</b>	<b>16 462</b>
<b>Einnahmen des Verwaltungs- und Vermögenshaushalts zusammen</b>	<b>298 300</b>	<b>237</b>	<b>304 565</b>	<b>304 893</b>	<b>254</b>	<b>311 073</b>
/ Haushaltstechnische Verrechnungen	—	—	—	—	—	—
<b>Bereinigte Einnahmen</b>	<b>298 300</b>	<b>237</b>	<b>304 565</b>	<b>304 893</b>	<b>254</b>	<b>311 073</b>
/ Zahlungen von anderen Ebenen des öffentlichen Bereichs	18 328	237	24 593	23 055	254	29 235
<b>Nettoeinnahmen</b>	<b>279 972</b>	<b>—</b>	<b>279 972</b>	<b>281 838</b>	<b>—</b>	<b>281 838</b>

1) Jeweils Abschnitt 51 der Kommunalhaushalte. - 2) Kommunale Krankenhäuser mit kaufmännischem Rechnungswesen.

### 3.6. Haushaltmäßige Gruppierung der Ausgaben und Einnahmen kommunaler Zweckverbände mit hoheitlichen Aufgaben nach Arten und Aufgabenbereichen für das Jahr 1989

— 1000 DM —

Ausgabe-/Einnahmeart	Aufgabenbereiche									
	insgesamt	Rettungsdienst	Gesamtschulen, Schulzentren	Musikpflege, Heimatpflege	Naherholungseinrichtungen	Öffentliche Einrichtungen, Wirtschaftsförderung			Kindergeld, sonstige allgem. Finanzwirtschaft	
						insgesamt	Abwasserbeseitigung	Abfallbeseitigung <sup>1)</sup>		Schlacht- und Viehhöfe
<b>Ausgaben</b>										
Personalausgaben	19 070	1	115	634	392	17 928	17 128	24	776	--
Unterhaltungsaufwand	1 335	--	22	15	30	1 268	1 167	--	101	--
Geräte, Ausstattungsgegenstände	1 644	2	14	2	2	1 624	1 619	--	5	--
Mieten und Pachten	602	77	--	3	--	522	522	--	--	--
Bewirtschaftung der Grundstücke	12 562	--	252	32	--	12 278	11 976	--	302	--
Haltung von Fahrzeugen	666	--	--	--	--	666	666	--	--	--
Besondere Aufwendungen für Bedienstete	203	8	--	--	2	193	189	--	4	--
Weitere Verwaltungs- u. Betriebsausgaben	97	52	28	10	2	5	--	--	5	--
Steuern, Versicherungen	2 761	43	13	--	--	2 705	2 687	--	18	--
Geschäftsausgaben, weitere allgemeine sächliche Ausgaben	1 237	94	27	9	9	1 098	1 036	20	32	--
Erstattung von Verwaltungs- und Betriebsausgaben	3 113	2 807	11	21	6	268	--	8	260	--
Kalkulatorische Kosten	350	--	--	--	--	350	--	--	350	--
Zuschüsse für lfd. Zwecke an soziale oder ähnliche Einrichtungen	1 000	1 000	--	--	--	--	--	--	--	--
Zuweisungen u. sonstige Zuschüsse für lfd. Zwecke	2 771	--	--	--	--	2 771	--	2 771	--	--
Schuldendiensthilfen	26	--	--	--	--	26	26	--	--	--
Soziale Leistungen	191	--	--	--	--	--	--	--	--	191
Zinsausgaben	28 661	--	--	--	--	--	--	--	--	28 661
Weitere Finanzausgaben	--	--	--	--	--	--	--	--	--	--
Zuführung zum Vermögenshaushalt	1 386	--	--	--	--	--	--	--	--	1 386
Fehlbetrag aus Vorjahren	--	--	--	--	--	--	--	--	--	--
Bruttoausgaben des Verwaltungshaushalts / Zahlungen von Zweckverbänden	77 675	4 084	482	726	443	41 702	37 016	2 823	1 853	30 238
	33	--	--	33	--	--	--	--	--	--
<b>Bereinigte Ausgaben des Verwaltungshaushalts</b>	<b>77 642</b>	<b>4 084</b>	<b>482</b>	<b>693</b>	<b>443</b>	<b>41 702</b>	<b>37 016</b>	<b>2 823</b>	<b>1 853</b>	<b>30 238</b>
Zuführung zum Verwaltungshaushalt	5 057	--	--	--	--	--	--	--	--	5 057
Zuführung an Rücklagen	290	--	--	--	--	--	--	--	--	290
Gewährung von Darlehen	--	--	--	--	--	--	--	--	--	--
Vermögenserwerb	1 850	202	42	--	--	1 606	1 601	5	--	--
Baumaßnahmen	95 580	--	67	3	18	95 492	95 394	--	98	--
Tilgung von Krediten	12 935	--	--	--	--	--	--	--	--	12 935
Zuweisungen u. Zuschüsse für Investitionen	507	507	--	--	--	--	--	--	--	--
Sonstiges, Fehlbetrag aus Vorjahren	--	--	--	--	--	--	--	--	--	--
Bruttoausgaben des Vermögenshaushalts / Zahlungen von Zweckverbänden	116 219	709	109	3	18	97 098	96 995	5	98	18 282
	--	--	--	--	--	--	--	--	--	--
<b>Bereinigte Ausgaben des Vermögenshaushalts</b>	<b>116 219</b>	<b>709</b>	<b>109</b>	<b>3</b>	<b>18</b>	<b>97 098</b>	<b>96 995</b>	<b>5</b>	<b>98</b>	<b>18 282</b>
Bruttoausgaben des Verwaltungs- u. Vermögenshaushalts zusammen	193 894	4 793	591	729	461	138 800	134 011	2 828	1 951	48 520
/ Zahlungen von Zweckverbänden	33	--	--	33	--	--	--	--	--	--
/ Haushaltstechnische Verrechnungen	6 793	--	--	--	--	350	--	--	350	6 443
<b>Bereinigte Ausgaben zusammen</b>	<b>187 068</b>	<b>4 793</b>	<b>591</b>	<b>696</b>	<b>461</b>	<b>138 450</b>	<b>134 011</b>	<b>2 828</b>	<b>1 601</b>	<b>42 077</b>
/ Zahlungen von anderer Ebene	128 663	1 508	805	988	443	123 932	120 546	2 979	407	1 187
<b>Nettoausgaben<sup>2)</sup></b>	<b>58 405</b>	<b>3 285</b>	<b>-- 14</b>	<b>-- 292</b>	<b>18</b>	<b>14 518</b>	<b>13 465</b>	<b>-- 151</b>	<b>1 194</b>	<b>40 890</b>

1) Ohne "Kommunaler Abfallentsorgungsverband Saar"; 2) Bei "Allgemeine Finanzwirtschaft" und "Insgesamt" einschließlich "Besondere Finanzierungsvorgänge".

noch: **3.6. Haushaltsmäßige Gruppierung der Ausgaben und Einnahmen kommunaler Zweckverbände mit hoheitlichen Aufgaben nach Arten und Aufgabenbereichen für das Jahr 1989**

— 1000 DM —

Ausgabe-/Einnahmeart	Aufgabenbereiche									
	insgesamt	Retungsdienst	Gesamtschulen, Schulzentren	Musikpflege, Heimatpflege	Naherholungseinrichtungen	Öffentliche Einrichtungen, Wirtschaftsförderung				Kinder-geld, sonstige allgem. Finanzwirtschaft
						insgesamt	Abwasserbe-seitigung	Abfallbe-seitigung	Schlacht- und Viehhöfe	
<b>Einnahmen</b>										
Gebühren, zweckgebundene Abgaben	3 395	1 819	3	349	—	1 224	230	343	651	—
Einnahmen aus Verkauf	352	—	—	—	—	352	350	—	2	—
Mieten und Pachten	620	—	6	3	—	611	97	—	514	—
Sonst. Verwaltungs- u. Betriebseinnahmen	251	—	1	1	—	249	236	—	13	—
Erstattung von Verwaltungs- und Betriebsausgaben	785	558	—	—	—	36	6	30	—	191
Zuweisungen u. Zuschüsse für lfd. Zwecke	48 761	2 515	605	487	443	44 711	41 355	2 949	407	—
Zinseinnahmen	85	—	—	—	—	17	—	12	—	68
Gewinnanteile, Konzessionsabgaben	—	—	—	—	—	—	—	—	—	—
Schuldendiensthilfen	—	—	—	—	—	—	—	—	—	—
Weitere Finanzeinnahmen	5	5	—	—	—	—	—	—	—	—
Kalkulatorische Einnahmen	350	—	—	—	—	—	—	—	—	350
Zuführung vom Vermögenshaushalt	5 057	—	—	—	—	—	—	—	—	5 057
Bruttoeinnahmen des Verwaltungshaushalts / Zahlungen von Zweckverbänden	59 661	4 897	615	840	443	47 200	42 274	3 334	1 587	5 666
<b>Bereinigte Einnahmen des Verwaltungshaushalts</b>	<b>59 628</b>	<b>4 897</b>	<b>615</b>	<b>807</b>	<b>443</b>	<b>47 200</b>	<b>42 274</b>	<b>3 334</b>	<b>1 587</b>	<b>5 666</b>
Zuführung vom Verwaltungshaushalt	1 386	—	—	—	—	—	—	—	—	1 386
Entnahmen aus Rücklagen	189	—	—	—	—	—	—	—	—	189
Rückflüsse von Darlehen	—	—	—	—	—	—	—	—	—	—
Einnahmen aus der Veräußerung von Beteiligungen	—	—	—	—	—	—	—	—	—	—
Einnahmen aus der Veräußerung von Sachen des Anlagevermögens	—	—	—	—	—	—	—	—	—	—
Beträge und ähnliche Entgelte	—	—	—	—	—	—	—	—	—	—
Zuweisungen u. Zuschüsse für Investitionen	79 729	—	—	538	—	79 191	79 191	—	—	—
Einnahmen aus Krediten	42 984	—	—	—	—	—	—	—	—	42 984
Bruttoeinnahmen des Vermögenshaushalts / Zahlungen von Zweckverbänden	124 288	—	—	538	—	79 191	79 191	—	—	44 559
<b>Bereinigte Einnahmen des Vermögenshaushalts</b>	<b>124 288</b>	<b>—</b>	<b>—</b>	<b>538</b>	<b>—</b>	<b>79 191</b>	<b>79 191</b>	<b>—</b>	<b>—</b>	<b>44 559</b>
Bruttoeinnahmen des Verwaltungs- u. Vermögenshaushalts zusammen / Zahlungen von Zweckverbänden	183 949	4 897	615	1 378	443	126 391	121 465	3 334	1 587	50 225
/ Haushaltstechnische Verrechnungen	33	—	—	33	—	—	—	—	—	—
/ Haushaltstechnische Verrechnungen	6 793	—	—	—	—	—	—	—	—	6 793
<b>Bereinigte Einnahmen zusammen</b>	<b>177 123</b>	<b>4 897</b>	<b>615</b>	<b>1 345</b>	<b>443</b>	<b>126 391</b>	<b>121 465</b>	<b>3 334</b>	<b>1 587</b>	<b>43 432</b>
/ Zahlungen von anderer Ebene	128 663	1 508	605	988	443	123 932	120 546	2 979	407	1 187
<b>Nettoeinnahmen<sup>2)</sup></b>	<b>48 460</b>	<b>3 389</b>	<b>10</b>	<b>357</b>	<b>—</b>	<b>2 459</b>	<b>919</b>	<b>355</b>	<b>1 180</b>	<b>42 245</b>
<b>Mehrausgaben (-) / Mehreinnahmen (+)</b>										
Verwaltungshaushalt	- 18 014	+ 813	+ 133	+ 114	—	+ 5 498	+ 5 258	+ 511	- 266	- 24 572
Vermögenshaushalt	+ 8 069	- 709	- 109	+ 535	- 18	- 17 907	- 17 804	- 5	- 98	+ 26 277
<b>Zusammen</b>	<b>- 9 945</b>	<b>+ 104</b>	<b>+ 24</b>	<b>+ 649</b>	<b>- 18</b>	<b>- 12 409</b>	<b>- 12 546</b>	<b>+ 506</b>	<b>- 364</b>	<b>+ 1 705</b>

1) Ohne "Kommunaler Abfallentsorgungsverband Saar" - 2) Bei "Allgemeine Finanzwirtschaft" und "Insgesamt" einschließlich "Besondere Finanzierungsvorgänge".

**3.7. Gesamtwirtschaftliche Gruppierung der Ausgaben und Einnahmen  
der Gemeinden und Gemeindeverbände, kommunalen Krankenhäuser und  
kommunalen Zweckverbände mit hoheitlichen Aufgaben für das Jahr 1989**  
— in 1 000 DM —

Ausgabe-/Einnahmeart	Insgesamt	Gemeinden und Gemeindeverbände			Zweck- verbände
		zusammen	Haushalte	Sonderver- mögen Kran- kenhäuser	
Personalausgaben (einschl. Versorgung und Beihilfen)	961 959	942 889	745 225	197 664	19 070
Laufender Sachaufwand	492 403	470 436	385 722	84 714	21 967
Zinsausgaben an öffentlichen Bereich	2 809	2 456	2 415	41	353
an andere Bereiche	199 818	171 510	167 885	3 625	28 308
Lfd. Zuweisungen und Zuschüsse, Erstattungen, Schuldendiensthilfen					
an öffentlichen Bereich	842 228	839 975	839 975	—	2 253
an Sondervermögen Krankenhäuser	5 325	5 325	5 325	—	—
an andere Bereiche	462 059	458 071	458 071	—	3 988
/ Zahlungen von gleicher Ebene	701 441	630 120	625 266	—	33
<b>Ausgaben der laufenden Rechnung</b>	<b>2 265 160</b>	<b>2 260 542</b>	<b>1 979 352</b>	<b>286 044</b>	<b>75 906</b>
Baumaßnahmen	430 523	334 943	327 419	7 524	95 580
Erwerb von unbeweglichen Sachen	43 117	43 117	43 117	—	—
Erwerb von beweglichen Sachen	39 257	37 407	31 062	6 345	1 850
Zuweisungen für Investitionen, sonstige Vermögensübertragungen					
an öffentlichen Bereich	42 089	42 037	42 037	—	52
an Sondervermögen Krankenhäuser	500	500	500	—	—
an andere Bereiche	12 145	11 690	11 690	—	455
Darlehen					
an öffentlichen Bereich	10	10	10	—	—
an Sondervermögen Krankenhäuser	—	—	—	—	—
an andere Bereiche	536	536	536	—	—
Erwerb von Beteiligungen	6 398	6 398	6 272	126	—
Tilgung an öffentlichen Bereich	9 151	7 853	7 782	71	1 298
/ Zahlungen von gleicher Ebene	51 627	3 787	2 207	—	—
<b>Ausgaben der Kapitalrechnung</b>	<b>532 099</b>	<b>480 704</b>	<b>468 218</b>	<b>14 066</b>	<b>99 235</b>
<b>Ausgaben</b> (ohne besondere Finanzierungsvorgänge)	<b>2 797 259</b>	<b>2 741 246</b>	<b>2 447 570</b>	<b>300 110</b>	<b>175 141</b>
Steuern, steuerähnliche Einnahmen	936 054	936 054	936 054	—	—
Gebühren, sonstige Entgelte	638 147	634 752	370 336	264 416	3 395
Einnahmen aus wirtschaftlicher Tätigkeit, übrige lfd. Einnahmen	166 591	164 930	148 106	16 824	1 661
Zinseinnahmen	12 687	12 602	12 602	—	85
Lfd. Zuweisungen und Zuschüsse, Erstattungen, Schuldendiensthilfen					
vom öffentlichen Bereich	1 429 087	1 381 116	1 367 865	13 251	47 971
von Sondervermögen Krankenhäuser	254	254	254	—	—
von anderen Bereichen	120 733	119 591	119 471	120	1 142
/ Zahlungen von gleicher Ebene	701 441	630 120	625 266	—	33
<b>Einnahmen der laufenden Rechnung</b>	<b>2 602 112</b>	<b>2 619 179</b>	<b>2 329 422</b>	<b>294 611</b>	<b>54 221</b>
Veräußerung von Sachvermögen und Beteiligungen	37 868	37 868	37 421	447	—
Zuweisungen für Investitionen und sonstige Vermögensübertragungen					
vom öffentlichen Bereich	226 682	146 953	131 029	15 924	79 729
von anderen Bereichen	30 648	30 648	30 617	31	—
Darlehensrückflüsse					
vom öffentlichen Bereich	345	345	345	—	—
von Sondervermögen Krankenhäuser	—	—	—	—	—
von anderen Bereichen	2 929	2 929	2 929	—	—
Schuldenaufnahme beim öffentlichen Bereich	1 113	117	57	60	996
/ Zahlungen von gleicher Ebene	51 627	3 787	2 207	—	—
<b>Einnahmen der Kapitalrechnung</b>	<b>247 958</b>	<b>215 073</b>	<b>200 191</b>	<b>16 462</b>	<b>80 725</b>
<b>Einnahmen</b> ohne besondere Finanzierungsvorgänge	<b>2 850 070</b>	<b>2 834 252</b>	<b>2 529 613</b>	<b>311 073</b>	<b>134 946</b>
Besondere Finanzierungsvorgänge					
Schuldentilgung am Kreditmarkt u.ä.	139 550	127 913	124 131	3 782	11 637
Zuführung an Rücklagen, Fehlbeträge aus Vorjahren	270 433	270 143	270 143	—	290
Schuldenaufnahme am Kreditmarkt u.ä.	156 933	114 945	114 945	—	41 988
Entnahme aus Rücklagen	56 804	56 615	56 615	—	189

**4. Finanzen der Gemeinden und Gemeindeverbände  
nach den Ergebnissen der vierteljährlichen Kassenstatistik**

**Weitere Veröffentlichungen aus der Kassenstatistik**

Titel	Quelle	Erscheinungsfolge
Ausgewählte Finanz- und Steuerdaten der saarländischen Gemeinden und Gemeindeverbände	Statistische Berichte L II – S	jährlich
Kommunale Finanzen im Kalenderjahr	Statistische Berichte L II – 2	jährlich
Kommunale Finanzen im ..... Vierteljahr	Statistische Berichte L II – 2	vierteljährlich
Steueraufkommen im Saarland	Statistische Berichte L I – 1 L I – 2	jährlich

## 4.1. Aufkommen und Verteilung der Steuern

Steuerart	1988		19
	1 000 DM	DM je Einwohner <sup>1)</sup>	1 000 DM
			<b>Steuer-</b>
<b>I Gemeinschaftliche Steuern</b>	<b>5 144 680</b>	<b>4 885</b>	<b>5 549 729</b>
Steuern vom Einkommen	2 992 846	2 842	3 266 041
Lohnsteuer <sup>2)</sup>	2 415 159	2 293	2 589 322
Veranlagte Einkommensteuer	111 464	105	146 156
Kapitalertragsteuer	44 539	42	83 407
Steuerabzug von Einkünften bei beschränkt Steuerpflichtigen	329	0	439
Körperschaftsteuer <sup>2)</sup>	421 355	400	446 717
Steuern vom Umsatz	2 151 834	2 043	2 283 688
Umsatzsteuer <sup>3)</sup>	1 130 184	1 073	1 153 308
Einfuhrumsatzsteuer	1 021 650	970	1 130 380
<b>II Bundessteuern</b>	<b>117 549</b>	<b>111</b>	<b>143 848</b>
Kapitalverkehrsteuer	6 612	6	20 736
Versicherungsteuer	16 305	15	23 458
Wechselsteuer	3 434	3	3 533
Zölle und Verbrauchsteuern	91 190	86	96 266
Zölle	26 656	25	26 450
Tabaksteuer	42	0	5
Kaffeesteuer	22	0	9
Zuckersteuer	689	0	531
Branntweinsteuer	16 863	16	16 526
Schaumweinsteuer	18 561	17	18 854
Mineralölsteuer	27 299	25	32 402
Sonstige Verbrauchsteuern	1 058	1	1 489
Ergänzungsabgabe zur Körperschaftsteuer	8	0	145
<b>III Landessteuern</b>	<b>292 192</b>	<b>277</b>	<b>296 985</b>
Vermögensteuer	47 459	45	41 549
Erbschaftsteuer	13 405	12	12 403
Grunderwerbsteuer	14 030	13	14 176
Kraftfahrzeugsteuer	147 128	139	154 312
Rennwett- und Totalisatorsteuer	48	0	43
Lotteriesteuer	32 562	30	33 862
Feuerschutzsteuer	4 099	3	5 312
Biersteuer	33 461	31	35 328
<b>IV Steuerähnliche Abgaben</b>	<b>39 143</b>	<b>37</b>	<b>32 872</b>
Spielbankabgabe	11 778	11	10 702
Abwasserabgabe	27 016	25	21 777
Umlage zur Förderung der Milchwirtschaft	257	0	260
Fischereiabgabe	92	0	133
<b>V Gemeindesteuern<sup>4)</sup></b>	<b>577 821</b>	<b>548</b>	<b>584 063</b>
Realsteuern (brutto)	547 291	519	551 391
Sonstige Gemeindesteuern	30 530	28	32 672
<b>INSGESAMT (Summe I bis V)</b>	<b>6 171 385</b>	<b>5 860</b>	<b>6 607 495</b>

<sup>1)</sup> DM je Einwohner nach der fortgeschriebenen Einwohnerzahl vom 30. Juni. - <sup>2)</sup> Nach der Zerlegung. - <sup>3)</sup> Nach Berücksichtigung des Bund-Länder-Finanzausgleichs; zuzüglich



## nach Arten im Saarland 1988 bis 1990

89	1990			Veränderung 1990 gegenüber 1989		
	DM je Einwohner <sup>1)</sup>	1 000 DM	DM je Einwohner <sup>1)</sup>	%	1 000 DM	%
<b>aufkommen</b>						
5 258	5 455 637	5 099	83,5	- 94 092	- 1,7	
3 094	3 091 533	2 889	47,3	- 174 508	- 5,3	
2 453	2 489 390	2 327	38,1	- 99 932	- 3,9	
138	84 942	79	1,3	- 61 214	- 41,9	
79	177 485	166	2,7	+ 94 078	+ 112,8	
0	363	0	0,0	- 76	- 17,3	
423	339 353	317	5,2	- 107 364	- 24,0	
2 164	2 364 104	2 210	36,2	+ 80 416	+ 3,5	
1 093	1 216 741	1 137	18,6	+ 63 433	+ 5,5	
1 071	1 147 363	1 072	17,6	+ 16 983	+ 1,5	
136	101 935	95	1,6	- 41 913	- 29,1	
20	7 850	7	0,1	- 12 886	- 62,1	
22	25 643	24	0,4	+ 2 185	+ 9,3	
3	2 513	2	0,0	- 1 020	- 28,9	
91	65 920	62	1,0	- 30 346	- 31,5	
25	15 806	15	0,2	- 10 644	- 40,2	
0	20	0	0,0	+ 15	X	
0	14	0	0,0	+ 5	+ 55,6	
1	845	1	0,0	+ 314	+ 59,1	
16	1 172	1	0,0	- 15 354	- 92,9	
18	21 977	21	0,3	+ 3 123	+ 16,6	
31	24 280	23	0,4	- 8 122	- 25,1	
1	1 806	2	0,0	+ 317	+ 21,3	
X	9	0	0,0	+ 153	X	
281	325 033	304	5,0	+ 28 048	+ 9,4	
39	54 346	51	0,8	+ 12 797	+ 30,8	
12	28 285	26	0,4	+ 15 882	+ 128,0	
13	20 486	19	0,3	+ 6 310	+ 44,5	
146	142 659	133	2,2	- 11 653	- 7,6	
0	44	0	0,0	+ 1	+ 2,3	
32	34 022	32	0,5	+ 160	+ 0,5	
5	5 017	5	0,1	- 295	- 5,6	
33	40 174	38	0,6	+ 4 846	+ 13,7	
31	44 676	42	0,7	+ 11 804	+ 35,9	
10	11 580	11	0,2	+ 878	+ 8,2	
21	32 739	31	0,5	+ 10 962	+ 50,3	
0	261	0	0,0	+ 1	+ 0,4	
0	96	0	0,0	- 37	- 27,8	
553	604 003	565	9,2	+ 19 940	+ 3,4	
522	561 868	525	8,6	+ 10 477	+ 1,9	
31	42 135	39	0,6	+ 9 463	+ 29,0	
6 260	6 531 281	6 104	100,0	- 76 214	- 1,2	

Mehranteil aus vorläufiger Abrechnung im Länderfinanzausgleich.- 4) Nach der kommunalen Kassenstatistik.

## noch: 4.1. Aufkommen und Verteilung der Steuern

Steuerart	1988		19
	1 000 DM	DM je Einwohner <sup>1)</sup>	1 000 DM
			<b>Steuer-</b>
<b>I Steuereinnahmen des Bundes</b>	<b>2 515 299</b>	<b>2 388</b>	<b>2 834 390</b>
Bundessteuern	117 549	111	143 848
Lohnsteuer <sup>2)</sup> (42,5 %)	1 026 443	974	1 100 462
Veranlagte Einkommensteuer (42,5 %)	47 372	44	62 116
Körperschaftsteuer <sup>2)</sup> (50 %)	210 678	200	223 358
Kapitalertragsteuer (50 %)	22 269	21	41 704
Steuerabzug von Einkünften bei beschränkt Steuerpflichtigen (50 %)	164	0	220
Umsatzsteuer <sup>3)</sup>	375 723	356	488 498
Einfuhrumsatzsteuer	689 737	654	748 551
Gewerbsteuerumlage (Anteil des Bundes 50 %)	25 364	24	25 633
<b>II Steuereinnahmen des Landes</b>	<b>2 570 803</b>	<b>2 441</b>	<b>2 828 386</b>
Landessteuern	292 192	277	296 987
Lohnsteuer (42,5 %)	1 026 443	974	1 100 462
Veranlagte Einkommensteuer (42,5 %)	47 372	44	62 116
Körperschaftsteuer (50 %)	210 678	200	223 358
Kapitalertragsteuer (50 %)	22 269	21	41 704
Steuerabzug von Einkünften bei beschränkt Steuerpflichtigen (50 %)	164	0	220
Umsatzsteuer <sup>3)</sup>	577 033	547	664 810
Einfuhrumsatzsteuer	331 913	315	381 829
Gewerbsteuerumlage (Anteil des Landes 50 %)	25 364	24	25 633
<b>Steuerähnliche Abgaben</b>	<b>37 376</b>	<b>35</b>	<b>31 267</b>
Spielbankabgabe (85 %)	10 011	9	9 097
Abwasserabgabe (100 %)	27 016	25	21 777
Umlage zur Förderung der Milchwirtschaft (100 %)	257	0	260
Fischereiabgabe (100 %) ab 1986	92	0	133
<b>III Steuereinnahmen der Gemeinden/Gv.<sup>4)</sup></b>	<b>933 993</b>	<b>886</b>	<b>940 015</b>
Realsteuern (netto)	498 800	473	500 810
Anteil an der Lohn- und Einkommensteuer (15 %)	402 896	382	404 928
Sonstige Gemeindesteuern	30 530	28	32 672
Steuerähnliche Abgaben (Spielbankabgabe) (15 %)	1 767	1	1 605

<sup>1)</sup> DM je Einwohner nach der fortgeschriebenen Einwohnerzahl vom 30. Juni. - <sup>2)</sup> Nach der Zerlegung. - <sup>3)</sup> Nach Berücksichtigung des Bund-Länder-Finanzausgleichs; zuzüglich

## nach Arten im Saarland 1988 bis 1990

89	1990			Veränderung 1990 gegenüber 1989	
	DM je Einwohner <sup>1)</sup>	1 000 DM	DM je Einwohner <sup>1)</sup>	1 000 DM	%
<b>2 685</b>	<b>2 655 049</b>	<b>2 481</b>	<b>100,0</b>	<b>- 179 341</b>	<b>- 6,3</b>
136	101 935	95	3,8	- 41 913	- 29,1
1 043	1 057 991	989	39,8	- 42 471	- 3,9
59	36 100	34	1,4	- 26 016	- 41,9
212	169 677	159	6,4	- 53 681	- 24,0
40	88 743	83	3,4	+ 47 039	+ 112,8
0	182	0	0,0	- 38	- 17,3
463	430 783	403	16,2	- 57 715	- 11,8
709	742 723	694	28,0	- 5 828	- 0,8
24	26 915	25	1,0	+ 1 282	+ 5,0
<b>2 680</b>	<b>2 920 434</b>	<b>2 729</b>	<b>100,0</b>	<b>+ 92 048</b>	<b>+ 3,3</b>
281	325 033	304	11,1	+ 28 046	+ 9,4
1 043	1 057 991	989	36,2	- 42 471	- 3,9
59	36 100	34	1,2	- 26 016	- 41,9
212	169 677	159	5,8	- 53 681	- 24,0
40	88 743	83	3,0	+ 47 039	+ 112,8
0	182	0	0,0	- 38	- 17,3
630	768 214	718	26,3	+ 103 404	+ 15,6
362	404 640	378	13,9	+ 22 811	+ 6,0
24	26 915	25	0,9	+ 1 282	+ 5,0
<b>30</b>	<b>42 939</b>	<b>40</b>	<b>1,5</b>	<b>+ 11 672</b>	<b>+ 37,3</b>
9	9 843	9	0,3	+ 746	+ 8,2
21	32 739	31	1,1	+ 10 962	+ 50,3
0	261	0	0,0	+ 1	+ 0,4
0	96	0	0,0	- 37	- 27,8
<b>891</b>	<b>929 014</b>	<b>868</b>	<b>100,0</b>	<b>- 11 001</b>	<b>- 1,2</b>
474	508 027	475	54,7	+ 7 217	+ 1,4
384	377 115	352	40,6	- 27 813	- 6,9
31	42 135	39	4,5	+ 9 463	+ 29,0
2	1 737	2	0,2	+ 132	+ 8,2

Mehrteil aus vorläufiger Abrechnung im Länderfinanzausgleich.- 4) Nach der kommunalen Kassenstatistik.







\* 20 395 60 #

## BTX-Angebot des Statistischen Landesamtes Saarland

### Das Informationsangebot:

- aktuelle Ergebnisse aus allen Bereichen der amtlichen Statistik
- klare Gliederung
- übersichtliche und leicht verständliche Grafiken, Tabellen und Erläuterungen
- kostenloser Seitenabruf
- direkte Vergleichsmöglichkeiten mit statistischen Ergebnissen für den Bund und die Bundesländer
- schnelle Informationen im Pressedienst
- Sonderprogramme

### Inhaltsübersicht

#### *Landesergebnisse*

Geographie	Gesamtwirtschaft
Fläche, Klima	Wirtschaftszweige
Bevölkerung	Arbeitsmarkt
Gesundheit	Preise
Bildung	Einkommen
Kultur, Sport	Verbrauch
Wahlen	Bauen, Wohnen
Öffentliche Haushalte	Verkehr
Sozialleistungen	Umwelt, Energie
Rechtspflege	Krebsregister

*Aktuelles (täglich aktualisiert)*  
*Aktuelle Wirtschaftsindikatoren*  
*Wahlsonderdienst*  
*Bestellungen / Mitteilungen*

## 5. Schulden des Landes, der Gemeinden und Gemeindeverbände

### Weitere Veröffentlichungen über Schulden von Land und Gemeinden (Gv.)

Titel	Quelle	Erscheinungsfolge
Schuldenstand von Land und Gemeinden (Gv.)	Saarland in Zahlen Sonderhefte 19, 39, 47	1960, 1965, 1966
Schuldenstand von Land und Gemeinden (Gv.) ab 1982: Die öffentliche Verschuldung	Statistische Berichte L I 4, ab 1971: L III 1	jährlich

## 5.1. Schuldenstand und Schuldenbewegung der Gemeinden und Gemeindeverbände nach Arten im Jahre 1989

Verwaltungsbezirk	Schuldenstand <sup>1)</sup> am 31.12.1989							Schulden- aufnahmen		Tilgungen		Sonst. Zu- gänge und sonst. Ab- gänge (Saldo)
	insgesamt		Schulden aus Kreditmarktmitteln				Schul- den bei Verwal- tungen	ins- gesamt	dar. aus Kredit- markt- mitteln	ins- gesamt	dar. aus Kredit- markt- mitteln	
			zu- sammen	darunter								
	1 000 DM	DM je Ein- wohner		bei Spar- kassen	bei Giro- zen- tralen	bei sonst. Kredit- insti- tuten	1 000 DM					
<b>LANDKREISE U. KREISAN- GEBÖRIGE GEMEINDEN</b>	<b>2 595 903</b>	<b>2 459</b>	<b>2 543 403</b>	<b>974 523</b>	<b>818 368</b>	<b>736 544</b>	<b>52 500</b>	<b>260 498</b>	<b>260 402</b>	<b>287 190</b>	<b>279 540</b>	<b>- 7 259</b>
<b>Stadtverband Saarbrücken insgesamt</b>	<b>996 763</b>	<b>2 798</b>	<b>975 568</b>	<b>360 885</b>	<b>338 311</b>	<b>274 774</b>	<b>21 195</b>	<b>170 921</b>	<b>170 874</b>	<b>172 596</b>	<b>168 932</b>	<b>- 5 167</b>
Stadtverband	81 298	228	81 208	68 308	651	11 418	90	--	--	3 363	3 343	--
Verbandsangehörige Gemeinden zusammen	915 465	2 567	894 360	292 577	337 660	263 356	21 105	170 921	170 874	169 233	165 589	- 5 167
Saarbrücken, Landeshauptstadt	671 376	3 559	657 771	176 554	286 944	194 181	13 605	155 736	155 708	152 118	149 835	- 1 201
Friedrichsthal, Stadt	19 075	1 596	18 053	7 631	4 351	6 032	1 022	19	--	605	411	+ 1
Großrosseln	9 754	955	9 715	4 290	1 735	3 663	39	782	782	1 034	1 033	-- 1
Heusweiler	34 650	1 730	34 333	2 916	14 218	17 140	317	--	--	1 116	974	--
Kleinblittersdorf	16 257	1 289	16 078	13 199	1 860	869	179	596	596	787	641	-- 1
Püttlingen, Stadt	33 382	1 628	33 110	19 276	5 334	8 281	272	1 067	1 067	1 095	1 044	-- 77
Quierschied	23 441	1 516	23 211	14 838	6 901	1 391	230	1 667	1 667	432	410	--
Riegelsberg	16 504	1 160	16 209	11 612	956	3 641	295	488	488	571	534	- 3 888
Sulzbach, Stadt	24 678	1 250	23 544	16 970	1 063	5 511	1 134	2 124	2 124	1 801	1 476	--
Völklingen, Stadt	66 348	1 548	62 336	25 291	14 298	22 647	4 012	8 442	8 442	9 674	9 231	--
<b>Landkreis Merzig-Wadern insgesamt</b>	<b>177 395</b>	<b>1 779</b>	<b>175 348</b>	<b>86 512</b>	<b>32 274</b>	<b>54 351</b>	<b>2 047</b>	<b>12 764</b>	<b>12 764</b>	<b>13 522</b>	<b>13 161</b>	<b>--</b>
Landkreis	23 725	238	23 679	13 268	1 178	8 449	46	5 643	5 643	1 849	1 756	--
Kreisangehörige Gemeinden zusammen	153 670	1 541	151 669	73 244	31 096	45 902	2 001	7 121	7 121	11 673	11 405	--
Beckingen	18 046	1 175	17 310	1 737	10 581	4 919	736	--	--	1 132	1 040	--
Losheim	26 815	1 780	26 638	25 700	814	--	177	1 635	1 635	1 703	1 626	--
Merzig, Kreisstadt	48 069	1 640	47 003	12 188	13 704	21 095	1 066	1 900	1 900	2 083	2 009	--
Mettlach	19 283	1 644	19 279	6 802	2 948	9 294	4	--	--	1 540	1 532	--
Perl	8 758	1 473	8 755	46	2 306	6 302	3	890	890	564	562	--
Wadern, Stadt	26 150	1 617	26 142	20 646	626	4 292	8	2 526	2 526	3 180	3 167	--
Weiskirchen	6 549	1 072	6 542	6 125	117	--	7	170	170	1 471	1 469	--
<b>Landkreis Neunkirchen insgesamt</b>	<b>296 782</b>	<b>2 013</b>	<b>290 950</b>	<b>101 905</b>	<b>82 767</b>	<b>102 206</b>	<b>5 832</b>	<b>10 690</b>	<b>10 690</b>	<b>18 949</b>	<b>18 430</b>	<b>-- 43</b>
Landkreis	49 237	334	49 220	38 628	9 462	1 038	17	--	--	4 131	4 108	+ 1
Kreisangehörige Gemeinden zusammen	247 545	1 679	241 730	63 277	73 305	101 168	5 815	10 690	10 690	14 818	14 322	-- 44
Eppelborn	21 974	1 193	21 368	1 697	10 854	8 169	606	1 681	1 681	3 486	3 388	--
Illingen	31 392	1 699	30 618	14 724	8 541	6 662	774	2 144	2 144	1 523	1 416	--
Merchweiler	13 058	1 127	10 530	2 948	1 638	5 466	2 528	--	--	623	534	--
Neunkirchen, Kreisstadt	71 858	1 417	71 333	23 915	25 433	20 297	525	4 650	4 650	4 772	4 632	-- 7
Ottweiler, Stadt	33 297	2 166	32 824	11 117	9 876	11 652	473	--	--	1 254	1 224	-- 37
Schiffweiler	41 212	2 380	40 961	3 678	16 156	20 831	251	2 215	2 215	1 981	1 960	--
Spiesen-Elversberg	34 754	2 233	34 096	5 198	807	28 091	658	--	--	1 179	1 168	--

<sup>1)</sup> Einschließlich Auslandschulden.



**noch: 5.1. Schuldenstand und Schuldenbewegung der Gemeinden  
und Gemeindeverbände nach Arten im Jahre 1989**

Verwaltungsbezirk	Schuldenstand <sup>1)</sup> am 31.12.1989							Schuldenaufnahmen		Tilgungen		Sonst. Zu-gänge und sonst. Ab-gänge (Saldo)
	insgesamt		Schulden aus Kreditmarktmitteln				Schulden bei Verwal-tungen	ins-gesamt	dar. aus Kredit-markt-mitteln	ins-gesamt	dar. aus Kredit-markt-mitteln	
			zu-sammen	darunter								
	1 000 DM	DM je Ein-wohner		bei Spar-kassen	bei Giro-zen-tralen	bei sonst. Kredit-instituten	1 000 DM					
<b>Landkreis Saarlouis insgesamt</b>	<b>564 353</b>	<b>2 704</b>	<b>553 952</b>	<b>187 185</b>	<b>186 092</b>	<b>177 642</b>	<b>10 401</b>	<b>36 392</b>	<b>36 392</b>	<b>52 468</b>	<b>51 017</b>	<b>- 231</b>
Landkreis	60 310	289	57 219	48 328	4 221	4 409	3 091	4 085	4 085	3 562	3 336	-
Kreisangehörige Gemeinden zusammen	504 043	2 415	496 733	138 857	181 871	173 233	7 310	32 307	32 307	48 906	47 681	- 231
Dillingen/Saar, Stadt	40 869	1 916	38 253	19 855	9 192	8 412	2 616	7 485	7 485	8 215	7 976	-
Lebach, Stadt	40 433	1 840	40 028	8 389	819	30 309	405	5 200	5 200	2 329	2 239	-
Naibach	11 303	1 192	11 303	8 843	1 079	1 342	-	1 200	1 200	464	464	-
Rehlingen-Siersburg	12 468	852	12 454	9 804	34	2 540	14	1 251	1 251	1 818	1 815	-
Saarlouis, Kreisstadt	217 009	5 746	214 403	22 005	144 776	47 622	2 606	1 065	1 065	18 797	18 155	-
Saarwellingen	29 283	2 088	29 075	24 097	1 812	3 166	208	7 180	7 180	6 345	6 294	- 232
Schmelz	24 853	1 493	24 849	9 643	1 616	13 455	4	1 500	1 500	1 378	1 377	-
Schwaibach/Saar	27 334	1 450	26 649	7 398	5 912	13 195	685	-	-	879	821	-
Überherrn	16 013	1 415	15 918	9 864	2 845	3 180	95	-	-	535	529	-
Wadgassen	43 550	2 362	43 545	105	8 976	34 464	5	3 916	3 916	4 142	4 140	-
Wallerfangen	12 440	1 242	12 392	2 668	3 947	5 038	48	-	-	921	851	-
Bous/Saar	17 603	2 348	16 979	7 835	80	8 812	624	2 300	2 300	2 516	2 453	+ 1
Ensdorf	10 885	1 615	10 885	8 351	783	1 698	-	1 210	1 210	567	567	-
<b>Saarpfalz-Kreis insgesamt</b>	<b>386 635</b>	<b>2 548</b>	<b>379 570</b>	<b>123 117</b>	<b>151 729</b>	<b>103 950</b>	<b>7 065</b>	<b>12 227</b>	<b>12 198</b>	<b>18 746</b>	<b>17 997</b>	<b>- 627</b>
Landkreis	53 551	353	53 551	42 656	8 947	1 948	-	3 010	3 010	2 203	2 202	-
Kreisangehörige Gemeinden zusammen	333 084	2 195	326 019	80 461	142 782	102 002	7 065	9 217	9 188	16 543	15 795	- 627
Bexbach, Stadt	34 953	1 847	34 303	9 355	13 064	11 857	650	3 649	3 649	3 679	3 483	- 47
Blieskastel, Stadt	27 815	1 250	27 247	27 245	2	-	568	380	380	1 089	1 032	-
Gersheim	10 035	1 442	9 871	5 941	671	3 243	164	864	864	924	910	- 580
Homburg/Saar, Kreisstadt	139 980	3 321	137 803	125	86 273	50 959	2 177	-	-	4 392	4 038	-
Kirkel	14 439	1 520	14 427	8 846	1 984	3 597	12	700	700	615	609	-
Mandelbachtal	21 566	1 886	21 364	10 244	240	10 812	202	1 632	1 632	985	960	-
St. Ingbert, Stadt	84 296	2 082	81 004	18 705	40 548	21 534	3 292	1 992	1 963	4 859	4 763	-
<b>Landkreis St. Wendel insgesamt</b>	<b>173 975</b>	<b>1 897</b>	<b>168 015</b>	<b>114 919</b>	<b>27 195</b>	<b>23 621</b>	<b>5 960</b>	<b>17 494</b>	<b>17 484</b>	<b>10 909</b>	<b>10 003</b>	<b>- 1 191</b>
Landkreis	21 567	235	21 567	21 464	-	-	-	2 000	2 000	1 357	1 357	-
Kreisangehörige Gemeinden zusammen	152 408	1 662	146 430	93 455	27 195	23 621	5 960	15 494	15 484	9 552	8 646	- 1 191
Freisen	15 403	1 868	15 381	14 877	44	189	22	2 075	2 075	914	909	-
Marpingen	19 199	1 718	19 081	11 145	3 121	4 495	118	2 400	2 400	1 219	1 175	-
Namborn	12 541	1 703	11 376	172	8 996	2 208	1 165	1 397	1 397	895	790	-
Nohfelden	15 556	1 466	15 336	13 196	888	1 127	220	700	700	1 113	1 099	- 2
Nonnweiler	8 002	940	7 999	3 156	283	4 284	3	1 538	1 538	398	397	-
Oberthal	13 283	2 064	13 239	10 228	849	2 162	44	633	623	805	801	- 9
St. Wendel, Kreisstadt	48 224	1 804	44 107	40 507	2 409	6	4 117	3 850	3 850	2 700	2 038	- 1 180
Tholey	20 200	1 598	19 929	174	10 605	9 150	271	2 901	2 901	1 508	1 437	-

<sup>1)</sup> Einschließlich Auslandsschulden.

**5.2. Entwicklung der fundierten Schulden von Land,  
Gemeinden und Gemeindeverbänden  
in den Jahren 1969 bis 1990<sup>\*)</sup>**

Jahr	Land			Gemeinden/Gv.			INSGESAMT		
	1 000 DM	Veränderung zum Vorjahr %	DM je Einwohner <sup>1)</sup>	1 000 DM	Veränderung zum Vorjahr %	DM je Einwohner <sup>1)</sup>	1 000 DM	Veränderung zum Vorjahr %	DM je Einwohner <sup>1)</sup>
1969	1 086 004	- 0,3	962	740 840	+ 8,4	656	1 826 844	+ 3,1	1 618
1970	1 084 132	- 0,2	962	828 430	+ 11,8	735	1 912 562	+ 4,7	1 697
1971	1 110 416	+ 2,4	989	927 703	+ 12,0	827	2 038 119	+ 6,6	1 816
1972	1 253 514	+ 12,9	1 118	1 071 217	+ 15,5	956	2 324 731	+ 14,1	2 074
1973	1 346 996	+ 7,5	1 207	1 249 606	+ 16,7	1 120	2 596 602	+ 11,7	2 327
1974	1 527 450	+ 13,4	1 378	1 239 979	- 0,8	1 119	2 767 429	+ 6,6	2 497
1975	1 933 671	+ 26,6	1 758	1 323 498	+ 6,7	1 203	3 257 169	+ 17,7	2 960
1976	2 308 277	+ 19,4	2 112	1 486 517	+ 12,3	1 360	3 794 794	+ 16,5	3 472
1977	2 521 999	+ 9,3	2 323	1 589 169	+ 6,9	1 464	4 111 168	+ 8,3	3 787
1978	2 732 633	+ 8,4	2 538	1 653 650	+ 4,1	1 536	4 386 283	+ 6,7	4 074
1979	3 161 349	+ 15,7	2 955	1 820 476	+ 10,0	1 702	4 981 825	+ 13,6	4 656
1980	3 603 371	+ 14,0	3 374	1 976 131	+ 8,6	1 850	5 579 502	+ 12,0	5 224
1981	4 165 644	+ 15,6	3 914	2 119 331	+ 7,2	1 991	6 284 975	+ 12,6	5 905
1982	5 139 212	+ 23,4	4 846	2 205 749	+ 4,1	2 080	7 344 961	+ 16,9	6 926
1983	6 087 380	+ 18,4	5 777	2 313 996	+ 4,9	2 196	8 401 376	+ 14,4	7 974
1984	6 865 308	+ 12,8	6 529	2 390 484	+ 3,3	2 273	9 255 792	+ 10,2	8 802
1985	7 594 802	+ 10,6	7 245	2 436 693	+ 1,9	2 324	10 031 495	+ 8,4	9 569
1986	8 256 261	+ 8,7	7 913	2 487 268	+ 2,1	2 384	10 743 529	+ 7,1	10 297
1987	9 118 717	+ 10,4	8 640	2 625 772	+ 5,6	2 488	11 744 489	+ 9,3	11 128
1988	9 894 614	+ 8,5	9 395	2 629 864	+ 0,2	2 497	12 524 478	+ 6,6	11 892
1989	10 809 130	+ 9,2	10 241	2 595 891	- 1,3	2 459	13 405 021	+ 7,0	12 700
1990	11 796 503	+ 9,1	11 025	2 599 097	+ 0,1	2 429	14 395 600	+ 7,4	13 454

<sup>\*)</sup> Die Ergebnisse von 1966 bis 1973 wurden an die Erhebungen nach der Gebietsreform von 1974 angeglichen. - 1) Bevölkerungsstand jeweils 30. Juni; ab 1987 auf Basis der VZ 1987.

## 6. Personal im öffentlichen Dienst

### Weitere Veröffentlichungen über Personal im öffentlichen Dienst

Titel	Quelle	Erscheinungsfolge
Personal im öffentlichen Dienst	Saarland in Zahlen Sonderheft 21, 46, 69, 112	1960, 1966, 1969, 1977
Personalstrukturuntersuchung im öffentlichen Dienst 1968	Einzelchrift zur Statistik des Saarlandes Nr. 37	1972
Personal im öffentlichen Dienst	Statistische Berichte L I 5 ab 1972 L III 2	jährlich

## 6.1. Personal des Landes, der Gemeinden/Gv. und der kommunalen Zweck-Beschäftigungs-

Dienstverhältnis	Land und Gemeinden/Gv.				Land	
	insgesamt	Verwaltung	Kranken- häuser mit kauf- männischer Buchführung	rechtlich unselb- ständige Wirtschafts- unternehmen	insgesamt	Verwaltung
<b>Vollzeitbe-</b>						
Beamte	17 655	17 473	58	124	15 605	15 443
dar.: in Ausbildung	1 036	1 020	—	16	912	896
Richter	297	297	—	—	297	297
<b>Beamte und Richter zusammen</b>	<b>17 952</b>	<b>17 770</b>	<b>58</b>	<b>124</b>	<b>15 902</b>	<b>15 740</b>
Angestellte	17 001	11 016	5 661	324	8 742	5 727
dar.: in Ausbildung	1 109	305	798	6	561	145
mit Zeitvertrag	1 669	1 322	323	24	913	726
dar.: ABM	588	518	57	13	184	157
Arbeiter	8 063	5 528	1 426	1 109	2 651	1 202
dar.: in Ausbildung	123	72	5	46	38	6
mit Zeitvertrag	1 493	1 164	39	290	260	33
dar.: ABM	1 242	942	18	282	231	14
<b>Beamte, Richter, Angestellte und Arbeiter zusammen</b>	<b>43 016</b>	<b>34 314</b>	<b>7 145</b>	<b>1 557</b>	<b>27 295</b>	<b>22 669</b>
dar.: in Ausbildung	2 268	1 397	803	68	1 511	1 047
mit Zeitvertrag	3 162	2 486	362	314	1 173	759
dar.: ABM	1 830	1 460	75	295	415	171
<b>Teilzeitbe-</b>						
<b>— mit mindestens der Hälfte der</b>						
Beamte	1 868	1 867	1	—	1 829	1 829
Richter	5	5	—	—	5	5
<b>Beamte und Richter zusammen</b>	<b>1 873</b>	<b>1 872</b>	<b>1</b>	<b>—</b>	<b>1 834</b>	<b>1 834</b>
Angestellte	3 702	2 720	958	24	2 278	1 773
dar.: mit Zeitvertrag	615	554	58	3	472	442
dar.: ABM	42	38	2	2	7	5
Arbeiter	2 714	2 225	461	28	810	601
dar.: mit Zeitvertrag	170	154	10	6	10	7
dar.: ABM	69	68	—	1	—	—
<b>Beamte, Richter, Angestellte und Arbeiter zusammen</b>	<b>8 289</b>	<b>6 817</b>	<b>1 420</b>	<b>52</b>	<b>4 922</b>	<b>4 208</b>
dar.: mit Zeitvertrag	785	708	68	9	482	449
dar.: ABM	111	106	2	3	7	5
<b>Teilzeitbe-</b>						
<b>— mit weniger als der Hälfte der</b>						
Angestellte	1 311	1 282	29	—	1 176	1 175
dar.: mit Zeitvertrag	1 179	1 175	4	—	1 174	1 173
Arbeiter	401	387	2	9	113	106
dar.: mit Zeitvertrag	15	13	—	—	1	1
<b>Angestellte und Arbeiter zusammen</b>	<b>1 712</b>	<b>1 669</b>	<b>31</b>	<b>9</b>	<b>1 289</b>	<b>1 281</b>
dar.: mit Zeitvertrag	1 194	1 188	4	—	1 175	1 174

1) Wegfall einer Berichtsstelle.

## verbände am 30. Juni 1989 nach dem Dienstverhältnis und dem bereich

Land		Gemeinden/Gv.				Kommunale Zweckverbände		
Kranken- häuser mit kauf- männischer Buchführung	rechtlich unselb- ständige Wirtschafts- unternehmen	insgesamt	Verwaltung	Kranken- häuser mit kauf- männischer Buchführung	rechtlich unselb- ständige Wirtschafts- unternehmen	insgesamt	Verwaltung <sup>1)</sup>	rechtlich unselb- ständige Wirtschafts- unternehmen

### schäftigte

49	113	2 050	2 030	9	11	17	16	1
—	16	124	124	—	—	—	—	—
—	—	—	—	—	—	—	—	—
<b>49</b>	<b>113</b>	<b>2 050</b>	<b>2 030</b>	<b>9</b>	<b>11</b>	<b>17</b>	<b>16</b>	<b>1</b>
2 981	34	8 259	5 289	2 680	290	226	173	53
416	—	548	160	382	6	3	1	2
181	6	756	596	142	18	6	5	1
21	6	404	361	36	7	2	2	—
862	587	5 412	4 326	564	522	207	154	53
—	32	85	66	5	14	7	6	1
12	215	1 233	1 131	27	75	12	10	2
2	215	1 011	928	16	67	10	10	—
<b>3 892</b>	<b>734</b>	<b>15 721</b>	<b>11 645</b>	<b>3 253</b>	<b>823</b>	<b>450</b>	<b>343</b>	<b>107</b>
416	48	757	350	387	20	10	7	3
193	221	1 989	1 727	169	93	18	15	3
23	221	1 415	1 289	52	74	12	12	—

### schäftigte (T 1)

regelmäßigen Wochenarbeitszeit —

—	—	39	38	1	—	—	—	—
—	—	—	—	—	—	—	—	—
—	—	<b>39</b>	<b>38</b>	<b>1</b>	—	—	—	—
498	7	1 424	947	460	17	17	14	3
29	1	143	112	29	2	1	1	—
1	1	35	33	1	1	—	—	—
209	—	1 904	1 624	252	28	5	3	2
3	—	160	147	7	6	—	—	—
—	—	69	68	—	1	—	—	—
<b>707</b>	<b>7</b>	<b>3 367</b>	<b>2 609</b>	<b>713</b>	<b>45</b>	<b>22</b>	<b>17</b>	<b>5</b>
32	1	303	259	36	8	1	1	—
1	1	104	101	1	2	—	—	—

### schäftigte (T 2)

regelmäßigen Wochenarbeitszeit —

1	—	135	107	28	—	—	—	—
1	—	5	2	3	—	—	—	—
—	7	288	281	2	5	2	—	2
—	—	14	12	—	2	—	—	—
<b>1</b>	<b>7</b>	<b>423</b>	<b>388</b>	<b>30</b>	<b>5</b>	<b>2</b>	—	<b>2</b>
1	—	19	14	3	2	—	—	—

## 6.2. Vollzeitbeschäftigte der Hoheitsverwaltung, Krankenhäuser und Wirtschaftsunternehmen des Landes am 30. Juni 1988 und 1989 nach Aufgabenbereichen

Funktions- kennziffer	Aufgabenbereich	1988	1989	Veränderung 1988 zu 1989	
				absolut	%
01,02	Politische Führung und zentrale Verwaltung	4 733	4 520	- 213	- 4,5
011	dar.: Politische Führung	1 848	1 768	- 80	- 4,3
012	Innere Verwaltung	416	387	- 29	- 7,0
014	Statistischer Dienst	194	126	- 68	- 35,1
016, 017	Steuer- und Finanzverwaltung	1 912	1 878	- 34	- 1,8
018	Hochbauverwaltung	203	197	- 6	- 3,0
04	Öffentliche Sicherheit und Ordnung	3 663	3 690	+ 27	+ 0,7
05	Rechtsschutz	2 232	2 198	- 34	- 1,5
052	dar.: Ordentliche Gerichte und Staatsanwaltschaften	1 583	1 539	- 44	- 2,8
056	Justizvollzugsanstalten	474	485	+ 11	+ 2,3
12, 111	Schulen, Vorschulbildung u. Unterrichtsverwaltung	7 774	7 607	- 167	- 2,1
111	dar.: Unterrichtsverwaltung	23	24	+ 1	+ 4,3
121	Grund- und Hauptschulen	2 789	2 734	- 55	- 2,0
122	Sonderschulen	587	562	- 25	- 4,3
123	Realschulen	803	743	- 60	- 7,5
124	Gymnasien	1 884	1 779	- 105	- 5,6
125	Gesamtschulen	209	321	+ 112	+ 53,6
127	Berufliche Schulen	1 452	1 420	- 32	- 2,2
13	Hochschulen	2 218	2 148	- 70	- 3,2
131	dar.: Universitäten	1 976	1 891	- 85	- 4,3
132	Hochschulkliniken	-	-	-	-
137	Fachhochschulen	197	201	+ 4	+ 2,0
15	Sonstiges Bildungswesen	20	30	+ 10	+ 50,0
16, 17, 112	Wissenschaft und Forschung	16	21	+ 5	+ 31,3
18, 113	Kunst- und Kulturpflege	51	23	- 28	- 54,9
2	Soziale Sicherung	375	391	+ 16	+ 4,3
214	dar.: Versorgungsämter	198	197	- 1	- 0,5
238	Einrichtungen der Sozial- u. Jugendhilfe	49	49	-	-
3	Gesundheit, Sport und Erholung	434	428	- 6	- 1,4
311	dar.: Gesundheitsbehörden	227	209	- 18	- 7,9
312	Krankenhäuser und Heilstätten	-	-	-	-
4	Wohnungswesen und Raumordnung	510	518	+ 8	+ 1,6
5	Ernährung, Landwirtschaft und Forsten	105	96	- 9	- 8,6
6	Energie- u. Wasserwirtschaft, Gewerbe, Dienstleistungen	238	231	- 7	- 2,9
7	Verkehrs- und Nachrichtenwesen	775	768	- 7	- 0,9
0-7	<b>Verwaltung zusammen</b>	<b>23 144</b>	<b>22 669</b>	<b>- 475</b>	<b>- 2,1</b>
132, 312	Krankenhäuser (mit kaufmännischer Buchführung)	3 820	3 892	+ 72	+ 1,9
132	dar.: Hochschulkliniken	3 376	3 460	+ 84	+ 2,5
312	Krankenhäuser und Heilstätten	444	432	- 12	- 2,7
8	Wirtschaftsunternehmen (Land- u. Forstwirtschaft)	799	734	- 65	- 8,1
0-8	<b>Verwaltung, Krankenhäuser u. Wirtschaftsuntern. INSGESAMT</b>	<b>27 763</b>	<b>27 295</b>	<b>- 468</b>	<b>- 1,7</b>

## 6.3. Teilzeitbeschäftigte \*) (T1 und T2) der Hoheitsverwaltung, Krankenhäuser und Wirtschaftsunternehmen des Landes am 30. Juni 1988 und 1989 nach Aufgabenbereichen

Funktions- kennziffer	Aufgabenbereich	1988	1989	Veränderung 1988 zu 1989	
				absolut	%
01, 02	Politische Führung und zentrale Verwaltung	405	446	+ 41	+ 10,1
04	Öffentliche Sicherheit und Ordnung	191	196	+ 5	+ 2,6
05	Rechtsschutz	201	225	+ 24	+ 11,9
12, 111	Schulen, Vorschulbildung und Unterrichtsverwaltung	2 533	2 431	- 102	- 4,0
13	Hochschulen	1 889	1 992	+ 103	+ 5,5
15	Sonstiges Bildungswesen	6	6	-	-
16, 17, 112	Wissenschaft und Forschung	1	3	+ 2	X
18, 113	Kunst- und Kulturpflege	7	-	- 7	X
2	Soziale Sicherung	19	29	+ 10	+ 52,6
3	Gesundheit, Sport und Erholung	89	95	+ 6	+ 6,7
4	Wohnungswesen und Raumordnung	19	25	+ 6	+ 31,6
5	Ernährung, Landwirtschaft und Forsten	7	7	-	-
6	Energie- und Wasserwirtschaft, Gewerbe, Dienstleist.	7	6	- 1	- 14,3
7	Verkehrs- und Nachrichtenwesen	22	28	+ 6	+ 27,3
0-7	<b>Verwaltung zusammen</b>	<b>5 396</b>	<b>5 489</b>	<b>+ 93</b>	<b>+ 1,7</b>
132, 312	Krankenhäuser (mit kaufmännischer Buchführung)	628	708	+ 80	+ 12,7
8	Wirtschaftsunternehmen (Land- u. Forstwirtschaft)	13	14	+ 1	+ 7,7
0-8	<b>Verwaltung, Krankenhäuser u. Wirtschaftsuntern. INSGESAMT</b>	<b>6 037</b>	<b>6 211</b>	<b>+ 174</b>	<b>+ 2,9</b>

\*) T1 = Teilzeitbeschäftigte mit mindestens der Hälfte der regelmäßigen Wochenarbeitsstunden eines Vollzeitbeschäftigten. T2 = Teilzeitbeschäftigte mit weniger als der Hälfte der regelmäßigen Wochenarbeitsstunden eines Vollzeitbeschäftigten.

## 6.4. Versorgungsempfänger des Landes und der Sozialversicherungsträger am 1. Februar 1989

Dienstverhältnis	Empfänger von					
	Versorgungs- bezügen insgesamt <sup>1)</sup>	Ruhegehalt <sup>1)</sup>	Witwen-/ Witwergeld <sup>1)</sup>	Waisengeld <sup>1)</sup>		
				12 %	20 % <sup>2)</sup>	30 %
				des Ruhegehalts		
1	2	3	4	5	6	

### I. Allgemeine Versorgungsempfänger einschließlich Personenkreis nach Kapitel II G 131

#### 1. Verwaltung einschließlich rechtlich unselbständiger Wirtschaftsunternehmen des Landes

Beamte und Richter	7 930	4 609	2 883	323	102	13
DO-Angestellte	—	—	—	—	—	—
Angestellte und Arbeiter	6	3	3	—	—	—
<b>Insgesamt</b>	<b>7 936</b>	<b>4 612</b>	<b>2 886</b>	<b>323</b>	<b>102</b>	<b>13</b>

#### 2. Verwaltung einschließlich rechtlich unselbständiger Wirtschaftsunternehmen der Gemeinden/Gv.

Beamte und Richter	2 031	1 041	892	82	16	—
Angestellte und Arbeiter	24	7	17	—	—	—
<b>Insgesamt</b>	<b>2 055</b>	<b>1 048</b>	<b>909</b>	<b>82</b>	<b>16</b>	—

#### 3. Sozialversicherungsträger unter Aufsicht des Landes

Beamte und Richter	417	245	160	11	1	—
DO-Angestellte	49	21	23	4	1	—
Angestellte und Arbeiter	—	—	—	—	—	—
<b>Insgesamt</b>	<b>466</b>	<b>266</b>	<b>183</b>	<b>15</b>	<b>2</b>	—

##### davon: a) Träger der Krankenversicherung

Beamte und Richter	246	148	91	6	1	—
DO-Angestellte	39	17	19	3	—	—
Angestellte und Arbeiter	—	—	—	—	—	—
<b>Insgesamt</b>	<b>285</b>	<b>165</b>	<b>110</b>	<b>9</b>	<b>1</b>	—

##### b) Träger der Unfallversicherung

Beamte und Richter	6	4	2	—	—	—
DO-Angestellte	8	3	3	1	1	—
Angestellte und Arbeiter	—	—	—	—	—	—
<b>Insgesamt</b>	<b>14</b>	<b>7</b>	<b>5</b>	<b>1</b>	<b>1</b>	—

##### c) Träger der Rentenversicherung <sup>3)</sup>

Beamte und Richter	165	93	67	5	—	—
DO-Angestellte	2	1	1	—	—	—
Angestellte und Arbeiter	—	—	—	—	—	—
<b>Insgesamt</b>	<b>167</b>	<b>94</b>	<b>68</b>	<b>5</b>	—	—

#### 4. Nichtgebietskörperschaften

Beamte und Richter	57	25	28	4	—	—
<b>Insgesamt</b>	<b>57</b>	<b>25</b>	<b>28</b>	<b>4</b>	—	—

### II. Versorgungsempfänger nach Kapitel I G 131

#### 1. Verwaltung einschließlich rechtlich unselbständiger Wirtschaftsunternehmen des Landes

Beamte und Richter	158	22	135	1	—	—
Ehem. Berufssoldaten u. RAD-Führer	913	296	610	5	2	—
DO-Angestellte	—	—	—	—	—	—
Angestellte nach § 52 Abs. 1 G 131	—	—	—	—	—	—
Angestellte u. Arbeiter nach § 52 Abs. 2 G 131	3	1	2	—	—	—
<b>Insgesamt</b>	<b>1 074</b>	<b>319</b>	<b>747</b>	<b>6</b>	<b>2</b>	—

1) Einschl. der Bezieher entsprechender Unterhaltsbeiträge. - 2) Einschl. der Halbwaisen Wiederverheirateter und einschl. derjenigen Halbwaisen, deren Mutter bzw. Vater aus anderen Gründen (als einer Wiederheirat) nicht zum Bezug von Witwen-/Witwergeld oder eines entsprechenden Unterhaltsbeitrages berechtigt ist (vgl. § 24 Abs. 2 i.V.m. § 19 Abs. 1 S. 2 und § 61 Abs. 1 Ziff. 2 sowie § 25 Abs. 2 i.V.m. § 61 Abs. 1 Ziff. 2 BeamtVG). - 3) Einschl. Zusatzversorgungsträger.

# Veröffentlichungen des Statistischen Landesamtes SAARLAND

## Statistisches Handbuch für das Saarland

1. Ausgabe 1950	*)
2. Ausgabe 1952	Preis 20,-- DM
3. Ausgabe 1955	Preis 20,-- DM
4. Ausgabe 1958	*)
5. Ausgabe 1963	Preis 30,-- DM
6. Ausgabe 1976	*)
7. Ausgabe 1978	Preis 35,-- DM
8. Ausgabe 1980	*)
9. Ausgabe 1982	Preis 35,-- DM
10. Ausgabe 1984	*)
11. Ausgabe 1986	*)
12. Ausgabe 1988	Preis 35,-- DM
13. Ausgabe 1990	*)

## Statistisches Taschenbuch für das Saarland

1. Ausgabe 1959	Preis 2,75 DM
2. Ausgabe 1961	*)
3. Ausgabe 1977	Preis 10,-- DM
4. Ausgabe 1979	*)
5. Ausgabe 1981	Preis 10,-- DM
6. Ausgabe 1983	Preis 12,-- DM
7. Ausgabe 1985	*)
8. Ausgabe 1987	*)
9. Ausgabe 1989	*)
10. Ausgabe 1991	Preis 14,-- DM

## Handbuch Steuern und Finanzen, ab 1987: Öffentliche Finanzen

1. Ausgabe 1970	Preis 8,-- DM
2. Ausgabe 1971	Preis 10,-- DM
3. Ausgabe 1972	Preis 8,-- DM
4. Ausgabe 1973	*)
5. Ausgabe 1974	Preis 10,-- DM
6. Ausgabe 1975	*)
7. Ausgabe 1976	Preis 12,-- DM
8. Ausgabe 1977	Preis 12,-- DM
9. Ausgabe 1978	*)
10. Ausgabe 1979	Preis 12,-- DM
11. Ausgabe 1980	Preis 12,-- DM
12. Ausgabe 1981	*)
13. Ausgabe 1982	Preis 12,-- DM
14. Ausgabe 1983	Preis 12,-- DM
15. Ausgabe 1986	Preis 12,-- DM
16. Ausgabe 1987	Preis 12,-- DM
17. Ausgabe 1988	Preis 12,-- DM
18. Ausgabe 1989	Preis 12,-- DM
19. Ausgabe 1990	Preis 12,-- DM
20. Ausgabe 1991	Preis 15,-- DM

## Gemeinschaftsveröffentlichungen der Statistischen Landesämter Volkswirtschaftliche Gesamtrechnungen der Länder

Heft 7 -- Die Entstehung des Bruttoinlandsprodukts in den Ländern Revidierte Ergebnisse 1960 bis 1976	Preis 13,-- DM
Heft 8 -- Bruttoinlandsprodukt u. Bruttowertschöpfung der kreisfreien Städte und Landkreise, Revidierte Ergebnisse 1970, 1972 und 1974	Preis 10,-- DM
Heft 9 -- Entstehung, Verteilung u. Verwendung des Sozialprodukts in den Ländern 1960 bis 1976	Preis 16,-- DM
Heft 10 -- Bruttoinlandsprodukt und Bruttowertschöpfung der kreisfreien Städte und Landkreise in der Bundesrepublik Deutschland 1976	Preis 8,-- DM
Heft 11 -- Die Bruttoanlageinvestitionen in den Ländern der Bundesrepublik Deutschland (Revidierte Ergebnisse 1960 bis 1979)	Preis 10,-- DM
Heft 12 -- Entstehung, Verteilung u. Verwendung des Sozialproduktes in den Ländern der Bundesrepublik Deutschland 1970 bis 1981	Preis 12,-- DM
Heft 13 -- Entstehung, Verteilung u. Verwendung des Sozialproduktes in den Ländern der Bundesrepublik Deutschland Revidierte Ergebnisse 1970 bis 1982	Preis 18,-- DM
Heft 14 -- Bruttowertschöpfung der kreisfreien Städte und Landkreise in der Bundesrepublik Deutschland 1980 und 1982	Preis 10,-- DM
Heft 15 -- Entstehung, Verteilung u. Verwendung des Sozialprodukts in den Ländern der Bundesrepublik Deutschland Revidierte Ergebnisse 1970 bis 1985	Preis 16,-- DM
Heft 16 -- Bruttowertschöpfung der kreisfreien Städte und Landkreise in der Bundesrepublik Deutschland 1980, 1982 und 1984	Preis 10,-- DM
Heft 17 -- Anlagevermögen, Anlageinvestitionen und Abschreibungen der Länder der Bundesrepublik Deutschland 1970 bis 1986	Preis 10,-- DM
Heft 18 -- Bruttowertschöpfung der kreisfreien Städte und Landkreise in der Bundesrepublik Deutschland 1980 und 1986	Preis 11,-- DM
Heft 19 -- Bruttowertschöpfung der kreisfreien Städte, der Landkreise und der Arbeitsmarktregionen in der Bundesrepublik Deutschland 1980 und 1988 (in den Grenzen vor dem 3. Okt. 1990)	Preis 13,20 DM

\*) vergriffen



# Einzelschriften zur Statistik des Saarlandes

1	Die Bautätigkeit im Saarland 1948/49	*)	50	Amtliches Gemeindeverzeichnis, 12. Auflage — Stand 01.01.1974 u. 31.12.1974 —	*)
2	Das Personal der Gemeinden und Gemeindeverbände am 31. Dezember 1948	*)	51	Saarländische Krebsdokumentation 1972 - 1974	8,— DM
3	Die Landwirtschaft im Saarland, Ergebnisse der land- u. forstwirtschaftlichen Betriebszählung 1948	*)	52	Strukturverhältnisse im Garten- u. Obstbau — Ergebnisse der Gartenbauerhebung 1972/73 —	8,— DM
4	Berufsberatung und Lehrstellenvermittlung 1950	*)	53	Quellennachweise zur Statistik des Saarlandes	12,— DM
5	Obstbau und Obstertrag, Ergebnisse der Obstbaumzählung 1950	2,— DM	54	Handwerk im Saarland — Ergebnisse der Handwerkszählung 1977	12,— DM
6	Die Gemeinderatswahl am 27. März 1949	2,— DM	55	Periodika	15,— DM
7	Berufsberatung und Lehrstellenvermittlung 1951	*)	56	Bodennutzung und Ernte im Saarland 1978	10,— DM
8	Amtliches Behördenverzeichnis, 1. Ausgabe — Stand Juni 1953 —	*)	57	Amtliches Behördenverzeichnis, 3. Auflage — Stand April 1982 —	*)
9	Das Personal im öffentlichen Dienst am 31. Dezember 1950	2,— DM	58	Besitz- u. Arbeitsverhältnisse der Land- u. Forstwirtschaft im Saarland 1979 — Ergebnisse der Landwirtschaftszählung (Teil I)	8,— DM
10	Amtliches Gemeindeverzeichnis (9. Auflage) nach dem Stand am 14. Nov. 1951 u. am 1. Juli 1954	*)	59	Betriebsstruktur in der Landwirtschaft im Saarland 1979 — Ergebnisse der Landwirtschaftszählung 1979 (Teil II)	8,— DM
11	Die Verschuldung der Gemeinden u. Gemeindeverbände am 31. Dezember 1952	2,— DM	60	Gemeinde- und Kreisstatistik	8,— DM
12	Der Hochbau 1948 bis 1953	2,— DM	61	Saarländische Krebsdokumentation 1975-1978	*)
13	Das Handwerk — Saarbrücken 1955 —	2,— DM	62	Bundestagswahl am 6. März 1983	10,— DM
14	Bodennutzung und Ernteertrag — Zusammenfassende Darstellung der Bodennutzungs- u. Ernteerhebung bis 1954 —	*)	63	Allgemeinbildende Schulen 1983/84	10,— DM
15	Gemeinde- und Ortslexikon, 1. Lieferung: Alsweiler bis Berschweiler — Saarbrücken 1955 —	2,— DM	64	Einzelhandel im Saarland (Ergebnisse der Handels- u. Gaststättenzählung 1979)	8,— DM
16	Tabellenteil zum Gemeinde- und Ortslexikon — Saarbrücken 1955 —	2,— DM	65	Strukturverhältnisse im Garten- und Obstbau 1982	8,— DM
17	Der Verbrauch von Arbeitnehmerhaushaltungen — Erhebung von Wirtschaftsrechnungen 1951/52 —	2,— DM	66	Zensus im Produzierenden Gewerbe	10,— DM
18	Gemeinde- u. Ortslexikon, 2. Lieferung: Berus bis Bosen — Saarbrücken 1956 —	2,— DM	67	Saarländische Krebsdokumentation 1979-1981	*)
19	Amtliches Behördenverzeichnis, 2. Auflage — Stand Juni 1957 —	3,— DM	68	Kommunal- und Europawahl am 17. Juni 1984 Teil 1: Repräsentative Europawahlstatistik Teil 2: Endgültige Wahlergebnisse	*)
20	Gemeinde- u. Ortslexikon, 3. Lieferung: Bous/Saar bis Dörrenbach — Saarbrücken 1957 —	3,— DM	69	Gastgewerbe im Saarland	8,— DM
21	Die Finanzen der Gemeinden und Gemeindeverbände im Rechnungsjahr 1954	3,— DM	70	Allgemeinbildende Schulen 1984/85	*)
22	Amtliches Gemeindeverzeichnis, 10. Auflage — Stand 06.06.1961 u. 30.06.1963 —	3,— DM	71	Landtagswahl am 10. März 1985 Teil 1: Repräsentative Landtagswahlstatistik Teil 2: Endgültige Wahlergebnisse	10,— DM
23	GEMEINDESTATISTIK 1960/61 Teil 1: „Bevölkerung u. Erwerbstätigkeit“	3,— DM	72	Allgemeinbildende Schulen 1986/87	*)
24	Teil 2: „Gebäude u. Wohnungen“	3,— DM	73	Bundestagswahl am 25. Januar 1987 Teil 1: Repräsentative Wahlstatistik Teil 2: Endgültiges Wahlergebnis	12,— DM
25	Teil 3: „Arbeitsstätten (ohne Landwirtschaft)“	2,— DM	74	Europa- und Kommunalwahl am 18. Juni 1989 Teil 1: Repräsentative Europawahlstatistik Teil 2: Endgültige Wahlergebnisse	12,— DM
26	Teil 4: „Betriebsstruktur der Landwirtschaft“ und „Gemeindefinanzen“	3,— DM	75	Gemeindestatistik 1987 „Bevölkerung und Erwerbstätigkeit“ — Ergebnisse der Volks- und Berufszählung am 25. Mai 1987 —	12,— DM
27	Arbeitsstättenzählung 1961	4,— DM	76	Berufsaupendler nach Wohnsitz- und ausgewählten Zielgemeinden — Ergebnisse der Volks- und Berufszählung am 25. Mai 1987 —	12,— DM
28	Handel und Gastgewerbe im Saarland — Ergebnisse des Handelszensus 1960 —	4,— DM	77	Landtagswahl am 28. Januar 1990 Teil 1: Repräsentative Landtagswahlstatistik Teil 2: Endgültige Wahlergebnisse	12,— DM
29	Handwerk Ergebnisse der Handwerkszählung 1963 — Allgemeine Erhebung —	4,— DM	78	Berufseinpender nach Ziel- und ausgewählten Wohnsitzgemeinden — Ergebnisse der Volks- und Berufszählung am 25. Mai 1987 —	12,— DM
30	Volks- und Berufszählung im Saarland 1961 (Ti. I. Textteil — Ti. II. Tabellenteil)	15,— DM	79	Ausbildungsaus- und -einpender nach ausgewählten Ziel- und Herkunftsgemeinden — Ergebnisse der Volks- und Berufszählung am 25. Mai 1987 —	12,— DM
31	Das Handwerk/Ergebnisse der Handwerkszählung 1963 — Stichprobenerhebung —	4,— DM	80	Handels- und Gaststättenzählung 1985	12,— DM
32	Land- u. forstwirtschaftliche Betriebe — Ergebnisse der LZ — Haupterhebung 1960 u. Arbeitskräfterhebung 1960/61	4,— DM	81	Gemeindestatistik 1987 „Gebäude und Wohnungen“ — Ergebnisse der Gebäude- und Wohnungszählung am 25. Mai 1987 —	12,— DM
33	Forstwirtschaft im Saarland — Ergebnisse der Forsterhebung 1961 —	4,— DM	82	Kreisstatistik 1987 — Ergebnisse der Volks- und Berufszählung am 25. Mai 1987 —	12,— DM
34	Gebäude und Wohnungszählung 1968	4,— DM	83	Gemeindestatistik 1987 „Pendler“ — Ergebnisse der Volks- und Berufszählung am 25. Mai 1987 —	12,— DM
35	Amtliches Gemeindeverzeichnis, 11. Auflage — Stand 27.05.1970 u. 30.06.1971 —	6,— DM	84	Amtliches Gemeindeverzeichnis, 13. Auflage — Stand 30.6.1989 —	12,— DM
36	Gemeindestatistik 1970 Bevölkerung und Erwerbstätigkeit —	6,— DM	85	Kreisstatistik 1987 „Gebäude und Wohnungen“ — Ergebnisse der Gebäude- und Wohnungszählung am 25. Mai 1987 —	12,— DM
37	Personalstrukturuntersuchung im öffentlichen Dienst 1968	6,— DM	86	Bundestagswahl am 2. Dezember 1990 Teil 1: Repräsentative Wahlstatistik Teil 2: Endgültiges Wahlergebnis	12,— DM
38	Saarländische Krebsdokumentation 1967 — 1971	6,— DM	87	Arbeitsstättenzählung 1987	12,— DM
39	Berufliche Bildung im Saarland — Eine Untersuchung des berufsbildenden Schulwesens von 1962 bis 1972 —	6,— DM	88	Sachgebietstabellen, Band I „Stand und Gliederung der Bevölkerung“ — Ergebnisse der Volks- und Berufszählung am 25. Mai 1987 —	12,— DM
40	Volks- u. Berufszählung 1970 — Pendelwanderung im Saarland —	15,— DM			
41	Gemeindestatistik 1970 — Weitere Strukturen	6,— DM			
42	Landwirtschaftliche Betriebe — Ergebnisse der Landwirtschaftszählung 1971 — Gemeindestatistik Teil 1	6,— DM			
43	Nichtlandwirtschaftliche Arbeitsstätten im Saarland am 27.05.1970	9,— DM			
44	Volks- u. Berufszählung 1970 — Bevölkerung, Haushalte u. Familien im Saarland	6,— DM			
45	Volks- und Berufszählung 1970 — Erwerbstätigkeit u. Unterhalt der Bevölkerung im Saarland	6,— DM			
46	Betriebsverhältnisse der Land- u. Forstwirtschaft im Saarland 1971 — Teil 1: Betriebe, Rechtsformen, Bodennutzung, Viehhaltung — Ergebnisse der Landwirt- schaftszählung — (Grunderhebung 1971)	6,— DM			
47	Einzelhandel im Saarland	6,— DM			
48	Vorschulerziehung im Saarland — eine Untersuchung der Vorschul- u. Kindertageseinrichtungen 1973 —	6,— DM			
49	Landwirtschaftliche Betriebe — Ergebnisse der Landwirt- schaftszählung 1971 — Gemeindestatistik Teil 2 —	6,— DM			

\*) vergriffen

## Einzelschriften zur Statistik des Saarlandes

- |    |   |          |
|----|---|----------|
| 89 | Sachgebietstabellen, Band II<br>„Unterhalt und Erwerbstätigkeit<br>der Bevölkerung“<br>— Ergebnisse der Volks- und<br>Berufszählung am 25. Mai 1987 —     | 12, — DM |
| 90 | Sachgebietstabellen, Band III<br>„Struktur der Haushalte“<br>— Ergebnisse der Volks- und<br>Berufszählung am 25. Mai 1987 —                               | 12, — DM |
| 91 | Sachgebietstabellen, Band IV<br>„Bestand der Gebäude mit Wohnraum<br>und Wohneinheiten“<br>— Ergebnisse der Volks- und<br>Berufszählung am 25. Mai 1987 — | 12, — DM |
| 92 | Sachgebietstabellen, Band V<br>„Haushalte und Wohnungen“<br>— Ergebnisse der Volks- und<br>Berufszählung am 25. Mai 1987 —                                | 12, — DM |

\*] vergriffen

## Saarland in Zahlen (Sonderhefte)

1	Die saarländische Industrie 1957	*)	
2	Die Viehwirtschaft im Saarland 1957	1,- DM	
3	Kommunale Finanzen im Kalenderjahr 1957	1,- DM	
4	Berufsberatung — Lehrstellenvermittlung 1957	1,- DM	
5	Die Arbeitskräfte der landwirtschaftlichen Betriebe 1957	1,- DM	
6	Die eisenverarbeitende Industrie des Saarlandes (Ende 1958)	1,- DM	
7	Die saarländische Industrie 1958	1,- DM	
8	Das saarländische Bauhauptgewerbe 1957/58	*)	
9	Kommunale Finanzen 1958	*)	
10	Veranlagte Einkommen 1956	1,- DM	
11	Körperschaftseinkommen 1956	1,- DM	
12	Die saarländische Industrie 1959	1,- DM	
13	Kommunale Finanzen im Kalenderjahr 1959	*)	
14	Die Straßenverkehrsunfälle in den Jahren 1958 u. 1959	1,- DM	
15	Der Außenhandel des Saarlandes 1960	1,- DM	
16	Umsätze und ihre Besteuerung im zweiten Halbjahr 1959	1,- DM	
17	Die Wahlen im Saarland am 4. Dezember 1960	*)	
18	Die saarländische Industrie im Jahre 1960	1,- DM	
19	Schuldenstand von Staat und Gemeinden (Gv.) am 31. März 1960	1,- DM	
20	Kommunale Finanzen im Kalenderjahr 1960	1,- DM	
21	Personal im öffentlichen Dienst am 2. Oktober 1960	1,- DM	
22	Die saarländische Industrie im Jahre 1961	1,- DM	
23	Umsätze und ihre Besteuerung 1960	1,- DM	
24	Kommunale Finanzen im Kalenderjahr 1961	1,- DM	
25	Umsätze und ihre Besteuerung 1961	1,- DM	
26	Die saarländische Industrie im Jahre 1962	1,- DM	
27	Kommunale Finanzen im Kalenderjahr 1962	1,- DM	
28	Der Außenhandel des Saarlandes im Jahre 1962	1,- DM	
29	Steuerpflichtige Vermögen und Einheitswerte gewerblicher Betriebe 1960	1,- DM	
30	Die saarländische Industrie im Jahre 1963	*)	
31	Kommunale Finanzen im Kalenderjahr 1963	1,- DM	
32	Umsätze und ihre Besteuerung 1962	1,- DM	
33	Die saarländische Industrie im Jahre 1964	1,- DM	
34	Lohnsteuerpflichtige Einkommen 1961	1,- DM	
35	Sozialprodukt des Saarlandes in den Jahren 1960 bis 1964	1,- DM	
36	Kommunale Finanzen im Kalenderjahr 1964	1,- DM	
37	Umsätze und ihre Besteuerung 1964	1,- DM	
38	Die saarländische Industrie im Jahre 1965	*)	
39	Schuldenstand von Land und Gemeinden (Gv.) am 31. Dezember 1965	*)	
40	Veranlagte Einkommen und ihre Besteuerung 1961	1,- DM	
41	Körperschaftsteuerpflichtige Einkommen 1961	1,50 DM	
42	Kommunale Finanzen im Kalenderjahr 1965	1,50 DM	
43	Sozialprodukt des Saarlandes/Landeswerte 1960 bis 1965/ Kreiswerte 1961 und 1964	1,50 DM	
44	Straßenverkehrsunfälle 1965	1,50 DM	
45	Industrie, Bau, Handwerk und Energiewirtschaft im Jahre 1966	1,50 DM	
46	Personal im öffentlichen Dienst am 02. 10. 1966	1,50 DM	
47	Schuldenstand von Land und Gemeinden (Gv.) am 31. Dezember 1966	*)	
48	Handel und Gastgewerbe im Saarland 1962 bis 1966	1,50 DM	
49	Der Außenhandel des Saarlandes 1960 bis 1966	1,50 DM	
50	Steuerpflichtige Vermögen und Einheitswerte gewerblicher Betriebe 1963	2,- DM	
51	Industrie, Bau, Handwerk und Energiewirtschaft im Jahre 1967	2,- DM	
52	Lohnsteuerpflichtige Einkommen 1965	2,- DM	
53	Umsätze und ihre Besteuerung 1966	2,- DM	
54	Die Straßen des Saarlandes am 1. Januar 1966	2,- DM	
55	Kommunale Finanzen in den Kalenderjahren 1966 und 1967	2,- DM	
56	Wohngeld 1964 bis 1967	2,- DM	
57	Straßenverkehrsunfälle 1967	2,- DM	
58	Kommunale Finanzen im Kalenderjahr 1968	2,- DM	
59	Grenzüberschreitender Schiffs- und Güterverkehr auf der Mosel 1964 bis 1968	2,- DM	
60	Endgültige Ergebnisse der Bundestagswahl im Saarland am 28. 09. 1969	3,- DM	
61	EWG-Strukturerhebung in der Landwirtschaft 1966/67	3,- DM	
62	Industrie, Bau, Handwerk und Energiewirtschaft im Jahre 1968	2,- DM	
63	Steuerpflichtige Vermögen und Einheitswerte gewerblicher Betriebe 1966	2,50 DM	
64	Straßenverkehrsunfälle 1968 und 1969	2,50 DM	
65	Industrie, Bau, Handwerk und Energiewirtschaft im Jahre 1969	*)	
66	Umsätze und ihre Besteuerung 1968	2,50 DM	
67	Gehalts- und Lohnstrukturerhebung in der gewerblichen Wirtschaft und im Dienstleistungsbereich 1966	*)	2,50 DM
68	Kommunale Finanzen im Kalenderjahr 1969	3,- DM	
69	Personal im öffentlichen Dienst am 02. 10. 1969	3,- DM	
70	Kommunale Finanzplanung 1970 bis 1974	3,- DM	
71	Güterverkehrsströme im Saarland im Jahre 1969	3,- DM	
72	Schul- und Hochschulpersonal im öffentlichen Dienst - Ergebnisse der Personalstrukturerhebung vom 2. 10. 1968-	3,- DM	
73	Gehalts- und Lohnstrukturerhebung im öffentlichen Dienst 1968	3,- DM	
74	Wasserversorgung und -ableitung im Jahre 1969	3,- DM	
75	Industrie, Bau, Handwerk und Energiewirtschaft im Jahre 1970	3,- DM	
76	Die saarländische Wirtschaft im Jahre 1971 (Zahlenspiegel)	3,- DM	
77	Zensus im produzierenden Gewerbe 1967 - Industrie (ohne Bauindustrie) -	4,- DM	
78	Industrie, Bau, Handwerk und Energiewirtschaft im Jahre 1971	4,- DM	
79	Kommunale Finanzen im Kalenderjahr 1970	4,- DM	
80	Zensus im produzierenden Gewerbe 1967 - Baugewerbe-	4,- DM	
81	Arbeitsstätten und Beschäftigte im Saarland am 27. Mai 1970	*)	
82	Umsätze und Ihre Besteuerung 1970	5,- DM	
83	Endgültige Ergebnisse der Bundestagswahl im Saarland am 19. November 1972	7,- DM	
84	Die saarländische Wirtschaft im Jahre 1972 (Zahlenspiegel)	*)	
85	Lohnsteuerpflichtige Einkommen 1968	5,- DM	
86	Kommunale Finanzen im Kalenderjahr 1971	5,- DM	
87	Industrie, Bau, Handwerk und Energiewirtschaft im Jahre 1972	5,- DM	
88	Kinderspielflächen im Saarland 1973	5,- DM	
89	Die saarländische Wirtschaft im Jahre 1973 (Zahlenspiegel)	*)	
90	Die Straßen im Saarland am 1. Januar 1971	5,- DM	
91	Industrie, Bau, Handwerk und Energiewirtschaft im Jahre 1973	6,- DM	
92	Kommunale Finanzen im Kalenderjahr 1972	6,- DM	
93	Die saarländische Wirtschaft im Jahre 1974 (Zahlenspiegel)	6,- DM	
94	Industrie, Bau, Handwerk und Energiewirtschaft im Jahre 1974	6,- DM	
95	Straßenverkehrsunfälle 1972 - 1974	8,- DM	
96	Die saarländische Wirtschaft im Jahre 1975 (Zahlenspiegel)	6,- DM	
97	Umsätze und ihre Besteuerung 1972	7,- DM	
98	Kommunale Finanzen im Kalenderjahr 1973	7,- DM	
99	Industrie, Bau, Handwerk und Energiewirtschaft im Jahre 1975	8,- DM	
100	Gehalts- und Lohnstrukturerhebung in der gewerblichen Wirtschaft u. im Dienstleistungsbereich 1972	8,- DM	
101	Endgültige Ergebnisse der Bundestagswahl im Saarland am 3. Oktober 1976	8,- DM	
102	Industrie, Bau, Handwerk und Energiewirtschaft im Jahre 1976	8,- DM	
103	Die saarländische Wirtschaft im Jahre 1976 (Zahlenspiegel)	*)	
104	Studien- und Berufswünsche 1971 bis 1975	8,- DM	
105	Umsätze und ihre Besteuerung 1974	8,- DM	
106	Straßenverkehrsunfälle 1976	8,- DM	
107	Die saarländische Wirtschaft im Jahre 1977	8,- DM	
108	Kommunale Finanzen im Kalenderjahr 1977	8,- DM	
109	Bergbau u. Verarb. Gewerbe einschl. produzierendes Handwerk (Monatsergebnisse 1977 u. 1978 für Betriebe)	10,- DM	
110	Viehwirtschaft im Saarland 1978	6,- DM	
111	Produzierendes Gewerbe 1977	7,- DM	
112	Personalstand am 30. 06. 1977 - Individualerhebung -	15,- DM	
113	Produzierendes Gewerbe 1978	7,- DM	
114	Umsätze und ihre Besteuerung 1976	8,- DM	
115	Produzierendes Gewerbe 1979	7,- DM	
116	Produzierendes Gewerbe 1980	*)	
117	Gehalts- u. Lohnstrukturerhebung in der gewerblichen Wirtschaft u. im Dienstleistungsbereich 1978	8,- DM	
118	Produzierendes Gewerbe 1981	*)	
119	Produzierendes Gewerbe 1982	7,- DM	
120	Straßenverkehrsunfälle 1982	8,- DM	

\*) vergriffen

## Saarland in Zahlen (Sonderhefte)

121	Arbeitskostenerhebung im Produzierenden Gewerbe und Dienstleistungsbereich 1981	7, – DM
122	Produzierendes Gewerbe 1983	*)
123	Straßenverkehrsunfälle 1983	8, – DM
124	Agrarberichterstattung 1983	*)
125	Morbidität und Mortalität an Bösartigen Neubildungen im Saarland 1982 – Jahresbericht des Saarl. Krebsregisters –	*)
126	Produzierendes Gewerbe 1984	7, – DM
127	Straßenverkehrsunfälle 1984	8, – DM
128	Wohngeid 1982 bis 1984	9, – DM
129	Morbidität und Mortalität an Bösartigen Neubildungen im Saarland 1983 – Jahresbericht des Saarl. Krebsregisters –	*)
130	Produzierendes Gewerbe 1985	8, – DM
131	Agrarberichterstattung 1985	9, – DM
132	Arbeitskostenerhebung im Produzierenden Gewerbe und Dienstleistungsbereich 1984	7, – DM
133	Morbidität und Mortalität an Bösartigen Neubildungen im Saarland 1984 – Jahresbericht des Saarl. Krebsregisters –	10, – DM
134	Umsätze und ihre Besteuerung 1984	10, – DM
135	Straßenverkehrsunfälle 1985	10, – DM
136	Produzierendes Gewerbe 1986	10, – DM
137	Morbidität und Mortalität an Bösartigen Neubildungen im Saarland 1985 – Jahresbericht des Saarl. Krebsregisters –	*)
138	Allgemeinbildende Schulen 1987/88	10, – DM
139	Straßenverkehrsunfälle 1986	10, – DM
140	Agrarberichterstattung 1987	10, – DM
141	Berufliche Schulen im Saarland 1973 – 1988	10, – DM
142	Allgemeinbildende Schulen 1988/89	10, – DM
143	Morbidität und Mortalität an Bösartigen Neubildungen im Saarland 1986 – Jahresbericht des Saarl. Krebsregisters –	10, – DM
144	Umsätze und ihre Besteuerung 1986	10, – DM
145	Berufliche Schulen im Saarland 1988/89	10, – DM
146	Straßenverkehrsunfälle 1987	10, – DM
147	Agrarberichterstattung 1987 Strukturdaten der Landwirtschaft Teil II Ergänzungs- und Zusatzprogramm	10, – DM
148	Produzierendes Gewerbe 1987	10, – DM
149	Arbeitsstätten und Beschäftigte im Saarland am 25. Mai 1987	12, – DM
150	Allgemeinbildende Schulen 1989/90	10, – DM
151	Morbidität und Mortalität an Bösartigen Neubildungen im Saarland 1987 – Jahresbericht des Saarl. Krebsregisters –	12, – DM
152	Berufliche Schulen im Saarland 1989/90	12, – DM
153	Personal im öffentlichen Dienst am 30. Juni 1986	12, – DM
154	Straßenverkehrsunfälle 1988	12, – DM
155	Produzierendes Gewerbe 1988	12, – DM
156	Allgemeinbildende Schulen 1990/91	12, – DM
157	Morbidität und Mortalität an Bösartigen Neubildungen im Saarland 1988 – Jahresbericht des Saarl. Krebsregisters –	12, – DM
158	Produzierendes Gewerbe 1989	12, – DM
159	Berufliche Schulen 1990/91	12, – DM
160	Arbeitskostenerhebung im Produzierenden Gewerbe und Dienstleistungsbereich 1988	12, – DM
161	Straßenverkehrsunfälle 1989	12, – DM
162	Agrarberichterstattung 1989	12, – DM
163	Straßenverkehrsunfälle 1990	12, – DM
164	Produzierendes Gewerbe 1990	12, – DM
165	Allgemeinbildende Schulen 1991/92	12, – DM

\*) vergriffen



Mehr als 64 000 Schriften

Über 600 laufende Zeitschriften und Zeitungen

Statistiken des In- und Auslandes,  
der deutschen Bundesländer,  
des Deutschen Reiches,  
der ehemaligen deutschen Länder

**Saarland**   
STATISTISCHES LANDESAMT

Hardenbergstr. 3 · 6600 Saarbrücken · Tel. (0681) 505-928/975 · Sigel: Sa 3

**Öffnungszeiten:**

Mo. - Fr. 8.30 – 12.00 Uhr und 13.00 – 15.00 Uhr

# VERÖFFENTLICHUNGEN

## I. Zusammenfassende Schriften

### **Statistisches Handbuch für das Saarland**

Erscheint zweijährlich im Wechsel mit "Statistisches Taschenbuch für das Saarland".

Das Statistische Handbuch vermittelt aus dem Bereich der amtlichen Statistik die jeweils aktuellen Ergebnisse. Dem Benutzer steht reichhaltiges Zahlenmaterial aus sämtlichen Bereichen des wirtschaftlichen, kulturellen und sozialen Lebens zur Verfügung. Durch Zeit- und regionale Vergleiche lassen sich Entwicklungen in der Bevölkerungs-, der Wirtschafts- und Sozialstruktur erkennen.

### **Statistisches Taschenbuch für das Saarland**

Erscheint zweijährlich im Wechsel mit "Statistisches Handbuch für das Saarland".

Das Statistische Taschenbuch will die zweijährliche Erscheinungsphase des "Handbuchs" durch Publikation der jeweils neuesten, wichtigsten Daten der amtlichen Statistik ausfüllen. In seiner Gliederung ist es nicht so differenziert angelegt wie das bedeutend umfangreichere "Handbuch". In einem Anhang werden zusätzlich die wichtigsten Daten der amtlichen Statistik für das Bundesgebiet aufgeführt.

### **SAARLAND HEUTE – Statistische Kurzinformationen (erscheint jährlich)**

## II. Fachstatistische Schriften

### **Handbuch Öffentliche Finanzen**

Erscheinungsweise jährlich.

Das Handbuch stellt Grunddaten über die aktuelle Finanzsituation im öffentlichen Bereich zur Verfügung. Angegeben sind sowohl einfache Bestandszahlen als auch funktional gegliederte Ergebnisse für Gemeinden und Land.

### **Statistische Berichte**

Zur schnellen Unterrichtung von Verwaltung und anderen Interessenten werden hier die neuesten Ergebnisse der laufenden Statistiken wie auch die ersten Resultate von Sondererhebungen veröffentlicht. Ihre sachliche Gliederung ist sehr differenziert und bundeseinheitlich festgelegt.

### **BILDUNG – Kurzinformationen (erscheint jährlich)**

## III. Reihen

### **Einzelchrift zur Statistik des Saarlandes**

In dieser Reihe, die bis heute über 70 Einzelchriften umfaßt, werden aus dem gesamten Spektrum der amtlichen Statistik schwerpunktmäßig Einzelthemen behandelt.

### **Saarland in Zahlen (Sonderhefte)**

In dieser Serie werden die Ergebnisse von periodisch wiederkehrenden Zählungen veröffentlicht.

### **Gemeinde- und Kreisstatistiken**

In dieser im 2-Jahresrhythmus abwechselnd erscheinenden Reihe werden Informationen aus den verschiedensten Bereichen der amtlichen Statistik auf Gemeinde- bzw. Kreisebene veröffentlicht.

### **Volkswirtschaftliche Gesamtrechnungen der Länder (Gemeinschaftsveröffentlichungen der Statistischen Landesämter)**

Ergebnisse über Entstehung, Verteilung und Verwendung des Sozialprodukts nach Ländern sowie Bruttowertschöpfung der kreisfreien Städte und Landkreise, Erscheinungsweise ein- bis zweijährlich.

## IV. Verzeichnisse

wie Gemeindeverzeichnis, Schulverzeichnis, Krankenhausverzeichnis, Märkte im Saarland, Systematischer Datenbestandskatalog des saarländischen Informationssystems SAPLIS usw. werden jährlich aktualisiert herausgegeben.

Presse- und Informationsdienst

**Saarland**   
STATISTISCHES LANDESAMT