


# — SAARLAND —

## IN ZAHLEN



### **Straßenverkehrsunfälle**

### **1994**



Sonderhefte  $\frac{184}{1996}$

Statistisches Landesamt  SAARLAND

Herausgegeben vom

**Statistischen Landesamt Saarland**

Virchowstraße 7, 66119 Saarbrücken  
Postfach 10 30 44, 66030 Saarbrücken  
☎ (06 81) 501-5957 oder 5952

ISBN 3 - 88718 - 124 - 7

ISSN 0586 - 5336 (Straßenverkehrsunfälle)

ISSN 0486 - 7890 (Saarland in Zahlen)

*Verwertung, auch auszugsweise, nur unter Bezugnahme auf das Statistische Landesamt Saarland gestattet.*

## VORWORT

Trotz des immer noch steigenden Kraftfahrzeugbestandes war in den letzten Jahren die Zahl der Straßenverkehrsunfälle mit Personenschaden rückläufig. Noch immer sind aber Jahr um Jahr zahlreiche Todesfälle im Straßenverkehr zu beklagen, werden viele Menschen verletzt, oder es entsteht, auch wenn keine Menschen zu Schaden kommen, großer materieller Schaden.

Deshalb ist es wichtig, daß in dem Bemühen, das Unfallgeschehen einzudämmen, kein Stillstand eintritt. Die amtliche Statistik stellt dazu allen mit der Bekämpfung des Unfallgeschehens befaßten Institutionen monatlich und jährlich umfangreiches Informationsmaterial zur Verfügung. In dem vorliegenden Heft wird das aus den polizeilichen Unfallanzeigen des Jahres 1994 aufbereitete Zahlenmaterial dargestellt.

Das vorliegende Heft wurde von der zuständigen Referentin, Wirtschaftsoberrätin Karin Niemann, in der Abteilung "Wirtschaft, Sozialprodukt" bearbeitet.

Saarbrücken, im März 1996

**Statistisches Landesamt  
Saarland**

Josef Mailänder  
Direktor

#### Zeichenerklärung

a.n.g. = anderweitig nicht genannt

0 = mehr als nichts, aber weniger als die Hälfte der kleinsten in der Tabelle nachgewiesenen Einheit

- = nichts vorhanden

/ = keine Angaben, da Zahlen nicht sicher genug

. = Zahlenwert unbekannt oder geheimzuhalten

x = Tabellenfach gesperrt, weil Aussage nicht sinnvoll

() = Nachweis unter dem Vorbehalt, daß der Zahlenwert Fehler aufweisen kann

p = vorläufiges Ergebnis

r = berichtigtes Ergebnis

Abweichungen in den Summen durch Runden der Zahlen möglich

## Methodische Erläuterungen

Ein für die Straßenverkehrsunfallstatistik meldepflichtiger Unfall liegt vor, wenn infolge des Fahrverkehrs auf öffentlichen Straßen und Plätzen Personen verletzt oder getötet oder Sachschäden verursacht worden sind.

Bei Unfällen wird unterschieden nach:

**Unfällen mit Getöteten**, bei denen jeweils eine oder mehrere Personen getötet wurden;

**Unfälle mit Schwerverletzten**, bei denen jeweils eine oder mehrere Personen schwer verletzt wurden;

**Unfälle mit Leichtverletzten**, bei denen eine oder mehrere Personen leicht verletzt wurden.

Diese drei Unfallarten ergeben zusammen die Unfälle mit Personenschaden; dabei kann auch Sachschaden entstanden sein. Daneben werden die Unfälle mit Sachschaden erfaßt, darunter sog. Bagatellunfälle, d.h. bei keinem der Beteiligten liegt der Schaden höher als 4 000 DM.

Als **Beteiligte** an einem Straßenverkehrsunfall werden alle Fahrzeugführer und Fußgänger erfaßt, die selbst - oder deren Fahrzeuge - Schäden erlitten oder hervorgerufen haben.

Als **Verunglückte** zählen Personen (auch Mitfahrer), die verletzt oder getötet wurden.

Als **Getötete** gelten Personen, die auf der Stelle getötet wurden oder innerhalb von 30 Tagen an den Unfallfolgen starben.

Als **Schwerverletzte** gelten Personen, die unmittelbar in Krankenanstalten zur stationären Behandlung (mindestens 24 Stunden) aufgenommen werden.

Als **Leichtverletzte** werden alle übrigen Personen gezählt.

Als Unfallursachen werden nur solche erfaßt, die von den aufnehmenden Polizeibeamten objektiv nach dem seit 1975 gültigen Usachenverzeichnis festgestellt werden. Dabei können für den Hauptverursacher und für den Mitverursacher bis zu drei Ursachen eingetragen werden, so daß die Zahl der in der Unfallstatistik ausgewiesenen Ursachen immer höher sein muß als die Zahl der Unfälle.

Seit Januar 1975 wird nach 7 Unfalltypen unterschieden:

Typ 1: Fahrnfall

Typ 2: Abbiegeunfall

Typ 3: Einbiegen/Kreuzen-Unfall

Typ 4: Überschreiten-Unfall

Typ 5: Unfall durch ruhenden Verkehr

Typ 6: Unfall im Längsverkehr

Typ 7: Sonstiger Unfall

Außerdem wird nach Außerorts- und Innerortsunfällen ausgezählt, wobei die Ortslage durch die gelben Ortstafeln definiert ist, und nach Unfällen auf Autobahnen.

## Vorbemerkungen

Rechtsgrundlage für die Straßenverkehrsunfallstatistik ist das "Gesetz über die Statistik der Straßenverkehrsunfälle (STVUfStatG)" vom 15. Juni 1990 (BGBl. I S. 1078). Erhebungspapier ist der Durchdruck der im wesentlichen bundeseinheitlichen Verkehrsunfallanzeige (Mindesterhebungsmerkmale des Verkehrsministeriums in Absprache mit den Ländern), die von den aufnehmenden Polizeibeamten ausgefüllt wird. In dieser Statistik werden damit alle polizeilich registrierten Unfälle nachgewiesen.

Bei manchen Unfällen, vor allem, wenn nur Sachschaden entstanden ist, wird von den Unfallbeteiligten häufig die Polizei nicht eingeschaltet, so daß bei der Beurteilung der Gesamtunfallzahlen davon ausgegangen werden muß, daß eine unbestimmte Anzahl von Verkehrsunfällen - vor allem mit nur Sachschaden - in den amtlichen Nachweisen nicht enthalten ist.

Die sogenannten Bagatellunfälle (Unfälle bei denen die Schadenshöhe bei keinem Geschädigten die 4 000 DM-Grenze erreicht) werden nach der Verordnung zur Durchführung des STVUfStatG vom 15. Juni 1990 nur fallzahlmäßig - untergliedert nach Unfällen auf Autobahnen und sonstigen Straßen innerhalb und außerhalb geschlossener Ortschaften - erfaßt.

Die Veröffentlichungen der Statistik der Straßenverkehrsunfälle erfolgt in mehreren Etappen. Zunächst wird monatlich nach Ablauf der 30-Tage-Frist eine Schnellmeldung erstellt, dann erfolgt ein Monatsbericht mit Vergleichszahlen zum Vorjahreszeitraum. Endgültige Ergebnisse erzeugt die Jahresauswertung mit detaillierten Tabellen, Zeitreihen sowie Bezugsdaten.

Die Verkehrsunfallanzeige mit Durchdrucken für Staatsanwaltschaft und Bußgeldbehörde, Polizei, Statistik und andere Stellen und Zwecke wurde erweitert, mit dem Ziel die am Unfallgeschehen beteiligten Kraftfahrzeuge besser einschätzen zu können. Außerdem wurde jetzt bundesweit die Eintragung des Blutalkoholwertes, sowie Angaben zu Gefahrgutunfällen eingeführt.

# **Straßenverkehrsunfälle in den Jahren 1994**

## **Inhaltsübersicht**

	Seite
<b>Methodische Erläuterungen</b>	5
<b>Vorbemerkungen</b>	6
<b>UJ Stae Straßenverkehrsunfälle und Verunglückte Personen nach Kreisen</b>	21
<b>UJ KR Straßenverkehrsunfälle, beteiligte Verkehrsteilnehmer, Verunglückte und Unfallursachen nach Kreisen 1994</b>	22
<b>UJ Stae Straßenverkehrsunfälle und verunglückte Personen 1994 nach Gemeinden</b>	25
<b>Verunglückte Fußgänger und Radfahrer im Alter von 6 bis 14 Jahren 1994</b>	28
<b>2. Straßenverkehrsunfälle und Unfallopfer nach Ortslage 1994</b>	
2.1. nach Monaten	29
2.3. nach Unfalltypen und Straßenkategorien	30
2.4. nach Unfallarten und Straßenkategorien	36
2.5. nach Uhrzeit und Wochentagen	42
2.7. nach Lichtverhältnissen und Straßenzustand	46
2.8. nach Art der Verkehrsbeteiligung	47
<b>3. Beteiligte an Straßenverkehrsunfällen 1994</b>	
3.1. Alleinunfälle und Unfälle mit 2 Beteiligten nach Ortslage	48
3.2. nach Ortslage und Unfallflucht	55
3.3. nach Monaten	60
3.4. bei Unfällen mit Personenschaden nach Altersgruppen und Geschlecht	62
3.5. Hauptverursacher	63
3.6. nach ihrer Nationalität	67
3.7. Alkoholisierte Beteiligte nach Altersgruppen und Ortslage	68
3.9. Alkoholisierte Beteiligte nach Blutalkoholwerten, Altersgruppen und Geschlecht	69
3.10. Beteiligte nach Dauer der Fahrerlaubnis, Altersgruppen und Geschlecht	73

	Seite
3.11. Hauptverursacher nach Dauer der Fahrerlaubnis, Altersgruppen und Geschlecht	77
3.12. Pkw nach Hubraum und Leistung, zulässiger Höchstgeschwindigkeit sowie Alter des Fahrzeugs	81
3.13. Pkw nach Leistung und Alter des Fahrzeugs	84
3.14. Pkw nach Leistung und Alter des Fahrzeugs sowie beteiligte Fahrzeugführer nach Dauer der Fahrerlaubnis	86
3.15. Motorräder nach Hubraum und Leistung sowie Alter des Fahrzeugs	87
3.16. Beteiligte Fahrzeuge nach der Höhe ihres Sachschadens und Ortslage	89
<b>4. Fahrzeugbesetzung und Unfallfolgen bei Straßenverkehrsunfällen nach Art der Verkehrsbeteiligung und Ortslage 1994</b>	<b>90</b>
<b>5. Verunglückte bei Straßenverkehrsunfällen nach Art der Verkehrsbeteiligung und Verletzungsschwere 1994</b>	
5.1. Kfz-Benutzer nach Altersgruppen und Ortslage	91
5.2. nach Altersgruppen und Ortslage	94
5.3. nach Geschlecht, Altersgruppen und Ortslage	95
5.4. Kfz-Führer bzw. Mitfahrer nach Altersgruppen und Geschlecht	96
5.5. nach Monaten und Ortslage	97
5.6. nach Lichtverhältnissen, Straßenzustand und Ortslage	99
5.7. Kinder, Jugendliche und Heranwachsende bis 20 Jahre nach Geschlecht	101
5.8. nach Altersjahren und Geschlecht	102
<b>6. Ursachen von Straßenverkehrsunfällen 1994</b>	
6.1. Fehlverhalten der Fahrzeugführer nach Art der Verkehrsbeteiligung und Unfallschwere	105
6.2. Fehlverhalten der Fahrzeugführer nach Altersgruppen bei Unfällen mit Personenschaden	114
6.3. Fehlverhalten der Fahrzeugführer nach Altersgruppen bei Unfällen mit schwerem Sachschaden	119
6.4. Fehlverhalten der Fahrzeugführer je 1 000 Beteiligte nach Altersgruppen bei Unfällen mit Personenschaden	120
6.5. Technische Mängel der Fahrzeuge nach der Fahrzeugart	122



	Seite
6.6. Fehlverhalten der Fußgänger nach Altersklassen	123
6.7. Allgemeine Unfallursachen nach Straßenkategorien	124
6.8. Straßenverkehrsunfälle und Verunglückte nach Unfallursachen	127
6.9. Straßenverkehrsunfälle und Verunglückte nach Ortslage, Unfalltypen, Lichtverhältnissen, Monaten, Wochentagen und Uhrzeit	132
6.10. Fehlverhalten der Führer von Pkw nach Leistung ihres Fahrzeugs und Ortslage	135
6.11. Fehlverhalten der Führer von Kfz nach Dauer der Fahrerlaubnis und Ortslage	136
6.12. Fehlverhalten der Führer von Pkw nach Dauer der Fahrerlaubnis und Ortslage	137
<b>Erhebungsformulare neu ab 1.1.91</b>	138
<b>Veröffentlichungen des Saarlandes</b>	141

**Unfälle im Saarland und im Bundesgebiet von 1985 bis 1994**  
**Unfälle mit Personenschaden**

Jahr	Saarland						Bund <sup>3)</sup>					
	Anzahl der Unfälle	MZ 1980 = 100	Kfz-Bestand <sup>1)</sup> 1 000	Unfälle je 10 000 Kfz	Einwohner in 1 000	Unfälle je 1 Mio. Einw.	Anzahl der Unfälle	MZ 1980 = 100	Kfz-Bestand <sup>1)</sup> 1 000	Unfälle je 10 000 Kfz	Einwohner <sup>2)</sup> in 1 000	Unfälle je 1 Mio. Einw.
1985	5 601	78,4	522,2	107	1 048	5 344	327 745	86,4	32 091	102	61 024	5 372
1986	5 605	78,5	542,8	103	1 044	5 369	341 921	90,2	33 025	104	61 066	5 599
1987	5 513	77,2	560,8	98	1 041	5 296	325 519	85,8	33 891	96	61 077	5 330
1988	5 880	82,3	584,1	101	1 053	5 584	342 299	90,3	33 936	101	61 450	5 570
1989	5 761	80,7	605,9	95	1 054	5 466	343 604	90,6	35 001	98	62 063	5 536
1990	5 755	80,6	609,3	95	1 065	5 404	340 043	89,6	35 769	95	63 254	5 376
1991	5 321	74,5	619,5	86	1 074	4 954	321 374	84,7	36 468	88	64 074	5 016
1992	5 332	74,7	632,9	84	1 084	4 919	395 462	104,3	43 613	91	80 975	4 884
1993	5 104	71,5	639,9	80	1 085	4 704	385 384	101,6	45 639	84	81 338	4 738
1994	5 231	73,3	649,3	81	1 084	4 826	392 754	101,9	46 678	84	81 539	4 817

1) Kfz-Bestand ohne DB. und BP 2) ehemaliges Bundesgebiet 3) ab 1993 gesamt Deutschland

**Unfälle im Saarland und im Bundesgebiet von 1985 bis 1994**  
**Unfälle mit Getöteten**

Jahr	Saarland						Bund <sup>3)</sup>					
	Anzahl der Unfälle	MZ 1980 = 100	Kfz-Bestand <sup>1)</sup> 1 000	Unfälle mit Getöteten je 1 000 Kfz	Einwohner in 1 000	Unfälle mit Getöteten je 1 Mio. Einw.	Anzahl der Unfälle	MZ 1980 = 100	Kfz-Bestand <sup>1)</sup> 1 000	Unfälle mit Getöteten je 1 000 Kfz	Einwohner <sup>2)</sup> in 1 000	Unfälle mit Getöteten je 1 Mio. Einw.
1985	94	51,1	522,2	0,2	1 048	90	7 678	64,5	30 753	0,2	61 024	126
1986	107	52,2	542,8	0,2	1 044	102	8 139	68,3	31 905	0,3	61 066	133
1987	105	51,2	560,9	0,2	1 041	101	7 260	61,0	33 009	0,2	61 077	119
1988	95	46,3	584,1	0,2	1 053	90	7 464	62,7	33 936	0,2	61 450	122
1989	82	40,0	605,9	0,1	1 054	78	7 334	61,6	35 001	0,2	62 063	118
1990	87	42,4	609,3	0,1	1 065	82	7 089	59,5	35 769	0,2	63 254	122
1991	84	41,0	619,5	0,1	1 074	78	6 828	57,3	36 468	0,2	64 074	107
1992	70	34,1	632,9	0,1	1 084	65	9 538	55,4	43 613	0,2	80 975	118
1993	72	35,1	639,9	0,1	1 085	66	9 002	53,0	45 639	0,2	81 338	111
1994	83	40,5	649,3	0,1	1 084	77	8 853	98,3	46 678	0,2	81 539	109

1) Kfz-Bestand ohne DB und BP. - 2) ehemaliges Bundesgebiet 3) ab 1993 gesamt Deutschland

**Verunglückte bei Straßenverkehrsunfällen im Saarland**  
**und im Bundesgebiet von 1985 bis 1994**  
**Verunglückte**

Jahr	Saarland						Bund <sup>3)</sup>					
	Anzahl der Verunglückten	MZ 1980 = 100	Kfz-Bestand <sup>1)</sup> 1 000	Verunglückte je 1 000 Kfz	Einw. in 1 000	Verunglückte je 1 Mio. Einw.	Anzahl der Verunglückten	MZ 1980 = 100	Kfz-Bestand 1 000	Verunglückte je 1 000 Kfz	Einw. <sup>2)</sup> in 1 000	Verunglückte je 1 Mio. Einw.
1985	7 410	77,1	522,2	14,2	1 048	7 071	430 495	83,8	30 753	14,0	61 024	7 055
1986	7 462	77,6	542,8	13,7	1 044	7 148	452 165	88,1	31 905	14,2	61 066	7 405
1987	7 306	76,0	560,9	13,0	1 041	7 018	432 589	84,2	33 009	13,1	61 077	7 083
1988	7 830	81,4	584,1	13,4	1 053	7 436	456 436	88,9	33 936	13,4	61 450	7 427
1989	7 708	80,2	605,9	12,7	1 054	7 313	457 392	89,1	35 001	13,1	62 063	7 369
1990	7 563	78,7	609,3	12,4	1 065	7 101	456 064	88,8	35 769	12,8	63 254	7 210
1991	7 123	74,1	619,5	11,5	1 074	6 632	429 482	83,6	36 468	11,8	64 074	6 702
1992	7 084	73,7	632,9	11,2	1 084	6 535	527 428	102,7	43 613	12,1	80 975	6 513
1993	6 769	70,4	639,9	10,6	1 085	6 239	515 540	100,4	45 639	11,3	81 338	6 338
1994	7 183	74,7	649,3	11,1	1 084	6 626	526 229	102,1	46 678	11,3	81 539	6 454

1) Kfz-Bestand ohne DB und BP. - 2) ehemaliges Bundesgebiet 3) ab 1993 gesamt Deutschland

## Straßenverkehrsunfälle ab 1965

Jahr	Straßenverkehrsunfälle		Beteiligte Verkehrsteilnehmer bei Unfällen mit Personenschäden					Unfallopfer			
	Saarland insgesamt	darunter mit Personenschaden	insgesamt	darunter				insgesamt	davon		
				Motor-Zweiräder <sup>1)</sup>	Personenkraftwagen	Lastkraftwagen	Fußgänger		Getötete <sup>2)</sup>	Schwerverletzte	Leichtverletzte
1965	17 898	5 413	10 145	745	5 472	743	2 166	7 491	293	2 377	4 821
1970	24 250	6 542	12 486	623	8 299	752	1 703	9 507	299	2 785	6 423
1975	25 071	6 371	11 696	770	7 907	438	1 229	9 029	267	2 476	6 268
1980	33 500	7 141	13 434	1 934	9 044	525	1 128	9 614	223	2 718	6 673
1985	33 692	5 601	10 708	1 395	7 363	309	875	7 410	103	1 625	5 682
1986	34 492	5 605	10 930	1 042	7 863	370	868	7 462	122	1 527	5 813
1987	34 887	5 513	10 788	907	7 979	367	778	7 306	108	1 419	5 779
1988	34 975	5 880	11 458	871	8 682	369	750	7 830	98	1 338	6 394
1989	34 184	5 761	11 278	855	8 473	363	757	7 708	92	1 270	6 346
1990	34 789	5 755	11 321	834	8 571	351	702	7 563	91	1 180	6 292
1991	33 106	5 321	10 371	766	7 712	410	621	7 123	91	1 008	6 024
1992	29 028	5 332	10 337	739	7 800	364	622	7 084	78	1 000	6 006
1993	26 006	5 104	9 902	687	7 512	313	622	6 769	83	1 059	5 627
1994	25 731	5 231	7 109	515	5 222	181	595	7 183	92	965	6 126

1) von 1963 - 1977 ohne Mopeds, Mokicks, Mofa 25 2) einschließlich der innerhalb 30 Tagen an den Unfallfolgen Gestorbenen

### Bei Straßenverkehrsunfällen verunglückte Kinder unter 15 Jahren 1960, 1965, 1970, 1975, 1980, 1985 bis 1994\*)

Jahr	Unfallopfer insgesamt	Darunter unter 15 Jahren		Verunglückte Kinder je 10 000 Kinder unter 15 Jahren	
		Anzahl	Anteil in %	Saarland	Bund <sup>1)</sup>
		Saarland			
1960	9 171	987	10,8	38	39
1965	7 491	1 103	14,7	38	41
1970	9 507	1 340	14,1	49	51
1975	9 029	1 132	12,5	48	49
1980	9 614	928	9,7	34	54
1985	7 410	733	9,9	49	48
1986	7 462	701	9,4	47	49
1987	7 306	696	9,5	47	46
1988	7 830	684	8,7	46	47
1989	7 708	709	9,2	46	46
1990	7 563	644	8,5	41	44
1991	7 123	638	9,0	40	39
1992	7 084	646	9,1	39	40
1993	6 769	613	9,1	37	38
1994	7 183	610	8,5	37	.

\*) Bevölkerungszahlen Stand Jahresende 1) ab 1991 gesamt Deutschland

## Verunglückte Personen nach der Art der Verkehrsbeteiligung

Art der Verkehrsbeteiligung	Verunglückte Personen insgesamt	Davon			Verunglückte Personen insgesamt	Davon		
		Getötete	Schwer- verletzte	Leicht- verletzte		Getötete	Schwer- verletzte	Leicht- verletzte
	Jahr 1993				Jahr 1994			
Fahrer und Mitfahrer von:								
Mofas, Mopeds	141	1	36	104	174	3	27	144
Krafträdern, Kraftrollern	544	11	162	371	573	10	135	428
Personenkraftwagen	4 718	49	524	4 145	5 056	52	493	4 511
Omnibussen	90	-	2	88	89	-	2	87
Güterkraftfahrzeugen	85	2	19	64	118	1	14	103
Zugmasch. u. Sonderkraftfahrzeugen	4	-	1	3	12	-	3	9
Fahrrädern	588	3	119	466	545	4	108	433
dar.: unter 15 Jahren	179	-	37	142	150	-	30	120
anderen Fahrzeugen	1	-	-	1	7	-	1	6
Fußgänger	598	17	196	385	609	22	182	405
dar.: unter 15 Jahren	222	-	64	158	215	4	78	133
65 Jahre und mehr	90	9	41	40	101	12	41	48
Andere Personen	-	-	-	-	-	-	-	-
<b>INSGESAMT</b>	<b>6 769</b>	<b>83</b>	<b>1 059</b>	<b>5 627</b>	<b>7 183</b>	<b>92</b>	<b>965</b>	<b>6 126</b>
Innerorts	4 430	27	610	3 793	4 695	42	572	4 081
Außerorts	2 339	56	449	1 834	2 488	50	393	2 045
dar.: unter 15 Jahren	613	2	123	488	610	6	120	484
innerorts	500	-	101	399	510	4	108	398
außerorts	113	2	22	89	100	2	12	86
65 Jahre und mehr	390	15	91	284	398	16	90	292
innerorts	290	10	73	207	301	12	70	219
außerorts	100	5	18	77	97	4	20	73

## Straßenverkehrsunfälle nach Straßenarten und Unfallfolgen

Straßenart Ortslage	Unfälle mit Personen- schaden	Unfallopfer			Unfälle mit Personen- schaden	Unfallopfer			Zu- bzw. Abnahme (-)				
		Getötete	Schwer- verletzte	Leicht-		Getötete	Schwer- verletzte	Leicht-	Unfälle mit Personen- schaden	Getötete	Schwer- verletzte	Leicht-	
Bundesautobahnen	407	13	71	500	426	16	71	542	4,7	23,1	-	8,4	
Bundesstraßen	1 107	21	238	1 281	1 101	19	201	1 421	-0,5	-9,5	-15,5	10,9	
Innerorts	810	8	140	937	801	8	133	1 012	-1,1	-	-5,0	8,0	
Außerorts	297	13	98	344	300	11	68	409	1,0	-15,4	-30,6	18,9	
Landstraßen I. Ordnung	1 407	23	303	1 564	1 428	29	269	1 661	1,5	26,1	-11,2	6,2	
Innerorts	908	5	153	1 017	924	17	135	1 076	1,8	X	-11,8	5,8	
Außerorts	499	18	150	547	504	12	134	585	1,0	-33,3	-10,7	6,9	
Landstraßen II. Ordnung	720	13	150	813	737	15	162	883	2,4	15,4	8,0	8,6	
Innerorts	435	4	71	500	430	5	76	520	-1,2	X	7,0	4,0	
Außerorts	285	9	79	313	307	10	86	363	7,7	X	8,9	16,0	
Andere Straßen	1 463	13	297	1 469	1 539	13	262	1 619	5,2	-	-11,8	10,2	
Innerorts	1 321	10	246	1 339	1 394	12	228	1 473	5,5	20,0	-7,3	10,0	
Außerorts	142	3	51	130	145	1	34	146	2,1	X	-33,3	12,3	
<b>Insgesamt</b>	<b>5 104</b>	<b>83</b>	<b>1 059</b>	<b>5 627</b>	<b>5 231</b>	<b>92</b>	<b>965</b>	<b>6 126</b>	<b>2,5</b>	<b>10,8</b>	<b>-8,9</b>	<b>8,9</b>	
Innerorts	3 474	27	610	3 793	3 549	42	572	4 081	2,2	55,6	-6,2	7,6	
Außerorts	1 630	56	449	1 834	1 682	50	393	2 045	3,2	-10,7	-12,5	11,5	

## Polizeilich festgestellte Unfallursachen bei Unfällen mit Personenschaden im Jahr 1994

Art der Ursache	Jahr 1993	Jahr 1994	Zu- bzw. Abnahme	Art der Ursache	Jahr 1993	Jahr 1994	Zu- bzw. Abnahme
			%				%
1. Ursachen beim Fahrzeugführer	6 052	6 367	+ 5,2	Andere Fehler beim Fahrzeugführer	936	1 161	+ 24,0
Verkehrsuntüchtigkeit	534	583	+ 9,2	2. Technische Mängel, Wartungsmängel	58	55	- 5,2
dar.: Alkoholeinfluß	474	511	+ 7,8	3. Falsches Verhalten der Fußgänger	391	356	- 9,0
Falsche Straßenbenutzung	292	277	- 5,1	Verkehrsuntüchtigkeit	51	33	- 35,3
Nicht angepaßte Geschwindigkeit	1 321	1 374	+ 4,0	dar.: Alkoholeinfluß	51	29	- 43,1
Ungenügender Abstand	784	618	- 21,2	Falsches Verh. beim Überschreiten			
Fehler beim Überholen	235	264	+ 12,3	der Fahrbahn	294	271	- 7,8
Fehler beim Vorbeifahren	26	33	+ 26,9	Nichtbenutzen des Gehweges	3	5	x
Fehlerhaftes Nebeneinanderfahren	60	58	- 3,3	Nichtbenutzen der vorgeschriebenen			
Nichtbeachten der Vorfahrt u.				Straßenseite	-	1	x
Verkehrsregelung	895	950	+ 6,1	Spielen auf oder neben der Fahrbahn	3	5	x
Falsches Abbiegen, Wenden, Rück-				Andere Fehler der Fußgänger	40	41	+ 2,5
wärtsfahren	698	756	+ 8,3	4. Straßenverhältnisse	170	159	- 6,5
Falsches Verhalten gegenüber				Glätte oder Schlüpfrigk. der Fahrbahn	164	152	- 7,3
Fußgängern	208	228	+ 9,6	Schlechter Zustand der Straße	5	6	x
Fehler durch ruhenden Verkehr, Ver-				5. Witterungseinflüsse	17	30	+ 76,5
kehrssicherung	36	29	- 19,4	6. Hindernisse auf der Fahrbahn	63	61	- 3,2
Nichtbeachten der Beleuchtungs-				dar.: Tier auf der Fahrbahn	51	43	- 15,7
vorschriften	12	16	+ 33,3	7. Sonstige Ursachen	15	14	- 6,7
Ladung, Besetzung	2	3	x	<b>INSGESAMT (Summe 1. bis 7.)</b>	<b>6 766</b>	<b>7 042</b>	<b>+ 4,1</b>

x = Tabellenfach gesperrt, weil Aussage nicht sinnvoll.

## Straßenverkehrsunfälle mit Personenschäden nach Kreisen

Stadtverband Landkreis Land	Straßenverkehrs- unfälle mit Personenschäden <sup>1)</sup>		Verunglückte Personen							
			Zusammen		Getötete <sup>2)</sup>		Schwerverletzte <sup>3)</sup>		Leichtverletzte <sup>4)</sup>	
	Jahr 1993	Jahr 1994 <sup>1)</sup>	ins- gesamt	darunter innerorts	ins- gesamt	darunter innerorts	ins- gesamt	darunter innerorts	ins- gesamt	darunter innerorts
Saarbrücken	1 650	1 696	2 285	1 689	31	16	278	187	1 976	1 486
Merzig-Wadern	471	510	716	371	6	5	111	49	599	317
Neunkirchen	692	710	989	643	11	4	100	65	878	574
Saarlouis	1 038	1 131	1 529	1 066	19	8	260	161	1 250	897
Saarpfalz-Kreis	813	731	1 014	601	16	5	97	49	901	547
St. Wendel	440	453	650	325	9	4	119	61	522	260
<b>SAARLAND</b>	<b>5 104</b>	<b>5 231</b>	<b>7 184</b>	<b>4 695</b>	<b>92</b>	<b>42</b>	<b>965</b>	<b>572</b>	<b>6 126</b>	<b>4 081</b>

1) Unfälle mit nur Personenschaden sowie Personenschadensfälle in Verbindung mit Sachschaden 2) einschließlich der innerhalb 30 Tagen an Unfallfolgen Gestorbenen  
3) stationärer Krankenhausbehandlung zugeführte Verletzte 4) sonstige Verletzte \*) Einschließlich Nachmeldungen

## Straßenverkehrsunfälle und Verunglückte nach Unfallarten

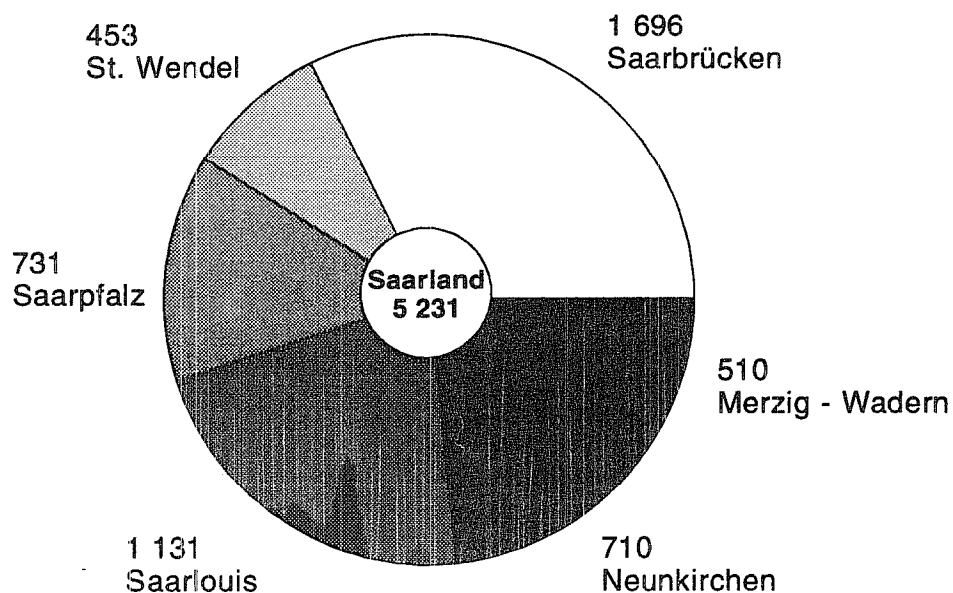
Unfallart Ortslage	Unfälle mit Personen- schaden	Verunglückte			Unfälle mit Personen- schaden	Verunglückte			Zu- bzw. Abnahme (-)			
		Getötete	Schwer- verletzte	Leicht-		Getötete	Schwer- verletzte	Leicht-	Unfälle mit Personen- schaden	Getötete	Schwer- verletzte	Leicht-
	Jahr 1993				Jahr 1994				Unfälle mit Personen- schaden	%		
Anzahl												
Zusammenstoß mit anderem Fahrzeug, das												
anfährt, anhält	795	2	73	954	825	7	70	1 035	3,8	X	-4,1	8,5
innerorts	657	2	63	770	661	2	51	807	0,6	-	-19,0	4,8
außerorts	138	-	10	184	164	5	19	228	18,8	X	90,0	23,9
vorausfährt oder wartet	661	-	48	885	706	4	57	999	6,8	X	18,8	12,9
innerorts	446	-	23	598	442	1	23	596	-0,9	X	-	-0,3
außerorts	215	-	25	287	264	3	34	403	22,8	X	36,0	-40,4
seitlich in gleicher Rich- tung fährt	148	-	25	174	144	3	22	160	-2,7	X	-12,0	-8,0
innerorts	73	-	13	78	77	1	5	78	5,5	X	X	-0
außerorts	75	-	12	96	67	2	17	82	-10,7	X	41,7	-14,6
entgegenkommt	501	27	198	626	501	11	169	688	-	-59,3	-14,6	-9,9
innerorts	297	4	55	375	306	6	76	418	3,0	X	38,2	-11,5
außerorts	204	23	143	251	195	5	93	270	-4,4	X	-35,0	-7,6
einbiegt oder kreuzt	1 098	4	176	1 321	1 141	8	174	1 469	3,9	X	-1,1	-11,2
innerorts	856	2	118	1 025	875	5	107	1 114	2,2	X	-9,3	-8,7
außerorts	242	2	58	296	266	3	67	355	9,9	X	15,5	-19,9
Zusammenstoß Fzg/Fußg.	505	18	185	356	503	21	158	362	-0,4	16,7	-14,6	-1,7
innerorts	479	11	172	340	477	16	152	345	-0,4	45,5	-11,6	-1,5
außerorts	26	7	13	16	26	5	6	17	-	X	X	-6,3
Aufprall auf Hindernis	22	2	4	21	20	-	4	17	-9,1	X	-	-19,0
innerorts	5	-	-	7	8	-	1	7	X	-	X	-0
außerorts	17	2	4	14	12	-	3	10	-29,4	X	X	-28,6
Abk. v. Fahrbahn nach rechts	477	11	137	455	492	19	127	474	3,1	72,7	-7,3	-4,2
innerorts	141	2	45	126	165	6	53	159	17,0	X	17,8	-26,2
außerorts	336	9	92	329	327	13	74	315	-2,7	X	-19,6	-4,3
Abk. v. Fahrbahn nach links	296	9	84	286	279	13	70	258	-5,7	X	-16,7	-9,8
innerorts	100	3	35	85	82	3	27	71	-18,0	-	-22,9	-16,5
außerorts	196	6	49	201	197	10	43	187	0,5	X	-12,2	-7,0
Unfall anderer Art	601	10	129	549	620	6	114	664	3,2	X	-11,6	-20,9
innerorts	420	3	86	389	456	2	77	486	8,6	X	-10,5	-24,9
außerorts	181	7	43	160	164	4	37	178	-9,4	X	-14,0	-11,3
<b>INSGESAMT</b>	<b>5 104</b>	<b>83</b>	<b>1 059</b>	<b>5 627</b>	<b>5 231</b>	<b>92</b>	<b>965</b>	<b>6 126</b>	<b>2,5</b>	<b>10,8</b>	<b>-8,9</b>	<b>-8,9</b>
innerorts	3 474	27	610	3 793	3 549	42	572	4 081	2,2	55,6	-6,2	-7,6
außerorts	1 630	56	449	1 834	1 682	50	393	2 045	3,2	-10,7	-12,5	-11,5

## Unfälle und Verunglückte<sup>1)</sup> 1993 und 1994

Monat	Unfälle insgesamt		Darunter Unfälle mit Personenschaden		Verunglückte Personen					
					Getötete		Schwerverletzte <sup>1)</sup>		Leichtverletzte	
	1993	1994	1993	1994	1993	1994	1993	1994	1993	1994
Januar	2 280	2 301	389	368	9	11	72	60	424	470
Februar	2 049	1 921	312	297	4	4	68	64	373	343
März	2 093	2 104	380	436	4	8	83	77	412	506
April	2 112	2 049	457	402	11	10	88	91	516	451
Mai	2 246	2 234	452	497	3	6	110	81	470	555
Juni	2 107	2 029	466	501	8	6	116	103	481	577
Juli	2 216	1 870	539	466	7	9	107	90	599	513
August	1 814	2 101	398	469	2	4	102	77	440	555
September	2 242	2 256	472	467	6	3	87	70	531	571
Oktober	2 119	2 404	364	506	8	11	61	92	406	620
November	2 182	2 097	435	411	13	6	82	77	485	502
Dezember	2 600	2 251	437	405	7	14	82	83	489	456
<b>Januar - Dezember</b>	<b>26 006</b>	<b>25 731</b>	<b>5 104</b>	<b>5 231</b>	<b>83</b>	<b>92</b>	<b>1 059</b>	<b>965</b>	<b>5 627</b>	<b>6 126</b>

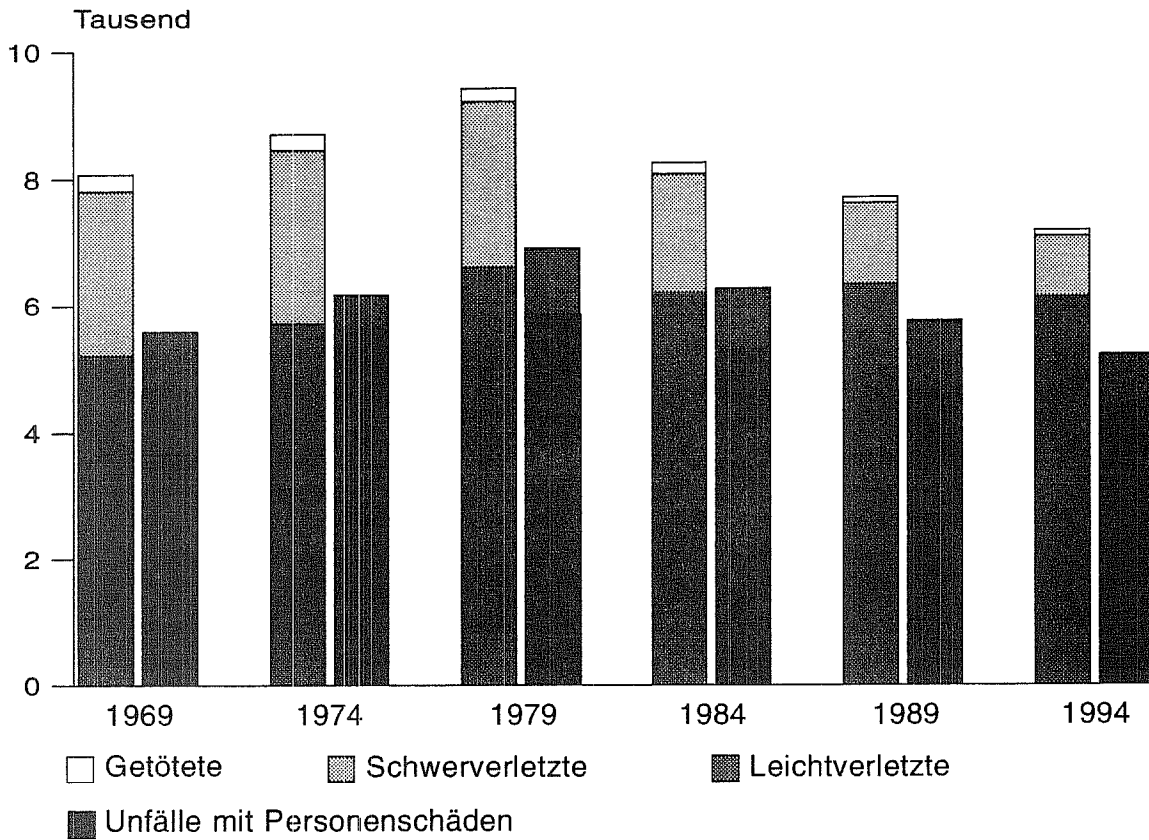
\*) einschließlich Nachmeldungen 1) stationärer Krankenhausbehandlung zugeführte Verletzte.- \*) Einschließlich Nachmeldungen

## Straßenverkehrsunfälle mit Personenschaden nach Kreisen 1994



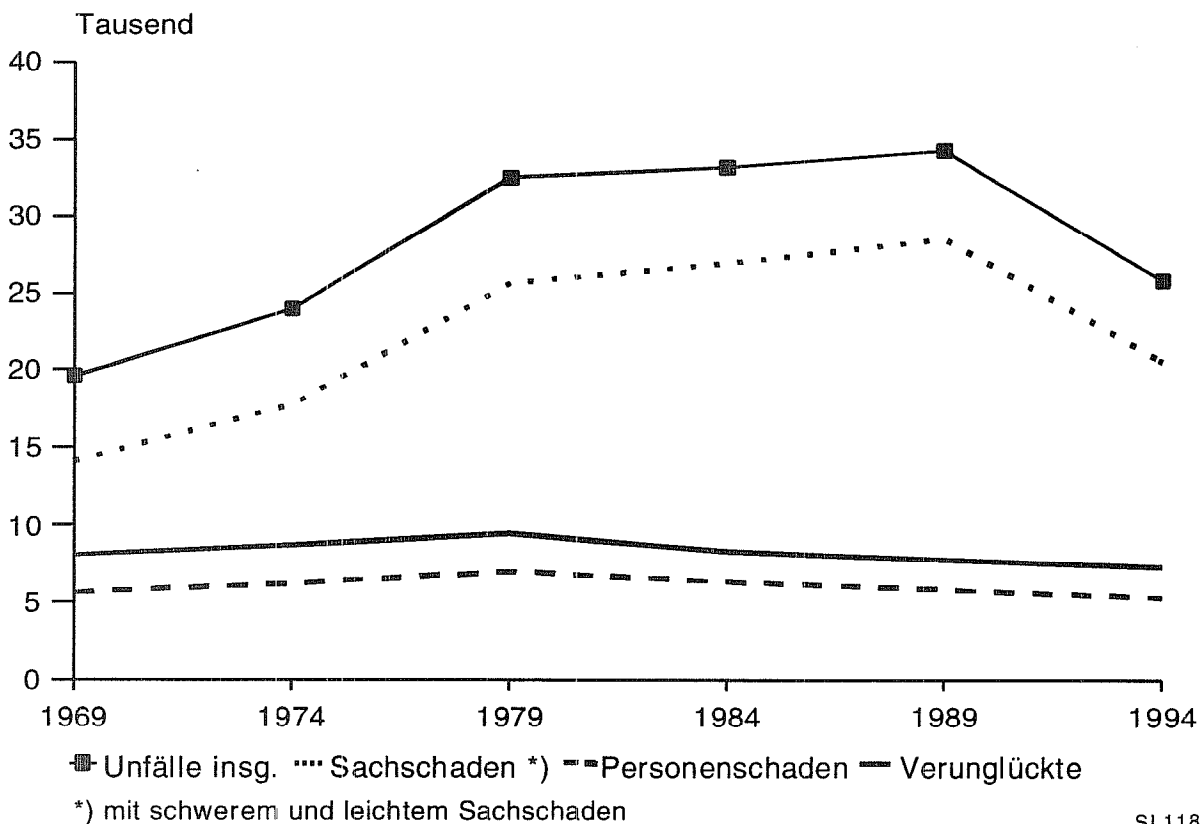
SL119

## Verunglückte bei Straßenverkehrsunfälle von 1969 bis 1994



SL115

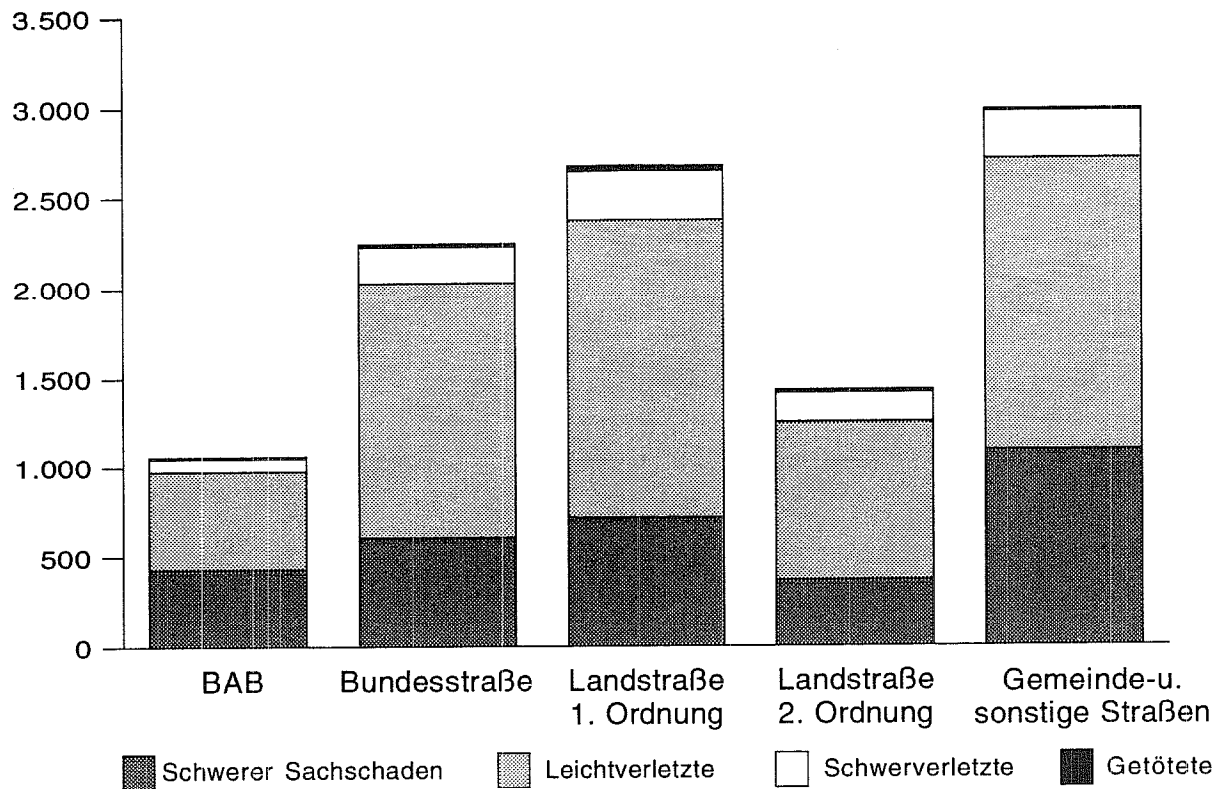
## Straßenverkehrsunfälle 1969 bis 1994



SL118

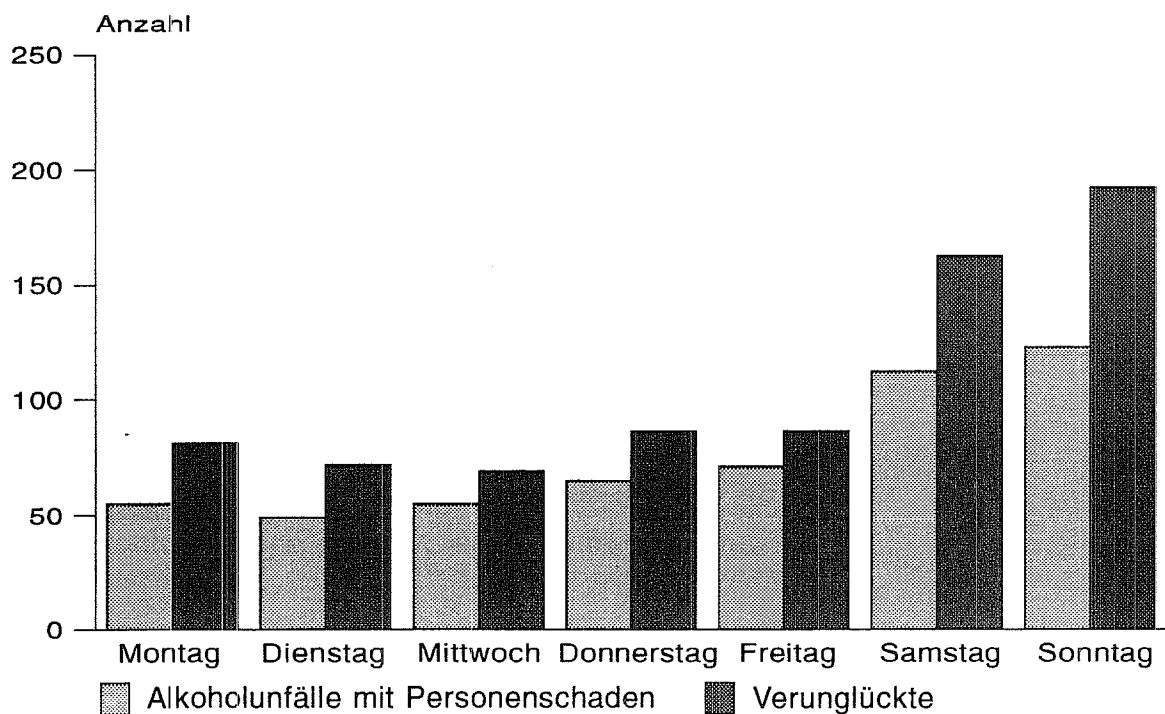


## Verkehrsunfälle mit Personenschaden nach Straßenarten und Unfallfolgen 1994



SL113

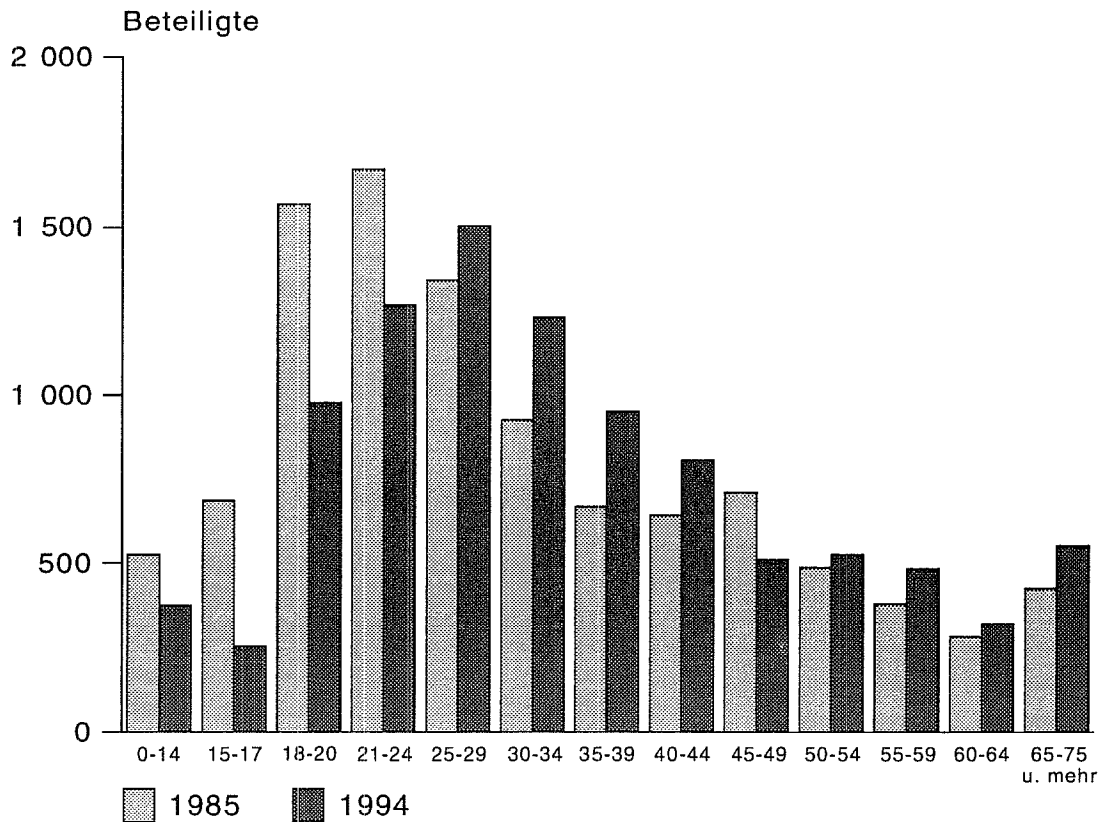
## Alkoholunfälle<sup>1)</sup> mit Personenschaden und dabei Verunglückte 1994 nach Wochentagen



1) Alkoholunfälle sind Unfälle, bei denen mindestens ein Beteiligter als Unfallursache "Alkoholeinfluß" hatte.

SL116

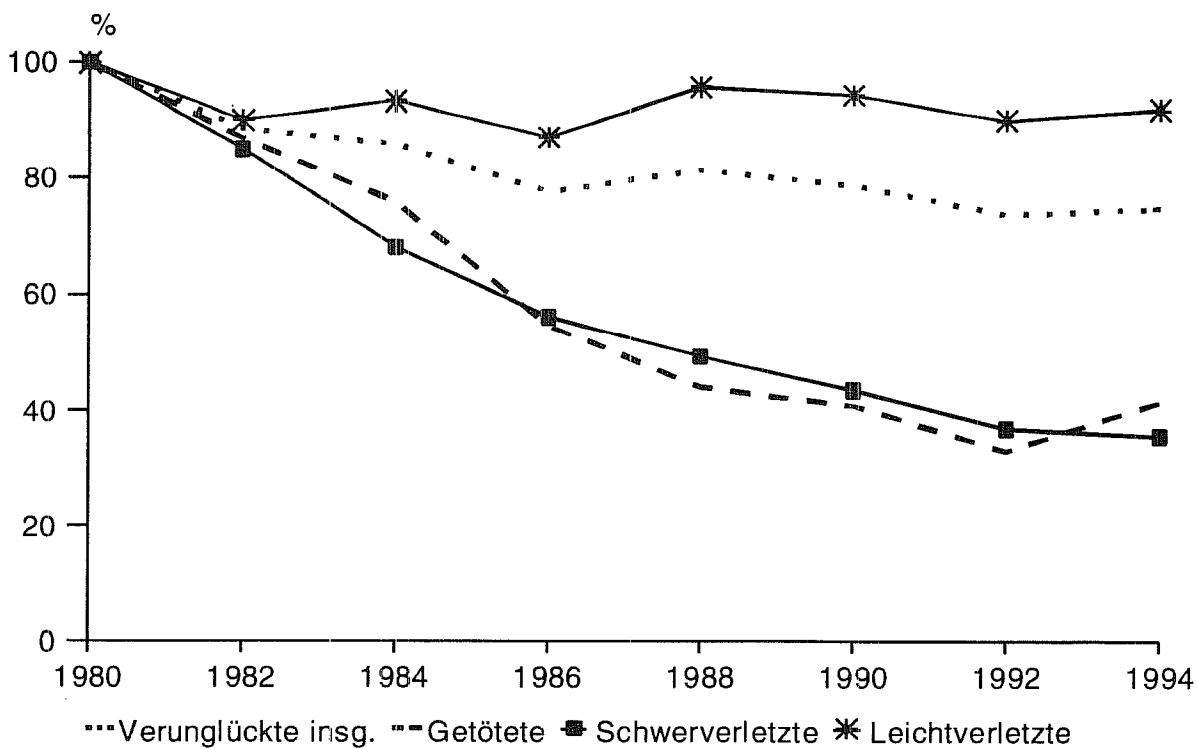
## Beteiligte an Unfällen mit Personenschäden nach Altersgruppen 1985 und 1994



SL171

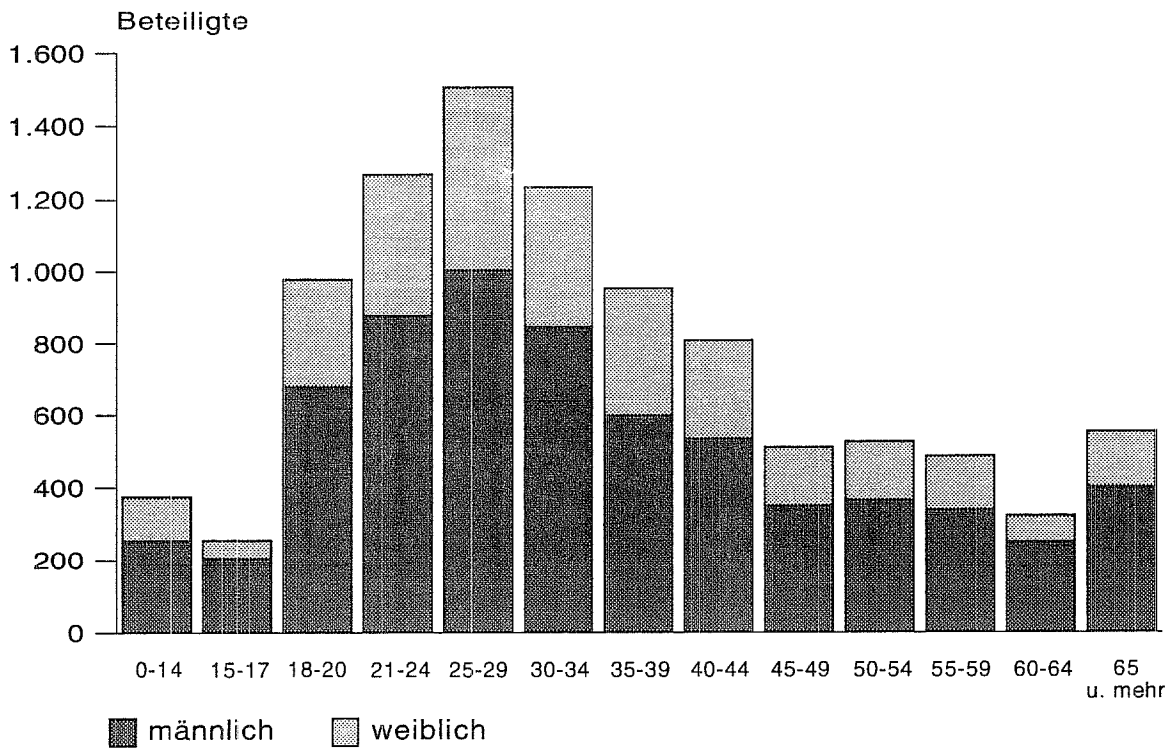
## Verunglückte bei Straßenverkehrsunfällen 1980 bis 1994

1980 = Basis mit 100 %



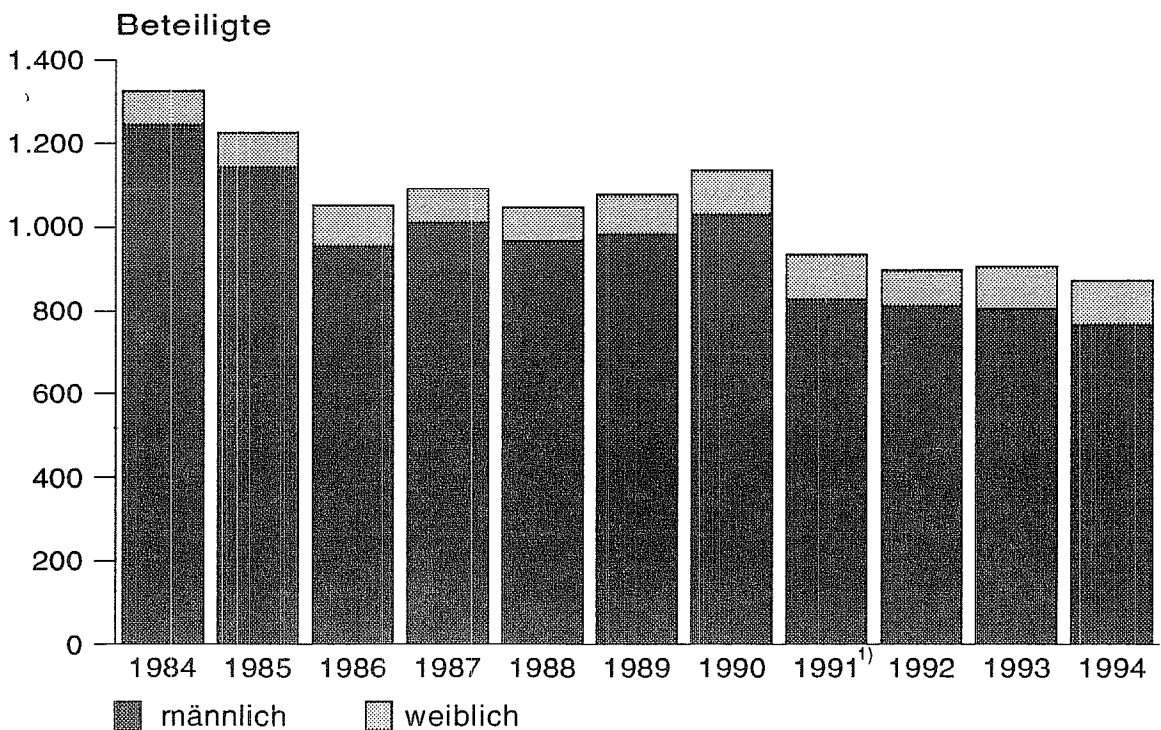
SL117

## Beteiligte an Unfällen mit Personenschäden 1994 nach Geschlecht und Alter



SL111

## Entwicklung der Alkoholunfälle 1984 bis 1994



1) Ab 1991 alle Beteiligten, da neues Programm

SL112



Mehr als 64 000 Schriften

Über 600 laufende Zeitschriften und Zeitungen

Statistiken des In- und Auslandes,  
der deutschen Bundesländer,  
des Deutschen Reiches,  
der ehemaligen deutschen Länder

Statistisches Landesamt  SAARLAND

Virchowstr. 7, 66119 Saarbrücken, Tel. 0681/501 - 5901, Sigel: Sa 3

**Öffnungszeiten:**

Mo. - Fr. 8.30 – 12.00 Uhr und 13.30 – 15.00 Uhr

## Straßenverkehrsunfälle und verunglückte Personen 1994

Nach Kreisen

Kreisfreie Stadt / Landkreis Regierungsbezirk Land Ortslage	Straßenverkehrsunfälle			Verunglückte Personen			
	insgesamt	mit Personen- schaden	mit schwerem Sach- schaden 1)	insgesamt	Getötete	Schwer- verletzte	Leicht- verletzte
STADTVERBAND SAARBRUECKEN .....	2806	1696	1110	2285	31	278	1976
innerorts .....	2087	1283	804	1689	16	187	1486
außerorts .....	719	413	306	596	15	91	490
MERZIG-WADERN .....	804	510	294	716	6	111	599
innerorts .....	428	269	159	371	5	49	317
außerorts .....	376	241	135	345	1	62	282
NEUNKIRCHEN .....	1133	710	423	989	11	100	878
innerorts .....	768	480	288	643	4	65	574
außerorts .....	365	230	135	346	7	35	304
SAARLOUIS .....	1776	1131	645	1529	19	260	1250
innerorts .....	1245	816	429	1066	8	161	897
außerorts .....	531	315	216	463	11	99	353
SAARPFALZ-KREIS .....	1208	731	477	1014	16	97	901
innerorts .....	772	461	311	601	5	49	547
außerorts .....	436	270	166	413	11	48	354
SANKT WENDEL .....	709	453	256	650	9	119	522
innerorts .....	377	240	137	325	4	61	260
außerorts .....	332	213	119	325	5	58	262
SAARLAND .....	8436	5231	3205	7183	92	965	6126
innerorts .....	5677	3549	2128	4695	42	572	4081
außerorts .....	2759	1682	1077	2488	50	393	2045
Kreisfreie Städte .....	-	-	-	-	-	-	-
Landkreise .....	8436	5231	3205	7183	92	965	6126

1) Von DM 4 000 und mehr bei einem der Geschädigten

Gegenstand der Nachweisung	Saarland						
	insgesamt	nach Kreisen					
		Saarbrücken (SV)	Merzig-Wadern (LK)	Neunkirchen (LK)	Saarlouis (LK)	Saarpfalz (LK)	Sankt Wendel (LK)
Innerhalb und außerhalb von Ortschaften							
Unfälle							
mit Getöteten .....	83	27	6	11	17	14	3
mit Verletzten .....	5 148	1 669	504	699	1 114	717	445
mit Personenschaden zusammen .....	5 231	1 696	510	710	1 131	731	453
mit nur Sachschaden von DM 4 000 und mehr bei einem der Geschädigten .....	3 205	1 110	294	423	645	477	256
Von den Unfällen mit Personenschaden zusammen ereigneten sich auf:							
Autobahnen .....	426	182	7	52	73	77	35
Bundesstraßen .....	1 101	424	107	64	298	139	69
Landesstraßen .....	1 428	328	206	248	271	192	183
Kreisstraßen .....	737	211	75	149	134	102	66
Anderen Straßen .....	1 539	551	115	197	355	221	100
An Unfällen mit Personenschaden beteiligte Verkehrsteilnehmer:							
Mofas, Kleinkrafträder (Mopeds, Mokicks) .....	173	59	19	19	41	22	13
Motorzweiräder mit aml. Kennzeichen .....	530	169	52	85	101	68	55
Personenkraftwagen .....	7 840	2 573	750	1 092	1 718	1 073	434
Kraftomnibusse, Obusse .....	86	47	5	11	8	9	6
Landwirtschaftliche Zugmaschinen .....	18	1	7	-	3	1	6
Güterkraftfahrzeuge .....	355	119	41	55	56	56	28
übrige Kraftfahrzeuge .....	5	1	1	-	1	1	1
Kraftfahrzeuge zusammen .....	9 007	2 969	875	1 262	1 928	1 230	743
Fahrräder .....	573	177	42	43	147	120	44
Fußgänger .....	629	241	47	85	132	72	52
sonstige .....	9	2	2	-	2	2	1
Verkehrsteilnehmer insgesamt .....	10 218	3 389	966	1 390	2 209	1 424	840
dar.: von 18 bis unter 21 Jahren .....	983	264	113	139	222	148	97
von 21 bis unter 25 Jahren .....	1 277	449	128	178	266	162	94
von 65 und mehr Jahren .....	555	165	78	79	119	75	39
Verunglückte Personen .....	7 183	2 285	716	989	1 529	1 014	650
Getötete Benutzer von:							
Mofas, Kleinkrafträdern (Mopeds, Mokicks) .....	3	1	1	-	-	1	-
Motorzweirädern mit aml. Kennzeichen .....	10	5	-	-	1	2	2
Personenkraftwagen .....	52	17	2	7	14	8	4
Güterkraftfahrzeugen .....	1	-	-	1	-	-	-
Fahrrädern .....	4	3	-	-	-	1	-
Fußgänger .....	22	5	3	3	4	4	3
Übrige .....	-	-	-	-	-	-	-
Getötete insgesamt .....	92	31	6	11	19	16	9
dar.: unter 6 Jahren .....	2	1	-	1	-	-	-
von 6 bis unter 15 Jahren .....	4	1	-	1	1	1	-
von 18 bis unter 21 Jahren .....	7	3	2	-	2	-	1
von 21 bis unter 25 Jahren .....	12	3	-	-	5	3	1
von 65 und mehr Jahren .....	16	3	4	3	1	3	2
Verletzte Benutzer von:							
Mofas, Kleinkrafträdern (Mopeds, Mokicks) .....	171	58	18	21	41	20	13
Motorzweirädern mit aml. Kennzeichen .....	563	173	54	97	109	71	59
Personenkraftwagen .....	5 004	1 572	505	714	1 076	702	435
Güterkraftfahrzeugen .....	117	33	15	18	16	24	11
Fahrrädern .....	541	161	39	41	143	114	43
Fußgänger .....	587	226	44	82	124	62	49
Übrige .....	108	31	35	5	1	5	31
Verletzte insgesamt .....	7 091	2 254	710	978	1 510	998	641
dar.: unter 6 Jahren .....	122	39	16	14	32	14	7
von 6 bis unter 15 Jahren .....	482	159	40	51	95	76	61
von 18 bis unter 21 Jahren .....	734	200	85	102	160	117	70
von 21 bis unter 25 Jahren .....	967	322	108	139	193	132	73
von 65 und mehr Jahren .....	382	124	52	42	80	51	33
Polizeilich festgestellte Unfallursachen bei Unfällen mit Personenschaden							
Fehlverhalten der Fahrzeugführer .....	6 367	2 018	646	872	1 390	901	540
darunter:							
Alkoholeinfluß .....	511	163	50	62	134	61	41
Nicht angepaßte Geschwindigkeit .....	1 374	386	157	180	268	206	177
Nichtbeachten der Vorfahrt .....	950	268	100	156	238	132	56
Fehler beim Abbiegen .....	357	111	36	44	90	50	26
Falsche Fahrbahnbenutzung .....	277	76	27	42	61	40	31
Ungenügender Sicherheitsabstand .....	604	240	46	70	124	78	46
Fehler beim Überholen .....	264	72	50	40	46	32	24
Falsches Verhalten gegenüber Fußgängern .....	228	79	15	40	48	24	22
Fehlverhalten bei Fußgängern .....	356	136	17	44	101	36	22
darunter:							
Alkoholeinfluß .....	29	11	1	5	7	5	-
Fahrzeugbezogene Mängel (Technische Mängel, Wartungsmängel) .....	55	20	2	5	10	11	7
Unfallbezogene Ursachen .....	264	63	38	32	33	54	44
Straßenverhältnisse .....	159	35	16	23	22	40	23
Witterungseinflüsse .....	30	13	3	3	2	-	9
Hindernisse und sonstige .....	75	15	19	6	9	14	12

(KFS)=Kreisfreie Stadt, (K)=Kreis, (LK)=Landkreis, (RB)=Regierungsbezirk, (SB)=Stadtbzirk, (SV)=Stadtverband.

## Straßenverkehrsunfälle, beteiligte Verkehrsteilnehmer, Verunglückte und Unfallursachen nach Kreisen 1994

Gegenstand der Nachweisung	Saarland						
	insgesamt	nach Kreisen					
		Saarbrücken (SV)	Merzig-Wadern (LK)	Neunkirchen (LK)	Saarlouis (LK)	Saarpfalz (LK)	Sankt Wendel (LK)
Außerhalb von Ortschaften							
Unfälle							
mit Getöteten .....	43	13	1	7	9	9	4
mit Verletzten .....	1 639	400	240	223	306	261	209
mit Personenschaden zusammen .....	1 682	413	241	230	315	270	213
mit nur Sachschaden von DM 4 000 und mehr bei einem der Geschädigten .....	1 077	306	135	135	216	166	119
Von den Unfällen mit Personenschaden zusammen ereigneten sich auf:							
Autobahnen .....	426	182	7	52	73	77	35
Bundesstraßen .....	300	37	74	38	61	54	36
Landesstraßen .....	504	85	97	76	91	74	81
Kreisstraßen .....	307	84	36	55	45	51	36
Anderen Straßen .....	145	25	27	9	45	14	25
An Unfällen mit Personenschaden beteiligte Verkehrsteilnehmer:							
Mofas, Kleinkraftfahrzeuge (Mopeds, Mokicks) .....	33	5	7	3	9	4	5
Motorzweiräder mit aml. Kennzeichen .....	155	34	25	19	30	25	22
Personenkraftwagen .....	2 618	664	362	373	487	419	313
Kraftomnibusse, Obusse .....	12	2	1	2	1	3	3
Landwirtschaftliche Zugmaschinen .....	11	-	3	-	3	-	5
Güterkraftfahrzeuge .....	163	50	15	27	19	34	18
übrige Kraftfahrzeuge .....	3	1	1	-	-	1	-
Kraftfahrzeuge zusammen .....	2 995	756	414	424	549	486	366
Fahrräder .....	78	12	8	4	21	22	11
Fußgänger .....	34	8	3	6	4	9	4
sonstige .....	2	-	1	-	1	-	-
Verkehrsteilnehmer insgesamt .....	3 109	776	426	434	575	517	381
dar.: von 18 bis unter 21 Jahren .....	323	58	65	50	66	41	43
von 21 bis unter 25 Jahren .....	434	111	63	60	78	73	49
von 65 und mehr Jahren .....	128	28	28	23	23	19	7
Verunglückte Personen .....	2 488	596	345	346	463	413	325
Getötete Benutzer von:							
Mofas, Kleinkraftfahrzeugen (Mopeds, Mokicks) .....	1	-	-	-	-	1	-
Motorzweirädern mit aml. Kennzeichen .....	6	3	-	-	-	2	1
Personenkraftwagen .....	35	11	1	5	9	5	4
Güterkraftfahrzeugen .....	1	-	-	1	-	-	-
Fahrrädern .....	1	-	-	-	-	1	-
Fußgänger .....	6	1	-	1	2	2	-
Übrige .....	-	-	-	-	-	-	-
Getötete insgesamt .....	50	15	1	7	11	11	5
dar.: unter 6 Jahren .....	-	-	-	-	-	-	-
von 6 bis unter 15 Jahren .....	2	-	-	1	-	1	-
von 18 bis unter 21 Jahren .....	5	2	1	-	1	-	1
von 21 bis unter 25 Jahren .....	6	1	-	-	3	1	1
von 65 und mehr Jahren .....	4	1	-	2	-	1	-
Verletzte Benutzer von:							
Mofas, Kleinkraftfahrzeugen (Mopeds, Mokicks) .....	33	6	7	3	9	4	5
Motorzweirädern mit aml. Kennzeichen .....	168	33	29	20	34	27	25
Personenkraftwagen .....	2 057	507	285	295	378	324	268
Güterkraftfahrzeugen .....	73	16	10	12	8	22	5
Fahrrädern .....	75	11	8	4	21	20	11
Fußgänger .....	26	7	3	5	2	5	4
Übrige .....	6	1	2	-	-	1	2
Verletzte insgesamt .....	2 438	581	344	339	452	402	320
dar.: unter 6 Jahren .....	27	8	5	4	5	3	2
von 6 bis unter 15 Jahren .....	71	22	8	6	12	14	9
von 18 bis unter 21 Jahren .....	277	51	50	42	59	39	36
von 21 bis unter 25 Jahren .....	399	98	65	59	64	74	41
von 65 und mehr Jahren .....	93	21	25	13	14	14	6
Polizeilich festgestellte Unfallursachen bei Unfällen mit Personenschaden							
Fehlverhalten der Fahrzeugführer .....	2 117	510	302	292	403	352	258
darunter:							
Alkoholeinfluß .....	184	48	17	21	45	29	24
Nicht angepaßte Geschwindigkeit .....	710	158	99	91	131	114	117
Nichtbeachten der Vorfahrt .....	238	54	40	51	41	35	17
Fehler beim Abbiegen .....	82	16	15	9	21	13	8
Falsche Fahrbahnbenutzung .....	94	9	18	13	20	15	19
Ungenügender Sicherheitsabstand .....	172	51	16	14	35	39	17
Fehler beim Überholen .....	144	32	39	23	15	20	15
Falsches Verhalten gegenüber Fußgängern .....	6	1	-	2	-	2	1
Fehlverhalten bei Fußgängern .....	25	7	1	4	6	6	1
darunter:							
Alkoholeinfluß .....	5	3	-	-	1	1	-
Fahrerbezogene Mängel (Technische Mängel, Wartungsmängel) .....	24	10	1	2	3	5	3
Unfallbezogene Ursachen .....	145	26	28	15	15	27	34
Straßenverhältnisse .....	88	17	11	10	11	19	20
Witterungseinflüsse .....	11	4	3	-	-	-	4
Hindernisse und sonstige .....	46	5	14	5	4	8	10

(KFS)=Kreisfreie Stadt, (K)=Kreis, (LK)=Landkreis, (RB)=Regierungsbezirk, (SB)=Stadtbezirk, (SV)=Stadtverband.

## Straßenverkehrsunfälle, beteiligte Verkehrsteilnehmer, Verunglückte und Unfallursachen nach Kreisen 1994

Gegenstand der Nachweisung	Saarland						
	insgesamt	nach Kreisen					
		Saarbrücken (SV)	Merzig-Wadern (LK)	Neunkirchen (LK)	Saarlouis (LK)	Saarpfalz (LK)	Sankt Wendel (LK)
Innerhalb von Ortschaften							
Unfälle							
mit Getöteten .....	40	14	5	4	8	5	4
mit Verletzten .....	3 509	1 269	264	476	808	456	236
mit Personenschaden zusammen .....	3 549	1 283	269	480	816	461	240
mit nur Sachschaden von DM 4 000 und mehr bei einem der Geschädigten .....	2 128	804	159	288	429	311	137
Von den Unfällen mit Personenschaden zusammen ereigneten sich auf:							
Autobahnen .....	-	-	-	-	-	-	-
Bundesstraßen .....	801	387	33	26	237	85	33
Landesstraßen .....	924	243	109	172	180	118	102
Kreisstraßen .....	430	127	39	94	89	51	30
Anderen Straßen .....	1 394	526	88	188	310	207	75
An Unfällen mit Personenschaden beteiligte Verkehrsteilnehmer:							
Mofas, Kleinkrafträder (Mopeds, Mokicks) .....	140	54	12	16	32	18	8
Motorzweiräder mit aml. Kennzeichen .....	375	135	27	66	71	43	33
Personenkraftwagen .....	5 222	1 909	388	719	1 231	654	321
Kraftomnibusse, Obusse .....	74	45	4	9	7	6	3
Landwirtschaftliche Zugmaschinen .....	7	1	4	-	-	1	1
Güterkraftfahrzeuge .....	192	69	26	28	37	22	10
übrige Kraftfahrzeuge .....	2	-	-	-	1	-	1
Kraftfahrzeuge zusammen .....	6 012	2 213	461	838	1 379	744	377
Fahrräder .....	495	165	34	39	126	98	33
Fußgänger .....	595	233	44	79	128	63	48
sonstige .....	7	2	1	-	1	2	1
Verkehrsteilnehmer insgesamt .....	7 109	2 613	540	956	1 634	907	459
dar.: von 18 bis unter 21 Jahren .....	660	206	48	89	156	107	54
von 21 bis unter 25 Jahren .....	843	338	65	118	188	89	45
von 65 und mehr Jahren .....	427	137	50	56	96	56	32
Verunglückte Personen .....	4 695	1 689	371	643	1 066	601	325
Getötete Benutzer von:							
Mofas, Kleinkrafträdern (Mopeds, Mokicks) .....	2	1	1	-	-	-	-
Motorzweirädern mit aml. Kennzeichen .....	4	2	-	-	1	-	1
Personenkraftwagen .....	17	6	1	2	5	3	-
Güterkraftfahrzeugen .....	-	-	-	-	-	-	-
Fahrrädern .....	3	3	-	-	-	-	-
Fußgänger .....	16	4	3	2	2	2	3
Übrige .....	-	-	-	-	-	-	-
Getötete insgesamt .....	42	16	5	4	8	5	4
dar.: unter 6 Jahren .....	2	1	-	1	-	-	-
von 6 bis unter 15 Jahren .....	2	1	-	-	1	-	-
von 18 bis unter 21 Jahren .....	2	1	1	-	-	-	-
von 21 bis unter 25 Jahren .....	6	2	-	-	2	2	-
von 65 und mehr Jahren .....	12	2	4	1	1	2	2
Verletzte Benutzer von:							
Mofas, Kleinkrafträdern (Mopeds, Mokicks) .....	138	52	11	18	32	17	8
Motorzweirädern mit aml. Kennzeichen .....	395	140	25	77	75	44	34
Personenkraftwagen .....	2 947	1 065	220	419	698	378	167
Güterkraftfahrzeugen .....	44	17	5	6	8	2	6
Fahrrädern .....	466	150	31	37	122	94	32
Fußgänger .....	561	219	41	77	122	57	45
Übrige .....	102	30	33	5	1	4	29
Verletzte insgesamt .....	4 653	1 673	366	639	1 058	596	321
dar.: unter 6 Jahren .....	95	31	11	10	27	11	5
von 6 bis unter 15 Jahren .....	411	137	32	45	83	62	52
von 18 bis unter 21 Jahren .....	457	149	35	60	101	78	34
von 21 bis unter 25 Jahren .....	568	224	45	80	129	58	32
von 65 und mehr Jahren .....	289	103	27	29	66	37	27
Polizeilich festgestellte Unfallursachen bei Unfällen mit Personenschaden							
Fehlverhalten der Fahrzeugführer .....	4 250	1 508	344	580	987	549	282
darunter:							
Alkoholeinfluß .....	327	115	33	41	89	32	17
Nicht angepasste Geschwindigkeit .....	664	228	58	89	137	92	60
Nichtbeachten der Vorfahrt .....	712	214	60	105	197	97	39
Fehler beim Abbiegen .....	275	95	21	35	69	37	18
Falsche Fahrbahnbenutzung .....	183	67	9	29	41	25	12
Ungenügender Sicherheitsabstand .....	432	189	30	56	89	39	29
Fehler beim Überholen .....	120	40	11	17	31	12	9
Falsches Verhalten gegenüber Fußgängern .....	222	78	15	38	48	22	21
Fehlverhalten bei Fußgängern .....	331	129	16	40	95	30	21
darunter:							
Alkoholeinfluß .....	24	8	1	5	6	4	-
Fahrzeugbezogene Mängel (Technische Mängel, Wartungsmängel) .....	31	10	1	3	7	6	4
Unfallbezogene Ursachen .....	119	37	10	17	18	27	10
Straßenverhältnisse .....	71	18	5	13	11	21	3
Witterungseinflüsse .....	19	9	-	3	2	-	5
Hindernisse und sonstige .....	29	10	5	1	5	6	2

(KFS)=Kreisfreie Stadt, (K)=Kreis, (LK)=Landkreis, (RB)=Regierungsbezirk, (SB)=Stadtbezirk, (SV)=Stadtverband.



## Nach Gemeinden

Gemeinde Kreisfreie Stadt / Landkreis Regierungsbezirk Land Ortslage	Straßenverkehrsunfälle			Verunglückte Personen			
	insgesamt	mit Personen- schaden	mit schwerem Sach- schaden 1)	insgesamt	Getötete	Schwer- verletzte	Leicht- verletzte
SAARBRUECKEN, LANDESHAUPTSTADT .....	1727	1023	704	1345	20	162	1163
innerorts .....	1321	797	524	1036	11	117	908
außerorts .....	406	226	180	309	9	45	255
FRIEDRICHSTHAL, STADT .....	80	48	32	62	-	3	59
innerorts .....	61	23	18	26	-	2	24
außerorts .....	39	25	14	36	-	1	35
GROSSROSSELN .....	49	30	19	43	-	4	39
innerorts .....	39	25	14	37	-	3	34
außerorts .....	10	5	5	6	-	1	5
HEUSWEILER .....	154	95	59	137	-	23	114
innerorts .....	98	70	28	102	-	15	87
außerorts .....	56	25	31	35	-	8	27
KLEINBLITTERSDORF .....	50	38	12	55	2	10	43
innerorts .....	32	22	10	24	-	4	20
außerorts .....	18	16	2	31	2	6	23
PUETTLINGEN, STADT .....	82	49	33	76	1	10	65
innerorts .....	66	37	29	47	1	6	40
außerorts .....	16	12	4	29	-	4	25
QUIERSCHIED .....	98	54	44	69	-	13	56
innerorts .....	56	30	26	37	-	5	32
außerorts .....	42	24	18	32	-	8	24
RIEGELSBERG .....	77	46	31	64	-	6	58
innerorts .....	68	41	27	57	-	4	53
außerorts .....	9	5	4	7	-	2	5
SULZBACH/ SAAR, STADT .....	154	92	62	143	2	6	135
innerorts .....	102	60	42	91	2	3	86
außerorts .....	52	32	20	52	-	3	49
VOELKLINGEN, STADT .....	335	221	114	291	6	41	244
innerorts .....	264	178	86	232	2	28	202
außerorts .....	71	43	28	59	4	13	42
STADTVERBAND SAARBRUECKEN .....	2806	1696	1110	2285	31	278	1976
innerorts .....	2087	1283	804	1689	16	187	1486
außerorts .....	719	413	306	596	15	91	490
BECKINGEN .....	98	69	29	92	2	23	67
innerorts .....	66	45	21	61	2	17	42
außerorts .....	32	24	8	31	-	6	25
LOSHEIM .....	108	70	38	95	-	10	85
innerorts .....	43	23	20	26	-	3	23
außerorts .....	65	47	18	69	-	7	62
MERZIG, KREISSTADT .....	253	156	97	205	-	25	180
innerorts .....	151	98	53	128	-	12	116
außerorts .....	102	58	44	77	-	13	64
METTLACH .....	91	59	32	85	1	14	70
innerorts .....	49	33	16	49	1	5	43
außerorts .....	42	26	16	36	-	9	27
PERL .....	74	42	32	65	1	12	52
innerorts .....	24	11	13	14	-	4	10
außerorts .....	50	31	19	51	1	8	42
WADERN, STADT .....	142	91	51	144	2	20	122
innerorts .....	68	44	24	73	2	5	66
außerorts .....	74	47	27	71	-	15	56
WEISKIRCHEN .....	38	23	15	30	-	7	23
innerorts .....	27	15	12	20	-	3	17
außerorts .....	11	8	3	10	-	4	6
MERZIG-WADERN .....	804	510	294	716	6	111	599
innerorts .....	428	269	159	371	5	49	317
außerorts .....	376	241	135	345	1	62	282
EPPELBORN .....	129	88	41	119	1	14	104
innerorts .....	69	47	22	63	-	7	56
außerorts .....	60	41	19	56	1	7	48
ILLINGEN .....	137	96	41	142	1	18	123
innerorts .....	77	54	23	69	-	8	61
außerorts .....	60	42	18	73	1	10	62
MERCHWEILER .....	71	54	17	69	1	13	55
innerorts .....	61	47	14	61	1	13	47
außerorts .....	10	7	3	8	-	-	8
NEUNKIRCHEN, KREISSTADT .....	510	291	219	402	4	29	369
innerorts .....	360	210	150	279	1	20	258
außerorts .....	150	81	69	123	3	9	111
OTTWEILER, STADT .....	107	64	43	88	1	11	76
innerorts .....	64	38	26	50	-	9	41
außerorts .....	43	26	17	38	1	2	35

1) Von DM 4 000 und mehr bei einem der Geschädigten

## Nach Gemeinden

Gemeinde Kreisfreie Stadt / Landkreis Regierungsbezirk Land Ortslage	Straßenverkehrsunfälle			Verunglückte Personen			
	insgesamt	mit Personen- schaden	mit schwerem Sach- schaden 1)	insgesamt	Getötete	Schwer- verletzte	Leicht- verletzte
SCHIFFWEILER .....	92	61	31	89	1	6	82
innerorts .....	79	49	30	75	-	5	70
außerorts .....	13	12	1	14	1	1	12
SPIESEN-ELVERSBERG .....	87	56	31	80	2	9	67
innerorts .....	58	35	23	46	2	3	41
außerorts .....	29	21	8	34	-	6	28
NEUNKIRCHEN .....	1133	710	423	989	11	100	878
innerorts .....	768	480	288	643	4	65	574
außerorts .....	365	230	135	346	7	35	304
DILLINGEN/ SAAR, STADT .....	224	142	82	199	3	23	173
innerorts .....	167	103	64	129	1	12	116
außerorts .....	57	39	18	70	2	11	57
LEBACH, STADT .....	184	110	74	161	3	15	143
innerorts .....	127	75	52	115	3	9	103
außerorts .....	57	35	22	46	-	6	40
NALBACH .....	54	41	13	58	2	8	48
innerorts .....	34	28	6	35	1	5	29
außerorts .....	20	13	7	23	1	3	19
REHLINGEN-SIERSBURG .....	97	72	25	95	1	17	77
innerorts .....	41	30	11	41	-	5	36
außerorts .....	56	42	14	54	1	12	41
SAARLOUIS, KREISSTADT .....	458	268	190	362	4	64	294
innerorts .....	344	213	131	271	2	42	227
außerorts .....	114	55	59	91	2	22	67
SAARWELLINGEN .....	99	68	31	90	1	21	68
innerorts .....	47	37	10	49	-	13	36
außerorts .....	52	31	21	41	1	8	32
SCHMELZ .....	139	95	44	129	2	22	105
innerorts .....	87	62	25	79	1	9	69
außerorts .....	52	33	19	50	1	13	36
SCHWALBACH .....	95	58	37	65	-	17	48
innerorts .....	71	50	21	56	-	16	40
außerorts .....	24	8	16	9	-	1	8
UEBERHERRN .....	77	45	32	56	1	19	36
innerorts .....	53	32	21	37	-	10	27
außerorts .....	24	13	11	19	1	9	9
WADGASSEN .....	140	89	51	110	-	19	91
innerorts .....	114	77	37	93	-	15	78
außerorts .....	26	12	14	17	-	4	13
WALLERFANGEN .....	80	57	23	72	1	19	52
innerorts .....	39	28	11	35	-	10	25
außerorts .....	41	29	12	37	1	9	27
BOUS .....	76	42	34	69	1	8	60
innerorts .....	69	38	31	65	-	7	58
außerorts .....	7	4	3	4	1	1	2
ENSDORF .....	53	44	9	63	-	8	55
innerorts .....	52	43	9	61	-	8	53
außerorts .....	1	1	-	2	-	-	2
SAARLOUIS .....	1776	1131	645	1529	19	260	1250
innerorts .....	1245	816	429	1066	8	161	897
außerorts .....	531	315	216	463	11	99	353
BEXBACH, STADT .....	102	65	37	98	1	14	83
innerorts .....	70	48	22	62	1	11	50
außerorts .....	32	17	15	36	-	3	33
BLIESKASTEL, STADT .....	143	90	53	131	1	18	112
innerorts .....	85	44	41	58	1	7	50
außerorts .....	58	46	12	73	-	11	62
GRERSHEIM .....	25	17	8	29	2	5	22
innerorts .....	14	10	4	15	1	2	12
außerorts .....	11	7	4	14	1	3	10
HOMBURG, KREISSTADT .....	493	319	174	443	2	28	413
innerorts .....	347	228	119	300	-	15	285
außerorts .....	146	91	55	143	2	13	128
KIRKEL .....	105	64	41	86	-	5	81
innerorts .....	39	26	13	32	-	1	31
außerorts .....	66	38	28	54	-	4	50
MANDELBACHTAL .....	47	33	14	43	-	13	30
innerorts .....	26	17	9	21	-	3	18
außerorts .....	21	16	5	22	-	10	12
SANKT INGBERT, STADT .....	293	143	150	184	10	14	160
innerorts .....	191	88	103	113	2	10	101
außerorts .....	102	55	47	71	8	4	59

1) Von DM 4 000 und mehr bei einem der Geschädigten

## Nach Gemeinden

Gemeinde Kreisfreie Stadt / Landkreis Regierungsbezirk Land Ortslage	Straßenverkehrsunfälle			Verunglückte Personen			
	insgesamt	mit Personen- schaden	mit schwerem Sach- schaden 1)	insgesamt	Getötete	Schwer- verletzte	Leicht- verletzte
SAARPFALZ-KREIS .....	1208	731	477	1014	16	97	901
innerorts .....	772	461	311	601	5	49	547
außerorts .....	436	270	166	413	11	48	354
FREISEN .....	51	34	17	42	1	8	33
innerorts .....	19	15	4	17	1	4	12
außerorts .....	32	19	13	25	-	4	21
MARPINGEN .....	63	40	23	56	-	12	44
innerorts .....	46	29	17	37	-	9	28
außerorts .....	17	11	6	19	-	3	16
NAMBDORN .....	32	24	8	32	-	6	26
innerorts .....	15	10	5	11	-	2	9
außerorts .....	17	14	3	21	-	4	17
NOHFELDEN .....	78	44	34	63	2	20	41
innerorts .....	37	19	18	21	2	7	12
außerorts .....	41	25	16	42	-	13	29
NONWEILER .....	100	59	41	85	3	10	72
innerorts .....	28	16	12	22	-	3	19
außerorts .....	72	43	29	63	3	7	53
OBERTHAL .....	24	14	10	21	-	3	18
innerorts .....	18	9	9	15	-	3	12
außerorts .....	6	5	1	6	-	-	6
SANKT WENDEL, KREISSTADT .....	264	176	88	265	1	3	233
innerorts .....	166	110	56	167	-	19	148
außerorts .....	98	66	32	98	1	12	85
THOLEY .....	97	62	35	86	2	29	55
innerorts .....	48	32	16	35	1	14	20
außerorts .....	49	30	19	51	1	15	35
SANKT WENDEL .....	709	453	256	650	9	119	522
innerorts .....	377	240	137	325	4	61	260
außerorts .....	332	213	119	325	5	58	262
SAARLAND .....	8436	5231	3205	7183	92	965	6126
innerorts .....	5677	3549	2128	4695	42	572	4081
außerorts .....	2759	1682	1077	2488	50	393	2045
Kreisfreie Städte .....	-	-	-	-	-	-	-
Landkreise .....	8436	5231	3205	7183	92	965	6126

1) Von DM 4 000 und mehr bei einem der Geschädigten

Verunglückte Fußgänger und Radfahrer im Alter von 6 bis 14 Jahren 1994

Nach Monaten und Stunden

Uhrzeit	Insgesamt	Januar	Februar	März	April	Mai	Juni	Juli	August	September	Oktober	November	Dezember
Fußgänger													
6 - 6 Uhr 59 .....	1	-	-	-	-	-	-	-	-	-	-	1	-
7 - 7 Uhr 59 .....	14	1	-	1	-	3	1	-	2	1	2	2	1
8 - 8 Uhr 59 .....	2	2	-	-	-	-	-	-	-	-	-	-	-
9 - 9 Uhr 59 .....	-	-	-	-	-	-	-	-	-	-	-	-	-
10 - 10 Uhr 59 .....	6	1	-	-	-	-	2	-	-	-	2	1	-
11 - 11 Uhr 59 .....	9	-	1	1	1	-	-	-	-	1	1	3	1
12 - 12 Uhr 59 .....	15	-	2	1	2	1	2	-	-	2	3	-	2
13 - 13 Uhr 59 .....	12	1	1	1	-	3	1	-	-	1	1	2	1
14 - 14 Uhr 59 .....	15	-	2	6	2	-	2	2	-	-	1	-	-
15 - 15 Uhr 59 .....	18	1	-	1	2	1	3	1	1	4	1	-	3
16 - 16 Uhr 59 .....	16	-	4	4	1	1	-	-	1	1	1	2	1
17 - 17 Uhr 59 .....	25	1	4	1	3	2	3	-	1	2	4	-	4
18 - 18 Uhr 59 .....	13	2	-	-	4	1	1	1	1	-	-	-	-
19 - 19 Uhr 59 .....	-	-	-	-	-	-	-	-	-	-	-	-	-
20 - 20 Uhr 59 .....	5	-	-	-	2	1	2	-	-	-	-	-	-
21 - 23 Uhr 59 .....	3	-	-	-	-	1	-	-	2	-	-	-	-
0 - 5 Uhr 59 .....	-	-	-	-	-	-	-	-	-	-	-	-	-
Ohne Angabe .....	-	-	-	-	-	-	-	-	-	-	-	-	-
Insgesamt ...	154	9	14	16	17	14	17	4	8	12	18	12	13

Radfahrer													
6 - 6 Uhr 59 .....	-	-	-	-	-	-	-	-	-	-	-	-	-
7 - 7 Uhr 59 .....	8	-	-	1	-	4	1	-	1	-	1	-	-
8 - 8 Uhr 59 .....	4	-	-	1	-	-	1	1	1	-	-	-	-
9 - 9 Uhr 59 .....	1	-	-	1	-	-	-	-	-	-	-	-	-
10 - 10 Uhr 59 .....	2	-	-	-	-	-	-	2	-	-	-	-	-
11 - 11 Uhr 59 .....	10	-	-	-	3	-	4	1	1	-	1	-	-
12 - 12 Uhr 59 .....	10	-	1	1	-	-	3	4	1	-	-	-	-
13 - 13 Uhr 59 .....	9	-	-	-	1	2	4	-	1	1	-	-	-
14 - 14 Uhr 59 .....	11	-	-	1	1	-	2	2	1	3	1	-	-
15 - 15 Uhr 59 .....	13	1	1	1	2	1	2	-	1	3	1	-	-
16 - 16 Uhr 59 .....	19	-	-	1	3	2	1	-	6	1	3	2	-
17 - 17 Uhr 59 .....	22	-	-	-	1	4	5	4	2	2	3	1	-
18 - 18 Uhr 59 .....	14	-	-	-	5	3	3	2	-	-	-	1	-
19 - 19 Uhr 59 .....	12	-	-	1	2	1	1	3	2	2	-	-	-
20 - 20 Uhr 59 .....	9	-	-	1	1	1	1	2	3	-	-	-	-
21 - 23 Uhr 59 .....	1	-	-	-	-	-	-	-	1	-	-	-	-
0 - 5 Uhr 59 .....	1	-	-	-	-	-	1	-	-	-	-	-	-
Ohne Angabe .....	-	-	-	-	-	-	-	-	-	-	-	-	-
Insgesamt ...	146	1	2	9	11	23	25	25	23	13	9	5	-

Fußgänger und Radfahrer													
6 - 6 Uhr 59 .....	1	-	-	-	-	-	-	-	-	-	-	1	-
7 - 7 Uhr 59 .....	22	1	-	2	-	7	2	-	3	1	3	2	1
8 - 8 Uhr 59 .....	6	2	-	1	-	-	1	1	1	-	-	-	-
9 - 9 Uhr 59 .....	1	-	-	1	-	-	-	-	-	-	-	-	-
10 - 10 Uhr 59 .....	8	1	-	-	-	-	2	2	-	-	2	1	-
11 - 11 Uhr 59 .....	19	-	1	1	1	3	-	4	1	2	1	4	1
12 - 12 Uhr 59 .....	25	-	3	2	2	1	5	4	1	2	3	-	2
13 - 13 Uhr 59 .....	21	1	1	1	1	5	5	-	1	2	1	2	1
14 - 14 Uhr 59 .....	26	-	2	7	3	-	4	4	1	3	2	-	-
15 - 15 Uhr 59 .....	31	2	1	2	4	2	5	1	2	7	2	-	3
16 - 16 Uhr 59 .....	35	-	4	5	4	3	1	-	7	2	4	4	1
17 - 17 Uhr 59 .....	47	1	4	1	4	6	8	4	3	4	7	1	4
18 - 18 Uhr 59 .....	27	2	-	-	4	6	4	4	3	-	2	2	-
19 - 19 Uhr 59 .....	12	-	-	1	2	1	1	3	2	2	-	-	-
20 - 20 Uhr 59 .....	14	-	-	1	3	2	3	2	3	-	-	-	-
21 - 23 Uhr 59 .....	4	-	-	-	-	1	-	-	3	-	-	-	-
0 - 5 Uhr 59 .....	1	-	-	-	-	-	1	-	-	-	-	-	-
Ohne Angabe .....	-	-	-	-	-	-	-	-	-	-	-	-	-
Insgesamt ...	300	10	16	25	28	37	42	29	31	25	27	17	13

2.1 Nach Monaten  
2.1.1 Grundzahlen

Unfälle Verunglückte	Ins- gesamt	Januar	Februar	März	April	Mai	Juni	Juli	August	Septem- ber	Oktober	Novem- ber	Dezem- ber
Innerhalb von Ortschaften													
Unfälle mit Personenschaden .....	3 549	256	197	296	251	329	340	332	324	318	350	277	279
mit schwerem Sachschaden	2 128	190	160	215	152	173	156	149	172	179	199	162	221
Zusammen ...	5 677	446	357	511	403	502	496	481	496	497	549	439	500
Verunglückte Getötete .....	42	6	3	5	6	2	4	3	1	1	5	2	4
Schwerverletzte .....	572	42	42	33	46	44	57	56	50	49	60	51	42
Leichtverletzte .....	4 081	321	215	341	269	361	378	367	387	392	415	323	312
Zusammen ...	4 695	369	260	379	321	407	439	426	438	442	480	376	358
Außerhalb von Ortschaften, ohne Autobahn													
Unfälle mit Personenschaden .....	1 256	76	70	104	110	129	127	107	114	112	115	93	99
mit schwerem Sachschaden	645	78	40	64	35	53	44	48	49	61	64	46	63
Zusammen ...	1 901	154	110	168	145	182	171	155	163	173	179	139	162
Verunglückte Getötete .....	34	4	1	-	2	3	1	4	3	1	4	3	8
Schwerverletzte .....	322	13	15	35	35	34	37	29	24	16	28	22	34
Leichtverletzte .....	1 503	86	92	125	124	142	160	121	122	138	156	123	114
Zusammen ...	1 859	103	108	160	161	179	198	154	149	155	188	148	156
auf Autobahnen													
Unfälle mit Personenschaden .....	426	37	30	37	41	39	35	28	31	37	43	41	27
mit schwerem Sachschaden	432	48	46	34	34	31	31	38	36	33	24	43	34
Zusammen ...	858	85	76	71	75	70	66	66	67	70	67	84	61
Verunglückte Getötete .....	16	1	-	3	2	1	1	2	-	1	2	1	2
Schwerverletzte .....	71	5	7	9	10	3	9	5	3	5	4	4	7
Leichtverletzte ... ..	542	64	36	41	58	52	40	27	46	41	51	56	30
Zusammen ...	629	70	43	53	70	56	50	34	49	47	57	61	39
Außerhalb von Ortschaften, einschließlich Autobahn													
Unfälle mit Personenschaden .....	1 682	113	100	141	151	168	162	135	145	149	158	134	126
mit schwerem Sachschaden	1 077	126	86	98	69	84	75	86	85	94	88	89	97
Zusammen ...	2 759	239	186	239	220	252	237	221	230	243	246	223	223
Verunglückte Getötete .....	50	5	1	3	4	4	2	6	3	2	6	4	10
Schwerverletzte .....	393	18	22	44	45	37	46	34	27	21	32	26	41
Leichtverletzte .....	2 045	150	128	166	182	194	200	148	168	179	207	179	144
Zusammen ...	2 488	173	151	213	231	235	248	188	198	202	245	209	195
Innerhalb und außerhalb von Ortschaften													
Unfälle mit Personenschaden .....	5 231	369	297	437	402	497	502	467	469	467	508	411	405
mit schwerem Sachschaden	3 205	316	246	313	221	257	231	235	257	273	287	251	318
Insgesamt ...	8 436	685	543	750	623	754	733	702	726	740	795	662	723
Verunglückte Getötete .....	92	11	4	8	10	6	6	9	4	3	11	6	14
Schwerverletzte .....	965	60	64	77	91	81	103	90	77	70	92	77	83
Leichtverletzte .....	6 126	471	343	507	451	555	578	515	555	571	622	502	456
Insgesamt ...	7 183	542	411	592	552	642	687	614	636	644	725	585	553

## 2 Straßenverkehrsunfälle und Unfallfolgen 1994 nach Ortslage

## 2.3 Nach Unfalltypen und Straßenkategorien

Unfalltyp	Unfälle mit Personenschaden				Verunglückte				Unfälle mit schwerem Sachschaden
	insgesamt	mit Getöteten	mit Schwer- verletzten	mit Leicht- verletzten	insgesamt	Getötete	Schwer- verletzte	Leicht- verletzte	
a u f B u n d e s s t r a ß e n									
Innerhalb von Ortschaften									
Fahrunfall .....	66	3	16	47	97	3	22	72	45
Abbiege-Unfall .....	158	1	23	134	243	1	31	211	86
Einbiegen/Kreuzen-Unfall .....	155	3	24	128	242	3	30	209	128
Überschreiten-Unfall .....	73	1	25	47	78	1	25	52	3
Unfall durch ruhenden Verkehr .....	38	-	4	34	50	-	4	46	38
Unfall im Längsverkehr .....	251	-	13	238	351	-	14	337	90
Sonstiger Unfall .....	60	-	7	53	92	-	7	85	29
Zusammen ...	801	8	112	681	1 153	8	133	1 012	419
Außerhalb von Ortschaften									
Fahrunfall .....	74	3	14	57	116	5	22	89	57
Abbiege-Unfall .....	25	-	5	20	43	-	6	37	16
Einbiegen/Kreuzen-Unfall .....	55	-	8	47	94	-	12	82	40
Überschreiten-Unfall .....	2	1	-	1	3	1	-	2	1
Unfall durch ruhenden Verkehr .....	4	-	1	3	5	-	2	3	3
Unfall im Längsverkehr .....	109	4	13	92	188	4	21	163	55
Sonstiger Unfall .....	31	1	5	25	39	1	5	33	16
Zusammen ...	300	9	46	245	488	11	68	409	188
Innerhalb und außerhalb von Ortschaften									
Fahrunfall .....	140	6	30	104	213	8	44	161	102
Abbiege-Unfall .....	183	1	28	154	286	1	37	248	102
Einbiegen/Kreuzen-Unfall .....	210	3	32	175	336	3	42	291	168
Überschreiten-Unfall .....	75	2	25	48	81	2	25	54	4
Unfall durch ruhenden Verkehr .....	42	-	5	37	55	-	6	49	41
Unfall im Längsverkehr .....	360	4	26	330	539	4	35	500	145
Sonstiger Unfall .....	91	1	12	78	131	1	12	116	45
Insgesamt ...	1 101	17	158	926	1 641	19	201	1 421	607

## 2.3 Nach Unfalltypen und Straßenkategorien

Unfalltyp	Unfälle mit Personenschaden				Verunglückte				Unfälle mit schwerem Sachschaden
	insgesamt	mit Getöteten	mit Schwer- verletzten	mit Leicht- verletzten	insgesamt	Getötete	Schwer- verletzte	Leicht- verletzte	
a u f L a n d e s s t r a ß e n									
Innerhalb von Ortschaften									
Fahrunfall .....	96	3	18	75	137	5	22	110	59
Abbiege-Unfall .....	108	-	16	92	152	-	16	136	63
Einbiegen/Kreuzen-Unfall .....	199	2	12	185	271	2	13	256	169
Überschreiten-Unfall .....	124	7	42	75	151	7	43	101	4
Unfall durch ruhenden Verkehr .....	66	1	10	55	79	1	11	67	68
Unfall im Längsverkehr .....	262	1	18	243	356	1	21	334	89
Sonstiger Unfall .....	69	1	8	60	82	1	9	72	30
Zusammen ...	924	15	124	785	1 228	17	135	1 076	482
Außerhalb von Ortschaften									
Fahrunfall .....	146	6	39	101	187	6	45	136	89
Abbiege-Unfall .....	53	-	15	38	89	-	21	68	20
Einbiegen/Kreuzen-Unfall .....	97	1	17	79	143	1	18	124	53
Überschreiten-Unfall .....	5	1	3	1	6	1	3	2	-
Unfall durch ruhenden Verkehr .....	4	-	-	4	7	-	-	7	1
Unfall im Längsverkehr .....	149	3	25	121	237	3	38	196	53
Sonstiger Unfall .....	50	1	7	42	62	1	9	52	16
Zusammen ...	504	12	106	386	731	12	134	585	232
Innerhalb und außerhalb von Ortschaften									
Fahrunfall .....	242	9	57	176	324	11	67	246	148
Abbiege-Unfall .....	161	-	31	130	241	-	37	204	83
Einbiegen/Kreuzen-Unfall .....	296	3	29	264	414	3	31	380	222
Überschreiten-Unfall .....	129	8	45	76	157	8	46	103	4
Unfall durch ruhenden Verkehr .....	70	1	10	59	86	1	11	74	69
Unfall im Längsverkehr .....	411	4	43	364	593	4	59	530	142
Sonstiger Unfall .....	119	2	15	102	144	2	18	124	46
Insgesamt ...	1 428	27	230	1 171	1 959	29	269	1 661	714

## 2.3 Nach Unfalltypen und Straßenkategorien

Unfalltyp	Unfälle mit Personenschaden				Verunglückte				Unfälle mit schwerem Sachschaden
	insgesamt	mit Getöteten	mit Schwer- verletzten	mit Leicht- verletzten	insgesamt	Getötete	Schwer- verletzte	Leicht- verletzte	
a u f K r e i s s t r a ß e n									
Innerhalb von Ortschaften									
Fahrunfall .....	61	2	18	41	74	2	18	54	37
Abbiege-Unfall .....	57	-	11	46	93	-	14	79	20
Einbiegen/Kreuzen-Unfall .....	103	-	7	96	158	-	7	151	85
Überschreiten-Unfall .....	50	2	17	31	59	2	17	40	3
Unfall durch ruhenden Verkehr .....	25	-	5	20	31	-	5	26	37
Unfall im Längsverkehr .....	89	-	5	84	130	-	7	123	32
Sonstiger Unfall .....	45	1	8	36	56	1	8	47	17
Zusammen ...	430	5	71	354	601	5	76	520	231
Außerhalb von Ortschaften									
Fahrunfall .....	95	2	17	76	122	2	26	94	55
Abbiege-Unfall .....	24	1	3	20	37	1	4	32	8
Einbiegen/Kreuzen-Unfall .....	62	1	6	55	109	2	12	95	28
Überschreiten-Unfall .....	3	-	1	2	3	-	1	2	-
Unfall durch ruhenden Verkehr .....	2	-	-	2	2	-	-	2	-
Unfall im Längsverkehr .....	85	2	24	59	141	4	37	100	28
Sonstiger Unfall .....	36	1	5	30	45	1	6	38	15
Zusammen ...	307	7	56	244	459	10	86	363	134
Innerhalb und außerhalb von Ortschaften									
Fahrunfall .....	156	4	35	117	196	4	44	148	92
Abbiege-Unfall .....	81	1	14	66	130	1	18	111	28
Einbiegen/Kreuzen-Unfall .....	165	1	13	151	267	2	19	246	113
Überschreiten-Unfall .....	53	2	18	33	62	2	18	42	3
Unfall durch ruhenden Verkehr .....	27	-	5	22	33	-	5	28	37
Unfall im Längsverkehr .....	174	2	29	143	271	4	44	223	60
Sonstiger Unfall .....	81	2	13	66	101	2	14	85	32
Insgesamt ...	737	12	127	598	1 060	15	162	883	365



## 2 Straßenverkehrsunfälle und Unfallfolgen 1994 nach Ortslage

## 2.3 Nach Unfalltypen und Straßenkategorien

Unfalltyp	Unfälle mit Personenschaden				Verunglückte				Unfälle mit schwerem Sachschaden
	insgesamt	mit Getöteten	mit Schwer- verletzten	mit Leicht- verletzten	insgesamt	Getötete	Schwer- verletzte	Leicht- verletzte	
a u f   a n d e r e n   S t r a ß e n									
Innerhalb von Ortschaften									
Fahrunfall .....	160	3	29	128	203	3	35	165	143
Abbiege-Unfall .....	135	2	10	123	195	2	10	183	104
Einbiegen/Kreuzen-Unfall .....	313	-	30	283	406	-	31	375	302
Überschreiten-Unfall .....	198	2	57	139	203	2	57	144	4
Unfall durch ruhenden Verkehr .....	79	-	16	63	86	-	17	69	158
Unfall im Längsverkehr .....	249	1	22	226	326	1	24	301	95
Sonstiger Unfall .....	260	4	49	207	294	4	54	236	190
Zusammen ...	1 394	12	213	1 169	1 713	12	228	1 473	996
Außerhalb von Ortschaften									
Fahrunfall .....	59	1	11	47	72	1	13	58	36
Abbiege-Unfall .....	11	-	3	8	14	-	4	10	3
Einbiegen/Kreuzen-Unfall .....	11	-	2	9	13	-	2	11	17
Überschreiten-Unfall .....	7	-	1	6	7	-	1	6	-
Unfall durch ruhenden Verkehr .....	1	-	-	1	1	-	-	1	-
Unfall im Längsverkehr .....	34	-	7	27	51	-	8	43	19
Sonstiger Unfall .....	22	-	6	16	23	-	6	17	16
Zusammen ...	145	1	30	114	181	1	34	146	91
Innerhalb und außerhalb von Ortschaften									
Fahrunfall .....	219	4	40	175	275	4	48	223	179
Abbiege-Unfall .....	146	2	13	131	209	2	14	193	107
Einbiegen/Kreuzen-Unfall .....	324	-	32	292	419	-	33	386	319
Überschreiten-Unfall .....	205	2	58	145	210	2	58	150	4
Unfall durch ruhenden Verkehr .....	80	-	16	64	87	-	17	70	158
Unfall im Längsverkehr .....	283	1	29	253	377	1	32	344	114
Sonstiger Unfall .....	282	4	55	223	317	4	60	253	206
Insgesamt ...	1 539	13	243	1 283	1 894	13	262	1 619	1 087

## 2 Straßenverkehrsunfälle und Unfallfolgen 1994 nach Ortslage

## 2.3 Nach Unfalltypen und Straßenkategorien

Unfalltyp	Unfälle mit Personenschaden				Verunglückte				Unfälle mit schwerem Sachschaden
	insgesamt	mit Getöteten	mit Schwer- verletzten	mit Leicht- verletzten	insgesamt	Getötete	Schwer- verletzte	Leicht- verletzte	
a u f S t r a ß e n a l l e r A r t z u s a m m e n									
Innerhalb von Ortschaften									
Fahrunfall .....	383	11	81	291	511	13	97	401	284
Abbiege-Unfall .....	458	3	60	395	683	3	71	609	273
Einbiegen/Kreuzen-Unfall .....	770	5	73	692	1 077	5	81	991	684
Überschreiten-Unfall .....	445	12	141	292	491	12	142	337	14
Unfall durch ruhenden Verkehr .....	208	1	35	172	246	1	37	208	301
Unfall im Längsverkehr .....	851	2	58	791	1 163	2	66	1 095	306
Sonstiger Unfall .....	434	6	72	356	524	6	78	440	266
Zusammen ...	3 549	40	520	2 989	4 695	42	572	4 081	2 128
Außerhalb von Ortschaften									
Fahrunfall .....	519	19	102	398	695	22	132	541	428
Abbiege-Unfall .....	113	1	26	86	183	1	35	147	48
Einbiegen/Kreuzen-Unfall .....	234	2	33	199	373	3	44	326	158
Überschreiten-Unfall .....	18	2	5	11	20	2	5	13	1
Unfall durch ruhenden Verkehr .....	12	-	1	11	16	-	2	14	5
Unfall im Längsverkehr .....	590	15	89	486	963	18	136	809	301
Sonstiger Unfall .....	196	4	36	156	238	4	39	195	136
Zusammen ...	1 682	43	292	1 347	2 488	50	393	2 045	1 077
Innerhalb und außerhalb von Ortschaften									
Fahrunfall .....	902	30	183	689	1 206	35	229	942	712
Abbiege-Unfall .....	571	4	86	481	866	4	106	756	321
Einbiegen/Kreuzen-Unfall .....	1 004	7	106	891	1 450	8	125	1 317	842
Überschreiten-Unfall .....	463	14	146	303	511	14	147	350	15
Unfall durch ruhenden Verkehr .....	220	1	36	183	262	1	39	222	306
Unfall im Längsverkehr .....	1 441	17	147	1 277	2 126	20	202	1 904	607
Sonstiger Unfall .....	630	10	108	512	762	10	117	635	402
Insgesamt ...	5 231	83	812	4 336	7 183	92	965	6 126	3 205

## 2.3 Nach Unfalltypen und Straßenkategorien

Unfalltyp	Unfälle mit Personenschaden				Verunglückte				Unfälle mit schwerem Sachschaden
	insgesamt	mit Getöteten	mit Schwer- verletzten	mit Leicht- verletzten	insgesamt	Getötete	Schwer- verletzte	Leicht- verletzte	
a u f S t r a ß e n a l l e r A r t a u ß e r h a l b v o n O r t s c h a f t e n									
Außerhalb von Ortschaften, ohne Autobahn									
Fahrunfall .....	374	12	81	281	497	14	106	377	237
Abbiege-Unfall .....	113	1	26	86	183	1	35	147	47
Einbiegen/Kreuzen-Unfall .....	225	2	33	190	359	3	44	312	138
Überschreiten-Unfall .....	17	2	5	10	19	2	5	12	1
Unfall durch ruhenden Verkehr .....	11	-	1	10	15	-	2	13	4
Unfall im Längsverkehr .....	377	9	69	299	617	11	104	502	155
Sonstiger Unfall .....	139	3	23	113	169	3	26	140	63
Zusammen ...	1 256	29	238	989	1 859	34	322	1 503	645
a u f A u t o b a h n e n									
Fahrunfall .....	145	7	21	117	198	8	26	164	191
Abbiege-Unfall .....	-	-	-	-	-	-	-	-	1
Einbiegen/Kreuzen-Unfall .....	9	-	-	9	14	-	-	14	20
Überschreiten-Unfall .....	1	-	-	1	1	-	-	1	-
Unfall durch ruhenden Verkehr .....	1	-	-	1	1	-	-	1	1
Unfall im Längsverkehr .....	213	6	20	187	346	7	32	307	146
Sonstiger Unfall .....	57	1	13	43	69	1	13	55	73
Zusammen ...	426	14	54	358	629	16	71	542	432
A u ß e r h a l b v o n O r t s c h a f t e n , e i n s c h l i e ß l i c h A u t o b a h n									
Fahrunfall .....	519	19	102	398	695	22	132	541	428
Abbiege-Unfall .....	113	1	26	86	183	1	35	147	48
Einbiegen/Kreuzen-Unfall .....	234	2	33	199	373	3	44	326	158
Überschreiten-Unfall .....	18	2	5	11	20	2	5	13	1
Unfall durch ruhenden Verkehr .....	12	-	1	11	16	-	2	14	5
Unfall im Längsverkehr .....	590	15	89	486	963	18	136	809	301
Sonstiger Unfall .....	196	4	36	156	238	4	39	199	136
Insgesamt ...	1 682	43	292	1 347	2 488	50	393	2 045	1 077

## 2.4 Nach Unfallarten und Straßenkategorien

Unfallart	Unfälle mit Personenschaden				Verunglückte				Unfälle mit schwerem Sachschaden
	insgesamt	mit Getöteten	mit Schwer- verletzten	mit Leicht- verletzten	insgesamt	Getötete	Schwer- verletzte	Leicht- verletzte	
a u f B u n d e s s t r a ß e n									
Innerhalb von Ortschaften									
Zusammenstoß mit einem anderen Fahrzeug, das									
anfährt, anhält oder im ruhenden Verkehr steht .....	186	1	13	172	256	1	13	242	112
vorausfährt oder wartet .....	148	1	6	141	215	1	6	208	52
seitlich in gleicher Richtung fährt .	23	-	-	23	28	-	-	28	24
entgegenkommt .....	69	1	18	50	118	1	23	94	43
einbiegt oder kreuzt .....	181	2	30	149	274	2	40	232	131
Zusammenstoß zw. Fahrzeug und Fußgänger .	72	1	24	47	77	1	24	52	-
Aufprall auf Hindernis auf der Fahrbahn .	1	-	-	1	1	-	-	1	-
Abkommen von der Fahrbahn nach									
rechts .....	26	1	6	19	38	1	8	29	18
links .....	16	1	6	9	22	1	9	12	8
Unfall anderer Art .....	79	-	9	70	124	-	10	114	31
Zusammen ...	801	8	112	681	1 153	8	133	1 012	419
darunter:									
auf schienengleichen Wegübergängen ....	-	-	-	-	-	-	-	-	-
Außerhalb von Ortschaften									
Zusammenstoß mit einem anderen Fahrzeug, das									
anfährt, anhält oder im ruhenden Verkehr steht .....	37	1	2	34	72	1	3	68	15
vorausfährt oder wartet .....	53	-	3	50	81	-	4	77	22
seitlich in gleicher Richtung fährt .	12	-	3	9	24	-	5	19	10
entgegenkommt .....	45	2	13	30	90	2	24	64	23
einbiegt oder kreuzt .....	62	-	11	51	103	-	14	89	48
Zusammenstoß zw. Fahrzeug und Fußgänger .	3	2	-	1	4	2	-	2	-
Aufprall auf Hindernis auf der Fahrbahn .	2	-	-	2	2	-	-	2	3
Abkommen von der Fahrbahn nach									
rechts .....	33	1	7	25	39	1	7	31	35
links .....	25	3	2	20	36	5	5	36	18
Unfall anderer Art .....	28	-	5	23	37	-	6	31	14
Zusammen ...	300	9	46	245	488	11	68	409	188
darunter:									
auf schienengleichen Wegübergängen ....	1	-	-	1	3	-	-	3	1
Innerhalb und außerhalb von Ortschaften									
Zusammenstoß mit einem anderen Fahrzeug, das									
anfährt, anhält oder im ruhenden Verkehr steht .....	223	2	15	206	328	2	16	310	127
vorausfährt oder wartet .....	201	1	9	191	296	1	10	285	74
seitlich in gleicher Richtung fährt .	35	-	3	32	52	-	5	47	34
entgegenkommt .....	114	3	31	80	208	3	47	158	66
einbiegt oder kreuzt .....	243	2	41	200	377	2	54	321	179
Zusammenstoß zw. Fahrzeug und Fußgänger .	75	3	24	48	81	3	24	54	-
Aufprall auf Hindernis auf der Fahrbahn .	3	-	-	3	3	-	-	3	3
Abkommen von der Fahrbahn nach									
rechts .....	59	2	13	44	77	2	15	60	53
links .....	41	4	8	29	58	6	14	38	26
Unfall anderer Art .....	107	-	14	93	161	-	16	145	45
Insgesamt ...	1 101	17	158	926	1 641	19	201	1 421	607
darunter:									
auf schienengleichen Wegübergängen ....	1	-	-	1	3	-	-	3	1

## 2 Straßenverkehrsunfälle und Unfallfolgen 1994 nach Ortslage

## 2.4 Nach Unfallarten und Straßenkategorien

Unfallart	Unfälle mit Personenschaden				Verunglückte				Unfälle mit schwerem Sachschaden
	insgesamt	mit Getöteten	mit Schwer- verletzten	mit Leicht- verletzten	insgesamt	Getötete	Schwer- verletzte	Leicht- verletzte	
a u f L a n d e s s t r a ß e n									
Innerhalb von Ortschaften									
Zusammenstoß mit einem anderen Fahrzeug, das									
anfährt, anhält oder im ruhenden Verkehr steht .....	199	-	10	189	258	-	11	247	107
vorausfährt oder wartet .....	153	-	8	145	207	-	8	199	55
seitlich in gleicher Richtung fährt .	19	1	2	16	20	1	2	17	7
entgegenkommt .....	66	1	16	49	112	3	20	89	51
einbiegt oder kreuzt .....	230	2	18	210	322	2	19	301	174
Zusammenstoß zw. Fahrzeug und Fußgänger .	101	7	40	54	115	7	42	66	-
Aufprall auf Hindernis auf der Fahrbahn .	2	-	-	2	2	-	-	2	2
Abkommen von der Fahrbahn nach									
rechts .....	47	3	14	30	62	3	16	43	36
links .....	19	-	6	13	24	-	7	17	20
Unfall anderer Art .....	88	1	10	77	106	1	10	95	30
Zusammen ...	924	15	124	785	1 228	17	135	1 076	482
darunter:									
auf schienengleichen Wegübergängen ....	2	-	-	2	3	-	-	3	1
Außerhalb von Ortschaften									
Zusammenstoß mit einem anderen Fahrzeug, das									
anfährt, anhält oder im ruhenden Verkehr steht .....	42	-	4	38	60	-	5	55	13
vorausfährt oder wartet .....	66	-	4	62	105	-	5	100	17
seitlich in gleicher Richtung fährt .	7	-	3	4	8	-	4	4	1
entgegenkommt .....	66	1	22	43	125	1	36	88	31
einbiegt oder kreuzt .....	119	1	27	91	184	1	33	150	61
Zusammenstoß zw. Fahrzeug und Fußgänger .	5	1	3	1	5	1	3	1	-
Aufprall auf Hindernis auf der Fahrbahn .	2	-	1	1	3	-	1	2	1
Abkommen von der Fahrbahn nach									
rechts .....	109	5	23	81	135	5	27	103	50
links .....	52	2	13	37	60	2	13	45	39
Unfall anderer Art .....	36	2	6	28	46	2	7	37	19
Zusammen ...	504	12	106	386	731	12	134	585	232
darunter:									
auf schienengleichen Wegübergängen ....	-	-	-	-	-	-	-	-	-
Innerhalb und außerhalb von Ortschaften									
Zusammenstoß mit einem anderen Fahrzeug, das									
anfährt, anhält oder im ruhenden Verkehr steht .....	241	-	14	227	318	-	16	302	120
vorausfährt oder wartet .....	219	-	12	207	312	-	13	299	72
seitlich in gleicher Richtung fährt .	26	1	5	20	28	1	6	21	8
entgegenkommt .....	132	2	38	92	237	4	56	177	82
einbiegt oder kreuzt .....	349	3	45	301	506	3	52	451	235
Zusammenstoß zw. Fahrzeug und Fußgänger .	106	8	43	55	120	8	45	67	-
Aufprall auf Hindernis auf der Fahrbahn .	4	-	1	3	5	-	1	4	3
Abkommen von der Fahrbahn nach									
rechts .....	156	8	37	111	197	8	43	146	86
links .....	71	2	19	50	84	2	20	62	59
Unfall anderer Art .....	124	3	16	105	152	3	17	135	49
Insgesamt ...	1 428	27	230	1 171	1 959	29	269	1 661	714
darunter:									
auf schienengleichen Wegübergängen ....	2	-	-	2	3	-	-	3	1

## 2.4 Nach Unfallarten und Straßenkategorien

Unfallart	Unfälle mit Personenschaden				Verunglückte				Unfälle mit schwerem Sachschaden
	insgesamt	mit Getöteten	mit Schwer- verletzten	mit Leicht- verletzten	insgesamt	Getötete	Schwer- verletzte	Leicht- verletzte	
a u f K r e i s s t r a ß e n									
Innerhalb von Ortschaften									
Zusammenstoß mit einem anderen Fahrzeug, das									
anfährt, anhält oder im ruhenden Verkehr steht .....	84	-	8	76	111	-	8	103	58
vorausfährt oder wartet .....	48	-	6	42	78	-	8	70	14
seitlich in gleicher Richtung fährt .	6	-	-	6	6	-	-	6	3
entgegenkommt .....	37	1	6	30	63	1	7	55	27
einbiegt oder kreuzt .....	120	-	11	109	185	-	13	172	86
Zusammenstoß zw. Fahrzeug und Fußgänger .	40	2	16	22	46	2	16	28	-
Aufprall auf Hindernis auf der Fahrbahn .	1	-	-	1	1	-	-	1	-
Abkommen von der Fahrbahn nach									
rechts .....	25	1	8	16	29	1	8	20	23
links .....	15	-	3	12	15	-	3	12	12
Unfall anderer Art .....	54	1	13	40	67	1	13	53	8
Zusammen ...	430	5	71	354	601	5	76	520	231
darunter:									
auf schienengleichen Wegübergängen ....	-	-	-	-	-	-	-	-	1
Außerhalb von Ortschaften									
Zusammenstoß mit einem anderen Fahrzeug, das									
anfährt, anhält oder im ruhenden Verkehr steht .....	19	1	1	17	32	3	4	25	7
vorausfährt oder wartet .....	35	-	9	26	55	-	10	45	6
seitlich in gleicher Richtung fährt .	4	-	1	3	5	-	1	4	1
entgegenkommt .....	44	1	11	32	84	1	19	64	14
einbiegt oder kreuzt .....	66	1	8	57	113	2	16	95	35
Zusammenstoß zw. Fahrzeug und Fußgänger .	6	1	2	3	6	1	2	3	-
Aufprall auf Hindernis auf der Fahrbahn .	2	-	1	1	2	-	1	1	3
Abkommen von der Fahrbahn nach									
rechts .....	56	1	10	45	72	1	13	58	38
links .....	49	2	6	41	59	2	11	46	22
Unfall anderer Art .....	26	-	7	19	31	-	9	22	8
Zusammen ...	307	7	56	244	459	10	86	363	134
darunter:									
auf schienengleichen Wegübergängen ....	-	-	-	-	-	-	-	-	-
Innerhalb und außerhalb von Ortschaften									
Zusammenstoß mit einem anderen Fahrzeug, das									
anfährt, anhält oder im ruhenden Verkehr steht .....	103	1	9	93	143	3	12	128	65
vorausfährt oder wartet .....	83	-	15	68	133	-	18	115	20
seitlich in gleicher Richtung fährt .	10	-	1	9	11	-	1	10	4
entgegenkommt .....	81	2	17	62	147	2	26	119	41
einbiegt oder kreuzt .....	186	1	19	166	298	2	29	267	121
Zusammenstoß zw. Fahrzeug und Fußgänger .	46	3	18	25	52	3	18	31	-
Aufprall auf Hindernis auf der Fahrbahn .	3	-	1	2	3	-	1	2	3
Abkommen von der Fahrbahn nach									
rechts .....	81	2	18	61	101	2	21	78	61
links .....	64	2	9	53	74	2	14	58	34
Unfall anderer Art .....	80	1	20	59	98	1	22	75	16
Insgesamt ...	737	12	127	598	1 060	15	162	883	365
darunter:									
auf schienengleichen Wegübergängen ....	-	-	-	-	-	-	-	-	1

## 2.4 Nach Unfallarten und Straßenkategorie

Unfallart	Unfälle mit Personenschaden				Verunglückte				Unfälle mit schwerem Sachschaden
	insgesamt	mit Getöteten	mit Schwer- verletzten	mit Leicht- verletzten	insgesamt	Getötete	Schwer- verletzte	Leicht- verletzte	
a u f   a n d e r e n   S t r a ß e n									
Innerhalb von Ortschaften									
Zusammenstoß mit einem anderen Fahrzeug, das									
anfährt, anhält oder im ruhenden Verkehr steht .....	192	1	18	173	235	1	19	215	287
vorausfährt oder wartet .....	93	-	1	92	120	-	1	119	33
seitlich in gleicher Richtung fährt .	29	-	3	26	30	-	3	27	24
entgegenkommt .....	134	1	23	110	207	1	26	180	95
einbiegt oder kreuzt .....	344	1	33	310	445	1	35	409	323
Zusammenstoß zw. Fahrzeug und Fußgänger .	264	6	70	188	275	6	70	199	-
Aufprall auf Hindernis auf der Fahrbahn .	4	-	1	3	4	-	1	3	5
Abkommen von der Fahrbahn nach									
rechts .....	67	1	17	49	89	1	21	67	65
links .....	32	2	5	25	40	2	8	30	49
Unfall anderer Art .....	235	-	42	193	268	-	44	224	115
Zusammen ...	1 394	18	213	1 169	1 713	12	228	1 473	996
darunter:									
auf schienengleichen Wegübergängen ....	1	-	-	1	3	-	-	3	-
Außerhalb von Ortschaften									
Zusammenstoß mit einem anderen Fahrzeug, das									
anfährt, anhält oder im ruhenden Verkehr steht .....	10	-	2	8	16	-	2	14	4
vorausfährt oder wartet .....	3	-	-	3	4	-	-	4	1
seitlich in gleicher Richtung fährt .	3	-	-	3	6	-	-	6	-
entgegenkommt .....	33	1	8	24	48	1	11	36	23
einbiegt oder kreuzt .....	16	-	3	13	19	-	4	15	19
Zusammenstoß zw. Fahrzeug und Fußgänger .	10	-	1	9	10	-	1	9	-
Aufprall auf Hindernis auf der Fahrbahn .	3	-	1	2	3	-	1	2	-
Abkommen von der Fahrbahn nach									
rechts .....	31	-	7	24	33	-	7	26	19
links .....	21	-	3	18	25	-	3	22	14
Unfall anderer Art .....	15	-	5	10	17	-	5	12	11
Zusammen ...	145	1	30	114	181	1	34	146	91
darunter:									
auf schienengleichen Wegübergängen ....	-	-	-	-	-	-	-	-	-
Innerhalb und außerhalb von Ortschaften									
Zusammenstoß mit einem anderen Fahrzeug, das									
anfährt, anhält oder im ruhenden Verkehr steht .....	202	1	20	181	251	1	21	229	291
vorausfährt oder wartet .....	96	-	1	95	124	-	1	123	34
seitlich in gleicher Richtung fährt .	32	-	3	29	36	-	3	33	24
entgegenkommt .....	167	2	31	134	255	2	37	216	118
einbiegt oder kreuzt .....	360	1	36	323	464	1	39	424	342
Zusammenstoß zw. Fahrzeug und Fußgänger .	274	6	71	197	285	6	71	208	-
Aufprall auf Hindernis auf der Fahrbahn .	7	-	2	5	7	-	2	5	5
Abkommen von der Fahrbahn nach									
rechts .....	98	1	24	73	122	1	28	93	84
links .....	53	2	8	43	65	2	11	52	63
Unfall anderer Art .....	250	-	47	203	285	-	49	236	126
Insgesamt ...	1 539	13	243	1 283	1 894	13	262	1 619	1 087
darunter:									
auf schienengleichen Wegübergängen ....	1	-	-	1	3	-	-	3	-

## 2.4 Nach Unfallarten und Straßenkategorien

Unfallart	Unfälle mit Personenschaden				Verunglückte				Unfälle mit schwerem Sachschaden
	insgesamt	mit Getöteten	mit Schwer- verletzten	mit Leicht- verletzten	insgesamt	Getötete	Schwer- verletzte	Leicht- verletzte	
a u f S t r a ß e n a l l e r A r t z u s a m m e n									
Innerhalb von Ortschaften									
Zusammenstoß mit einem anderen Fahrzeug, das									
anfährt, anhält oder im ruhenden Verkehr steht .....	661	2	49	610	860	2	51	807	564
vorausfährt oder wartet .....	442	1	21	420	620	1	23	596	154
seitlich in gleicher Richtung fährt .	77	1	5	71	84	1	5	78	58
entgegenkommt .....	306	4	63	239	500	6	76	418	216
einbiegt oder kreuzt .....	875	5	92	778	1 226	5	107	1 114	714
Zusammenstoß zw. Fahrzeug und Fußgänger .	477	16	150	311	513	16	152	345	-
Aufprall auf Hindernis auf der Fahrbahn .	8	-	1	7	8	-	1	7	7
Abkommen von der Fahrbahn nach									
rechts .....	165	6	45	114	218	6	53	159	142
links .....	82	3	20	59	101	3	27	71	89
Unfall anderer Art .....	456	2	74	380	565	2	77	486	184
Zusammen ...	3 549	40	520	2 989	4 695	42	572	4 081	2 128
darunter:									
auf schienengleichen Wegübergängen ....	3	-	-	3	6	-	-	6	2
Außerhalb von Ortschaften									
Zusammenstoß mit einem anderen Fahrzeug, das									
anfährt, anhält oder im ruhenden Verkehr steht .....	164	3	13	148	252	5	19	228	64
vorausfährt oder wartet .....	264	2	24	238	440	3	34	403	107
seitlich in gleicher Richtung fährt .	67	2	14	51	101	2	17	82	56
entgegenkommt .....	195	5	56	134	368	5	93	270	93
einbiegt oder kreuzt .....	266	2	49	215	425	3	67	355	171
Zusammenstoß zw. Fahrzeug und Fußgänger .	26	5	6	15	28	5	6	17	-
Aufprall auf Hindernis auf der Fahrbahn .	12	-	3	9	13	-	3	10	23
Abkommen von der Fahrbahn nach									
rechts .....	327	12	64	251	402	13	74	315	251
links .....	197	8	32	157	240	10	43	187	185
Unfall anderer Art .....	164	4	31	129	219	4	37	178	127
Zusammen ...	1 682	43	292	1 347	2 488	50	393	2 045	1 077
darunter:									
auf schienengleichen Wegübergängen ....	1	-	-	1	3	-	-	3	1
Innerhalb und außerhalb von Ortschaften									
Zusammenstoß mit einem anderen Fahrzeug, das									
anfährt, anhält oder im ruhenden Verkehr steht .....	825	5	62	758	1 112	7	70	1 035	628
vorausfährt oder wartet .....	706	3	45	658	1 060	4	57	999	261
seitlich in gleicher Richtung fährt .	144	3	19	122	185	3	22	160	114
entgegenkommt .....	501	9	119	373	868	11	169	688	309
einbiegt oder kreuzt .....	1 141	7	141	993	1 651	8	174	1 469	885
Zusammenstoß zw. Fahrzeug und Fußgänger .	503	21	156	326	541	21	158	362	-
Aufprall auf Hindernis auf der Fahrbahn .	20	-	4	16	21	-	4	17	30
Abkommen von der Fahrbahn nach									
rechts .....	492	18	109	365	620	19	127	474	393
links .....	279	11	52	216	341	13	70	258	274
Unfall anderer Art .....	620	6	105	509	784	6	114	664	311
Insgesamt ...	5 231	83	812	4 336	7 183	92	965	6 126	3 205
darunter:									
auf schienengleichen Wegübergängen ....	4	-	-	4	9	-	-	9	3



## 2.4 Nach Unfallarten und Straßenkategorien

Unfallart	Unfälle mit Personenschaden				Verunglückte				Unfälle mit schwerem Sachschaden
	insgesamt	mit Getöteten	mit Schwer- verletzten	mit Leicht- verletzten	insgesamt	Getötete	Schwer- verletzte	Leicht- verletzte	
auf Straßen aller Art außerhalb von Ortschaften									
Außerhalb von Ortschaften, ohne Autobahn									
Zusammenstoß mit einem anderen Fahrzeug, das									
anfährt, anhält oder im ruhenden Verkehr steht .....	108	2	9	97	180	4	14	162	39
vorausfährt oder wartet .....	157	-	16	141	245	-	19	226	46
seitlich in gleicher Richtung fährt .	26	-	7	19	43	-	10	33	12
entgegenkommt .....	188	5	54	129	347	5	90	252	91
einbiegt oder kreuzt .....	263	2	49	212	419	3	67	349	163
Zusammenstoß zw. Fahrzeug und Fußgänger .	24	4	6	14	25	4	6	15	-
Aufprall auf Hindernis auf der Fahrbahn .	9	-	3	6	10	-	3	7	7
Abkommen von der Fahrbahn nach									
rechts .....	229	7	47	175	279	7	54	218	142
links .....	147	7	24	116	180	9	32	139	93
Unfall anderer Art .....	105	2	23	80	131	2	27	102	52
Zusammen ...	1 256	29	238	989	1 859	34	322	1 503	645
darunter:									
auf schienengleichen Wegübergängen ....	1	-	-	1	3	-	-	3	1
auf Autobahnen									
Zusammenstoß mit einem anderen Fahrzeug, das									
anfährt, anhält oder im ruhenden Verkehr steht .....	56	1	4	51	72	1	5	66	25
vorausfährt oder wartet .....	107	2	8	97	195	3	15	177	61
seitlich in gleicher Richtung fährt .	41	2	7	32	58	2	7	49	44
entgegenkommt .....	7	-	2	5	21	-	3	18	2
einbiegt oder kreuzt .....	3	-	-	3	6	-	-	6	8
Zusammenstoß zw. Fahrzeug und Fußgänger .	2	1	-	1	3	1	-	2	-
Aufprall auf Hindernis auf der Fahrbahn .	3	-	-	3	3	-	-	3	16
Abkommen von der Fahrbahn nach									
rechts .....	98	5	17	76	123	6	20	97	109
links .....	56	1	8	47	64	1	11	48	92
Unfall anderer Art .....	59	2	8	49	88	2	10	76	75
Zusammen ...	426	14	54	358	629	16	71	542	432
darunter:									
auf schienengleichen Wegübergängen ....	-	-	-	-	-	-	-	-	-
Außerhalb von Ortschaften, einschließlich Autobahn									
Zusammenstoß mit einem anderen Fahrzeug, das									
anfährt, anhält oder im ruhenden Verkehr steht .....	164	3	13	148	252	5	19	228	64
vorausfährt oder wartet .....	264	2	24	238	440	3	34	403	107
seitlich in gleicher Richtung fährt .	67	2	14	51	101	2	17	82	56
entgegenkommt .....	195	5	56	134	368	5	93	270	93
einbiegt oder kreuzt .....	266	2	49	215	425	3	67	355	171
Zusammenstoß zw. Fahrzeug und Fußgänger .	26	5	6	15	28	5	6	17	-
Aufprall auf Hindernis auf der Fahrbahn .	12	-	3	9	13	-	3	10	23
Abkommen von der Fahrbahn nach									
rechts .....	327	12	64	251	402	13	74	315	251
links .....	197	8	32	157	240	10	43	187	185
Unfall anderer Art .....	164	4	31	129	219	4	37	178	127
Insgesamt ...	1 682	43	292	1 347	2 488	50	393	2 045	1 077
darunter:									
auf schienengleichen Wegübergängen ....	1	-	-	1	3	-	-	3	1

Wochentag	0 Uhr - 0.59	1 Uhr - 1.59	2 Uhr - 2.59	3 Uhr - 3.59	4 Uhr - 4.59	5 Uhr - 5.59	6 Uhr - 6.59	7 Uhr - 7.59	8 Uhr - 8.59	9 Uhr - 9.59	10 Uhr - 10.59	11 Uhr - 11.59	12 Uhr - 12.59
Innerhalb													
Montag .....	4	4	1	3	1	12	18	30	17	17	25	43	28
Dienstag .....	5	2	3	1	2	6	9	33	16	18	22	30	32
Mittwoch .....	2	-	3	2	1	7	12	25	11	16	31	39	26
Donnerstag .....	5	6	2	1	-	5	14	39	18	20	29	28	24
Freitag .....	5	7	1	1	2	10	12	33	19	23	27	39	44
Samstag .....	11	12	12	8	9	5	9	6	10	20	33	50	42
Sonntag .....	13	14	9	10	11	8	1	1	7	7	13	14	13
Zusammen ...	45	45	31	26	26	53	75	167	98	121	180	243	209
Außerhalb von													
Montag .....	1	2	4	-	5	3	8	11	2	6	7	6	11
Dienstag .....	1	1	1	1	-	5	12	11	8	5	8	2	6
Mittwoch .....	2	3	1	1	2	2	4	8	6	7	4	7	8
Donnerstag .....	7	1	1	1	1	4	8	13	4	3	3	9	2
Freitag .....	2	3	3	2	3	9	16	14	9	3	7	9	13
Samstag .....	4	6	7	2	2	1	3	1	1	5	4	7	4
Sonntag .....	4	7	5	5	3	4	4	1	1	4	6	5	4
Zusammen ...	21	23	22	12	16	28	55	59	31	36	39	45	48
auf													
Montag .....	-	-	-	2	-	2	-	9	4	6	5	4	4
Dienstag .....	1	3	1	-	1	1	4	5	4	2	3	1	3
Mittwoch .....	-	2	-	-	1	4	3	2	3	5	3	2	2
Donnerstag .....	-	2	1	-	-	2	-	4	2	-	-	3	1
Freitag .....	2	2	-	-	-	1	4	5	2	3	2	3	4
Samstag .....	2	-	2	3	1	2	3	3	7	3	1	-	1
Sonntag .....	3	2	1	-	3	3	3	-	1	3	2	-	2
Zusammen ...	8	11	5	5	6	15	17	28	23	22	16	13	17
Außerhalb von													
Montag .....	1	2	4	2	5	5	8	20	6	12	12	10	15
Dienstag .....	2	4	2	1	1	6	16	16	12	7	11	3	9
Mittwoch .....	2	5	1	1	3	6	7	10	9	12	7	9	10
Donnerstag .....	7	3	2	1	1	6	8	17	6	3	3	12	3
Freitag .....	4	5	3	2	3	10	20	19	11	6	9	12	17
Samstag .....	6	6	9	5	3	3	6	4	8	8	5	7	5
Sonntag .....	7	9	6	5	6	7	7	1	2	7	8	5	6
Zusammen ...	29	34	27	17	22	43	72	87	54	55	55	58	65
Innerhalb und außerhalb													
Montag .....	5	6	5	5	6	17	26	50	23	29	37	53	43
Dienstag .....	7	6	5	2	3	12	25	49	28	25	33	33	41
Mittwoch .....	4	5	4	3	4	13	19	35	20	28	38	48	36
Donnerstag .....	12	9	4	2	1	11	22	56	24	23	32	40	27
Freitag .....	9	12	4	3	5	20	32	52	30	29	36	51	61
Samstag .....	17	18	21	13	12	8	15	10	18	28	38	57	47
Sonntag .....	20	23	15	15	17	15	8	2	9	14	21	19	19
Insgesamt ...	74	79	58	43	48	96	147	254	152	176	235	301	274

und Wochentagen  
Personenschaden

13 Uhr - 13.59	14 Uhr - 14.59	15 Uhr - 15.59	16 Uhr - 16.59	17 Uhr - 17.59	18 Uhr - 18.59	19 Uhr - 19.59	20 Uhr - 20.59	21 Uhr - 21.59	22 Uhr - 22.59	23 Uhr - 23.59	Ohne Angabe	Insgesamt	Wochentag
von Ortschaften													
35	40	55	40	49	42	31	24	10	14	8	2	553	.. Montag
28	38	48	45	50	37	28	23	13	13	10	3	515	.. Dienstag
37	40	55	54	53	51	30	13	14	15	7	-	544	.. Mittwoch
31	36	37	38	53	44	22	20	20	13	11	-	516	.. Donnerstag
34	58	61	49	50	41	34	17	20	13	9	1	610	.. Freitag
48	32	26	24	17	25	27	26	18	15	13	-	498	.. Samstag
12	18	25	15	29	25	17	23	10	10	7	1	313	.. Sonntag
225	262	307	265	301	265	189	146	105	93	65	7	3 549	... Zusammen
Ortschaften, ohne Autobahn													
11	12	17	14	12	14	9	12	6	3	8	1	185	.. Montag
8	13	14	11	18	15	9	8	1	3	1	1	163	.. Dienstag
13	9	12	22	13	6	6	13	8	9	4	-	170	.. Mittwoch
11	8	9	10	17	17	8	11	1	6	3	-	158	.. Donnerstag
13	24	19	13	11	16	10	9	7	6	5	2	228	.. Freitag
25	10	13	9	6	14	10	14	11	11	12	4	186	.. Samstag
11	11	16	11	8	19	5	16	3	8	2	3	166	.. Sonntag
92	87	100	90	85	101	57	83	37	46	35	11	1 256	... Zusammen
Autobahnen													
4	-	5	5	5	3	1	2	2	1	2	1	67	.. Montag
5	4	10	5	3	2	5	3	1	1	-	-	68	.. Dienstag
3	4	-	2	4	6	2	3	4	3	2	-	60	.. Mittwoch
3	6	4	4	6	5	3	3	1	1	6	1	58	.. Donnerstag
6	10	3	7	5	4	1	5	-	2	1	1	73	.. Freitag
1	1	3	4	4	5	5	1	-	3	-	-	55	.. Samstag
-	3	6	-	3	4	-	1	2	3	-	-	45	.. Sonntag
22	28	31	27	30	29	17	18	10	14	11	3	426	... Zusammen
Ortschaften, einschließlich Autobahn													
15	12	22	19	17	17	10	14	8	4	10	2	252	.. Montag
13	17	24	16	21	17	14	11	2	4	1	1	231	.. Dienstag
16	13	12	24	17	12	8	16	12	12	6	-	230	.. Mittwoch
14	14	13	14	23	22	11	14	2	7	9	1	216	.. Donnerstag
19	34	22	20	16	20	11	14	7	8	6	3	301	.. Freitag
26	11	16	13	10	19	15	15	11	14	12	4	241	.. Samstag
11	14	22	11	11	23	5	17	5	11	2	3	211	.. Sonntag
114	115	131	117	115	130	74	101	47	60	46	14	1 682	... Zusammen
von Ortschaften													
50	52	77	59	66	59	41	38	18	18	18	4	805	.. Montag
41	55	72	61	71	54	42	34	15	17	11	4	746	.. Dienstag
53	53	67	78	70	63	38	29	26	27	13	-	774	.. Mittwoch
45	50	50	52	76	66	33	34	22	20	20	1	732	.. Donnerstag
53	92	83	69	66	61	45	31	27	21	15	4	911	.. Freitag
74	43	42	37	27	44	42	41	29	29	25	4	739	.. Samstag
23	32	47	26	40	48	22	40	15	21	9	4	524	.. Sonntag
339	377	438	382	416	395	263	247	152	153	111	21	5 231	... Insgesamt

Wochentag	0 Uhr - 0.59	1 Uhr - 1.59	2 Uhr - 2.59	3 Uhr - 3.59	4 Uhr - 4.59	5 Uhr - 5.59	6 Uhr - 6.59	7 Uhr - 7.59	8 Uhr - 8.59	9 Uhr - 9.59	10 Uhr - 10.59	11 Uhr - 11.59	12 Uhr - 12.59
Innerhalb													
Montag .....	7	4	1	3	1	20	22	36	23	18	30	62	30
Dienstag .....	7	2	4	1	2	8	9	39	20	23	32	44	43
Mittwoch .....	2	-	5	2	1	12	14	29	13	18	34	50	32
Donnerstag .....	8	8	2	1	-	5	16	44	23	29	37	32	31
Freitag .....	5	11	1	1	3	14	17	40	23	27	29	43	60
Samstag .....	18	15	14	8	9	7	13	6	16	28	44	57	62
Sonntag .....	22	31	12	16	25	13	1	1	7	7	16	19	16
Zusammen ...	69	71	39	32	41	79	92	195	125	150	222	307	274
Außerhalb von													
Montag .....	3	3	8	-	5	4	11	13	2	8	11	8	20
Dienstag .....	1	2	2	1	-	6	15	17	13	6	11	2	10
Mittwoch .....	2	5	1	1	2	2	7	14	7	12	6	8	18
Donnerstag .....	8	1	2	1	1	4	10	21	6	3	3	11	2
Freitag .....	2	6	4	2	3	11	22	19	10	3	10	11	15
Samstag .....	9	11	12	2	4	2	4	2	1	7	7	12	7
Sonntag .....	5	10	7	5	4	7	5	1	4	6	7	7	4
Zusammen ...	30	38	36	12	19	36	74	87	43	45	55	59	76
auf													
Montag .....	-	-	-	2	-	3	-	11	6	8	6	4	6
Dienstag .....	1	3	1	-	1	2	4	6	7	2	4	1	6
Mittwoch .....	-	6	-	-	1	4	7	11	5	6	3	2	4
Donnerstag .....	-	2	1	-	-	2	-	9	2	-	-	4	1
Freitag .....	2	2	-	-	-	1	8	7	2	5	2	3	4
Samstag .....	3	-	2	3	2	2	3	3	9	3	2	-	1
Sonntag .....	7	3	3	-	3	12	4	-	1	7	3	-	4
Zusammen ...	13	16	7	5	7	26	26	47	32	31	20	14	26
Außerhalb von													
Montag .....	3	3	8	2	5	7	11	24	8	16	17	12	26
Dienstag .....	2	5	3	1	1	8	19	23	20	8	15	3	16
Mittwoch .....	2	11	1	1	3	6	14	25	12	18	9	10	22
Donnerstag .....	8	3	3	1	1	6	10	30	8	3	3	15	3
Freitag .....	4	8	4	2	3	12	30	26	12	8	12	14	19
Samstag .....	12	11	14	5	6	4	7	5	10	10	9	12	8
Sonntag .....	12	13	10	5	7	19	9	1	5	13	10	7	8
Zusammen ...	43	54	43	17	26	62	100	134	75	76	75	73	102
Innerhalb und außerhalb													
Montag .....	10	7	9	5	6	27	33	60	31	34	47	74	56
Dienstag .....	9	7	7	2	3	16	28	62	40	31	47	47	59
Mittwoch .....	4	11	6	3	4	18	28	54	25	36	43	60	54
Donnerstag .....	16	11	5	2	1	11	26	74	31	32	40	47	34
Freitag .....	9	19	5	3	6	26	47	66	35	35	41	57	79
Samstag .....	30	26	28	13	15	11	20	11	26	38	53	69	70
Sonntag .....	34	44	22	21	32	32	10	2	12	20	26	26	24
Insgesamt ...	112	125	82	49	67	141	192	329	200	226	297	380	376

## Unfallfolgen 1994 nach Ortslage

und Wochentagen  
Verletzte zusammen

13 Uhr - 13.59	14 Uhr - 14.59	15 Uhr - 15.59	16 Uhr - 16.59	17 Uhr - 17.59	18 Uhr - 18.59	19 Uhr - 19.59	20 Uhr - 20.59	21 Uhr - 21.59	22 Uhr - 22.59	23 Uhr - 23.59	Ohne Angabe	Insgesamt	Wochentag
von Ortschaften													
44	53	69	51	57	53	36	31	20	20	10	3	704	. Montag
55	48	65	57	60	3	40	34	17	22	10	27	712	. Dienstag
42	55	66	65	62	60	48	13	22	27	7	-	679	. Mittwoch
39	51	49	48	82	55	29	33	30	17	13	-	682	. Donnerstag
38	73	78	54	67	47	45	23	36	20	14	1	770	. Freitag
65	38	36	32	20	35	34	42	30	22	23	-	674	. Samstag
15	33	45	25	39	45	21	29	12	15	8	1	474	. Sonntag
298	351	408	332	387	338	253	205	167	143	85	32	4 695	... Zusammen
Ortschaften, ohne Autobahn													
20	18	22	29	17	20	12	18	12	4	12	1	281	. Montag
10	19	19	20	23	25	10	10	3	3	1	1	230	. Dienstag
23	9	19	29	16	10	6	16	14	14	4	-	245	. Mittwoch
13	13	16	16	23	31	13	18	1	9	6	-	232	. Donnerstag
20	39	32	19	15	26	18	16	9	7	7	3	329	. Freitag
35	12	17	14	8	24	13	20	14	19	19	7	282	. Samstag
15	13	27	12	14	37	14	33	3	14	2	4	260	. Sonntag
136	123	152	139	116	173	86	131	56	70	51	16	1 859	... Zusammen
Autobahnen													
4	-	6	6	6	3	1	3	4	2	3	1	85	. Montag
5	7	16	6	4	2	7	4	1	2	-	-	92	. Dienstag
4	6	-	2	4	9	2	4	4	7	2	-	93	. Mittwoch
4	12	6	5	6	5	4	3	1	1	14	1	83	. Donnerstag
8	17	3	7	6	12	1	7	-	3	1	1	102	. Freitag
1	1	8	5	5	10	10	1	-	6	-	-	80	. Samstag
-	3	27	-	5	5	-	1	2	4	-	-	94	. Sonntag
26	46	66	31	36	46	25	23	12	25	20	3	629	... Zusammen
Ortschaften, einschließlich Autobahn													
24	18	28	35	23	23	13	21	16	6	15	2	366	. Montag
15	26	35	26	27	27	17	14	4	5	1	1	322	. Dienstag
27	15	19	31	20	19	8	20	18	21	6	-	338	. Mittwoch
17	25	22	21	29	36	17	21	2	10	20	1	315	. Donnerstag
28	56	35	26	21	38	19	23	9	10	8	4	431	. Freitag
36	13	25	19	13	34	23	21	14	25	19	7	362	. Samstag
15	16	34	12	19	42	14	34	5	18	2	4	354	. Sonntag
162	169	218	170	152	219	111	154	68	95	71	19	2 488	... Zusammen
von Ortschaften													
68	71	97	86	80	76	49	52	36	26	25	5	1 070	. Montag
70	74	100	83	87	70	57	48	21	27	11	28	1 034	. Dienstag
69	70	85	96	82	79	56	33	40	48	13	-	1 017	. Mittwoch
56	76	71	69	111	91	46	54	32	27	33	1	997	. Donnerstag
66	129	113	80	88	85	64	46	45	30	22	5	1 201	. Freitag
101	51	61	51	33	69	57	63	44	47	42	7	1 036	. Samstag
30	49	99	37	58	87	35	63	17	33	10	5	828	. Sonntag
460	520	626	502	539	557	364	359	235	238	156	51	7 183	... Insgesamt

## 2.7 Nach Lichtverhältnissen und Straßenzustand

Lichtverhältnisse Straßenzustand	Unfälle mit Personenschaden				Verunglückte				Unfälle mit schwerem Sachschaden
	ins- gesamt	mit Getöteten	mit Schwer- verletzten	mit Leicht- verletzten	ins- gesamt	Getötete	Schwer- verletzte	Leicht- verletzte	
Innerhalb von Ortschaften									
Lichtverhältnisse									
Hell .....	2 568	18	338	2 212	3 310	18	354	2 938	1 418
Dämmerung .....	143	1	25	117	191	1	29	161	78
Dunkelheit .....	838	21	157	660	1 194	23	189	982	632
dar. Straßenbeleuchtung in Betrieb	580	17	120	443	822	19	139	664	398
Zusammen ...	3 549	40	520	2 989	4 695	42	572	4 081	2 128
Straßenzustand									
Trocken .....	2 539	27	378	2 134	3 319	29	409	2 881	1 439
Nass, Schlüpfrigkeit .....	966	12	135	819	1 322	12	155	1 111	647
Winterglatt .....	44	1	7	36	54	1	8	45	42
Zusammen ...	3 549	40	520	2 989	4 695	42	572	4 081	2 128
Außerhalb von Ortschaften, ohne Autobahn									
Lichtverhältnisse									
Hell .....	820	12	148	660	1 205	13	183	1 009	365
Dämmerung .....	70	2	17	51	102	2	23	77	36
Dunkelheit .....	366	15	73	278	552	19	116	417	244
dar. Straßenbeleuchtung in Betrieb	54	-	9	45	86	-	15	71	20
Zusammen ...	1 256	29	238	989	1 859	34	322	1 503	645
Straßenzustand									
Trocken .....	804	18	158	628	1 166	19	201	946	362
Nass, Schlüpfrigkeit .....	396	11	67	318	602	15	106	481	250
Winterglatt .....	56	-	13	43	91	-	15	76	33
Zusammen ...	1 256	29	238	989	1 859	34	322	1 503	645
auf Autobahnen									
Lichtverhältnisse									
Hell .....	274	3	35	236	389	3	42	344	275
Dämmerung .....	30	-	5	25	45	-	5	40	25
Dunkelheit .....	122	11	14	97	195	13	24	158	132
dar. Straßenbeleuchtung in Betrieb	7	1	-	6	11	1	-	10	6
Zusammen ...	426	14	54	358	629	16	71	542	432
Straßenzustand									
Trocken .....	264	10	39	215	360	11	44	305	216
Nass, Schlüpfrigkeit .....	144	2	14	128	226	2	24	200	172
Winterglatt .....	18	2	1	15	43	3	3	37	44
Zusammen ...	426	14	54	358	629	16	71	542	432
Außerhalb von Ortschaften, einschließlich Autobahn									
Lichtverhältnisse									
Hell .....	1 094	15	183	896	1 594	16	225	1 353	640
Dämmerung .....	100	2	22	76	147	2	28	117	61
Dunkelheit .....	488	26	87	375	747	32	140	575	376
dar. Straßenbeleuchtung in Betrieb	61	1	9	51	97	1	15	81	26
Zusammen ...	1 682	43	292	1 347	2 488	50	393	2 045	1 077
Straßenzustand									
Trocken .....	1 068	28	197	843	1 526	30	245	1 251	578
Nass, Schlüpfrigkeit .....	540	13	81	446	828	17	130	681	422
Winterglatt .....	74	2	14	58	134	3	18	113	77
Zusammen ...	1 682	43	292	1 347	2 488	50	393	2 045	1 077
Innerhalb und außerhalb von Ortschaften									
Lichtverhältnisse									
Hell .....	3 662	33	521	3 108	4 904	34	579	4 291	2 058
Dämmerung .....	243	3	47	193	338	3	57	278	139
Dunkelheit .....	1 326	47	244	1 035	1 941	55	329	1 557	1 008
dar. Straßenbeleuchtung in Betrieb	641	18	129	494	919	20	154	745	424
Insgesamt ...	5 231	83	812	4 336	7 183	92	965	6 126	3 205
Straßenzustand									
Trocken .....	3 607	55	575	2 977	4 845	59	654	4 132	2 017
Nass, Schlüpfrigkeit .....	1 500	25	216	1 265	2 150	29	285	1 836	1 069
Winterglatt .....	118	3	21	94	188	4	26	158	119
Insgesamt ...	5 231	83	812	4 336	7 183	92	965	6 126	3 205

## 2 Straßenverkehrsunfälle und Unfallfolgen 1994 nach Ortslage

## 2.8 Nach Art der Verkehrsbeteiligung

Art der Verkehrsbeteiligung	Unfälle mit Personenschaden				Verunglückte				Unfälle mit schwerem Sachschaden
	insgesamt	mit Getöteten	mit Schwer- verletzten	mit Leicht- verletzten	insgesamt	Getötete	Schwer- verletzte	Leicht- verletzte	
Innerhalb von Ortschaften									
Unfälle insgesamt .....	3 549	40	520	2 989	4 695	42	572	4 081	2 128
darunter Unfälle mit Beteiligung von Führern von:									
Motorzweirädern .....	508	6	89	413	584	6	94	484	15
Personenkraftwagen .....	3 195	32	434	2 729	4 244	34	485	3 725	2 095
Kraftomnibussen .....	73	3	13	57	145	3	14	128	44
Güterkraftfahrzeugen .....	188	5	29	154	259	5	32	222	215
Landwirtschaftlichen Zugmaschinen ...	6	-	2	4	10	-	2	8	9
Fahrrädern .....	479	3	95	381	505	3	95	407	2
Fußgängern .....	574	16	174	384	625	16	178	431	4
Außerhalb von Ortschaften, ohne Autobahn									
Unfälle insgesamt .....	1 256	29	238	989	1 859	34	322	1 503	645
darunter Unfälle mit Beteiligung von Führern von:									
Motorzweirädern .....	169	7	62	100	212	7	68	137	6
Personenkraftwagen .....	1 136	25	203	908	1 718	30	286	1 402	625
Kraftomnibussen .....	7	-	-	7	8	-	-	8	7
Güterkraftfahrzeugen .....	79	2	17	60	122	2	23	97	64
Landwirtschaftlichen Zugmaschinen ...	11	-	4	7	16	-	5	11	3
Fahrrädern .....	73	2	17	54	81	2	18	61	1
Fußgängern .....	29	4	8	17	33	4	10	19	1
auf Autobahnen									
Unfälle insgesamt .....	426	14	54	358	629	16	71	542	432
darunter Unfälle mit Beteiligung von Führern von:									
Motorzweirädern .....	17	-	6	11	18	-	6	12	-
Personenkraftwagen .....	405	13	47	345	607	15	64	528	413
Kraftomnibussen .....	5	-	1	4	8	-	1	7	1
Güterkraftfahrzeugen .....	76	4	11	61	111	4	13	94	73
Landwirtschaftlichen Zugmaschinen ...	-	-	-	-	-	-	-	-	-
Fahrrädern .....	1	-	-	1	1	-	-	1	1
Fußgängern .....	4	2	-	2	6	2	-	4	-
Außerhalb von Ortschaften, einschließlich Autobahn									
Unfälle insgesamt .....	1 682	43	292	1 347	2 488	50	393	2 045	1 077
darunter Unfälle mit Beteiligung von Führern von:									
Motorzweirädern .....	186	7	68	111	230	7	74	149	6
Personenkraftwagen .....	1 541	38	250	1 253	2 325	45	350	1 930	1 038
Kraftomnibussen .....	12	-	1	11	16	-	1	15	8
Güterkraftfahrzeugen .....	155	6	28	121	233	6	36	191	137
Landwirtschaftlichen Zugmaschinen ...	11	-	4	7	16	-	5	11	3
Fahrrädern .....	74	2	17	55	82	?	18	62	2
Fußgängern .....	33	6	8	19	39	6	10	23	1
Innerhalb und außerhalb von Ortschaften									
Unfälle insgesamt .....	5 231	83	812	4 336	7 183	92	965	6 126	3 205
darunter Unfälle mit Beteiligung von Führern von:									
Motorzweirädern .....	694	13	157	524	814	13	168	633	21
Personenkraftwagen .....	4 736	70	684	3 982	6 569	79	835	5 655	3 133
Kraftomnibussen .....	85	3	14	68	161	3	15	143	52
Güterkraftfahrzeugen .....	343	11	57	275	492	11	68	413	352
Landwirtschaftlichen Zugmaschinen ...	17	-	6	11	26	-	7	19	12
Fahrrädern .....	553	5	112	436	587	5	113	469	4
Fußgängern .....	607	22	182	403	664	22	188	454	5

## 3 Beteiligte an Straßenverkehrsunfällen 1994

3.1 Alleinunfälle und Unfälle mit zwei Beteiligten nach Ortslage  
3.1.1 Nach Unfallverursacher und Unfallgegner

Der zweite Beteiligte war ein(e)	Der erste Beteiligte (Hauptverursacher) war ein(e)													Unfälle insgesamt
	Mofa, Moped	Motorrad	Personenkraftwagen	Kraftomnibus Obus	Liefer- und Lastkraftw.	Sattelschlepper	Landw. Zugmaschine	andere Zugmaschine	Lkw mit Spezialaufbau	Fahrrad	anderes Fahrzeug	Fußgänger	sonstige Person	
Unfälle mit Getöteten														
Innerhalb von Ortschaften														
Alleinunfälle .....	-	2	6	-	-	-	-	-	-	1	-	-	-	9
Unf. zwischen zwei Beteiligten insg.	2	-	20	1	3	1	-	-	-	-	-	2	-	29
Mofa, Moped .....	-	-	-	-	-	-	-	-	-	-	-	-	-	-
Motorrad .....	-	-	1	-	-	-	-	-	-	-	-	-	-	1
Personenkraftwagen	2	-	6	-	-	-	-	-	-	-	-	2	-	10
Kraftomnibus, Obus	-	-	2	-	-	-	-	-	-	-	-	-	-	2
Liefer-, Lastkraftw.	-	-	-	-	-	-	-	-	-	-	-	-	-	-
Sattelschlepper ..	-	-	-	-	-	-	-	-	-	-	-	-	-	-
Landw. Zugmaschine	-	-	-	-	-	-	-	-	-	-	-	-	-	-
andere Zugmaschine	-	-	-	-	-	-	-	-	-	-	-	-	-	-
Lkw m. Spezialaufb.	-	-	-	-	-	-	-	-	-	-	-	-	-	-
Fahrrad .....	-	-	-	-	1	1	-	-	-	-	-	-	-	2
anderes Fahrzeug .	-	-	-	-	-	-	-	-	-	-	-	-	-	-
Fußgänger .....	-	-	11	1	2	-	-	-	-	-	-	-	-	14
sonstige Person ..	-	-	-	-	-	-	-	-	-	-	-	-	-	-
Außerhalb von Ortschaften														
Alleinunfälle .....	-	3	15	-	-	1	-	-	-	-	-	-	-	19
Unf. zwischen zwei Beteiligten insg.	-	1	12	-	-	-	-	-	-	1	-	1	-	15
Mofa, Moped .....	-	-	1	-	-	-	-	-	-	-	-	-	-	1
Motorrad .....	-	-	1	-	-	-	-	-	-	-	-	-	-	1
Personenkraftwagen	-	1	3	-	-	-	-	-	-	-	-	1	-	5
Kraftomnibus, Obus	-	-	-	-	-	-	-	-	-	-	-	-	-	-
Liefer-, Lastkraftw.	-	-	1	-	-	-	-	-	-	-	-	-	-	1
Sattelschlepper ..	-	-	1	-	-	-	-	-	-	-	-	-	-	1
Landw. Zugmaschine	-	-	-	-	-	-	-	-	-	-	-	-	-	-
andere Zugmaschine	-	-	-	-	-	-	-	-	-	-	-	-	-	-
Lkw m. Spezialaufb.	-	-	-	-	-	-	-	-	-	-	-	-	-	-
Fahrrad .....	-	-	1	-	-	-	-	-	-	1	-	-	-	2
anderes Fahrzeug .	-	-	-	-	-	-	-	-	-	-	-	-	-	-
Fußgänger .....	-	-	4	-	-	-	-	-	-	-	-	-	-	4
sonstige Person ..	-	-	-	-	-	-	-	-	-	-	-	-	-	-
Innerhalb und außerhalb von Ortschaften														
Alleinunfälle .....	-	5	21	-	-	1	-	-	-	1	-	-	-	28
Unf. zwischen zwei Beteiligten insg.	2	1	32	1	3	1	-	-	-	1	-	3	-	44
Mofa, Moped .....	-	-	1	-	-	-	-	-	-	-	-	-	-	1
Motorrad .....	-	-	2	-	-	-	-	-	-	-	-	-	-	2
Personenkraftwagen	2	1	9	-	-	-	-	-	-	-	-	3	-	15
Kraftomnibus, Obus	-	-	2	-	-	-	-	-	-	-	-	-	-	2
Liefer-, Lastkraftw.	-	-	1	-	-	-	-	-	-	-	-	-	-	1
Sattelschlepper ..	-	-	1	-	-	-	-	-	-	-	-	-	-	1
Landw. Zugmaschine	-	-	-	-	-	-	-	-	-	-	-	-	-	-
andere Zugmaschine	-	-	-	-	-	-	-	-	-	-	-	-	-	-
Lkw m. Spezialaufb.	-	-	-	-	-	-	-	-	-	-	-	-	-	-
Fahrrad .....	-	-	1	-	1	1	-	-	-	1	-	-	-	4
anderes Fahrzeug .	-	-	-	-	-	-	-	-	-	-	-	-	-	-
Fußgänger .....	-	-	15	1	2	-	-	-	-	-	-	-	-	18
sonstige Person ..	-	-	-	-	-	-	-	-	-	-	-	-	-	-



## 3 Beteiligte an Straßenverkehrsunfällen 1994

3.1 Alleinunfälle und Unfälle mit zwei Beteiligten nach Ortslage  
3.1.1 Nach Unfallverursacher und Unfallgegner

Der zweite Beteiligte war ein(e)	Der erste Beteiligte (Hauptverursacher) war ein(e)												Unfälle insgesamt	
	Mofa, Moped	Motorrad	Personenkraftwagen	Kraftomnibus	Liefer- und Lastkraftw.	Sattelschlepper	Landw. Zugmaschine	andere Zugmaschine	Lkw mit Spezialaufbau	Fahrrad	anderes Fahrzeug	Fußgänger		sonstige Person
Unfälle mit Personenschaden														
Innerhalb von Ortschaften														
Alleinunfälle .....	30	51	173	3	7	-	1	-	-	106	2	-	-	373
Unf. zwischen zwei Beteiligten insg.	40	89	2 320	10	98	7	3	-	-	133	4	130	3	2 846
Mofa, Moped .....	-	2	61	-	1	-	-	-	-	1	-	1	-	66
Motorrad .....	1	4	210	2	7	-	-	-	-	2	-	1	-	227
Personenkraftwagen	34	72	1 438	5	59	5	2	-	-	87	-	113	2	1 817
Kraftomnibus, Obus	1	1	24	1	3	-	-	-	-	4	-	8	-	42
Liefer-, Lastkraftw.	-	1	33	-	1	-	-	-	-	3	-	4	-	42
Sattelschlepper ..	-	-	1	-	-	-	-	-	-	-	-	-	-	1
Landw. Zugmaschine	-	-	1	-	-	-	1	-	-	-	-	-	-	2
andere Zugmaschine	-	-	-	-	-	-	-	-	-	-	-	-	-	-
Lkw m. Spezialaufb.	-	-	-	-	-	-	-	-	-	-	-	-	-	-
Fahrrad .....	1	1	212	1	12	1	-	-	-	11	-	3	1	243
anderes Fahrzeug .	-	-	-	-	-	-	-	-	-	-	-	-	-	-
Fußgänger .....	3	8	340	10	15	1	-	-	-	25	4	-	-	406
sonstige Person ..	-	-	-	-	-	-	-	-	-	-	-	-	-	-
Außerhalb von Ortschaften														
Alleinunfälle .....	8	54	427	1	10	7	1	-	-	34	1	-	-	543
Unf. zwischen zwei Beteiligten insg.	9	33	814	6	66	4	6	-	-	13	-	3	2	956
Mofa, Moped .....	-	-	15	-	1	-	-	-	-	-	-	-	-	16
Motorrad .....	-	1	53	1	4	-	1	-	-	-	-	-	-	60
Personenkraftwagen	8	29	655	3	57	4	4	-	-	8	-	2	2	772
Kraftomnibus, Obus	-	-	2	-	-	-	-	-	-	-	-	-	-	2
Liefer-, Lastkraftw.	1	1	30	2	2	-	-	-	-	-	-	-	-	36
Sattelschlepper ..	-	-	6	-	-	-	-	-	-	-	-	-	-	6
Landw. Zugmaschine	-	2	2	-	-	-	-	-	-	-	-	-	-	4
andere Zugmaschine	-	-	-	-	-	-	-	-	-	-	-	-	-	-
Lkw m. Spezialaufb.	-	-	-	-	-	-	-	-	-	-	-	-	-	-
Fahrrad .....	-	-	24	-	1	-	1	-	-	4	-	1	-	31
anderes Fahrzeug .	-	-	2	-	-	-	-	-	-	-	-	-	-	2
Fußgänger .....	-	-	25	-	1	-	-	-	-	1	-	-	-	27
sonstige Person ..	-	-	-	-	-	-	-	-	-	-	-	-	-	-
Innerhalb und außerhalb von Ortschaften														
Alleinunfälle .....	38	105	600	4	17	7	2	-	-	140	3	-	-	916
Unf. zwischen zwei Beteiligten insg.	49	122	3 134	25	164	11	9	-	-	146	4	133	5	3 802
Mofa, Moped .....	-	2	76	-	2	-	-	-	-	1	-	1	-	82
Motorrad .....	1	5	263	3	11	-	1	-	-	2	-	1	-	287
Personenkraftwagen	42	101	2 093	8	116	9	6	-	-	95	-	115	4	2 589
Kraftomnibus, Obus	1	1	26	1	3	-	-	-	-	4	-	8	-	44
Liefer-, Lastkraftw.	1	2	63	2	3	-	-	-	-	3	-	4	-	78
Sattelschlepper ..	-	-	7	-	-	-	-	-	-	-	-	-	-	7
Landw. Zugmaschine	-	2	3	-	-	-	1	-	-	-	-	-	-	6
andere Zugmaschine	-	-	-	-	-	-	-	-	-	-	-	-	-	-
Lkw m. Spezialaufb.	-	-	-	-	-	-	-	-	-	-	-	-	-	-
Fahrrad .....	1	1	236	1	13	1	1	-	-	15	-	4	1	274
anderes Fahrzeug .	-	-	2	-	-	-	-	-	-	-	-	-	-	2
Fußgänger .....	3	8	365	10	16	1	-	-	-	26	4	-	-	433
sonstige Person ..	-	-	-	-	-	-	-	-	-	-	-	-	-	-

## 3 Beteiligte an Straßenverkehrsunfällen 1994

3.1 Alleinunfälle und Unfälle mit zwei Beteiligten nach Ortslage  
3.1.1 Nach Unfallverursacher und Unfallgegner

Der zweite Beteiligte war ein(e)	Der erste Beteiligte (Hauptverursacher) war ein(e)												Unfälle insgesamt	
	Mofa, Moped	Motorrad	Personenkraftwagen	Kraftomnibus	Liefer- und Lastkraftw.	Sattelschlepper	Landw. Zugmaschine	andere Zugmaschine	Lkw mit Spezialaufbau	Fahrrad	anderes Fahrzeug	Fußgänger		sonstige Person
Unfälle mit schwerem Sachschaden														
Innerhalb von Ortschaften														
Alleinunfälle .....	-	1	171	1	13	-	-	-	-	-	-	-	-	186
Unf. zwischen zwei Beteiligten insg.	-	8	1 632	13	115	9	4	-	-	1	4	-	-	1 786
Mofa, Moped .....	-	-	-	-	-	-	-	-	-	-	-	-	-	-
Motorrad .....	-	-	5	-	-	-	-	-	-	-	-	-	-	5
Personenkraftwagen	-	8	1 535	12	104	5	3	-	-	1	3	-	-	1 671
Kraftomnibus, Obus	-	-	24	-	3	-	-	-	-	-	-	-	-	27
Liefer-, Lastkraftw.	-	-	60	1	8	4	1	-	-	-	-	-	-	74
Sattelschlepper ..	-	-	1	-	-	-	-	-	-	-	1	-	-	2
Landw. Zugmaschine	-	-	5	-	-	-	-	-	-	-	-	-	-	5
andere Zugmaschine	-	-	-	-	-	-	-	-	-	-	-	-	-	-
Lkw m. Spezialaufb.	-	-	-	-	-	-	-	-	-	-	-	-	-	-
Fahrrad .....	-	-	-	-	-	-	-	-	-	-	-	-	-	-
anderes Fahrzeug .	-	-	1	-	-	-	-	-	-	-	-	-	-	1
Fußgänger .....	-	-	1	-	-	-	-	-	-	-	-	-	-	1
sonstige Person ..	-	-	-	-	-	-	-	-	-	-	-	-	-	-
Außerhalb von Ortschaften														
Alleinunfälle .....	-	-	393	-	29	3	-	-	-	-	-	-	-	425
Unf. zwischen zwei Beteiligten insg.	-	6	519	2	41	4	2	-	-	1	1	1	4	581
Mofa, Moped .....	-	-	-	-	-	-	-	-	-	-	-	-	-	-
Motorrad .....	-	-	-	-	-	-	-	-	-	-	-	-	-	-
Personenkraftwagen	-	6	470	1	37	3	1	-	-	1	1	1	4	525
Kraftomnibus, Obus	-	-	4	-	-	1	-	-	-	-	-	-	-	5
Liefer-, Lastkraftw.	-	-	37	-	3	-	1	-	-	-	-	-	-	41
Sattelschlepper ..	-	-	3	-	-	-	-	-	-	-	-	-	-	3
Landw. Zugmaschine	-	-	1	-	-	-	-	-	-	-	-	-	-	1
andere Zugmaschine	-	-	1	-	-	-	-	-	-	-	-	-	-	1
Lkw m. Spezialaufb.	-	-	-	-	-	-	-	-	-	-	-	-	-	-
Fahrrad .....	-	-	-	-	1	-	-	-	-	-	-	-	-	1
anderes Fahrzeug .	-	-	2	1	-	-	-	-	-	-	-	-	-	3
Fußgänger .....	-	-	-	-	-	-	-	-	-	-	-	-	-	-
sonstige Person ..	-	-	1	-	-	-	-	-	-	-	-	-	-	1
Innerhalb und außerhalb von Ortschaften														
Alleinunfälle .....	-	1	564	1	42	3	-	-	-	-	-	-	-	611
Unf. zwischen zwei Beteiligten insg.	-	14	2 151	15	156	13	6	-	-	2	5	1	4	2 367
Mofa, Moped .....	-	-	-	-	-	-	-	-	-	-	-	-	-	-
Motorrad .....	-	-	5	-	-	-	-	-	-	-	-	-	-	5
Personenkraftwagen	-	14	2 005	13	141	8	4	-	-	2	4	1	4	2 196
Kraftomnibus, Obus	-	-	28	-	3	1	-	-	-	-	-	-	-	32
Liefer-, Lastkraftw.	-	-	97	1	11	4	2	-	-	-	-	-	-	115
Sattelschlepper ..	-	-	4	-	-	-	-	-	-	-	1	-	-	5
Landw. Zugmaschine	-	-	6	-	-	-	-	-	-	-	-	-	-	6
andere Zugmaschine	-	-	1	-	-	-	-	-	-	-	-	-	-	1
Lkw m. Spezialaufb.	-	-	-	-	-	-	-	-	-	-	-	-	-	-
Fahrrad .....	-	-	-	-	1	-	-	-	-	-	-	-	-	1
anderes Fahrzeug .	-	-	3	1	-	-	-	-	-	-	-	-	-	4
Fußgänger .....	-	-	1	-	-	-	-	-	-	-	-	-	-	1
sonstige Person ..	-	-	1	-	-	-	-	-	-	-	-	-	-	1

## 3 Beteiligte an Straßenverkehrsunfällen 1994

3.1 Alleinunfälle und Unfälle mit zwei Beteiligten nach Ortslage  
3.1.1 Nach Unfallverursacher und Unfallgegner

Der zweite Beteiligte war ein(e)	Der erste Beteiligte (Hauptverursacher) war ein(e)													Unfälle insgesamt
	Mofa, Moped	Motorrad	Personenkraftwagen	Kraftomnibus	Liefer- und Lastkraftw.	Sattelschlepper	Landw. Zugmaschine	andere Zugmaschine	Lkw mit Spezialaufbau	Fahrrad	anderes Fahrzeug	Fußgänger	sonstige Person	
a u f A u t o b a h n e n														
Unfälle mit Getöteten														
Alleinunfälle .....	-	-	5	-	-	1	-	-	-	-	-	-	-	6
Unf. zwischen zwei Beteiligten insg.	-	-	2	-	-	-	-	-	-	-	-	1	-	3
Mofa, Moped .....	-	-	-	-	-	-	-	-	-	-	-	-	-	-
Motorrad .....	-	-	-	-	-	-	-	-	-	-	-	-	-	-
Personenkraftwagen	-	-	1	-	-	-	-	-	-	-	-	1	-	2
Kraftomnibus, Obus	-	-	-	-	-	-	-	-	-	-	-	-	-	-
Liefer-, Lastkraftw.	-	-	-	-	-	-	-	-	-	-	-	-	-	-
Sattelschlepper ..	-	-	1	-	-	-	-	-	-	-	-	-	-	1
Landw. Zugmaschine	-	-	-	-	-	-	-	-	-	-	-	-	-	-
andere Zugmaschine	-	-	-	-	-	-	-	-	-	-	-	-	-	-
Lkw m. Spezialaufb.	-	-	-	-	-	-	-	-	-	-	-	-	-	-
Fahrrad .....	-	-	-	-	-	-	-	-	-	-	-	-	-	-
anderes Fahrzeug .	-	-	-	-	-	-	-	-	-	-	-	-	-	-
Fußgänger .....	-	-	-	-	-	-	-	-	-	-	-	-	-	-
sonstige Person ..	-	-	-	-	-	-	-	-	-	-	-	-	-	-
Unfälle mit Personenschaden														
Alleinunfälle .....	-	8	128	1	5	5	-	-	-	-	-	-	-	147
Unf. zwischen zwei Beteiligten insg.	-	5	170	2	28	2	-	-	-	-	-	1	-	208
Mofa, Moped .....	-	-	-	-	-	-	-	-	-	-	-	-	-	-
Motorrad .....	-	-	3	-	-	-	-	-	-	-	-	-	-	3
Personenkraftwagen	-	5	147	1	27	2	-	-	-	-	-	1	-	183
Kraftomnibus, Obus	-	-	-	-	-	-	-	-	-	-	-	-	-	-
Liefer-, Lastkraftw.	-	-	14	1	1	-	-	-	-	-	-	-	-	16
Sattelschlepper ..	-	-	4	-	-	-	-	-	-	-	-	-	-	4
Landw. Zugmaschine	-	-	-	-	-	-	-	-	-	-	-	-	-	-
andere Zugmaschine	-	-	-	-	-	-	-	-	-	-	-	-	-	-
Lkw m. Spezialaufb.	-	-	-	-	-	-	-	-	-	-	-	-	-	-
Fahrrad .....	-	-	1	-	-	-	-	-	-	-	-	-	-	1
anderes Fahrzeug .	-	-	-	-	-	-	-	-	-	-	-	-	-	-
Fußgänger .....	-	-	1	-	-	-	-	-	-	-	-	-	-	1
sonstige Person ..	-	-	-	-	-	-	-	-	-	-	-	-	-	-
Unfälle mit schwerem Sachschaden														
Alleinunfälle .....	-	-	176	-	16	2	-	-	-	-	-	-	-	194
Unf. zwischen zwei Beteiligten insg.	-	-	170	-	20	1	-	-	-	-	-	-	1	192
Mofa, Moped .....	-	-	-	-	-	-	-	-	-	-	-	-	-	-
Motorrad .....	-	-	-	-	-	-	-	-	-	-	-	-	-	-
Personenkraftwagen	-	-	149	-	19	1	-	-	-	-	-	-	1	170
Kraftomnibus, Obus	-	-	1	-	-	-	-	-	-	-	-	-	-	1
Liefer-, Lastkraftw.	-	-	16	-	-	-	-	-	-	-	-	-	-	16
Sattelschlepper ..	-	-	2	-	-	-	-	-	-	-	-	-	-	2
Landw. Zugmaschine	-	-	-	-	-	-	-	-	-	-	-	-	-	-
andere Zugmaschine	-	-	1	-	-	-	-	-	-	-	-	-	-	1
Lkw m. Spezialaufb.	-	-	-	-	-	-	-	-	-	-	-	-	-	-
Fahrrad .....	-	-	-	-	1	-	-	-	-	-	-	-	-	1
anderes Fahrzeug .	-	-	1	-	-	-	-	-	-	-	-	-	-	1
Fußgänger .....	-	-	-	-	-	-	-	-	-	-	-	-	-	-
sonstige Person ..	-	-	-	-	-	-	-	-	-	-	-	-	-	-

## 3 Beteiligte an Straßenverkehrsunfällen 1994

3.1 Alleinunfälle und Unfälle mit zwei Beteiligten nach Ortslage  
3.1.2 Nach Unfallverursacher, Unfallgegner und Unfallfolgen

Gegenstand der Nachweisung	Der erste Beteiligte (Hauptverursacher) war ein(e)													Ins- gesamt
	Mofa, Moped	Motor- rad	Per- sonen- kraft- wagen	Kraft- omnibus Obus	Liefer- und Last- kraftw.	Sattel- schlep- per	Land- wirt. Zugma- schine	andere Zugma- schine	Lkw mit Spe- zial- aufbau	Fahr- rad	Stras- senbahn	Fuß- gänger	anderer Ver- kehr- steiln.	
Innerhalb und außerhalb von Ortschaften														
Alleinunfälle .....	38	105	600	4	17	7	2	-	-	140	-	-	3	916
Verunglückte zus. davon:	40	119	749	38	19	7	2	-	-	140	-	-	8	1 122
Getötete .....	-	5	24	-	-	1	-	-	-	1	-	-	-	31
Schwerverletzte .	5	30	137	-	7	1	2	-	-	38	-	-	1	221
Leichtverletzte .	35	84	588	38	12	5	-	-	-	101	-	-	7	870
Unf. zwischen zwei Beteiligten insg.	49	122	3 134	25	164	11	9	-	-	146	-	133	9	3 802
dabei verunglück- ten Fahrzeugbe- nutzer und Fuß- gänger insgesamt	54	161	4 298	30	216	13	16	-	-	163	-	142	12	5 105
davon:														
Getötete .....	2	1	36	1	3	1	-	-	-	1	-	3	-	48
Schwerverletzte .	11	41	479	3	19	-	3	-	-	32	-	46	3	637
Leichtverletzte .	41	119	3 783	26	194	12	13	-	-	130	-	93	9	4 420
Der zweite Betei- ligte war ein:														
Mofa, Moped														
Unfälle .....	-	2	76	-	2	-	-	-	-	1	-	1	-	82
Vom ersten Betei- ligten verunglück- ten insgesamt ....	-	-	3	-	-	-	-	-	-	1	-	-	-	4
davon:														
Getötete .....	-	-	-	-	-	-	-	-	-	-	-	-	-	-
Schwerverletzte .	-	-	1	-	-	-	-	-	-	-	-	-	-	1
Leichtverletzte .	-	-	2	-	-	-	-	-	-	1	-	-	-	3
Vom zweiten Betei- ligten verunglück- ten insgesamt ....	-	2	77	-	2	-	-	-	-	1	-	1	-	83
davon:														
Getötete .....	-	-	1	-	-	-	-	-	-	-	-	-	-	1
Schwerverletzte .	-	-	11	-	1	-	-	-	-	-	-	-	-	12
Leichtverletzte .	-	2	65	-	1	-	-	-	-	1	-	1	-	70
Motorrad														
Unfälle .....	1	5	263	3	11	-	1	-	-	2	-	1	-	287
Vom ersten Betei- ligten verunglück- ten insgesamt ....	-	4	17	-	-	-	-	-	-	2	-	1	-	24
davon:														
Getötete .....	-	-	-	-	-	-	-	-	-	-	-	-	-	-
Schwerverletzte .	-	2	1	-	-	-	-	-	-	-	-	-	-	3
Leichtverletzte .	-	2	16	-	-	-	-	-	-	2	-	1	-	21
Vom zweiten Betei- ligten verunglück- ten insgesamt ....	1	5	289	3	12	-	1	-	-	1	-	1	-	313
davon:														
Getötete .....	-	-	2	-	-	-	-	-	-	-	-	-	-	2
Schwerverletzte .	1	-	56	1	2	-	-	-	-	-	-	-	-	60
Leichtverletzte .	-	5	231	2	10	-	1	-	-	1	-	1	-	251
Personenkraftwagen														
Unfälle .....	42	101	2 091	8	116	9	6	-	-	95	-	115	4	2 587
Vom ersten Betei- ligten verunglück- ten insgesamt ....	43	114	932	2	18	2	6	-	-	94	-	115	-	1 326
davon:														
Getötete .....	2	1	9	-	-	-	-	-	-	-	-	3	-	15
Schwerverletzte .	7	35	127	-	2	-	1	-	-	20	-	42	-	234
Leichtverletzte .	34	78	796	2	16	2	5	-	-	74	-	70	-	1 077
Vom zweiten Betei- ligten verunglück- ten insgesamt ....	1	18	2 214	10	125	8	7	-	-	1	-	4	7	2 395
davon:														
Getötete .....	-	-	4	-	-	-	-	-	-	-	-	-	-	4
Schwerverletzte .	-	-	117	-	4	-	1	-	-	-	-	-	-	122
Leichtverletzte .	1	18	2 093	10	121	8	6	-	-	1	-	4	7	2 269
Kraftomnibus, Obus														
Unfälle .....	1	1	26	1	3	-	-	-	-	4	-	8	-	44
Vom ersten Betei- ligten verunglück- ten insgesamt ....	1	1	15	-	-	-	-	-	-	4	-	6	-	27
davon:														
Getötete .....	-	-	2	-	-	-	-	-	-	-	-	-	-	2
Schwerverletzte .	-	-	4	-	-	-	-	-	-	3	-	-	-	7
Leichtverletzte .	1	1	9	-	-	-	-	-	-	1	-	6	-	18
Vom zweiten Betei- ligten verunglück- ten insgesamt ....	-	-	16	1	23	-	-	-	-	1	-	4	-	45
davon:														
Getötete .....	-	-	-	-	-	-	-	-	-	-	-	-	-	-
Schwerverletzte .	-	-	1	-	1	-	-	-	-	-	-	-	-	2
Leichtverletzte .	-	-	15	1	22	-	-	-	-	1	-	4	-	43

1) Übr. Kfz., Eisenbahnen, bespannte Fuhrwerke, sonst. u. unbekannte Fahrz., Handwagen/karren, Tierführer/Treiber u. andere Personen.

## 3 Beteiligte an Straßenverkehrsunfällen 1994

3.1 Alleinunfälle und Unfälle mit zwei Beteiligten nach Ortslage  
3.1.2 Nach Unfallverursacher, Unfallgegner und Unfallfolgen

Gegenstand der Nachweisung	Der erste Beteiligte (Hauptverursacher) war ein(e)													Insgesamt
	Mofa, Moped	Motorrad	Personenkraftwagen	Kraftomnibus	Liefer- und Lastkraftw.	Sattelschlepper	Landwirt. Zugmaschine	andere Zugmaschine	Lkw mit Spezialaufbau	Fahrrad	Strassenbahn	Fußgänger	anderer Verkehrsteiln.	
Innerhalb und außerhalb von Ortschaften														
Liefer- und Lastkraftwagen														
Unfälle .....	1	2	63	2	3	-	-	-	-	3	-	4	-	78
Vom ersten Beteiligten verunglückten insgesamt ....	1	2	51	-	4	-	-	-	-	3	-	4	-	65
davon:														
Getötete .....	-	-	1	-	-	-	-	-	-	-	-	-	-	1
Schwerverletzte ..	1	1	12	-	-	-	-	-	-	1	-	3	-	18
Leichtverletzte ..	-	1	38	-	4	-	-	-	-	2	-	1	-	46
Vom zweiten Beteiligten verunglückten insgesamt ....	1	1	43	2	2	-	-	-	-	-	-	-	-	49
davon:														
Getötete .....	-	-	-	-	-	-	-	-	-	-	-	-	-	-
Schwerverletzte ..	-	-	3	-	-	-	-	-	-	-	-	-	-	3
Leichtverletzte ..	1	1	40	2	2	-	-	-	-	-	-	-	-	46
Sattelschlepper														
Unfälle .....	-	-	7	-	-	-	-	-	-	-	-	-	-	7
Vom ersten Beteiligten verunglückten insgesamt ....	-	-	11	-	-	-	-	-	-	-	-	-	-	11
davon:														
Getötete .....	-	-	1	-	-	-	-	-	-	-	-	-	-	1
Schwerverletzte ..	-	-	4	-	-	-	-	-	-	-	-	-	-	4
Leichtverletzte ..	-	-	6	-	-	-	-	-	-	-	-	-	-	6
Vom zweiten Beteiligten verunglückten insgesamt ....	-	-	-	-	-	-	-	-	-	-	-	-	-	-
davon:														
Getötete .....	-	-	-	-	-	-	-	-	-	-	-	-	-	-
Schwerverletzte ..	-	-	-	-	-	-	-	-	-	-	-	-	-	-
Leichtverletzte ..	-	-	-	-	-	-	-	-	-	-	-	-	-	-
Landwirtschaftliche Zugmaschine														
Unfälle .....	-	2	3	-	-	-	1	-	-	-	-	-	-	6
Vom ersten Beteiligten verunglückten insgesamt ....	-	2	5	-	-	-	-	-	-	-	-	-	-	7
davon:														
Getötete .....	-	-	-	-	-	-	-	-	-	-	-	-	-	-
Schwerverletzte ..	-	1	1	-	-	-	-	-	-	-	-	-	-	2
Leichtverletzte ..	-	1	4	-	-	-	-	-	-	-	-	-	-	5
Vom zweiten Beteiligten verunglückten insgesamt ....	-	-	-	-	-	-	1	-	-	-	-	-	-	1
davon:														
Getötete .....	-	-	-	-	-	-	-	-	-	-	-	-	-	-
Schwerverletzte ..	-	-	-	-	-	-	-	-	-	-	-	-	-	-
Leichtverletzte ..	-	-	-	-	-	-	1	-	-	-	-	-	-	1
Andere Zugmaschine														
Unfälle .....	-	-	-	-	-	-	-	-	-	-	-	-	-	-
Vom ersten Beteiligten verunglückten insgesamt ....	-	-	-	-	-	-	-	-	-	-	-	-	-	-
davon:														
Getötete .....	-	-	-	-	-	-	-	-	-	-	-	-	-	-
Schwerverletzte ..	-	-	-	-	-	-	-	-	-	-	-	-	-	-
Leichtverletzte ..	-	-	-	-	-	-	-	-	-	-	-	-	-	-
Vom zweiten Beteiligten verunglückten insgesamt ....	-	-	-	-	-	-	-	-	-	-	-	-	-	-
davon:														
Getötete .....	-	-	-	-	-	-	-	-	-	-	-	-	-	-
Schwerverletzte ..	-	-	-	-	-	-	-	-	-	-	-	-	-	-
Leichtverletzte ..	-	-	-	-	-	-	-	-	-	-	-	-	-	-
Lkw m. Spezialaufbau														
Unfälle .....	-	-	-	-	-	-	-	-	-	-	-	-	-	-
Vom ersten Beteiligten verunglückten insgesamt ....	-	-	-	-	-	-	-	-	-	-	-	-	-	-
davon:														
Getötete .....	-	-	-	-	-	-	-	-	-	-	-	-	-	-
Schwerverletzte ..	-	-	-	-	-	-	-	-	-	-	-	-	-	-
Leichtverletzte ..	-	-	-	-	-	-	-	-	-	-	-	-	-	-
Vom zweiten Beteiligten verunglückten insgesamt ....	-	-	-	-	-	-	-	-	-	-	-	-	-	-
davon:														
Getötete .....	-	-	-	-	-	-	-	-	-	-	-	-	-	-
Schwerverletzte ..	-	-	-	-	-	-	-	-	-	-	-	-	-	-
Leichtverletzte ..	-	-	-	-	-	-	-	-	-	-	-	-	-	-

: ) Übr. Kfz, Eisenbahnen, bespannte Fuhrwerke, sonst. u. unbekannte Fahrz., Handwagen/Karren, Tierführer/Treiber u. andere Personen.

## 3 Beteiligte an Straßenverkehrsunfällen 1994

3.1 Alleinunfälle und Unfälle mit zwei Beteiligten nach Ortslage  
3.1.2 Nach Unfallverursacher, Unfallgegner und Unfallfolgen

Gegenstand der Nachweisung	Der erste Beteiligte (Hauptverursacher) war ein(e)													Insgesamt
	Mofa, Moped	Motorrad	Personenkraftwagen	Kraftomnibus	Liefer- und Lastkraftw.	Sattel-schlepper	Land-wirt. Zugma-schine	andere Zugma-schine	Lkw mit Spe-zial-aufbau	Fahr-rad	Stras-senbahn	Fuß-gänger	anderer Ver-1) kehrs-teiln.	
Innerhalb und außerhalb von Ortschaften														
<b>Fahrrad</b>														
Unfälle .....	1	1	236	1	13	1	1	-	-	15	-	4	1	274
Vom ersten Betei- ligten verunglück- ten insgesamt ....	1	1	8	-	1	1	-	-	-	9	-	2	-	23
davon:														
Getötete .....	-	-	1	-	-	-	-	-	-	1	-	-	-	2
Schwerverletzte .	1	-	-	-	-	-	-	-	-	-	-	1	-	2
Leichtverletzte .	-	1	7	-	1	1	-	-	-	8	-	1	-	19
Vom zweiten Betei- ligten verunglück- ten insgesamt ....	1	1	235	1	13	1	1	-	-	15	-	4	1	273
davon:														
Getötete .....	-	-	-	-	1	1	-	-	-	-	-	-	-	2
Schwerverletzte .	-	-	36	-	3	-	1	-	-	4	-	-	-	44
Leichtverletzte .	1	1	199	1	9	-	-	-	-	11	-	4	1	227
<b>Straßenbahn</b>														
Unfälle .....	-	-	-	-	-	-	-	-	-	-	-	-	-	-
Vom ersten Betei- ligten verunglück- ten insgesamt ....	-	-	-	-	-	-	-	-	-	-	-	-	-	-
davon:														
Getötete .....	-	-	-	-	-	-	-	-	-	-	-	-	-	-
Schwerverletzte .	-	-	-	-	-	-	-	-	-	-	-	-	-	-
Leichtverletzte .	-	-	-	-	-	-	-	-	-	-	-	-	-	-
Vom zweiten Betei- ligten verunglück- ten insgesamt ....	-	-	-	-	-	-	-	-	-	-	-	-	-	-
davon:														
Getötete .....	-	-	-	-	-	-	-	-	-	-	-	-	-	-
Schwerverletzte .	-	-	-	-	-	-	-	-	-	-	-	-	-	-
Leichtverletzte .	-	-	-	-	-	-	-	-	-	-	-	-	-	-
<b>Fußgänger</b>														
Unfälle .....	3	8	365	10	16	1	-	-	-	26	-	-	4	433
Vom ersten Betei- ligten verunglück- ten insgesamt ....	1	2	12	1	-	1	-	-	-	7	-	-	-	24
davon:														
Getötete .....	-	-	-	-	-	-	-	-	-	-	-	-	-	-
Schwerverletzte .	-	1	-	-	-	-	-	-	-	1	-	-	-	2
Leichtverletzte .	1	1	12	1	-	1	-	-	-	6	-	-	-	22
Vom zweiten Betei- ligten verunglück- ten insgesamt ....	3	8	368	10	16	-	-	-	-	24	-	-	4	433
davon:														
Getötete .....	-	-	15	1	2	-	-	-	-	-	-	-	-	18
Schwerverletzte .	1	1	105	2	6	-	-	-	-	3	-	-	3	121
Leichtverletzte .	2	7	248	7	8	-	-	-	-	21	-	-	1	294
<b>Anderer Verkehrs- teilnehmer</b>														
Unfälle .....	-	-	2	-	-	-	-	-	-	-	-	-	-	2
Vom ersten Betei- ligten verunglück- ten insgesamt ....	-	-	1	-	-	-	-	-	-	-	-	-	-	1
davon:														
Getötete .....	-	-	-	-	-	-	-	-	-	-	-	-	-	-
Schwerverletzte .	-	-	-	-	-	-	-	-	-	-	-	-	-	-
Leichtverletzte .	-	-	1	-	-	-	-	-	-	-	-	-	-	1
Vom zweiten Betei- ligten verunglück- ten insgesamt ....	-	-	1	-	-	-	-	-	-	-	-	-	-	1
davon:														
Getötete .....	-	-	-	-	-	-	-	-	-	-	-	-	-	-
Schwerverletzte .	-	-	-	-	-	-	-	-	-	-	-	-	-	-
Leichtverletzte .	-	-	1	-	-	-	-	-	-	-	-	-	-	1

1) Übr. Kfz, Eisenbahnen, bespannte Fuhrwerke, sonst. u. unbekannte Fahrz., Handwagen/karren, Tierführer/Treiber u. andere Personen.

## 3.2 Nach Ortslage und Unfallflucht

Art der Verkehrsbeteiligung	Beteiligte an Unfällen mit									
	Personenschaden		Getöteten		Schwer- verletzten	Leicht-	schwerem Sachschaden		Personen-u. schwerem Sachschaden	
	zusammen	darunter: unfall- flüchtig	zusammen	darunter: unfall- flüchtig			zusammen	darunter: unfall- flüchtig	zusammen	darunter: unfall- flüchtig
	Innerhalb von Ortschaften									
Führer von										
Kleinkraftr.(Mopeds, Mokicks)	5	-	-	-	1	4	-	-	5	-
Mofas 25 .....	135	2	2	-	18	115	-	-	135	2
Leichtkrafträdern .....	116	-	-	-	28	88	-	-	116	-
Krafträdern .....	244	5	4	-	42	198	15	-	259	5
Kraftrollern .....	15	-	-	-	2	13	-	-	15	-
Motorzweirädern zusammen ....	515	7	6	-	91	418	15	-	530	7
Personenkraftwagen .....	5 222	241	41	3	575	4 606	3 945	324	9 167	565
Kraftomnibussen .....	74	5	3	-	13	58	44	2	118	7
Oberleitungsomnibussen .....	-	-	-	-	-	-	-	-	-	-
Liefer- und Lastkraftwagen ohne Anhänger .....	161	10	4	-	26	131	196	20	357	30
davon: mit zulässigem Gesamtgewicht										
bis 2 000 kg .....	12	2	-	-	2	10	8	1	20	3
2 001 - 3 500 kg .....	56	1	1	-	6	49	53	4	109	5
3 501 - 7 500 kg .....	27	1	-	-	6	21	48	1	75	2
7 501 - 9 000 kg .....	1	-	-	-	-	1	-	-	1	-
9 001 - 12 000 kg .....	5	1	-	-	2	3	5	-	10	1
12 001 - 16 000 kg .....	5	1	-	-	1	4	10	1	21	2
16 001 und mehr kg .....	39	-	3	-	7	29	49	5	88	5
Ohne Angabe .....	16	4	-	-	2	14	17	8	33	12
Liefer- und Lastkraftwagen mit Anhänger .....	20	2	-	-	2	18	20	1	40	3
davon: mit zulässigem Gesamt- gewicht des Zugfahrzeuges										
bis 2 000 kg .....	-	-	-	-	-	-	-	-	-	-
2 001 - 3 500 kg .....	2	-	-	-	-	2	1	-	3	-
3 501 - 7 500 kg .....	-	-	-	-	-	-	-	-	-	-
7 501 - 9 000 kg .....	-	-	-	-	-	-	-	-	-	-
9 001 - 12 000 kg .....	1	-	-	-	-	1	1	-	2	-
12 001 - 16 000 kg .....	2	-	-	-	-	2	6	-	8	-
16 001 und mehr kg .....	13	-	-	-	2	11	11	1	24	1
Ohne Angabe .....	2	2	-	-	-	2	1	-	3	2
Liefer-u. Lastkraftwagen zus. dar. mit Tankauflagen .....	181	12	4	-	28	149	216	21	397	33
Sattelschleppern .....	11	-	1	-	1	9	11	-	22	-
dar. mit Tankauflagen .....	-	-	-	-	-	-	-	-	-	-
Landwirtschaftlichen Zug- maschinen .....	7	-	-	-	2	5	9	-	16	-
anderen Zugmaschinen .....	-	-	-	-	-	-	-	-	-	-
dar. mit Tankwagen .....	-	-	-	-	-	-	-	-	-	-
Tankkraftwagen .....	-	-	-	-	-	-	-	-	-	-
Lastkraftwagen mit Spezial- aufbau .....	-	-	-	-	-	-	-	-	-	-
Güterkraftfahrzeugen, ohne landwirt.Zugmasch. zusammen	192	12	5	-	29	158	227	21	419	33
übrigen Kraftfahrzeugen .....	2	-	-	-	2	-	3	-	5	-
Kraftfahrzeugen zu- .....	6 012	265	55	3	712	5 245	4 243	347	10 255	612
Straßenbahnen .....	-	-	-	-	-	-	-	-	-	-
Eisenbahnen .....	-	-	-	-	-	-	-	-	-	-
Fahrrädern .....	495	16	3	-	98	394	2	-	497	16
Fußgänger .....	595	2	16	-	180	399	4	-	599	2
Handwagen, Handkarren .....	-	-	-	-	-	-	-	-	-	-
Tierführer, Treiber .....	3	-	-	-	-	3	-	-	3	-
Bespannte Fuhrwerke .....	1	-	-	-	-	1	-	-	1	-
Sonstige u.unbekannte Fahrzeuge	3	1	-	-	2	1	2	1	5	2
Andere Personen .....	-	-	-	-	-	-	-	-	-	-
Unfallbeteiligte insgesamt ....	7 109	284	74	3	992	6 043	4 251	348	11 360	632
dar. Fahrzeugführer .....	6 511	282	58	3	812	5 641	4 247	348	10 758	630

3.2 Nach Ortslage und Unfallflucht

Art der Verkehrsbeteiligung	Beteiligte an Unfällen mit									
	Personenschaden		Getöteten		Schwer- verletzten	Leicht-	schwerem Sachschaden		Personen-u. schwerem Sachschaden	
	zusammen	darunter: unfall- flüchtig	zusammen	darunter: unfall- flüchtig			zusammen	darunter: unfall- flüchtig	zusammen	darunter: unfall- flüchtig
	Außerhalb von Ortschaften, ohne Autobahn									
Führer von										
Kleinkraftr.(Mopeds, Mokicks)	-	-	-	-	-	-	-	-	-	-
Mofas 25 .....	33	-	1	-	9	23	-	-	33	-
Leichtkrafträdern .....	21	-	1	-	6	14	-	-	21	-
Krafträdern .....	117	1	5	-	49	63	6	1	123	2
Kraftrollern .....	-	-	-	-	-	-	-	-	-	-
Motorzweirädern zusammen ....	171	1	7	-	64	100	6	1	177	2
Personenkraftwagen .....	1 882	107	34	3	312	1 536	992	98	2 874	205
Kraftomnibussen .....	7	-	-	-	-	7	7	-	14	-
Oberleitungsomnibussen .....	-	-	-	-	-	-	-	-	-	-
Liefer- und Lastkraftwagen ohne Anhänger .....	64	3	1	-	13	50	55	5	119	8
davon:										
mit zulässigem Gesamtgewicht										
bis 2 000 kg .....	2	-	-	-	1	1	1	-	3	-
2 001 - 3 500 kg .....	25	1	-	-	7	18	13	2	38	3
3 501 - 7 500 kg .....	12	-	-	-	1	11	17	1	29	1
7 501 - 9 000 kg .....	-	-	-	-	-	-	-	-	-	-
9 001 - 12 000 kg .....	4	-	1	-	-	3	2	-	6	-
12 001 - 16 000 kg .....	6	-	-	-	-	6	2	1	8	1
16 001 und mehr kg .....	8	-	-	-	3	5	16	-	24	-
Ohne Angabe .....	7	2	-	-	1	6	4	1	11	3
Liefer- und Lastkraftwagen mit Anhänger.....	9	-	1	-	1	7	7	-	16	-
davon:										
mit zulässigem Gesamt- gewicht des Zugfahrzeuges										
bis 2 000 kg .....	-	-	-	-	-	-	-	-	-	-
2 001 - 3 500 kg .....	2	-	-	-	-	2	-	-	2	-
3 501 - 7 500 kg .....	1	-	-	-	-	1	1	-	2	-
7 501 - 9 000 kg .....	-	-	-	-	-	-	-	-	-	-
9 001 - 12 000 kg .....	-	-	-	-	-	-	1	-	1	-
12 001 - 16 000 kg .....	1	-	-	-	-	1	-	-	1	-
16 001 und mehr kg .....	5	-	1	-	1	3	5	-	10	-
Ohne Angabe .....	-	-	-	-	-	-	-	-	-	-
Liefer-u. Lastkraftwagen zus. dar. mit Tankauflagen .....	73	3	2	-	14	57	62	5	135	8
Sattelschleppern .....	7	-	-	-	7	4	6	-	13	-
dar. mit Tankauflagen .....	-	-	-	-	-	-	1	-	1	-
Landwirtschaftlichen Zug- maschinen .....	11	-	-	-	4	7	3	-	14	-
anderen Zugmaschinen .....	-	-	-	-	-	-	-	-	-	-
dar. mit Tankwagen .....	-	-	-	-	-	-	-	-	-	-
Tankkraftwagen .....	-	-	-	-	-	-	-	-	-	-
Lastkraftwagen mit Spezial- aufbau .....	-	-	-	-	-	-	-	-	-	-
Güterkraftfahrzeugen, ohne landwirt.Zugmasch. zusammen	80	3	2	-	17	61	68	5	148	8
übrigen Kraftfahrzeugen .....	3	-	-	-	-	3	2	1	5	1
Kraftfahrzeugen zusammen ....	2 154	111	43	3	397	1 714	1 078	105	3 232	216
Straßenbahnen .....	-	-	-	-	-	-	-	-	-	-
Eisenbahnen .....	-	-	-	-	-	-	-	-	-	-
Fahrrädern .....	77	-	3	-	18	56	1	-	78	-
Fußgänger .....	29	1	4	1	8	17	1	-	30	1
Handwagen, Handkarren .....	-	-	-	-	-	-	-	-	-	-
Tierführer, Treiber .....	2	1	-	-	-	2	4	-	6	1
Bespannte Fuhrwerke .....	-	-	-	-	-	-	-	-	-	-
Sonstige u.unbekannte Fahrzeuge	-	-	-	-	-	-	1	-	1	-
Andere Personen .....	-	-	-	-	-	-	-	-	-	-
Unfallbeteiligte insgesamt ....	2 262	113	50	4	423	1 789	1 085	105	3 347	218
dar. Fahrzeugführer .....	2 231	111	46	3	415	1 770	1 080	105	3 311	216



## 3.2 Nach Ortslage und Unfallflucht

Art der Verkehrsbeteiligung	Beteiligte an Unfällen mit									
	Personenschaden		Getöteten		Schwer- verletzten	Leicht-	schwerem Sachschaden		Personen- u. schwerem Sachschaden	
	zusammen	darunter: unfall- flüchtig	zusammen	darunter: unfall- flüchtig			zusammen	darunter: unfall- flüchtig	zusammen	darunter: unfall- flüchtig
	auf Autobahnen									
Führer von										
Kleinkraftr. (Mopeds, Mokicks)	-	-	-	-	-	-	-	-	-	-
Mofas 25 .....	-	-	-	-	-	-	-	-	-	-
Leichtkrafträdern .....	1	-	-	-	1	-	-	-	1	-
Krafträdern .....	15	-	-	-	5	10	-	-	15	-
Kraftrollern .....	1	-	-	-	-	1	-	-	1	-
Motorzweirädern zusammen ....	17	-	-	-	6	11	-	-	17	-
Personenkraftwagen .....	736	38	32	-	97	607	654	86	1 390	124
Kraftomnibussen .....	5	1	-	-	1	4	1	-	6	1
Oberleitungsomnibussen .....	-	-	-	-	-	-	-	-	-	-
Liefer- und Lastkraftwagen ohne Anhänger ... ..	60	2	2	-	5	53	51	6	111	8
davon:										
mit zulässigem Gesamtgewicht										
bis 2 000 kg .....	2	-	-	-	-	2	1	-	3	-
2 001 - 3 500 kg .....	18	-	1	-	1	16	7	-	25	-
3 501 - 7 500 kg .....	10	1	-	-	1	9	6	-	16	1
7 501 - 9 000 kg .....	-	-	-	-	-	-	-	-	-	-
9 001 - 12 000 kg .....	2	-	-	-	-	2	4	-	6	-
12 001 - 16 000 kg .....	2	-	-	-	-	2	3	-	5	-
16 001 und mehr kg .....	21	-	1	-	3	17	24	1	45	1
Ohne Angabe .....	5	1	-	-	-	5	6	5	16	6
Liefer- und Lastkraftwagen mit Anhänger .....	8	-	-	-	3	5	16	-	24	-
davon:										
mit zulässigem Gesamt- gewicht des Zugfahrzeuges										
bis 2 000 kg .....	-	-	-	-	-	-	-	-	-	-
2 001 - 3 500 kg .....	-	-	-	-	-	-	-	-	-	-
3 501 - 7 500 kg .....	-	-	-	-	-	-	1	-	1	-
7 501 - 9 000 kg .....	-	-	-	-	-	-	-	-	-	-
9 001 - 12 000 kg .....	-	-	-	-	-	-	-	-	-	-
12 001 - 16 000 kg .....	-	-	-	-	-	-	2	-	2	-
16 001 und mehr kg .....	8	-	-	-	3	5	13	-	21	-
Ohne Angabe .....	-	-	-	-	-	-	-	-	-	-
Liefer- u. Lastkraftwagen zus. dar. mit Tankauflagen .....	68	2	2	-	8	58	67	6	135	8
Sattelschleppern .....	15	-	2	-	3	10	6	-	21	-
dar. mit Tankauflagen .....	-	-	-	-	-	-	1	-	1	-
Landwirtschaftlichen Zug- maschinen .....	-	-	-	-	-	-	-	-	-	-
anderen Zugmaschinen .....	-	-	-	-	-	-	1	-	1	-
dar. mit Tankwagen .....	-	-	-	-	-	-	-	-	-	-
Tankkraftwagen .....	-	-	-	-	-	-	-	-	-	-
Lastkraftwagen mit Spezial- aufbau .....	-	-	-	-	-	-	-	-	-	-
Güterkraftfahrzeugen, ohne landwirt. Zugmasch. zusammen	83	2	4	-	11	68	74	6	157	8
übrigen Kraftfahrzeugen .....	-	-	-	-	-	-	1	-	1	-
Kraftfahrzeugen zusammen ....	841	41	36	-	115	690	730	92	1 571	133
Straßenbahnen .....	-	-	-	-	-	-	-	-	-	-
Eisenbahnen .....	-	-	-	-	-	-	-	-	-	-
Fahrrädern .....	1	-	-	-	-	1	1	-	2	-
Fußgänger .....	5	2	2	-	-	3	-	-	5	2
Handwagen, Handkarren .....	-	-	-	-	-	-	-	-	-	-
Tierführer, Treiber .....	-	-	-	-	-	-	3	-	3	-
Bespannte Fuhrwerke .....	-	-	-	-	-	-	-	-	-	-
Sonstige u. unbekannte Fahrzeuge	-	-	-	-	-	-	-	-	-	-
Andere Personen .....	-	-	-	-	-	-	-	-	-	-
Unfallbeteiligte insgesamt ....	847	43	38	-	115	694	734	92	1 581	135
dar. Fahrzeugführer .....	842	41	36	-	115	691	731	92	1 573	133

## 3.2 Nach Ortslage und Unfallflucht

Art der Verkehrsbeteiligung	Beteiligte an Unfällen mit									
	Personenschaden		Getöteten		Schwer- verletzten	Leicht-	schwerem Sachschaden		Personen-u. schwerem Sachschaden	
	zusammen	darunter: unfall- flüchtig	zusammen	darunter: unfall- flüchtig			zusammen	darunter: unfall- flüchtig	zusammen	darunter: unfall- flüchtig
Außerhalb von Ortschaften, einschließlich Autobahn										
Führer von										
Kleinkraftr.(Mopeds, Mokicks)	-	-	-	-	-	-	-	-	-	-
Mofas 25 .....	33	-	1	-	9	23	-	-	33	-
Leichtkrafträdern .....	22	-	1	-	7	14	-	-	22	-
Krafträdern .....	132	1	5	-	54	73	6	1	138	2
Kraftrollern .....	1	-	-	-	-	1	-	-	1	-
Motorzweirädern zusammen ....	188	1	7	-	70	111	6	1	194	2
Personenkraftwagen .....	2 618	145	66	3	409	2 143	1 644	184	4 264	329
Kraftomnibussen .....	12	1	-	-	-	11	8	-	20	1
Oberleitungsomnibussen .....	-	-	-	-	-	-	-	-	-	-
Liefer- und Lastkraftwagen ohne Anhänger .....	124	5	3	-	18	103	106	11	230	16
davon: mit zulässigem Gesamtgewicht										
bis 2 000 kg .....	4	-	-	-	1	3	2	-	6	-
2 001 - 3 500 kg .....	43	1	1	-	8	34	20	2	63	3
3 501 - 7 500 kg .....	22	1	-	-	2	20	23	1	45	2
7 501 - 9 000 kg .....	-	-	-	-	-	-	-	-	-	-
9 001 - 12 000 kg .....	6	-	1	-	-	5	6	-	12	-
12 001 - 16 000 kg .....	8	-	-	-	-	8	5	1	13	1
16 001 und mehr kg .....	29	-	1	-	6	22	40	1	69	1
Ohne Angabe .....	12	3	-	-	1	11	10	6	22	9
Liefer- und Lastkraftwagen mit Anhänger .....	17	-	1	-	4	12	23	-	40	-
davon: mit zulässigem Gesamt- gewicht des Zugfahrzeuges										
bis 2 000 kg .....	-	-	-	-	-	-	-	-	-	-
2 001 - 3 500 kg .....	2	-	-	-	-	2	-	-	2	-
3 501 - 7 500 kg .....	1	-	-	-	-	1	2	-	3	-
7 501 - 9 000 kg .....	-	-	-	-	-	-	-	-	-	-
9 001 - 12 000 kg .....	-	-	-	-	-	-	1	-	1	-
12 001 - 16 000 kg .....	1	-	-	-	-	1	2	-	3	-
16 001 und mehr kg .....	13	-	1	-	4	8	18	-	31	-
Ohne Angabe .....	-	-	-	-	-	-	-	-	-	-
Liefer-u. Lastkraftwagen zus. dar. mit Tankauflagen .....	141	5	4	-	22	115	129	11	270	16
Sattelschleppern .....	22	-	2	-	6	14	12	-	36	-
dar. mit Tankauflagen .....	-	-	-	-	-	-	2	-	-	-
Landwirtschaftlichen Zug- maschinen .....	11	-	-	-	4	7	3	-	14	-
anderen Zugmaschinen .....	-	-	-	-	-	-	1	-	1	-
dar. mit Tankwagen .....	-	-	-	-	-	-	-	-	-	-
Tankkraftwagen .....	-	-	-	-	-	-	-	-	-	-
Lastkraftwagen mit Spezial- aufbau .....	-	-	-	-	-	-	-	-	-	-
Güterkraftfahrzeugen, ohne landwirt.Zugmasch. zusammen	163	5	6	-	28	129	142	11	305	16
übrigen Kraftfahrzeugen .....	3	-	-	-	-	3	3	1	6	1
Kraftfahrzeugen zusammen ....	2 995	152	79	3	512	2 404	1 808	197	4 803	349
Straßenbahnen .....	-	-	-	-	-	-	-	-	-	-
Eisenbahnen .....	-	-	-	-	-	-	-	-	-	-
Fahrrädern .....	78	-	3	-	18	57	2	-	80	-
Fußgänger .....	34	3	6	1	8	20	1	-	35	3
Handwagen, Handkarren .....	-	-	-	-	-	-	-	-	-	-
Überführer, Treiber .....	2	1	-	-	-	2	7	-	9	1
Bespannte Fuhrwerke .....	-	-	-	-	-	-	-	-	-	-
Sonstige u.unbekannte Fahrzeuge	-	-	-	-	-	-	1	-	1	-
Andere Personen .....	-	-	-	-	-	-	-	-	-	-
Unfallbeteiligte insgesamt ....	3 109	156	88	4	538	2 483	1 819	197	4 928	353
dar. Fahrzeugführer .....	3 073	152	82	3	530	2 461	1 811	197	4 884	349

## 3.2 Nach Ortslage und Unfallflucht

Art der Verkehrsbeteiligung	Beteiligte an Unfällen mit									
	Personenschaden		Getöteten		Schwer- verletzten	Leicht-	schwerem Sachschaden		Personen- u. schwerem Sachschaden	
	zusammen	darunter: unfall- flüchtig	zusammen	darunter: unfall- flüchtig			zusammen	darunter: unfall- flüchtig	zusammen	darunter: unfall- flüchtig
	Innerhalb und außerhalb von Ortschaften									
Führer von										
Kleinkraftr.(Mopeds, Mokicks)	5	-	-	-	1	4	-	-	5	-
Mofas 25 .....	168	2	3	-	27	138	-	-	168	2
Leichtkrafträdern .....	138	-	1	-	35	102	-	-	138	-
Krafträdern .....	376	6	9	-	96	271	21	1	397	7
Kraftrollern .....	16	-	-	-	2	14	-	-	16	-
Motorzweirädern zusammen ....	703	8	13	-	161	529	21	1	724	9
Personenkraftwagen .....	7 840	386	107	6	984	6 749	5 591	508	13 431	894
Kraftomnibussen .....	86	6	3	-	14	69	52	2	138	8
Oberleitungsomnibussen .....	-	-	-	-	-	-	-	-	-	-
Liefer- und Lastkraftwagen ohne Anhänger .....	285	15	7	-	44	234	302	31	587	46
davon:										
mit zulässigem Gesamtgewicht										
bis 2 000 kg .....	16	2	-	-	3	13	10	1	26	3
2 001 - 3 500 kg .....	99	2	2	-	14	83	73	6	172	8
3 501 - 7 500 kg .....	49	2	-	-	8	41	71	2	120	4
7 501 - 9 000 kg .....	1	-	-	-	-	1	-	-	1	-
9 001 - 12 000 kg .....	11	1	1	-	2	8	11	-	22	1
12 001 - 16 000 kg .....	13	1	-	-	1	12	21	2	34	3
16 001 und mehr kg .....	68	-	4	-	13	51	89	6	157	6
Ohne Angabe .....	28	7	-	-	3	25	27	14	55	21
Liefer- und Lastkraftwagen mit Anhänger .....	37	2	1	-	6	30	43	1	80	3
davon:										
mit zulässigem Gesamt- gewicht des Zugfahrzeuges										
bis 2 000 kg .....	-	-	-	-	-	-	-	-	-	-
2 001 - 3 500 kg .....	4	-	-	-	-	4	1	-	5	-
3 501 - 7 500 kg .....	1	-	-	-	-	1	2	-	3	-
7 501 - 9 000 kg .....	-	-	-	-	-	-	-	-	-	-
9 001 - 12 000 kg .....	1	-	-	-	-	1	2	-	3	-
12 001 - 16 000 kg .....	3	-	-	-	-	3	8	-	11	-
16 001 und mehr kg .....	26	-	1	-	6	19	29	1	55	1
Ohne Angabe .....	2	2	-	-	-	2	1	-	3	2
Liefer- u. Lastkraftwagen zus. dar. mit Tankauflagen .....	322	17	8	-	50	264	345	32	667	49
Sattelschleppern .....	33	-	3	-	7	2	23	-	56	-
dar. mit Tankauflagen .....	-	-	-	-	-	-	2	-	2	-
Landwirtschaftlichen Zug- maschinen .....	18	-	-	-	6	12	12	-	30	-
anderen Zugmaschinen .....	-	-	-	-	-	-	1	-	1	-
dar. mit Tankwagen .....	-	-	-	-	-	-	-	-	-	-
Tankkraftwagen .....	-	-	-	-	-	-	-	-	-	-
Lastkraftwagen mit Spezial- aufbau .....	-	-	-	-	-	-	-	-	-	-
Güterkraftfahrzeugen, ohne landwirt. Zugmasch. zusammen	355	17	11	-	57	287	369	32	724	49
übrigen Kraftfahrzeugen .....	5	-	-	-	2	3	6	1	11	1
Kraftfahrzeugen zusammen ....	9 007	417	134	6	1 224	7 649	6 051	544	15 058	961
Straßenbahnen .....	-	-	-	-	-	-	-	-	-	-
Eisenbahnen .....	-	-	-	-	-	-	-	-	-	-
Fahrrädern .....	573	16	6	-	116	451	4	-	577	16
Fußgänger .....	629	5	22	1	188	419	5	-	634	5
Handwagen, Handkarren .....	-	-	-	-	-	-	-	-	-	-
Tierführer, Treiber .....	5	1	-	-	-	5	7	-	12	1
Bespannte Fuhrwerke .....	1	-	-	-	-	1	-	-	1	-
Sonstige u. unbekannte Fahrzeuge	3	1	-	-	2	1	3	1	6	2
Andere Personen .....	-	-	-	-	-	-	-	-	-	-
Unfallbeteiligte insgesamt ....	10 218	440	162	7	1 530	8 526	6 070	545	16 288	985
dar. Fahrzeugführer .....	9 584	434	140	6	1 342	8 102	6 058	545	15 642	979

## 3.3 Nach Monaten

Art der Verkehrsbeteiligung	Ins-gesamt	Januar	Februar	März	April	Mai	Juni	Juli	August	Septem-ber	Oktober	Novem-ber	Dezem-ber
bei Unfällen mit Personenschaden													
Führer von													
Kleinkrafträdern (Mopeds, Mokicks) .....	5	-	-	-	-	-	-	-	-	-	-	3	2
Mofas 25 .....	168	10	6	9	10	9	20	18	21	24	19	14	8
Leichtkrafträdern .....	138	12	3	11	10	22	9	17	10	11	10	14	9
Krafträdern .....	376	8	5	22	25	53	55	65	45	31	41	13	13
Kraftrollern .....	16	1	-	2	-	3	2	4	1	2	-	1	-
Motorzweirädern zusammen	703	31	14	44	45	87	86	104	77	68	70	45	32
Personenkraftwagen .....	7 840	623	498	697	609	720	650	575	644	693	827	630	674
Kraftomnibussen .....	86	5	5	11	6	7	12	7	4	9	5	9	6
Oberleitungsomnibussen ..	-	-	-	-	-	-	-	-	-	-	-	-	-
Liefer- u. Lastkraftwagen ohne Anhänger .....	285	39	10	17	24	30	22	26	19	22	25	26	25
davon:													
mit zulässigem Gesamtgewicht													
bis 2 000 kg ..	16	1	-	1	4	3	-	-	-	2	1	1	3
2 001 - 3 500 kg ..	99	20	1	8	4	10	10	11	6	5	8	9	7
3 501 - 7 500 kg ..	49	3	4	3	4	7	6	3	4	5	4	3	3
7 501 - 9 000 kg ..	1	1	-	-	-	-	-	-	-	-	-	-	-
9 001 - 12 000 kg ..	11	1	2	-	1	1	-	-	1	1	1	-	3
12 001 - 16 000 kg ..	13	-	-	-	2	2	-	2	1	1	-	2	3
16 001 und mehr kg ..	68	9	3	5	7	6	4	7	6	7	6	4	4
Ohne Angabe .....	28	4	-	-	2	1	2	3	1	1	5	7	2
Liefer- u. Lastkraftwagen mit Anhänger .....	37	1	2	5	-	5	2	3	1	9	5	1	3
davon:													
mit zulässigem Gesamtgewicht des Zugfahrzeuges													
bis 2 000 kg ..	-	-	-	-	-	-	-	-	-	-	-	-	-
2 001 - 3 500 kg ..	4	-	-	-	-	1	-	-	-	1	1	-	1
3 501 - 7 500 kg ..	1	-	-	-	-	-	-	-	1	-	-	-	-
7 501 - 9 000 kg ..	-	-	-	-	-	-	-	-	-	-	-	-	-
9 001 - 12 000 kg ..	1	-	-	-	-	-	-	-	-	-	1	-	-
12 001 - 16 000 kg ..	3	1	-	1	-	-	-	-	-	1	-	-	-
16 001 und mehr kg ..	26	-	2	4	-	4	2	3	-	7	1	1	2
Ohne Angabe .....	2	-	-	-	-	-	-	-	-	1	1	-	-
Liefer- u. Lastkraftwagen zusammen .....	322	40	12	22	24	35	24	29	20	31	30	27	28
dar. mit Tankauflagen ..	-	-	-	-	-	-	-	-	-	-	-	-	-
Sattelschleppern .....	33	1	1	2	6	5	5	3	4	3	-	3	-
dar. mit Tankauflagen ..	-	-	-	-	-	-	-	-	-	-	-	-	-
Landwirtschaftlichen Zugmaschinen .....	18	-	-	3	4	-	2	2	5	1	1	-	-
anderen Zugmaschinen ....	-	-	-	-	-	-	-	-	-	-	-	-	-
dar. mit Tankwagen ....	-	-	-	-	-	-	-	-	-	-	-	-	-
Tankkraftwagen .....	-	-	-	-	-	-	-	-	-	-	-	-	-
Lastkraftwagen mit Spezialaufbau .....	-	-	-	-	-	-	-	-	-	-	-	-	-
Güterkraftfahrzeugen, ohne landwirtschaftliche Zugmaschinen .....	355	41	13	24	30	40	29	32	24	34	30	30	28
übrigen Kraftfahrzeugen ..	5	-	1	-	-	1	-	1	1	-	1	-	-
Kraftfahrzeugen zusammen	9 007	700	531	779	694	855	779	721	755	805	934	714	740
Straßenbahnen .....	-	-	-	-	-	-	-	-	-	-	-	-	-
Eisenbahnen .....	-	-	-	-	-	-	-	-	-	-	-	-	-
Fahrrädern .....	573	15	15	25	48	59	103	95	92	45	37	22	17
Fußgänger .....	629	51	57	53	39	57	60	37	39	51	62	61	62
Handwagen, Handkarren ....	-	-	-	-	-	-	-	-	-	-	-	-	-
Tierführer, Treiber .....	5	-	1	-	-	-	-	-	-	2	1	1	-
Bespannte Fuhrwerke .....	1	-	-	-	-	-	-	-	-	1	-	-	-
Sonstige u. unbekannte Fzg.	3	-	-	-	-	1	-	-	1	-	-	1	-
Andere Personen .....	-	-	-	-	-	-	-	-	-	-	-	-	-
Unfallbeteiligte insgesamt	10 218	766	604	857	781	972	942	853	887	904	1 034	799	819
Dar. Fahrzeugführer .....	9 584	715	546	804	742	915	882	816	848	851	971	737	757

## 3.3 Nach Monaten

Art der Verkehrsbeteiligung	Ins-gesamt	Januar	Februar	März	April	Mai	Juni	Juli	August	Septem-ber	Oktober	Novem-ber	Dezem-ber
bei Unfällen mit schwerem Sachschaden													
Führer von													
Kleinkrafträdern (Mopeds, Mokicks) .....	-	-	-	-	-	-	-	-	-	-	-	-	-
Mofas 25 .....	-	-	-	-	-	-	-	-	-	-	-	-	-
Leichtkrafträdern .....	-	-	-	-	-	-	-	-	-	-	-	-	-
Krafträdern .....	21	1	1	4	3	2	2	3	2	1	2	-	-
Kraftrollern .....	-	-	-	-	-	-	-	-	-	-	-	-	-
Motorzweirädern zusammen	21	1	1	4	3	2	2	3	2	1	2	-	-
Personenkraftwagen .....	5 591	539	427	545	368	457	405	396	436	481	531	435	571
Kraftomnibussen .....	52	6	6	5	6	3	3	4	5	5	4	3	2
Oberleitungsomnibussen ..	-	-	-	-	-	-	-	-	-	-	-	-	-
Liefer- u. Lastkraftwagen ohne Anhänger .....	302	33	24	30	27	25	22	27	25	19	20	32	18
davon:													
mit zulässigem Gesamtgewicht													
bis 2 000 kg ..	10	-	1	1	-	1	-	1	1	-	-	5	-
2 001 - 3 500 kg ..	73	9	5	8	7	6	2	7	2	9	5	8	5
3 501 - 7 500 kg ..	71	13	5	7	8	4	6	6	5	4	4	6	3
7 501 - 9 000 kg ..	-	-	-	-	-	-	-	-	-	-	-	-	-
9 001 - 12 000 kg ..	11	1	-	-	-	2	1	-	2	1	3	1	-
12 001 - 16 000 kg ..	21	2	2	5	1	4	2	2	1	-	-	-	2
16 001 und mehr kg ..	89	7	11	9	8	6	8	10	9	5	7	4	5
Ohne Angabe .....	27	1	-	-	3	2	3	1	5	-	1	8	3
Liefer- u. Lastkraftwagen mit Anhänger .....	43	7	2	2	2	-	1	4	3	8	3	7	4
davon:													
mit zulässigem Gesamtgewicht des Zugfahrzeuges													
bis 2 000 kg ..	-	-	-	-	-	-	-	-	-	-	-	-	-
2 001 - 3 500 kg ..	1	-	-	-	-	-	-	-	-	-	-	-	1
3 501 - 7 500 kg ..	2	-	-	-	-	-	-	-	1	-	-	-	1
7 501 - 9 000 kg ..	-	-	-	-	-	-	-	-	-	-	-	-	-
9 001 - 12 000 kg ..	2	-	-	-	-	-	-	1	-	-	-	1	-
12 001 - 16 000 kg ..	8	2	-	-	-	-	-	1	1	2	-	1	1
16 001 und mehr kg ..	29	5	2	2	2	-	1	2	1	6	3	5	-
Ohne Angabe .....	1	-	-	-	-	-	-	-	-	-	-	-	1
Liefer- u. Lastkraftwagen zusammen .....	345	40	26	32	29	25	23	31	28	27	23	39	22
dar. mit Tankauflagen ..	-	-	-	-	-	-	-	-	-	-	-	-	-
Sattelschleppern .....	23	3	1	3	2	2	4	-	4	1	1	1	1
dar. mit Tankauflagen ..	2	-	-	-	-	1	-	-	-	-	-	1	-
Landwirtschaftlichen Zugmaschinen .....	12	-	-	2	-	-	2	1	3	2	2	-	-
anderen Zugmaschinen ....	1	-	-	-	-	-	-	-	-	-	-	1	-
dar. mit Tankwagen ....	-	-	-	-	-	-	-	-	-	-	-	-	-
Tankkraftwagen .....	-	-	-	-	-	-	-	-	-	-	-	-	-
Lastkraftwagen mit Spezialaufbau .....	-	-	-	-	-	-	-	-	-	-	-	-	-
Güterkraftfahrzeugen, ohne landwirtschaftliche Zugmaschinen .....	369	43	27	35	31	27	27	31	32	28	24	41	23
übrigen Kraftfahrzeugen ..	6	-	-	-	-	-	1	1	1	1	-	1	1
Kraftfahrzeugen zusammen	6 051	589	461	591	408	489	440	436	479	518	563	480	597
Straßenbahnen .....	-	-	-	-	-	-	-	-	-	-	-	-	-
Eisenbahnen .....	-	-	-	-	-	-	-	-	-	-	-	-	-
Fahrrädern .....	4	-	-	1	-	-	1	-	1	-	-	-	1
Fußgänger .....	5	-	-	1	1	-	-	1	-	-	-	-	2
Handwagen, Handkarren ....	-	-	-	-	-	-	-	-	-	-	-	-	-
Tierführer, Treiber .....	7	-	-	-	1	-	-	-	1	1	1	3	-
Bespannte Fuhrwerke .....	-	-	-	-	-	-	-	-	-	-	-	-	-
Sonstige u. unbekannte Fzg.	3	-	-	-	-	1	-	-	-	-	1	-	1
Andere Personen .....	-	-	-	-	-	-	-	-	-	-	-	-	-
Unfallbeteiligte insgesamt	6 070	589	461	593	410	490	441	437	481	519	565	483	601
Dar. Fahrzeugführer .....	6 058	589	461	592	408	490	441	436	480	518	564	480	599

## 3 Beteiligte an Straßenverkehrsunfällen 1994

## 3.4 Bei Unfällen mit Personenschaden nach Altersgruppen und Geschlecht

Im Alter von ... bis unter ... Jahren Geschlecht	Beteiligte insgesamt	Fahrzeugführer von									Fußgänger	Sonstige	
		Mofas, Mopeds	Motorrädern	Personekraftwagen	Kraftomnibussen	Güterkraftfahrzeugen	Landwirt. Zugmaschinen	übrigen Kraftfahrzeugen	Kraftfahrzeugen zusammen	Fahrrädern			
unter 15 .....	375	-	1	-	-	-	-	-	-	1	155	219	-
männlich .....	252	-	1	-	-	-	-	-	-	1	123	128	-
weiblich .....	123	-	-	-	-	-	-	-	-	-	32	91	-
15 - 18 .....	254	52	104	20	-	-	-	-	-	176	48	30	-
männlich .....	204	47	90	18	-	-	-	-	-	155	31	18	-
weiblich .....	50	5	14	2	-	-	-	-	-	21	17	12	-
18 - 21 .....	978	10	49	862	-	15	1	-	-	937	24	16	1
männlich .....	679	8	43	584	-	14	1	-	-	650	18	10	1
weiblich .....	299	2	6	278	-	1	-	-	-	287	6	6	-
21 - 25 .....	1 269	13	80	1 076	2	38	-	-	-	1 209	33	27	-
männlich .....	875	11	73	715	2	38	-	-	-	839	22	14	-
weiblich .....	394	2	7	361	-	-	-	-	-	370	11	13	-
25 - 30 .....	1 505	12	114	1 206	10	68	2	-	-	1 412	59	33	1
männlich .....	1 002	9	107	747	7	67	2	-	-	939	42	21	-
weiblich .....	503	3	7	459	3	1	-	-	-	473	17	12	1
30 - 35 .....	1 233	18	77	996	18	48	4	2	-	1 163	46	24	-
männlich .....	843	14	75	633	16	46	4	1	-	789	39	15	-
weiblich .....	390	4	2	363	2	2	-	1	-	374	7	9	-
35 - 40 .....	952	12	44	769	13	49	2	1	-	890	31	30	1
männlich .....	596	12	40	448	12	49	2	1	-	564	18	13	1
weiblich .....	356	-	4	321	1	-	-	-	-	326	13	17	-
40 - 45 .....	807	12	19	661	11	43	2	-	-	748	23	36	-
männlich .....	532	8	17	414	11	43	2	-	-	495	19	18	-
weiblich .....	275	4	2	247	-	-	-	-	-	253	4	18	-
45 - 50 .....	510	8	7	419	6	18	-	-	-	458	29	22	1
männlich .....	346	7	7	272	6	18	-	-	-	310	23	12	1
weiblich .....	164	1	-	147	-	-	-	-	-	148	6	10	-
50 - 55 .....	526	9	7	422	7	23	2	1	-	471	26	29	-
männlich .....	363	9	7	286	7	23	2	1	-	335	15	13	-
weiblich .....	163	-	-	136	-	-	-	-	-	136	11	16	-
55 - 60 .....	484	8	11	383	11	17	-	1	-	431	29	24	-
männlich .....	335	7	11	262	11	16	-	1	-	308	16	11	-
weiblich .....	149	1	-	121	-	1	-	-	-	123	13	13	-
60 - 65 .....	321	9	-	254	2	13	4	-	-	282	20	19	-
männlich .....	247	8	-	197	2	12	4	-	-	223	13	11	-
weiblich .....	74	1	-	57	-	1	-	-	-	59	7	8	-
65 - 70 .....	226	2	8	171	1	6	-	-	-	188	12	25	1
männlich .....	172	2	8	136	1	6	-	-	-	153	9	9	1
weiblich .....	54	-	-	35	-	-	-	-	-	35	3	16	-
70 - 75 .....	166	5	1	121	1	1	1	-	-	130	12	24	-
männlich .....	117	5	1	98	1	1	1	-	-	107	4	6	-
weiblich .....	49	-	-	23	-	-	-	-	-	23	8	18	-
75 und mehr .....	160	3	1	87	-	1	-	-	-	92	11	55	2
männlich .....	108	3	1	71	-	1	-	-	-	76	8	22	2
weiblich .....	52	-	-	16	-	-	-	-	-	16	3	33	-
Zusammen .....	9 766	173	523	7 447	82	340	18	5	-	8 588	558	613	7
männlich .....	6 671	150	481	4 881	76	334	18	4	-	5 944	400	321	6
weiblich .....	3 095	23	42	2 566	6	6	-	1	-	2 644	158	292	1
Ohne Angabe .....	452	-	7	393	4	15	-	-	-	419	15	16	2
Insgesamt .....	10 218	173	530	7 840	86	355	18	5	-	9 007	573	629	9

3.5 Hauptverursacher  
 3.5.1 Bei Unfällen mit Personenschaden nach Altersgruppen und Geschlecht

Im Alter von ... bis unter ... Jahren Geschlecht	Beteiligte insgesamt	Fahrzeugführer von									Fuß- gänger	Sonstige	
		Mofas, Hopeds	Motor- rädern	Perso- nen- kraft- wagen	Kraft- omni- kraft- bussen, Obussen	Güter- kraft- fahr- zeugen	Land- wirt. Zugma- schinen	übrigen Kraft- fahr- zeugen	Kraftfahr- zeugen zusammen	Fahr- rädern			
unter 15 .....	137	-	1	-	-	-	-	-	-	1	86	50	-
männlich .....	107	-	1	-	-	-	-	-	-	1	71	35	-
weiblich .....	30	-	-	-	-	-	-	-	-	-	15	15	-
15 - 18 .....	128	30	50	16	-	-	-	-	-	96	22	10	-
männlich .....	109	27	44	15	-	-	-	-	-	86	16	7	-
weiblich .....	19	3	6	1	-	-	-	-	-	10	6	3	-
18 - 21 .....	625	6	25	562	-	11	1	-	-	605	14	5	1
männlich .....	469	5	24	413	-	10	1	-	-	453	10	5	1
weiblich .....	156	1	1	149	-	1	-	-	-	152	4	-	-
21 - 25 .....	693	6	32	605	1	26	-	-	-	670	14	9	-
männlich .....	501	5	29	424	1	26	-	-	-	485	13	3	-
weiblich .....	192	1	3	181	-	-	-	-	-	185	1	6	-
25 - 30 .....	780	4	47	647	2	42	2	-	-	744	28	7	1
männlich .....	540	4	42	426	2	41	2	-	-	517	19	4	-
weiblich .....	240	-	5	221	-	1	-	-	-	227	9	3	1
30 - 35 .....	599	9	31	487	6	29	1	1	-	564	27	8	-
männlich .....	424	9	31	322	4	28	1	-	-	395	23	6	-
weiblich .....	175	-	-	165	2	1	-	1	-	169	4	2	-
35 - 40 .....	454	7	16	368	4	37	2	1	-	435	15	3	1
männlich .....	299	7	13	226	3	37	2	1	-	289	8	1	1
weiblich .....	155	-	3	142	1	-	-	-	-	146	7	2	-
40 - 45 .....	387	5	10	322	5	23	2	-	-	367	9	11	-
männlich .....	260	3	9	204	5	23	2	-	-	246	8	6	-
weiblich .....	127	2	1	118	-	-	-	-	-	121	1	5	-
45 - 50 .....	220	4	2	182	-	12	-	-	-	200	11	8	1
männlich .....	156	4	2	122	-	12	-	-	-	140	9	6	1
weiblich .....	64	-	-	60	-	-	-	-	-	60	2	2	-
50 - 55 .....	261	4	2	217	4	15	1	-	-	243	12	6	-
männlich .....	177	4	2	141	4	15	1	-	-	167	6	4	-
weiblich .....	84	-	-	76	-	-	-	-	-	76	6	2	-
55 - 60 .....	252	5	5	202	7	10	-	1	-	230	18	4	-
männlich .....	175	4	5	135	7	9	-	1	-	161	12	2	-
weiblich .....	77	1	-	67	-	1	-	-	-	69	6	2	-
60 - 65 .....	174	1	-	149	-	10	2	-	-	162	8	4	-
männlich .....	131	1	-	112	-	9	2	-	-	124	5	2	-
weiblich .....	43	-	-	37	-	1	-	-	-	38	3	2	-
65 - 70 .....	119	1	6	100	-	3	-	-	-	110	4	4	1
männlich .....	91	1	6	76	-	3	-	-	-	86	2	2	1
weiblich .....	28	-	-	24	-	-	-	-	-	24	2	2	-
70 - 75 .....	93	2	1	83	1	-	1	-	-	88	4	1	-
männlich .....	77	2	1	71	1	-	1	-	-	76	1	-	-
weiblich .....	16	-	-	12	-	-	-	-	-	12	3	1	-
75 und mehr .....	94	3	1	73	-	1	-	-	-	78	7	7	2
männlich .....	73	3	1	59	-	1	-	-	-	64	5	2	2
weiblich .....	21	-	-	14	-	-	-	-	-	14	2	5	-
Zusammen .....	5 013	87	229	4 013	30	219	12	3	4 593	279	137	7	
männlich .....	3 589	79	210	2 746	27	214	12	2	3 290	208	85	6	
weiblich .....	1 427	8	19	1 267	3	5	-	1	1 303	71	52	1	
Ohne Angabe .....	215	-	2	188	3	8	-	-	201	10	2	2	
Insgesamt ...	5 231	87	231	4 201	33	227	12	3	4 794	289	139	9	

## 3 Beteiligte an Straßenverkehrsunfällen 1994

3.5 Hauptverursacher  
3.5.2 Nach Altersgruppen, Geschlecht und Unfallfolgen

Im Alter von ... bis unter ... Jahren	Unfälle mit Personenschaden				Verunglückte				Unfälle mit schwerem Sachschaden	
	Geschlecht	insgesamt	mit Getöteten	mit Schwer- verletzten	mit Leicht- verletzten	insgesamt	Getötete	Schwer- verletzte		Leicht- verletzte
Alle Hauptverursacher										
unter 15 .....		137	-	39	98	144	-	39	105	2
männlich .....		107	-	30	77	113	-	30	83	2
weiblich .....		30	-	9	21	31	-	9	22	-
15 - 18 .....		128	-	31	97	155	-	33	122	15
männlich .....		109	-	27	82	134	-	29	105	14
weiblich .....		19	-	4	15	21	-	4	17	1
18 - 21 .....		625	6	93	526	940	7	122	811	366
männlich .....		469	6	74	389	700	7	100	593	279
weiblich .....		156	-	19	137	240	-	22	218	87
21 - 25 .....		693	10	113	570	977	11	143	823	414
männlich .....		501	10	82	409	701	11	106	584	330
weiblich .....		192	-	31	161	276	-	37	239	84
25 - 30 .....		780	17	127	636	1 048	21	158	869	501
männlich .....		540	14	93	433	719	18	119	582	381
weiblich .....		240	3	34	203	329	3	39	287	120
30 - 35 .....		599	10	83	506	887	13	100	774	381
männlich .....		424	9	60	355	645	12	76	557	274
weiblich .....		175	1	23	151	242	1	24	217	107
35 - 40 .....		454	8	70	376	658	8	81	569	263
männlich .....		299	6	46	247	434	6	54	374	181
weiblich .....		155	2	24	129	224	2	27	195	82
40 - 45 .....		387	8	57	322	499	8	66	425	244
männlich .....		260	5	35	220	318	5	35	278	172
weiblich .....		127	3	22	102	181	3	31	147	72
45 - 50 .....		220	5	36	179	300	5	43	252	159
männlich .....		156	5	27	124	211	5	32	174	114
weiblich .....		64	-	9	55	89	-	11	78	45
50 - 55 .....		261	4	32	225	338	4	34	300	156
männlich .....		177	4	20	153	225	4	22	199	120
weiblich .....		84	-	12	72	113	-	12	101	36
55 - 60 .....		252	3	40	209	331	3	42	286	132
männlich .....		175	3	27	145	231	3	29	199	92
weiblich .....		77	-	13	64	100	-	13	87	40
60 - 65 .....		174	2	18	154	243	2	20	221	94
männlich .....		131	1	15	115	184	1	16	167	71
weiblich .....		43	1	3	39	59	1	4	54	23
65 - 70 .....		119	3	21	95	163	3	26	134	91
männlich .....		91	3	16	72	124	3	20	101	75
weiblich .....		28	-	5	23	39	-	6	33	16
70 - 75 .....		93	1	15	77	123	1	17	105	68
männlich .....		77	1	11	65	101	1	13	87	56
weiblich .....		16	-	4	12	22	-	4	18	12
75 und mehr .....		94	3	17	74	125	3	18	104	45
männlich .....		73	2	10	61	99	2	11	86	35
weiblich .....		21	1	7	13	26	1	7	18	10
Zusammen .....		5 016	80	792	4 144	6 931	89	942	5 900	2 931
männlich .....		3 589	69	573	2 947	4 939	78	692	4 169	2 196
weiblich .....		1 427	11	219	1 197	1 992	11	250	1 731	735
Ohne Angabe .....		215	3	20	192	252	3	23	226	274
Insgesamt ...		5 231	83	812	4 336	7 183	92	965	6 126	3 205



## 3 Beteiligte an Straßenverkehrsunfällen 1994

3.5 Hauptverursacher  
3.5.3 Pkw-Fahrer nach Altersgruppen, Geschlecht und Unfallfolgen

Im Alter von ... bis unter ... Jahren	Unfälle mit Personenschaden				Verunglückte				Unfälle mit schwerem Sachschaden
	insgesamt	mit Getöteten	mit Schwer- verletzten	mit Leicht- verletzten	insgesamt	Getötete	Schwer- verletzte	Leicht- verletzte	
Personenkraftwagen - Hauptverursacher									
unter 15 .....	-	-	-	-	-	-	-	-	2
männlich .....	-	-	-	-	-	-	-	-	2
weiblich .....	-	-	-	-	-	-	-	-	-
15 - 18 .....	16	-	2	14	18	-	2	16	14
männlich .....	15	-	2	13	17	-	2	15	13
weiblich .....	1	-	-	1	1	-	-	1	1
18 - 21 .....	562	6	76	480	859	7	104	748	358
männlich .....	413	6	59	348	626	7	84	535	271
weiblich .....	149	-	17	132	233	-	20	213	87
21 - 25 .....	605	9	91	505	869	10	120	739	374
männlich .....	424	9	62	353	606	10	85	511	291
weiblich .....	181	-	29	152	263	-	35	228	83
25 - 30 .....	647	14	99	534	898	18	130	750	452
männlich .....	426	11	69	346	592	15	95	482	332
weiblich .....	221	3	30	188	306	3	35	268	120
30 - 35 .....	487	7	69	411	711	10	86	615	338
männlich .....	322	6	47	269	479	9	63	407	233
weiblich .....	165	1	22	142	232	1	23	208	105
35 - 40 .....	368	5	56	307	554	5	66	483	234
männlich .....	226	3	34	189	345	3	41	301	154
weiblich .....	142	2	22	118	209	2	25	182	80
40 - 45 .....	322	7	41	274	428	7	50	371	211
männlich .....	204	4	22	178	256	4	22	230	142
weiblich .....	118	3	19	96	172	3	28	141	69
45 - 50 .....	182	3	26	153	254	3	33	218	142
männlich .....	122	3	18	101	170	3	23	144	97
weiblich .....	60	-	8	52	84	-	10	74	45
50 - 55 .....	217	2	24	191	286	2	26	258	132
männlich .....	141	2	14	125	183	2	16	169	96
weiblich .....	76	-	10	66	103	-	10	93	36
55 - 60 .....	202	1	26	175	266	1	28	237	122
männlich .....	135	1	18	116	176	1	20	155	83
weiblich .....	67	-	8	59	90	-	8	82	39
60 - 65 .....	149	2	14	133	214	2	16	196	88
männlich .....	112	1	11	100	163	1	12	150	66
weiblich .....	37	1	3	33	51	1	4	46	22
65 - 70 .....	100	2	12	86	142	2	16	124	87
männlich .....	76	2	9	65	107	2	12	93	71
weiblich .....	24	-	3	21	35	-	4	31	16
70 - 75 .....	83	-	11	72	112	-	12	100	66
männlich .....	71	-	10	61	94	-	11	83	54
weiblich .....	12	-	1	11	18	-	1	17	12
75 und mehr .....	73	2	9	62	102	2	10	90	43
männlich .....	59	2	6	51	84	2	7	75	34
weiblich .....	14	-	3	11	18	-	3	15	9
Zusammen .....	4 013	60	556	3 397	5 713	69	699	4 945	2 663
männlich .....	2 746	50	381	2 315	3 898	59	493	3 346	1 939
weiblich .....	1 267	10	175	1 082	1 815	10	206	1 599	724
Ohne Angabe .....	188	3	16	169	223	3	19	201	257
Insgesamt .....	4 201	63	572	3 566	5 936	72	718	5 146	2 920

3.5 Hauptverursacher  
 3.5.4 Nach Ortslage, Art der Verkehrsbeteiligung und Unfallfolgen

Art der Verkehrsbeteiligung	Unfälle mit Personenschaden				Verunglückte				Unfälle mit schwerem Sachschaden
	insgesamt	mit Getöteten	mit Schwerverletzten	mit Leichtverletzten	insgesamt	Getötete	Schwerverletzte	Leichtverletzte	
Innerhalb und außerhalb von Ortschaften									
Führer von									
Kleinkrafträdern (Mopeds, Mokicks) ..	2	-	1	1	3	-	1	2	-
Mofas 25 .....	85	2	14	69	91	2	15	74	-
Leichtkrafträdern .....	65	-	20	45	79	-	22	57	-
Krafträdern .....	159	7	47	105	200	7	49	144	15
Kraftrollern .....	7	-	1	6	7	-	1	6	-
Motorzweirädern zusammen .....	318	9	83	226	380	9	88	283	15
Personenkraftwagen .....	4 201	63	572	3 566	5 936	72	718	5 146	2 920
Kraftomnibussen .....	33	1	3	29	73	1	3	69	18
Oberleitungsomnibussen .....	-	-	-	-	-	-	-	-	-
Liefer- u. Lastkraftwagen ohne Anhänger .....	180	3	25	152	245	3	26	216	191
davon: mit zulässigem Gesamtgewicht									
bis 2 000 kg .....	11	-	2	9	14	-	2	12	7
2 001 - 3 500 kg .....	63	1	7	55	76	1	7	68	40
3 501 - 7 500 kg .....	28	-	5	23	35	-	5	30	46
7 501 - 9 000 kg .....	1	-	-	1	1	-	-	1	-
9 001 - 12 000 kg .....	6	-	1	5	7	-	1	6	6
12 001 - 16 000 kg .....	11	-	1	10	14	-	1	13	17
16 001 und mehr kg .....	44	2	8	34	76	2	9	65	54
Ohne Angabe .....	16	-	1	15	22	-	1	21	21
Liefer- u. Lastkraftwagen mit Anhänger .....	26	-	3	23	31	-	3	28	23
davon: mit zulässigem Gesamtgewicht des Zugfahrzeuges									
bis 2 000 kg .....	-	-	-	-	-	-	-	-	-
2 001 - 3 500 kg .....	3	-	-	3	4	-	-	4	1
3 501 - 7 500 kg .....	1	-	-	1	1	-	-	1	1
7 501 - 9 000 kg .....	-	-	-	-	-	-	-	-	-
9 001 - 12 000 kg .....	1	-	-	1	1	-	-	1	-
12 001 - 16 000 kg .....	-	-	-	-	-	-	-	-	6
16 001 und mehr kg .....	19	-	3	16	23	-	3	20	15
Ohne Angabe .....	2	-	-	2	2	-	-	2	-
Liefer- und Lastkraftwagen zusammen dar. mit Tankauflagen .....	206	3	28	175	276	3	29	244	214
Sattelschleppern .....	21	-	-	-	-	-	-	-	-
dar. mit Tankauflagen .....	-	-	-	-	-	-	-	-	-
Landwirtschaftlichen Zugmaschinen ...	12	-	4	8	19	-	5	14	6
anderen Zugmaschinen .....	-	-	-	-	-	-	-	-	-
dar. mit Tankwagen .....	-	-	-	-	-	-	-	-	-
Tankkraftwagen .....	-	-	-	-	-	-	-	-	-
Lastkraftwagen mit Spezialaufbau ....	-	-	-	-	-	-	-	-	-
Güterkraftfahrzeugen, ohne landwirt- schaftl. Zugmaschinen zusammen ....	227	5	30	192	299	5	31	263	230
übrigen Kraftfahrzeugen .....	3	-	2	1	3	-	2	1	3
Kraftfahrzeugen zusammen .....	4 794	78	694	4 022	6 710	87	847	5 776	3 192
Straßenbahnen .....	-	-	-	-	-	-	-	-	-
Eisenbahnen .....	-	-	-	-	-	-	-	-	-
Fahrrädern .....	289	2	70	217	308	2	70	236	3
Fußgänger .....	139	3	46	90	148	3	46	99	3
Handwagen, Handkarren .....	-	-	-	-	-	-	-	-	-
Tierführer, Treiber .....	5	-	-	5	8	-	-	8	5
Bespannte Fuhrwerke .....	1	-	-	1	6	-	-	6	-
Sonstige und unbekannte Fahrzeuge ....	3	-	2	1	3	-	2	1	2
Andere Personen .....	-	-	-	-	-	-	-	-	-
Unfallbeteiligte insgesamt ...	5 231	83	812	4 336	7 183	92	965	6 126	3 205

## 3.6 Nach ihrer Nationalität

Nationalität	An Unfällen mit Personenschaden Beteiligte							Verunglückte Beteiligte 1)				
	insgesamt	Kraft- fahr- zeug- führer	darunter von			Rad- fahrer	Fuß- gänger	andere	ins- gesamt	Ge- tötete	Schwer- verletzte	Leicht- verletzte
			Per- sonen- kraftw.	Güter- kraft- fahrz.	Motor- zwei- rädern							
Innerhalb von Ortschaften												
Beteiligte zusammen .....	7 109	6 012	5 222	192	515	495	595	7	3 659	36	507	3 116
darunter:												
Ausländer mit Wohnsitz im												
Inland .....	60	51	48	1	2	2	7	-	33	-	5	28
davon mit Staatsangehörigkeit:												
Griechenland .....	1	1	1	-	-	-	-	-	1	-	-	1
Italien .....	24	21	20	1	-	-	3	-	12	-	2	10
Jugoslawien 2).....	5	5	5	-	-	-	-	-	3	-	1	2
Spanien .....	-	-	-	-	-	-	-	-	-	-	-	-
Türkei .....	16	12	11	-	1	1	3	-	8	-	1	7
andere .....	14	12	11	-	1	1	1	-	9	-	1	8
Ausländer mit Wohnsitz im												
Ausland .....	107	103	86	6	9	2	2	-	41	2	5	34
davon aus:												
Norwegen, Schweden, Dänemark	-	-	-	-	-	-	-	-	-	-	-	-
Großbritannien .....	1	1	1	-	-	-	-	-	-	-	-	-
Belgien, Niederl., Luxemburg	2	2	1	-	1	-	-	-	2	-	1	1
Frankreich .....	100	96	81	6	8	2	2	-	39	2	4	33
Schweiz .....	-	-	-	-	-	-	-	-	-	-	-	-
Österreich .....	1	1	1	-	-	-	-	-	-	-	-	-
Italien .....	2	2	1	-	-	-	-	-	-	-	-	-
Vereinigte Staaten .....	1	1	1	-	-	-	-	-	-	-	-	-
anderen Ländern .....	-	-	-	-	-	-	-	-	-	-	-	-
Außerhalb von Ortschaften												
Beteiligte zusammen .....	3 109	2 995	2 618	163	188	78	34	2	1 847	35	308	1 504
darunter:												
Ausländer mit Wohnsitz im												
Inland .....	31	30	28	2	-	-	1	-	23	3	6	14
davon mit Staatsangehörigkeit:												
Griechenland .....	-	-	-	-	-	-	-	-	-	-	-	-
Italien .....	11	11	11	-	-	-	-	-	9	-	3	6
Jugoslawien 2).....	-	-	-	-	-	-	-	-	-	-	-	-
Spanien .....	-	-	-	-	-	-	-	-	-	-	-	-
Türkei .....	11	11	9	2	-	-	-	-	7	1	3	3
andere .....	9	8	8	-	-	-	1	-	7	2	-	5
Ausländer mit Wohnsitz im												
Ausland .....	84	84	71	9	4	-	-	-	46	-	8	38
davon aus:												
Norwegen, Schweden, Dänemark	-	-	-	-	-	-	-	-	-	-	-	-
Großbritannien .....	2	2	2	-	-	-	-	-	1	-	-	1
Belgien, Niederl., Luxemburg	7	7	6	1	-	-	-	-	4	-	2	2
Frankreich .....	65	65	54	7	4	-	-	-	35	-	5	30
Schweiz .....	-	-	-	-	-	-	-	-	-	-	-	-
Österreich .....	1	1	-	1	-	-	-	-	-	-	-	-
Italien .....	-	-	-	-	-	-	-	-	-	-	-	-
Vereinigte Staaten .....	8	8	8	-	-	-	-	-	6	-	1	5
anderen Ländern .....	1	1	1	-	-	-	-	-	-	-	-	-
Innerhalb und außerhalb von Ortschaften												
Beteiligte insgesamt .....	10 218	9 007	7 840	355	703	573	629	9	5 506	71	815	4 620
darunter:												
Ausländer mit Wohnsitz im												
Inland .....	91	81	76	3	2	2	8	-	56	3	11	42
davon mit Staatsangehörigkeit:												
Griechenland .....	1	1	1	-	-	-	-	-	1	-	-	1
Italien .....	35	32	31	1	-	-	3	-	21	-	5	16
Jugoslawien 2).....	5	5	5	-	-	-	-	-	3	-	1	2
Spanien .....	-	-	-	-	-	-	-	-	-	-	-	-
Türkei .....	27	23	20	2	1	1	3	-	15	1	4	10
andere .....	23	20	19	-	1	1	2	-	16	2	1	13
Ausländer mit Wohnsitz im												
Ausland .....	191	187	157	15	13	2	2	-	87	2	13	72
davon aus:												
Norwegen, Schweden, Dänemark	-	-	-	-	-	-	-	-	-	-	-	-
Großbritannien .....	3	3	3	-	-	-	-	-	1	-	-	1
Belgien, Niederl., Luxemburg	9	9	7	1	1	-	-	-	6	-	3	3
Frankreich .....	165	161	135	13	12	2	2	-	74	2	9	63
Schweiz .....	-	-	-	-	-	-	-	-	-	-	-	-
Österreich .....	2	2	1	1	-	-	-	-	-	-	-	-
Italien .....	2	2	1	-	-	-	-	-	-	-	-	-
Vereinigte Staaten .....	9	9	9	-	-	-	-	-	6	-	1	5
anderen Ländern .....	1	1	1	-	-	-	-	-	-	-	-	-

1) Ohne Mitfahrer.

2) Einschl. Bosnien-Herzegowina, Kroatien und Slovenien.

3 Beteiligte an Straßenverkehrsunfällen 1994

3.7 Alkoholisierte Beteiligte nach Altersgruppen und Ortslage

Art der Verkehrsbeteiligung	Ins- gesamt 1)	Darunter: Im Alter von ... bis unter ... Jahren								
		15 - 18	18 - 21	21 - 25	25 - 35	35 - 45	45 - 55	55 - 65	65 - 75	75 und mehr

bei Unfällen mit Personenschaden

In n e r h a l b u n d a u ß e r h a l b v o n O r t s c h a f t e n  
Beteiligte insgesamt

Führer von:										
Mofas, Mopeds .....	173	52	10	13	30	24	17	17	7	3
Leichtkrafträdern .....	138	77	18	6	15	10	3	3	5	-
Krafträdern, Kraftrollern ...	392	28	33	75	177	53	11	8	4	1
Personenkraftwagen .....	7 840	20	864	1 082	2 216	1 441	845	639	294	88
Güterkraftfahrzeugen .....	355	-	15	38	117	92	42	30	7	1
übrigen Kraftfahrzeugen .....	5	-	-	-	2	1	1	1	-	-
Fahrrädern .....	573	48	24	33	106	54	56	51	24	11
Fußgänger .....	629	30	17	28	57	67	51	43	49	55
Insgesamt 2) ...	10 218	255	983	1 277	2 755	1 771	1 042	809	394	161
dar. weiblich .....	3 110	50	299	394	893	631	327	223	103	52

alkoholisierte Beteiligte

Führer von:										
Mofas, Mopeds .....	24	1	1	2	7	5	5	2	1	-
Leichtkrafträdern .....	5	-	3	-	1	-	-	1	-	-
Krafträdern, Kraftrollern ...	22	2	3	-	13	3	-	-	1	-
Personenkraftwagen .....	423	2	41	67	142	86	56	23	6	-
Güterkraftfahrzeugen .....	5	-	-	-	2	2	-	1	-	-
übrigen Kraftfahrzeugen .....	-	-	-	-	-	-	-	-	-	-
Fahrrädern .....	34	1	2	6	10	6	4	4	-	-
Fußgänger .....	29	1	1	2	8	7	5	3	2	-
Insgesamt 2) ...	543	7	51	77	184	109	70	34	10	-
dar. weiblich .....	59	-	5	5	19	13	12	5	-	-

von je 1 000 Beteiligten insgesamt waren alkoholisiert

Führer von:										
Mofas, Mopeds .....	139	19	100	154	233	208	294	118	143	-
Leichtkrafträdern .....	36	-	167	-	67	-	-	333	-	-
Krafträdern, Kraftrollern ...	56	71	91	-	73	57	-	-	250	-
Personenkraftwagen .....	54	100	47	62	64	60	66	36	20	-
Güterkraftfahrzeugen .....	14	-	-	-	17	22	-	33	-	-
übrigen Kraftfahrzeugen .....	-	-	-	-	-	-	-	-	-	-
Fahrrädern .....	59	21	83	182	94	111	71	78	-	-
Fußgänger .....	46	33	59	71	140	104	98	70	41	-
Insgesamt 2) ...	53	27	52	60	67	62	67	42	25	-
dar. weiblich .....	19	-	17	13	21	21	37	22	-	-

darunter: In n e r h a l b v o n O r t s c h a f t e n  
Beteiligte insgesamt

Führer von:										
Mofas, Mopeds .....	140	43	9	11	26	21	14	11	3	2
Leichtkrafträdern .....	116	65	15	5	14	9	1	2	4	-
Krafträdern, Kraftrollern ...	259	24	26	42	111	37	8	7	1	1
Personenkraftwagen .....	5 222	15	563	709	1 397	982	565	452	210	66
Güterkraftfahrzeugen .....	192	-	8	20	59	54	22	16	4	-
übrigen Kraftfahrzeugen .....	2	-	-	-	-	1	-	1	-	-
Fahrrädern .....	495	40	22	29	86	45	42	44	21	11
Fußgänger .....	595	28	16	25	48	65	48	39	47	53
Insgesamt 2) ...	7 109	215	660	843	1 768	1 238	714	584	293	134
dar. weiblich .....	2 280	42	208	263	615	463	251	170	87	51

alkoholisierte Beteiligte

Führer von:										
Mofas, Mopeds .....	21	1	1	2	6	4	5	1	1	-
Leichtkrafträdern .....	4	-	2	-	1	-	-	1	-	-
Krafträdern, Kraftrollern ...	12	1	2	-	7	1	-	-	1	-
Personenkraftwagen .....	259	1	28	47	73	53	36	17	4	-
Güterkraftfahrzeugen .....	3	-	-	-	1	1	-	1	-	-
übrigen Kraftfahrzeugen .....	-	-	-	-	-	-	-	-	-	-
Fahrrädern .....	29	1	2	4	9	6	4	2	-	-
Fußgänger .....	24	1	1	2	6	7	4	1	2	-
Insgesamt 2) ...	353	5	36	55	104	72	49	23	8	-
dar. weiblich .....	42	-	4	5	13	10	8	2	-	-

von je 1 000 Beteiligten insgesamt waren alkoholisiert

Führer von:										
Mofas, Mopeds .....	150	23	111	182	231	190	357	91	300	-
Leichtkrafträdern .....	34	-	133	-	71	-	-	500	-	-
Krafträdern, Kraftrollern ...	46	42	77	-	63	27	-	-	1 000	-
Personenkraftwagen .....	50	67	50	66	52	54	64	38	19	-
Güterkraftfahrzeugen .....	16	-	-	-	17	19	-	63	-	-
übrigen Kraftfahrzeugen .....	-	-	-	-	-	-	-	-	-	-
Fahrrädern .....	59	25	91	138	105	133	95	45	-	-
Fußgänger .....	40	36	63	80	125	108	83	26	43	-
Insgesamt 2) ...	50	23	55	65	59	58	69	39	27	-
dar. weiblich .....	18	-	19	19	21	22	32	12	-	-

1) Einschl. ohne Angabe des Alters.

2) Einschl. sonstige Beteiligte.

3.9 Alkoholisierete Beteiligte nach Blutalkoholwerten, Altersgruppen und Geschlecht  
3.9.1 Bei Unfällen mit Personenschaden nach Art der Verkehrsbeteiligung

Alter von ... bis unter: ... Jahren Geschlecht	Insgesamt	Alkoholisierete Beteiligte mit einer Blutalkoholkonzentration von ... bis unter ... 0/00 l)									Ohne Angabe
		unter 0,5	0,5 - 0,8	0,8 - 1,1	1,1 - 1,4	1,4 - 1,7	1,7 - 2,0	2,0 - 2,5	2,5 - 3,0	3,0 und mehr	
Alle Beteiligte											
unter 15 .....	1	-	-	-	1	-	-	-	-	-	-
männlich .....	1	-	-	-	1	-	-	-	-	-	-
weiblich .....	-	-	-	-	-	-	-	-	-	-	-
15 - 18 .....	7	2	2	1	2	-	-	-	-	-	-
männlich .....	7	2	2	1	2	-	-	-	-	-	-
weiblich .....	-	-	-	-	-	-	-	-	-	-	-
18 - 21 .....	51	3	7	10	16	7	6	1	-	-	1
männlich .....	46	3	6	10	13	7	6	-	-	-	1
weiblich .....	5	-	1	-	3	-	-	1	-	-	-
21 - 25 .....	77	2	7	10	16	18	19	3	2	-	-
männlich .....	72	2	7	9	16	15	18	3	2	-	-
weiblich .....	5	-	-	1	-	3	1	-	-	-	-
25 - 30 .....	113	3	7	18	23	17	18	23	3	-	1
männlich .....	102	3	7	15	19	15	17	22	3	-	1
weiblich .....	11	-	-	3	4	2	1	1	-	-	-
30 - 35 .....	69	3	2	6	9	14	15	11	7	1	1
männlich .....	61	2	2	5	8	13	14	9	6	1	1
weiblich .....	8	1	-	1	1	1	1	2	1	-	-
35 - 40 .....	62	1	2	4	10	5	16	11	8	4	1
männlich .....	53	1	2	3	8	5	14	9	7	3	1
weiblich .....	9	-	-	1	2	-	2	2	1	1	-
40 - 45 .....	47	1	5	2	3	8	8	14	6	-	-
männlich .....	43	1	5	1	2	8	7	13	6	-	-
weiblich .....	4	-	-	1	1	-	1	1	-	-	-
45 - 50 .....	37	4	3	3	5	5	7	6	1	3	-
männlich .....	31	3	2	2	5	5	5	5	1	3	-
weiblich .....	6	1	1	1	-	-	2	1	-	-	-
50 - 55 .....	33	1	3	2	4	8	8	7	-	-	-
männlich .....	27	1	1	2	3	8	5	7	-	-	-
weiblich .....	6	-	2	-	1	-	3	-	-	-	-
55 - 60 .....	29	2	2	5	4	1	3	10	1	1	-
männlich .....	25	2	2	4	3	1	2	9	1	1	-
weiblich .....	4	-	-	1	1	-	1	1	-	-	-
60 - 65 .....	5	-	-	-	2	2	1	-	-	-	-
männlich .....	4	-	-	-	1	2	1	-	-	-	-
weiblich .....	1	-	-	-	1	-	-	-	-	-	-
65 - 70 .....	5	-	1	-	1	2	1	-	-	-	-
männlich .....	5	-	1	-	1	2	1	-	-	-	-
weiblich .....	-	-	-	-	-	-	-	-	-	-	-
70 - 75 .....	5	-	-	-	-	3	1	1	-	-	-
männlich .....	5	-	-	-	-	3	1	1	-	-	-
weiblich .....	-	-	-	-	-	-	-	-	-	-	-
75 und mehr .....	-	-	-	-	-	-	-	-	-	-	-
männlich .....	-	-	-	-	-	-	-	-	-	-	-
weiblich .....	-	-	-	-	-	-	-	-	-	-	-
Zusammen .....	541	22	41	61	96	90	103	87	28	9	4
männlich .....	482	20	37	52	82	84	91	78	26	8	4
weiblich .....	59	2	4	9	14	6	12	9	2	1	-
Ohne Angabe .....	2	-	-	1	-	-	1	-	-	-	-
Insgesamt ...	543	22	41	62	96	90	104	87	28	9	4

1) BAK-Wert zum Zeitpunkt der ersten Blutprobe.

## 3 Beteiligte an Straßenverkehrsunfällen 1994

3.9 Alkoholisierter Beteiligte nach Blutalkoholwerten, Altersgruppen und Geschlecht  
3.9.1 Bei Unfällen mit Personenschaden nach Art der Verkehrsbeteiligung

Alter von ... bis unter ... Jahren Geschlecht	Insgesamt	Alkoholisierter Beteiligte mit einer Blutalkoholkonzentration von ... bis unter ... 0/00 l)								Ohne Angabe	
		unter 0,5	0,5 - 0,8	0,8 - 1,1	1,1 - 1,4	1,4 - 1,7	1,7 - 2,0	2,0 - 2,5	2,5 - 3,0		3,0 und mehr
Fußgänger											
unter 15 .....	-	-	-	-	-	-	-	-	-	-	-
männlich .....	-	-	-	-	-	-	-	-	-	-	-
weiblich .....	-	-	-	-	-	-	-	-	-	-	-
15 - 18 .....	1	-	-	-	1	-	-	-	-	-	-
männlich .....	1	-	-	-	1	-	-	-	-	-	-
weiblich .....	-	-	-	-	-	-	-	-	-	-	-
18 - 21 .....	1	-	-	-	-	-	1	-	-	-	-
männlich .....	1	-	-	-	-	-	1	-	-	-	-
weiblich .....	-	-	-	-	-	-	-	-	-	-	-
21 - 25 .....	2	-	-	-	-	2	-	-	-	-	-
männlich .....	2	-	-	-	-	2	-	-	-	-	-
weiblich .....	-	-	-	-	-	-	-	-	-	-	-
25 - 30 .....	5	-	-	1	-	1	-	2	1	-	-
männlich .....	4	-	-	1	-	1	-	1	1	-	-
weiblich .....	1	-	-	-	-	-	-	1	-	-	-
30 - 35 .....	3	-	-	-	-	1	-	1	1	-	-
männlich .....	2	-	-	-	-	-	-	1	1	-	-
weiblich .....	1	-	-	-	-	1	-	-	-	-	-
35 - 40 .....	4	-	-	1	1	1	-	-	1	-	-
männlich .....	4	-	-	1	1	1	-	-	1	-	-
weiblich .....	-	-	-	-	-	-	-	-	-	-	-
40 - 45 .....	3	-	-	-	-	-	1	2	-	-	-
männlich .....	2	-	-	-	-	-	-	2	-	-	-
weiblich .....	1	-	-	-	-	-	1	-	-	-	-
45 - 50 .....	3	-	-	-	1	1	1	-	-	-	-
männlich .....	2	-	-	-	1	1	-	-	-	-	-
weiblich .....	1	-	-	-	-	-	1	-	-	-	-
50 - 55 .....	2	-	1	-	-	1	-	-	-	-	-
männlich .....	1	-	-	-	-	1	-	-	-	-	-
weiblich .....	1	-	1	-	-	-	-	-	-	-	-
55 - 60 .....	2	-	-	-	-	-	1	1	-	-	-
männlich .....	1	-	-	-	-	-	-	1	-	-	-
weiblich .....	1	-	-	-	-	-	1	-	-	-	-
60 - 65 .....	1	-	-	-	-	1	-	-	-	-	-
männlich .....	1	-	-	-	-	1	-	-	-	-	-
weiblich .....	-	-	-	-	-	-	-	-	-	-	-
65 - 70 .....	1	-	-	-	-	-	1	-	-	-	-
männlich .....	1	-	-	-	-	-	1	-	-	-	-
weiblich .....	-	-	-	-	-	-	-	-	-	-	-
70 - 75 .....	1	-	-	-	-	1	-	-	-	-	-
männlich .....	1	-	-	-	-	1	-	-	-	-	-
weiblich .....	-	-	-	-	-	-	-	-	-	-	-
75 und mehr .....	-	-	-	-	-	-	-	-	-	-	-
männlich .....	-	-	-	-	-	-	-	-	-	-	-
weiblich .....	-	-	-	-	-	-	-	-	-	-	-
Zusammen .....	29	-	1	2	3	9	5	6	3	-	-
männlich .....	23	-	-	2	3	8	2	5	3	-	-
weiblich .....	6	-	1	-	-	1	3	1	-	-	-
Ohne Angabe .....	-	-	-	-	-	-	-	-	-	-	-
Insgesamt ...	29	-	1	2	3	9	5	6	3	-	-

1) BAK-Wert zum Zeitpunkt der ersten Blutprobe.

3.9 Alkoholiserte Beteiligte nach Blutalkoholwerten, Altersgruppen und Geschlecht  
3.9.2 Bei Unfällen mit schwerem Sachschaden

Alter von ... bis unter ... Jahren Geschlecht	Insgesamt	Alkoholiserte Beteiligte mit einer Blutalkoholkonzentration von ... bis unter ... 0/00 l)									Ohne Angabe	
		unter 0,5	0,5 - 0,8	0,8 - 1,1	1,1 - 1,4	1,4 - 1,7	1,7 - 2,0	2,0 - 2,5	2,5 - 3,0	3,0 und mehr		
Alle Beteiligte												
unter 15 .....	-	-	-	-	-	-	-	-	-	-	-	-
männlich .....	-	-	-	-	-	-	-	-	-	-	-	-
weiblich .....	-	-	-	-	-	-	-	-	-	-	-	-
15 - 18 .....	2	-	-	1	1	-	-	-	-	-	-	-
männlich .....	1	-	-	1	-	-	-	-	-	-	-	-
weiblich .....	1	-	-	-	1	-	-	-	-	-	-	-
18 - 21 .....	18	2	2	4	2	3	2	3	-	-	-	-
männlich .....	16	2	2	4	1	2	2	3	-	-	-	-
weiblich .....	2	-	-	-	1	1	-	-	-	-	-	-
21 - 25 .....	33	2	5	4	7	6	6	2	1	-	-	-
männlich .....	28	2	4	3	7	4	5	2	1	-	-	-
weiblich .....	5	-	1	1	-	2	1	-	-	-	-	-
25 - 30 .....	75	5	2	14	16	14	9	13	1	-	1	-
männlich .....	66	5	2	13	15	13	7	10	-	-	1	-
weiblich .....	9	-	-	1	1	1	2	3	1	-	-	-
30 - 35 .....	64	3	5	3	11	8	15	13	5	1	-	-
männlich .....	55	2	4	3	10	6	12	13	4	1	-	-
weiblich .....	9	1	1	-	1	2	3	-	1	-	-	-
35 - 40 .....	35	-	2	1	6	5	13	3	3	1	1	-
männlich .....	31	-	2	1	6	4	11	3	2	1	1	-
weiblich .....	4	-	-	-	-	1	2	-	1	-	-	-
40 - 45 .....	33	-	2	1	5	4	5	10	3	3	-	-
männlich .....	26	-	1	1	5	3	4	6	3	3	-	-
weiblich .....	7	-	1	-	-	1	1	4	-	-	-	-
45 - 50 .....	21	1	1	-	7	3	4	4	1	-	-	-
männlich .....	16	1	1	-	5	2	4	2	1	-	-	-
weiblich .....	5	-	-	-	2	1	-	2	-	-	-	-
50 - 55 .....	14	-	-	3	1	4	2	3	1	-	-	-
männlich .....	12	-	-	3	1	3	2	2	1	-	-	-
weiblich .....	2	-	-	-	-	1	-	1	-	-	-	-
55 - 60 .....	18	1	-	1	2	5	6	2	1	-	-	-
männlich .....	17	1	-	1	2	5	6	2	-	-	-	-
weiblich .....	1	-	-	-	-	-	-	-	1	-	-	-
60 - 65 .....	8	-	1	1	2	-	2	-	2	-	-	-
männlich .....	8	-	1	1	2	-	2	-	2	-	-	-
weiblich .....	-	-	-	-	-	-	-	-	-	-	-	-
65 - 70 .....	5	-	-	1	-	-	3	1	-	-	-	-
männlich .....	4	-	-	-	-	-	3	1	-	-	-	-
weiblich .....	1	-	-	1	-	-	-	-	-	-	-	-
70 - 75 .....	3	-	-	1	1	-	-	1	-	-	-	-
männlich .....	2	-	-	-	1	-	-	1	-	-	-	-
weiblich .....	1	-	-	1	-	-	-	-	-	-	-	-
75 und mehr .....	1	-	-	-	-	-	-	1	-	-	-	-
männlich .....	1	-	-	-	-	-	-	1	-	-	-	-
weiblich .....	-	-	-	-	-	-	-	-	-	-	-	-
Zusammen .....	330	14	20	35	61	52	67	56	18	5	2	-
männlich .....	283	13	17	31	55	42	58	46	14	5	2	-
weiblich .....	47	1	3	4	6	10	9	10	4	-	-	-
Ohne Angabe .....	1	-	-	1	-	-	-	-	-	-	-	-
Insgesamt ...	331	14	20	36	61	52	67	56	18	5	2	-

1) BAK-Wert zum Zeitpunkt der ersten Blutprobe.

3 Beteiligte an Straßenverkehrsunfällen 1994

3.9 Alkoholisierete Beteiligte nach Blutalkoholwerten, Altersgruppen und Geschlecht  
3.9.3 Bei Unfällen mit Personenschaden und schwerem Sachschaden

Alter von ... bis unter ... Jahren Geschlecht	Insgesamt	Alkoholisierete Beteiligte mit einer Blutalkoholkonzentration von ... bis unter ... 0/00 l)									Ohne Angabe
		unter 0,5	0,5 - 0,8	0,8 - 1,1	1,1 - 1,4	1,4 - 1,7	1,7 - 2,0	2,0 - 2,5	2,5 - 3,0	3,0 und mehr	
Alle Beteiligte											
unter 15 .....	1	-	-	-	1	-	-	-	-	-	-
männlich .....	1	-	-	-	1	-	-	-	-	-	-
weiblich .....	-	-	-	-	-	-	-	-	-	-	-
15 - 18 .....	9	2	2	2	3	-	-	-	-	-	-
männlich .....	8	2	2	2	2	-	-	-	-	-	-
weiblich .....	1	-	-	-	1	-	-	-	-	-	-
18 - 21 .....	69	5	9	14	18	10	8	4	-	-	1
männlich .....	62	5	8	14	14	9	8	3	-	-	1
weiblich .....	7	-	1	-	4	1	-	1	-	-	-
21 - 25 .....	110	4	12	14	23	24	25	5	3	-	-
männlich .....	100	4	11	12	23	19	23	5	3	-	-
weiblich .....	10	-	1	2	-	5	2	-	-	-	-
25 - 30 .....	188	8	9	32	39	31	27	36	4	-	2
männlich .....	168	8	9	28	34	28	24	32	3	-	2
weiblich .....	20	-	-	4	5	3	3	4	1	-	-
30 - 35 .....	133	6	7	9	20	22	30	24	12	2	1
männlich .....	116	4	6	8	18	19	26	22	10	2	1
weiblich .....	17	2	1	1	2	3	4	2	2	-	-
35 - 40 .....	97	1	4	5	16	10	29	14	11	5	2
männlich .....	84	1	4	4	14	9	25	12	9	4	2
weiblich .....	13	-	-	1	2	1	4	2	2	1	-
40 - 45 .....	80	1	7	3	8	12	13	24	9	3	-
männlich .....	69	1	6	2	7	11	11	19	9	3	-
weiblich .....	11	-	1	1	1	1	2	5	-	-	-
45 - 50 .....	58	5	4	3	12	8	11	10	2	3	-
männlich .....	47	4	3	2	10	7	9	7	2	3	-
weiblich .....	11	1	1	1	2	1	2	3	-	-	-
50 - 55 .....	47	1	3	5	5	12	10	10	1	-	-
männlich .....	39	1	1	5	4	11	7	9	1	-	-
weiblich .....	8	-	2	-	1	1	3	1	-	-	-
55 - 60 .....	47	3	2	6	6	6	9	12	2	1	-
männlich .....	42	3	2	5	5	6	8	11	1	1	-
weiblich .....	5	-	-	1	1	-	1	1	1	-	-
60 - 65 .....	13	-	1	1	4	2	3	-	2	-	-
männlich .....	12	-	1	1	3	2	3	-	2	-	-
weiblich .....	1	-	-	-	1	-	-	-	-	-	-
65 - 70 .....	10	-	1	1	1	2	4	1	-	-	-
männlich .....	9	-	1	-	1	2	4	1	-	-	-
weiblich .....	1	-	-	1	-	-	-	-	-	-	-
70 - 75 .....	8	-	-	1	1	3	1	2	-	-	-
männlich .....	7	-	-	-	1	3	1	2	-	-	-
weiblich .....	1	-	-	1	-	-	-	-	-	-	-
75 und mehr .....	1	-	-	-	-	-	-	1	-	-	-
männlich .....	1	-	-	-	-	-	-	1	-	-	-
weiblich .....	-	-	-	-	-	-	-	-	-	-	-
Zusammen .....	871	36	61	96	157	142	170	143	46	14	6
männlich .....	765	33	54	83	137	126	149	124	40	13	6
weiblich .....	106	3	7	13	20	16	21	19	6	1	-
Ohne Angabe .....	3	-	-	2	-	-	1	-	-	-	-
Insgesamt ...	874	36	61	98	157	142	171	143	46	14	6

1) BAK-Wert zum Zeitpunkt der ersten Blutprobe.



## 3 Beteiligte an Straßenverkehrsunfällen 1994

3.10 Beteiligte nach Dauer der Fahrerlaubnis, Altersgruppen und Geschlecht  
3.10.1 Kraftfahrzeugführer insgesamt

Alter von ... bis unter ... Jahren Geschlecht	Insgesamt	Dauer der Fahrerlaubnis von ... bis unter ...										ohne Angabe	Ohne erfor- der- liche Fahrer- laubnis	
		zusammen	Monaten			Jahren								
			unter 3	3 - 6	6 - 12	1 - 2	2 - 3	3 - 5	5 - 10	10 - 20	20 und mehr			
bei Unfällen mit Personenschaden und schwerem Sachschaden														
unter 16 .....	30	23	3	-	3	-	-	-	-	-	-	-	17	7
männlich .....	27	20	3	-	2	-	-	-	-	-	-	-	15	7
weiblich .....	3	3	-	-	1	-	-	-	-	-	-	-	2	-
16 - 17 .....	78	71	19	19	22	-	1	-	-	-	-	-	10	7
männlich .....	67	61	15	18	18	-	1	-	-	-	-	-	9	6
weiblich .....	11	10	4	1	4	-	-	-	-	-	-	-	1	1
17 - 18 .....	88	72	1	3	25	23	1	-	-	-	-	-	19	16
männlich .....	79	63	1	3	20	22	1	-	-	-	-	-	16	16
weiblich .....	9	9	-	-	5	1	-	-	-	-	-	-	3	-
18 - 19 .....	517	504	164	134	178	7	-	1	-	-	-	-	20	13
männlich .....	378	367	129	92	123	5	-	1	-	-	-	-	17	11
weiblich .....	139	137	35	42	55	2	-	-	-	-	-	-	3	2
19 - 20 .....	478	468	18	39	88	295	1	2	-	-	-	-	25	10
männlich .....	349	339	18	28	60	208	1	2	-	-	-	-	22	10
weiblich .....	129	129	-	11	28	87	-	-	-	-	-	-	3	-
20 - 21 .....	470	457	15	19	41	107	251	-	-	-	-	-	24	13
männlich .....	325	313	12	10	35	76	163	-	-	-	-	-	17	12
weiblich .....	145	144	3	9	6	31	88	-	-	-	-	-	7	1
21 - 25 .....	1 882	1 851	51	47	127	221	268	687	380	-	-	-	70	31
männlich .....	1 362	1 337	45	36	104	172	199	478	251	-	-	-	52	25
weiblich .....	520	514	6	11	23	49	69	209	129	-	-	-	18	6
25 - 30 .....	2 271	2 243	34	55	98	151	137	255	1 076	310	-	-	127	28
männlich .....	1 577	1 554	29	38	86	125	105	199	685	185	-	-	104	23
weiblich .....	694	689	5	17	12	28	32	56	391	125	-	-	23	5
30 - 35 .....	1 903	1 872	18	25	54	99	81	172	351	993	-	-	79	31
männlich .....	1 329	1 300	16	19	42	79	53	126	266	639	-	-	60	29
weiblich .....	574	572	2	6	12	20	28	46	85	354	-	-	19	2
35 - 45 .....	2 673	2 642	19	25	44	88	99	174	335	1 076	668	-	114	31
männlich .....	1 799	1 771	15	20	35	66	74	129	243	670	434	-	85	28
weiblich .....	874	871	4	5	9	22	25	45	92	406	234	-	29	3
45 - 55 .....	1 611	1 594	4	11	14	40	36	71	181	284	883	-	70	17
männlich .....	1 163	1 149	3	9	13	33	26	50	149	191	618	-	57	14
weiblich .....	448	445	1	2	1	7	10	21	32	93	265	-	13	3
55 - 65 .....	1 149	1 139	2	2	9	12	12	33	97	171	765	-	36	10
männlich .....	865	856	2	2	8	9	8	25	78	120	574	-	30	9
weiblich .....	284	283	-	-	1	3	4	8	19	51	191	-	6	1
65 - 70 .....	345	345	1	2	1	4	4	7	26	34	255	-	11	-
männlich .....	282	282	1	1	1	4	2	7	22	23	213	-	8	-
weiblich .....	63	63	-	1	-	-	2	-	4	11	42	-	3	-
70 - 75 .....	223	223	2	1	1	2	-	6	9	24	171	-	7	-
männlich .....	179	179	1	1	1	2	-	5	8	17	137	-	7	-
weiblich .....	44	44	1	-	-	-	-	1	1	7	34	-	-	-
75 und mehr .....	149	148	-	-	1	-	-	3	6	8	124	-	6	1
männlich .....	122	121	-	-	1	-	-	2	5	5	102	-	6	1
weiblich .....	27	27	-	-	-	-	-	1	1	3	22	-	-	-
Zusammen .....	13 867	13 652	351	382	706	1 049	891	1 411	2 461	2 900	2 866	-	635	215
männlich .....	9 903	9 712	290	277	549	799	633	1 024	1 707	1 850	2 078	-	505	191
weiblich .....	3 964	3 940	61	105	157	250	258	387	754	1 050	788	-	130	24
Ohne Angabe .....	1 191	1 189	-	6	5	2	3	11	21	25	22	-	1 094	2
Insgesamt ...	15 058	14 841	351	388	711	1 051	894	1 422	2 482	2 925	2 888	-	1 729	217

## 3 Beteiligte an Straßenverkehrsunfällen 1994

3.10 Beteiligte nach Dauer der Fahrerlaubnis, Altersgruppen und Geschlecht  
3.10.2 Führer von Personenkraftwagen

Alter von ... bis unter ... Jahren  Geschlecht	Insgesamt	Dauer der Fahrerlaubnis von ... bis unter ...										ohne Angabe	Ohne erfor- der- liche Fahrer- laubnis	
		Zusammen	Monaten			Jahren				20 und mehr				
			unter 3	3 - 6	6 - 12	1 - 2	2 - 3	3 - 5	5 - 10		10 - 20			
bei Unfällen mit Personenschaden und schwerem Sachschaden														
unter 16 .....	9	3	-	-	-	-	-	-	-	-	-	-	3	6
männlich .....	8	2	-	-	-	-	-	-	-	-	-	-	2	6
weiblich .....	1	1	-	-	-	-	-	-	-	-	-	-	1	-
16 - 17 .....	9	2	-	-	-	-	-	-	-	-	-	-	2	7
männlich .....	7	1	-	-	-	-	-	-	-	-	-	-	1	6
weiblich .....	2	1	-	-	-	-	-	-	-	-	-	-	1	1
17 - 18 .....	21	7	-	-	-	-	-	-	-	-	-	-	7	14
männlich .....	20	6	-	-	-	-	-	-	-	-	-	-	6	14
weiblich .....	1	1	-	-	-	-	-	-	-	-	-	-	1	-
18 - 19 .....	491	480	157	129	175	-	-	-	-	-	-	-	19	11
männlich .....	357	348	124	88	120	-	-	-	-	-	-	-	16	9
weiblich .....	134	132	33	41	55	-	-	-	-	-	-	-	3	2
19 - 20 .....	449	442	15	37	84	283	-	1	-	-	-	-	22	7
männlich .....	323	316	15	26	58	197	-	1	-	-	-	-	19	7
weiblich .....	126	126	-	11	26	86	-	-	-	-	-	-	3	-
20 - 21 .....	439	427	13	18	36	99	241	-	-	-	-	-	20	12
männlich .....	296	285	10	9	30	69	154	-	-	-	-	-	13	11
weiblich .....	143	142	3	9	6	30	87	-	-	-	-	-	7	1
21 - 25 .....	1 697	1 669	41	38	107	194	246	636	350	-	-	-	57	28
männlich .....	1 187	1 165	35	27	84	146	177	430	225	-	-	-	41	22
weiblich .....	510	504	6	11	23	48	69	206	125	-	-	-	16	6
25 - 30 .....	1 988	1 964	25	47	79	112	111	224	986	277	-	-	103	24
männlich .....	1 308	1 288	20	30	68	85	79	169	602	154	-	-	81	20
weiblich .....	680	676	5	17	11	27	32	55	384	123	-	-	22	4
30 - 35 .....	1 663	1 637	14	21	47	85	68	149	287	906	-	-	60	26
männlich .....	1 104	1 080	12	15	35	65	42	103	207	556	-	-	45	24
weiblich .....	559	557	2	6	12	20	26	46	80	350	-	-	15	2
35 - 45 .....	2 351	2 324	15	20	37	71	84	146	282	947	633	-	89	27
männlich .....	1 497	1 473	11	15	28	50	59	102	192	549	404	-	63	24
weiblich .....	854	851	4	5	9	21	25	44	90	398	229	-	26	3
45 - 55 .....	1 456	1 444	3	9	12	37	34	64	163	255	613	-	54	12
männlich .....	1 009	1 000	2	7	11	30	24	43	131	162	548	-	42	9
weiblich .....	447	444	1	2	1	7	10	21	32	93	265	-	12	3
55 - 65 .....	1 042	1 036	2	2	9	12	12	30	87	161	699	-	22	6
männlich .....	764	758	2	2	8	9	8	22	69	110	510	-	18	6
weiblich .....	278	278	-	-	1	3	4	8	18	51	189	-	4	-
65 - 70 .....	321	321	-	2	1	4	4	5	26	33	237	-	9	-
männlich .....	258	258	-	1	1	4	2	5	22	22	195	-	6	-
weiblich .....	63	63	-	1	-	-	2	-	4	11	42	-	3	-
70 - 75 .....	211	211	2	1	1	1	-	5	9	24	166	-	2	-
männlich .....	167	167	1	1	1	1	-	4	8	17	132	-	2	-
weiblich .....	44	44	1	-	-	-	-	1	1	7	34	-	-	-
75 und mehr .....	144	144	-	-	-	-	-	3	6	6	122	-	5	-
männlich .....	117	117	-	-	-	-	-	2	5	5	100	-	5	-
weiblich .....	27	27	-	-	-	-	-	1	1	3	22	-	-	-
Zusammen .....	12 291	12 111	287	324	568	898	800	1 263	2 196	2 611	2 670	-	474	180
männlich .....	8 422	8 264	232	221	444	656	545	881	1 461	1 575	1 889	-	360	158
weiblich .....	3 869	3 847	55	103	144	242	255	382	735	1 036	781	-	114	22
Ohne Angabe .....	1 140	1 138	-	4	4	2	3	11	18	24	20	-	1 052	2
Insgesamt ...	13 431	13 249	287	328	592	900	803	1 274	2 214	2 635	2 690	-	1 526	182

## 3 Beteiligte an Straßenverkehrsunfällen 1994

3.10 Beteiligte nach Dauer der Fahrerlaubnis, Altersgruppen und Geschlecht  
3.10.3 Führer von Motorrädern

Alter von ... bis unter ... Jahren Geschlecht	Insgesamt	Dauer der Fahrerlaubnis von ... bis unter ...										Ohne erfor- der- liche Fahrer- laubnis		
		zusammen	Monaten			Jahren							ohne Angabe	
			unter 3	3 - 6	6 - 12	1 - 2	2 - 3	3 - 5	5 - 10	10 - 20	20 und mehr			
bei Unfällen mit Personenschaden und schwerem Sachschaden														
unter 16 .....	3	3	-	-	-	-	-	-	-	-	-	-	3	-
männlich .....	2	2	-	-	-	-	-	-	-	-	-	-	2	-
weiblich .....	1	1	-	-	-	-	-	-	-	-	-	-	1	-
16 - 17 .....	54	54	16	19	18	-	-	-	-	-	-	-	1	-
männlich .....	47	47	13	18	15	-	-	-	-	-	-	-	1	-
weiblich .....	7	7	3	1	3	-	-	-	-	-	-	-	-	-
17 - 18 .....	48	46	1	3	21	18	-	-	-	-	-	-	3	2
männlich .....	42	40	1	3	16	17	-	-	-	-	-	-	3	2
weiblich .....	6	6	-	-	5	1	-	-	-	-	-	-	-	-
18 - 19 .....	18	17	6	1	3	6	-	-	-	-	-	-	1	1
männlich .....	14	13	4	1	3	4	-	-	-	-	-	-	1	1
weiblich .....	4	4	2	-	-	2	-	-	-	-	-	-	-	-
19 - 20 .....	16	14	1	-	3	8	1	1	-	-	-	-	-	2
männlich .....	15	13	1	-	2	8	1	1	-	-	-	-	-	2
weiblich .....	1	1	-	-	1	-	-	-	-	-	-	-	-	-
20 - 21 .....	16	15	2	-	2	6	4	-	-	-	-	-	1	1
männlich .....	15	14	2	-	2	5	4	-	-	-	-	-	1	1
weiblich .....	1	1	-	-	-	1	-	-	-	-	-	-	-	-
21 - 25 .....	83	81	8	8	10	16	6	19	9	-	-	-	5	2
männlich .....	75	73	8	8	10	15	6	17	6	-	-	-	3	2
weiblich .....	8	8	-	-	-	1	-	2	3	-	-	-	2	-
25 - 30 .....	119	116	7	4	10	20	9	6	34	19	-	-	7	3
männlich .....	112	110	7	4	9	20	9	6	30	18	-	-	7	2
weiblich .....	7	6	-	-	1	-	-	-	4	1	-	-	-	1
30 - 35 .....	83	82	-	2	4	5	2	7	23	35	-	-	4	1
männlich .....	80	79	-	2	4	5	2	7	21	34	-	-	4	1
weiblich .....	3	3	-	-	-	-	-	-	2	1	-	-	-	-
35 - 45 .....	65	64	3	-	1	6	1	2	10	25	10	-	6	1
männlich .....	59	58	3	-	1	5	1	2	9	23	9	-	5	1
weiblich .....	6	6	-	-	-	1	-	-	1	2	1	-	1	-
45 - 55 .....	16	16	-	-	-	2	-	1	1	5	6	-	1	-
männlich .....	16	16	-	-	-	2	-	1	1	5	6	-	1	-
weiblich .....	-	-	-	-	-	-	-	-	-	-	-	-	-	-
55 - 65 .....	11	10	-	-	-	-	-	-	-	2	8	-	-	1
männlich .....	11	10	-	-	-	-	-	-	-	2	8	-	-	1
weiblich .....	-	-	-	-	-	-	-	-	-	-	-	-	-	-
65 - 70 .....	8	8	1	-	-	-	-	-	-	-	6	-	1	-
männlich .....	8	8	1	-	-	-	-	-	-	-	6	-	1	-
weiblich .....	-	-	-	-	-	-	-	-	-	-	-	-	-	-
70 - 75 .....	1	1	-	-	-	-	-	-	-	-	1	-	-	-
männlich .....	1	1	-	-	-	-	-	-	-	-	1	-	-	-
weiblich .....	-	-	-	-	-	-	-	-	-	-	-	-	-	-
75 und mehr .....	1	1	-	-	1	-	-	-	-	-	-	-	-	-
männlich .....	1	1	-	-	1	-	-	-	-	-	-	-	-	-
weiblich .....	-	-	-	-	-	-	-	-	-	-	-	-	-	-
Zusammen .....	542	528	45	37	73	87	23	36	77	86	31	33	14	
männlich .....	498	485	40	36	63	81	23	34	67	82	30	29	13	
weiblich .....	44	43	5	1	10	6	-	2	10	4	1	4	1	
Ohne Angabe .....	9	9	-	2	-	-	-	-	1	1	-	5	-	
Insgesamt ...	551	537	45	39	73	87	23	36	78	87	31	38	14	

3 Beteiligte an Straßenverkehrsunfällen 1994

3.10 Beteiligte nach Dauer der Fahrerlaubnis, Altersgruppen und Geschlecht  
3.10.4 Führer von Güterkraftfahrzeugen

Alter von ... bis unter ... Jahren Geschlecht	Insgesamt	Dauer der Fahrerlaubnis von ... bis unter ...										Ohne erforderliche Fahrerlaubnis		
		zusammen	Monaten			Jahren							ohne Angabe	
			unter 3	3 - 6	6 - 12	1 - 2	2 - 3	3 - 5	5 - 10	10 - 20	20 und mehr			
bei Unfällen mit Personenschaden und schwerem Sachschaden														
unter 16 .....	-	-	-	-	-	-	-	-	-	-	-	-	-	-
männlich .....	-	-	-	-	-	-	-	-	-	-	-	-	-	-
weiblich .....	-	-	-	-	-	-	-	-	-	-	-	-	-	-
16 - 17 .....	-	-	-	-	-	-	-	-	-	-	-	-	-	-
männlich .....	-	-	-	-	-	-	-	-	-	-	-	-	-	-
weiblich .....	-	-	-	-	-	-	-	-	-	-	-	-	-	-
17 - 18 .....	-	-	-	-	-	-	-	-	-	-	-	-	-	-
männlich .....	-	-	-	-	-	-	-	-	-	-	-	-	-	-
weiblich .....	-	-	-	-	-	-	-	-	-	-	-	-	-	-
18 - 19 .....	3	3	1	2	-	-	-	-	-	-	-	-	-	-
männlich .....	3	3	1	2	-	-	-	-	-	-	-	-	-	-
weiblich .....	-	-	-	-	-	-	-	-	-	-	-	-	-	-
19 - 20 .....	11	11	2	2	1	4	-	-	-	-	-	2	-	
männlich .....	9	9	2	2	-	3	-	-	-	-	-	2	-	
weiblich .....	2	2	-	-	1	1	-	-	-	-	-	-	-	
20 - 21 .....	9	9	-	-	2	2	5	-	-	-	-	-	-	
männlich .....	9	9	-	-	2	2	5	-	-	-	-	-	-	
weiblich .....	-	-	-	-	-	-	-	-	-	-	-	-	-	
21 - 25 .....	84	83	2	1	9	9	15	27	18	-	-	2	1	
männlich .....	84	83	2	1	9	9	15	27	18	-	-	2	1	
weiblich .....	-	-	-	-	-	-	-	-	-	-	-	-	-	
25 - 30 .....	131	130	2	4	9	18	15	18	45	10	-	9	1	
männlich .....	130	129	2	4	9	18	15	18	44	10	-	9	1	
weiblich .....	1	1	-	-	-	-	-	-	1	-	-	-	-	
30 - 35 .....	103	103	2	2	3	5	9	14	27	37	-	4	-	
männlich .....	99	99	2	2	3	5	9	14	26	35	-	3	-	
weiblich .....	4	4	-	-	-	-	-	-	1	2	-	1	-	
35 - 45 .....	186	185	-	4	5	8	9	23	38	76	17	5	1	
männlich .....	180	179	-	4	5	8	9	23	37	73	15	5	1	
weiblich .....	6	6	-	-	-	-	-	-	1	3	2	-	-	
45 - 55 .....	95	95	-	-	2	1	1	6	15	17	49	4	-	
männlich .....	95	95	-	-	2	1	1	6	15	17	49	4	-	
weiblich .....	-	-	-	-	-	-	-	-	-	-	-	-	-	
55 - 65 .....	54	53	-	-	-	-	-	1	7	7	35	3	1	
männlich .....	51	50	-	-	-	-	-	1	6	7	33	3	1	
weiblich .....	3	3	-	-	-	-	-	-	1	-	2	-	-	
65 - 70 .....	12	12	-	-	-	-	-	1	-	1	10	-	-	
männlich .....	12	12	-	-	-	-	-	1	-	1	10	-	-	
weiblich .....	-	-	-	-	-	-	-	-	-	-	-	-	-	
70 - 75 .....	2	2	-	-	-	1	-	-	-	-	-	1	-	
männlich .....	2	2	-	-	-	1	-	-	-	-	-	1	-	
weiblich .....	-	-	-	-	-	-	-	-	-	-	-	-	-	
75 und mehr .....	1	1	-	-	-	-	-	-	-	-	1	-	-	
männlich .....	1	1	-	-	-	-	-	-	-	-	1	-	-	
weiblich .....	-	-	-	-	-	-	-	-	-	-	-	-	-	
Zusammen .....	691	687	9	15	31	48	54	90	150	148	112	30	4	
männlich .....	675	671	9	15	30	47	54	90	146	143	108	29	4	
weiblich .....	16	16	-	-	1	1	-	-	4	5	4	1	-	
Ohne Angabe .....	33	33	-	-	1	-	-	-	2	-	2	28	-	
Insgesamt ...	724	720	9	15	32	48	54	90	152	148	114	58	4	

3 Beteiligte an Straßenverkehrsunfällen 1994

3.11 Hauptverursacher nach Dauer der Fahrerlaubnis, Altersgruppen und Geschlecht  
3.11.1 Kraftfahrzeugführer insgesamt

Alter von ... bis unter ... Jahren Geschlecht	Insgesamt	Dauer der Fahrerlaubnis von ... bis unter ...										Ohne erforderliche Fahrerlaubnis		
		zusammen	Monaten			Jahren							ohne Angabe	
			unter 3	3 - 6	6 - 12	1 - 2	2 - 3	3 - 5	5 - 10	10 - 20	20 und mehr			
bei Unfällen mit Personenschaden und schwerem Sachschaden														
unter 16 .....	20	13	2	-	2	-	-	-	-	-	-	-	9	7
männlich .....	19	12	2	-	1	-	-	-	-	-	-	-	9	7
weiblich .....	1	1	-	-	1	-	-	-	-	-	-	-	-	-
16 - 17 .....	42	35	9	11	6	-	-	-	-	-	-	-	9	7
männlich .....	37	31	7	11	5	-	-	-	-	-	-	-	8	6
weiblich .....	5	4	2	-	1	-	-	-	-	-	-	-	1	1
17 - 18 .....	51	36	-	3	11	11	-	-	-	-	-	-	11	15
männlich .....	46	31	-	3	9	10	-	-	-	-	-	-	9	15
weiblich .....	5	5	-	-	2	1	-	-	-	-	-	-	2	-
18 - 19 .....	379	366	121	98	127	3	-	-	-	-	-	-	17	13
männlich .....	291	280	98	71	93	3	-	-	-	-	-	-	15	11
weiblich .....	88	86	23	27	34	-	-	-	-	-	-	-	2	2
19 - 20 .....	317	307	13	31	59	184	1	1	-	-	-	-	18	10
männlich .....	238	228	13	24	42	130	1	1	-	-	-	-	17	10
weiblich .....	79	79	-	7	17	54	-	-	-	-	-	-	1	-
20 - 21 .....	275	265	10	10	26	59	147	-	-	-	-	-	13	10
männlich .....	203	193	8	7	23	46	99	-	-	-	-	-	10	10
weiblich .....	72	72	2	3	3	13	48	-	-	-	-	-	3	-
21 - 25 .....	1 080	1 054	34	31	76	139	164	373	196	-	-	-	41	26
männlich .....	811	788	29	25	63	106	123	276	137	-	-	-	29	23
weiblich .....	269	266	5	6	13	33	41	97	59	-	-	-	12	3
25 - 30 .....	1 244	1 219	19	34	66	89	87	148	564	145	-	-	67	25
männlich .....	897	877	18	25	58	74	65	122	370	86	-	-	59	20
weiblich .....	347	342	1	9	8	15	22	26	194	59	-	-	8	5
30 - 35 .....	945	923	14	15	32	63	51	100	172	439	-	-	37	22
männlich .....	669	648	13	10	27	49	33	81	131	276	-	-	28	21
weiblich .....	276	275	1	5	5	14	18	19	41	163	-	-	9	1
35 - 45 .....	1 309	1 283	12	14	27	49	58	102	172	320	272	-	57	26
männlich .....	888	864	10	12	20	38	44	76	132	320	168	-	44	24
weiblich .....	421	419	2	2	7	11	14	26	40	200	104	-	13	2
45 - 55 .....	757	744	2	8	9	19	21	37	93	133	398	-	24	13
männlich .....	540	530	2	7	8	15	16	24	79	92	268	-	19	10
weiblich .....	217	214	-	1	1	4	5	13	14	41	130	-	5	3
55 - 65 .....	617	610	1	2	7	6	9	22	47	97	401	-	18	7
männlich .....	447	441	1	2	6	4	8	16	38	65	286	-	15	6
weiblich .....	170	169	-	-	1	2	1	6	9	32	115	-	3	1
65 - 70 .....	201	201	1	1	-	3	4	5	14	17	151	-	5	-
männlich .....	161	161	1	-	-	3	2	5	10	11	125	-	4	-
weiblich .....	40	40	-	1	-	-	2	-	4	6	26	-	1	-
70 - 75 .....	156	156	2	-	1	2	-	5	7	18	118	-	3	-
männlich .....	132	132	1	-	1	2	-	4	7	15	99	-	3	-
weiblich .....	24	24	1	-	-	-	-	1	-	3	19	-	-	-
75 und mehr .....	121	120	-	-	1	-	-	3	5	8	97	-	6	1
männlich .....	98	97	-	-	1	-	-	2	4	5	79	-	6	1
weiblich .....	23	23	-	-	-	-	-	1	1	3	18	-	-	-
Zusammen .....	7 514	7 332	240	258	450	627	542	796	1 270	1 377	1 437	-	335	182
männlich .....	5 477	5 313	203	197	357	480	391	607	908	870	1 025	-	275	164
weiblich .....	2 037	2 019	37	61	93	147	151	189	362	507	412	-	60	18
Ohne Angabe .....	472	470	-	2	-	-	-	5	7	3	1	-	452	2
Insgesamt ...	7 986	7 802	240	260	450	627	542	801	1 277	1 380	1 438	-	787	184

## 3 Beteiligte an Straßenverkehrsunfällen 1994

3.11 Hauptverursacher nach Dauer der Fahrerlaubnis, Altersgruppen und Geschlecht  
3.11.2 Führer von Personenkraftwagen

Alter von ... bis unter ... Jahren Geschlecht	Insgesamt	Dauer der Fahrerlaubnis von ... bis unter ...										Ohne erfor- der- liche Fahrer- laubnis		
		zusammen	Monaten			Jahren				ohne Angabe				
			unter 3	3 - 6	6 - 12	1 - 2	2 - 3	3 - 5	5 - 10		10 - 20		20 und mehr	
bei Unfällen mit Personenschaden und schwerem Sachschaden														
unter 16 .....	6	-	-	-	-	-	-	-	-	-	-	-	-	6
männlich .....	6	-	-	-	-	-	-	-	-	-	-	-	-	6
weiblich .....	-	-	-	-	-	-	-	-	-	-	-	-	-	-
16 - 17 .....	9	2	-	-	-	-	-	-	-	-	-	-	2	7
männlich .....	7	1	-	-	-	-	-	-	-	-	-	-	1	6
weiblich .....	2	1	-	-	-	-	-	-	-	-	-	-	1	1
17 - 18 .....	17	4	-	-	-	-	-	-	-	-	-	-	4	13
männlich .....	17	4	-	-	-	-	-	-	-	-	-	-	4	13
weiblich .....	-	-	-	-	-	-	-	-	-	-	-	-	-	-
18 - 19 .....	365	354	118	95	125	-	-	-	-	-	-	-	16	11
männlich .....	277	268	95	68	91	-	-	-	-	-	-	-	14	9
weiblich .....	88	86	23	27	34	-	-	-	-	-	-	-	2	2
19 - 20 .....	300	293	12	29	57	178	-	1	-	-	-	-	16	7
männlich .....	222	215	12	22	41	124	-	1	-	-	-	-	15	7
weiblich .....	78	78	-	7	16	54	-	-	-	-	-	-	1	-
20 - 21 .....	255	246	10	9	23	54	140	-	-	-	-	-	10	9
männlich .....	185	176	8	6	20	42	93	-	-	-	-	-	7	9
weiblich .....	70	70	2	3	3	12	47	-	-	-	-	-	3	-
21 - 25 .....	779	956	30	26	66	129	151	339	181	-	-	-	34	23
männlich .....	715	695	25	20	53	97	110	245	123	-	-	-	22	20
weiblich .....	264	261	5	6	13	32	41	94	58	-	-	-	12	3
25 - 30 .....	1 099	1 077	15	29	56	67	73	131	522	130	-	-	54	22
männlich .....	758	740	14	20	48	52	51	105	332	72	-	-	46	18
weiblich .....	341	337	1	9	8	15	22	26	190	58	-	-	8	4
30 - 35 .....	825	806	10	13	30	54	41	86	147	399	-	-	26	19
männlich .....	555	537	9	8	25	40	24	67	108	238	-	-	18	18
weiblich .....	270	269	1	5	5	14	17	19	39	161	-	-	8	1
35 - 45 .....	1 135	1 113	11	11	20	41	51	83	137	457	260	-	42	22
männlich .....	726	706	9	9	13	31	37	58	99	262	157	-	31	20
weiblich .....	409	407	2	2	7	10	14	25	38	195	103	-	11	2
45 - 55 .....	673	663	1	7	7	18	21	32	82	122	357	-	16	10
männlich .....	456	449	1	6	6	14	16	19	68	81	227	-	11	7
weiblich .....	217	214	-	1	1	4	5	13	14	41	130	-	5	3
55 - 65 .....	561	557	1	2	7	6	9	21	44	92	363	-	12	4
männlich .....	396	392	1	2	6	4	8	15	36	60	250	-	10	4
weiblich .....	165	165	-	-	1	2	1	6	8	32	113	-	2	-
65 - 70 .....	187	187	-	1	-	3	4	5	14	14	141	-	3	-
männlich .....	147	147	-	-	-	3	2	5	10	10	115	-	2	-
weiblich .....	40	40	-	1	-	-	2	-	4	4	26	-	1	-
70 - 75 .....	149	149	2	-	1	1	-	4	7	18	114	-	2	-
männlich .....	125	125	1	-	1	1	-	3	7	15	95	-	2	-
weiblich .....	24	24	1	-	-	-	-	1	-	3	19	-	-	-
75 und mehr .....	116	116	-	-	-	-	-	3	5	8	95	-	5	-
männlich .....	93	93	-	-	-	-	-	2	4	5	77	-	5	-
weiblich .....	23	23	-	-	-	-	-	1	1	3	18	-	-	-
Zusammen .....	6 676	6 523	210	222	392	551	490	705	1 139	1 242	1 330	-	242	153
männlich .....	4 685	4 548	175	161	304	408	341	520	787	743	921	-	188	137
weiblich .....	1 991	1 975	35	61	88	143	149	185	352	499	409	-	54	16
Ohne Angabe .....	445	443	-	2	-	-	-	5	6	3	1	-	426	2
Insgesamt ...	7 121	6 966	210	224	392	551	490	710	1 145	1 245	1 331	-	668	155

3.11 Hauptverursacher nach Dauer der Fahrerlaubnis, Altersgruppen und Geschlecht  
3.11.3 Führer von Motorrädern

Alter von ... bis unter ... Jahren Geschlecht	Insgesamt	Dauer der Fahrerlaubnis von ... bis unter ...										Ohne erfor- der- liche Fahrer- laubnis		
		zusammen	Monaten			Jahren							ohne Angabe	
			unter 3	3 - 6	6 - 12	1 - 2	2 - 3	3 - 5	5 - 10	10 - 20	20 und mehr			
bei Unfällen mit Personenschaden und schwerem Sachschaden														
unter 16 .....	1	1	-	-	-	-	-	-	-	-	-	-	1	-
männlich .....	1	1	-	-	-	-	-	-	-	-	-	-	1	-
weiblich .....	-	-	-	-	-	-	-	-	-	-	-	-	-	-
16 - 17 .....	24	24	8	11	4	-	-	-	-	-	-	-	1	-
männlich .....	21	21	6	11	3	-	-	-	-	-	-	-	1	-
weiblich .....	3	3	2	-	1	-	-	-	-	-	-	-	-	-
17 - 18 .....	26	24	-	3	11	9	-	-	-	-	-	-	1	2
männlich .....	23	21	-	3	9	8	-	-	-	-	-	-	1	2
weiblich .....	3	3	-	-	2	1	-	-	-	-	-	-	-	-
18 - 19 .....	9	8	3	-	2	2	-	-	-	-	-	-	1	1
männlich .....	9	8	3	-	2	2	-	-	-	-	-	-	1	1
weiblich .....	-	-	-	-	-	-	-	-	-	-	-	-	-	-
19 - 20 .....	10	8	1	-	1	5	1	-	-	-	-	-	-	2
männlich .....	10	8	1	-	1	5	1	-	-	-	-	-	-	2
weiblich .....	-	-	-	-	-	-	-	-	-	-	-	-	-	-
20 - 21 .....	7	6	-	-	1	3	2	-	-	-	-	-	-	1
männlich .....	6	5	-	-	1	2	2	-	-	-	-	-	-	1
weiblich .....	1	1	-	-	-	1	-	-	-	-	-	-	-	-
21 - 25 .....	35	33	2	4	3	5	3	11	3	-	-	-	2	2
männlich .....	31	29	2	4	3	4	3	9	2	-	-	-	2	2
weiblich .....	4	4	-	-	-	1	-	2	1	-	-	-	-	-
25 - 30 .....	50	48	3	3	5	9	3	4	12	6	-	-	3	2
männlich .....	45	44	3	3	5	9	3	4	9	5	-	-	3	1
weiblich .....	5	4	-	-	-	-	-	-	3	1	-	-	-	1
30 - 35 .....	34	33	-	1	1	4	1	4	7	14	-	-	1	1
männlich .....	33	32	-	1	1	4	1	4	6	14	-	-	1	1
weiblich .....	1	1	-	-	-	-	-	-	1	-	-	-	-	-
35 - 45 .....	28	27	-	-	1	2	-	1	5	12	4	2	1	1
männlich .....	24	23	-	-	1	1	-	1	4	11	4	1	1	1
weiblich .....	4	4	-	-	-	1	-	-	1	1	-	1	-	-
45 - 55 .....	5	5	-	-	-	-	-	-	1	1	2	1	-	-
männlich .....	5	5	-	-	-	-	-	-	1	1	2	1	-	-
weiblich .....	-	-	-	-	-	-	-	-	-	-	-	-	-	-
55 - 65 .....	5	4	-	-	-	-	-	-	-	-	4	-	1	-
männlich .....	5	4	-	-	-	-	-	-	-	-	4	-	1	-
weiblich .....	-	-	-	-	-	-	-	-	-	-	-	-	-	-
65 - 70 .....	6	6	1	-	-	-	-	-	-	-	4	1	-	-
männlich .....	6	6	1	-	-	-	-	-	-	-	4	1	-	-
weiblich .....	-	-	-	-	-	-	-	-	-	-	-	-	-	-
70 - 75 .....	1	1	-	-	-	-	-	-	-	-	1	-	-	-
männlich .....	1	1	-	-	-	-	-	-	-	-	1	-	-	-
weiblich .....	-	-	-	-	-	-	-	-	-	-	-	-	-	-
75 und mehr .....	1	1	-	-	1	-	-	-	-	-	-	-	-	-
männlich .....	1	1	-	-	1	-	-	-	-	-	-	-	-	-
weiblich .....	-	-	-	-	-	-	-	-	-	-	-	-	-	-
Zusammen .....	242	229	18	22	30	39	10	20	28	33	15	14	13	
männlich .....	221	209	16	22	27	35	10	18	22	31	15	13	12	
weiblich .....	21	20	2	-	3	4	-	2	6	2	-	1	1	
Ohne Angabe .....	4	4	-	-	-	-	-	-	-	-	-	4	-	
Insgesamt ...	246	233	18	22	30	39	10	20	28	33	15	18	13	

## 3 Beteiligte an Straßenverkehrsunfällen 1994

3.11 Hauptverursacher nach Dauer der Fahrerlaubnis, Altersgruppen und Geschlecht  
3.11.4 Führer von Güterkraftfahrzeugen

Alter von ... bis unter ... Jahren Geschlecht	Insgesamt	Dauer der Fahrerlaubnis von ... bis unter ...											Ohne erfor- der- liche Fahrer- laubnis	
		zusammen	Monaten			Jahren								ohne Angabe
			unter 3	3 - 6	6 - 12	1 - 2	2 - 3	3 - 5	5 - 10	10 - 20	20 und mehr			
bei Unfällen mit Personenschaden und schwerem Sachschaden														
unter 16 .....	-	-	-	-	-	-	-	-	-	-	-	-	-	-
männlich .....	-	-	-	-	-	-	-	-	-	-	-	-	-	-
weiblich .....	-	-	-	-	-	-	-	-	-	-	-	-	-	-
16 - 17 .....	-	-	-	-	-	-	-	-	-	-	-	-	-	-
männlich .....	-	-	-	-	-	-	-	-	-	-	-	-	-	-
weiblich .....	-	-	-	-	-	-	-	-	-	-	-	-	-	-
17 - 18 .....	-	-	-	-	-	-	-	-	-	-	-	-	-	-
männlich .....	-	-	-	-	-	-	-	-	-	-	-	-	-	-
weiblich .....	-	-	-	-	-	-	-	-	-	-	-	-	-	-
18 - 19 .....	2	2	-	2	-	-	-	-	-	-	-	-	-	-
männlich .....	2	2	-	2	-	-	-	-	-	-	-	-	-	-
weiblich .....	-	-	-	-	-	-	-	-	-	-	-	-	-	-
19 - 20 .....	6	6	-	2	1	1	-	-	-	-	-	-	2	-
männlich .....	5	5	-	2	-	1	-	-	-	-	-	-	2	-
weiblich .....	1	1	-	-	1	-	-	-	-	-	-	-	-	-
20 - 21 .....	8	8	-	-	2	2	4	-	-	-	-	-	-	-
männlich .....	8	8	-	-	2	2	4	-	-	-	-	-	-	-
weiblich .....	-	-	-	-	-	-	-	-	-	-	-	-	-	-
21 - 25 .....	58	57	2	1	6	4	9	22	11	-	-	-	2	1
männlich .....	58	57	2	1	6	4	9	22	11	-	-	-	2	1
weiblich .....	-	-	-	-	-	-	-	-	-	-	-	-	-	-
25 - 30 .....	84	83	1	2	5	13	11	10	27	8	-	-	6	1
männlich .....	83	82	1	2	5	13	11	10	26	8	-	-	6	1
weiblich .....	1	1	-	-	-	-	-	-	1	-	-	-	-	-
30 - 35 .....	65	65	2	1	1	3	8	9	16	22	-	-	3	-
männlich .....	63	63	2	1	1	3	8	9	16	20	-	-	3	-
weiblich .....	2	2	-	-	-	-	-	-	-	2	-	-	-	-
35 - 45 .....	114	113	-	3	5	3	6	15	27	44	6	4	4	1
männlich .....	110	109	-	3	5	3	6	15	26	41	6	4	4	1
weiblich .....	4	4	-	-	-	-	-	-	1	3	-	-	-	-
45 - 55 .....	59	59	-	-	2	1	-	5	10	7	32	2	-	-
männlich .....	59	59	-	-	2	1	-	5	10	7	32	2	-	-
weiblich .....	-	-	-	-	-	-	-	-	-	-	-	-	-	-
55 - 65 .....	32	31	-	-	-	-	-	-	2	5	22	2	1	-
männlich .....	29	28	-	-	-	-	-	-	1	5	20	2	1	-
weiblich .....	3	3	-	-	-	-	-	-	1	-	2	-	-	-
65 - 70 .....	7	7	-	-	-	-	-	-	-	1	6	-	-	-
männlich .....	7	7	-	-	-	-	-	-	-	1	6	-	-	-
weiblich .....	-	-	-	-	-	-	-	-	-	-	-	-	-	-
70 - 75 .....	1	1	-	-	-	1	-	-	-	-	-	-	-	-
männlich .....	1	1	-	-	-	1	-	-	-	-	-	-	-	-
weiblich .....	-	-	-	-	-	-	-	-	-	-	-	-	-	-
75 und mehr .....	1	1	-	-	-	-	-	-	-	-	1	-	-	-
männlich .....	1	1	-	-	-	-	-	-	-	-	1	-	-	-
weiblich .....	-	-	-	-	-	-	-	-	-	-	-	-	-	-
Zusammen .....	437	433	5	11	22	28	38	61	93	87	67	21	4	4
männlich .....	426	422	5	11	21	28	38	61	90	82	65	21	4	4
weiblich .....	11	11	-	-	1	-	-	-	3	5	2	-	-	-
Ohne Angabe .....	20	20	-	-	-	-	-	-	1	-	-	19	-	-
Insgesamt ...	457	453	5	11	22	28	38	61	94	87	67	40	4	4



3.12 Personenkraftwagen nach Hubraum und Leistung, zulässiger Höchstgeschwindigkeit sowie Alter des Fahrzeugs  
3.12.1 Hauptverursacher nach Unfallfolgen

Gegenstand der Nachweisung	Unfälle mit Personenschaden				Verunglückte				Unfälle mit schwerem Sachschaden
	insgesamt	mit Getöteten	mit Schwer- verletzten	mit Leicht- verletzten	insgesamt	Getötete	Schwer- verletzte	Leicht- verletzte	
Hubraum									
von ... bis unter ... cm <sup>3</sup>									
unter 1 200 .....	546	5	81	460	811	6	93	712	315
1 200 - 1 400 .....	572	3	75	494	794	3	88	703	340
1 400 - 1 700 .....	749	15	104	630	1 058	19	141	898	504
1 700 - 2 000 .....	971	16	146	809	1 326	19	180	1 127	719
2 000 - 2 500 .....	258	3	35	220	365	3	44	318	171
2 500 - 3 000 .....	128	-	10	118	184	-	15	169	88
3 000 und mehr .....	30	1	3	26	35	1	4	30	30
Zusammen .....	3 254	43	454	2 757	4 573	51	565	3 957	2 167
Ohne Angabe .....	947	20	118	809	1 363	21	153	1 189	753
Insgesamt ...	4 201	63	572	3 566	5 936	72	718	5 146	2 920
Leistung									
von ... bis unter ... kW									
unter 26 .....	45	1	7	37	66	1	8	57	22
26 - 30 .....	50	1	3	46	77	1	5	71	30
30 - 35 .....	150	-	28	122	212	-	30	182	77
35 - 38 .....	139	1	24	114	210	1	27	182	79
38 - 40 .....	42	2	3	37	59	3	4	52	17
40 - 45 .....	647	3	98	546	914	3	115	796	414
45 - 55 .....	447	5	61	381	605	5	71	529	269
55 - 60 .....	402	2	45	355	550	3	57	490	266
60 - 75 .....	536	8	79	449	764	10	106	648	391
75 - 85 .....	248	7	37	204	354	9	54	291	166
85 - 90 .....	182	9	18	155	233	9	20	204	143
90 - 110 .....	187	1	23	163	252	3	27	222	138
110 - 120 .....	60	1	9	50	111	1	14	96	55
120 und mehr .....	120	2	19	99	167	2	27	138	101
Zusammen .....	3 255	43	454	2 758	4 574	51	565	3 958	2 163
Ohne Angabe .....	946	20	118	808	1 362	21	153	1 188	752
Insgesamt ...	4 201	63	572	3 566	5 936	72	718	5 146	2 920
zulässige Höchstgeschwindigkeit									
von ... bis unter ... km/h									
unter 120 .....	38	2	9	27	56	2	11	43	20
120 - 140 .....	344	1	48	295	497	1	55	441	200
140 - 160 .....	1 239	10	171	1 058	1 727	11	201	1 515	721
160 - 180 .....	914	13	127	774	1 271	16	162	1 093	684
180 - 200 .....	495	12	67	416	686	14	89	583	352
200 - 220 .....	152	4	20	128	218	6	26	186	124
220 - 240 .....	61	1	9	51	99	1	16	82	52
240 und mehr .....	12	-	3	9	20	-	5	15	13
Zusammen .....	3 255	43	454	2 758	4 574	51	565	3 958	2 166
Ohne Angabe .....	946	20	118	808	1 362	21	153	1 188	754
Insgesamt ...	4 201	63	572	3 566	5 936	72	718	5 146	2 920
Alter des Fahrzeugs									
von ... bis unter ... Jahren									
unter 1 .....	155	4	22	129	217	4	24	189	113
1 - 2 .....	269	6	32	231	390	6	39	345	182
2 - 3 .....	337	5	37	295	471	8	51	412	231
3 - 4 .....	303	8	32	263	441	9	45	387	229
4 - 5 .....	317	4	49	264	431	4	55	372	208
5 - 6 .....	302	4	44	254	394	4	50	340	244
6 - 8 .....	597	7	86	504	869	9	112	748	379
8 - 10 .....	524	7	78	439	764	8	98	658	386
10 - 12 .....	483	8	80	395	703	8	103	592	300
12 und mehr .....	671	8	89	574	956	10	115	831	378
Zusammen .....	3 958	61	549	3 348	5 636	70	692	4 874	2 650
Ohne Angabe .....	243	2	23	218	300	2	26	272	270
Insgesamt ...	4 201	63	572	3 566	5 936	72	718	5 146	2 920

3.12 Personenkraftwagen nach Hubraum und Leistung, zulässiger Höchstgeschwindigkeit sowie Alter des Fahrzeugs  
3.12.2 Beteiligte Fahrzeugführer nach Altersgruppen

Gegenstand der Nachweisung	Insgesamt	Führer von Personenkraftwagen im Alter von ... bis unter ... Jahren								Ohne Angabe
		unter 18	18 - 21	21 - 25	25 - 35	35 - 45	45 - 55	55 - 65	65 und mehr	

bei Unfällen mit Personenschaden und schwerem Sachschaden

Hubraum

von ... bis unter ... cm<sup>3</sup>

unter 1 200	1 562	2	335	280	445	237	103	88	68	4
1 200 - 1 400	1 642	2	262	280	459	271	147	129	84	8
1 400 - 1 700	2 341	9	264	331	737	428	250	183	126	13
1 700 - 2 000	3 219	7	210	387	968	677	439	319	199	13
2 000 - 2 500	819	1	46	60	208	199	146	95	62	2
2 500 - 3 000	394	1	17	26	101	83	85	53	27	1
3 000 und mehr	111	1	1	5	29	23	28	15	7	2
Zusammen	10 088	23	1 135	1 369	2 947	1 918	1 198	882	573	43
Ohne Angabe	3 343	16	249	341	729	450	271	164	106	1 017
Insgesamt	13 431	39	1 384	1 710	3 676	2 368	1 469	1 046	679	1 060

Leistung

von ... bis unter ... kW

unter 26	124	-	14	12	41	28	17	6	5	1
26 - 30	157	-	46	35	38	21	9	4	4	-
30 - 35	423	-	88	83	115	66	25	26	20	-
35 - 38	375	-	72	61	121	55	22	27	16	1
38 - 40	106	-	22	23	35	14	7	3	2	-
40 - 45	1 990	4	347	333	536	325	189	151	96	9
45 - 55	1 266	7	132	170	365	226	151	129	80	6
55 - 60	1 275	1	137	183	381	241	137	106	84	5
60 - 75	1 682	6	112	173	481	398	219	169	117	7
75 - 85	784	2	78	104	250	137	107	62	40	4
85 - 90	659	-	26	64	211	154	106	65	33	-
90 - 110	588	1	31	79	179	114	80	60	38	6
110 - 120	217	1	11	24	70	41	35	19	14	2
120 und mehr	444	1	19	25	126	98	94	55	24	2
Zusammen	10 090	23	1 135	1 369	2 949	1 918	1 198	882	573	43
Ohne Angabe	3 341	16	249	341	727	450	271	164	106	1 017
Insgesamt	13 431	39	1 384	1 710	3 676	2 368	1 469	1 046	679	1 060

zulässige Höchstgeschwindigkeit

von ... bis unter ... km/h

unter 120	101	-	10	20	30	17	11	9	3	1
120 - 140	942	2	182	159	249	169	77	63	39	2
140 - 160	3 579	9	526	551	1 017	625	355	282	200	14
160 - 180	3 020	9	263	352	887	630	376	285	204	14
180 - 200	1 628	-	103	193	505	318	238	171	93	7
200 - 220	538	2	39	74	175	97	80	48	20	3
220 - 240	229	-	12	18	63	52	50	20	12	2
240 und mehr	49	1	-	2	20	9	11	4	2	-
Zusammen	10 086	23	1 135	1 369	2 946	1 917	1 198	882	573	43
Ohne Angabe	3 345	16	249	341	730	451	271	164	106	1 017
Insgesamt	13 431	39	1 384	1 710	3 676	2 368	1 469	1 046	679	1 060

Alter des Fahrzeugs

von ... bis unter ... Jahren

unter 1	529	1	50	53	155	113	75	49	22	11
1 - 2	934	4	67	86	287	186	158	90	42	14
2 - 3	1 118	4	62	137	316	261	174	106	51	7
3 - 4	1 105	3	67	138	327	243	144	101	66	16
4 - 5	1 052	2	82	128	311	227	128	97	63	14
5 - 6	1 034	2	94	112	321	192	142	82	71	18
6 - 8	1 878	5	197	260	535	351	231	162	111	26
8 - 10	1 671	5	263	280	460	258	162	140	83	20
10 - 12	1 306	2	192	227	384	210	109	99	68	15
12 und mehr	1 674	5	293	259	504	268	121	108	99	17
Zusammen	12 301	33	1 367	1 680	3 600	2 309	1 444	1 034	676	158
Ohne Angabe	1 130	6	17	30	76	59	25	12	3	902
Insgesamt	13 431	39	1 384	1 710	3 676	2 368	1 469	1 046	679	1 060

3.12 Personenkraftwagen nach Hubraum und Leistung, zulässiger Höchstgeschwindigkeit sowie Alter des Fahrzeugs  
3.12.3 Hauptverursacher nach Altersgruppen

Gegenstand der Nachweisung	Insgesamt	Führer von Personenkraftwagen im Alter von ... bis unter ... Jahren								Ohne Angabe
		unter 18	18 - 21	21 - 25	25 - 35	35 - 45	45 - 55	55 - 65	65 und mehr	

## bei Unfällen mit Personenschaden und schwerem Sachschaden

## Hubraum

von ... bis unter ... cm<sup>3</sup>

unter 1 200 .....	861	2	210	151	213	127	53	49	54	2
1 200 - 1 400 .....	912	2	181	153	247	129	66	69	58	7
1 400 - 1 700 .....	1 253	6	179	179	379	199	109	110	84	8
1 700 - 2 000 .....	1 690	6	141	229	493	325	197	167	121	11
2 000 - 2 500 .....	429	1	32	37	124	84	72	38	39	2
2 500 - 3 000 .....	216	1	10	21	55	35	45	30	18	1
3 000 und mehr .....	60	1	1	3	10	15	16	9	4	1
Zusammen .....	5 421	19	754	773	1 521	914	558	472	378	32
Ohne Angabe .....	1 700	13	166	211	409	222	119	89	74	397
Insgesamt ...	7 121	32	920	984	1 930	1 136	677	561	452	429

## Leistung

von ... bis unter ... kW

unter 26 .....	67	-	10	7	20	11	9	5	4	1
26 - 30 .....	80	-	29	18	13	9	5	2	4	-
30 - 35 .....	227	-	46	46	52	39	15	13	16	-
35 - 38 .....	218	-	50	33	60	31	13	15	15	1
38 - 40 .....	59	-	12	15	21	4	4	1	2	-
40 - 45 .....	1 061	3	227	166	281	166	69	79	64	6
45 - 55 .....	716	5	105	97	192	115	74	70	53	5
55 - 60 .....	668	1	91	95	197	109	69	52	50	4
60 - 75 .....	927	5	69	118	254	188	108	102	78	5
75 - 85 .....	414	2	55	59	125	67	45	35	24	2
85 - 90 .....	325	-	18	33	107	67	48	33	19	-
90 - 110 .....	325	1	24	51	99	54	41	26	24	5
110 - 120 .....	115	1	7	16	35	14	19	10	11	2
120 und mehr .....	221	1	11	19	67	40	39	29	14	1
Zusammen .....	5 423	19	754	773	1 523	914	558	472	378	32
Ohne Angabe .....	1 698	13	166	211	407	222	119	89	74	397
Insgesamt ...	7 121	32	920	984	1 930	1 136	677	561	452	429

## zulässige Höchstgeschwindigkeit

von ... bis unter ... km/h

unter 120 .....	58	-	9	12	11	10	7	5	3	1
120 - 140 .....	544	2	116	92	138	87	39	36	32	2
140 - 160 .....	1 960	6	356	292	520	322	162	154	137	11
160 - 180 .....	1 598	8	164	203	462	283	188	150	130	10
180 - 200 .....	847	-	74	114	260	147	100	92	56	4
200 - 220 .....	276	2	26	48	87	39	34	25	12	3
220 - 240 .....	113	-	9	11	36	19	23	8	6	1
240 und mehr .....	25	1	-	1	7	7	5	2	2	-
Zusammen .....	5 421	19	754	773	1 521	914	558	472	378	32
Ohne Angabe .....	1 700	13	166	211	409	222	119	89	74	397
Insgesamt ...	7 121	32	920	984	1 930	1 136	677	561	452	429

## Alter des Fahrzeugs

von ... bis unter ... Jahren

unter 1 .....	268	1	31	33	82	50	35	22	13	1
1 - 2 .....	451	3	41	44	137	77	60	43	23	3
2 - 3 .....	568	3	42	71	160	119	82	54	33	4
3 - 4 .....	532	3	45	67	154	119	62	43	36	3
4 - 5 .....	525	2	55	69	152	105	52	46	41	3
5 - 6 .....	546	1	64	62	159	98	67	50	43	2
6 - 8 .....	976	4	132	149	271	156	93	91	71	9
8 - 10 .....	910	5	164	162	239	126	75	75	55	9
10 - 12 .....	783	1	128	144	232	105	58	58	53	4
12 und mehr .....	1 049	5	205	162	303	153	64	72	81	4
Zusammen .....	6 608	28	907	963	1 889	1 108	668	554	449	42
Ohne Angabe .....	513	4	13	21	41	28	9	7	3	387
Insgesamt ...	7 121	32	920	984	1 930	1 136	677	561	452	429

3 Beteiligte an Straßenverkehrsunfällen 1994

3.13 Personenkraftwagen nach Leistung und Alter des Fahrzeugs  
3.13.1 Beteiligte Fahrzeugführer nach Altersgruppen und Geschlecht

Leistung Alter des Fahrzeugs	Insgesamt	Führer von Personenkraftwagen im Alter von ... bis unter ... Jahren								Ohne Angabe
		unter 18	18 - 21	21 - 25	25 - 35	35 - 45	45 - 55	55 - 65	65 und mehr	

bei Unfällen mit Personenschaden und schwerem Sachschaden

M ä n n l i c h

Leistung

von ... bis unter ... kW

unter 26	59	-	7	6	21	10	7	3	5	-
26 - 30	74	-	27	14	16	10	2	3	2	-
30 - 35	167	-	39	33	49	19	8	10	9	-
35 - 38	189	-	47	31	58	21	8	12	11	1
38 - 40	55	-	18	9	14	8	3	1	2	-
40 - 45	1 152	3	238	196	281	163	93	103	74	1
45 - 55	870	6	92	119	247	143	108	89	65	1
55 - 60	910	-	111	136	261	157	96	80	69	-
60 - 75	1 212	6	88	143	328	265	160	126	94	2
75 - 85	588	2	65	80	182	96	77	51	34	1
85 - 90	517	-	22	56	160	118	84	52	25	-
90 - 110	458	1	26	72	138	82	64	43	32	-
110 - 120	177	1	8	22	57	34	26	17	12	-
120 und mehr	365	1	17	20	107	73	75	49	20	1
Zusammen	6 791	20	805	937	1 919	1 199	811	639	454	7
Ohne Angabe	1 680	15	171	250	493	298	198	125	88	42
Insgesamt	8 471	35	976	1 187	2 412	1 497	1 009	764	542	49

Alter des Fahrzeugs

von ... bis unter ... Jahren

unter 1	365	-	35	41	98	76	54	44	17	-
1 - 2	647	4	41	64	186	129	116	70	37	-
2 - 3	774	4	46	89	220	157	129	86	41	2
3 - 4	722	3	42	98	206	147	92	79	53	2
4 - 5	698	2	57	77	200	155	89	68	49	1
5 - 6	696	1	70	75	210	117	99	63	61	-
6 - 8	1 199	4	128	180	338	209	138	108	89	5
8 - 10	1 072	4	172	181	307	151	99	94	63	1
10 - 12	879	2	144	165	242	135	79	61	52	1
12 und mehr	1 213	5	227	198	348	181	95	82	77	-
Zusammen	8 265	29	962	1 166	2 355	1 457	990	755	539	12
Ohne Angabe	206	6	14	21	57	40	19	9	3	37
Insgesamt	8 471	35	976	1 187	2 412	1 497	1 009	764	542	49

W e i b l i c h

Leistung

von ... bis unter ... kW

unter 26	63	-	7	6	20	17	10	3	-	-
26 - 30	82	-	19	21	21	11	7	1	8	-
30 - 35	256	-	49	50	66	47	17	16	11	-
35 - 38	185	-	25	30	62	34	14	15	5	-
38 - 40	51	-	4	14	21	6	4	2	-	-
40 - 45	816	1	109	133	252	160	92	47	21	1
45 - 55	386	1	40	49	117	82	42	40	15	-
55 - 60	353	1	24	46	119	83	40	26	14	-
60 - 75	452	-	24	29	149	127	58	42	23	-
75 - 85	186	-	11	23	66	40	30	11	5	-
85 - 90	141	-	7	51	36	22	13	8	8	-
90 - 110	119	-	5	6	38	31	15	17	6	1
110 - 120	36	-	3	2	12	6	9	2	2	-
120 und mehr	75	-	2	5	19	24	16	5	4	-
Zusammen	3 201	3	326	421	1 013	704	376	240	116	2
Ohne Angabe	692	1	77	89	226	150	71	38	18	22
Insgesamt	3 893	4	403	510	1 239	854	447	278	134	24

Alter des Fahrzeugs

von ... bis unter ... Jahren

unter 1	150	1	15	12	57	36	19	5	5	-
1 - 2	269	-	26	20	100	55	42	19	5	2
2 - 3	332	-	16	48	94	100	44	20	10	-
3 - 4	362	-	25	40	117	96	49	22	13	-
4 - 5	329	-	24	49	106	71	37	28	14	-
5 - 6	318	1	24	37	110	75	42	19	10	-
6 - 8	649	1	67	79	195	139	92	54	22	-
8 - 10	570	1	90	95	152	105	62	44	19	2
10 - 12	409	-	48	64	142	72	29	38	16	-
12 und mehr	429	-	65	58	149	86	25	26	20	-
Zusammen	3 817	4	400	502	1 222	835	441	275	134	4
Ohne Angabe	76	-	3	8	17	19	6	3	-	20
Insgesamt	3 893	4	403	510	1 239	854	447	278	134	24

3 Beteiligte an Straßenverkehrsunfällen 1994

3.13 Personenkraftwagen nach Leistung und Alter des Fahrzeugs  
3.13.2 Hauptverursacher nach Altersgruppen und Geschlecht

Leistung Alter des Fahrzeugs	Insgesamt	Führer von Personenkraftwagen im Alter von ... bis unter ... Jahren								Ohne Angabe
		unter 18	18 - 21	21 - 25	25 - 35	35 - 45	45 - 55	55 - 65	65 und mehr	

bei Unfällen mit Personenschaden und schwerem Sachschaden

M ä n n l i c h

Leistung

von ... bis unter ... kW

unter 26 .....	34	-	5	4	10	4	4	3	4	-
26 - 30 .....	43	-	18	10	6	5	1	1	2	-
30 - 35 .....	100	-	21	27	23	12	5	5	7	-
35 - 38 .....	114	-	36	16	31	10	5	5	10	1
38 - 40 .....	32	-	10	6	10	3	1	-	2	-
40 - 45 .....	621	3	160	99	145	83	29	51	50	1
45 - 55 .....	496	5	74	65	140	77	48	42	45	-
55 - 60 .....	511	-	80	78	150	74	51	36	42	-
60 - 75 .....	689	5	57	100	176	130	81	75	64	1
75 - 85 .....	317	2	47	50	95	46	28	28	20	1
85 - 90 .....	248	-	17	26	79	50	35	27	14	-
90 - 110 .....	261	1	21	47	77	40	34	21	20	-
110 - 120 .....	94	1	4	15	28	14	14	9	9	-
120 und mehr .....	178	1	9	14	56	27	32	27	11	1
Zusammen .....	3 738	18	559	557	1 026	575	368	330	300	5
Ohne Angabe .....	971	12	125	158	287	151	88	66	65	19
Insgesamt ...	4 709	30	684	715	1 313	726	456	396	365	24

Alter des Fahrzeugs

von ... bis unter ... Jahren

unter 1 .....	197	-	23	26	56	34	28	20	10	-
1 - 2 .....	319	3	30	38	87	52	56	33	20	-
2 - 3 .....	397	3	32	51	115	66	61	42	26	1
3 - 4 .....	353	3	32	48	100	70	39	32	28	1
4 - 5 .....	357	2	40	40	100	71	34	36	33	1
5 - 6 .....	384	1	48	45	107	64	44	36	39	-
6 - 8 .....	626	4	92	103	179	84	52	52	57	3
8 - 10 .....	610	4	111	113	162	79	43	53	45	-
10 - 12 .....	546	1	104	103	148	73	40	36	41	-
12 und mehr .....	801	5	160	132	228	112	50	51	63	-
Zusammen .....	4 590	26	672	699	1 282	705	447	391	362	6
Ohne Angabe .....	119	4	12	16	31	21	9	5	3	18
Insgesamt ...	4 709	30	684	715	1 313	726	456	396	365	24

W e i b l i c h

Leistung

von ... bis unter ... kW

unter 26 .....	32	-	5	3	10	7	5	2	-	-
26 - 30 .....	37	-	11	8	7	4	4	1	2	-
30 - 35 .....	127	-	25	19	29	27	10	8	9	-
35 - 38 .....	104	-	14	17	29	21	8	10	5	-
38 - 40 .....	27	-	2	9	11	1	3	1	-	-
40 - 45 .....	434	-	67	47	135	83	40	28	14	-
45 - 55 .....	214	-	31	32	52	38	25	28	8	-
55 - 60 .....	151	1	11	16	47	35	17	16	8	-
60 - 75 .....	231	-	12	17	78	57	26	27	14	-
75 - 85 .....	96	-	8	9	30	21	17	7	4	-
85 - 90 .....	76	-	1	6	28	17	13	6	5	-
90 - 110 .....	56	-	3	4	20	14	6	5	4	-
110 - 120 .....	19	-	3	1	7	-	5	1	2	-
120 und mehr .....	43	-	2	5	11	13	7	2	3	-
Zusammen .....	1 647	1	195	213	494	338	186	142	78	-
Ohne Angabe .....	352	1	41	51	117	71	31	23	9	8
Insgesamt ...	1 999	2	236	264	611	409	217	165	87	8

Alter des Fahrzeugs

von ... bis unter ... Jahren

unter 1 .....	70	1	8	7	26	16	7	2	3	-
1 - 2 .....	129	-	11	5	50	25	24	10	3	1
2 - 3 .....	165	-	10	20	44	52	20	12	7	-
3 - 4 .....	177	-	13	19	54	49	23	11	8	-
4 - 5 .....	164	-	15	28	52	34	17	10	8	-
5 - 6 .....	159	-	16	17	51	34	23	14	4	-
6 - 8 .....	342	-	40	46	91	72	40	39	14	-
8 - 10 .....	289	1	53	48	76	47	32	22	10	-
10 - 12 .....	232	-	24	41	84	32	17	22	12	-
12 und mehr .....	241	-	45	29	73	41	14	21	18	-
Zusammen .....	1 968	2	235	260	601	402	217	163	87	1
Ohne Angabe .....	31	-	1	4	10	7	-	2	-	7
Insgesamt ...	1 999	2	236	264	611	409	217	165	87	8

3 Beteiligte an Straßenverkehrsunfällen 1994

3.14 Personenkraftwagen nach Leistung und Alter des Fahrzeugs sowie beteiligte Fahrzeugführer nach Dauer der Fahrerlaubnis

Leistung Alter des Fahrzeugs	Insgesamt	Dauer der Fahrerlaubnis von ... bis unter ...										Ohne erforderliche Fahrer- laubnis		
		zusammen	Monaten			Jahren							ohne Angabe	
			unter 3	3 - 6	6 - 12	1 - 2	2 - 3	3 - 5	5 - 10	10 - 20	20 und mehr			

Beteiligte Fahrzeugführer

bei Unfällen mit Personenschaden und schwerem Sachschaden

Leistung

von ... bis unter ... kW

unter 26	124	123	3	2	4	14	10	9	14	38	24	5	1
26 - 30	157	155	14	15	18	10	17	20	22	24	12	3	2
30 - 35	423	419	18	16	29	51	28	47	61	83	73	13	4
35 - 38	375	372	14	15	28	36	32	44	67	73	53	10	3
38 - 40	106	104	7	6	10	9	9	12	19	20	8	4	2
40 - 45	1 990	1 969	59	68	119	178	159	205	355	405	348	73	21
45 - 55	1 266	1 243	24	40	61	81	63	148	229	253	292	50	23
55 - 60	1 275	1 264	38	32	59	101	96	124	237	272	265	40	11
60 - 75	1 682	1 658	19	33	68	98	98	153	278	395	447	69	24
75 - 85	704	770	16	18	27	55	48	74	167	157	186	22	14
85 - 90	659	655	7	5	20	35	29	54	124	159	192	30	4
90 - 110	588	580	7	13	18	33	31	72	100	131	152	23	8
110 - 120	217	215	1	3	11	9	10	26	40	46	59	10	2
120 und mehr	444	440	6	4	8	21	25	38	85	95	142	16	4
Zusammen	10 090	9 967	235	270	480	731	655	1 026	1 798	2 151	2 253	368	123
Ohne Angabe	3 341	3 282	52	58	112	169	148	248	416	484	437	1 158	59
Insgesamt	13 431	13 249	287	328	592	900	803	1 274	2 214	2 635	2 690	1 526	182

Alter des Fahrzeugs

von ... bis unter ...

Jahren	unter 1	1 - 2	2 - 3	3 - 4	4 - 5	5 - 6	6 - 8	8 - 10	10 - 12	12 und mehr	Zusammen	Ohne Angabe	Insgesamt
unter 1	529	526	10	11	34	20	32	41	101	113	127	37	3
1 - 2	934	927	13	9	34	52	46	73	168	233	251	48	7
2 - 3	1 118	1 108	13	15	21	58	48	111	195	289	302	56	10
3 - 4	1 105	1 096	13	15	35	54	67	99	215	260	284	54	9
4 - 5	1 052	1 045	17	25	42	53	47	110	204	250	241	56	7
5 - 6	1 034	1 025	16	29	36	63	61	89	195	229	245	62	9
6 - 8	1 878	1 857	33	37	71	131	130	199	333	398	449	76	21
8 - 10	1 671	1 651	58	46	98	162	122	176	306	309	298	76	20
10 - 12	1 306	1 284	47	54	77	135	105	164	202	227	220	53	22
12 und mehr	1 674	1 621	63	82	136	158	138	190	263	278	243	70	53
Zusammen	12 301	12 140	283	323	584	886	796	1 252	2 182	2 586	2 660	588	161
Ohne Angabe	1 130	1 109	4	5	8	14	7	22	32	49	30	938	21
Insgesamt	13 431	13 249	287	328	592	900	803	1 274	2 214	2 635	2 690	1 526	182

dar. Hauptverursacher

Leistung

von ... bis unter ... kW

unter 26	67	66	1	2	3	8	4	5	8	19	12	4	1
26 - 30	80	78	6	10	11	7	7	9	11	10	6	1	2
30 - 35	227	225	14	8	15	25	15	28	29	39	46	6	2
35 - 38	218	215	11	12	18	22	24	22	30	34	34	8	3
38 - 40	59	59	5	2	6	7	8	8	8	10	4	1	-
40 - 45	1 061	1 042	45	42	86	106	94	94	172	196	169	38	19
45 - 55	716	699	21	28	46	50	45	85	116	127	148	33	17
55 - 60	668	660	21	24	34	66	61	61	123	125	124	21	8
60 - 75	927	908	15	23	44	68	56	100	137	197	236	32	19
75 - 85	414	400	12	14	21	34	24	41	92	60	92	10	14
85 - 90	325	324	6	3	7	19	23	31	61	72	88	14	1
90 - 110	325	318	6	11	15	23	20	47	58	56	69	13	7
110 - 120	115	113	1	2	6	5	6	19	20	20	31	3	2
120 und mehr	221	217	4	4	6	13	16	17	46	45	59	7	4
Zusammen	5 423	5 324	168	185	318	453	403	567	911	1 010	1 118	191	99
Ohne Angabe	1 698	1 642	42	39	74	98	87	143	234	235	213	477	56
Insgesamt	7 121	6 966	210	224	392	551	490	710	1 145	1 245	1 331	668	155

Alter des Fahrzeugs

von ... bis unter ...

Jahren	unter 1	1 - 2	2 - 3	3 - 4	4 - 5	5 - 6	6 - 8	8 - 10	10 - 12	12 und mehr	Zusammen	Ohne Angabe	Insgesamt
unter 1	268	265	7	9	15	13	17	29	57	50	57	11	3
1 - 2	451	444	11	6	24	24	33	38	73	108	114	13	7
2 - 3	568	561	11	10	12	32	31	51	101	139	145	29	7
3 - 4	532	527	12	11	22	30	42	51	92	114	133	20	5
4 - 5	525	519	10	16	29	30	26	56	98	123	106	25	6
5 - 6	546	539	10	18	25	41	34	47	100	115	123	26	7
6 - 8	976	958	25	25	50	84	63	110	176	187	208	30	18
8 - 10	910	894	40	30	65	92	75	94	167	138	155	38	16
10 - 12	783	763	36	39	51	91	64	105	114	114	123	26	20
12 und mehr	1 049	1 001	44	59	96	108	100	111	149	139	153	42	48
Zusammen	6 608	6 471	206	223	389	545	485	692	1 127	1 227	1 317	260	137
Ohne Angabe	513	495	4	1	3	6	5	18	18	18	14	408	18
Insgesamt	7 121	6 966	210	224	392	551	490	710	1 145	1 245	1 331	668	155

3 Beteiligte an Straßenverkehrsunfällen 1994

3.15 Motorräder nach Hubraum und Leistung sowie Alter des Fahrzeugs  
3.15.1 Beteiligte Fahrzeugführer nach Altersgruppen

Hubraum Leistung Alter des Fahrzeugs	Insgesamt	Führer von Motorrädern im Alter von ... bis unter ... Jahren								Ohne Angabe
		unter 18	18 - 21	21 - 25	25 - 35	35 - 45	45 - 55	55 - 65	65 und mehr	

Beteiligte Fahrzeugführer  
bei Unfällen mit Personenschaden und schwerem Sachschaden

Hubraum										
von ... bis unter ... cm <sup>3</sup>										
unter 81	37	28	3	1	3	2	-	-	-	-
81 - 126	9	1	2	-	1	-	1	4	-	-
126 - 250	28	-	4	5	14	1	2	1	1	-
250 - 350	4	-	2	1	1	-	-	-	-	-
350 - 500	29	1	3	5	12	8	-	-	-	-
500 - 750	78	1	6	14	43	9	2	1	2	-
750 und mehr	72	-	-	15	38	13	5	1	-	-
Zusammen	257	31	20	41	112	33	10	7	3	-
Ohne Angabe	294	75	32	43	91	32	6	4	7	4
Insgesamt ...	551	106	52	84	203	65	16	11	10	4

Leistung										
von ... bis unter ... kW										
unter 8	49	29	5	1	6	2	2	3	1	-
8 - 14	15	-	2	3	6	1	1	2	-	-
14 - 21	39	-	7	9	16	6	-	-	1	-
21 - 38	47	2	3	7	20	11	2	1	1	-
38 - 50	16	-	-	5	8	2	1	-	-	-
50 - 60	14	-	2	2	10	-	-	-	-	-
60 - 70	14	-	-	3	6	4	1	-	-	-
70 - 75	63	-	1	11	40	7	3	1	-	-
75 und mehr	-	-	-	-	-	-	-	-	-	-
Zusammen	257	31	20	41	112	33	10	7	3	-
Ohne Angabe	294	75	32	43	91	32	6	4	7	4
Insgesamt ...	551	106	52	84	203	65	16	11	10	4

Alter des Fahrzeugs										
von ... bis unter ... Jahren										
unter 1	76	18	7	8	29	8	4	2	-	-
1 - 2	79	17	1	14	27	14	4	1	1	-
2 - 3	57	9	7	15	16	5	4	1	-	-
3 - 4	36	8	4	3	12	4	-	2	2	1
4 - 5	36	5	2	4	15	7	2	-	1	-
5 - 6	30	4	1	2	18	1	-	2	2	-
6 - 8	48	15	3	5	22	2	-	-	1	-
8 - 10	37	8	2	8	12	4	2	1	-	-
10 - 12	50	11	6	5	17	9	-	1	1	-
12 und mehr	66	5	15	12	23	9	-	-	2	-
Zusammen	515	100	48	76	191	63	16	10	10	1
Ohne Angabe	36	6	4	8	12	2	-	1	-	3
Insgesamt ...	551	106	52	84	203	65	16	11	10	4

dar. Hauptverursacher  
Hubraum

von ... bis unter ... cm <sup>3</sup>										
unter 81	16	14	1	-	1	-	-	-	-	-
81 - 126	3	1	1	-	-	-	-	1	-	-
126 - 250	16	-	3	3	7	1	1	-	1	-
250 - 350	2	-	-	-	-	-	-	-	-	-
350 - 500	14	1	2	2	6	3	-	-	-	-
500 - 750	22	1	3	4	11	1	1	-	1	-
750 und mehr	36	-	-	6	21	6	5	-	-	-
Zusammen	109	17	12	15	46	11	5	1	2	-
Ohne Angabe	137	34	14	20	38	17	-	4	6	4
Insgesamt ...	246	51	26	35	84	28	5	5	8	4

Leistung										
von ... bis unter ... kW										
unter 8	22	15	2	-	2	-	1	1	1	-
8 - 14	6	-	2	1	2	1	-	-	-	-
14 - 21	17	-	4	2	8	3	-	-	-	-
21 - 38	16	2	2	2	5	3	1	-	1	-
38 - 50	6	-	-	2	3	-	1	-	-	-
50 - 60	4	-	1	1	2	-	-	-	-	-
60 - 70	6	-	-	2	2	2	-	-	-	-
70 - 75	32	-	1	5	22	2	2	-	-	-
75 und mehr	-	-	-	-	-	-	-	-	-	-
Zusammen	109	17	12	15	46	11	5	1	2	-
Ohne Angabe	137	34	14	20	38	17	-	4	6	4
Insgesamt ...	246	51	26	35	84	28	5	5	8	4

Alter des Fahrzeugs										
von ... bis unter ... Jahren										
unter 1	26	8	3	2	8	3	2	-	-	-
1 - 2	37	9	1	11	8	7	-	1	-	-
2 - 3	33	5	7	7	9	3	2	-	-	-
3 - 4	16	5	1	1	4	2	-	-	2	1
4 - 5	13	1	-	2	5	4	-	-	1	-
5 - 6	21	4	1	1	10	1	-	2	2	-
6 - 8	22	5	3	2	11	1	-	-	-	-
8 - 10	15	4	2	3	2	2	1	1	-	-
10 - 12	23	8	2	1	8	3	-	-	1	-
12 und mehr	27	2	5	4	13	1	-	-	2	-
Zusammen	233	51	25	34	78	27	5	4	8	1
Ohne Angabe	13	-	1	1	6	1	-	1	-	3
Insgesamt ...	246	51	26	35	84	28	5	5	8	4

3 Beteiligte an Straßenverkehrsunfällen 1994

3.15 Motorräder nach Hubraum und Leistung sowie Alter des Fahrzeugs  
3.15.2 Beteiligte Fahrzeugführer nach der Dauer der Fahrerlaubnis

Table with columns: Hubraum, Leistung, Alter des Fahrzeugs, Ingesamt, Dauer der Fahrerlaubnis von ... bis unter ... (Monaten, Jahre), Ohne Angabe, Ohne Fahrerlaubnis.

Beteiligte Fahrzeugführer bei Unfällen mit Personenschaden und schweren Sachschaden

Table: Hubraum. Columns: von ... bis unter ... cm3, Ingesamt, 3-6, 6-12, 1-2, 2-3, 3-5, 5-10, 10-20, 20 u.m., Ohne Angabe, Ohne Fahrerlaubnis.

Table: Leistung. Columns: von ... bis unter ... kW, Ingesamt, 3-6, 6-12, 1-2, 2-3, 3-5, 5-10, 10-20, 20 u.m., Ohne Angabe, Ohne Fahrerlaubnis.

Table: Alter des Fahrzeugs. Columns: von ... bis unter ... Jahren, Ingesamt, 1-2, 2-3, 3-4, 4-5, 5-6, 6-8, 8-10, 10-12, 12 und mehr, Ohne Angabe, Ohne Fahrerlaubnis.

dar. Hauptverursacher

Table: Hubraum. Columns: von ... bis unter ... cm3, Ingesamt, 3-6, 6-12, 1-2, 2-3, 3-5, 5-10, 10-20, 20 u.m., Ohne Angabe, Ohne Fahrerlaubnis.

Table: Leistung. Columns: von ... bis unter ... kW, Ingesamt, 3-6, 6-12, 1-2, 2-3, 3-5, 5-10, 10-20, 20 u.m., Ohne Angabe, Ohne Fahrerlaubnis.

Table: Alter des Fahrzeugs. Columns: von ... bis unter ... Jahren, Ingesamt, 1-2, 2-3, 3-4, 4-5, 5-6, 6-8, 8-10, 10-12, 12 und mehr, Ohne Angabe, Ohne Fahrerlaubnis.



## 3 Beteiligte an Straßenverkehrsunfällen 1994

3.16 Beteiligte Fahrzeuge nach der Höhe ihres Sachschadens und Ortslage  
3.16.3 Bei Unfällen mit Personenschaden und schwerem Sachschaden

Art der Verkehrsbeteiligung	Insgesamt	Sachschaden der Beteiligten in Höhe von ... bis unter ... DM 1)								Ohne Angabe
		unter 4 000	4 000 - 6 000	6 000 - 8 000	8 000 - 10 000	10 000 - 20 000	20 000 - 30 000	30 000 - 50 000	50 000 und mehr	
Innerhalb von Ortschaften										
Beteiligte Fahrzeuge:										
Mofas, Mopeds .....	140	111	4	-	-	-	-	-	-	25
Motorräder .....	390	296	44	10	10	6	-	-	-	24
Personenkraftwagen .....	9 167	3 278	2 697	925	502	855	110	40	10	750
Kraftomnibusse .....	118	30	18	12	3	10	2	1	4	38
Liefer- und Lastkraftwagen ...	397	181	69	12	16	16	3	3	2	95
andere Güterkraftfahrzeuge ...	22	6	1	1	-	-	-	1	2	11
Landwirt. Zugmaschinen .....	16	6	3	-	-	2	-	-	-	5
übrige Kraftfahrzeuge .....	5	1	2	-	-	-	-	-	-	2
Fahrräder .....	497	310	4	-	-	-	-	-	-	183
andere Fahrzeuge .....	6	2	1	-	-	1	-	-	-	2
Zusammen ...	10 758	4 221	2 843	960	531	890	115	45	18	1 135
Außerhalb von Ortschaften, ohne Autobahn										
Beteiligte Fahrzeuge:										
Mofas, Mopeds .....	33	28	-	-	-	-	-	-	-	5
Motorräder .....	144	80	22	8	5	22	1	-	-	6
Personenkraftwagen .....	2 874	697	767	329	243	470	108	36	13	211
Kraftomnibusse .....	14	2	4	-	1	3	-	1	-	3
Liefer- und Lastkraftwagen ...	135	49	26	7	8	18	8	2	2	15
andere Güterkraftfahrzeuge ...	13	4	1	-	3	-	1	1	2	1
Landwirt. Zugmaschinen .....	14	4	1	-	-	3	-	-	-	6
übrige Kraftfahrzeuge .....	5	2	-	-	-	-	-	-	-	3
Fahrräder .....	78	48	1	-	-	-	-	-	-	29
andere Fahrzeuge .....	1	-	-	-	-	-	-	-	-	1
Zusammen ...	3 311	914	822	344	260	516	118	40	17	280
auf Autobahnen										
Beteiligte Fahrzeuge:										
Mofas, Mopeds .....	-	-	-	-	-	-	-	-	-	-
Motorräder .....	17	11	4	1	1	-	-	-	-	-
Personenkraftwagen .....	1 390	326	265	166	110	259	70	50	21	123
Kraftomnibusse .....	6	1	-	-	-	1	1	-	1	2
Liefer- und Lastkraftwagen ...	135	42	19	7	6	9	5	11	7	29
andere Güterkraftfahrzeuge ...	22	5	5	1	-	1	-	2	5	3
Landwirt. Zugmaschinen .....	-	-	-	-	-	-	-	-	-	-
übrige Kraftfahrzeuge .....	1	-	-	-	-	1	-	-	-	-
Fahrräder .....	2	2	-	-	-	-	-	-	-	-
andere Fahrzeuge .....	-	-	-	-	-	-	-	-	-	-
Zusammen ...	1 573	367	293	175	117	271	76	63	34	157
Außerhalb von Ortschaften, einschließlich Autobahn										
Beteiligte Fahrzeuge:										
Mofas, Mopeds .....	33	28	-	-	-	-	-	-	-	5
Motorräder .....	161	91	26	9	6	22	1	-	-	6
Personenkraftwagen .....	4 264	1 023	1 032	495	353	729	178	86	34	334
Kraftomnibusse .....	20	3	4	-	1	4	1	1	1	5
Liefer- und Lastkraftwagen ...	270	91	45	14	14	27	13	13	9	44
andere Güterkraftfahrzeuge ...	35	9	6	1	3	1	1	3	7	4
Landwirt. Zugmaschinen .....	14	4	1	-	-	3	-	-	-	6
übrige Kraftfahrzeuge .....	6	2	-	-	-	1	-	-	-	3
Fahrräder .....	80	50	1	-	-	-	-	-	-	29
andere Fahrzeuge .....	1	-	-	-	-	-	-	-	-	1
Zusammen ...	4 884	1 301	1 115	519	377	787	194	103	51	437
Innerhalb und außerhalb von Ortschaften										
Beteiligte Fahrzeuge:										
Mofas, Mopeds .....	173	139	4	-	-	-	-	-	-	30
Motorräder .....	551	387	70	19	16	28	1	-	-	30
Personenkraftwagen .....	13 431	4 301	3 729	1 420	855	1 584	288	126	44	1 084
Kraftomnibusse .....	138	33	22	12	4	14	3	2	5	43
Liefer- und Lastkraftwagen ...	667	272	114	26	30	43	16	16	11	139
andere Güterkraftfahrzeuge ...	57	15	7	2	3	1	1	4	9	15
Landwirt. Zugmaschinen .....	30	10	4	-	-	5	-	-	-	11
übrige Kraftfahrzeuge .....	11	3	2	-	-	1	-	-	-	5
Fahrräder .....	577	360	5	-	-	-	-	-	-	212
andere Fahrzeuge .....	7	2	1	-	-	1	-	-	-	3
Insgesamt ...	15 642	5 522	3 958	1 479	908	1 677	309	148	69	1 572

1) Polizeilich erfaßte Sachschadenshöhe.

## 4 Fahrzeugbesetzung und Unfallfolgen bei Straßenverkehrsunfällen 1994

Nach Art der Verkehrsbeteiligung und Ortslage \*)

Art der Verkehrsbeteiligung	Unfälle mit Personenschaden und schwerem Sachschaden			Darunter Unfälle mit Personenschaden			Dabei Verunglückte			
	Beteiligte		Fahrzeugbenutzer	Beteiligte		Fahrzeugbenutzer	insgesamt	Getötete	Schwer- verletzte	Leicht- verletzte
	insgesamt	Zahl der Fahrzeugbenutzer bekannt		insgesamt	Zahl der Fahrzeugbenutzer bekannt					
Innerhalb von Ortschaften										
Kraftfahrzeuge zusammen .....	10 255	9 603	14 754	6 012	5 842	9 365	3 642	23	307	3 312
Kleinkraftrad (Moped, Mokick)	5	5	5	5	5	5	5	-	-	5
Mofa 25 .....	135	135	146	135	135	146	135	2	18	115
Leichtkraftrad .....	116	116	143	116	116	143	132	-	29	103
Kraftrad, Kraftroller .....	274	274	308	259	259	292	267	4	44	219
Personenkraftwagen .....	9 167	8 532	12 084	5 222	5 059	7 394	2 964	17	210	2 737
Kraftomnibus, Obus .....	118	115	1 532	74	73	1 137	88	-	2	86
Liefer- und Lastkraftwagen ..	397	385	485	181	175	220	41	-	3	38
andere Güterkraftfahrzeuge ..	22	21	21	11	11	11	3	-	-	3
Landwirt. Zugmaschine .....	16	15	25	7	7	15	7	-	1	6
übriges Kraftfahrzeug .....	5	5	5	2	2	2	-	-	-	2
Fahrrad .....	497	496	571	495	494	569	469	3	90	376
Außerhalb von Ortschaften, ohne Autobahn										
Kraftfahrzeuge zusammen .....	3 232	3 186	4 560	2 154	2 140	3 111	1 755	29	296	1 430
Kleinkraftrad (Moped, Mokick)	-	-	-	-	-	-	-	-	-	-
Mofa 25 .....	33	33	34	33	33	34	34	1	9	24
Leichtkraftrad .....	21	21	24	21	21	24	22	1	6	15
Kraftrad, Kraftroller .....	123	123	143	117	117	137	134	5	50	79
Personenkraftwagen .....	2 874	2 832	4 073	1 882	1 870	2 751	1 525	22	223	1 280
Kraftomnibus, Obus .....	14	14	73	7	7	43	-	-	-	-
Liefer- und Lastkraftwagen ..	135	131	175	73	71	100	31	-	5	26
andere Güterkraftfahrzeuge ..	13	13	13	7	7	7	4	-	1	3
Landwirt. Zugmaschine .....	14	14	15	11	11	12	3	-	2	1
übriges Kraftfahrzeug .....	5	5	10	3	3	3	2	-	-	2
Fahrrad .....	78	78	150	77	77	149	75	1	18	56
auf Autobahnen										
Kraftfahrzeuge zusammen .....	1 571	1 548	2 284	841	835	1 265	625	14	71	540
Kleinkraftrad (Moped, Mokick)	-	-	-	-	-	-	-	-	-	-
Mofa 25 .....	-	-	-	-	-	-	-	-	-	-
Leichtkraftrad .....	1	1	2	1	1	2	1	-	1	-
Kraftrad, Kraftroller .....	16	16	17	16	16	17	17	-	5	12
Personenkraftwagen .....	1 390	1 371	1 993	736	731	1 112	567	13	60	494
Kraftomnibus, Obus .....	6	6	83	5	5	29	1	-	-	1
Liefer- und Lastkraftwagen ..	135	132	166	68	67	90	33	-	4	29
andere Güterkraftfahrzeuge ..	22	22	23	15	15	15	6	1	1	4
Landwirt. Zugmaschine .....	-	-	-	-	-	-	-	-	-	-
übriges Kraftfahrzeug .....	1	-	-	-	-	-	-	-	-	-
Fahrrad .....	2	2	2	1	1	1	1	-	-	1
Außerhalb von Ortschaften, einschließlich Autobahn										
Kraftfahrzeuge zusammen .....	4 803	4 734	6 844	2 995	2 975	4 376	2 380	43	367	1 970
Kleinkraftrad (Moped, Mokick)	-	-	-	-	-	-	-	-	-	-
Mofa 25 .....	33	33	34	33	33	34	34	1	9	24
Leichtkraftrad .....	22	22	26	22	22	26	23	1	7	15
Kraftrad, Kraftroller .....	139	139	160	133	133	154	151	5	55	91
Personenkraftwagen .....	4 264	4 203	6 066	2 618	2 601	3 863	2 092	35	283	1 774
Kraftomnibus, Obus .....	20	20	156	12	12	72	1	-	-	1
Liefer- und Lastkraftwagen ..	270	263	341	141	138	190	64	-	9	55
andere Güterkraftfahrzeuge ..	35	35	36	22	22	22	10	1	2	7
Landwirt. Zugmaschine .....	14	14	15	11	11	12	3	-	2	1
übriges Kraftfahrzeug .....	6	5	10	3	3	3	2	-	-	2
Fahrrad .....	80	80	152	78	78	150	76	1	18	57
Innerhalb und außerhalb von Ortschaften										
Kraftfahrzeuge zusammen .....	15 058	14 337	21 598	9 007	8 817	13 741	6 022	66	674	5 282
Kleinkraftrad (Moped, Mokick)	5	5	5	5	5	5	5	-	-	5
Mofa 25 .....	168	168	180	168	168	180	169	3	27	139
Leichtkraftrad .....	138	138	169	138	138	169	155	1	36	118
Kraftrad, Kraftroller .....	413	413	468	392	392	446	418	9	99	310
Personenkraftwagen .....	13 431	12 735	18 150	7 840	7 660	11 257	5 056	52	493	4 511
Kraftomnibus, Obus .....	138	135	1 688	86	85	1 209	89	-	2	87
Liefer- und Lastkraftwagen ..	667	648	826	322	313	410	105	-	12	93
andere Güterkraftfahrzeuge ..	57	56	57	33	33	33	13	1	2	10
Landwirt. Zugmaschine .....	30	29	40	18	18	27	10	-	3	7
übriges Kraftfahrzeug .....	11	10	15	5	5	5	2	-	-	2
Fahrrad .....	577	576	723	573	572	719	545	4	108	433

\*) Die Spalten 2 und 5 enthalten die Zahlen der unfallbeteiligten Fahrzeuge, für die die Zahl der Benutzer bekannt war. Dazu gehören alle Fahrzeuge, bei denen Benutzer verletzt oder getötet wurden.

5 Verunglückte bei Straßenverkehrsunfällen 1994 nach Art der Verkehrsbeteiligung und Verletzungsschwere

5.1 Kraftfahrzeugbenutzer nach Altersgruppen und Ortslage  
5.1.1 Fahrzeugführer und Mitfahrer zusammen

Im Alter von ... bis unter ... Jahren	Insgesamt	Davon als Führer und Mitfahrer von									
		Mofas	Mopeds	Motorrädern	Personekraftwagen	Kraftomnibussen, Obussen	Lastkraftwagen 1)	Sattelzugmaschinen	Landwirtsch. Zugmaschinen	anderen Zugmaschinen	übrigen Kraftfahrzeugen
Innerhalb und außerhalb von Ortschaften											
Getötete .....	66	3	-	10	52	-	-	1	-	-	-
unter 6 .....	-	-	-	-	-	-	-	-	-	-	-
6 - 10 .....	2	-	-	-	2	-	-	-	-	-	-
10 - 15 .....	-	-	-	-	-	-	-	-	-	-	-
15 - 18 .....	1	1	-	-	-	-	-	-	-	-	-
18 - 21 .....	7	-	-	-	7	-	-	-	-	-	-
21 - 25 .....	12	-	-	-	12	-	-	-	-	-	-
25 - 30 .....	12	-	-	3	9	-	-	-	-	-	-
30 - 35 .....	11	1	-	2	8	-	-	-	-	-	-
35 - 40 .....	4	-	-	1	3	-	-	-	-	-	-
40 - 45 .....	5	-	-	2	2	-	-	1	-	-	-
45 - 50 .....	3	-	-	2	1	-	-	-	-	-	-
50 - 55 .....	1	-	-	-	1	-	-	-	-	-	-
55 - 60 .....	1	-	-	-	1	-	-	-	-	-	-
60 - 65 .....	3	-	-	-	3	-	-	-	-	-	-
65 - 70 .....	1	-	-	-	1	-	-	-	-	-	-
70 - 75 .....	1	1	-	-	-	-	-	-	-	-	-
75 und mehr .....	2	-	-	-	2	-	-	-	-	-	-
Ohne Angabe .....	-	-	-	-	-	-	-	-	-	-	-
Schwerverletzte .....	674	27	-	135	493	2	12	2	3	-	-
unter 6 .....	4	-	-	-	4	-	-	-	-	-	-
6 - 10 .....	2	-	-	-	2	-	-	-	-	-	-
10 - 15 .....	6	-	-	2	4	-	-	-	-	-	-
15 - 18 .....	47	7	-	29	10	1	-	-	-	-	-
18 - 21 .....	86	3	-	10	71	-	2	-	-	-	-
21 - 25 .....	118	1	-	27	89	-	1	-	-	-	-
25 - 30 .....	114	2	-	26	84	-	1	1	-	-	-
30 - 35 .....	71	2	-	16	50	-	2	-	1	-	-
35 - 40 .....	65	2	-	14	47	-	2	-	-	-	-
40 - 45 .....	42	4	-	4	33	-	-	1	-	-	-
45 - 50 .....	24	-	-	-	22	-	2	-	-	-	-
50 - 55 .....	19	1	-	-	18	-	-	-	-	-	-
55 - 60 .....	22	-	-	4	18	-	-	-	-	-	-
60 - 65 .....	16	1	-	-	14	-	1	-	-	-	-
65 - 70 .....	16	2	-	3	10	-	1	-	-	-	-
70 - 75 .....	11	1	-	-	7	1	-	-	2	-	-
75 und mehr .....	11	1	-	-	10	-	-	-	-	-	-
Ohne Angabe .....	-	-	-	-	-	-	-	-	-	-	-
Leichtverletzte .....	5 282	139	5	428	4 511	87	93	10	7	-	2
unter 6 .....	54	-	-	-	52	1	1	-	-	-	-
6 - 10 .....	77	-	-	-	56	21	-	-	-	-	-
10 - 15 .....	95	1	-	2	81	11	-	-	-	-	-
15 - 18 .....	309	42	2	100	144	17	-	-	4	-	-
18 - 21 .....	610	8	-	45	544	5	8	-	-	-	-
21 - 25 .....	788	12	-	61	693	1	21	-	-	-	-
25 - 30 .....	817	10	-	90	691	4	20	2	-	-	-
30 - 35 .....	657	15	-	58	562	4	14	2	-	-	2
35 - 40 .....	457	8	1	31	399	7	10	1	-	-	-
40 - 45 .....	366	8	-	14	330	3	8	3	-	-	-
45 - 50 .....	230	8	-	5	212	3	1	1	-	-	-
50 - 55 .....	227	7	1	7	208	1	3	-	-	-	-
55 - 60 .....	223	7	1	7	203	2	3	-	-	-	-
60 - 65 .....	146	8	-	1	128	3	2	1	3	-	-
65 - 70 .....	93	-	-	5	87	-	1	-	-	-	-
70 - 75 .....	76	3	-	1	69	2	1	-	-	-	-
75 und mehr .....	50	2	-	1	45	2	-	-	-	-	-
Ohne Angabe .....	7	-	-	-	7	-	-	-	-	-	-
Getötete und Verletzte insgesamt .....	6 022	169	5	573	5 056	89	105	13	10	-	2
unter 6 .....	58	-	-	-	56	1	1	-	-	-	-
6 - 10 .....	81	-	-	-	60	21	-	-	-	-	-
10 - 15 .....	101	1	-	4	85	11	-	-	-	-	-
15 - 18 .....	357	50	2	129	154	18	-	-	4	-	-
18 - 21 .....	703	11	-	55	622	5	10	-	-	-	-
21 - 25 .....	918	13	-	88	794	1	22	-	-	-	-
25 - 30 .....	943	12	-	119	784	4	21	3	-	-	-
30 - 35 .....	739	18	-	76	620	4	16	2	1	-	2
35 - 40 .....	526	10	1	46	449	7	12	1	-	-	-
40 - 45 .....	413	12	-	20	365	3	8	5	-	-	-
45 - 50 .....	257	8	-	7	235	3	3	1	-	-	-
50 - 55 .....	247	8	1	7	227	1	3	-	-	-	-
55 - 60 .....	246	7	1	11	222	2	3	-	-	-	-
60 - 65 .....	165	9	-	1	145	3	3	1	3	-	-
65 - 70 .....	110	2	-	8	98	-	2	-	-	-	-
70 - 75 .....	88	5	-	1	76	3	1	-	2	-	-
75 und mehr .....	63	3	-	1	57	2	-	-	-	-	-
Ohne Angabe .....	7	-	-	-	7	-	-	-	-	-	-

1) Lastkraftwagen mit Normal- bzw. Spezialaufbau.

5 Verunglückte bei Straßenverkehrsunfällen 1994 nach Art der Verkehrsbeteiligung und Verletzungsschwere

5.1 Kraftfahrzeugbenutzer nach Altersgruppen und Ortslage  
5.1.2 Fahrzeugführer

Im Alter von ... bis unter ... Jahren	Insgesamt	Davon als Fahrzeugführer von									
		Mofas	Mopeds	Motorrädern	Personekraftwagen	Kraftomnibussen, Obussen	Lastkraftwagen 1)	Sattelzugmaschinen	Landwirtsch. Zugmaschinen	anderen Zugmaschinen	übrigen Kraftfahrzeugen
Innerhalb und außerhalb von Ortschaften											
Getötete .....	45	3	-	9	32	-	-	1	-	-	-
unter 6 .....	-	-	-	-	-	-	-	-	-	-	-
6 - 10 .....	-	-	-	-	-	-	-	-	-	-	-
10 - 15 .....	-	-	-	-	-	-	-	-	-	-	-
15 - 18 .....	1	1	-	-	-	-	-	-	-	-	-
18 - 21 .....	3	-	-	-	3	-	-	-	-	-	-
21 - 25 .....	7	-	-	-	7	-	-	-	-	-	-
25 - 30 .....	10	-	-	3	7	-	-	-	-	-	-
30 - 35 .....	8	1	-	2	5	-	-	-	-	-	-
35 - 40 .....	3	-	-	1	2	-	-	-	-	-	-
40 - 45 .....	4	-	-	1	2	-	-	1	-	-	-
45 - 50 .....	3	-	-	2	1	-	-	-	-	-	-
50 - 55 .....	1	-	-	-	1	-	-	-	-	-	-
55 - 60 .....	1	-	-	-	1	-	-	-	-	-	-
60 - 65 .....	1	-	-	-	1	-	-	-	-	-	-
65 - 70 .....	1	-	-	-	1	-	-	-	-	-	-
70 - 75 .....	1	1	-	-	-	-	-	-	-	-	-
75 und mehr .....	1	-	-	-	1	-	-	-	-	-	-
Ohne Angabe .....	-	-	-	-	-	-	-	-	-	-	-
Schwerverletzte .....	524	26	-	123	363	-	8	2	2	-	-
unter 6 .....	-	-	-	-	-	-	-	-	-	-	-
6 - 10 .....	-	-	-	-	-	-	-	-	-	-	-
10 - 15 .....	-	-	-	-	-	-	-	-	-	-	-
15 - 18 .....	33	6	-	25	2	-	-	-	-	-	-
18 - 21 .....	66	3	-	8	53	-	2	-	-	-	-
21 - 25 .....	93	1	-	26	66	-	-	-	-	-	-
25 - 30 .....	98	2	-	25	69	-	1	1	-	-	-
30 - 35 .....	60	2	-	15	41	-	1	-	1	-	-
35 - 40 .....	52	2	-	13	37	-	-	-	-	-	-
40 - 45 .....	35	4	-	4	26	-	-	1	-	-	-
45 - 50 .....	22	-	-	-	20	-	2	-	-	-	-
50 - 55 .....	9	1	-	-	8	-	-	-	-	-	-
55 - 60 .....	19	-	-	4	15	-	-	-	-	-	-
60 - 65 .....	13	1	-	-	11	-	1	-	-	-	-
65 - 70 .....	12	2	-	3	6	-	1	-	-	-	-
70 - 75 .....	7	1	-	-	5	-	-	-	1	-	-
75 und mehr .....	5	1	-	-	4	-	-	-	-	-	-
Ohne Angabe .....	-	-	-	-	-	-	-	-	-	-	-
Leichtverletzte .....	3 783	133	5	378	3 177	10	65	10	3	-	2
unter 6 .....	-	-	-	-	-	-	-	-	-	-	-
6 - 10 .....	-	-	-	-	-	-	-	-	-	-	-
10 - 15 .....	-	-	-	-	-	-	-	-	-	-	-
15 - 18 .....	124	39	2	73	10	-	-	-	-	-	-
18 - 21 .....	458	6	-	41	406	-	5	-	-	-	-
21 - 25 .....	596	12	-	53	518	-	13	-	-	-	-
25 - 30 .....	657	10	-	86	542	2	15	2	-	-	-
30 - 35 .....	533	15	-	57	446	2	9	2	-	-	2
35 - 40 .....	377	8	1	29	330	2	6	1	-	-	-
40 - 45 .....	284	8	-	13	252	1	7	3	-	-	-
45 - 50 .....	179	8	-	5	164	1	-	1	-	-	-
50 - 55 .....	176	7	1	7	158	-	3	-	-	-	-
55 - 60 .....	168	7	1	7	148	2	3	-	-	-	-
60 - 65 .....	93	8	-	-	79	-	2	1	3	-	-
65 - 70 .....	56	-	-	5	50	-	1	-	-	-	-
70 - 75 .....	50	3	-	1	45	-	1	-	-	-	-
75 und mehr .....	25	2	-	1	22	-	-	-	-	-	-
Ohne Angabe .....	7	-	-	-	7	-	-	-	-	-	-
Getötete und Verletzte insgesamt .....	4 352	162	5	510	3 572	10	73	13	5	-	2
unter 6 .....	-	-	-	-	-	-	-	-	-	-	-
6 - 10 .....	-	-	-	-	-	-	-	-	-	-	-
10 - 15 .....	-	-	-	-	-	-	-	-	-	-	-
15 - 18 .....	158	46	2	98	12	-	-	-	-	-	-
18 - 21 .....	527	9	-	49	462	-	7	-	-	-	-
21 - 25 .....	696	13	-	79	591	-	13	-	-	-	-
25 - 30 .....	765	12	-	114	618	2	16	3	-	-	-
30 - 35 .....	601	18	-	74	492	2	10	2	1	-	2
35 - 40 .....	432	10	1	43	369	2	6	1	-	-	-
40 - 45 .....	323	12	-	18	280	1	7	5	-	-	-
45 - 50 .....	204	8	-	7	185	1	2	1	-	-	-
50 - 55 .....	186	8	1	7	167	-	3	-	-	-	-
55 - 60 .....	188	7	1	11	164	2	3	-	-	-	-
60 - 65 .....	107	9	-	-	91	-	3	1	3	-	-
65 - 70 .....	69	2	-	8	57	-	2	-	-	-	-
70 - 75 .....	58	5	-	1	50	-	1	-	1	-	-
75 und mehr .....	31	3	-	1	27	-	-	-	-	-	-
Ohne Angabe .....	7	-	-	-	7	-	-	-	-	-	-

1) Lastkraftwagen mit Normal- bzw. Spezialaufbau.

5 Verunglückte bei Straßenverkehrsunfällen 1994 nach Art der Verkehrsbeteiligung und Verletzungsschwere

5.1 Kraftfahrzeugbenutzer nach Altersgruppen und Ortslage  
5.1.3 Mitfahrer

Im Alter von ... bis unter ... Jahren	Insgesamt	Davon als Mitfahrer von									
		Mofas	Mopeds	Motor- rädern	Perso- nen- kraft- wagen	Kraft- omni- bussen, Obussen	Last- kraft- wagen 1)	Sattel- zugma- schinen	Land- wirtsch. Zugma- schinen	anderen Zugma- schinen	übrigen Kraft- fahr- zeugen
Innerhalb und außerhalb von Ortschaften											
Getötete .....	21	-	-	1	20	-	-	-	-	-	-
unter 6 .....	-	-	-	-	-	-	-	-	-	-	-
6 - 10 .....	2	-	-	-	2	-	-	-	-	-	-
10 - 15 .....	-	-	-	-	-	-	-	-	-	-	-
15 - 18 .....	-	-	-	-	-	-	-	-	-	-	-
18 - 21 .....	4	-	-	-	4	-	-	-	-	-	-
21 - 25 .....	5	-	-	-	5	-	-	-	-	-	-
25 - 30 .....	2	-	-	-	2	-	-	-	-	-	-
30 - 35 .....	3	-	-	-	3	-	-	-	-	-	-
35 - 40 .....	1	-	-	-	1	-	-	-	-	-	-
40 - 45 .....	1	-	-	1	-	-	-	-	-	-	-
45 - 50 .....	-	-	-	-	-	-	-	-	-	-	-
50 - 55 .....	-	-	-	-	-	-	-	-	-	-	-
55 - 60 .....	-	-	-	-	-	-	-	-	-	-	-
60 - 65 .....	2	-	-	-	-	-	-	-	-	-	-
65 - 70 .....	-	-	-	-	-	-	-	-	-	-	-
70 - 75 .....	-	-	-	-	-	-	-	-	-	-	-
75 und mehr .....	1	-	-	-	1	-	-	-	-	-	-
Ohne Angabe .....	-	-	-	-	-	-	-	-	-	-	-
Schwerverletzte .....	150	1	-	12	130	2	4	-	1	-	-
unter 6 .....	4	-	-	-	4	-	-	-	-	-	-
6 - 10 .....	2	-	-	-	2	-	-	-	-	-	-
10 - 15 .....	6	-	-	2	4	-	-	-	-	-	-
15 - 18 .....	14	1	-	4	8	1	-	-	-	-	-
18 - 21 .....	20	-	-	2	18	-	-	-	-	-	-
21 - 25 .....	25	-	-	1	23	-	1	-	-	-	-
25 - 30 .....	16	-	-	1	15	-	-	-	-	-	-
30 - 35 .....	11	-	-	1	9	-	1	-	-	-	-
35 - 40 .....	13	-	-	1	10	-	2	-	-	-	-
40 - 45 .....	7	-	-	-	7	-	-	-	-	-	-
45 - 50 .....	2	-	-	-	2	-	-	-	-	-	-
50 - 55 .....	10	-	-	-	10	-	-	-	-	-	-
55 - 60 .....	3	-	-	-	3	-	-	-	-	-	-
60 - 65 .....	3	-	-	-	3	-	-	-	-	-	-
65 - 70 .....	4	-	-	-	4	-	-	-	-	-	-
70 - 75 .....	4	-	-	-	2	1	-	-	1	-	-
75 und mehr .....	6	-	-	-	6	-	-	-	-	-	-
Ohne Angabe .....	-	-	-	-	-	-	-	-	-	-	-
Leichtverletzte .....	1 499	6	-	50	1 334	77	28	-	4	-	-
unter 6 .....	54	-	-	-	52	1	1	-	-	-	-
6 - 10 .....	77	-	-	-	56	21	-	-	-	-	-
10 - 15 .....	95	1	-	2	81	11	-	-	-	-	-
15 - 18 .....	185	3	-	27	134	17	-	-	4	-	-
18 - 21 .....	152	2	-	4	138	5	3	-	-	-	-
21 - 25 .....	192	-	-	8	175	1	8	-	-	-	-
25 - 30 .....	160	-	-	4	149	2	5	-	-	-	-
30 - 35 .....	124	-	-	1	116	2	5	-	-	-	-
35 - 40 .....	80	-	-	2	69	5	4	-	-	-	-
40 - 45 .....	82	-	-	1	78	2	1	-	-	-	-
45 - 50 .....	51	-	-	-	48	2	1	-	-	-	-
50 - 55 .....	51	-	-	-	50	1	-	-	-	-	-
55 - 60 .....	55	-	-	-	55	-	-	-	-	-	-
60 - 65 .....	53	-	-	1	49	3	-	-	-	-	-
65 - 70 .....	37	-	-	-	37	-	-	-	-	-	-
70 - 75 .....	26	-	-	-	24	2	-	-	-	-	-
75 und mehr .....	25	-	-	-	23	2	-	-	-	-	-
Ohne Angabe .....	-	-	-	-	-	-	-	-	-	-	-
Getötete und Verletzte insgesamt .....	1 670	7	-	63	1 484	79	32	-	5	-	-
unter 6 .....	58	-	-	-	56	1	1	-	-	-	-
6 - 10 .....	81	-	-	-	60	21	-	-	-	-	-
10 - 15 .....	101	1	-	4	85	11	-	-	-	-	-
15 - 18 .....	199	4	-	31	142	18	-	-	4	-	-
18 - 21 .....	176	2	-	6	160	5	3	-	-	-	-
21 - 25 .....	222	-	-	9	203	1	9	-	-	-	-
25 - 30 .....	178	-	-	5	166	2	5	-	-	-	-
30 - 35 .....	138	-	-	2	128	2	6	-	-	-	-
35 - 40 .....	94	-	-	3	80	5	6	-	-	-	-
40 - 45 .....	90	-	-	2	85	2	1	-	-	-	-
45 - 50 .....	53	-	-	-	50	2	1	-	-	-	-
50 - 55 .....	61	-	-	-	60	1	-	-	-	-	-
55 - 60 .....	58	-	-	-	58	-	-	-	-	-	-
60 - 65 .....	58	-	-	1	54	3	-	-	-	-	-
65 - 70 .....	41	-	-	-	41	-	-	-	-	-	-
70 - 75 .....	30	-	-	-	26	3	-	-	1	-	-
75 und mehr .....	32	-	-	-	30	2	-	-	-	-	-
Ohne Angabe .....	-	-	-	-	-	-	-	-	-	-	-

1) Lastkraftwagen mit Normal- bzw. Spezialaufbau.

5 Verunglückte bei Straßenverkehrsunfällen 1994 nach Art der Verkehrsbeteiligung und Verletzungsschwere

5.2 Nach Altersgruppen und Ortslage

Im Alter von ... bis unter ... Jahren	Fahrzeugführer von				Mitfahrer von				Fuß- gänger	Sonstige Personen 2)	Verun- glückte insgesamt
	Fahr- rädern	Straßen- bahnen	anderen Fahrzeu- gen 1)	Fahr- zeugen aller Art	Fahr- rädern	Straßen- bahnen	anderen Fahrzeu- gen 1)	Fahr- zeugen aller Art			
Innerhalb und außerhalb von Ortschaften											
Getötete .....	4	-	-	49	-	-	-	21	22	-	92
unter 6 .....	-	-	-	-	-	-	-	-	2	-	2
6 - 10 .....	-	-	-	-	-	-	-	2	2	-	4
10 - 15 .....	-	-	-	-	-	-	-	-	-	-	-
15 - 18 .....	1	-	-	2	-	-	-	-	-	-	2
18 - 21 .....	-	-	-	3	-	-	-	4	-	-	7
21 - 25 .....	-	-	-	7	-	-	-	5	-	-	12
25 - 30 .....	-	-	-	10	-	-	-	2	1	-	13
30 - 35 .....	-	-	-	8	-	-	-	3	-	-	11
35 - 40 .....	1	-	-	4	-	-	-	1	1	-	6
40 - 45 .....	1	-	-	5	-	-	-	1	-	-	6
45 - 50 .....	-	-	-	3	-	-	-	-	2	-	5
50 - 55 .....	-	-	-	1	-	-	-	-	1	-	2
55 - 60 .....	1	-	-	2	-	-	-	-	1	-	3
60 - 65 .....	-	-	-	1	-	-	-	2	-	-	3
65 - 70 .....	-	-	-	1	-	-	-	-	2	-	3
70 - 75 .....	-	-	-	1	-	-	-	-	3	-	4
75 und mehr .....	-	-	-	1	-	-	-	1	7	-	9
Ohne Angabe .....	-	-	-	-	-	-	-	-	-	-	-
Schwerverletzte .....	108	-	1	633	-	-	-	150	182	-	965
unter 6 .....	-	-	-	-	-	-	-	4	25	-	29
6 - 10 .....	5	-	-	5	-	-	-	2	34	-	41
10 - 15 .....	25	-	-	25	-	-	-	6	19	-	50
15 - 18 .....	9	-	-	42	-	-	-	14	6	-	62
18 - 21 .....	5	-	-	71	-	-	-	20	2	-	93
21 - 25 .....	6	-	-	99	-	-	-	25	4	-	128
25 - 30 .....	10	-	-	108	-	-	-	16	5	-	129
30 - 35 .....	4	-	-	64	-	-	-	11	4	-	79
35 - 40 .....	3	-	-	55	-	-	-	13	6	-	74
40 - 45 .....	5	-	-	40	-	-	-	7	8	-	55
45 - 50 .....	5	-	-	27	-	-	-	2	6	-	35
50 - 55 .....	7	-	-	16	-	-	-	10	4	-	30
55 - 60 .....	10	-	-	29	-	-	-	3	12	-	44
60 - 65 .....	3	-	-	16	-	-	-	3	5	-	24
65 - 70 .....	3	-	-	15	-	-	-	4	6	-	25
70 - 75 .....	4	-	-	11	-	-	-	4	10	-	25
75 und mehr .....	3	-	1	9	-	-	-	6	25	-	40
Ohne Angabe .....	1	-	-	1	-	-	-	-	1	-	2
Leichtverletzte .....	431	-	1	4 215	2	-	5	1 506	405	-	6 126
unter 6 .....	3	-	-	3	1	-	1	56	34	-	93
6 - 10 .....	36	-	-	36	-	-	4	81	53	-	170
10 - 15 .....	80	-	-	80	-	-	-	95	46	-	221
15 - 18 .....	35	-	-	159	1	-	-	186	23	-	368
18 - 21 .....	15	-	1	474	-	-	-	152	15	-	641
21 - 25 .....	27	-	-	623	-	-	-	192	24	-	839
25 - 30 .....	46	-	-	703	-	-	-	160	26	-	889
30 - 35 .....	42	-	-	575	-	-	-	124	19	-	718
35 - 40 .....	27	-	-	404	-	-	-	80	23	-	507
40 - 45 .....	14	-	-	298	-	-	-	82	26	-	406
45 - 50 .....	24	-	-	203	-	-	-	51	14	-	268
50 - 55 .....	20	-	-	196	-	-	-	51	23	-	270
55 - 60 .....	20	-	-	188	-	-	-	55	11	-	254
60 - 65 .....	16	-	-	109	-	-	-	53	14	-	176
65 - 70 .....	9	-	-	65	-	-	-	37	17	-	119
70 - 75 .....	8	-	-	58	-	-	-	26	11	-	95
75 und mehr .....	8	-	-	33	-	-	-	25	20	-	78
Ohne Angabe .....	1	-	-	8	-	-	-	-	6	-	14
Getötete und Verletzte insgesamt .....	543	-	2	4 897	2	-	5	1 677	609	-	7 183
unter 6 .....	3	-	-	3	1	-	1	60	61	-	124
6 - 10 .....	41	-	-	41	-	-	4	85	89	-	215
10 - 15 .....	105	-	-	105	-	-	-	101	65	-	271
15 - 18 .....	45	-	-	203	1	-	-	200	29	-	432
18 - 21 .....	20	-	1	548	-	-	-	176	17	-	741
21 - 25 .....	33	-	-	729	-	-	-	222	28	-	979
25 - 30 .....	56	-	-	821	-	-	-	178	32	-	1 031
30 - 35 .....	46	-	-	647	-	-	-	138	23	-	808
35 - 40 .....	31	-	-	463	-	-	-	94	30	-	587
40 - 45 .....	20	-	-	343	-	-	-	90	34	-	467
45 - 50 .....	29	-	-	233	-	-	-	53	22	-	308
50 - 55 .....	27	-	-	213	-	-	-	61	28	-	302
55 - 60 .....	31	-	-	219	-	-	-	58	24	-	301
60 - 65 .....	19	-	-	126	-	-	-	58	19	-	203
65 - 70 .....	12	-	-	81	-	-	-	41	25	-	147
70 - 75 .....	12	-	-	70	-	-	-	30	24	-	124
75 und mehr .....	11	-	1	43	-	-	-	32	52	-	127
Ohne Angabe .....	2	-	-	9	-	-	-	-	7	-	16

1) Eisenbahnen, bespannte Fuhrwerke sowie sonstige und unbekannte Fahrzeuge.

2) Handwagen, Handkarren, Tierführer / Treiber und andere Personen.

5 Verunglückte bei Straßenverkehrsunfällen 1994 nach Art der Verkehrsbeteiligung und Verletzungsschwere

5.3 Nach Geschlecht, Altersgruppen und Ortslage

Im Alter von ... bis unter ... Jahren	Ins-gesamt 1)	Männlich					Weiblich				
		zusammen	darunter				zusammen	darunter			
			Fahrer und Mitfahrer von			Fußgänger		Fahrer und Mitfahrer von			Fußgänger
			Personen-kraftw.	Motor-zweir.	Fahr-rädern			Personen-kraftw.	Motor-zweir.	Fahr-rädern	

Innerhalb und außerhalb von Ortschaften

Getötete .....	92	66	42	13	4	6	26	10	-	-	16
unter 6 .....	2	1	-	-	-	1	1	-	-	-	1
6 - 10 .....	4	3	1	-	-	2	1	1	-	-	-
10 - 15 .....	-	-	-	-	-	-	-	-	-	-	-
15 - 18 .....	2	2	-	1	1	-	-	-	-	-	-
18 - 21 .....	7	6	6	-	-	-	1	1	-	-	-
21 - 25 .....	12	11	11	-	-	-	1	1	-	-	-
25 - 30 .....	13	12	8	3	-	1	1	1	-	-	-
30 - 35 .....	11	10	7	3	-	-	1	1	-	-	-
35 - 40 .....	6	4	2	1	1	-	2	1	-	-	1
40 - 45 .....	6	5	1	2	1	-	1	1	-	-	-
45 - 50 .....	5	4	1	2	-	1	1	-	-	-	1
50 - 55 .....	2	1	1	-	-	-	1	-	-	-	1
55 - 60 .....	3	2	1	-	1	-	1	-	-	-	1
60 - 65 .....	3	1	1	-	-	-	2	2	-	-	-
65 - 70 .....	3	2	1	-	-	1	1	-	-	-	1
70 - 75 .....	4	1	-	1	-	-	3	-	-	-	3
75 und mehr .....	9	1	-	-	-	-	8	1	-	-	7
Ohne Angabe .....	-	-	-	-	-	-	-	-	-	-	-

Schwerverletzte .....	965	628	288	145	77	100	332	201	17	31	81
unter 6 .....	29	20	3	-	-	17	8	1	-	-	7
6 - 10 .....	41	30	2	-	4	24	11	-	-	1	10
10 - 15 .....	50	33	2	1	19	11	17	2	1	6	8
15 - 18 .....	62	47	6	29	7	4	15	4	7	2	2
18 - 21 .....	93	68	49	12	4	2	25	22	1	1	-
21 - 25 .....	128	89	56	26	4	2	37	31	2	2	2
25 - 30 .....	129	90	52	25	7	4	38	31	3	3	1
30 - 35 .....	79	58	32	17	3	3	21	18	1	1	1
35 - 40 .....	74	46	23	15	2	4	28	24	1	1	2
40 - 45 .....	55	35	17	7	5	5	20	16	1	-	3
45 - 50 .....	35	25	15	-	5	3	10	7	-	-	3
50 - 55 .....	30	13	8	1	4	-	17	10	-	3	4
55 - 60 .....	44	19	5	4	5	5	25	13	-	5	7
60 - 65 .....	24	14	7	1	3	2	9	6	-	-	3
65 - 70 .....	25	14	4	5	2	2	11	6	-	1	4
70 - 75 .....	25	9	3	1	-	3	16	4	-	4	7
75 und mehr .....	40	17	4	1	2	9	23	6	-	1	16
Ohne Angabe .....	2	1	-	-	1	-	1	-	-	-	1

Leichtverletzte .....	6 126	3 510	2 357	493	305	206	2 571	2 125	75	124	192
unter 6 .....	93	44	25	-	1	17	49	27	-	3	17
6 - 10 .....	170	96	23	-	31	29	74	33	-	5	24
10 - 15 .....	221	136	42	2	63	23	84	39	1	17	22
15 - 18 .....	368	231	60	122	21	13	136	84	21	15	10
18 - 21 .....	641	368	300	42	10	8	271	244	10	5	6
21 - 25 .....	839	505	396	61	18	12	328	293	11	9	11
25 - 30 .....	889	536	377	88	33	15	349	311	11	13	11
30 - 35 .....	718	439	310	66	35	11	272	246	7	6	8
35 - 40 .....	507	266	192	35	15	9	237	203	5	12	14
40 - 45 .....	406	195	145	16	11	11	208	183	6	3	14
45 - 50 .....	268	154	111	12	18	8	113	100	1	6	6
50 - 55 .....	270	149	108	15	11	12	117	98	-	8	11
55 - 60 .....	254	138	104	14	10	6	114	99	1	8	5
60 - 65 .....	176	94	61	8	10	9	81	66	1	6	5
65 - 70 .....	119	62	43	5	7	6	57	44	-	2	11
70 - 75 .....	95	50	37	4	4	3	45	32	-	4	8
75 und mehr .....	78	44	23	3	6	12	33	21	-	2	8
Ohne Angabe .....	14	3	-	-	1	2	3	2	-	-	1

Getötete u. Verletzte insgesamt .....	7 183	4 204	2 687	651	386	312	2 929	2 336	92	155	289
unter 6 .....	124	65	28	-	1	35	58	28	-	3	25
6 - 10 .....	215	129	26	-	35	55	86	34	-	6	34
10 - 15 .....	271	169	44	3	82	34	101	41	2	23	30
15 - 18 .....	432	280	66	152	29	17	151	88	28	17	12
18 - 21 .....	741	442	355	54	14	10	297	267	11	6	6
21 - 25 .....	979	605	463	87	22	14	366	325	13	11	13
25 - 30 .....	1 031	638	437	116	40	20	388	343	14	16	12
30 - 35 .....	808	507	349	86	38	14	294	265	8	7	9
35 - 40 .....	587	316	217	51	18	13	267	228	6	13	17
40 - 45 .....	467	235	163	25	17	16	229	200	7	3	17
45 - 50 .....	308	183	127	14	23	12	124	107	1	6	10
50 - 55 .....	302	163	117	16	15	12	135	108	-	11	16
55 - 60 .....	301	159	110	18	16	11	140	112	1	13	13
60 - 65 .....	203	109	69	9	13	11	92	74	1	6	8
65 - 70 .....	147	78	48	10	9	9	69	50	-	3	16
70 - 75 .....	124	60	40	6	4	6	64	36	-	8	18
75 und mehr .....	127	62	28	4	8	21	64	28	-	3	31
Ohne Angabe .....	16	4	-	-	2	2	4	2	-	-	2

1) Einschl. ohne Angabe des Geschlechts.

5 Verunglückte bei Straßenverkehrsunfällen 1994 nach Art der Verkehrsbeteiligung und Verletzungsschwere

5.4 Kraftfahrzeugführer bzw. Mitfahrer nach Altersgruppen und Geschlecht

Im Alter von ... bis unter ... Jahren	Männlich						Weiblich					
	Fahrer von			Mitfahrer von			Fahrer von			Mitfahrer von		
	Mofas, Mopeds	Motorrädern	Personenkraftwagen	Mofas, Mopeds	Motorrädern	Personenkraftwagen	Mofas, Mopeds	Motorrädern	Personenkraftwagen	Mofas, Mopeds	Motorrädern	Personenkraftwagen
Innerhalb und außerhalb von Ortschaften												
Getötete .....	3	9	28	-	1	14	-	-	4	-	-	6
unter 6 .....	-	-	-	-	-	-	-	-	-	-	-	-
6 - 10 .....	-	-	-	-	-	1	-	-	-	-	-	1
10 - 15 .....	-	-	-	-	-	-	-	-	-	-	-	-
15 - 18 .....	1	-	-	-	-	-	-	-	-	-	-	-
18 - 21 .....	-	-	3	-	-	3	-	-	-	-	-	1
21 - 25 .....	-	-	7	-	-	4	-	-	-	-	-	1
25 - 30 .....	-	3	6	-	-	2	-	-	1	-	-	-
30 - 35 .....	1	2	5	-	-	2	-	-	-	-	-	1
35 - 40 .....	-	1	1	-	-	1	-	-	1	-	-	-
40 - 45 .....	-	1	1	-	1	-	-	-	1	-	-	-
45 - 50 .....	-	2	1	-	-	-	-	-	-	-	-	-
50 - 55 .....	-	-	1	-	-	-	-	-	-	-	-	-
55 - 60 .....	-	-	1	-	-	-	-	-	-	-	-	-
60 - 65 .....	-	-	-	-	-	1	-	-	1	-	-	1
65 - 70 .....	-	-	1	-	-	-	-	-	-	-	-	-
70 - 75 .....	1	-	-	-	-	-	-	-	-	-	-	-
75 und mehr .....	-	-	1	-	-	-	-	-	-	-	-	1
Ohne Angabe .....	-	-	-	-	-	-	-	-	-	-	-	-
Schwerverletzte .....	24	114	224	1	6	64	2	9	135	-	6	66
unter 6 .....	-	-	-	-	-	3	-	-	-	-	-	1
6 - 10 .....	-	-	-	-	-	2	-	-	-	-	-	-
10 - 15 .....	-	-	-	-	1	2	-	-	-	-	1	2
15 - 18 .....	6	21	2	1	1	4	-	4	-	-	3	4
18 - 21 .....	3	7	38	-	2	11	-	1	15	-	-	7
21 - 25 .....	1	24	45	-	1	11	-	2	19	-	-	12
25 - 30 .....	1	24	42	-	-	10	1	1	26	-	1	5
30 - 35 .....	2	15	27	-	-	5	-	-	14	-	1	4
35 - 40 .....	2	12	18	-	1	5	-	1	19	-	-	5
40 - 45 .....	3	4	15	-	-	2	1	-	11	-	-	5
45 - 50 .....	-	-	14	-	-	1	-	-	6	-	-	1
50 - 55 .....	1	-	3	-	-	5	-	-	5	-	-	5
55 - 60 .....	-	4	5	-	-	-	-	-	10	-	-	3
60 - 65 .....	1	-	6	-	-	1	-	-	4	-	-	2
65 - 70 .....	2	3	3	-	-	1	-	-	3	-	-	3
70 - 75 .....	1	-	3	-	-	-	-	-	2	-	-	2
75 und mehr .....	1	-	3	-	-	1	-	-	1	-	-	5
Ohne Angabe .....	-	-	-	-	-	-	-	-	-	-	-	-
Leichtverletzte .....	118	342	1 851	4	29	506	20	32	1 297	2	21	828
unter 6 .....	-	-	-	-	-	25	-	-	-	-	-	27
6 - 10 .....	-	-	-	-	-	23	-	-	-	-	-	33
10 - 15 .....	-	-	-	1	1	42	-	-	-	-	1	39
15 - 18 .....	37	63	9	2	20	51	4	9	1	1	7	83
18 - 21 .....	4	35	241	1	2	59	2	5	165	1	2	79
21 - 25 .....	10	47	310	-	4	86	2	5	204	-	4	89
25 - 30 .....	8	79	310	-	1	67	2	6	229	-	3	82
30 - 35 .....	11	55	262	-	-	48	4	2	178	-	1	68
35 - 40 .....	9	26	166	-	-	26	-	3	160	-	2	43
40 - 45 .....	5	11	123	-	-	22	3	2	127	-	1	56
45 - 50 .....	7	5	96	-	-	15	1	-	67	-	-	33
50 - 55 .....	8	7	94	-	-	14	-	-	62	-	-	36
55 - 60 .....	7	7	94	-	-	10	1	-	54	-	-	45
60 - 65 .....	7	-	55	-	1	6	1	-	23	-	-	43
65 - 70 .....	-	5	38	-	-	5	-	-	12	-	-	32
70 - 75 .....	3	1	34	-	-	3	-	-	11	-	-	21
75 und mehr .....	2	1	19	-	-	4	-	-	2	-	-	19
Ohne Angabe .....	-	-	-	-	-	-	-	-	2	-	-	-
Getötete und Verletzte insgesamt .....	145	465	2 103	5	36	584	22	41	1 436	2	27	900
unter 6 .....	-	-	-	-	-	28	-	-	-	-	-	28
6 - 10 .....	-	-	-	-	-	26	-	-	-	-	-	34
10 - 15 .....	-	-	-	1	2	44	-	-	-	-	2	41
15 - 18 .....	44	84	11	3	21	55	4	13	1	1	10	87
18 - 21 .....	7	42	282	1	4	73	2	6	180	1	2	87
21 - 25 .....	11	71	362	-	5	101	2	7	223	-	4	102
25 - 30 .....	9	106	358	-	1	79	3	7	256	-	4	87
30 - 35 .....	14	72	294	-	-	55	4	2	192	-	2	73
35 - 40 .....	11	39	185	-	1	32	-	4	180	-	2	48
40 - 45 .....	8	16	139	-	1	24	4	2	139	-	1	61
45 - 50 .....	7	7	111	-	-	16	1	-	73	-	-	34
50 - 55 .....	9	7	98	-	-	19	-	-	67	-	-	41
55 - 60 .....	7	11	100	-	-	10	1	-	64	-	-	48
60 - 65 .....	8	-	61	-	1	8	1	-	28	-	-	46
65 - 70 .....	2	8	42	-	-	6	-	-	15	-	-	35
70 - 75 .....	5	1	37	-	-	3	-	-	13	-	-	23
75 und mehr .....	3	1	23	-	-	5	-	-	3	-	-	25
Ohne Angabe .....	-	-	-	-	-	-	-	-	2	-	-	-



## 5 Verunglückte bei Straßenverkehrsunfällen 1994 nach Art der Verkehrsbeteiligung und Verletzungsschwere

## 5.5 Nach Monaten und Ortslage

Art der Verkehrsbeteiligung Verletzungsschwere	Insgesamt	Januar	Februar	März	April	Mai	Juni	Juli	August	September	Oktober	November	Dezember
Innerhalb und außerhalb von Ortschaften													
Insgesamt													
Verunglückte .....	7 183	542	411	592	552	642	687	614	636	644	725	585	553
Getötete .....	92	11	4	8	10	6	6	9	4	3	11	6	14
Schwerverletzte .....	965	60	64	77	91	81	103	90	77	70	92	77	83
Leichtverletzte .....	6 126	471	343	507	451	555	578	515	555	571	622	502	456
darunter:													
Mofas, Mopeds													
Verunglückte .....	174	10	7	9	10	9	19	19	21	24	19	17	10
Getötete .....	3	-	-	1	1	-	-	-	-	-	-	-	1
Schwerverletzte .....	27	1	3	2	2	3	-	1	3	5	5	2	-
Leichtverletzte .....	144	9	4	6	7	6	19	18	18	19	14	15	9
Motorräder													
Verunglückte .....	573	23	7	40	41	77	72	100	58	44	54	31	26
Getötete .....	10	-	1	1	-	2	1	2	-	1	2	-	-
Schwerverletzte .....	135	3	2	7	10	10	21	24	14	12	18	7	7
Leichtverletzte .....	428	20	4	32	31	65	50	74	44	31	34	24	19
Personenkraftwagen													
Verunglückte .....	5 056	425	317	457	402	429	415	352	385	465	531	446	432
Getötete .....	52	6	1	5	6	3	3	3	3	1	8	3	10
Schwerverletzte .....	493	40	37	44	48	37	49	40	33	32	44	37	52
Leichtverletzte .....	4 511	379	279	408	348	389	363	309	349	432	479	406	370
Fahrräder													
Verunglückte .....	545	15	15	22	46	55	101	90	87	43	35	20	16
Getötete .....	4	-	-	-	-	-	1	2	1	-	-	-	-
Schwerverletzte .....	108	3	1	4	15	13	20	16	14	6	6	8	2
Leichtverletzte .....	433	12	14	18	31	42	80	72	72	37	29	12	14
Fußgänger													
Verunglückte .....	609	50	57	52	39	55	55	37	37	49	59	58	61
Getötete .....	22	5	2	1	3	1	1	2	-	-	1	3	3
Schwerverletzte .....	182	11	19	15	16	17	12	7	11	14	18	23	19
Leichtverletzte .....	405	34	36	36	20	37	42	28	26	35	40	32	39
Innerhalb von Ortschaften													
Insgesamt													
Verunglückte .....	4 695	369	260	379	321	407	439	426	438	442	480	376	358
Getötete .....	42	6	3	5	6	2	4	3	1	1	5	2	4
Schwerverletzte .....	572	42	42	33	46	44	57	56	50	49	60	51	42
Leichtverletzte .....	4 081	321	215	341	269	361	378	367	387	392	415	323	312
darunter:													
Mofas, Mopeds													
Verunglückte .....	140	7	6	6	7	7	16	17	16	19	16	15	8
Getötete .....	2	-	-	1	1	-	-	-	-	-	-	-	-
Schwerverletzte .....	18	1	2	1	-	3	-	-	2	5	3	1	-
Leichtverletzte .....	120	6	4	4	6	4	16	17	14	14	13	14	8
Motorräder													
Verunglückte .....	399	21	4	29	31	54	44	66	35	30	37	23	25
Getötete .....	4	-	1	1	-	-	1	-	-	-	1	-	-
Schwerverletzte .....	73	2	1	4	7	4	12	9	7	6	10	5	6
Leichtverletzte .....	322	19	2	24	24	50	31	57	28	24	26	18	19
Personenkraftwagen													
Verunglückte .....	2 964	272	176	271	201	235	228	223	242	297	315	255	249
Getötete .....	17	2	1	2	2	1	1	1	1	1	3	-	2
Schwerverletzte .....	210	26	19	11	14	10	17	25	16	19	23	17	13
Leichtverletzte .....	2 737	244	156	258	185	224	210	197	225	277	289	238	234
Fahrräder													
Verunglückte .....	469	14	13	20	37	48	82	78	76	39	31	19	12
Getötete .....	3	-	-	-	-	-	1	2	-	-	-	-	-
Schwerverletzte .....	90	3	1	3	10	10	17	14	13	5	5	7	2
Leichtverletzte .....	376	11	12	17	27	38	64	62	63	34	26	12	10
Fußgänger													
Verunglückte .....	577	46	54	50	36	54	51	34	36	46	58	54	58
Getötete .....	16	4	1	1	3	1	1	-	-	-	1	2	2
Schwerverletzte .....	174	10	18	14	15	16	11	7	11	14	18	21	19
Leichtverletzte .....	387	32	35	35	18	37	39	27	25	32	39	31	37

## 5 Verunglückte bei Straßenverkehrsunfällen 1994 nach Art der Verkehrsbeteiligung und Verletzungsschwere

## 5.5 Nach Monaten und Ortslage

Art der Verkehrsbeteiligung	Insgesamt	Januar	Februar	März	April	Mai	Juni	Juli	August	September	Oktober	November	Dezember
-----------------------------	-----------	--------	---------	------	-------	-----	------	------	--------	-----------	---------	----------	----------

Außerhalb von Ortschaften, ohne Autobahn													
<b>Insgesamt</b>													
Verunglückte .....	1 859	103	108	160	161	179	198	154	149	155	188	148	156
Getötete .....	34	4	1	-	2	3	1	4	3	1	4	3	8
Schwerverletzte .....	322	13	15	35	35	34	37	29	24	16	28	22	34
Leichtverletzte .....	1 503	86	92	125	124	142	160	121	122	138	156	123	114
<b>darunter:</b>													
<b>Mofas, Mopeds</b>													
Verunglückte .....	34	3	1	3	3	2	3	2	5	5	3	2	2
Getötete .....	1	-	-	-	-	-	-	-	-	-	-	-	1
Schwerverletzte .....	9	-	1	1	2	-	-	1	1	-	2	1	-
Leichtverletzte .....	24	3	-	2	1	2	3	1	4	5	1	1	1
<b>Motorräder</b>													
Verunglückte .....	156	1	3	10	7	22	26	32	21	13	13	8	-
Getötete .....	6	-	-	-	-	2	-	2	-	1	1	-	-
Schwerverletzte .....	56	1	1	3	3	5	9	15	7	5	5	2	-
Leichtverletzte .....	94	-	2	7	4	15	17	15	14	7	7	6	-
<b>Personenkraftwagen</b>													
Verunglückte .....	1 525	90	99	136	137	142	143	100	107	126	165	134	146
Getötete .....	22	3	-	-	2	1	1	1	2	-	3	3	6
Schwerverletzte .....	223	9	12	24	24	25	24	11	14	10	20	16	34
Leichtverletzte .....	1 280	78	87	112	111	116	118	88	91	116	142	115	106
<b>Fahrräder</b>													
Verunglückte .....	75	1	2	2	9	7	18	12	11	4	4	1	4
Getötete .....	1	-	-	-	-	-	-	-	1	-	-	-	-
Schwerverletzte .....	18	-	-	1	5	3	3	2	1	1	1	1	-
Leichtverletzte .....	56	1	2	1	4	4	15	10	9	3	3	-	4
<b>Fußgänger</b>													
Verunglückte .....	29	4	3	2	3	1	4	2	1	3	-	3	3
Getötete .....	4	1	1	-	-	-	-	1	-	-	-	-	1
Schwerverletzte .....	8	1	1	1	1	1	1	-	-	-	-	2	-
Leichtverletzte .....	17	2	1	1	2	-	3	1	1	3	-	1	2

## auf Autobahnen

<b>Insgesamt</b>													
Verunglückte .....	629	70	43	53	70	56	50	34	49	47	57	61	39
Getötete .....	16	1	-	3	2	1	1	2	-	1	2	1	2
Schwerverletzte .....	71	5	7	9	10	3	9	5	3	5	4	4	7
Leichtverletzte .....	542	64	36	41	58	52	40	27	46	41	51	56	30
<b>darunter:</b>													
<b>Mofas, Mopeds.</b>													
Verunglückte .....	-	-	-	-	-	-	-	-	-	-	-	-	-
Getötete .....	-	-	-	-	-	-	-	-	-	-	-	-	-
Schwerverletzte .....	-	-	-	-	-	-	-	-	-	-	-	-	-
Leichtverletzte .....	-	-	-	-	-	-	-	-	-	-	-	-	-
<b>Motorräder</b>													
Verunglückte .....	18	1	-	1	3	1	2	2	2	1	4	-	1
Getötete .....	-	-	-	-	-	-	-	-	-	-	-	-	-
Schwerverletzte .....	6	-	-	-	1	-	-	-	-	1	3	-	1
Leichtverletzte .....	12	1	-	1	3	-	2	2	2	-	1	-	-
<b>Personenkraftwagen</b>													
Verunglückte .....	567	63	42	50	64	52	44	29	36	42	51	57	37
Getötete .....	13	1	-	3	2	1	1	1	-	-	2	-	2
Schwerverletzte .....	60	5	6	9	10	2	8	4	3	3	1	4	5
Leichtverletzte .....	494	57	36	38	52	49	35	24	33	39	48	53	30
<b>Fahrräder</b>													
Verunglückte .....	1	-	-	-	-	-	1	-	-	-	-	-	-
Getötete .....	-	-	-	-	-	-	-	-	-	-	-	-	-
Schwerverletzte .....	-	-	-	-	-	-	-	-	-	-	-	-	-
Leichtverletzte .....	1	-	-	-	-	-	1	-	-	-	-	-	-
<b>Fußgänger</b>													
Verunglückte .....	3	-	-	-	-	-	-	1	-	-	1	1	-
Getötete .....	2	-	-	-	-	-	-	1	-	-	-	1	-
Schwerverletzte .....	-	-	-	-	-	-	-	-	-	-	-	-	-
Leichtverletzte .....	1	-	-	-	-	-	-	-	-	-	1	-	-

## 5 Verunglückte bei Straßenverkehrsunfällen 1994 nach Art der Verkehrsbeteiligung und Verletzungsschwere

## 5.6 Nach Lichtverhältnissen, Straßenzustand und Ortslage

Lichtverhältnisse Straßenzustand	Verunglückte						Getötete					
	insgesamt	darunter Benutzer von				Fußgänger	insgesamt	darunter Benutzer von				Fußgänger
		Mofas, Mopeds	Motorrädern	Personenkraftwagen	Fahrrädern			Mofas, Mopeds	Motorrädern	Personenkraftwagen	Fahrrädern	
Innerhalb von Ortschaften												
Lichtverhältnisse												
Hell .....	3 310	92	283	1 981	404	416	18	1	3	3	3	8
Dämmerung .....	191	3	18	124	19	24	1	-	-	1	-	-
Dunkelheit .....	1 194	45	98	859	46	137	23	1	1	13	-	8
dar. Straßenbeleuchtung in Betrieb ..	822	26	66	585	34	104	19	1	1	9	-	8
Zusammen ...	4 695	140	399	2 964	469	577	42	2	4	17	3	16
Straßenzustand												
Trocken .....	3 319	94	322	1 956	408	438	29	2	4	9	3	11
Naß, Schlüpfrigkeit ..	1 322	44	74	968	59	135	12	-	-	7	-	5
Winterglatt .....	54	2	3	40	2	4	1	-	-	1	-	-
Zusammen ...	4 695	140	399	2 964	469	577	42	2	4	17	3	16
Außerhalb von Ortschaften, ohne Autobahn												
Lichtverhältnisse												
Hell .....	1 205	24	125	954	58	12	13	-	6	6	1	-
Dämmerung .....	102	2	9	81	6	1	2	-	-	2	-	-
Dunkelheit .....	552	8	22	490	11	16	19	1	-	14	-	4
dar. Straßenbeleuchtung in Betrieb ..	86	-	1	78	3	4	-	-	-	-	-	-
Zusammen ...	1 859	34	156	1 525	75	29	34	1	6	22	1	4
Straßenzustand												
Trocken .....	1 166	28	136	886	65	18	19	-	5	12	1	1
Naß, Schlüpfrigkeit ..	602	6	19	551	10	10	15	1	1	10	-	3
Winterglatt .....	91	-	1	88	-	1	-	-	-	-	-	-
Zusammen ...	1 859	34	156	1 525	75	29	34	1	6	22	1	4
auf Autobahnen												
Lichtverhältnisse												
Hell .....	389	-	13	355	1	-	3	-	-	3	-	-
Dämmerung .....	45	-	1	31	-	1	-	-	-	-	-	-
Dunkelheit .....	195	-	4	181	-	2	13	-	-	10	-	2
dar. Straßenbeleuchtung in Betrieb ..	11	-	-	11	-	-	1	-	-	1	-	-
Zusammen ...	629	-	18	567	1	3	16	-	-	13	-	2
Straßenzustand												
Trocken .....	360	-	18	309	1	2	11	-	-	8	-	2
Naß, Schlüpfrigkeit ..	226	-	-	215	-	1	-	-	-	2	-	-
Winterglatt .....	43	-	-	43	-	-	3	-	-	3	-	-
Zusammen ...	629	-	18	567	1	3	16	-	-	13	-	2
Außerhalb von Ortschaften, einschließlich Autobahn												
Lichtverhältnisse												
Hell .....	1 594	24	138	1 309	59	12	16	-	6	9	1	-
Dämmerung .....	147	2	10	112	6	2	2	-	-	2	-	-
Dunkelheit .....	747	8	26	671	11	18	32	1	-	24	-	6
dar. Straßenbeleuchtung in Betrieb ..	97	-	1	89	3	4	1	-	-	1	-	-
Zusammen ...	2 488	34	174	2 092	76	32	50	1	6	35	1	6
Straßenzustand												
Trocken .....	1 526	28	154	1 195	66	20	30	-	5	20	1	3
Naß, Schlüpfrigkeit ..	828	6	19	766	10	11	17	1	1	12	-	3
Winterglatt .....	134	-	1	131	-	1	3	-	-	3	-	-
Zusammen ...	2 488	34	174	2 092	76	32	50	1	6	35	1	6
Innerhalb und außerhalb von Ortschaften												
Lichtverhältnisse												
Hell .....	4 904	116	421	3 290	463	428	34	1	9	12	4	8
Dämmerung .....	338	5	28	236	25	26	3	-	-	3	-	-
Dunkelheit .....	1 941	53	124	1 530	57	155	55	2	1	37	-	14
dar. Straßenbeleuchtung in Betrieb ..	919	26	67	674	37	108	20	1	1	10	-	8
Insgesamt ...	7 183	174	573	5 056	545	609	92	3	10	52	4	22
Straßenzustand												
Trocken .....	4 845	122	476	3 151	474	458	59	2	9	29	4	14
Naß, Schlüpfrigkeit ..	2 150	50	93	1 734	69	146	29	1	1	19	-	8
Winterglatt .....	188	2	4	171	2	5	4	-	-	4	-	-
Insgesamt ...	7 183	174	573	5 056	545	609	92	3	10	52	4	22

5 Verunglückte bei Straßenverkehrsunfällen 1994 nach Art der Verkehrsbeteiligung und Verletzungsschwere

5.6 Nach Lichtverhältnissen, Straßenzustand und Ortslage

Lichtverhältnisse Straßenzustand	Schwerverletzte						Leichtverletzte					
	insgesamt	darunter Benutzer von				Fußgänger	insgesamt	darunter Benutzer von				Fußgänger
		Mofas, Mopeds	Motorrädern	Personenkraftwagen	Fahrrädern			Mofas, Mopeds	Motorrädern	Personenkraftwagen	Fahrrädern	
Innerhalb von Ortschaften												
Lichtverhältnisse												
Hell .....	354	6	42	110	76	116	2 938	85	238	1 868	325	292
Dämmerung .....	29	-	4	9	2	14	161	3	14	114	17	10
Dunkelheit .....	189	12	27	91	12	44	982	32	70	755	34	85
dar. Straßenbeleuchtung in Betrieb ..	139	8	22	61	11	35	664	17	43	515	23	61
Zusammen ...	572	18	73	210	90	174	4 081	120	322	2 737	376	387
Straßenzustand												
Trocken .....	409	11	61	133	72	129	2 881	81	257	1 814	333	298
Naß, Schlüpfrigkeit ..	155	6	11	73	18	44	1 155	38	63	888	41	86
Winterglatt .....	8	1	1	4	-	1	45	1	2	35	2	3
Zusammen ...	572	18	73	210	90	174	4 081	120	322	2 737	376	387
Außerhalb von Ortschaften, ohne Autobahn												
Lichtverhältnisse												
Hell .....	183	5	42	113	14	3	1 009	19	77	835	43	9
Dämmerung .....	23	-	4	15	2	1	77	2	5	64	4	-
Dunkelheit .....	116	4	10	95	2	4	417	3	12	381	9	8
dar. Straßenbeleuchtung in Betrieb ..	15	-	1	14	-	-	71	-	-	64	3	4
Zusammen ...	322	9	56	223	18	8	1 503	24	94	1 280	56	17
Straßenzustand												
Trocken .....	201	6	48	123	15	5	946	22	83	751	49	12
Naß, Schlüpfrigkeit ..	106	3	7	87	3	3	481	2	11	454	7	4
Winterglatt .....	15	-	1	13	-	-	76	-	-	75	-	1
Zusammen ...	322	9	56	223	18	8	1 503	24	94	1 280	56	17
auf Autobahnen												
Lichtverhältnisse												
Hell .....	42	-	2	36	-	-	344	-	11	316	1	-
Dämmerung .....	5	-	1	4	-	-	40	-	-	27	-	1
Dunkelheit .....	24	-	3	20	-	-	158	-	1	151	-	-
dar. Straßenbeleuchtung in Betrieb ..	-	-	-	-	-	-	10	-	-	10	-	-
Zusammen ...	71	-	6	60	-	-	542	-	12	494	1	1
Straßenzustand												
Trocken .....	44	-	6	34	-	-	305	-	11	267	1	-
Naß, Schlüpfrigkeit ..	24	-	-	23	-	-	260	-	-	190	-	1
Winterglatt .....	3	-	-	3	-	-	37	-	-	37	-	-
Zusammen ...	71	-	6	60	-	-	542	-	12	494	1	1
Außerhalb von Ortschaften, einschließlich Autobahn												
Lichtverhältnisse												
Hell .....	225	5	44	149	14	3	1 353	19	88	1 151	44	9
Dämmerung .....	28	-	5	19	2	1	117	2	5	91	4	1
Dunkelheit .....	140	4	13	115	2	4	575	3	13	532	9	8
dar. Straßenbeleuchtung in Betrieb ..	15	-	1	14	-	-	81	-	-	74	3	4
Zusammen ...	393	9	62	283	18	8	2 045	24	106	1 774	57	18
Straßenzustand												
Trocken .....	245	6	54	157	15	5	1 251	22	95	1 018	50	12
Naß, Schlüpfrigkeit ..	130	3	7	110	3	3	681	2	11	644	7	5
Winterglatt .....	18	-	1	16	-	-	113	-	-	112	-	1
Zusammen ...	393	9	62	283	18	8	2 045	24	106	1 774	57	18
Innerhalb und außerhalb von Ortschaften												
Lichtverhältnisse												
Hell .....	579	11	86	259	90	119	4 291	104	326	3 019	369	301
Dämmerung .....	57	-	9	28	4	15	278	5	19	205	21	11
Dunkelheit .....	329	16	40	206	14	48	1 557	35	83	1 287	43	93
dar. Straßenbeleuchtung in Betrieb ..	154	8	23	75	11	35	745	17	43	589	26	65
Insgesamt ...	965	27	135	493	108	182	6 126	144	428	4 511	433	405
Straßenzustand												
Trocken .....	654	17	115	290	87	134	4 132	103	352	2 832	383	310
Naß, Schlüpfrigkeit ..	205	9	18	183	21	47	1 836	40	74	1 532	48	91
Winterglatt .....	26	1	2	20	-	1	158	1	2	147	2	4
Insgesamt ...	965	27	135	493	108	182	6 126	144	428	4 511	433	405

5 Verunglückte bei Straßenverkehrsunfällen 1994 nach Art der Verkehrsbeteiligung und Verletzungsschwere

5.7 Kinder, Jugendliche und Heranwachsende bis 20 Jahre nach Geschlecht

Alter voll- endetes Lebensjahr	Männlich und weiblich					Männlich					Weiblich				
	ins- gesamt	darunter				zu- sammen	darunter				zu- sammen	darunter			
		Fuß- gänger	Rad- fahrer	Führer von Kraftfahrz.	Mit- fahrer		Fuß- gänger	Rad- fahrer	Führer von Kraftfahrz.	Mit- fahrer		Fuß- gänger	Rad- fahrer	Führer von Kraftfahrz.	Mit- fahrer
Innerhalb von Ortschaften															
0 .....	1	1	-	-	-	-	-	-	-	-	1	1	-	-	
1 .....	9	3	-	-	6	2	-	-	-	2	6	2	-	-	
2 .....	12	8	-	-	4	5	5	-	-	-	7	3	-	-	
3 .....	26	20	-	-	6	15	12	-	-	3	11	8	-	-	
4 .....	27	14	1	-	12	17	9	1	-	7	10	5	-	-	
5 .....	22	15	1	-	5	11	9	-	-	2	11	6	1	-	
0 - 5 .....	97	61	2	-	33	50	35	1	-	14	46	25	1	-	
6 .....	41	24	8	-	7	25	15	5	-	4	16	9	3	-	
7 .....	42	22	10	-	9	31	16	10	-	4	11	6	-	-	
8 .....	48	25	3	-	15	33	16	8	-	9	15	9	-	-	
9 .....	55	17	13	-	24	28	7	11	-	9	27	10	2	-	
10 .....	40	7	20	-	13	21	3	11	-	7	19	4	9	-	
11 .....	48	23	14	-	11	32	13	11	-	8	16	10	3	-	
12 .....	47	16	17	-	14	32	9	14	-	9	15	7	3	-	
13 .....	44	9	24	-	11	31	6	20	-	5	13	3	4	-	
14 .....	48	8	22	-	18	28	2	20	-	6	19	5	2	-	
6 - 14 .....	413	151	136	-	122	261	87	110	-	61	151	63	26	-	
0 - 14 .....	510	212	138	-	155	311	122	111	-	75	197	88	27	-	
15 .....	70	9	12	15	33	39	5	6	14	14	31	4	6	1	
16 .....	127	7	16	54	50	90	3	12	47	28	37	4	4	7	
17 .....	136	11	9	60	56	95	7	7	53	28	40	4	2	6	
18 .....	180	5	8	121	45	114	4	5	85	19	66	1	3	36	
19 .....	140	9	7	89	35	76	4	5	49	18	62	4	2	39	
20 .....	139	2	3	112	22	78	1	2	65	10	61	1	1	47	
Außerhalb von Ortschaften															
0 .....	-	-	-	-	-	-	-	-	-	-	-	-	-	-	
1 .....	7	-	-	-	7	3	-	-	-	3	4	-	-	-	
2 .....	3	-	-	-	3	3	-	-	-	3	-	-	-	-	
3 .....	6	-	-	-	5	3	-	-	-	3	3	-	-	-	
4 .....	8	-	1	-	7	4	-	-	-	4	4	-	1	-	
5 .....	3	-	-	-	3	2	-	-	-	2	1	-	-	-	
0 - 5 .....	27	-	1	-	25	15	-	-	-	15	12	-	1	-	
6 .....	10	-	1	-	9	2	-	-	-	2	8	-	1	-	
7 .....	7	-	-	-	7	3	-	-	-	3	4	-	-	-	
8 .....	4	1	1	-	2	2	1	1	-	2	2	-	-	-	
9 .....	8	-	-	-	8	5	-	-	-	5	3	-	-	-	
10 .....	6	-	1	-	5	4	-	1	-	3	2	-	-	-	
11 .....	8	-	2	-	6	4	-	1	-	3	4	-	1	-	
12 .....	10	2	1	-	7	7	1	1	-	5	3	1	-	-	
13 .....	10	-	3	-	7	8	-	3	-	5	2	-	-	-	
14 .....	10	-	1	-	9	2	-	-	-	2	8	-	1	-	
6 - 14 .....	73	3	10	-	60	37	2	7	-	28	36	1	3	-	
0 - 14 .....	100	3	11	-	85	52	2	7	-	43	48	1	4	-	
15 .....	16	2	1	5	8	8	2	-	4	2	8	-	1	1	
16 .....	37	-	2	13	22	22	-	2	12	8	15	-	-	1	
17 .....	46	-	5	11	30	26	-	2	9	15	20	-	3	2	
18 .....	103	1	-	70	32	54	1	-	42	11	49	-	-	28	
19 .....	90	-	1	68	21	63	-	1	53	9	27	-	-	15	
20 .....	89	-	1	67	21	57	-	1	43	13	32	-	-	24	
Innerhalb und außerhalb von Ortschaften															
0 .....	1	1	-	-	-	-	-	-	-	-	1	1	-	-	
1 .....	16	3	-	-	13	5	-	-	-	5	10	2	-	-	
2 .....	15	8	-	-	7	8	5	-	-	3	7	3	-	-	
3 .....	32	20	-	-	11	18	12	-	-	6	14	8	-	-	
4 .....	35	14	2	-	19	21	9	1	-	11	14	5	1	-	
5 .....	25	15	1	-	8	13	9	-	-	4	12	6	1	-	
0 - 5 .....	124	61	3	-	58	65	35	1	-	29	58	25	2	-	
6 .....	51	24	9	-	16	27	15	5	-	6	24	9	4	-	
7 .....	49	22	10	-	16	34	16	10	-	7	15	6	-	-	
8 .....	52	26	9	-	17	35	17	9	-	9	17	9	-	-	
9 .....	63	17	13	-	32	33	7	11	-	14	30	10	2	-	
10 .....	46	7	21	-	18	25	3	12	-	10	21	4	9	-	
11 .....	56	23	16	-	17	36	13	12	-	11	20	10	4	-	
12 .....	57	18	18	-	21	39	10	15	-	14	18	8	3	-	
13 .....	54	9	27	-	18	39	6	23	-	10	15	3	4	-	
14 .....	58	8	23	-	27	30	2	20	-	8	27	5	3	-	
6 - 14 .....	486	154	146	-	182	298	89	117	-	89	187	64	29	-	
0 - 14 .....	610	215	149	-	240	363	124	118	-	118	245	89	31	-	
15 .....	86	11	13	20	41	47	7	6	18	16	39	4	7	2	
16 .....	164	7	18	67	72	112	3	14	59	36	52	4	4	8	
17 .....	182	11	14	71	86	121	7	9	62	43	60	4	5	8	
18 .....	283	6	8	191	77	168	5	5	127	30	115	1	3	64	
19 .....	230	9	8	157	54	139	4	6	102	27	89	4	2	54	
20 .....	228	2	4	179	43	135	1	3	108	23	93	1	1	71	

5 Verunglückte bei Straßenverkehrsunfällen 1994 nach Art der Verkehrsbeteiligung und Verletzungsschwere

5.8 Nach Altersjahren und Geschlecht  
5.8.1 Verunglückte Beteiligte und Mitfahrer

Im Alter von ... bis unter ... Jahren	Ins-gesamt	Männlich	Dar. Fahrer und Mitfahrer von				Fuß-gänger	Weiblich	Dar. Fahrer und Mitfahrer von				Fuß-gänger
			Mofas, Mopeds	Motor-rädern	P K W	Fahr-rädern			Mofas, Mopeds	Motor-rädern	P K W	Fahr-rädern	
Getötete und Verletzte zusammen													
unter 1 .....	1	-	-	-	-	-	-	1	-	-	-	-	1
1 - 2 .....	16	5	-	-	5	-	-	10	-	-	8	-	2
2 - 3 .....	15	8	-	-	3	-	5	7	-	-	4	-	3
3 - 4 .....	32	18	-	-	6	-	12	14	-	-	4	1	8
4 - 5 .....	35	21	-	-	10	1	9	14	-	-	8	1	5
5 - 6 .....	25	13	-	-	4	-	9	12	-	-	4	1	6
6 - 7 .....	51	27	-	-	5	5	15	24	-	-	10	4	9
7 - 8 .....	49	34	-	-	7	10	16	15	-	-	9	-	6
8 - 9 .....	52	35	-	-	5	9	17	17	-	-	6	-	9
9 - 10 .....	63	33	-	-	9	11	7	30	-	-	9	2	10
10 - 11 .....	46	25	-	-	10	12	3	21	-	-	4	9	4
11 - 12 .....	56	36	-	1	7	12	13	20	-	-	5	4	10
12 - 13 .....	57	39	-	-	12	15	10	18	-	-	7	3	8
13 - 14 .....	54	39	-	-	10	23	6	15	-	-	8	4	3
14 - 15 .....	58	30	1	1	5	20	2	27	-	2	17	3	5
15 - 16 .....	86	47	16	3	12	6	7	39	1	6	20	8	4
16 - 17 .....	164	112	14	52	21	14	3	52	2	9	29	4	4
17 - 18 .....	182	121	17	50	33	9	7	60	2	8	39	5	4
18 - 19 .....	283	168	5	16	135	5	5	115	1	4	104	3	1
19 - 20 .....	230	139	1	15	109	6	4	89	-	2	77	2	4
20 - 21 .....	228	135	2	15	111	3	1	93	2	2	86	1	1
21 - 22 .....	262	158	-	15	133	4	2	101	-	5	90	1	4
22 - 23 .....	255	152	3	22	117	2	5	100	1	1	89	5	3
23 - 24 .....	233	142	3	22	100	10	5	89	-	1	80	5	2
24 - 25 .....	229	153	5	17	113	6	2	76	1	4	66	-	4
25 - 26 .....	230	123	-	10	89	11	6	105	1	5	91	5	1
26 - 27 .....	222	158	1	30	115	6	3	63	-	4	51	3	5
27 - 28 .....	192	109	3	18	73	8	1	83	-	-	78	3	2
28 - 29 .....	188	118	4	17	81	4	6	70	1	1	62	4	1
29 - 30 .....	199	130	1	32	79	11	4	67	1	1	61	1	3
30 - 31 .....	175	125	-	17	92	11	3	50	1	1	44	2	-
31 - 32 .....	178	104	1	13	84	3	-	73	-	1	67	-	4
32 - 33 .....	150	95	4	15	58	5	5	54	1	-	52	-	1
33 - 34 .....	166	105	5	16	64	15	-	59	2	1	49	4	2
34 - 35 .....	139	78	4	11	51	4	6	58	-	1	53	1	2
35 - 36 .....	134	75	2	9	53	2	4	57	-	4	46	1	5
36 - 37 .....	146	81	3	14	53	4	3	64	-	-	59	1	4
37 - 38 .....	99	48	2	3	31	6	2	51	-	1	44	4	2
38 - 39 .....	92	51	1	7	35	4	2	41	-	-	33	5	3
39 - 40 .....	116	61	3	7	45	2	2	54	-	1	46	2	3
40 - 41 .....	109	46	1	5	35	1	1	62	1	3	54	2	2
41 - 42 .....	74	38	2	5	22	2	6	36	1	-	32	1	2
42 - 43 .....	98	57	4	2	39	7	2	40	1	-	33	-	5
43 - 44 .....	92	43	1	4	31	3	1	49	-	-	43	-	5
44 - 45 .....	94	51	-	1	36	4	6	42	1	-	38	-	3
45 - 46 .....	86	46	1	2	31	8	1	40	-	-	37	1	2
46 - 47 .....	77	52	-	2	38	3	8	25	1	-	19	2	3
47 - 48 .....	50	32	4	-	22	2	1	17	-	-	14	-	3
48 - 49 .....	40	22	2	3	12	4	1	18	-	-	17	-	1
49 - 50 .....	55	31	-	-	24	6	1	24	-	-	20	3	1
50 - 51 .....	60	27	1	1	21	2	1	32	-	-	29	2	1
51 - 52 .....	45	25	1	-	18	4	2	20	-	-	13	3	4
52 - 53 .....	62	31	3	1	21	2	3	29	-	-	23	2	4
53 - 54 .....	71	45	1	4	33	3	4	26	-	-	23	2	1
54 - 55 .....	64	35	3	1	24	4	2	28	-	-	20	2	6
55 - 56 .....	65	35	1	3	24	5	1	30	-	-	25	5	-
56 - 57 .....	67	36	2	3	27	2	1	30	-	-	24	3	3
57 - 58 .....	61	34	1	4	22	3	4	27	-	-	23	2	1
58 - 59 .....	64	29	1	1	16	5	5	35	-	-	27	1	7
59 - 60 .....	44	25	2	-	21	1	-	18	1	-	13	2	2
60 - 61 .....	35	24	1	-	19	2	2	11	-	-	8	-	2
61 - 62 .....	42	26	2	1	18	1	3	15	-	-	11	3	-
62 - 63 .....	42	21	-	-	11	5	1	21	1	-	17	1	2
63 - 64 .....	48	18	1	-	10	2	3	30	-	-	26	1	3
64 - 65 .....	36	20	4	-	11	3	2	15	-	-	12	1	1
65 - 66 .....	31	16	1	1	9	3	1	15	-	-	10	1	4
66 - 67 .....	32	18	-	3	10	3	2	14	-	-	9	1	4
67 - 68 .....	30	19	1	1	13	-	3	11	-	-	9	-	2
68 - 69 .....	27	15	-	1	11	1	2	12	-	-	10	-	2
69 - 70 .....	27	10	-	2	5	2	1	17	-	-	12	1	4
70 - 71 .....	26	16	1	-	12	1	1	10	-	-	8	-	2
71 - 72 .....	32	17	2	1	10	3	1	15	-	-	10	1	3
72 - 73 .....	20	7	-	-	5	-	2	13	-	-	5	4	4
73 - 74 .....	31	16	1	-	10	-	2	15	-	-	9	2	3
74 - 75 .....	15	4	1	-	3	-	-	11	-	-	4	1	6
75 - 76 .....	12	7	2	-	1	1	3	5	-	-	3	-	2
76 - 77 .....	12	5	-	-	3	1	1	7	-	-	5	-	2
77 - 78 .....	14	7	-	-	6	-	1	7	-	-	1	1	4
78 - 79 .....	9	3	1	-	1	-	1	6	-	-	2	1	3
79 - 80 .....	13	7	-	-	3	1	3	5	-	-	2	-	3
80 - 81 .....	12	7	-	-	3	3	1	5	-	-	1	-	4
81 - 82 .....	11	4	-	-	4	-	-	7	-	-	6	-	1
82 - 83 .....	8	4	-	-	1	1	2	4	-	-	2	-	1
83 - 84 .....	9	5	-	-	3	-	1	4	-	-	1	-	3
84 - 85 .....	9	3	-	-	2	-	1	6	-	-	3	-	3
85 - 86 .....	2	2	-	-	-	1	1	-	-	-	-	-	-
86 - 87 .....	5	4	-	1	1	-	2	1	-	-	1	-	-
87 - 88 .....	3	1	-	-	-	-	1	2	-	-	-	-	2
88 - 89 .....	1	-	-	-	-	-	-	1	-	-	-	1	-
89 - 90 .....	3	-	-	-	-	-	-	3	-	-	1	-	2
90 - 91 .....	2	2	-	-	-	-	2	-	-	-	-	-	-
91 - 92 .....	1	-	-	-	-	-	-	1	-	-	-	-	1
92 - 93 .....	-	-	-	-	-	-	-	-	-	-	-	-	-
93 - 94 .....	1	1	-	-	-	-	1	-	-	-	-	-	-
94 - 95 .....	-	-	-	-	-	-	-	-	-	-	-	-	-
95 und mehr ..	-	-	-	-	-	-	-	-	-	-	-	-	-
Ohne Angabe ..	16	4	-	-	-	-	2	4	-	-	2	-	2
Zusammen ...	7 183	4 204	150	501	2 687	386	312	2 929	24	68	2 336	155	289

5 Verunglückte bei Straßenverkehrsunfällen 1994 nach Art der Verkehrsbeteiligung und Verletzungsschwere

5.8 Nach Altersjahren und Geschlecht  
5.8.2 Verunglückte Beteiligte (ohne Mitfahrer)

Im Alter von ... bis unter ... Jahren	Ins-gesamt	Männlich	Dar. Fahrer von				Fuß-gänger	Weiblich	Dar. Fahrer von				Fuß-gänger
			Mofas, Mopeds	Motor-rägern	P K W	Fahr-rädern			Mofas, Mopeds	Motor-rädern	P K W	Fahr-rädern	
Getötete und Verletzte zusammen													
unter 1 .....	1	-	-	-	-	-	-	1	-	-	-	-	1
1 - 2 .....	3	-	-	-	-	-	-	2	-	-	-	-	2
2 - 3 .....	8	5	-	-	-	-	5	3	-	-	-	-	3
3 - 4 .....	20	12	-	-	-	-	12	8	-	-	-	-	8
4 - 5 .....	16	10	-	-	-	1	9	6	-	-	-	1	5
5 - 6 .....	16	9	-	-	-	-	9	7	-	-	-	1	6
6 - 7 .....	33	20	-	-	-	-	15	13	-	-	-	4	9
7 - 8 .....	32	26	-	-	-	-	10	16	-	-	-	-	6
8 - 9 .....	35	26	-	-	-	-	9	17	-	-	-	-	9
9 - 10 .....	30	18	-	-	-	-	11	7	-	-	-	2	10
10 - 11 .....	28	15	-	-	-	-	12	3	-	-	-	9	4
11 - 12 .....	39	25	-	-	-	-	12	13	-	-	-	4	10
12 - 13 .....	36	25	-	-	-	-	15	10	-	-	-	3	8
13 - 14 .....	36	29	-	-	-	-	23	6	-	-	-	4	3
14 - 15 .....	31	22	-	-	-	-	20	2	-	-	-	3	5
15 - 16 .....	44	31	16	1	1	6	7	13	1	1	-	7	4
16 - 17 .....	92	76	11	45	3	14	3	16	1	6	1	4	4
17 - 18 .....	96	78	17	38	7	9	7	17	2	6	-	5	4
18 - 19 .....	206	138	4	14	109	5	5	68	1	4	59	3	1
19 - 20 .....	174	112	1	13	85	6	4	60	-	1	52	2	4
20 - 21 .....	185	112	2	15	88	3	1	73	1	1	69	1	1
21 - 22 .....	200	126	-	11	106	4	2	71	-	1	65	1	4
22 - 23 .....	202	128	3	22	93	2	5	71	1	1	61	5	3
23 - 24 .....	175	110	3	22	70	10	5	63	-	1	55	5	2
24 - 25 .....	180	129	5	16	93	6	2	51	1	4	42	-	4
25 - 26 .....	177	102	-	10	70	11	6	73	1	2	64	5	1
26 - 27 .....	195	140	1	29	98	6	3	54	-	3	43	3	5
27 - 28 .....	156	94	3	18	60	8	1	62	-	-	57	3	2
28 - 29 .....	157	103	4	17	67	4	6	54	1	1	46	4	1
29 - 30 .....	168	114	1	32	63	11	4	52	1	1	46	1	3
30 - 31 .....	139	105	-	17	73	11	3	34	1	1	29	2	-
31 - 32 .....	147	93	1	13	74	3	-	53	-	-	48	-	4
32 - 33 .....	123	80	4	15	46	5	5	42	1	-	40	-	1
33 - 34 .....	137	96	5	16	56	15	-	39	2	-	31	4	2
34 - 35 .....	124	72	4	11	45	4	6	49	-	1	44	1	2
35 - 36 .....	113	66	2	9	47	2	4	45	-	2	37	1	5
36 - 37 .....	124	73	3	14	47	4	3	50	-	-	45	1	4
37 - 38 .....	82	40	2	3	25	6	2	42	-	1	35	4	2
38 - 39 .....	81	48	1	7	32	4	2	33	-	-	25	5	3
39 - 40 .....	93	47	3	6	34	2	2	45	-	1	38	2	3
40 - 41 .....	88	41	1	5	30	1	1	46	1	2	39	2	2
41 - 42 .....	62	37	2	5	21	2	6	25	1	-	21	1	2
42 - 43 .....	79	50	4	1	33	7	2	28	1	-	22	-	5
43 - 44 .....	69	34	1	4	23	3	1	35	-	-	30	-	5
44 - 45 .....	79	47	-	1	32	4	6	31	1	-	27	-	3
45 - 46 .....	68	40	1	2	26	8	1	28	-	-	25	1	2
46 - 47 .....	64	47	-	2	34	3	8	17	1	-	11	2	3
47 - 48 .....	42	28	4	-	19	2	1	13	-	-	10	-	3
48 - 49 .....	35	21	2	3	11	4	1	14	-	-	13	-	1
49 - 50 .....	46	28	-	-	21	6	1	18	-	-	14	3	1
50 - 51 .....	47	25	1	1	19	2	1	21	-	-	18	2	1
51 - 52 .....	42	23	1	-	16	4	2	19	-	-	12	3	4
52 - 53 .....	46	28	3	1	19	2	3	16	-	-	10	2	4
53 - 54 .....	53	36	1	4	24	3	4	17	-	-	14	2	1
54 - 55 .....	53	31	3	1	20	4	2	21	-	-	13	2	6
55 - 56 .....	51	32	1	3	21	5	1	19	-	-	14	5	-
56 - 57 .....	55	33	2	3	24	2	1	21	-	-	15	3	3
57 - 58 .....	49	32	1	4	20	3	4	17	-	-	13	2	1
58 - 59 .....	52	28	1	1	15	5	5	24	-	-	16	1	7
59 - 60 .....	36	24	2	-	20	1	-	11	1	-	6	2	2
60 - 61 .....	30	23	1	-	18	2	2	7	-	-	5	-	2
61 - 62 .....	32	24	2	-	17	1	3	7	-	-	4	3	-
62 - 63 .....	31	20	-	-	10	5	1	11	1	-	7	1	2
63 - 64 .....	28	15	1	-	8	2	3	13	-	-	9	1	3
64 - 65 .....	24	17	4	-	8	3	2	6	-	-	3	1	1
65 - 66 .....	24	16	1	1	9	3	1	8	-	-	3	1	4
66 - 67 .....	25	17	-	3	9	3	2	8	-	-	3	1	4
67 - 68 .....	22	17	1	1	11	-	3	5	-	-	3	-	2
68 - 69 .....	20	14	-	1	10	1	2	6	-	-	4	-	2
69 - 70 .....	15	8	-	2	3	2	1	7	-	-	2	1	4
70 - 71 .....	19	13	1	-	10	1	1	6	-	-	4	-	2
71 - 72 .....	24	17	2	1	10	3	1	7	-	-	3	1	3
72 - 73 .....	17	7	-	-	5	-	2	10	-	-	2	4	4
73 - 74 .....	21	14	1	-	9	-	2	7	-	-	2	2	3
74 - 75 .....	13	4	1	-	3	-	-	9	-	-	2	1	6
75 - 76 .....	9	7	2	-	1	1	3	2	-	-	-	-	2
76 - 77 .....	7	4	-	-	2	1	1	3	-	-	1	-	2
77 - 78 .....	11	6	-	-	5	-	1	5	-	-	-	1	4
78 - 79 .....	7	3	1	-	1	-	-	4	-	-	-	1	3
79 - 80 .....	11	7	-	-	3	1	3	3	-	-	-	-	3
80 - 81 .....	10	6	-	-	2	3	1	4	-	-	-	-	4
81 - 82 .....	7	4	-	-	4	-	-	3	-	-	2	-	1
82 - 83 .....	4	3	-	-	-	1	2	1	-	-	-	-	1
83 - 84 .....	8	5	-	-	3	-	1	3	-	-	-	-	3
84 - 85 .....	5	2	-	-	1	-	1	3	-	-	-	-	3
85 - 86 .....	2	2	-	-	-	1	1	-	-	-	-	-	-
86 - 87 .....	4	4	-	1	1	-	2	-	-	-	-	-	-
87 - 88 .....	3	1	-	-	-	-	1	2	-	-	-	-	2
88 - 89 .....	1	-	-	-	-	-	-	1	-	-	-	1	-
89 - 90 .....	2	-	-	-	-	-	-	2	-	-	-	-	2
90 - 91 .....	2	2	-	-	-	-	-	-	-	-	-	-	-
91 - 92 .....	1	-	-	-	-	-	-	1	-	-	-	-	1
92 - 93 .....	-	-	-	-	-	-	-	-	-	-	-	-	-
93 - 94 .....	1	1	-	-	-	-	1	-	-	-	-	-	-
94 - 95 .....	-	-	-	-	-	-	-	-	-	-	-	-	-
95 und mehr	-	-	-	-	-	-	-	-	-	-	-	-	-
Ohne Angabe	16	4	-	-	-	2	2	4	-	-	2	-	2
Zusammen	5 506	3 507	145	465	2 103	386	312	1 949	22	41	1 436	153	289

5 Verunglückte bei Straßenverkehrsunfällen 1994 nach Art der Verkehrsbeteiligung und Verletzungsschwere

5.8 Nach Altersjahren und Geschlecht  
5.8.3 Verunglückte Mitfahrer

Im Alter von ... bis unter ... Jahren	Ins-gesamt	Männlich	Dar. Mitfahrer von				Fuß-gänger	Weiblich	Dar. Mitfahrer von				Fuß-gänger
			Mofas, Mopeds	Motor-rädern	P K W	Fahr-rädern			Mofas, Mopeds	Motor-rädern	P K W	Fahr-rädern	
Getötete und Verletzte zusammen													
unter 1 .....	-	-	-	-	-	-	-	-	-	-	-	-	
1 - 2 .....	13	5	-	-	5	-	8	-	-	8	-	-	
2 - 3 .....	7	3	-	-	3	-	4	-	-	4	-	-	
3 - 4 .....	1	6	-	-	6	-	6	-	-	4	1	-	
4 - 5 .....	19	11	-	-	10	-	8	-	-	8	-	-	
5 - 6 .....	9	4	-	-	4	-	5	-	-	4	-	-	
6 - 7 .....	18	7	-	-	5	-	11	-	-	10	-	-	
7 - 8 .....	17	8	-	-	7	-	9	-	-	9	-	-	
8 - 9 .....	17	9	-	-	5	-	8	-	-	6	-	-	
9 - 10 .....	33	15	-	-	9	-	18	-	-	9	-	-	
10 - 11 .....	18	10	-	-	10	-	8	-	-	4	-	-	
11 - 12 .....	17	11	-	1	7	-	6	-	-	5	-	-	
12 - 13 .....	21	14	-	-	12	-	7	-	-	7	-	-	
13 - 14 .....	18	10	-	-	10	-	8	-	-	8	-	-	
14 - 15 .....	27	8	1	1	5	-	19	-	2	17	-	-	
15 - 16 .....	42	16	-	2	11	-	26	-	5	20	1	-	
16 - 17 .....	72	36	3	7	18	-	36	1	3	28	-	-	
17 - 18 .....	86	43	-	12	26	-	43	-	2	39	-	-	
18 - 19 .....	77	30	1	2	24	-	47	-	-	45	-	-	
19 - 20 .....	56	27	-	2	24	-	29	-	1	25	-	-	
20 - 21 .....	43	23	-	-	23	-	20	1	1	17	-	-	
21 - 22 .....	62	32	-	4	27	-	30	-	4	25	-	-	
22 - 23 .....	53	24	-	-	24	-	29	-	-	28	-	-	
23 - 24 .....	58	32	-	-	30	-	26	-	-	25	-	-	
24 - 25 .....	49	24	-	1	20	-	25	-	-	24	-	-	
25 - 26 .....	53	21	-	-	19	-	32	-	3	27	-	-	
26 - 27 .....	27	18	-	1	17	-	9	-	1	8	-	-	
27 - 28 .....	36	15	-	-	13	-	21	-	-	21	-	-	
28 - 29 .....	31	15	-	-	14	-	16	-	-	16	-	-	
29 - 30 .....	31	16	-	-	16	-	15	-	-	15	-	-	
30 - 31 .....	36	20	-	-	19	-	16	-	-	15	-	-	
31 - 32 .....	31	11	-	-	10	-	20	-	1	19	-	-	
32 - 33 .....	27	15	-	-	12	-	12	-	-	12	-	-	
33 - 34 .....	29	9	-	-	8	-	20	-	1	18	-	-	
34 - 35 .....	15	6	-	-	6	-	9	-	-	9	-	-	
35 - 36 .....	21	9	-	-	6	-	12	-	2	9	-	-	
36 - 37 .....	22	8	-	-	6	-	14	-	-	14	-	-	
37 - 38 .....	17	8	-	-	6	-	9	-	-	9	-	-	
38 - 39 .....	11	3	-	-	3	-	8	-	-	8	-	-	
39 - 40 .....	23	14	-	1	11	-	9	-	-	8	-	-	
40 - 41 .....	21	5	-	-	5	-	16	-	1	15	-	-	
41 - 42 .....	12	1	-	-	1	-	11	-	-	11	-	-	
42 - 43 .....	19	7	-	1	6	-	12	-	-	11	-	-	
43 - 44 .....	23	9	-	-	8	-	14	-	-	13	-	-	
44 - 45 .....	15	4	-	-	4	-	11	-	-	11	-	-	
45 - 46 .....	18	6	-	-	5	-	12	-	-	12	-	-	
46 - 47 .....	13	5	-	-	4	-	8	-	-	8	-	-	
47 - 48 .....	8	4	-	-	3	-	4	-	-	4	-	-	
48 - 49 .....	5	1	-	-	1	-	4	-	-	4	-	-	
49 - 50 .....	9	3	-	-	3	-	6	-	-	6	-	-	
50 - 51 .....	13	2	-	-	2	-	11	-	-	11	-	-	
51 - 52 .....	3	2	-	-	2	-	1	-	-	1	-	-	
52 - 53 .....	16	3	-	-	2	-	13	-	-	13	-	-	
53 - 54 .....	18	9	-	-	9	-	9	-	-	9	-	-	
54 - 55 .....	11	4	-	-	4	-	7	-	-	7	-	-	
55 - 56 .....	14	3	-	-	3	-	11	-	-	11	-	-	
56 - 57 .....	12	3	-	-	3	-	9	-	-	9	-	-	
57 - 58 .....	12	2	-	-	2	-	10	-	-	10	-	-	
58 - 59 .....	12	1	-	-	1	-	11	-	-	11	-	-	
59 - 60 .....	8	1	-	-	1	-	7	-	-	7	-	-	
60 - 61 .....	5	1	-	-	1	-	4	-	-	3	-	-	
61 - 62 .....	10	2	-	1	1	-	8	-	-	7	-	-	
62 - 63 .....	11	1	-	-	1	-	10	-	-	10	-	-	
63 - 64 .....	20	3	-	-	2	-	17	-	-	17	-	-	
64 - 65 .....	12	3	-	-	3	-	9	-	-	9	-	-	
65 - 66 .....	7	-	-	-	-	-	7	-	-	7	-	-	
66 - 67 .....	7	1	-	-	1	-	6	-	-	6	-	-	
67 - 68 .....	8	2	-	-	2	-	6	-	-	6	-	-	
68 - 69 .....	7	1	-	-	1	-	6	-	-	6	-	-	
69 - 70 .....	12	2	-	-	2	-	10	-	-	10	-	-	
70 - 71 .....	7	3	-	-	2	-	4	-	-	4	-	-	
71 - 72 .....	8	-	-	-	-	-	8	-	-	7	-	-	
72 - 73 .....	3	-	-	-	-	-	3	-	-	3	-	-	
73 - 74 .....	10	2	-	-	1	-	8	-	-	7	-	-	
74 - 75 .....	2	-	-	-	-	-	2	-	-	2	-	-	
75 - 76 .....	3	-	-	-	-	-	3	-	-	3	-	-	
76 - 77 .....	5	1	-	-	1	-	4	-	-	4	-	-	
77 - 78 .....	3	1	-	-	1	-	2	-	-	1	-	-	
78 - 79 .....	2	-	-	-	-	-	2	-	-	2	-	-	
79 - 80 .....	2	-	-	-	-	-	2	-	-	2	-	-	
80 - 81 .....	2	1	-	-	1	-	1	-	-	1	-	-	
81 - 82 .....	4	-	-	-	-	-	4	-	-	4	-	-	
82 - 83 .....	4	1	-	-	1	-	4	-	-	2	-	-	
83 - 84 .....	1	-	-	-	-	-	1	-	-	1	-	-	
84 - 85 .....	4	1	-	-	1	-	3	-	-	3	-	-	
85 - 86 .....	-	-	-	-	-	-	-	-	-	-	-	-	
86 - 87 .....	1	-	-	-	-	-	1	-	-	1	-	-	
87 - 88 .....	-	-	-	-	-	-	-	-	-	-	-	-	
88 - 89 .....	-	-	-	-	-	-	-	-	-	-	-	-	
89 - 90 .....	1	-	-	-	-	-	1	-	-	1	-	-	
90 - 91 .....	-	-	-	-	-	-	-	-	-	-	-	-	
91 - 92 .....	-	-	-	-	-	-	-	-	-	-	-	-	
92 - 93 .....	-	-	-	-	-	-	-	-	-	-	-	-	
93 - 94 .....	-	-	-	-	-	-	-	-	-	-	-	-	
94 - 95 .....	-	-	-	-	-	-	-	-	-	-	-	-	
95 und mehr ...	-	-	-	-	-	-	-	-	-	-	-	-	
Ohne Angabe ...	-	-	-	-	-	-	-	-	-	-	-	-	
Zusammen ...	1 677	697	5	36	584	-	980	2	27	900	2	-	



6.1 Fehlverhalten der Fahrzeugführer nach Art der Verkehrsbeteiligung und Unfallschwere

Ursache Ortslage	Ins- gesamt 1)	Kraft- fahr- zeug- führer ins- gesamt	Darunter Fahrzeugführer von					Radfahrer		
			Mofas, Mopeds	Motor- rädern	Per- sonen- kraft- wagen	Kraft- omni- bussen, Obussen	Güter- kraft- fahr- zeugen	Land- wirtsch. Zugma- schinen	ins- gesamt	dar- 6 - 14 Jahre
bei Unfällen mit Getöteten										
Fehlverhalten der Fahrzeugführer										
insgesamt .....	112	110	3	9	90	1	7	-	2	-
innerorts .....	51	50	3	4	38	1	4	-	1	-
außerorts .....	61	60	-	5	52	-	3	-	1	-
Verkehrstüchtigkeit .....										
insgesamt .....	19	19	1	1	16	-	1	-	-	-
innerorts .....	8	8	1	-	7	-	-	-	-	-
außerorts .....	11	11	-	1	9	-	1	-	-	-
Alkoholeinfluß .....										
insgesamt .....	17	17	1	1	15	-	-	-	-	-
innerorts .....	7	7	1	-	6	-	-	-	-	-
außerorts .....	10	10	-	1	9	-	-	-	-	-
Einfluß anderer berauschender Mittel (z.B. Drogen, Rauschgift) .....										
insgesamt .....	-	-	-	-	-	-	-	-	-	-
innerorts .....	-	-	-	-	-	-	-	-	-	-
außerorts .....	-	-	-	-	-	-	-	-	-	-
Übermüdung .....										
insgesamt .....	1	1	-	-	-	-	1	-	-	-
innerorts .....	-	-	-	-	-	-	-	-	-	-
außerorts .....	1	1	-	-	-	-	1	-	-	-
Sonstige körperliche oder geistige Mängel .....										
insgesamt .....	1	1	-	-	1	-	-	-	-	-
innerorts .....	1	1	-	-	1	-	-	-	-	-
außerorts .....	-	-	-	-	-	-	-	-	-	-
Falsche Straßenbenutzung .....										
insgesamt .....	1	1	1	-	-	-	-	-	-	-
innerorts .....	1	1	1	-	-	-	-	-	-	-
außerorts .....	-	-	-	-	-	-	-	-	-	-
Benutzung der falschen Fahrbahn (auch Richtungsfahrbahn) oder verbots- widrige Benutzung anderer Stra- ßen- teile .....										
insgesamt .....	-	-	-	-	-	-	-	-	-	-
innerorts .....	-	-	-	-	-	-	-	-	-	-
außerorts .....	-	-	-	-	-	-	-	-	-	-
Verstoß gegen das Rechtsfahrgebot ...										
insgesamt .....	1	1	1	-	-	-	-	-	-	-
innerorts .....	1	1	1	-	-	-	-	-	-	-
außerorts .....	-	-	-	-	-	-	-	-	-	-
Geschwindigkeit .....										
insgesamt .....	47	47	-	5	41	-	1	-	-	-
innerorts .....	17	17	-	2	15	-	-	-	-	-
außerorts .....	30	30	-	3	26	-	1	-	-	-
Nicht angepaßte Geschwindigkeit mit gleichzeitigem Überschreiten der zulässigen Höchstgeschwin- dig- keit .....										
insgesamt .....	19	19	-	2	16	-	1	-	-	-
innerorts .....	11	11	-	1	10	-	-	-	-	-
außerorts .....	8	8	-	1	6	-	1	-	-	-
Nicht angepaßte Geschwindigkeit in anderen Fällen .....										
insgesamt .....	28	28	-	3	25	-	-	-	-	-
innerorts .....	6	6	-	1	5	-	-	-	-	-
außerorts .....	22	22	-	2	20	-	-	-	-	-
Abstand .....										
insgesamt .....	3	3	-	-	3	-	-	-	-	-
innerorts .....	-	-	-	-	-	-	-	-	-	-
außerorts .....	3	3	-	-	3	-	-	-	-	-
Ungenügender Sicherheitsabstand .....										
insgesamt .....	3	3	-	-	3	-	-	-	-	-
innerorts .....	-	-	-	-	-	-	-	-	-	-
außerorts .....	3	3	-	-	3	-	-	-	-	-
Starkes Bremsen des Vorausfahrenden ohne zwingenden Grund .....										
insgesamt .....	-	-	-	-	-	-	-	-	-	-
innerorts .....	-	-	-	-	-	-	-	-	-	-
außerorts .....	-	-	-	-	-	-	-	-	-	-
Überholen .....										
insgesamt .....	3	3	-	2	-	-	1	-	-	-
innerorts .....	2	2	-	1	-	-	1	-	-	-
außerorts .....	1	1	-	1	-	-	-	-	-	-
Unzulässiges Rechtsüberholen .....										
insgesamt .....	1	1	-	1	-	-	-	-	-	-
innerorts .....	-	-	-	-	-	-	-	-	-	-
außerorts .....	1	1	-	1	-	-	-	-	-	-
Überholen trotz Gegenverkehrs .....										
insgesamt .....	-	-	-	-	-	-	-	-	-	-
innerorts .....	-	-	-	-	-	-	-	-	-	-
außerorts .....	-	-	-	-	-	-	-	-	-	-
Überholen trotz unklarer Verkehrslage .....										
insgesamt .....	1	1	-	1	-	-	-	-	-	-
innerorts .....	1	1	-	1	-	-	-	-	-	-
außerorts .....	-	-	-	-	-	-	-	-	-	-

1) Einschl. Fahrzeugführer von Straßenbahnen, Eisenbahnen, bespannten Fuhrwerken sowie sonstigen und unbekanntem Fahrzeugen.

## 6.1 Fehlverhalten der Fahrzeugführer nach Art der Verkehrsbeteiligung und Unfallschwere

Ursache Ortslage	Ins- gesamt 1)	Kraft- fahr- zeug- führer ins- gesamt	Darunter Fahrzeugführer von						Fahrer	
			Mofas, Mopeds	Motor- rädern	Per- sonen- kraft- wagen	Kraft- omni- bussen, Obussen	Güter- kraft- fahr- zeugen	Land- wirtsch. Zugma- schinen	ins- gesamt	dar. 6 - 14 Jahre
bei Unfällen mit Getöteten										
Überholen trotz unzureichender Sichtverhältnisse .....	-	-	-	-	-	-	-	-	-	-
innerorts .....	-	-	-	-	-	-	-	-	-	-
außerorts .....	-	-	-	-	-	-	-	-	-	-
Überholen ohne Beachtung des nach- folgenden Verkehrs und/oder ohne rechtzeitige und deutliche Ankündi- gung des Ausscherens .....	-	-	-	-	-	-	-	-	-	-
innerorts .....	-	-	-	-	-	-	-	-	-	-
außerorts .....	-	-	-	-	-	-	-	-	-	-
Fehler beim Wiedereinordnen nach rechts .....	-	-	-	-	-	-	-	-	-	-
innerorts .....	-	-	-	-	-	-	-	-	-	-
außerorts .....	-	-	-	-	-	-	-	-	-	-
Sonstige Fehler beim Überholen (z.B. ohne genügenden Seitenabstand) ....	1	1	-	-	-	-	-	1	-	-
innerorts .....	1	1	-	-	-	-	-	1	-	-
außerorts .....	-	-	-	-	-	-	-	-	-	-
Fehler beim Überholtwerden .....	-	-	-	-	-	-	-	-	-	-
innerorts .....	-	-	-	-	-	-	-	-	-	-
außerorts .....	-	-	-	-	-	-	-	-	-	-
Vorbeifahren .....	-	-	-	-	-	-	-	-	-	-
innerorts .....	-	-	-	-	-	-	-	-	-	-
außerorts .....	-	-	-	-	-	-	-	-	-	-
Nichtbeachten des Vorranges entgegen- kommender Fahrzeuge beim Vorbei- fahren an haltenden Fahrzeugen, Absperrungen oder Hindernissen ....	-	-	-	-	-	-	-	-	-	-
innerorts .....	-	-	-	-	-	-	-	-	-	-
außerorts .....	-	-	-	-	-	-	-	-	-	-
Nichtbeachten des nachfolgenden Ver- kehrs beim Vorbeifahren an halten- den Fahrzeugen, Absperrungen oder Hindernissen und/oder ohne recht- zeitige und deutliche Ankündigung des Ausscherens .....	-	-	-	-	-	-	-	-	-	-
innerorts .....	-	-	-	-	-	-	-	-	-	-
außerorts .....	-	-	-	-	-	-	-	-	-	-
Nebeneinanderfahren, fehlerhaftes Wechseln des Fahrbahnstreifens beim Nebeneinanderfahren oder Nichtbeach- ten des Reißverschlußverfahrens ....	1	1	-	-	1	-	-	-	-	-
innerorts .....	-	-	-	-	-	-	-	-	-	-
außerorts .....	1	1	-	-	1	-	-	-	-	-
Vorfahrt, Vorrang .....	5	5	-	-	5	-	-	-	-	-
innerorts .....	2	2	-	-	2	-	-	-	-	-
außerorts .....	3	3	-	-	3	-	-	-	-	-
Nichtbeachten der Regel "rechts vor links" .....	-	-	-	-	-	-	-	-	-	-
innerorts .....	-	-	-	-	-	-	-	-	-	-
außerorts .....	-	-	-	-	-	-	-	-	-	-
Nichtbeachten der die Vorfahrt regelnden Verkehrszeichen .....	4	4	-	-	4	-	-	-	-	-
innerorts .....	2	2	-	-	2	-	-	-	-	-
außerorts .....	2	2	-	-	2	-	-	-	-	-
Nichtbeachten der Vorfahrt des durch- gehenden Verkehrs auf Autobahnen oder Kraftfahrstraßen .....	1	1	-	-	1	-	-	-	-	-
innerorts .....	-	-	-	-	-	-	-	-	-	-
außerorts .....	1	1	-	-	1	-	-	-	-	-
Nichtbeachten der Vorfahrt durch Fahrzeuge, die aus Feld- und Wald- wegen kommen .....	-	-	-	-	-	-	-	-	-	-
innerorts .....	-	-	-	-	-	-	-	-	-	-
außerorts .....	-	-	-	-	-	-	-	-	-	-
Nichtbeachten der Verkehrsregelung durch Polizeibeamte oder Licht- zeichen .....	-	-	-	-	-	-	-	-	-	-
innerorts .....	-	-	-	-	-	-	-	-	-	-
außerorts .....	-	-	-	-	-	-	-	-	-	-
Nichtbeachten des Vorranges entgegen- kommender Fahrzeuge .....	-	-	-	-	-	-	-	-	-	-
innerorts .....	-	-	-	-	-	-	-	-	-	-
außerorts .....	-	-	-	-	-	-	-	-	-	-

1) Einschl. Fahrzeugführer von Straßenbahnen, Eisenbahnen, bespannten Fuhrwerken sowie sonstigen und unbekanntem Fahrzeugen.

## 6.1 Fehlverhalten der Fahrzeugführer nach Art der Verkehrsbeteiligung und Unfallschwere

Ursache Ortslage	Ins- gesamt 1)	Kraft- fahr- zeug- führer ins- gesamt	Darunter Fahrzeugführer von					Radfahrer		
			Mofas, Mopeds	Motor- rädern	Per- sonen- kraft- wagen	Kraft- omni- bussen, Obussen	Güter- kraft- fahr- zeuge	Land- wirtsch. Zugma- schinen	ins- gesamt	dar- 6 - 14 Jahre
bei Unfällen mit Getöteten										
Nichtbeachten des Vorranges v. Schie- nenfahrzeugen an Bahnübergängen ...	-	-	-	-	-	-	-	-	-	-
innerorts .....	-	-	-	-	-	-	-	-	-	-
außerorts .....	-	-	-	-	-	-	-	-	-	-
Abbiegen, Wenden, Rückwärtsfahren, Ein- und Anfahren .....	10	10	1	-	8	-	1	-	-	-
innerorts .....	8	8	1	-	6	-	1	-	-	-
außerorts .....	2	2	-	-	2	-	-	-	-	-
Fehler beim Abbiegen .....	2	2	-	-	2	-	-	-	-	-
innerorts .....	1	1	-	-	1	-	-	-	-	-
außerorts .....	1	1	-	-	1	-	-	-	-	-
Fehler beim Wenden o. Rückwärtsfahren	6	6	-	-	5	-	1	-	-	-
innerorts .....	5	5	-	-	4	-	1	-	-	-
außerorts .....	1	1	-	-	1	-	-	-	-	-
Fehler beim Einfahren in den fließen- den Verkehr (z.B. aus einem Grund- stück, v. einem anderen Straßenteil oder beim Anfahren v. Fahrbahnrand)	2	2	1	-	1	-	-	-	-	-
innerorts .....	2	2	1	-	1	-	-	-	-	-
außerorts .....	-	-	-	-	-	-	-	-	-	-
Falsches Verhalten gegenüber Fußgängern	6	6	-	-	4	1	1	-	-	-
innerorts .....	5	5	-	-	3	1	1	-	-	-
außerorts .....	1	1	-	-	1	-	-	-	-	-
an Fußgängerüberwegen .....	1	1	-	-	1	-	-	-	-	-
innerorts .....	1	1	-	-	1	-	-	-	-	-
außerorts .....	-	-	-	-	-	-	-	-	-	-
an Fußgängerfurten .....	1	1	-	-	-	-	1	-	-	-
innerorts .....	1	1	-	-	-	-	1	-	-	-
außerorts .....	-	-	-	-	-	-	-	-	-	-
beim Abbiegen .....	-	-	-	-	-	-	-	-	-	-
innerorts .....	-	-	-	-	-	-	-	-	-	-
außerorts .....	-	-	-	-	-	-	-	-	-	-
an Haltestellen (auch haltenden Schulbussen mit eingeschaltetem Warnblinklicht) .....	-	-	-	-	-	-	-	-	-	-
innerorts .....	-	-	-	-	-	-	-	-	-	-
außerorts .....	-	-	-	-	-	-	-	-	-	-
an anderen Stellen .....	4	4	-	-	3	1	-	-	-	-
innerorts .....	3	3	-	-	2	1	-	-	-	-
außerorts .....	1	1	-	-	1	-	-	-	-	-
Ruhender Verkehr, Verkehrssicherung ...	-	-	-	-	-	-	-	-	-	-
innerorts .....	-	-	-	-	-	-	-	-	-	-
außerorts .....	-	-	-	-	-	-	-	-	-	-
Unzulässiges Halten oder Parken ....	-	-	-	-	-	-	-	-	-	-
innerorts .....	-	-	-	-	-	-	-	-	-	-
außerorts .....	-	-	-	-	-	-	-	-	-	-
Mangelnde Sicherung haltender oder liegendgebliebener Fahrzeuge und von Unfallstellen sowie Schulbussen, bei denen Kinder ein- oder aus- steigen .....	-	-	-	-	-	-	-	-	-	-
innerorts .....	-	-	-	-	-	-	-	-	-	-
außerorts .....	-	-	-	-	-	-	-	-	-	-
Verkehrswidriges Verhalten beim Ein- oder Aussteigen, Be- oder Entladen	-	-	-	-	-	-	-	-	-	-
innerorts .....	-	-	-	-	-	-	-	-	-	-
außerorts .....	-	-	-	-	-	-	-	-	-	-
Nichtbeachten d. Beleuchtungsvorschrift	-	-	-	-	-	-	-	-	-	-
innerorts .....	-	-	-	-	-	-	-	-	-	-
außerorts .....	-	-	-	-	-	-	-	-	-	-
Ladung, Besetzung .....	-	-	-	-	-	-	-	-	-	-
innerorts .....	-	-	-	-	-	-	-	-	-	-
außerorts .....	-	-	-	-	-	-	-	-	-	-
Überladung, Überbesetzung .....	-	-	-	-	-	-	-	-	-	-
innerorts .....	-	-	-	-	-	-	-	-	-	-
außerorts .....	-	-	-	-	-	-	-	-	-	-
Unzureichend gesicherte Ladung oder Fahrzeugzubehörteile .....	-	-	-	-	-	-	-	-	-	-
innerorts .....	-	-	-	-	-	-	-	-	-	-
außerorts .....	-	-	-	-	-	-	-	-	-	-
Andere Fehler beim Fahrzeugführer .....	17	15	-	1	12	-	2	-	2	-
innerorts .....	8	7	-	1	5	-	1	-	1	-
außerorts .....	9	8	-	-	7	-	1	-	1	-

1) Einschl. Fahrzeugführer von Straßenbahnen, Eisenbahnen, bespannten Fuhrwerken sowie sonstigen und unbekanntem Fahrzeugen.

## 6 Ursachen von Straßenverkehrsunfällen 1994

## 6.1 Fehlverhalten der Fahrzeugführer nach Art der Verkehrsbeteiligung und Unfallschwere

Ursache Ortslage	Ins- gesamt 1)	Kraft- fahr- zeug- führer ins- gesamt	Darunter Fahrzeugführer von						Radfahrer	
			Mofas, Mopeds	Motor- rädern	Per- sonen- kraft- wagen	Kraft- omni- bussen, Obussen	Güter- kraft- fahr- zeugen	Land- wirtsch. Zugma- schinen	ins- gesamt	dar. 6 - 14 Jahre
bei Unfällen mit Personenschaden										
Fehlverhalten der Fahrzeugführer										
insgesamt	6 367	5 959	118	307	5 218	40	261	12	407	112
innerorts	4 250	3 900	97	204	3 413	33	146	5	349	102
außerorts	2 117	2 059	21	103	1 805	7	115	7	58	10
Verkehrstüchtigkeit										
insgesamt	583	543	24	28	482	1	8	-	40	3
innerorts	364	330	21	17	288	1	3	-	34	2
außerorts	219	213	3	11	194	-	5	-	6	1
Alkoholeinfluß										
insgesamt	511	477	24	27	420	1	5	-	34	1
innerorts	327	298	21	16	257	1	3	-	29	1
außerorts	184	179	3	11	163	-	2	-	5	-
Einfluß anderer berauschender Mittel (z.B. Drogen, Rauschgift)										
insgesamt	10	10	-	1	9	-	-	-	-	-
innerorts	8	8	-	1	7	-	-	-	-	-
außerorts	2	2	-	-	2	-	-	-	-	-
Übermüdung										
insgesamt	26	26	-	-	25	-	1	-	-	-
innerorts	9	9	-	-	9	-	-	-	-	-
außerorts	17	17	-	-	16	-	1	-	-	-
Sonstige körperliche oder geistige Mängel										
insgesamt	36	30	-	-	28	-	2	-	6	2
innerorts	20	15	-	-	15	-	-	-	5	1
außerorts	16	15	-	-	13	-	2	-	1	1
Falsche Straßenbenutzung										
insgesamt	277	198	5	17	167	2	7	-	79	21
innerorts	183	110	3	9	92	2	4	-	73	21
außerorts	94	88	2	8	75	-	3	-	6	-
Benutzung der falschen Fahrbahn (auch Richtungsfahrbahn) oder verbots- widrige Benutzung anderer Straßen- teile										
insgesamt	131	65	2	5	55	-	3	-	66	17
innerorts	98	35	1	4	28	-	2	-	63	17
außerorts	33	30	1	1	27	-	1	-	3	-
Verstoß gegen das Rechtsfahrgebot										
insgesamt	146	133	3	12	112	2	4	-	13	4
innerorts	85	75	2	5	64	2	2	-	10	4
außerorts	61	58	1	7	48	-	2	-	3	-
Geschwindigkeit										
insgesamt	1 374	1 321	24	93	1 162	5	36	1	52	8
innerorts	664	619	19	53	529	3	15	-	44	7
außerorts	710	702	5	40	633	2	21	1	8	1
Nicht angepaßte Geschwindigkeit mit gleichzeitigem Überschreiten der zulässigen Höchstgeschwindig- keit										
insgesamt	242	242	-	19	205	1	17	-	-	-
innerorts	141	141	-	14	120	1	6	-	-	-
außerorts	101	101	-	5	85	-	11	-	-	-
Nicht angepaßte Geschwindigkeit in anderen Fällen										
insgesamt	1 132	1 079	24	74	957	4	19	1	52	8
innerorts	523	478	19	39	409	2	9	-	44	7
außerorts	609	601	5	35	548	2	10	1	8	1
Abstand										
insgesamt	618	612	4	23	550	2	32	-	6	1
innerorts	438	432	3	17	389	2	20	-	6	1
außerorts	180	180	1	6	161	-	12	-	-	-
Ungenügender Sicherheitsabstand										
insgesamt	604	598	4	22	537	2	32	-	6	1
innerorts	432	426	3	16	384	2	20	-	6	1
außerorts	172	172	1	6	153	-	12	-	-	-
Starkes Bremsen des Vorfahrenden ohne zwingenden Grund										
insgesamt	14	14	-	1	13	-	-	-	-	-
innerorts	6	6	-	1	5	-	-	-	-	-
außerorts	8	8	-	-	8	-	-	-	-	-
Überholen										
insgesamt	264	258	4	42	194	4	14	-	6	2
innerorts	120	115	4	35	70	3	3	-	5	2
außerorts	144	143	-	7	124	1	11	-	1	-
Unzulässiges Rechtsüberholen										
insgesamt	13	12	1	5	6	-	-	-	1	-
innerorts	8	7	1	4	2	-	-	-	1	-
außerorts	5	5	-	1	4	-	-	-	-	-
Überholen trotz Gegenverkehrs										
insgesamt	44	44	-	3	40	-	1	-	-	-
innerorts	9	9	-	2	7	-	-	-	-	-
außerorts	35	35	-	1	33	-	1	-	-	-
Überholen trotz unklarer Verkehrslage										
insgesamt	93	91	2	28	59	1	1	-	2	1
innerorts	61	59	2	24	31	1	1	-	2	1
außerorts	32	32	-	4	28	-	-	-	-	-

1) Einschl. Fahrzeugführer von Straßenbahnen, Eisenbahnen, bespannten Fuhrwerken sowie sonstigen und unbekanntem Fahrzeugen.

## 6.1 Fehlverhalten der Fahrzeugführer nach Art der Verkehrsbeteiligung und Unfallschwere

Ursache Ortslage	Ins- gesamt 1)	Kraft- fahr- zeug- führer ins- gesamt	Darunter Fahrzeugführer von					Radfahrer		
			Mofas, Mopeds	Motor- rädern	Per- sonen- kraft- wagen	Kraft- omni- bussen, Obussen	Güter- kraft- fahr- zeuge	Land- wirtsch. Zugma- schinen	ins- gesamt	dar. 6 - 14 Jahre
bei Unfällen mit Personenschaden										
Überholen trotz unzureichender Sichtverhältnisse .....	3	3	-	-	3	-	-	-	-	-
innerorts .....	3	3	-	-	3	-	-	-	-	-
außerorts .....	-	-	-	-	-	-	-	-	-	-
Überholen ohne Beachtung des nachfolgenden Verkehrs und/oder ohne rechtzeitige und deutliche Ankündigung des Ausscherens .....	28	28	-	-	22	1	5	-	-	-
innerorts .....	4	4	-	-	4	-	-	-	-	-
außerorts .....	24	24	-	-	18	1	5	-	-	-
Fehler beim Wiedereinordnen nach rechts .....	21	21	-	-	18	-	3	-	-	-
innerorts .....	3	3	-	-	3	-	-	-	-	-
außerorts .....	18	18	-	-	15	-	3	-	-	-
Sonstige Fehler beim Überholen (z.B. ohne genügenden Seitenabstand) ....	52	49	1	6	38	2	2	-	3	1
innerorts .....	29	27	1	5	17	2	2	-	2	1
außerorts .....	23	22	-	1	21	-	-	-	1	-
Fehler beim Überholtwerden .....	10	10	-	-	8	-	2	-	-	-
innerorts .....	3	3	-	-	3	-	-	-	-	-
außerorts .....	7	7	-	-	5	-	2	-	-	-
Vorbeifahren .....	33	33	-	1	27	1	4	-	-	-
innerorts .....	29	29	-	1	25	-	3	-	-	-
außerorts .....	4	4	-	-	2	1	1	-	-	-
Nichtbeachten des Vorranges entgegenkommender Fahrzeuge beim Vorbeifahren an haltenden Fahrzeugen, Absperrungen oder Hindernissen ....	28	28	-	1	24	-	3	-	-	-
innerorts .....	27	27	-	1	23	-	3	-	-	-
außerorts .....	1	1	-	-	1	-	-	-	-	-
Nichtbeachten des nachfolgenden Verkehrs beim Vorbeifahren an haltenden Fahrzeugen, Absperrungen oder Hindernissen und/oder ohne rechtzeitige und deutliche Ankündigung des Ausscherens .....	5	5	-	-	3	1	1	-	-	-
innerorts .....	2	2	-	-	2	-	-	-	-	-
außerorts .....	3	3	-	-	1	1	1	-	-	-
Nebeneinanderfahren, fehlerhaftes Wechseln des Fahrbahnstreifens beim Nebeneinanderfahren oder Nichtbeachten des Reißverschlußverfahrens ....	58	55	1	1	36	1	16	-	3	-
innerorts .....	34	31	1	1	22	1	6	-	3	-
außerorts .....	24	24	-	-	14	-	10	-	-	-
Vorfahrt, Vorrang .....	950	914	16	15	842	2	37	2	36	10
innerorts .....	712	679	14	9	634	-	22	-	33	9
außerorts .....	238	235	2	6	208	2	15	2	3	1
Nichtbeachten der Regel "rechts vor links" .....	81	74	1	1	70	-	2	-	7	2
innerorts .....	81	74	1	1	70	-	2	-	7	2
außerorts .....	-	-	-	-	-	-	-	-	-	-
Nichtbeachten der die Vorfahrt regelnden Verkehrszeichen .....	698	676	10	9	623	2	31	1	22	5
innerorts .....	496	477	10	4	446	-	17	-	19	4
außerorts .....	202	199	-	5	177	2	14	1	3	1
Nichtbeachten der Vorfahrt des durchgehenden Verkehrs auf Autobahnen oder Kraftfahrstraßen .....	16	16	-	-	16	-	-	-	-	-
innerorts .....	4	4	-	-	4	-	-	-	-	-
außerorts .....	12	12	-	-	12	-	-	-	-	-
Nichtbeachten der Vorfahrt durch Fahrzeuge, die aus Feld- und Waldwegen kommen .....	9	9	2	1	4	-	1	1	-	-
innerorts .....	2	2	-	-	2	-	-	-	-	-
außerorts .....	7	7	2	1	2	-	1	1	-	-
Nichtbeachten der Verkehrsregelung durch Polizeibeamte oder Lichtzeichen .....	72	65	2	3	60	-	-	-	7	3
innerorts .....	67	60	2	3	55	-	-	-	7	3
außerorts .....	5	5	-	-	5	-	-	-	-	-
Nichtbeachten des Vorranges entgegenkommender Fahrzeuge .....	74	74	1	1	69	-	3	-	-	-
innerorts .....	62	62	1	1	57	-	3	-	-	-
außerorts .....	12	12	-	-	12	-	-	-	-	-

1) Einschl. Fahrzeugführer von Straßenbahnen, Eisenbahnen, bespannten Fuhrwerken sowie sonstigen und unbekanntem Fahrzeugen.

## 6 Ursachen von Straßenverkehrsunfällen 1994

## 6.1 Fehlverhalten der Fahrzeugführer nach Art der Verkehrsbeteiligung und Unfallschwere

Ursache Ortslage	Ins- gesamt 1)	Kraft- fahr- zeug- führer ins- gesamt	Darunter Fahrzeugführer von					Radfahrer		
			Mofas, Mopeds	Motor- rädern	Per- sonen- kraft- wagen	Kraft- omni- bussen, Obussen	Güter- kraft- fahr- zeugen	Land- wirtsch. Zugma- schinen	ins- gesamt	dar. 6 - 14 Jahre
bei Unfällen mit Personenschaden										
Nichtbeachten des Vorranges v. Schie- nenfahrzeugen an Bahnübergängen ...	-	-	-	-	-	-	-	-	-	-
innerorts .....	-	-	-	-	-	-	-	-	-	-
außerorts .....	-	-	-	-	-	-	-	-	-	-
Abbiegen, Wenden, Rückwärtsfahren, Ein- und Anfahren .....	756	729	11	6	672	6	27	6	27	15
innerorts .....	641	617	9	6	571	5	23	2	24	15
außerorts .....	115	112	2	-	101	1	4	4	3	-
Fehler beim Abbiegen .....	357	342	8	4	316	1	9	4	15	6
innerorts .....	275	263	6	4	245	1	7	-	12	6
außerorts .....	82	79	2	-	71	-	2	4	3	-
Fehler beim Wenden o. Rückwärtsfahren	148	167	-	2	150	1	13	-	1	-
innerorts .....	153	152	-	2	136	1	12	-	1	-
außerorts .....	15	15	-	-	14	-	1	-	-	-
Fehler beim Einfahren in den fließen- den Verkehr (z.B. aus einem Grund- stück, v. einem anderen Straßenteil oder beim Anfahren v. Fahrbahnrand)	231	220	3	-	206	4	5	2	11	9
innerorts .....	213	202	3	-	190	3	4	2	11	9
außerorts .....	18	18	-	-	16	1	1	-	-	-
Falsches Verhalten gegenüber Fußgängern	228	224	2	3	210	3	6	-	4	3
innerorts .....	222	218	2	3	204	3	6	-	4	3
außerorts .....	6	6	-	-	6	-	-	-	-	-
an Fußgängerüberwegen .....	49	49	-	1	47	-	1	-	-	-
innerorts .....	49	49	-	1	47	-	1	-	-	-
außerorts .....	-	-	-	-	-	-	-	-	-	-
an Fußgängerfurten .....	15	15	-	-	12	-	3	-	-	-
innerorts .....	15	15	-	-	12	-	3	-	-	-
außerorts .....	-	-	-	-	-	-	-	-	-	-
beim Abbiegen .....	13	13	-	-	12	-	1	-	-	-
innerorts .....	12	12	-	-	11	-	1	-	-	-
außerorts .....	1	1	-	-	1	-	-	-	-	-
an Haltestellen (auch haltenden Schulbussen mit eingeschaltetem Warnblinklicht) .....	12	12	-	-	11	1	-	-	-	-
innerorts .....	12	12	-	-	11	1	-	-	-	-
außerorts .....	-	-	-	-	-	-	-	-	-	-
an anderen Stellen .....	139	135	2	2	128	2	1	-	4	3
innerorts .....	134	130	2	2	123	2	1	-	4	3
außerorts .....	5	5	-	-	5	-	-	-	-	-
Ruhender Verkehr, Verkehrssicherung ...	27	29	-	1	24	1	3	-	-	-
innerorts .....	23	23	-	1	19	1	2	-	-	-
außerorts .....	6	6	-	-	5	-	1	-	-	-
Unzulässiges Halten oder Parken ....	4	4	-	-	4	-	-	-	-	-
innerorts .....	2	2	-	-	2	-	-	-	-	-
außerorts .....	2	2	-	-	2	-	-	-	-	-
Mangelnde Sicherung haltender oder liegendegebliebener Fahrzeuge und von Unfallstellen sowie Schulbussen, bei denen Kinder ein- oder aus- steigen .....	7	7	-	1	4	-	2	-	-	-
innerorts .....	3	3	-	1	1	-	1	-	-	-
außerorts .....	4	4	-	-	3	-	1	-	-	-
Verkehrswidriges Verhalten beim Ein- oder Aussteigen, Be- oder Entladen	18	18	-	-	16	1	1	-	-	-
innerorts .....	18	18	-	-	16	1	1	-	-	-
außerorts .....	-	-	-	-	-	-	-	-	-	-
Nichtbeachten d. Beleuchtungsvorschrift	16	11	-	1	8	-	2	-	5	-
innerorts .....	11	7	-	-	5	-	2	-	4	-
außerorts .....	5	4	-	1	3	-	-	-	1	-
Ladung, Besetzung .....	20	20	-	-	9	-	9	2	-	-
innerorts .....	9	9	-	-	3	-	4	2	-	-
außerorts .....	11	11	-	-	6	-	5	-	-	-
Überladung, Überbesetzung .....	3	3	-	-	2	-	1	-	-	-
innerorts .....	1	1	-	-	1	-	-	-	-	-
außerorts .....	2	2	-	-	1	-	1	-	-	-
Unzureichend gesicherte Ladung oder Fahrzeugzubehörteile .....	17	17	-	-	7	-	8	2	-	-
innerorts .....	8	8	-	-	2	-	4	1	-	-
außerorts .....	9	9	-	-	5	-	4	-	-	-
Andere Fehler beim Fahrzeugführer ....	1 161	1 012	27	76	835	12	60	1	149	49
innerorts .....	800	681	21	52	562	12	53	1	119	42
außerorts .....	361	331	6	24	273	-	27	-	30	7

1) Einschli. Fahrzeugführer von Straßenbahnen, Eisenbahnen, bespannten Fuhrwerken sowie sonstigen und unbekanntem Fahrzeugen.

## 6.1 Fehlverhalten der Fahrzeugführer nach Art der Verkehrsbeteiligung und Unfallschwere

Ursache Ortslage	Ins- gesamt 1)	Kraft- fahr- zeug- führer ins- gesamt	Darunter Fahrzeugführer von						Radfahrer	
			Mofas, Mopeds	Motor- rädern	Per- sonen- kraft- wagen	Kraft- omni- bussen, Obussen	Güter- kraft- fahr- zeugen	Land- wirtsch. Zugma- schinen	ins- gesamt	dar. 6 - 14 Jahre
bei Unfällen mit schwerem Sachschaden										
Fehlverhalten der Fahrzeugführer										
insgesamt .....	3 987	3 980	-	16	3 675	25	252	9	4	-
innerorts .....	2 703	2 698	-	9	2 501	22	158	6	3	-
außerorts .....	1 284	1 282	-	7	1 174	3	94	3	1	-
Verkehrstüchtigkeit .....										
insgesamt .....	368	368	-	-	359	-	8	1	-	-
innerorts .....	272	272	-	-	266	-	5	1	-	-
außerorts .....	96	96	-	-	93	-	3	-	-	-
Alkoholeinfluß .....										
insgesamt .....	331	331	-	-	324	-	6	1	-	-
innerorts .....	247	247	-	-	241	-	5	1	-	-
außerorts .....	84	84	-	-	83	-	1	-	-	-
Einfluß anderer berauschender Mittel (z.B. Drogen, Rauschgift) .....										
insgesamt .....	6	6	-	-	6	-	-	-	-	-
innerorts .....	4	4	-	-	4	-	-	-	-	-
außerorts .....	2	2	-	-	2	-	-	-	-	-
Übermüdung .....										
insgesamt .....	17	17	-	-	15	-	2	-	-	-
innerorts .....	12	12	-	-	12	-	-	-	-	-
außerorts .....	5	5	-	-	3	-	2	-	-	-
Sonstige körperliche oder geistige Mängel .....										
insgesamt .....	14	14	-	-	14	-	-	-	-	-
innerorts .....	9	9	-	-	9	-	-	-	-	-
außerorts .....	5	5	-	-	5	-	-	-	-	-
Falsche Straßenbenutzung .....										
insgesamt .....	192	190	-	1	179	2	7	1	2	-
innerorts .....	120	118	-	-	113	1	4	-	2	-
außerorts .....	72	72	-	1	66	1	3	1	-	-
Benutzung der falschen Fahrbahn (auch Richtungsfahrbahn) oder verbots- widrige Benutzung anderer Straßen- teile .....										
insgesamt .....	47	45	-	-	43	-	2	-	2	-
innerorts .....	23	21	-	-	20	-	1	-	2	-
außerorts .....	24	24	-	-	23	-	1	-	-	-
Verstoß gegen das Rechtsfahrgebot ...										
insgesamt .....	145	145	-	1	136	2	5	1	-	-
innerorts .....	97	97	-	-	93	1	3	-	-	-
außerorts .....	48	48	-	1	43	1	2	1	-	-
Geschwindigkeit .....										
insgesamt .....	966	965	-	6	919	2	37	1	1	-
innerorts .....	494	493	-	3	478	2	9	1	1	-
außerorts .....	472	472	-	3	441	-	28	-	-	-
Nicht angepaßte Geschwindigkeit mit gleichzeitigem Überschreiten der zulässigen Höchstgeschwindig- keit .....										
insgesamt .....	157	157	-	-	150	1	6	-	-	-
innerorts .....	96	96	-	-	94	1	1	-	-	-
außerorts .....	61	61	-	-	56	-	5	-	-	-
Nicht angepaßte Geschwindigkeit in anderen Fällen .....										
insgesamt .....	809	808	-	6	769	1	31	1	1	-
innerorts .....	398	397	-	3	384	1	8	1	1	-
außerorts .....	411	411	-	3	385	-	23	-	-	-
Abstand .....										
insgesamt .....	316	316	-	2	285	3	24	2	-	-
innerorts .....	213	213	-	2	191	2	17	1	-	-
außerorts .....	103	103	-	-	94	1	7	1	-	-
Ungenügender Sicherheitsabstand .....										
insgesamt .....	301	301	-	2	270	3	24	2	-	-
innerorts .....	211	211	-	2	189	2	17	1	-	-
außerorts .....	90	90	-	-	81	1	7	1	-	-
Starkes Bremsen des Vorausfahrenden ohne zwingenden Grund .....										
insgesamt .....	15	15	-	-	15	-	-	-	-	-
innerorts .....	2	2	-	-	2	-	-	-	-	-
außerorts .....	13	13	-	-	13	-	-	-	-	-
Überholen .....										
insgesamt .....	155	155	-	2	142	-	11	-	-	-
innerorts .....	66	66	-	1	61	-	4	-	-	-
außerorts .....	89	89	-	1	81	-	7	-	-	-
Unzulässiges Rechtsüberholen .....										
insgesamt .....	5	5	-	-	5	-	-	-	-	-
innerorts .....	4	4	-	-	4	-	-	-	-	-
außerorts .....	1	1	-	-	1	-	-	-	-	-
Überholen trotz Gegenverkehrs .....										
insgesamt .....	19	19	-	1	16	-	2	-	-	-
innerorts .....	4	4	-	1	3	-	-	-	-	-
außerorts .....	15	15	-	-	13	-	2	-	-	-
Überholen trotz unklarer Verkehrslage										
insgesamt .....	48	48	-	-	45	-	3	-	-	-
innerorts .....	35	35	-	-	33	-	2	-	-	-
außerorts .....	13	13	-	-	12	-	1	-	-	-

1) Einschl. Fahrzeugführer von Straßenbahnen, Eisenbahnen, bespannten Fuhrwerken sowie sonstigen und unbekanntem Fahrzeugen.

## 6 Ursachen von Straßenverkehrsunfällen 1994

## 6.1 Fehlverhalten der Fahrzeugführer nach Art der Verkehrsbeteiligung und Unfallschwere

Ursache Ortslage	Ins- gesamt 1)	Kraft- fahr- zeug- führer ins- gesamt	Darunter Fahrzeugführer von						Radfahrer	
			Mofas, Mopeds	Motor- rädern	Per- sonen- kraft- wagen	Kraft- omni- bussen	Güter- kraft- fahr- zeugen	Land- wirtsch. Zugma- schinen	ins- gesamt	dar. 6 - 14 Jahre
bei Unfällen mit schwerem Sachschaden										
Überholen trotz unzureichender Sichtverhältnisse .....	5	5	-	1	4	-	-	-	-	-
innerorts .....	2	2	-	-	2	-	-	-	-	-
außerorts .....	3	3	-	1	2	-	-	-	-	-
Überholen ohne Beachtung des nach- folgenden Verkehrs und/oder ohne rechtzeitige und deutliche Ankündi- gung des Ausscherens .....	39	39	-	-	35	-	4	-	-	-
innerorts .....	1	1	-	-	1	-	-	-	-	-
außerorts .....	38	38	-	-	34	-	4	-	-	-
Fehler beim Wiedereinordnen nach rechts .....	13	13	-	-	13	-	-	-	-	-
innerorts .....	7	7	-	-	7	-	-	-	-	-
außerorts .....	6	6	-	-	6	-	-	-	-	-
Sonstige Fehler beim Überholen (z.B. ohne genügenden Seitenabstand) ....	19	19	-	-	17	-	2	-	-	-
innerorts .....	10	10	-	-	8	-	2	-	-	-
außerorts .....	9	9	-	-	9	-	-	-	-	-
Fehler beim Überholtwerden .....	7	7	-	-	7	-	-	-	-	-
innerorts .....	3	3	-	-	3	-	-	-	-	-
außerorts .....	4	4	-	-	4	-	-	-	-	-
Vorbeifahren .....	25	25	-	-	19	2	3	-	-	-
innerorts .....	22	22	-	-	16	2	3	-	-	-
außerorts .....	3	3	-	-	3	-	-	-	-	-
Nichtbeachten des Vorranges entgegen- kommender Fahrzeuge beim Vorbei- fahren an haltenden Fahrzeugen, Absperrungen oder Hindernissen ....	21	21	-	-	17	2	2	-	-	-
innerorts .....	19	19	-	-	15	2	2	-	-	-
außerorts .....	2	2	-	-	2	-	-	-	-	-
Nichtbeachten des nachfolgenden Ver- kehrs beim Vorbeifahren an halten- den Fahrzeugen, Absperrungen oder Hindernissen und/oder ohne recht- zeitige und deutliche Ankündigung des Ausscherens .....	4	4	-	-	2	-	1	-	-	-
innerorts .....	3	3	-	-	1	-	1	-	-	-
außerorts .....	1	1	-	-	1	-	-	-	-	-
Nebeneinanderfahren, fehlerhaftes Wechseln des Fahrbahnstreifens beim Nebeneinanderfahren oder Nichtbeach- ten des Reißverschlußverfahrens ....	62	62	-	-	50	-	12	-	-	-
innerorts .....	34	34	-	-	29	-	5	-	-	-
außerorts .....	28	28	-	-	21	-	7	-	-	-
Vorfahrt, Vorrang .....	825	824	-	3	774	6	39	2	1	-
innerorts .....	659	659	-	1	625	5	27	1	-	-
außerorts .....	166	165	-	2	149	1	12	1	1	-
Nichtbeachten der Regel "rechts vor links" .....	91	91	-	-	81	-	10	-	-	-
innerorts .....	88	88	-	-	79	-	9	-	-	-
außerorts .....	3	3	-	-	2	-	1	-	-	-
Nichtbeachten der die Vorfahrt regelnden Verkehrszeichen .....	611	610	-	2	577	5	25	1	1	-
innerorts .....	481	481	-	-	461	4	15	1	-	-
außerorts .....	130	129	-	2	116	1	10	-	1	-
Nichtbeachten der Vorfahrt des durch- gehenden Verkehrs auf Autobahnen oder Kraftfahrstraßen .....	19	19	-	-	18	-	1	-	-	-
innerorts .....	2	2	-	-	2	-	-	-	-	-
außerorts .....	17	17	-	-	16	-	1	-	-	-
Nichtbeachten der Vorfahrt durch Fahrzeuge, die aus Feld- und Wald- wegen kommen .....	6	6	-	-	5	-	-	1	-	-
innerorts .....	1	1	-	-	1	-	-	-	-	-
außerorts .....	5	5	-	-	4	-	-	1	-	-
Nichtbeachten der Verkehrsregelung durch Polizeibeamte oder Licht- zeichen .....	58	58	-	1	55	1	1	-	-	-
innerorts .....	51	51	-	1	48	1	1	-	-	-
außerorts .....	7	7	-	-	7	-	-	-	-	-
Nichtbeachten des Vorranges entgegen- kommender Fahrzeuge .....	40	40	-	-	38	-	2	-	-	-
innerorts .....	36	36	-	-	34	-	2	-	-	-
außerorts .....	4	4	-	-	4	-	-	-	-	-

1) Einschl. Fahrzeugführer von Straßenbahnen, Eisenbahnen, bespannten Fuhrwerken sowie sonstigen und unbekanntem Fahrzeugen.



## 6.1 Fehlverhalten der Fahrzeugführer nach Art der Verkehrs-beteiligung und Unfallschwere

Ursache Ortslage	Ins- gesamt 1)	Kraft- fahr- zeug- führer ins- gesamt	Darunter Fahrzeugführer von						Radfahrer	
			Mofas, Mo-peds	Motor- rädern	Per- sonen- kraft- wagen	Kraft- omni- bussen, Obussen	Güter- kraft- fahr- zeugen	Land- wirtsch. Zugma- schinen	ins- gesamt	dar- 6 - 14 Jahre
bei Unfällen mit schwerem Sachschaden										
Nichtbeachten des Vorranges v. Schie- nenfahrzeugen an Bahnübergängen ...	-	-	-	-	-	-	-	-	-	-
innerorts .....	-	-	-	-	-	-	-	-	-	-
außerorts .....	-	-	-	-	-	-	-	-	-	-
Abbiegen, Wenden, Rückwärtsfahren, Ein- und Anfahren .....	485	484	-	-	438	2	40	2	-	-
innerorts .....	417	417	-	-	377	2	35	2	-	-
außerorts .....	68	67	-	-	61	-	5	-	-	-
Fehler beim Abbiegen .....	230	229	-	-	210	-	18	-	-	-
innerorts .....	186	186	-	-	171	-	15	-	-	-
außerorts .....	44	43	-	-	39	-	3	-	-	-
Fehler beim Wenden o. Rückwärtsfahren	113	113	-	-	97	-	15	-	-	-
innerorts .....	100	100	-	-	86	-	13	-	-	-
außerorts .....	13	13	-	-	11	-	2	-	-	-
Fehler beim Einfahren in den fließen- den Verkehr (z.B. aus einem Grund- stück, v. einem anderen Straßenteil oder beim Anfahren v. Fahrbahnrand)	142	142	-	-	131	2	7	2	-	-
innerorts .....	131	131	-	-	120	2	7	2	-	-
außerorts .....	11	11	-	-	11	-	-	-	-	-
Falsches Verhalten gegenüber Fußgängern	3	3	-	-	2	1	-	-	-	-
innerorts .....	3	3	-	-	2	1	-	-	-	-
außerorts .....	-	-	-	-	-	-	-	-	-	-
an Fußgängerüberwegen .....	1	1	-	-	-	1	-	-	-	-
innerorts .....	1	1	-	-	-	1	-	-	-	-
außerorts .....	-	-	-	-	-	-	-	-	-	-
an Fußgängerfurten .....	1	1	-	-	1	-	-	-	-	-
innerorts .....	1	1	-	-	1	-	-	-	-	-
außerorts .....	-	-	-	-	-	-	-	-	-	-
beim Abbiegen .....	1	1	-	-	1	-	-	-	-	-
innerorts .....	1	1	-	-	1	-	-	-	-	-
außerorts .....	-	-	-	-	-	-	-	-	-	-
an Haltestellen (auch haltenden Schulbussen mit eingeschaltetem Warnblinklicht) .....	-	-	-	-	-	-	-	-	-	-
innerorts .....	-	-	-	-	-	-	-	-	-	-
außerorts .....	-	-	-	-	-	-	-	-	-	-
an anderen Stellen .....	-	-	-	-	-	-	-	-	-	-
innerorts .....	-	-	-	-	-	-	-	-	-	-
außerorts .....	-	-	-	-	-	-	-	-	-	-
Ruhender Verkehr, Verkehrssicherung ...	19	18	-	-	14	1	3	-	-	-
innerorts .....	14	13	-	-	9	1	3	-	-	-
außerorts .....	5	5	-	-	5	-	-	-	-	-
Unzulässiges Halten oder Parken .....	4	4	-	-	3	1	-	-	-	-
innerorts .....	2	2	-	-	1	1	-	-	-	-
außerorts .....	2	2	-	-	2	-	-	-	-	-
Mangelnde Sicherung haltender oder liegengeliebener Fahrzeuge und von Unfallstellen sowie Schulbussen, bei denen Kinder ein- oder aus- steigen .....	8	7	-	-	5	-	2	-	-	-
innerorts .....	5	4	-	-	2	-	2	-	-	-
außerorts .....	3	3	-	-	3	-	-	-	-	-
Verkehrswidriges Verhalten beim Ein- oder Aussteigen, Be- oder Entladen	7	7	-	-	6	-	1	-	-	-
innerorts .....	7	7	-	-	6	-	1	-	-	-
außerorts .....	-	-	-	-	-	-	-	-	-	-
Nichtbeachten d. Beleuchtungsvorschrift	1	1	-	-	1	-	-	-	-	-
innerorts .....	-	-	-	-	-	-	-	-	-	-
außerorts .....	1	1	-	-	1	-	-	-	-	-
Ladung, Besetzung .....	31	31	-	-	14	1	16	-	-	-
innerorts .....	9	9	-	-	1	1	7	-	-	-
außerorts .....	22	22	-	-	13	-	9	-	-	-
Überladung, Überbesetzung .....	2	2	-	-	2	-	-	-	-	-
innerorts .....	-	-	-	-	-	-	-	-	-	-
außerorts .....	2	2	-	-	2	-	-	-	-	-
Unzureichend gesicherte Ladung oder Fahrzeugzubehörteile .....	29	29	-	-	12	1	16	-	-	-
innerorts .....	9	9	-	-	1	1	7	-	-	-
außerorts .....	20	20	-	-	11	-	9	-	-	-
Andere Fehler beim Fahrzeugführer .....	539	538	-	2	479	5	52	-	-	-
innerorts .....	380	379	-	2	333	5	39	-	-	-
außerorts .....	159	159	-	-	146	-	13	-	-	-

1) Einschl. Fahrzeugführer von Straßenbahnen, Eisenbahnen, bespannten Fuhrwerken sowie sonstigen und unbekanntem Fahrzeugen.

## 6 Ursachen von Straßenverkehrsunfällen 1994

6.2 Fehlverhalten der Fahrzeugführer nach Altersgruppen bei Unfällen mit Personenschaden  
6.2.1 Alle Fahrzeugführer

Ursache	Insgesamt 1)	Darunter im Alter von ... bis unter ... Jahren								
		15 - 18	18 - 21	21 - 25	25 - 35	35 - 45	45 - 55	55 - 65	65 - 75	75 und mehr
bei Unfällen mit Personenschaden										
Beteiligte .....	9 584	225	966	1 249	2 697	1 704	990	766	344	105
Fehlverhalten der Fahrzeugführer insgesamt .....	6 367	156	762	882	1 739	1 046	610	495	243	99
Verkehrstüchtigkeit .....	583	6	64	87	189	110	71	36	12	5
dar. Alkoholeinfluß .....	511	6	50	74	176	101	64	31	8	-
Falsche Straßenbenutzung .....	277	18	26	29	49	41	19	21	18	3
Nicht angepaßte Geschwindigkeit .....	1 374	31	229	257	454	202	103	47	22	6
Abstand .....	618	11	72	95	186	112	57	47	16	8
Überholen .....	264	8	39	42	68	34	13	16	5	1
Vorbeifahren .....	33	2	5	3	10	4	-	4	2	-
Nebeneinanderfahren .....	58	1	4	6	15	8	10	6	1	-
Vorfahrt, Vorrang .....	950	23	93	107	222	164	104	130	56	32
dar.: Nichtbeachten der die Vorfahrt regelnden Verkehrszeichen .....	698	17	73	74	158	121	82	97	45	23
Nichtbeachten der Verkehrsregelung durch Polizeibeamte oder Lichtzeichen .....	72	1	5	8	21	19	2	6	2	5
Abbiegen, Wenden, Rückwärtsfahren, Ein- und Anfahren .....	756	12	85	83	186	144	78	70	51	18
Falsches Verhalten gegenüber Fußgängern .....	228	2	14	24	47	41	33	24	13	8
dar. an Fußgängerüberwegen u. -furten .....	64	-	3	9	14	10	7	8	5	3
Ruhender Verkehr, Verkehrssicherung ... ..	29	-	2	3	6	5	9	2	-	-
Nichtbeachten der Beleuchtungsvorschriften .....	16	-	-	5	5	2	1	1	-	-
Ladung, Besetzung .....	20	-	-	2	3	4	2	3	-	-
Andere Fehler beim Fahrzeugführer .....	1 161	42	129	139	299	175	110	88	47	18
bei Unfällen mit Getöteten										
Beteiligte .....	140	2	9	17	50	30	16	7	3	2
Fehlverhalten der Fahrzeugführer insgesamt .....	112	-	11	18	34	25	9	5	3	3
Verkehrstüchtigkeit .....	19	-	2	5	6	4	1	-	-	1
dar. Alkoholeinfluß .....	17	-	2	5	6	3	1	-	-	-
Falsche Straßenbenutzung .....	1	-	-	-	-	-	-	-	1	-
Nicht angepaßte Geschwindigkeit .....	47	-	4	11	19	6	3	-	2	-
Abstand .....	3	-	-	-	-	-	1	-	-	-
Überholen .....	3	-	-	1	-	2	-	-	-	-
Vorbeifahren .....	-	-	-	-	-	-	-	-	-	-
Nebeneinanderfahren .....	1	-	-	-	1	-	-	-	-	-
Vorfahrt, Vorrang .....	5	-	-	-	1	2	-	1	-	1
dar.: Nichtbeachten der die Vorfahrt regelnden Verkehrszeichen .....	4	-	-	-	1	1	-	1	-	1
Nichtbeachten der Verkehrsregelung durch Polizeibeamte oder Lichtzeichen .....	-	-	-	-	-	-	-	-	-	-
Abbiegen, Wenden, Rückwärtsfahren, Ein- und Anfahren .....	10	-	-	-	2	5	2	-	-	1
Falsches Verhalten gegenüber Fußgängern .....	6	-	1	-	1	1	1	2	-	-
dar. an Fußgängerüberwegen u. -furten .....	2	-	-	-	-	-	1	1	-	-
Ruhender Verkehr, Verkehrssicherung ... ..	-	-	-	-	-	-	-	-	-	-
Nichtbeachten der Beleuchtungsvorschriften .....	-	-	-	-	-	-	-	-	-	-
Ladung, Besetzung .....	-	-	-	-	-	-	-	-	-	-
Andere Fehler beim Fahrzeugführer .....	17	-	4	1	4	5	1	2	-	-

1) Einschl. ohne Angabe des Alters.

## 6 Ursachen von Straßenverkehrsunfällen 1994

6.2 Fehlverhalten der Fahrzeugführer nach Altersgruppen bei Unfällen mit Personenschaden  
6.2.2 Fahrer von Personenkraftwagen bzw. von Motorrädern

Ursache	Ins- gesamt 1)	Darunter im Alter von ... bis unter ... Jahren								
		15 - 18	18 - 21	21 - 25	25 - 35	35 - 45	45 - 55	55 - 65	65 - 75	75 und mehr
bei Fahrern von Personenkraftwagen										
Beteiligte .....	7 840	20	864	1 082	2 216	1 441	845	639	294	88
Fehlverhalten der Fahrzeugführer insgesamt .....	5 218	22	691	763	1 440	874	525	410	212	86
Verkehrstüchtigkeit .....	482	2	55	77	153	93	61	26	10	5
dar. Alkoholeinfluß .....	420	2	41	66	142	85	55	23	6	-
Falsche Straßenbenutzung .....	167	-	22	15	32	34	11	12	9	2
Nicht angepaßte Geschwindigkeit .....	1 162	5	211	233	372	167	92	42	20	5
Abstand .....	550	2	66	82	173	97	56	41	15	6
Überholen .....	194	3	33	28	46	25	11	10	5	1
Vorbeifahren .....	27	1	5	2	9	3	-	2	2	-
Nebeneinanderfahren .....	36	-	3	3	10	6	4	3	1	-
Vorfahrt, Vorrang .....	842	1	88	103	200	144	97	123	52	27
dar.: Nichtbeachten der die Vorfahrt regelnden Verkehrszeichen .....	623	1	68	71	144	104	78	91	41	22
Nichtbeachten der Verkehrsrege- lung durch Polizeibeamte oder Lichtzeichen .....	60	-	5	8	16	18	2	6	2	3
Abbiegen, Wenden, Rückwärtsfahren, Ein- und Anfahren .....	672	1	83	76	167	128	73	63	49	18
Falsches Verhalten gegenüber Fußgängern dar. an Fußgängerüberwegen u. -furten	210	-	14	24	45	36	29	23	13	8
Ruhender Verkehr, Verkehrssicherung ...	24	-	2	2	5	3	8	2	-	-
Nichtbeachten der Beleuchtungsvor- schriften .....	8	-	-	3	3	-	-	-	-	-
Ladung, Besetzung .....	9	-	-	-	2	2	1	1	-	-
Andere Fehler beim Fahrzeugführer .....	835	7	109	115	223	136	82	62	36	14
bei Fahrern von Motorrädern										
Beteiligte .....	530	105	51	81	192	63	14	11	9	1
Fehlverhalten der Fahrzeugführer insgesamt .....	307	62	34	44	111	35	4	6	7	1
Verkehrstüchtigkeit .....	28	2	6	1	14	3	-	1	1	-
dar. Alkoholeinfluß .....	27	2	6	-	14	3	-	1	1	-
Falsche Straßenbenutzung .....	17	7	1	1	5	3	-	-	-	-
Nicht angepaßte Geschwindigkeit .....	93	13	13	15	40	8	2	-	1	1
Abstand .....	23	7	2	4	5	3	-	2	-	-
Überholen .....	42	5	6	7	16	6	-	1	-	-
Vorbeifahren .....	1	1	-	-	-	-	-	-	-	-
Nebeneinanderfahren .....	1	-	-	1	-	-	-	-	-	-
Vorfahrt, Vorrang .....	15	9	1	-	3	-	1	-	1	-
dar.: Nichtbeachten der die Vorfahrt regelnden Verkehrszeichen .....	9	6	1	-	1	-	-	-	1	-
Nichtbeachten der Verkehrsrege- lung durch Polizeibeamte oder Lichtzeichen .....	3	1	-	-	2	-	-	-	-	-
Abbiegen, Wenden, Rückwärtsfahren, Ein- und Anfahren .....	6	4	1	-	1	-	-	-	-	-
Falsches Verhalten gegenüber Fußgängern dar. an Fußgängerüberwegen u. -furten	3	1	-	-	1	1	-	-	-	-
Ruhender Verkehr, Verkehrssicherung ...	1	-	-	1	-	-	-	-	-	-
Nichtbeachten der Beleuchtungsvor- schriften .....	1	-	-	1	-	-	-	-	-	-
Ladung, Besetzung .....	-	-	-	-	-	-	-	-	-	-
Andere Fehler beim Fahrzeugführer .....	76	13	4	13	26	11	1	2	4	-

1) Einschl. ohne Angabe des Alters.

## 6 Ursachen von Straßenverkehrsunfällen 1994

6.2 Fehlverhalten der Fahrzeugführer nach Altersgruppen bei Unfällen mit Personenschaden  
6.2.3 nach Geschlecht

Ursache	Insgesamt 1)	Darunter im Alter von ... bis unter ... Jahren								
		15 - 18	18 - 21	21 - 25	25 - 35	35 - 45	45 - 55	55 - 65	65 - 75	75 und mehr
bei männlichen Fahrzeugführern 2)										
Beteiligte .....	6 381	186	669	861	1 809	1 097	683	560	273	85
Fehlverhalten der Fahrzeugführer insgesamt .....	4 543	135	569	661	1 255	719	436	367	194	82
Verkehrstüchtigkeit .....	519	6	56	81	168	96	60	32	12	5
dar. Alkoholeinfluß .....	457	6	45	69	157	89	55	27	8	-
Falsche Straßenbenutzung .....	196	12	23	23	39	28	15	20	14	3
Nicht angepaßte Geschwindigkeit .....	1 088	28	188	206	361	147	83	41	19	5
Abstand .....	425	10	50	64	129	71	45	30	13	7
Überholen .....	193	8	27	32	59	33	12	13	5	1
Vorbeifahren .....	22	2	4	3	6	1	-	4	2	-
Nebeneinanderfahren .....	42	1	2	6	10	7	10	6	-	-
Vorfahrt, Vorrang .....	626	21	60	70	132	107	62	89	45	29
dar.: Nichtbeachten der die Vorfahrt regelnden Verkehrszeichen .....	453	15	47	48	93	75	48	67	34	21
Nichtbeachten der Verkehrsregelung durch Polizeibeamte oder Lichtzeichen .....	54	1	3	6	15	16	2	3	2	4
Abbiegen, Wenden, Rückwärtsfahren, Ein- und Anfahren .....	481	12	56	51	117	88	40	53	37	12
Falsches Verhalten gegenüber Fußgängern .....	129	2	9	16	25	21	20	16	12	5
dar. an Fußgängerüberwegen u. -furten .....	37	-	2	8	7	5	4	6	4	1
Ruhender Verkehr, Verkehrssicherung ...	19	-	2	2	4	3	4	2	-	-
Nichtbeachten der Beleuchtungsvorschriften .....	10	-	-	5	3	2	-	-	-	-
Ladung, Besetzung .....	12	-	-	2	3	2	2	3	-	-
Andere Fehler beim Fahrzeugführer .....	781	33	92	100	199	115	83	58	35	15
bei weiblichen Fahrzeugführern 2)										
Beteiligte .....	2 815	38	293	381	871	596	301	202	69	19
Fehlverhalten der Fahrzeugführer insgesamt .....	1 635	21	193	220	479	327	173	128	49	17
Verkehrstüchtigkeit .....	62	-	8	6	19	14	11	4	-	-
dar. Alkoholeinfluß .....	52	-	5	5	17	12	9	4	-	-
Falsche Straßenbenutzung .....	52	6	3	6	10	13	4	1	4	-
Nicht angepaßte Geschwindigkeit .....	271	3	41	50	91	55	19	6	3	1
Abstand .....	185	1	22	31	57	41	12	17	3	1
Überholen .....	39	-	12	10	9	1	1	3	-	-
Vorbeifahren .....	9	-	1	-	4	3	-	-	-	-
Nebeneinanderfahren .....	9	-	2	-	5	1	-	-	1	-
Vorfahrt, Vorrang .....	318	2	33	37	90	57	42	41	11	3
dar.: Nichtbeachten der die Vorfahrt regelnden Verkehrszeichen .....	243	2	26	26	65	46	34	30	11	2
Nichtbeachten der Verkehrsregelung durch Polizeibeamte oder Lichtzeichen .....	18	-	2	2	6	3	-	3	-	1
Abbiegen, Wenden, Rückwärtsfahren, Ein- und Anfahren .....	265	-	29	32	69	56	38	17	14	6
Falsches Verhalten gegenüber Fußgängern .....	82	-	5	8	22	20	13	8	1	3
dar. an Fußgängerüberwegen u. -furten .....	23	-	1	1	7	5	3	2	1	2
Ruhender Verkehr, Verkehrssicherung ...	10	-	-	1	2	2	5	-	-	-
Nichtbeachten der Beleuchtungsvorschriften .....	4	-	-	-	2	-	1	1	-	-
Ladung, Besetzung .....	2	-	-	-	-	2	-	-	-	-
Andere Fehler beim Fahrzeugführer .....	327	9	37	39	99	62	27	30	12	3

1) Einschl. ohne Angabe des Alters.

2) Fahrzeugführer ohne Angabe des Geschlechts werden nicht ausgewertet.

## 6 Ursachen von Straßenverkehrsunfällen 1994

6.2 Fehlverhalten der Fahrzeugführer nach Altersgruppen bei Unfällen mit Personenschaden  
6.2.4 Nach Art der Verkehrsbeteiligung und Ortslage

Ursache	Ins- gesamt 1)	Darunter im Alter von ... bis unter ... Jahren								
		15 - 18	18 - 21	21 - 25	25 - 35	35 - 45	45 - 55	55 - 65	65 - 75	75 und mehr
Innerhalb und außerhalb von Ortschaften										
Insgesamt										
Beteiligte Fahrzeugführer .....	9 584	225	966	1 249	2 697	1 704	990	766	344	105
Fehlverhalten der Fahrzeug- führer insgesamt .....	6 367	156	762	882	1 739	1 046	610	495	243	99
darunter:										
Verkehrstüchtigkeit .....	583	6	64	87	189	110	71	36	12	5
dar. Alkoholeinfluß .....	511	6	50	74	176	101	64	31	8	-
Falsche Straßenbenutzung ...	277	18	26	29	49	41	19	21	18	3
Nicht angepaßte Geschwindig- keit .....	1 374	31	229	257	454	202	103	47	22	6
Abstand .....	618	11	72	95	186	112	57	47	16	8
Überholen .....	264	8	39	42	68	34	13	16	5	1
Vorfahrt, Vorrang .....	950	23	93	107	222	164	104	130	56	32
Fehler beim Abbiegen .....	357	9	41	41	81	63	42	38	27	3
Fehler beim Ein- und Anfahren	231	2	23	26	59	48	21	17	14	8
Falsches Verhalten gegenüber Fußgängern .....	228	2	14	24	47	41	33	24	13	8
Andere Fehler beim Fahrzeug- führer .....	1 161	42	129	139	299	175	110	88	47	18
dar. Motorräder										
Beteiligte Fahrzeugführer .....	530	105	51	81	192	63	14	11	9	1
Fehlverhalten der Fahrzeug- führer insgesamt .....	307	62	34	44	111	35	4	6	7	1
darunter:										
Verkehrstüchtigkeit .....	28	2	6	1	14	3	-	1	1	-
dar. Alkoholeinfluß .....	27	2	6	-	14	3	-	1	1	-
Falsche Straßenbenutzung ...	17	7	1	1	5	3	-	-	-	-
Nicht angepaßte Geschwindig- keit .....	93	13	13	15	40	8	2	-	1	1
Abstand .....	23	7	2	4	5	3	-	2	-	-
Überholen .....	42	5	6	7	16	6	-	1	-	-
Vorfahrt, Vorrang .....	15	9	1	-	3	-	1	-	1	-
Fehler beim Abbiegen .....	4	3	1	-	-	-	-	-	-	-
Fehler beim Ein- und Anfahren	-	-	-	-	-	-	-	-	-	-
Falsches Verhalten gegenüber Fußgängern .....	3	1	-	-	1	1	-	-	-	-
Andere Fehler beim Fahrzeug- führer .....	76	13	4	13	26	11	1	2	4	-
dar. Personenkraftwagen										
Beteiligte Fahrzeugführer .....	7 840	20	864	1 082	2 216	1 441	845	639	294	88
Fehlverhalten der Fahrzeug- führer insgesamt .....	5 218	22	691	763	1 440	874	525	410	212	86
darunter:										
Verkehrstüchtigkeit .....	482	2	55	77	153	93	61	26	10	5
dar. Alkoholeinfluß .....	420	2	41	66	142	85	55	23	6	-
Falsche Straßenbenutzung ...	167	-	22	15	32	34	11	12	9	2
Nicht angepaßte Geschwindig- keit .....	1 162	5	211	233	372	167	92	42	20	5
Abstand .....	550	2	66	82	173	97	56	41	15	6
Überholen .....	194	3	33	28	46	25	11	10	5	1
Vorfahrt, Vorrang .....	842	1	88	103	200	144	97	123	52	27
Fehler beim Abbiegen .....	316	1	39	35	75	59	39	33	26	3
Fehler beim Ein- und Anfahren	206	-	23	26	55	42	20	15	13	8
Falsches Verhalten gegenüber Fußgängern .....	210	-	14	24	45	36	29	23	13	8
Andere Fehler beim Fahrzeug- führer .....	835	7	109	115	223	136	82	62	36	14
dar. Güterkraftfahrzeuge										
Beteiligte Fahrzeugführer .....	355	-	15	38	117	92	42	30	7	1
Fehlverhalten der Fahrzeug- führer insgesamt .....	261	-	10	35	78	73	28	23	4	1
darunter:										
Verkehrstüchtigkeit .....	8	-	-	-	3	3	-	2	-	-
dar. Alkoholeinfluß .....	5	-	-	-	2	2	-	1	-	-
Falsche Straßenbenutzung ...	7	-	-	2	-	2	-	1	1	-
Nicht angepaßte Geschwindig- keit .....	36	-	3	4	15	13	1	-	-	-
Abstand .....	32	-	2	8	7	10	1	2	1	1
Überholen .....	14	-	-	4	4	3	-	2	-	-
Vorfahrt, Vorrang .....	37	-	1	2	11	14	4	3	1	-
Fehler beim Abbiegen .....	9	-	-	5	2	1	1	-	-	-
Fehler beim Ein- und Anfahren	5	-	-	-	1	2	1	-	1	-
Falsches Verhalten gegenüber Fußgängern .....	6	-	-	-	1	2	3	-	-	-
Andere Fehler beim Fahrzeug- führer .....	60	-	4	5	19	13	8	9	-	-

1) Einschl. ohne Angabe des Alters.

## 6 Ursachen von Straßenverkehrsunfällen 1994

6.2 Fehlverhalten der Fahrzeugführer nach Altersgruppen bei Unfällen mit Personenschaden  
6.2.5 Fahrer von Personenkraftwagen nach Geschlecht

Ursache	Ins- gesamt 1)	Darunter im Alter von ... bis unter ... Jahren								
		15 - 18	18 - 21	21 - 25	25 - 35	35 - 45	45 - 55	55 - 65	65 - 75	75 und mehr
bei männlichen Fahrzeugführern 2)										
Beteiligte .....	4 906	18	584	715	1 380	862	558	459	234	71
Fehlverhalten der Fahrzeugführer insgesamt .....	3 550	21	509	551	983	566	360	294	172	71
Verkehrstüchtigkeit .....	425	2	48	72	134	81	50	23	10	5
dar. Alkoholeinfluß .....	372	2	37	62	124	75	46	20	6	-
Falsche Straßenbenutzung .....	108	-	19	12	23	22	9	11	9	2
Nicht angepaßte Geschwindigkeit .....	892	5	173	183	282	116	72	36	17	4
Abstand .....	362	2	45	52	118	56	44	24	12	5
Überholen .....	130	3	22	19	38	24	10	7	5	1
Vorbeifahren .....	16	1	4	2	5	-	-	2	2	-
Nebeneinanderfahren .....	23	-	2	3	6	5	4	3	-	-
Vorfahrt, Vorrang .....	532	1	55	66	113	88	55	85	42	25
dar.: Nichtbeachten der die Vorfahrt regelnden Verkehrszeichen .....	388	1	42	45	82	58	44	63	31	21
Nichtbeachten der Verkehrsrege- lung durch Polizeibeamte oder Lichtzeichen .....	43	-	3	6	10	15	2	3	2	2
Abbiegen, Wenden, Rückwärtsfahren, Ein- und Anfahren .....	404	1	54	44	99	73	35	47	35	12
Falsches Verhalten gegenüber Fußgängern dar. an Fußgängerüberwegen u. -furten	112	-	9	16	23	16	16	15	12	5
Ruhender Verkehr, Verkehrssicherung ...	14	-	2	1	3	1	3	2	-	-
Nichtbeachten der Beleuchtungsvor- schriften .....	4	-	-	3	1	-	-	-	-	-
Ladung, Besetzung .....	4	-	-	-	2	-	1	1	-	-
Andere Fehler beim Fahrzeugführer .....	524	6	76	78	136	84	61	38	28	12
bei weiblichen Fahrzeugführern 2)										
Beteiligte .....	2 579	2	278	361	822	568	283	178	58	16
Fehlverhalten der Fahrzeugführer insgesamt .....	1 496	1	182	211	452	308	164	116	40	15
Verkehrstüchtigkeit .....	55	-	7	5	17	12	11	3	-	-
dar. Alkoholeinfluß .....	46	-	4	4	16	10	9	3	-	-
Falsche Straßenbenutzung .....	32	-	3	3	9	12	2	1	-	-
Nicht angepaßte Geschwindigkeit .....	255	-	38	49	88	51	19	6	3	1
Abstand .....	180	-	21	30	55	41	12	17	3	1
Überholen .....	35	-	11	9	8	1	1	3	-	-
Vorbeifahren .....	9	-	1	-	4	3	-	-	-	-
Nebeneinanderfahren .....	7	-	1	-	4	1	-	-	1	-
Vorfahrt, Vorrang .....	305	-	33	37	87	56	42	38	10	2
dar.: Nichtbeachten der die Vorfahrt regelnden Verkehrszeichen .....	233	-	26	26	62	46	34	28	10	1
Nichtbeachten der Verkehrsrege- lung durch Polizeibeamte oder Lichtzeichen .....	17	-	2	2	6	3	-	3	-	1
Abbiegen, Wenden, Rückwärtsfahren, Ein- und Anfahren .....	258	-	29	32	68	55	38	16	14	6
Falsches Verhalten gegenüber Fußgängern dar. an Fußgängerüberwegen u. -furten	82	-	5	8	22	20	13	8	1	3
Ruhender Verkehr, Verkehrssicherung ...	10	-	-	1	2	2	5	-	-	-
Nichtbeachten der Beleuchtungsvor- schriften .....	2	-	-	-	2	-	-	-	-	-
Ladung, Besetzung .....	2	-	-	-	-	2	-	-	-	-
Andere Fehler beim Fahrzeugführer .....	264	1	33	37	86	52	21	24	8	2

1) Einschli. ohne Angabe des Alters.

2) Fahrzeugführer ohne Angabe des Geschlechts werden nicht ausgewertet.

## 6 Ursachen von Straßenverkehrsunfällen 1994

## 6.3 Fehlverhalten der Fahrzeugführer nach Altersgruppen bei Unfällen mit schwerem Sachschaden

Ursache	Ins- gesamt 1)	Darunter im Alter von ... bis unter ... Jahren								
		15 - 18	18 - 21	21 - 25	25 - 35	35 - 45	45 - 55	55 - 65	65 - 75	75 und mehr
Alle Fahrzeugführer										
Beteiligte .....	6 058	16	531	683	1 610	1 042	693	439	250	57
Fehlverhalten der Fahrzeugführer insgesamt .....	3 987	19	452	511	1 171	642	405	278	191	47
Verkehrstüchtigkeit .....	368	3	23	39	150	73	38	30	9	3
dar. Alkoholeinfluß .....	331	2	18	34	139	68	35	26	8	1
Falsche Straßenbenutzung .....	192	1	24	21	54	31	20	8	5	2
Nicht angepaßte Geschwindigkeit .....	966	8	176	153	328	148	74	35	15	6
Abstand .....	316	-	33	51	92	47	28	20	20	2
Überholen .....	155	1	15	19	39	18	17	9	6	2
Vorbeifahren .....	25	-	2	5	9	2	1	-	3	-
Nebeneinanderfahren .....	62	-	5	4	16	8	5	11	3	-
Vorfahrt, Vorrang .....	825	-	79	93	205	158	95	87	74	23
dar.: Nichtbeachten der die Vorfahrt regelnden Verkehrszeichen .....	611	-	58	60	148	115	73	71	64	19
Nichtbeachten der Verkehrsrege- lung durch Polizeibeamte oder Lichtzeichen .....	58	-	7	7	20	10	6	7	-	1
Abbiegen, Wenden, Rückwärtsfahren, Ein- und Anfahren .....	485	1	44	57	134	78	72	47	33	7
Falsches Verhalten gegenüber Fußgängern	3	-	-	-	1	2	-	-	-	-
dar. an Fußgängerüberwegen u. -furten	2	-	-	-	-	2	-	-	-	-
Ruhender Verkehr, Verkehrssicherung ...	19	-	-	2	6	1	3	2	2	-
Nichtbeachten der Beleuchtungsvor- schriften .....	1	-	-	-	-	1	-	-	-	-
Ladung, Besetzung .....	31	-	-	3	9	6	2	2	-	-
Andere Fehler beim Fahrzeugführer .....	539	5	51	64	128	69	50	27	21	2
darunter: Fahrer von Personenkraftwagen										
Beteiligte .....	5 591	15	520	628	1 460	927	624	407	240	57
Fehlverhalten der Fahrzeugführer insgesamt .....	3 675	17	444	467	1 074	565	360	260	184	47
Verkehrstüchtigkeit .....	359	3	23	36	148	70	38	29	9	3
dar. Alkoholeinfluß .....	324	2	18	32	137	66	35	25	8	1
Falsche Straßenbenutzung .....	179	-	23	19	53	28	17	7	5	2
Nicht angepaßte Geschwindigkeit .....	919	7	173	141	318	133	73	33	14	6
Abstand .....	285	-	32	47	80	40	25	17	19	2
Überholen .....	142	1	15	16	34	18	15	8	5	2
Vorbeifahren .....	19	-	2	4	6	-	1	-	3	-
Nebeneinanderfahren .....	50	-	5	4	12	5	1	10	3	-
Vorfahrt, Vorrang .....	774	-	76	87	185	145	88	86	73	23
dar.: Nichtbeachten der die Vorfahrt regelnden Verkehrszeichen .....	577	-	56	58	135	104	67	71	64	19
Nichtbeachten der Verkehrsrege- lung durch Polizeibeamte oder Lichtzeichen .....	55	-	6	7	18	10	6	7	-	1
Abbiegen, Wenden, Rückwärtsfahren, Ein- und Anfahren .....	438	1	44	51	120	69	61	41	32	7
Falsches Verhalten gegenüber Fußgängern	2	-	-	-	1	1	-	-	-	-
dar. an Fußgängerüberwegen u. -furten	1	-	-	-	-	1	-	-	-	-
Ruhender Verkehr, Verkehrssicherung ...	14	-	-	1	5	1	1	2	1	-
Nichtbeachten der Beleuchtungsvor- schriften .....	1	-	-	-	-	1	-	-	-	-
Ladung, Besetzung .....	14	-	-	2	4	-	-	1	-	-
Andere Fehler beim Fahrzeugführer .....	479	5	51	59	108	54	40	26	20	2

1) Einschl. ohne Angabe des Alters.

## 6 Ursachen von Straßenverkehrsunfällen 1994

6.4 Fehlverhalten der Fahrzeugführer je 1 000 Beteiligte nach Altersgruppen bei Unfällen mit Personenschaden  
6.4.1 Nach Geschlecht

Ursache	Ins- gesamt 1)	Darunter im Alter von ... bis ... unter Jahren								
		15 - 18	18 - 21	21 - 25	25 - 35	35 - 45	45 - 55	55 - 65	65 - 75	75 und mehr
Männliche Fahrzeugführer 2)										
Beteiligte .....	6 381	186	669	861	1 809	1 097	683	560	273	85
Fehlverhalten der Fahrzeugführer je 1 000 Beteiligte .....	712	726	851	768	694	655	638	655	711	965
Verkehrstüchtigkeit .....	81	32	84	94	93	88	88	57	44	59
dar. Alkoholeinfluß .....	72	32	67	80	87	81	81	48	29	-
Falsche Straßenbenutzung .....	31	65	34	27	22	26	22	36	51	35
Nicht angepaßte Geschwindigkeit .....	171	151	281	239	200	134	122	73	70	59
Abstand .....	67	54	75	74	71	65	66	54	48	82
Überholen .....	30	43	40	37	33	30	18	23	18	12
Vorbeifahren .....	3	11	6	3	3	1	-	7	7	-
Nebeneinanderfahren .....	7	5	3	7	6	6	15	11	-	-
Vorfahrt, Vorrang .....	98	113	90	81	73	98	91	159	165	341
dar.: Nichtbeachten der die Vorfahrt regelnden Verkehrszeichen .....	71	81	70	56	51	68	70	120	125	247
Nichtbeachten der Verkehrsrege- lung durch Polizeibeamte oder Lichtzeichen .....	8	5	4	7	8	15	3	5	7	47
Abbiegen, Wenden, Rückwärtsfahren, Ein- und Anfahren .....	75	65	84	59	65	80	59	95	136	141
Falsches Verhalten gegenüber Fußgängern dar. an Fußgängerüberwegen u. -furten	20	11	13	19	14	19	29	29	44	59
Ruhender Verkehr, Verkehrssicherung ...	3	-	3	2	2	3	6	4	-	-
Nichtbeachten der Beleuchtungsvor- schriften .....	2	-	-	6	2	2	-	-	-	-
Ladung, Besetzung .....	2	-	-	2	2	2	3	5	-	-
Andere Fehler beim Fahrzeugführer .....	122	177	138	116	110	103	122	104	128	176
Weibliche Fahrzeugführer 2)										
Beteiligte .....	2 815	38	293	381	871	596	301	202	69	19
Fehlverhalten der Fahrzeugführer je 1 000 Beteiligte .....	581	553	659	577	550	549	575	634	710	895
Verkehrstüchtigkeit .....	22	-	27	16	22	23	37	20	-	-
dar. Alkoholeinfluß .....	18	-	17	13	20	20	30	20	-	-
Falsche Straßenbenutzung .....	18	158	10	16	11	22	13	5	58	-
Nicht angepaßte Geschwindigkeit .....	96	79	140	131	104	92	63	30	43	53
Abstand .....	66	26	75	81	65	69	40	84	43	53
Überholen .....	14	-	41	26	10	2	3	15	-	-
Vorbeifahren .....	3	-	3	-	5	5	-	-	-	-
Nebeneinanderfahren .....	3	-	7	-	6	2	-	-	14	-
Vorfahrt, Vorrang .....	113	53	113	97	103	96	140	203	159	158
dar.: Nichtbeachten der die Vorfahrt regelnden Verkehrszeichen .....	86	53	89	68	75	77	113	149	159	105
Nichtbeachten der Verkehrsrege- lung durch Polizeibeamte oder Lichtzeichen .....	6	-	7	5	7	5	-	15	-	53
Abbiegen, Wenden, Rückwärtsfahren, Ein- und Anfahren .....	94	-	99	84	79	94	126	84	203	316
Falsches Verhalten gegenüber Fußgängern dar. an Fußgängerüberwegen u. -furten	29	-	17	21	25	34	43	40	14	158
Ruhender Verkehr, Verkehrssicherung ...	4	-	-	3	2	3	17	-	-	-
Nichtbeachten der Beleuchtungsvor- schriften .....	1	-	-	-	2	-	3	5	-	-
Ladung, Besetzung .....	1	-	-	-	-	3	-	-	-	-
Andere Fehler beim Fahrzeugführer .....	116	237	126	102	114	104	90	149	174	158

1) Einschl. ohne Angabe des Alters.

2) Fahrzeugführer ohne Angabe des Geschlechts wurden nicht ausgewertet.



## 6 Ursachen von Straßenverkehrsunfällen 1994

6.4 Fehlverhalten der Fahrzeugführer je 1 000 Beteiligte nach Altersgruppen bei Unfällen mit Personenschaden  
6.4.2 Nach Art der Verkehrsbeteiligung und Ortslage

Ursache	Ins- gesamt 1)	Darunter im Alter von ... bis unter ... Jahren								
		15 - 18	18 - 21	21 - 25	25 - 35	35 - 45	45 - 55	55 - 65	65 - 75	75 und mehr
Innerhalb und außerhalb von Ortschaften										
Insgesamt										
Beteiligte Fahrzeugführer .....	9 584	225	966	1 249	2 697	1 704	990	766	344	105
Fehlverhalten der Fahrzeugführer insgesamt .....	664	693	789	706	645	614	616	646	706	943
darunter:										
Verkehrstüchtigkeit .....	61	27	66	70	70	65	72	47	35	48
dar. Alkoholeinfluß .....	53	27	52	59	65	59	65	40	23	-
Falsche Straßenbenutzung ....	29	80	27	23	18	24	19	27	52	29
Nicht angepaßte Geschwindigkeit .....	143	138	237	206	168	119	104	61	64	57
Abstand .....	64	49	75	76	69	66	58	61	47	76
Überholen .....	28	36	40	34	25	20	13	21	15	10
Vorfahrt, Vorrang .....	99	102	96	86	82	96	105	170	163	305
Fehler beim Abbiegen .....	37	40	42	33	30	37	42	50	78	29
Fehler beim Ein- und Anfahren	24	9	24	21	22	28	21	22	41	76
Falsches Verhalten gegenüber Fußgängern .....	24	9	14	19	17	24	33	31	38	76
Andere Fehler beim Fahrzeugführer .....	121	187	134	111	111	103	111	115	137	171
dar. Motorräder										
Beteiligte Fahrzeugführer .....	530	105	51	81	192	63	14	11	9	1
Fehlverhalten der Fahrzeugführer insgesamt .....	579	590	667	543	578	556	286	545	778	1 000
darunter:										
Verkehrstüchtigkeit .....	53	19	118	12	73	48	-	91	111	-
dar. Alkoholeinfluß .....	51	19	118	-	73	48	-	91	111	-
Falsche Straßenbenutzung ....	32	67	20	12	26	48	-	-	-	-
Nicht angepaßte Geschwindigkeit .....	175	124	255	185	208	127	143	-	111	1 000
Abstand .....	43	67	39	49	26	48	-	182	-	-
Überholen .....	79	48	118	86	83	95	-	91	-	-
Vorfahrt, Vorrang .....	28	86	20	-	16	-	71	-	111	-
Fehler beim Abbiegen .....	8	29	20	-	-	-	-	-	-	-
Fehler beim Ein- und Anfahren	-	-	-	-	-	-	-	-	-	-
Falsches Verhalten gegenüber Fußgängern .....	6	10	-	-	5	16	-	-	-	-
Andere Fehler beim Fahrzeugführer .....	143	124	78	160	135	175	71	182	444	-
dar. Personenkraftwagen										
Beteiligte Fahrzeugführer .....	7 840	20	864	1 082	2 216	1 441	845	639	294	88
Fehlverhalten der Fahrzeugführer insgesamt .....	666	1 100	800	705	650	607	621	642	721	977
darunter:										
Verkehrstüchtigkeit .....	61	100	64	71	69	65	72	41	34	57
dar. Alkoholeinfluß .....	54	100	47	61	64	59	65	36	20	-
Falsche Straßenbenutzung ....	21	-	25	14	14	24	13	19	31	23
Nicht angepaßte Geschwindigkeit .....	148	250	244	215	168	116	109	66	68	57
Abstand .....	70	100	76	76	78	67	66	64	51	68
Überholen .....	25	150	38	26	21	17	13	16	17	11
Vorfahrt, Vorrang .....	107	50	102	95	90	100	115	192	177	307
Fehler beim Abbiegen .....	40	50	45	32	34	41	46	52	88	34
Fehler beim Ein- und Anfahren	26	-	27	24	25	29	24	23	44	91
Falsches Verhalten gegenüber Fußgängern .....	27	-	16	22	20	25	34	36	44	91
Andere Fehler beim Fahrzeugführer .....	107	350	126	106	101	94	97	97	122	159
dar. Güterkraftfahrzeuge										
Beteiligte Fahrzeugführer .....	355	-	15	38	117	92	42	30	7	1
Fehlverhalten der Fahrzeugführer insgesamt .....	735	-	667	921	667	793	667	767	571	1 000
darunter:										
Verkehrstüchtigkeit .....	23	-	-	-	26	33	-	67	-	-
dar. Alkoholeinfluß .....	14	-	-	-	17	22	-	33	-	-
Falsche Straßenbenutzung ....	20	-	-	53	-	22	-	33	-	-
Nicht angepaßte Geschwindigkeit .....	101	-	200	105	128	141	24	-	-	-
Abstand .....	90	-	133	211	60	109	24	67	143	1 000
Überholen .....	39	-	-	105	34	33	-	67	-	-
Vorfahrt, Vorrang .....	104	-	67	53	94	152	95	100	143	-
Fehler beim Abbiegen .....	25	-	-	132	17	11	24	-	-	-
Fehler beim Ein- und Anfahren	14	-	-	-	9	22	24	-	143	-
Falsches Verhalten gegenüber Fußgängern .....	17	-	-	-	9	22	71	-	-	-
Andere Fehler beim Fahrzeugführer .....	169	-	267	132	162	141	190	300	-	-

1) Einschl. ohne Angabe des Alters.

6.5 Technische Mängel der Fahrzeuge nach der Fahrzeugart

Ursache Ortslage	Ins- gesamt 1)	Kraft- fahr- zeug- führer ins- gesamt	Darunter						Fahrräder	
			Mofas, Mopeds	Motor- rädern	Per- sonen- kraft- wagen	Kraft- omni- bussen, Obussen	Güter- kraft- fahr- zeugen	Land- wirtsch. Zugma- schinen	ins- gesamt	dar. von Kindern v. 6 - 14 Jahren
bei Unfällen mit Getöteten										
Technische Mängel, Wartungsmängel .....	-	-	-	-	-	-	-	-	-	-
innerorts .....	-	-	-	-	-	-	-	-	-	-
außerorts .....	-	-	-	-	-	-	-	-	-	-
Beleuchtung .....	-	-	-	-	-	-	-	-	-	-
innerorts .....	-	-	-	-	-	-	-	-	-	-
außerorts .....	-	-	-	-	-	-	-	-	-	-
Bereifung .....	-	-	-	-	-	-	-	-	-	-
innerorts .....	-	-	-	-	-	-	-	-	-	-
außerorts .....	-	-	-	-	-	-	-	-	-	-
Bremsen .....	-	-	-	-	-	-	-	-	-	-
innerorts .....	-	-	-	-	-	-	-	-	-	-
außerorts .....	-	-	-	-	-	-	-	-	-	-
Lenkung .....	-	-	-	-	-	-	-	-	-	-
innerorts .....	-	-	-	-	-	-	-	-	-	-
außerorts .....	-	-	-	-	-	-	-	-	-	-
Zugvorrichtung .....	-	-	-	-	-	-	-	-	-	-
innerorts .....	-	-	-	-	-	-	-	-	-	-
außerorts .....	-	-	-	-	-	-	-	-	-	-
Andere Mängel .....	-	-	-	-	-	-	-	-	-	-
innerorts .....	-	-	-	-	-	-	-	-	-	-
außerorts .....	-	-	-	-	-	-	-	-	-	-
bei Unfällen mit Personenschaden										
Technische Mängel, Wartungsmängel .....	55	44	2	13	22	-	7	-	10	4
innerorts .....	31	20	2	6	9	-	3	-	10	4
außerorts .....	24	24	-	7	13	-	4	-	-	-
Beleuchtung .....	8	6	1	4	-	-	1	-	2	1
innerorts .....	7	5	1	3	-	-	1	-	2	1
außerorts .....	1	1	-	1	-	-	-	-	-	-
Bereifung .....	14	14	1	2	11	-	-	-	-	-
innerorts .....	4	4	1	1	2	-	-	-	-	-
außerorts .....	10	10	-	1	9	-	-	-	-	-
Bremsen .....	9	5	-	1	2	-	2	-	4	3
innerorts .....	6	2	-	1	1	-	1	-	4	3
außerorts .....	3	3	-	1	1	-	1	-	-	-
Lenkung .....	-	-	-	-	-	-	-	-	-	-
innerorts .....	-	-	-	-	-	-	-	-	-	-
außerorts .....	-	-	-	-	-	-	-	-	-	-
Zugvorrichtung .....	1	-	-	-	-	-	-	-	1	-
innerorts .....	1	-	-	-	-	-	-	-	1	-
außerorts .....	-	-	-	-	-	-	-	-	-	-
Andere Mängel .....	23	19	-	6	9	-	4	-	3	-
innerorts .....	13	9	-	2	6	-	1	-	3	-
außerorts .....	10	10	-	4	3	-	3	-	-	-
bei Unfällen mit schwerem Sachschaden										
Technische Mängel, Wartungsmängel .....	28	28	-	-	23	-	5	-	-	-
innerorts .....	12	12	-	-	10	-	2	-	-	-
außerorts .....	16	16	-	-	13	-	3	-	-	-
Beleuchtung .....	1	1	-	-	1	-	-	-	-	-
innerorts .....	1	1	-	-	1	-	-	-	-	-
außerorts .....	-	-	-	-	-	-	-	-	-	-
Bereifung .....	13	13	-	-	13	-	-	-	-	-
innerorts .....	3	3	-	-	3	-	-	-	-	-
außerorts .....	10	10	-	-	10	-	-	-	-	-
Bremsen .....	4	4	-	-	3	-	1	-	-	-
innerorts .....	4	4	-	-	3	-	1	-	-	-
außerorts .....	-	-	-	-	-	-	-	-	-	-
Lenkung .....	1	1	-	-	1	-	-	-	-	-
innerorts .....	-	-	-	-	-	-	-	-	-	-
außerorts .....	1	1	-	-	1	-	-	-	-	-
Zugvorrichtung .....	-	-	-	-	-	-	-	-	-	-
innerorts .....	-	-	-	-	-	-	-	-	-	-
außerorts .....	-	-	-	-	-	-	-	-	-	-
Andere Mängel .....	5	9	-	-	5	-	4	-	-	-
innerorts .....	4	4	-	-	3	-	1	-	-	-
außerorts .....	5	5	-	-	2	-	3	-	-	-

1) Einschl. Straßenbahnen, Eisenbahnen, bespannte Fuhrwerke sowie sonstige und unbekannte Fahrzeuge.

## 6.6 Fehlverhalten der Fußgänger nach Altersklassen

Ursache Ortslage	Bei Unfällen						
	mit Getöteten			mit Personenschaden			mit schwerem Sach- schaden
	insgesamt	dar. im Alter von ... Jahren 6 - 14	65 u.m.	insgesamt	dar. im Alter von ... Jahren 6 - 14	65 u.m.	
Fehlverhalten der Fußgänger insgesamt .....	18	4	6	356	98	34	5
innerorts .....	11	4	6	331	95	33	3
außerorts .....	7	-	-	25	3	1	2
Verkehrstüchtigkeit .....	2	-	1	33	-	2	-
innerorts .....	1	-	1	28	-	2	-
außerorts .....	1	-	-	5	-	-	-
Alkoholeinfluß .....	2	-	1	29	-	2	-
innerorts .....	1	-	1	24	-	2	-
außerorts .....	1	-	-	5	-	-	-
Einfluß anderer berauschender Mittel (z.B. Drogen, Rauschgift) .....	-	-	-	-	-	-	-
innerorts .....	-	-	-	-	-	-	-
außerorts .....	-	-	-	-	-	-	-
Übermüdung .....	-	-	-	-	-	-	-
innerorts .....	-	-	-	-	-	-	-
außerorts .....	-	-	-	-	-	-	-
Sonstige körperliche oder geistige Mängel .....	-	-	-	4	-	-	-
innerorts .....	-	-	-	4	-	-	-
außerorts .....	-	-	-	-	-	-	-
Falsches Verhalten der Fußgänger .....	16	4	5	323	98	32	5
innerorts .....	10	4	5	303	95	31	3
außerorts .....	6	-	-	20	3	1	2
Falsches Verhalten beim Überschreiten der Fahrbahn .....	12	4	4	271	88	27	4
innerorts .....	9	4	4	259	85	26	2
außerorts .....	3	-	-	12	3	1	2
an Stellen, an denen der Fußgängerverkehr durch Polizeibeamte oder Lichtzeichen geregelt war .....	-	-	-	20	3	2	-
innerorts .....	-	-	-	20	3	2	-
außerorts .....	-	-	-	-	-	-	-
auf Fußgängerüberwegen ohne Verkehrsregelung durch Polizeibeamte oder Lichtzeichen .....	-	-	-	-	-	-	-
innerorts .....	-	-	-	-	-	-	-
außerorts .....	-	-	-	-	-	-	-
in der Nähe von Kreuzungen oder Einmündungen, Lichtzeichenanlagen oder Fußgängerüberwegen bei dichtem Verkehr .....	1	1	-	31	13	2	1
innerorts .....	1	1	-	30	13	2	1
außerorts .....	-	-	-	1	-	-	-
an anderen Stellen:							
durch plötzliches Hervortreten hinter Sichthindernissen .....	1	1	-	52	19	1	1
innerorts .....	1	1	-	52	19	1	-
außerorts .....	-	-	-	-	-	-	1
ohne auf den Fahrzeugverkehr zu achten .....	8	2	3	152	48	21	2
innerorts .....	6	2	3	145	45	20	1
außerorts .....	2	-	-	7	3	1	1
durch sonstiges falsches Verhalten .....	2	-	1	16	5	1	-
innerorts .....	1	-	1	12	5	1	-
außerorts .....	1	-	-	4	-	-	-
Nichtbenutzen des Gehweges .....	-	-	-	5	-	2	-
innerorts .....	-	-	-	5	-	2	-
außerorts .....	-	-	-	-	-	-	-
Nichtbenutzen der vorgeschriebenen Straßenseite .....	1	-	1	1	-	1	-
innerorts .....	1	-	1	1	-	1	-
außerorts .....	-	-	-	-	-	-	-
Spielen auf oder neben der Fahrbahn .....	1	-	-	5	3	-	-
innerorts .....	-	-	-	4	3	-	-
außerorts .....	1	-	-	1	-	-	-
Andere Fehler der Fußgänger .....	2	-	-	41	7	2	1
innerorts .....	-	-	-	34	7	2	1
außerorts .....	2	-	-	7	-	-	-

6 Ursachen von Straßenverkehrsunfällen 1994

6.7 Allgemeine Unfallursachen nach Straßenkategorien

Ursache	Ins- gesamt	Davon		Auto- bahnen	Davon auf					
		inner- orts	außer- orts		Bundesstraßen		Landes- u. Kreisstr		anderen Straßen	
					zusammen	dar. außer- orts	zusammen	dar. außer- orts	zusammen	dar. außer- orts

bei Unfällen mit Getöteten

Straßenverhältnisse als Unfallursachen

Straßenverhältnisse .....	2	-	2	2	-	-	-	-	-	-
Glätte oder Schlüpfrigkeit der Fahrbahn	2	-	2	2	-	-	-	-	-	-
Verunreinigung durch ausgeflossenes Öl .....	-	-	-	-	-	-	-	-	-	-
Anderer Verunreinigungen durch Straßenbenutzer .....	-	-	-	-	-	-	-	-	-	-
Schnee, Eis .....	2	-	2	2	-	-	-	-	-	-
Regen .....	-	-	-	-	-	-	-	-	-	-
Anderer Einflüsse (u.a. Laub, angeschwemmter Lehm) .....	-	-	-	-	-	-	-	-	-	-
Zustand der Straße .....	-	-	-	-	-	-	-	-	-	-
Spurrillen, im Zusammenhang mit Regen, Schnee oder Eis .....	-	-	-	-	-	-	-	-	-	-
Anderer Zustand der Straße .....	-	-	-	-	-	-	-	-	-	-
Nicht ordnungsgemäßer Zustand der Verkehrszeichen oder -Einrichtungen ....	-	-	-	-	-	-	-	-	-	-
Mangelhafte Beleuchtung der Straße ....	-	-	-	-	-	-	-	-	-	-
Mangelhafte Sicherung von Bahnübergängen .....	-	-	-	-	-	-	-	-	-	-

Witterungseinflüsse als Unfallursachen

Witterungseinflüsse .....	-	-	-	-	-	-	-	-	-	-
Sichtbehinderung durch:										
Nebel .....	-	-	-	-	-	-	-	-	-	-
starken Regen, Hagel, Schneegestöber usw. ....	-	-	-	-	-	-	-	-	-	-
blendende Sonne .....	-	-	-	-	-	-	-	-	-	-
Seitenwind .....	-	-	-	-	-	-	-	-	-	-
Unwetter oder sonstige Witterungseinflüsse .....	-	-	-	-	-	-	-	-	-	-

Hindernisse und sonstige Unfallursachen

Hindernisse und sonstige Unfallursachen ..	-	-	-	-	-	-	-	-	-	-
Hindernisse .....	-	-	-	-	-	-	-	-	-	-
Nicht oder unzureichend gesicherte Arbeitsstelle auf der Fahrbahn ....	-	-	-	-	-	-	-	-	-	-
Wild auf der Fahrbahn .....	-	-	-	-	-	-	-	-	-	-
Anderes Tier auf der Fahrbahn .....	-	-	-	-	-	-	-	-	-	-
Sonstiges Hindernis auf der Fahrbahn	-	-	-	-	-	-	-	-	-	-
Sonstige Ursachen allgemeiner Art .....	-	-	-	-	-	-	-	-	-	-

Unfallursachen von anderen Personen soweit nicht Fahrzeugführer oder Fußgänger sowie Unfallursachen insgesamt

Unfallursachen der Handwagen-, Tierführer und anderen zu Fuß gehenden Personen ..	-	-	-	-	-	-	-	-	-	-
Unfallursachen insgesamt ...	132	62	70	27	30	17	58	25	17	1

## 6.7 Allgemeine Unfallursachen nach Straßenkategorien

Ursache	Ins- gesamt	Davon		Auto- bahnen	Davon auf					
		inner- orts	außer- orts		Bundesstraßen		Landes-u. Kreisstr		anderen Straßen	
					zusammen	dar. außer- orts	zusammen	dar. außer- orts	zusammen	dar. außer- orts
bei Unfällen mit Personenschaden										
Straßenverhältnisse als Unfallursachen										
Straßenverhältnisse .....	159	71	88	31	23	14	62	34	43	9
Glätte oder Schlüpfrigkeit der Fahrbahn	152	65	87	31	23	14	61	34	37	8
Verunreinigung durch ausgeflossenes Öl .....	17	12	5	-	3	-	8	4	6	1
Andere Verunreinigungen durch Straßenbenutzer .....	3	2	1	-	1	1	2	-	-	-
Schnee, Eis .....	76	24	52	18	9	8	35	22	14	4
Regen .....	49	23	26	13	8	3	16	8	12	2
Andere Einflüsse (u.a. Laub, angeschwemmter Lehm) .....	7	4	3	-	2	2	-	-	5	1
Zustand der Straße .....	6	5	1	-	-	-	1	-	5	1
Spurrillen, im Zusammenhang mit Regen, Schnee oder Eis .....	-	-	-	-	-	-	-	-	-	-
Anderer Zustand der Straße .....	6	5	1	-	-	-	1	-	5	1
Nicht ordnungsgemäßer Zustand der Verkehrszeichen oder -Einrichtungen ....	1	1	-	-	-	-	-	-	1	-
Mangelhafte Beleuchtung der Straße ....	-	-	-	-	-	-	-	-	-	-
Mangelhafte Sicherung von Bahnübergängen .....	-	-	-	-	-	-	-	-	-	-
Witterungseinflüsse als Unfallursachen										
Witterungseinflüsse .....	30	19	11	5	3	-	14	5	8	1
Sichtbehinderung durch:										
Nebel .....	1	-	1	-	-	-	1	1	-	-
starken Regen, Hagel, Schneegestöber usw. ....	15	10	5	2	2	-	8	3	3	-
blendende Sonne .....	8	7	1	-	1	-	4	-	3	1
Seitenwind .....	4	-	4	3	-	-	1	1	-	-
Unwetter oder sonstige Witterungseinflüsse .....	2	2	-	-	-	-	-	-	2	-
Hindernisse und sonstige Unfallursachen										
Hindernisse und sonstige Unfallursachen .	75	29	46	7	12	9	38	26	18	4
Hindernisse .....	61	18	43	5	10	9	32	25	14	4
Nicht oder unzureichend gesicherte Arbeitsstelle auf der Fahrbahn ....	1	-	1	-	-	-	1	1	-	-
Wild auf der Fahrbahn .....	25	-	25	2	3	3	19	19	1	1
Anderes Tier auf der Fahrbahn .....	18	9	9	2	4	3	6	3	6	1
Sonstiges Hindernis auf der Fahrbahn	17	9	8	1	3	3	6	2	7	2
Sonstige Ursachen allgemeiner Art .....	14	11	3	2	2	-	6	1	4	-
Unfallursachen von anderen Personen soweit nicht Fahrzeugführer oder Fußgänger sowie Unfallursachen insgesamt										
Unfallursachen der Handwagen-, Tierführer und anderen zu Fuß gehenden Personen ..	-	-	-	-	-	-	-	-	-	-
Unfallursachen insgesamt ...	7 042	4 731	2 311	608	1 454	423	2 864	1 076	2 116	204

## 6 Ursachen von Straßenverkehrsunfällen 1994

## 6.7 Allgemeine Unfallursachen nach Straßenkategorien

Ursache	Ins- gesamt	Davon		Davon auf						
		inner- orts	außer- orts	Auto- bahnen	Bundesstraßen		Landes-u.Kreisstr		anderen Straßen	
					zusammen	dar. außer- orts	zusammen	dar. außer- orts	zusammen	dar. außer- orts
bei Unfällen mit schwerem Sachschaden										
Straßenverhältnisse als Unfallursachen										
Straßenverhältnisse .....	121	36	85	50	14	10	34	19	23	6
Glätte oder Schlüpfrigkeit der Fahrbahn	120	36	84	49	14	10	34	19	23	6
Verunreinigung durch ausgeflossenes Öl .....	-	-	-	-	-	-	-	-	-	-
Anderer Verunreinigungen durch Straßenbenutzer .....	-	-	-	-	-	-	-	-	-	-
Schnee, Eis .....	82	23	59	33	8	7	23	14	18	5
Regen .....	35	12	23	15	6	3	10	5	4	-
Anderer Einflüsse (u.a. Laub, angeschwemmter Lehm) .....	3	1	2	1	-	-	1	-	1	1
Zustand der Straße .....	-	-	-	-	-	-	-	-	-	-
Spurrillen, im Zusammenhang mit Regen, Schnee oder Eis .....	-	-	-	-	-	-	-	-	-	-
Anderer Zustand der Straße .....	-	-	-	-	-	-	-	-	-	-
Nicht ordnungsgemäßer Zustand der Verkehrszeichen oder -Einrichtungen ....	1	-	1	1	-	-	-	-	-	-
Mangelhafte Beleuchtung der Straße ....	-	-	-	-	-	-	-	-	-	-
Mangelhafte Sicherung von Bahnübergängen .....	-	-	-	-	-	-	-	-	-	-
Witterungseinflüsse als Unfallursachen										
Witterungseinflüsse .....	29	9	20	12	5	4	8	4	4	-
Sichtbehinderung durch:										
Nebel .....	6	3	3	-	1	1	4	2	1	-
starken Regen, Hagel, Schneegestöber usw. ....	16	1	15	12	2	2	1	1	1	-
blendende Sonne .....	5	5	-	-	1	-	2	-	2	-
Seitenwind .....	2	-	2	-	1	1	1	1	-	-
Unwetter oder sonstige Witterungseinflüsse .....	-	-	-	-	-	-	-	-	-	-
Hindernisse und sonstige Unfallursachen										
Hindernisse und sonstige Unfallursachen .	50	7	43	17	4	3	19	18	10	5
Hindernisse .....	41	5	36	12	3	2	17	17	9	5
Nicht oder unzureichend gesicherte Arbeitsstelle auf der Fahrbahn ....	-	-	-	-	-	-	-	-	-	-
Wild auf der Fahrbahn .....	21	1	20	5	2	2	10	10	4	3
Anderes Tier auf der Fahrbahn .....	12	2	10	2	1	-	6	6	3	2
Sonstiges Hindernis auf der Fahrbahn	8	2	6	5	-	-	1	1	2	-
Sonstige Ursachen allgemeiner Art .....	9	2	7	5	1	1	2	1	1	-
Unfallursachen von anderen Personen soweit nicht Fahrzeugführer oder Fußgänger sowie Unfallursachen insgesamt										
Unfallursachen der Handwagen-, Tierführer und anderen zu Fuß gehenden Personen ..	-	-	-	-	-	-	-	-	-	-
Unfallursachen insgesamt ...	4 220	2 770	1 450	588	809	263	1 412	472	1 411	127

## 6.8 Straßenverkehrsunfälle und Verunglückte nach Unfallursachen \*)

Ursache Ortslage	Unfälle mit Personen- schäden	Verunglückte				Unf. mit schwerem Sach- schaden
		insgesamt	Getötete	Schwer- verletzte	Leicht- verletzte	
<b>Fehlverhalten der Fahrzeugführer</b>						
Alkoholeinfluß .....	505	722	20	153	549	329
innerorts .....	322	444	7	82	355	245
außerorts .....	183	278	13	71	194	84
Einfluß anderer berauschender Mittel (z.B. Drogen, Rauschgift) .....	10	12	-	2	10	6
innerorts .....	8	10	-	2	8	4
außerorts .....	2	2	-	-	2	2
Übermüdung .....	26	51	1	10	40	17
innerorts .....	9	14	-	3	11	12
außerorts .....	17	37	1	7	29	5
Sonstige körperliche oder geistige Mängel .....	36	55	1	14	40	14
innerorts .....	20	30	1	9	20	9
außerorts .....	16	25	-	5	20	5
Benutzung der falschen Fahrbahn (auch Richtungsfahrbahn) oder verbotswidrige Benutzung anderer Straßenteile .....	129	157	-	23	134	46
innerorts .....	97	113	-	19	94	22
außerorts .....	32	44	-	4	40	24
Verstoß gegen das Rechtsfahrgebot .....	136	195	1	37	157	128
innerorts .....	79	107	1	18	88	85
außerorts .....	57	88	-	19	69	43
Nicht angepaßte Geschwindigkeit mit gleichzeitigem Überschreiten der zulässigen Höchstgeschwindig- keit .....	240	377	21	81	275	156
innerorts .....	139	218	11	41	166	96
außerorts .....	101	159	10	40	109	60
Nicht angepaßte Geschwindigkeit in anderen Fällen .....	1 104	1 571	33	287	1 251	796
innerorts .....	517	679	8	117	554	392
außerorts .....	587	892	25	170	697	404
Ungenügender Sicherheitsabstand .....	593	829	3	50	776	293
innerorts .....	426	563	-	32	531	206
außerorts .....	167	266	3	18	245	87
Starkes Bremsen des Vorausfahrenden ohne zwingenden Grund .....	14	19	-	-	19	15
innerorts .....	6	6	-	-	6	2
außerorts .....	8	13	-	-	13	13
Unzulässiges Rechtsüberholen .....	13	15	1	3	11	5
innerorts .....	8	9	-	1	8	4
außerorts .....	5	6	1	2	3	1
Überholen trotz Gegenverkehrs .....	44	73	-	20	53	19
innerorts .....	9	12	-	2	10	4
außerorts .....	35	61	-	18	43	15
Überholen trotz unklarer Verkehrslage .....	93	136	1	24	111	48
innerorts .....	61	80	1	9	70	35
außerorts .....	32	56	-	15	41	13
Überholen trotz unzureichender Sichtverhältnisse .....	3	6	-	3	3	5
innerorts .....	3	6	-	3	3	2
außerorts .....	-	-	-	-	-	3
Überholen ohne Beachtung des nachfolgenden Verkehrs und/oder ohne rechtzeitige und deutliche Ankündigung des Ausscherens .....	27	39	-	4	35	39
innerorts .....	4	6	-	-	6	1
außerorts .....	23	33	-	4	29	38
Fehler beim Wiedereinordnen nach rechts .....	21	34	-	8	26	13
innerorts .....	3	3	-	-	3	7
außerorts .....	18	31	-	8	23	6
Sonstige Fehler beim Überholen (z.B. ohne genügenden Seitenabstand) .....	52	67	1	11	55	19
innerorts .....	29	34	1	2	31	10
außerorts .....	23	33	-	9	24	9
Fehler beim Überholtwerden .....	10	12	-	4	8	7
innerorts .....	3	3	-	1	2	3
außerorts .....	7	9	-	3	6	4

\*) Die Tabelle enthält Mehrfachzählungen, weil bei einem Unfall bis zu acht Ursachen eingetragen werden.

## 6 Ursachen von Straßenverkehrsunfällen 1994

## 6.8 Straßenverkehrsunfälle und Verunglückte nach Unfallursachen \*)

Ursache Ortslage	Unfälle mit Personen- schaden	Verunglückte				Unf. mit schwerem Sach- schaden
		insgesamt	Getötete	Schwer- verletzte	Leicht- verletzte	
Nichtbeachten des Vorranges entgegenkommender Fahrzeuge beim Vorbeifahren an haltenden Fahrzeugen, Absperrungen oder Hindernissen ....	25	37	-	5	32	21
innerorts .....	24	36	-	5	31	19
außerorts .....	1	1	-	-	1	2
Nichtbeachten des nachfolgenden Verkehrs beim Vorbeifahren an haltenden Fahrzeugen, Absperrungen oder Hindernissen und/oder ohne rechtzeitige und deutliche Ankündigung des Ausscherens .....	5	10	-	2	8	4
innerorts .....	2	2	-	-	2	3
außerorts .....	3	8	-	2	6	1
Nebeneinanderfahren, fehlerhaftes Wechseln des Fahrstreifens beim Nebeneinanderfahren oder Nichtbeachten des Reißverschlussverfahrens .....	57	72	1	5	66	60
innerorts .....	34	41	-	3	38	33
außerorts .....	23	31	1	2	28	27
Nichtbeachten der Regel "rechts vor links" .....	81	90	-	9	81	91
innerorts .....	81	90	-	9	81	88
außerorts .....	-	-	-	-	-	3
Nichtbeachten der die Vorfahrt regelnden Verkehrszeichen .....	697	1 027	5	91	931	610
innerorts .....	496	696	2	49	645	480
außerorts .....	201	331	3	42	286	130
Nichtbeachten der Vorfahrt des durchgehenden Verkehrs auf Autobahnen oder Kraftfahrstraßen .....	16	22	1	-	21	18
innerorts .....	4	5	-	-	5	2
außerorts .....	12	17	1	-	16	16
Nichtbeachten der Vorfahrt durch Fahrzeuge, die aus Feld- und Waldwegen kommen .....	9	13	-	4	9	6
innerorts .....	2	2	-	1	1	1
außerorts .....	7	11	-	3	8	5
Nichtbeachten der Verkehrsregelung durch Polizeibeamte oder Lichtzeichen .....	68	114	-	14	100	51
innerorts .....	63	104	-	12	92	45
außerorts .....	5	10	-	2	8	6
Nichtbeachten des Vorranges entgegenkommender Fahrzeuge .....	74	122	-	11	111	40
innerorts .....	62	102	-	9	93	36
außerorts .....	12	20	-	2	18	4
Nichtbeachten des Vorranges von Schienenfahrzeugen an Bahnübergängen .....	-	-	-	-	-	-
innerorts .....	-	-	-	-	-	-
außerorts .....	-	-	-	-	-	-
Fehler beim Abbiegen .....	357	520	2	66	452	228
innerorts .....	275	397	1	41	355	184
außerorts .....	82	123	1	25	97	44
Fehler beim Wenden oder Rückwärtsfahren .....	168	224	6	25	193	111
innerorts .....	153	201	5	22	174	98
außerorts .....	15	23	1	3	19	13
Fehler beim Einfahren in den fließenden Verkehr (z.B. aus einem Grundstück, von einem anderen Straßenteil oder beim Anfahren vom Fahrbahnrand) .....	231	315	2	31	282	142
innerorts .....	213	288	2	27	259	131
außerorts .....	18	27	-	4	23	11
Falsches Verhalten gegenüber Fußgängern .....	49	56	1	14	41	1
an Fußgängerüberwegen .....	49	56	1	14	41	1
außerorts .....	-	-	-	-	-	-
an Fußgängerfurten .....	15	17	1	3	13	1
innerorts .....	15	17	1	3	13	1
außerorts .....	-	-	-	-	-	-
beim Abbiegen .....	13	13	-	3	10	1
innerorts .....	12	12	-	3	9	1
außerorts .....	1	1	-	-	1	-
an Haltestellen (auch haltenden Schulbussen mit eingeschaltetem Warnblinklicht) .....	12	15	-	7	8	-
innerorts .....	12	15	-	7	8	-
außerorts .....	-	-	-	-	-	-
an anderen Stellen .....	139	143	4	44	95	-
innerorts .....	134	138	3	43	92	-
außerorts .....	5	5	1	1	3	-

\*) Die Tabelle enthält Mehrfachzählungen, weil bei einem Unfall bis zu acht Ursachen eingetragen werden.



## 6 Ursachen von Straßenverkehrsunfällen 1994

## 6.8 Straßenverkehrsunfälle und Verunglückte nach Unfallursachen \*)

Ursache Ortslage	Unfälle mit Personen- schaden	Verunglückte			Unf. mit schwerem Sach- schaden	
		insgesamt	Getötete	Schwer- verletzte		
Unzulässiges Halten oder Parken .....	4	4	-	1	3	4
innerorts .....	2	2	-	1	1	2
außerorts .....	2	2	-	-	2	2
Mangelnde Sicherung haltender oder liegengebliebener Fahrzeuge und von Unfallstellen sowie Schulbussen, bei denen Kinder ein- oder aussteigen .....	7	7	-	2	5	8
innerorts .....	3	3	-	1	2	5
außerorts .....	4	4	-	1	3	3
Verkehrswidriges Verhalten beim Ein- oder Aussteigen, Be- oder Ent- laden .....	18	21	-	2	19	7
innerorts .....	18	21	-	2	19	7
außerorts .....	-	-	-	-	-	-
Nichtbeachten der Beleuchtungs Vorschriften .....	16	22	-	4	18	1
innerorts .....	11	16	-	2	14	-
außerorts .....	5	6	-	2	4	1
Überladung, Überbesetzung .....	3	4	-	-	4	2
innerorts .....	1	2	-	-	2	-
außerorts .....	2	2	-	-	2	2
Unzureichend gesicherte Ladung oder Fahrzeugzubehörteile .....	17	18	-	2	16	29
innerorts .....	8	8	-	2	6	9
außerorts .....	9	10	-	-	10	20
Andere Fehler beim Fahrzeugführer .....	1 144	1 533	16	159	1 358	532
innerorts .....	787	1 035	8	104	923	376
außerorts .....	357	498	8	55	435	156
<b>Technische Mängel, Wartungsmängel</b>						
Beleuchtung .....	8	10	-	4	6	1
innerorts .....	7	9	-	3	6	1
außerorts .....	1	1	-	1	-	-
Bereifung .....	14	20	-	1	19	13
innerorts .....	4	4	-	1	3	8
außerorts .....	10	16	-	-	16	10
Bremsen .....	9	11	-	2	9	4
innerorts .....	6	7	-	1	6	4
außerorts .....	3	4	-	1	3	-
Lenkung .....	-	-	-	-	-	1
innerorts .....	-	-	-	-	-	-
außerorts .....	-	-	-	-	-	1
Zugvorrichtung .....	1	1	-	-	1	-
innerorts .....	1	1	-	-	1	-
außerorts .....	-	-	-	-	-	-
Andere Mängel .....	23	26	-	6	20	9
innerorts .....	13	14	-	4	10	4
außerorts .....	10	12	-	2	10	5
<b>Fehlverhalten der Fußgänger</b>						
Alkoholeinfluß .....	29	31	2	13	16	-
innerorts .....	24	26	1	10	15	-
außerorts .....	5	5	1	3	1	-
Einfluß anderer berauschender Mittel (z.B. Drogen, Rauschgift) .....	-	-	-	-	-	-
innerorts .....	-	-	-	-	-	-
außerorts .....	-	-	-	-	-	-
Übermüdung .....	-	-	-	-	-	-
innerorts .....	-	-	-	-	-	-
außerorts .....	-	-	-	-	-	-
Sonstige körperliche oder geistige Mängel .....	4	4	-	1	3	-
innerorts .....	4	4	-	1	3	-
außerorts .....	-	-	-	-	-	-
<b>Falsches Verhalten beim Überschreiten der Fahrbahn</b>						
an Stellen, an denen der Fußgängerverkehr durch Polizeibeamte oder Lichtzeichen geregelt war .....	20	21	-	5	16	-
innerorts .....	20	21	-	5	16	-
außerorts .....	-	-	-	-	-	-

\*) Die Tabelle enthält Mehrfachzählungen, weil bei einem Unfall bis zu acht Ursachen eingetragen werden.

## 6.8 Straßenverkehrsunfälle und Verunglückte nach Unfallursachen \*)

Ursache Ortslage	Unfälle mit Personen- schaden	Verunglückte			Unf. mit schwerem Sach- schaden	
		insgesamt	Getötete	Schwer- verletzte		
auf Fußgängerüberwegen ohne Verkehrsregelung durch Polizeibeamte oder Lichtzeichen .....	-	-	-	-	-	
innerorts .....	-	-	-	-	-	
außerorts .....	-	-	-	-	-	
in der Nähe von Kreuzungen oder Einmündungen, Lichtzeichenanlagen oder Fußgängerüberwegen bei dichtem Verkehr .....	31	33	1	11	21	
innerorts .....	30	32	1	11	20	
außerorts .....	1	1	-	-	1	
an anderen Stellen						
durch plötzliches Hervortreten hinter Sichthindernissen .....	51	54	1	22	31	
innerorts .....	51	54	1	22	31	
außerorts .....	-	-	-	-	-	
ohne auf den Fahrzeugverkehr zu achten .....	151	166	8	65	93	
innerorts .....	144	156	6	62	88	
außerorts .....	7	10	2	3	5	
durch sonstiges falsches Verhalten .....	16	16	2	5	9	
innerorts .....	12	12	1	4	7	
außerorts .....	4	4	1	1	2	
Nichtbenutzen des Gehweges .....	5	5	-	2	3	
innerorts .....	5	5	-	2	3	
außerorts .....	-	-	-	-	-	
Nichtbenutzen der vorgeschriebenen Straßenseite .....	1	1	1	-	-	
innerorts .....	1	1	1	-	-	
außerorts .....	-	-	-	-	-	
Spielen auf oder neben der Fahrbahn .....	5	5	1	2	2	
innerorts .....	4	4	-	2	2	
außerorts .....	1	1	1	-	-	
Anderer Fehler der Fußgänger .....	41	46	2	12	32	
innerorts .....	34	37	-	9	28	
außerorts .....	7	9	2	3	4	
<b>S t r a ß e n v e r h ä l t n i s s e</b>						
Verunreinigung durch ausgeflossenes Öl .....	17	22	-	4	18	
innerorts .....	12	13	-	-	13	
außerorts .....	5	9	-	4	5	
Anderer Verunreinigungen durch Straßenbenutzer .....	3	4	-	-	4	
innerorts .....	2	3	-	-	3	
außerorts .....	1	1	-	-	1	
Schnee, Eis .....	76	135	3	20	112	
innerorts .....	24	29	-	3	26	
außerorts .....	52	106	3	17	86	
Regen .....	49	77	-	11	66	
innerorts .....	23	33	-	4	29	
außerorts .....	26	44	-	7	37	
Anderer Einflüsse .....	7	9	-	1	8	
innerorts .....	4	4	-	-	4	
außerorts .....	3	5	-	1	4	
Spurrillen im Zusammenhang mit Regen, Schnee oder Eis .....	-	-	-	-	-	
innerorts .....	-	-	-	-	-	
außerorts .....	-	-	-	-	-	
Anderer Zustand der Straße .....	6	7	-	1	6	
innerorts .....	5	6	-	1	5	
außerorts .....	1	1	-	-	1	
Nicht ordnungsgemäßer Zustand der Verkehrszeichen oder -Einrichtungen	1	1	-	-	1	
innerorts .....	1	1	-	-	-	
außerorts .....	-	-	-	-	1	
Mangelhafte Beleuchtung der Straße .....	-	-	-	-	-	
innerorts .....	-	-	-	-	-	
außerorts .....	-	-	-	-	-	
Mangelhafte Sicherung von Bahnübergängen .....	-	-	-	-	-	
innerorts .....	-	-	-	-	-	
außerorts .....	-	-	-	-	-	

\*) Die Tabelle enthält Mehrfachzählungen, weil bei einem Unfall bis zu acht Ursachen eingetragen werden.

## 6.8 Straßenverkehrsunfälle und Verunglückte nach Unfallursachen \*)

Ursache Ortslage	Unfälle mit Personen- schaden	Verunglückte			Unf. mit schwerem Sach- schaden	
		insgesamt	Getötete	Schwer- verletzte		
<b>Witterungseinflüsse</b>						
Sichtbehinderung durch:						
Nebel .....	1	2	-	-	2	6
innerorts .....	-	-	-	-	-	3
außerorts .....	1	2	-	-	2	3
starken Regen, Hagel, Schneegestöber usw. ....	15	21	-	4	17	16
innerorts .....	10	14	-	3	11	1
außerorts .....	5	7	-	1	6	15
blendende Sonne .....	8	9	-	1	8	5
innerorts .....	7	8	-	1	7	5
außerorts .....	1	1	-	-	1	-
Seitenwind .....	4	5	-	-	5	2
innerorts .....	-	-	-	-	-	-
außerorts .....	4	5	-	-	5	2
Unwetter oder sonstige Witterungseinflüsse .....	2	2	-	-	2	-
innerorts .....	2	2	-	-	2	-
außerorts .....	-	-	-	-	-	-
<b>Hindernisse</b>						
Nicht oder unzureichend gesicherte Arbeitsstelle auf der Fahrbahn ...	1	1	-	1	-	-
innerorts .....	-	-	-	-	-	-
außerorts .....	1	1	-	1	-	-
Wild auf der Fahrbahn .....	25	31	-	3	28	21
innerorts .....	-	-	-	-	-	1
außerorts .....	25	31	-	3	28	20
Anderes Tier auf der Fahrbahn .....	18	22	-	1	21	12
innerorts .....	9	11	-	-	11	2
außerorts .....	9	11	-	1	10	10
Sonstiges Hindernis auf der Fahrbahn .....	17	18	-	2	16	8
innerorts .....	9	9	-	1	8	2
außerorts .....	8	9	-	1	8	6
Sonstige Ursachen .....	14	15	-	7	8	9
innerorts .....	11	12	-	6	6	2
außerorts .....	3	3	-	1	2	7

\*) Die Tabelle enthält Mehrfachzählungen, weil bei einem Unfall bis zu acht Ursachen eingetragen werden.

## 6 Ursachen von Straßenverkehrsunfällen 1994

6.9 Straßenverkehrsunfälle und Verunglückte nach Ortslage, Unfalltypen, Lichtverhältnissen, Monaten, Wochentagen und Uhrzeit  
6.9.1 Alle Unfälle

Gegenstand der Nachweisung	Unfälle mit Personenschaden	Verunglückte	Getötete	Schwer- verletzte	Leicht- verletzte	Unfälle mit schwerem Sachschaden
<b>Ortslage</b>						
Innerorts .....	3 549	4 695	42	572	4 081	2 128
Außerorts ohne Autobahn .....	1 256	1 859	34	322	1 503	645
auf Autobahnen .....	426	625	16	71	542	432
Insgesamt ...	5 231	7 183	92	965	6 126	3 205
<b>Unfalltyp</b>						
Fahrunfall .....	902	1 206	35	229	942	712
Abbiege-Unfall .....	571	866	4	106	756	321
Einbiegen/Kreuzen-Unfall .....	1 004	1 450	8	125	1 317	842
Überschreiten-Unfall .....	463	511	14	147	350	15
Unfall durch ruhenden Verkehr .....	220	262	1	39	222	306
Unfall im Längsverkehr .....	1 441	2 126	20	202	1 904	607
Sonstiger Unfall .....	630	762	10	117	635	402
Insgesamt ...	5 231	7 183	92	965	6 126	3 205
<b>Lichtverhältnisse</b>						
Hell .....	3 662	4 904	34	579	4 291	2 058
Dämmerung .....	243	338	3	57	278	139
Dunkelheit .....	1 326	1 941	55	329	1 557	1 008
dar. Straßenbeleuchtung in Betrieb	641	919	20	154	745	424
Insgesamt ...	5 231	7 183	92	965	6 126	3 205
<b>Monat</b>						
Januar .....	369	542	11	60	471	316
Februar .....	297	411	4	64	343	246
März .....	437	592	8	77	507	313
April .....	402	552	19	91	451	221
Mai .....	497	642	6	81	555	257
Juni .....	502	687	6	103	578	231
Juli .....	467	614	9	90	515	235
August .....	469	636	4	77	555	257
September .....	467	644	3	70	571	273
Oktober .....	508	725	11	92	622	287
November .....	411	585	6	77	502	251
Dezember .....	405	553	14	83	456	318
Insgesamt ...	5 231	7 183	92	965	6 126	3 205
<b>Wochentag</b>						
Montag .....	805	1 070	14	157	899	480
Dienstag .....	746	1 034	15	139	880	470
Mittwoch .....	774	1 017	14	142	861	480
Donnerstag .....	752	997	11	121	865	450
Freitag .....	911	1 201	9	134	1 058	535
Samstag .....	739	1 036	11	142	883	473
Sonntag .....	524	828	18	130	680	309
Insgesamt ...	5 231	7 183	92	965	6 126	3 205
<b>Uhrzeit</b>						
0 Uhr - 1.59 .....	153	237	9	40	188	147
2 Uhr - 3.59 .....	101	131	5	31	95	95
4 Uhr - 5.59 .....	144	208	6	37	165	102
6 Uhr - 7.59 .....	401	521	5	85	431	224
8 Uhr - 9.59 .....	328	426	3	45	378	255
10 Uhr - 11.59 .....	536	677	7	74	596	324
12 Uhr - 13.59 .....	613	836	5	84	747	374
14 Uhr - 15.59 .....	815	1 146	8	118	1 020	445
16 Uhr - 17.59 .....	798	1 041	10	141	890	390
18 Uhr - 19.59 .....	658	921	14	153	754	297
20 Uhr - 21.59 .....	399	594	9	87	498	265
22 Uhr - 23.59 .....	264	394	9	65	320	215
Zusammen 1) ...	5 210	7 132	90	960	6 082	3 133

1) Unfälle mit fehlenden Merkmalen wurden nicht ausgewertet.

## 6 Ursachen von Straßenverkehrsunfällen 1994

6.9 Straßenverkehrsunfälle und Verunglückte nach Ortslage, Unfalltypen, Lichtverhältnissen, Monaten, Wochentagen und Uhrzeit  
6.9.2 Unfälle mit Alkoholeinfluß und Unfallfolgen \*)

Gegenstand der Nachweisung	Unfälle mit Personenschaden	Verunglückte	Getötete	Schwerverletzte	Leichtverletzte	Unfälle mit schwerem Sachschaden
<b>Ortslage</b>						
Innerorts .....	341	464	8	88	368	245
Außerorts ohne Autobahn .....	142	222	11	59	152	60
auf Autobahnen .....	47	62	3	15	44	24
Insgesamt ...	530	748	22	162	564	329
<b>Unfalltyp</b>						
Fahrunfall .....	231	317	10	79	228	159
Abbiege-Unfall .....	24	44	-	5	39	10
Einbiegen/Kreuzen-Unfall .....	44	66	3	10	53	22
Überschreiten-Unfall .....	28	31	2	14	15	-
Unfall durch ruhenden Verkehr .....	48	54	-	8	46	71
Unfall im Längsverkehr .....	94	163	6	35	122	34
Sonstiger Unfall .....	61	73	1	11	61	33
Insgesamt ...	530	748	22	162	564	329
<b>Lichtverhältnisse</b>						
Hell .....	170	228	5	36	187	77
Dämmerung .....	31	48	2	10	36	7
Dunkelheit .....	329	472	15	116	341	245
dar. Straßenbeleuchtung in Betrieb	170	230	4	52	174	33
Insgesamt ...	530	748	22	162	564	329
<b>Monat</b>						
Januar .....	45	73	3	16	54	35
Februar .....	30	41	1	10	30	27
März .....	37	52	2	15	35	33
April .....	40	58	5	18	35	15
Mai .....	38	48	-	10	38	32
Juni .....	51	69	2	14	53	19
Juli .....	46	67	2	16	49	24
August .....	41	50	-	7	43	22
September .....	57	81	-	9	72	27
Oktober .....	53	70	-	16	54	28
November .....	44	57	-	11	46	25
Dezember .....	48	82	7	20	55	42
Insgesamt ...	530	748	22	162	564	329
<b>Wochentag</b>						
Montag .....	55	81	3	16	62	40
Dienstag .....	49	72	3	13	56	26
Mittwoch .....	55	69	4	19	46	32
Donnerstag .....	65	86	-	13	73	36
Freitag .....	71	86	2	20	64	53
Samstag .....	112	162	3	41	118	76
Sonntag .....	123	192	7	40	145	66
Insgesamt ...	530	748	22	162	564	329
<b>Uhrzeit</b>						
0 Uhr - 1.59 .....	60	101	3	25	73	51
2 Uhr - 3.59 .....	52	63	3	19	41	35
4 Uhr - 5.59 .....	43	68	4	15	49	29
6 Uhr - 7.59 .....	21	25	-	8	17	5
8 Uhr - 9.59 .....	17	26	2	4	20	4
10 Uhr - 11.59 .....	9	10	-	2	8	4
12 Uhr - 13.59 .....	18	22	1	1	20	15
14 Uhr - 15.59 .....	28	45	-	6	39	11
16 Uhr - 17.59 .....	49	60	1	13	46	25
18 Uhr - 19.59 .....	75	101	2	21	78	41
20 Uhr - 21.59 .....	76	107	3	19	85	42
22 Uhr - 23.59 .....	75	108	2	24	82	60
Zusammen 1) ...	523	736	21	157	558	322

\*) Alkoholunfälle sind Unfälle, bei denen mindestens ein Beteiligter alkoholisiert war.  
1) Unfälle mit fehlenden Merkmalen wurden nicht ausgewertet.

## 6 Ursachen von Straßenverkehrsunfällen 1994

6.9 Straßenverkehrsunfälle und Verunglückte nach Ortslage, Unfalltypen, Lichtverhältnissen, Monaten, Wochentagen und Uhrzeit  
6.9.3 Anteile der Alkoholunfälle an allen Unfällen in % \*)

Gegenstand der Nachweisung	Unfälle mit Personenschaden	Verunglückte	Getötete	Schwer- verletzte	Leicht- verletzte	Unfälle mit schwerem Sachschaden
<b>Ortslage</b>						
Innerorts .....	9,6	9,9	19,0	15,4	9,0	11,5
Außerorts ohne Autobahn .....	11,3	11,9	32,4	18,3	10,1	9,3
auf Autobahnen .....	11,0	9,9	18,8	21,1	8,1	5,6
Insgesamt ...	10,1	10,4	23,9	16,8	9,2	10,3
<b>Unfalltyp</b>						
Fahrunfall .....	25,6	26,3	28,6	34,5	24,2	22,3
Abbiege-Unfall .....	4,2	5,1	-	4,7	5,2	3,1
Einbiegen/Kreuzen-Unfall .....	4,4	4,6	37,5	8,0	4,0	2,6
Überschreiten-Unfall .....	6,0	6,1	14,3	9,5	4,3	-
Unfall durch ruhenden Verkehr .....	21,8	20,6	-	20,5	20,7	23,2
Unfall im Längsverkehr .....	6,5	7,7	30,0	17,3	6,4	5,6
Sonstiger Unfall .....	9,7	9,6	10,0	9,4	9,6	8,2
Insgesamt ...	10,1	10,4	23,9	16,8	9,2	10,3
<b>Lichtverhältnisse</b>						
Hell .....	4,6	4,6	14,7	6,2	4,4	3,7
Dämmerung .....	12,8	14,2	66,7	17,5	12,9	5,0
Dunkelheit .....	24,8	24,3	27,3	35,3	21,9	24,3
dar. Straßenbeleuchtung in Betrieb	26,5	25,0	20,0	33,8	23,4	31,4
Insgesamt ...	10,1	10,4	23,9	16,8	9,2	10,3
<b>Monat</b>						
Januar .....	12,2	13,5	27,3	26,7	11,5	11,1
Februar .....	10,1	10,0	25,0	15,6	8,7	11,0
März .....	8,5	8,8	25,0	19,5	6,9	10,5
April .....	10,0	10,5	50,0	19,8	7,8	6,8
Mai .....	7,6	7,5	-	12,3	6,8	12,5
Juni .....	10,2	10,0	33,3	13,6	9,2	8,2
Juli .....	9,9	10,9	22,2	17,8	9,5	10,2
August .....	8,7	7,9	-	9,1	7,7	8,6
September .....	12,2	12,6	-	12,9	12,6	9,9
Oktober .....	10,4	9,7	-	17,4	8,7	9,8
November .....	10,7	9,7	-	14,3	9,2	10,0
Dezember .....	11,7	14,8	0	24,1	12,1	13,2
Insgesamt ...	10,1	10,4	23,9	16,8	9,2	10,3
<b>Wochentag</b>						
Montag .....	6,8	7,6	21,4	10,2	6,9	8,3
Dienstag .....	6,6	7,0	20,0	9,4	6,4	5,5
Mittwoch .....	7,1	6,8	28,6	13,4	5,3	6,7
Donnerstag .....	8,9	8,6	-	10,7	8,4	7,9
Freitag .....	7,8	7,2	22,2	14,9	6,0	9,9
Samstag .....	15,2	15,6	27,3	28,9	13,4	16,1
Sonntag .....	23,5	23,2	38,9	30,8	21,3	21,4
Insgesamt ...	10,1	10,4	23,9	16,8	9,2	10,3
<b>Uhrzeit</b>						
0 Uhr - 1.59 .....	39,2	42,6	33,3	62,5	38,8	34,7
2 Uhr - 3.59 .....	51,5	48,1	60,0	61,3	43,2	36,8
4 Uhr - 5.59 .....	29,9	32,7	66,7	40,5	29,7	28,4
6 Uhr - 7.59 .....	5,2	4,8	-	9,4	3,9	2,2
8 Uhr - 9.59 .....	5,2	6,1	66,7	8,9	5,3	1,6
10 Uhr - 11.59 .....	1,7	1,5	-	2,7	1,3	1,2
12 Uhr - 13.59 .....	2,9	2,6	20,0	1,2	2,7	4,0
14 Uhr - 15.59 .....	3,4	3,9	-	5,1	3,8	2,5
16 Uhr - 17.59 .....	6,1	5,8	10,0	9,2	5,2	6,4
18 Uhr - 19.59 .....	11,4	11,0	14,3	13,7	10,3	13,8
20 Uhr - 21.59 .....	19,0	18,0	33,3	21,8	17,1	15,8
22 Uhr - 23.59 .....	28,4	27,4	22,2	36,9	25,6	27,9
Zusammen 1) ...	10,0	10,3	23,3	16,4	9,2	10,3

\*) Alkoholunfälle sind Unfälle, bei denen mindestens ein Beteiligter alkoholisiert war.

1) Unfälle mit fehlenden Merkmalen wurden nicht ausgewertet.

## 6 Ursachen von Straßenverkehrsunfällen 1994

## 6.10 Fehlverhalten der Führer von Personenkraftwagen nach Leistung ihres Fahrzeugs und Ortslage

Ursache	Insgesamt	Leistung von ... bis unter ...kW									Ohne Angabe
		unter 26	26 - 35	35 - 40	40 - 45	45 - 55	55 - 60	60 - 75	75 - 90	90 und mehr	
bei Unfällen mit Personenschaden und schwerem Sachschaden											
Innerhalb von Ortschaften											
Beteiligte Fahrzeugführer .....	9 167	86	417	337	1 355	870	875	1 127	950	781	2 369
Fehlverhalten der Fahrzeugführer .....	5 914	66	269	235	904	611	572	787	641	502	1 327
darunter:											
Verkehrstüchtigkeit dar. Alkoholeinfluß	554	7	25	21	76	60	53	84	72	49	107
Falsche Straßenbenutzung .....	496	6	23	20	68	51	40	77	67	45	101
Nicht angepaßte Geschwindigkeit ..	205	3	9	6	35	17	28	20	22	13	52
Abstand .....	1 007	11	41	36	169	117	93	125	125	92	198
Überholen .....	580	6	22	26	84	56	54	82	59	61	130
Vorfahrt, Vorrang ..	131	2	6	3	8	11	6	21	17	13	44
Fehler beim Abbiegen	1 259	11	70	61	204	138	130	172	121	107	245
Fehler beim Ein- und Anfahren .....	416	6	17	16	74	36	46	59	51	32	79
Falsches Verhalten gegenüber Fußgänger	310	5	22	14	51	28	38	31	37	22	62
Andere Fehler beim Fahrzeugführer ...	206	3	6	7	28	18	18	35	17	13	61
	895	8	33	36	123	90	76	101	83	78	267
Außerhalb von Ortschaften, ohne Autobahn											
Beteiligte Fahrzeugführer .....	2 874	27	130	103	464	300	246	396	330	263	615
Fehlverhalten der Fahrzeugführer .....	2 055	15	79	77	317	221	168	276	227	212	463
darunter:											
Verkehrstüchtigkeit dar. Alkoholeinfluß	200	1	7	6	27	25	17	22	22	32	41
Falsche Straßenbenutzung .....	176	-	4	5	23	23	17	20	19	30	35
Nicht angepaßte Geschwindigkeit ..	126	1	4	3	13	16	8	13	10	10	48
Abstand .....	702	3	25	29	113	72	56	96	82	100	126
Überholen .....	143	1	4	7	24	17	20	17	14	8	31
Vorfahrt, Vorrang ..	141	1	2	6	18	3	8	22	15	17	49
Fehler beim Abbiegen	329	4	17	14	65	48	24	45	37	22	53
Fehler beim Ein- und Anfahren .....	109	1	10	3	18	11	14	16	13	3	20
Falsches Verhalten gegenüber Fußgänger	23	-	1	1	4	2	2	3	3	1	6
Andere Fehler beim Fahrzeugführer ...	5	-	-	1	2	1	-	-	1	-	-
	231	2	7	5	28	24	17	35	22	17	74
auf Autobahnen											
Beteiligte Fahrzeugführer .....	1 390	11	33	41	171	96	154	159	163	205	357
Fehlverhalten der Fahrzeugführer .....	924	5	22	32	104	59	98	109	100	126	269
darunter:											
Verkehrstüchtigkeit dar. Alkoholeinfluß	87	1	4	6	5	3	12	11	8	15	22
Falsche Straßenbenutzung .....	70	-	3	4	5	2	10	8	7	14	17
Nicht angepaßte Geschwindigkeit ..	15	-	1	2	2	-	-	4	1	2	3
Abstand .....	372	2	8	10	39	24	36	50	53	69	81
Überholen .....	112	-	2	4	19	4	14	9	10	14	36
Vorfahrt, Vorrang ..	64	-	2	4	5	5	4	7	3	8	26
Fehler beim Abbiegen	28	-	-	-	3	5	1	2	1	1	15
Fehler beim Ein- und Anfahren .....	1	-	-	-	-	-	-	-	-	1	-
Falsches Verhalten gegenüber Fußgänger	4	1	-	-	1	-	-	-	-	-	2
Andere Fehler beim Fahrzeugführer ...	1	-	-	-	-	-	-	-	-	-	1
	188	-	3	5	26	17	24	23	19	14	57
Innerhalb und außerhalb von Ortschaften											
Beteiligte Fahrzeugführer .....	13 431	124	580	481	1 990	1 266	1 275	1 682	1 443	1 249	3 341
Fehlverhalten der Fahrzeugführer .....	8 893	86	370	344	1 325	891	838	1 172	968	840	2 059
darunter:											
Verkehrstüchtigkeit dar. Alkoholeinfluß	841	9	36	33	108	88	82	117	102	96	170
Falsche Straßenbenutzung .....	744	6	30	29	96	76	67	105	93	89	153
Nicht angepaßte Geschwindigkeit ..	346	4	14	11	50	33	36	37	33	25	103
Abstand .....	2 081	16	74	75	321	213	185	271	260	261	405
Überholen .....	835	7	28	37	127	77	88	108	83	83	197
Vorfahrt, Vorrang ..	336	3	10	13	31	19	18	50	35	38	119
Fehler beim Abbiegen	1 616	15	87	75	272	191	155	219	159	130	313
Fehler beim Ein- und Anfahren .....	526	7	27	19	92	47	60	75	64	36	99
Falsches Verhalten gegenüber Fußgänger	337	6	23	15	56	30	40	34	40	23	70
Andere Fehler beim Fahrzeugführer ...	212	3	6	8	30	19	18	35	18	13	62
	1 314	10	43	46	177	131	117	159	124	109	398

6 Ursachen von Straßenverkehrsunfällen 1994

6.11 Fehlverhalten der Führer von Kraftfahrzeugen nach Dauer der Fahrerlaubnis und Ortslage

Ursache	Insgesamt	Dauer der Fahrerlaubnis von ... bis unter ...										Ohne erford. Fahrerlaubnis	
		zusammen	Monaten			Jahren							ohne Angabe
			unter 3	3 - 6	6 - 12	1 - 2	2 - 3	3 - 5	5 - 10	10 - 20	20 u.m.		

bei Unfällen mit Personenschaden und schwerem Sachschaden

Innerhalb von Ortschaften

Beteiligte Fahrzeugführer .....	10 255	10 099	231	258	475	702	580	924	1 613	2 003	2 030	1 283	156
Fehlverhalten der Fahrzeugführer .....	6 598	6 398	189	213	363	524	428	653	1 068	1 171	1 236	553	200
darunter:													
Verkehrstüchtigkeit ..	602	541	10	17	34	46	47	69	105	94	82	37	61
dar. Alkoholeinfluß	545	487	10	15	29	45	39	64	99	84	68	34	58
Falsche Straßenbenutzung .....	228	220	8	10	12	25	15	21	31	40	28	30	8
Nicht angepaßte Geschwindigkeit ....	1 112	1 051	44	57	83	107	87	124	204	157	118	70	61
Abstand .....	645	636	17	16	42	50	47	68	104	132	105	55	9
Überholen .....	181	174	7	5	14	18	8	15	32	17	29	29	7
Vorfahrt, Vorrang .....	1 338	1 331	36	37	78	99	74	129	188	281	360	49	7
Fehler beim Abbiegen ..	449	445	20	13	18	36	26	43	75	92	98	24	4
Fehler beim Ein- und Anfahren .....	333	330	3	5	17	22	32	30	56	70	83	12	3
Falsches Verhalten gegenüber Fußgängern	221	218	4	5	8	12	6	16	46	39	55	27	3
Andere Fehler beim Fahrzeugführer .....	1 060	1 033	34	31	44	73	59	96	155	165	191	185	27

Außerhalb von Ortschaften, ohne Autobahn

Beteiligte Fahrzeugführer .....	3 232	3 191	89	106	169	244	211	315	559	613	597	288	41
Fehlverhalten der Fahrzeugführer .....	2 300	2 242	85	85	148	184	174	242	379	366	356	223	58
darunter:													
Verkehrstüchtigkeit ..	216	200	6	7	15	22	23	28	42	29	18	10	16
dar. Alkoholeinfluß	191	176	5	6	11	17	20	26	39	26	17	9	15
Falsche Straßenbenutzung .....	143	142	7	4	4	9	8	10	21	11	20	48	1
Nicht angepaßte Geschwindigkeit ....	774	749	42	36	66	72	66	92	152	109	65	49	25
Abstand .....	160	159	5	8	12	10	10	18	28	31	24	13	1
Überholen .....	155	153	2	6	4	14	14	25	19	22	19	28	2
Vorfahrt, Vorrang .....	369	365	6	9	25	18	21	28	54	82	110	12	4
Fehler beim Abbiegen ..	121	120	4	1	5	9	13	7	15	17	41	8	1
Fehler beim Ein- und Anfahren .....	24	24	-	-	-	4	1	4	3	5	6	1	-
Falsches Verhalten gegenüber Fußgängern	5	5	-	-	-	2	-	-	1	1	1	-	-
Andere Fehler beim Fahrzeugführer .....	275	268	10	11	14	23	17	27	38	46	40	42	7

auf Autobahnen

Beteiligte Fahrzeugführer .....	1 571	1 551	31	24	67	105	103	183	310	309	261	158	20
Fehlverhalten der Fahrzeugführer .....	1 041	1 018	22	23	46	82	78	120	207	160	147	127	23
darunter:													
Verkehrstüchtigkeit ..	93	86	2	1	4	7	5	13	22	18	11	3	7
dar. Alkoholeinfluß	72	66	1	1	3	6	1	12	16	16	8	2	6
Falsche Straßenbenutzung .....	17	16	-	-	-	-	1	-	7	3	4	1	1
Nicht angepaßte Geschwindigkeit ....	400	392	7	7	23	37	41	57	94	59	39	28	8
Abstand .....	123	122	2	3	5	10	9	12	19	23	28	11	1
Überholen .....	77	74	1	2	1	8	4	4	10	9	11	26	1
Vorfahrt, Vorrang .....	31	30	-	1	1	1	-	5	-	10	2	10	1
Fehler beim Abbiegen ..	1	1	-	-	-	-	-	-	-	-	1	-	-
Fehler beim Ein- und Anfahren .....	5	5	-	-	-	-	-	-	-	3	1	1	-
Falsches Verhalten gegenüber Fußgängern	1	1	-	-	-	-	-	-	-	-	-	1	-
Andere Fehler beim Fahrzeugführer .....	215	211	8	9	7	16	15	25	42	30	38	21	4

Innerhalb und außerhalb von Ortschaften

Beteiligte Fahrzeugführer .....	15 058	14 841	351	388	711	1 051	894	1 422	2 482	2 925	2 888	1 729	217
Fehlverhalten der Fahrzeugführer .....	9 939	9 658	296	321	557	790	680	1 015	1 654	1 703	1 739	903	281
darunter:													
Verkehrstüchtigkeit ..	911	827	18	25	53	75	75	110	169	141	111	50	84
dar. Alkoholeinfluß	808	729	16	22	43	68	60	102	154	126	93	45	79
Falsche Straßenbenutzung .....	388	378	15	14	16	34	24	31	59	54	52	79	10
Nicht angepaßte Geschwindigkeit ....	2 286	2 192	93	100	172	216	194	273	450	325	222	147	94
Abstand .....	928	917	24	27	59	70	66	98	151	186	157	79	11
Überholen .....	413	403	10	13	19	40	26	44	61	48	59	83	10
Vorfahrt, Vorrang .....	1 738	1 726	42	47	104	118	95	162	242	373	472	71	12
Fehler beim Abbiegen ..	571	566	24	14	23	45	39	50	90	109	140	32	5
Fehler beim Ein- und Anfahren .....	362	359	3	5	17	26	33	34	59	78	90	14	3
Falsches Verhalten gegenüber Fußgängern	227	224	4	5	8	14	6	16	47	40	56	28	3
Andere Fehler beim Fahrzeugführer .....	1 550	1 512	52	51	65	112	91	148	235	241	269	248	38



6 Ursachen von Straßenverkehrsunfällen 1994

6.12 Fehlverhalten der Führer von Personenkraftwagen nach Dauer der Fahrerlaubnis und Ortslage

Ursache	Insgesamt	Dauer der Fahrerlaubnis von ... bis unter ...										Ohne Angabe	Ohne Fahrerlaubnis
		zusammen	Monaten			Jahren				20 u. m.			
			unter 3	3 - 6	6 - 12	1 - 2	2 - 3	3 - 5	5 - 10		10 - 20		
bei Unfällen mit Personenschaden und schwerem Sachschaden													
Innerhalb von Ortschaften													
Beteiligte Fahrzeugführer .....	9 167	9 035	180	220	393	590	527	829	1 444	1 803	1 913	1 136	132
Fehlverhalten der Fahrzeugführer .....	5 914	5 742	155	185	317	458	397	590	962	1 072	1 164	442	172
darunter:													
Verkehrstüchtigkeit ..	554	503	10	15	32	44	44	69	101	90	80	18	51
dar. Alkoholeinfluß	498	450	10	13	28	43	36	64	95	80	66	15	48
Falsche Straßenbenutzung .....	205	197	4	9	10	22	15	20	28	37	25	27	8
Nicht angepaßte													
Geschwindigkeit ....	1 007	953	38	48	71	96	82	117	188	144	115	54	54
Abstand .....	580	572	15	13	34	43	43	59	96	124	98	47	8
Überholen .....	131	128	4	4	7	8	7	13	24	14	24	23	3
Vorfahrt, Vorrang ....	1 259	1 254	34	34	73	92	69	121	176	264	354	37	5
Fehler beim Abbiegen .	416	412	17	10	16	33	25	39	69	88	95	20	4
Fehler beim Ein- und													
Anfahren .....	310	307	2	5	16	21	32	27	52	66	76	10	3
Falsches Verhalten													
gegenüber Fußgänger ..	206	203	3	5	7	11	6	15	41	35	54	26	3
Andere Fehler beim													
Fahrzeugführer .....	895	872	24	25	39	58	52	81	134	141	166	152	23
Außerhalb von Ortschaften, ohne Autobahn													
Beteiligte Fahrzeugführer .....	2 874	2 842	80	86	143	215	190	284	496	552	547	249	32
Fehlverhalten der Fahrzeugführer .....	2 055	2 008	80	73	130	166	155	219	342	316	328	19	47
darunter:													
Verkehrstüchtigkeit ..	200	187	6	7	14	22	20	25	41	26	18	8	13
dar. Alkoholeinfluß	176	164	5	6	10	17	17	23	38	24	17	7	12
Falsche Straßenbenutzung .....	126	125	5	4	3	7	6	10	19	10	17	44	1
Nicht angepaßte													
Geschwindigkeit ....	702	682	40	33	62	69	59	85	139	90	62	43	20
Abstand .....	143	142	5	6	12	7	9	17	25	28	21	12	1
Überholen .....	141	139	2	6	3	12	12	21	18	18	19	28	2
Vorfahrt, Vorrang ....	329	326	6	5	20	16	19	26	46	73	105	10	3
Fehler beim Abbiegen .	109	109	4	1	5	9	11	7	15	16	36	5	-
Fehler beim Ein- und													
Anfahren .....	23	23	-	-	-	4	1	4	3	5	5	1	-
Falsches Verhalten													
gegenüber Fußgängern	5	5	-	-	-	2	-	-	1	1	1	-	-
Andere Fehler beim													
Fahrzeugführer .....	231	225	10	8	8	17	17	22	31	40	35	37	6
auf Autobahnen													
Beteiligte Fahrzeugführer .....	1 390	1 372	27	22	56	95	86	161	274	280	230	141	18
Fehlverhalten der Fahrzeugführer .....	924	903	22	21	39	75	67	105	183	148	128	115	21
darunter:													
Verkehrstüchtigkeit ..	87	80	2	1	3	6	5	13	21	16	10	3	7
dar. Alkoholeinfluß	70	64	1	1	2	5	1	12	16	16	8	2	6
Falsche Straßenbenutzung .....	15	14	-	-	-	-	-	-	6	3	4	1	1
Nicht angepaßte													
Geschwindigkeit ....	372	364	7	5	23	35	36	52	86	55	39	26	8
Abstand .....	112	111	2	3	4	10	8	9	17	22	25	11	1
Überholen .....	64	64	1	2	-	6	3	4	7	9	9	23	-
Vorfahrt, Vorrang ....	28	27	-	1	1	1	-	4	-	8	2	10	1
Fehler beim Abbiegen .	1	1	-	-	-	-	-	-	-	-	1	-	-
Fehler beim Ein- und													
Anfahren .....	4	4	-	-	-	-	-	-	-	2	1	1	-
Falsches Verhalten													
gegenüber Fußgängern	1	1	-	-	-	-	-	-	-	-	-	1	-
Andere Fehler beim													
Fahrzeugführer .....	188	185	8	9	5	14	14	22	39	25	30	19	3
Innerhalb und außerhalb von Ortschaften													
Beteiligte Fahrzeugführer .....	13 431	13 249	287	328	592	900	803	1 274	2 214	2 635	2 690	1 526	182
Fehlverhalten der Fahrzeugführer .....	8 893	8 653	257	279	486	699	619	914	1 487	1 536	1 620	756	240
darunter:													
Verkehrstüchtigkeit ..	841	770	18	23	49	72	69	107	163	132	108	29	71
dar. Alkoholeinfluß	744	678	16	20	40	65	54	99	149	120	91	24	66
Falsche Straßenbenutzung .....	346	336	9	13	13	29	21	30	53	50	46	72	10
Nicht angepaßte													
Geschwindigkeit ....	2 081	1 999	85	86	156	200	177	254	413	289	216	123	82
Abstand .....	835	825	22	22	50	60	60	85	128	174	144	70	10
Überholen .....	336	331	7	12	10	26	22	38	49	41	52	74	5
Vorfahrt, Vorrang ....	1 616	1 607	40	40	94	109	88	151	222	345	461	57	9
Fehler beim Abbiegen .	526	522	21	11	21	42	36	46	84	104	132	25	4
Fehler beim Ein- und													
Anfahren .....	337	334	2	5	16	25	33	31	55	73	82	12	3
Falsches Verhalten													
gegenüber Fußgängern	212	209	3	5	7	13	6	15	42	36	55	27	3
Andere Fehler beim													
Fahrzeugführer .....	1 314	1 282	42	42	52	89	83	125	204	206	231	208	32

<b>Dienststelle</b>  Tgb.Nr.:                      Az.:	An Bußgeldbehörde / Staatsanwaltschaft  <b>Ordnungswidrigkeit</b> verjährt am:	<b>Tatbestands-</b> <input type="checkbox"/> <b>Protokollaufnahme</b> <input type="checkbox"/> RB Krs Gem <input type="text"/> <input type="text"/> <input type="text"/> <input type="text"/>
<b>Unfallart</b> Zusammenstoß m. and. Fahrzeug, das anfährt, anhält o. i. ruh. Verkehr steht vorausfährt oder wartet seitlich in gleicher Richtung fährt entgegenkommt einbiegt oder kreuzt Zusammenstoß zw. Fzg. und Fußg. Aufprall auf Hindernis auf Fahrbahn Abkommen von Fahrbahn nach rechts Abkommen von Fahrbahn nach links Unfall anderer Art	<b>Behördenkennung</b> <input type="text"/> <input type="text"/> <input type="text"/> <b>Unfalldatum (Tag / Monat / Jahr)</b> <input type="text"/> <input type="text"/> <input type="text"/> <input type="text"/> <input type="text"/> <input type="text"/> <b>Tag</b> <input type="text"/> <b>Unfallzeit (h / min)</b> <input type="text"/> <input type="text"/> <input type="text"/> <input type="text"/>	<b>Anzahl der Beteiligten</b> <input type="text"/> <input type="text"/> <input type="text"/> <b>Getötete</b> <input type="text"/> <input type="text"/> <b>Schwerverletzte</b> <input type="text"/> <input type="text"/> <b>Leichtverletzte</b> <input type="text"/> <input type="text"/> <b>Besonderheit</b> <input type="checkbox"/> <b>Gesamtsachschaden (volle DM)</b> <input type="text"/> <input type="text"/> <input type="text"/> <input type="text"/> <b>Gefahrgut</b> <input type="checkbox"/> §142 StGB <input type="checkbox"/> <b>Alkoholeinwirkung</b> <input type="checkbox"/>
<b>Charakteristik der Unfallstelle</b> Kreuzung Einmündung / Anschluß Grundstücksein- oder -ausfahrt Steigung / Gefälle Kuppe Kurve	<b>innerorts</b> <input type="checkbox"/> <input type="text"/> <input type="text"/> <input type="text"/> <input type="text"/> <b>außerorts</b> <input type="checkbox"/> <input type="text"/> <input type="text"/> <input type="text"/> <input type="text"/> <b>Fahrtrichtung</b> <b>Ord.-Nr.</b> <input type="text"/> <b>aufsteigend</b> <input type="checkbox"/> <input type="text"/> <input type="text"/> <input type="text"/> <input type="text"/> <b>absteigend</b> <input type="checkbox"/> <input type="text"/> <input type="text"/> <input type="text"/> <input type="text"/> <b>Straßenschlüssel</b> <input type="text"/> <input type="text"/> <input type="text"/> <input type="text"/> <input type="text"/> <input type="text"/> <input type="text"/> <b>Haus Nr.</b> <input type="text"/> <input type="text"/> <input type="text"/> <input type="text"/> <b>Straßenklasse</b> <input type="text"/> <input type="text"/> <input type="text"/> <b>Straßen-Nr.</b> <input type="text"/> <input type="text"/> <input type="text"/> <input type="text"/> <input type="text"/> <b>km</b> <input type="text"/> <input type="text"/> <input type="text"/> <input type="text"/> <input type="text"/> <b>von Netzknoten A</b> <input type="text"/> <input type="text"/> <input type="text"/> <input type="text"/> <input type="text"/> <input type="text"/> <b>nach B</b> <input type="text"/> <input type="text"/> <input type="text"/> <input type="text"/> <input type="text"/> <input type="text"/> <b>Station (km)</b> <input type="text"/> <input type="text"/> <input type="text"/> <input type="text"/> <input type="text"/> <input type="text"/>	<b>Unfallort (Gemeinde, Ortsteil, Kreis, Straße, Richtungsfahrbahn)</b>   <b>Unfalltyp</b> <input type="text"/> <input type="text"/> <input type="text"/> <input type="text"/> <b>Sondererhebung</b> <input type="text"/> <input type="text"/> <input type="text"/> <input type="text"/> <input type="text"/> <input type="text"/> <input type="text"/> <input type="text"/> <input type="text"/> <input type="text"/>
<b>Besonderheiten der Unfallstelle</b> Unübersichtlich Schienenngleicher Wegübergang Fußgängerüberweg Fußgängerfurt Haltestelle Arbeitsstelle Verkehrsberuhigter Bereich (Z. 325)	<b>Beteiligte</b> 01   02	<b>Verkehrsregelung</b> Verkehrsregelungsposten Lichtzeichenanlage in Betrieb Lichtzeichenanlage außer Betrieb
<b>Geschwindigkeitsbegrenzung (durch Z. 274 / 274.1 angeordnet - km/h)</b> <b>Lichtverhältnisse</b> Tageslicht Dämmerung Dunkelheit Straßenbeleuchtung in Betrieb Straßenbeleuchtung außer Betrieb	<b>Unfallhergang</b>	<b>Straßenbefestigung</b> Betondecke Schwarzdecke Pflaster Sonstige befestigte Straße Unbefestigte Straße
<b>Straßenzustand</b> Trocken Naß Glatteis Schneeglätte Gestreut Schlüpfrigkeit (Öl, Dung, Laub usw.) Schadhafte Fahrbahn	<b>Witterung</b> Regen Schneefall / Hagel Nebel / Dunst (Sicht ca.: m) Sturm / Böen	<b>Vorläufig festgestellte Ursachen gemäß Verzeichnis Nr. 01-69</b> Ord. Nr. <input type="text"/> <input type="text"/> <input type="text"/> <input type="text"/> <input type="text"/> <input type="text"/> Ord. Nr. <input type="text"/> <input type="text"/> <input type="text"/> <input type="text"/> <input type="text"/> <input type="text"/> <b>gemäß Verzeichnis 70-89</b> <input type="text"/> <input type="text"/> <input type="text"/> <input type="text"/>
gemäß Verzeichnis 74-77 <input type="text"/> <input type="text"/> <input type="text"/> <input type="text"/>	(Datum)	(Unterschrift und Amtsbezeichnung des aufnehmenden Beamten)

Ausfertigung für statistische Aufbereitung

Blatt2 (Nur bei Unfallanzeigen B und C)		Behördenkennung					Unfalldatum (Tag, Monat, Jahr)					Unfallzeit (h / min)	
Beteiligte Personen und Fahrzeuge		Ordn. Nr. § 142 StGB	Kind	Jugendl.	Heranw.	Alkoholeinw.	Ordn. Nr. § 142 StGB	Kind	Jugendl.	Heranw.	Alkoholeinw.		
Familienname / Staatsangehörigkeit - auch Geburtsname Vornamen Straße PLZ, Wohnort Beruf Geburtsdatum / Nationalitätsbezeichn. / Geschlecht Geburtsort Kreis Gesetzlicher Vertreter Art der Verkehrs-beteiligung		13 14 15				16BAK18	13 14 15					16BAK18	
Erforderliche Fahrerlaubnis vorhanden		nein	Wenn ja: Klasse	Tag	Mon.	Jahr	Nein	Wenn ja: Klasse	Tag	Mon.	Jahr	Ausstellende Behörde	
Vorhandene Fahrerlaubnis Erweiterung Bes. Fahrerlaubnis / Fahrerlaubnis		<input type="checkbox"/> 1					<input type="checkbox"/> 1						
Kraftfahrzeughalter / Staatsang. Straße, Nr. PLZ, Wohnort Fahrzeugart Hersteller / Typ Typschlüssel / Erstzulassungsjahr Amtl. Kennzeichen der StVZO Nationalkennzeichen (außer D) Benutzer / Leergewicht / Zulässiges Gesamtgewicht		Kfz					Kfz					Anhängers	
Befördertes Gefahrgut		Gefahrenklasse	Ziffer / Buchstabe	Nr. der Ausnahmeverordnung	Freisetzung von Gefahrgut		Gefahrenklasse	Ziffer / Buchstabe	Nr. der Ausnahmeverordnung	Freisetzung von Gefahrgut			
Unfallfolgen bei Beteiligten Personenschaden Gurt / Helm ① angelegt / getragen ② nicht angelegt / nicht getragen ③ nicht feststellbar Höhe des Sachschadens (volle DM)		Art der Bekannten Verletzungen					Art der Bekannten Verletzungen					Gurt/Helm	
Unfallfolgen bei sonstigen Geschädigten (nur bei Unfallanzeigen B)		Ordn.-Nr.	Name, Vorname, PLZ, Wohnort, Straße				Art des Sachschadens				Sachschaden (volle DM)		
Zeugen		Name Vorname			Alter		Straße, PLZ, Wohnort						
Ordn.-Nr.	Ordnungswidrigkeiten, Anhörung der Betroffenen nach Belehrung gem. §§ 55 OWiG, 163 a u. 136 StPO										Bußgeldvorschlag		
Geprüft und weitergeleitet mit (nur bei Unfallanzeigen B)		Anlagen				(Datum)				(Unterschrift und Amtsbez.)			

Ausfertigung für statistische Aufbereitung

Blatt 3 (Nur bei Unfallanzeige C)		Behördenkennung	Unfalldatum (Tag/Monat/Jahr)	Unfallzeit (h/min)
Ordn.-Nr.	<b>Sonstige Geschädigte</b> Name, Vorname, PLZ Wohnort, Straße	Alter u. Geschl. männl./weibl.	1. Art des Sachschadens und der bekannten Verletzungen 2. Angabe, ob getötet a) schwerverletzt b) leichtverletzt c)	Sachschaden (volle DM)
Verkehrstüchtigkeit der Unfallbeteiligten unter Angabe der Ordnungsnummer des Beteiligten (bei Alkoholeinfluß stets Angabe der Ausfallerscheinungen):				
Schäden oder Spuren an Fahrzeugen, die auf den Unfallhergang schließen lassen, techn. Mängel der beteiligten Fahrzeuge unter Angabe der Ordn.-Nr.:				
Besonderheiten zur Verkehrslage, zum Unfallort, zur Verkehrsregelung usw., soweit nicht auf Blatt 1 vermerkt:				
Strafprozessuale Maßnahmen unter Angabe der Ordn.-Nr.:				
Geprüft und weitergeleitet mit Anlagen				
			(Datum)	(Unterschrift und Amtsbez.)

Ausfertigung für statistische Aufbereitung

## Veröffentlichungen des Statistischen Landesamtes Saarland

### Statistisches Handbuch für das Saarland

1. Ausgabe 1950	*)
2. Ausgabe 1952	Preis 20,- DM
3. Ausgabe 1955	Preis 20,- DM
4. Ausgabe 1958	*)
5. Ausgabe 1963	Preis 30,- DM
6. Ausgabe 1976	*)
7. Ausgabe 1978	Preis 35,- DM
8. Ausgabe 1980	*)
9. Ausgabe 1982	Preis 35,- DM
10. Ausgabe 1984	*)
11. Ausgabe 1986	*)
12. Ausgabe 1988	*)
13. Ausgabe 1990	*)
14. Ausgabe 1992	*)
15. Ausgabe 1994	Preis 40,- DM

### Statistisches Taschenbuch für das Saarland

1. Ausgabe 1959	Preis 2,75 DM
2. Ausgabe 1961	*)
3. Ausgabe 1977	Preis 10,- DM
4. Ausgabe 1979	*)
5. Ausgabe 1981	Preis 10,- DM
6. Ausgabe 1983	Preis 12,- DM
7. Ausgabe 1985	*)
8. Ausgabe 1987	*)
9. Ausgabe 1989	*)
10. Ausgabe 1991	Preis 14,- DM
11. Ausgabe 1993	Preis 18,- DM
12. Ausgabe 1995	Preis 18,- DM

### Handbuch Steuern und Finanzen, ab 1987: Öffentliche Finanzen

1. Ausgabe 1970	Preis 8,- DM
2. Ausgabe 1971	Preis 10,- DM
3. Ausgabe 1972	Preis 8,- DM
4. Ausgabe 1973	*)
5. Ausgabe 1974	Preis 10,- DM
6. Ausgabe 1975	*)
7. Ausgabe 1976	Preis 12,- DM
8. Ausgabe 1977	Preis 12,- DM
9. Ausgabe 1978	*)
10. Ausgabe 1979	Preis 12,- DM
11. Ausgabe 1980	Preis 12,- DM
12. Ausgabe 1981	*)
13. Ausgabe 1982	Preis 12,- DM
14. Ausgabe 1983	Preis 12,- DM
15. Ausgabe 1986	Preis 12,- DM
16. Ausgabe 1987	Preis 12,- DM
17. Ausgabe 1988	Preis 12,- DM
18. Ausgabe 1989	Preis 12,- DM
19. Ausgabe 1990	Preis 12,- DM
20. Ausgabe 1991	Preis 15,- DM
21. Ausgabe 1992	Preis 15,- DM
22. Ausgabe 1993	Preis 18,- DM
23. Ausgabe 1994	Preis 18,- DM

\*) vergriffen

### Gemeinschaftsveröffentlichungen der Statistischen Landesämter Volkswirtschaftliche Gesamtrechnungen der Länder

Heft 11 - Die Bruttoanlageinvestitionen in den Ländern der Bundesrepublik Deutschland (Revidierte Ergebnisse 1960 bis 1979)	Preis 10,- DM
Heft 12 - Entstehung, Verteilung u. Verwendung des Sozialproduktes in den Ländern der Bundesrepublik Deutschland 1970 bis 1981	Preis 12,- DM
Heft 13 - Entstehung, Verteilung u. Verwendung des Sozialproduktes in den Ländern der Bundesrepublik Deutschland Revidierte Ergebnisse 1970 bis 1982	Preis 18,- DM
Heft 14 - Bruttowertschöpfung der kreisfreien Städte und Landkreise in der Bundesrepublik Deutschland 1980 und 1982	Preis 10,- DM
Heft 15 - Entstehung, Verteilung u. Verwendung des Sozialproduktes in den Ländern der Bundesrepublik Deutschland Revidierte Ergebnisse 1970 bis 1985	Preis 16,- DM
Heft 16 - Bruttowertschöpfung der kreisfreien Städte und Landkreise in der Bundesrepublik Deutschland 1980, 1982 und 1984	Preis 10,- DM
Heft 17 - Anlagevermögen, Anlageinvestitionen und Abschreibungen der Länder der Bundesrepublik Deutschland 1970 bis 1986	Preis 10,- DM
Heft 18 - Bruttowertschöpfung der kreisfreien Städte und Landkreise in der Bundesrepublik Deutschland 1980 und 1986	Preis 11,- DM
Heft 19 - Bruttowertschöpfung der kreisfreien Städte, der Landkreise und der Arbeitsmarktregionen in der Bundesrepublik Deutschland 1980 und 1988 (in den Grenzen vor dem 3. Okt. 1990)	Preis 13,20 DM
Heft 20 - Entstehung des Bruttoinlandsprodukts Revidierte Ergebnisse für die alten Länder der Bundesrepublik Deutschland 1970 bis 1991 - Erste Ergebnisse für die neuen Länder	Preis 11,20 DM
Heft 21 - Bruttowertschöpfung der kreisfreien Städte, der Landkreise und der Arbeitsmarktregionen in der Bundesrepublik Deutschland 1980 und 1990 (früheres Bundesgebiet)	Preis 15,80 DM
Heft 22 - Entstehung, Verteilung u. Verwendung des Sozialproduktes in den Ländern des früheren Bundesgebiets Revidierte Ergebnisse 1970 bis 1992 Entstehung des Bruttoinlandsprodukts in den neuen Bundesländern und in Gesamtdeutschland 1991 und 1992	Preis 30,40 DM
Heft 23 - Historie und Herausforderungen in ausgewählten Beiträgen Entstehung, Verteilung u. Verwendung des Sozialproduktes in den Ländern der Bundesrepublik Deutschland 1970 bis 1993	Preis 32,20 DM
Heft 24 - Verfügbares Einkommen der kreisfreien Städte und Landkreise in den Ländern des früheren Bundesgebietes 1989	Preis 14,80 DM
Heft 25 - Entstehung des Bruttoinlandsprodukts in den Ländern der Bundesrepublik Deutschland 1970 bis 1994	Preis 16,- DM

## Einzelchriften zur Statistik des Saarlandes (bisher erschienen)

1 Die Bautätigkeit im Saarland 1948/49	*)	44 Volks- und Berufszählung 1970 - Bevölkerung, Haushalte und Familien im Saarland	1)
2 Das Personal der Gemeinden und Gemeindeverbände am 31. Dezember 1948	*)	45 Volks- und Berufszählung 1970 - Erwerbstätigkeit und Unterhalt der Bevölkerung im Saarland	1)
3 Die Landwirtschaft im Saarland, Ergebnisse der land- u. forstwirtschaftl. Betriebszählung 1948	*)	46 Betriebsverhältnisse der Land- u. Forstwirtschaft im Saarland 1971 - Teil 1: Betriebe, Rechtsformen, Bodennutzung, Viehhaltung - Ergebnisse der Landwirtschaftszählung - (Grunderhebung 1971)	1)
4 Berufsberatung und Lehrstellenvermittlung 1950	*)	47 Einzelhandel im Saarland	1)
5 Obstbau und Obstertrag, Ergebnisse der Obstbaumzählung 1950	1)	48 Vorschulerziehung im Saarland - eine Untersuchung der Vorschul- und Kindertageseinrichtungen 1973	1)
6 Die Gemeinderatswahl am 27. März 1949	1)	49 Landwirtschaftliche Betriebe - Ergebnisse der Landwirtschaftszählung 1971 - Gemeindestatistik Teil 2 -	1)
7 Berufsberatung und Lehrstellenvermittlung 1951	*)	50 Amtliches Gemeindeverzeichnis, 12. Auflage - Stand 1.1.1974 und 31.12.1974 -	*)
8 Amtliches Behördenverzeichnis, 1. Ausgabe - Stand Juni 1953 -	*)	51 Saarländische Krebsdokumentation 1972 - 1974	1)
9 Das Personal im Öffentlichen Dienst am 31. Dezember 1950	1)	52 Strukturverhältnisse im Garten- und Obstbau - Ergebnisse der Gartenbauerhebung 1972/73 -	1)
10 Amtliches Gemeindeverzeichnis (9. Auflage) nach dem Stand am 14. Nov. 1951 u. am 1. Juli 1954	*)	53 Quellennachweise zur Statistik des Saarlandes	1)
11 Die Verschuldung der Gemeinden u. Gemeindeverbände am 31. Dezember 1952	1)	54 Handwerk im Saarland - Ergebnisse der Handwerkszählung 1977	1)
12 Der Hochbau 1948 bis 1953	1)	55 Periodika	1)
13 Das Handwerk - Saarbrücken 1955 -	1)	56 Bodennutzung und Ernte im Saarland 1978	1)
14 Bodennutzung und Ernteertrag - Zusammenfassende Darstellung der Bodennutzungs- u. Ernteerhebung bis 1954 -	*)	57 Amtliches Behördenverzeichnis, 3. Auflage - Stand April 1982 -	*)
15 Gemeinde- und Ortslexikon, 1. Lieferung: Alweiler bis Berschweiler - Saarbrücken 1955 -	1)	58 Besitz- u. Arbeitsverhältnisse der Land- u. Forstwirtschaft im Saarland 1979 - Ergebnisse der Landwirtschaftszählung (Teil I)	1)
16 Tabellenteil zum Gemeinde- und Ortslexikon - Saarbrücken 1955 -	1)	59 Betriebsstruktur in der Landwirtschaft im Saarland 1979 - Ergebnisse der Landwirtschaftszählung 1979 (Teil II) Gemeinde- und Kreisstatistik	1)
17 Der Verbrauch von Arbeitnehmerhaushaltungen - Erhebung von Wirtschaftsrechnungen 1951/52 -	1)	60 Saarländische Krebsdokumentation 1975 - 1978	*)
18 Gemeinde- u. Ortslexikon, 2. Lieferung: Berus bis Bosen - Saarbrücken 1956 -	1)	61 Bundestagswahl am 6. März 1983	10,- DM
19 Amtliches Behördenverzeichnis, 2. Auflage - Stand Juni 1957 -	1)	62 Allgemeinbildende Schulen 1983/84	10,- DM
20 Gemeinde- u. Ortslexikon, 3. Lieferung: Bous/Saar bis Dörrnbach - Saarbrücken 1957 -	1)	63 Einzelhandel im Saarland (Ergebnisse der Handels- und Gaststättenzählung 1979)	8,- DM
21 Die Finanzen der Gemeinden und Gemeindeverbände im Rechnungsjahr 1954	1)	64 Strukturverhältnisse im Garten- und Obstbau 1982	8,- DM
22 Amtliches Gemeindeverzeichnis, 10. Auflage - Stand 6.6.1961 u. 30.6.1963 - GEMEINDESTATISTIK 1960/61	1)	65 Zensus im Produzierenden Gewerbe	10,- DM
23 Teil 1: "Bevölkerung u. Erwerbstätigkeit"	1)	66 Saarländische Krebsdokumentation 1979 - 1981	*)
24 Teil 2: "Gebäude und Wohnungen"	1)	67 Kommunal- und Europawahl am 17. Juni 1984	
25 Teil 3: "Arbeitsstätten (ohne Landwirtschaft)"	1)	Teil 1: Repräsentative Europawahlstatistik	
26 Teil 4: "Betriebsstruktur der Landwirtschaft und "Gemeindefinanzen"	1)	Teil 2: Endgültige Wahlergebnisse	*)
27 Arbeitsstättenzählung 1961	1)	68 Gastgewerbe im Saarland	8,- DM
28 Handel und Gastgewerbe im Saarland - Ergebnisse des Handelszensus 1960 -	1)	69 Allgemeinbildende Schulen 1984/85	*)
29 Handwerk: Ergebnisse der Handwerkszählung 1963 - Allgemeine Erhebung -	1)	70 Landtagswahl am 10. März 1985	
30 Volks- und Berufszählung im Saarland 1961 (T.I.I. Textteil - T.I.II. Tabellenteil)	1)	Teil 1: Repräsentative Landtagswahlstatistik	
31 Das Handwerk/Ergebnisse der Handwerkszählung 1963 - Stichprobenerhebung -	1)	Teil 2: Endgültige Wahlergebnisse	10,- DM
32 Land- und forstwirtschaftliche Betriebe - Ergebnisse der LZ - Haupterhebung 1960 u. Arbeitskräfteerhebung 1960/61	1)	71 Allgemeinbildende Schulen 1985/86	*)
33 Forstwirtschaft im Saarland - Ergebnisse der Forsterhebung 1961 -	1)	72 Allgemeinbildende Schulen 1986/87	*)
34 Gebäude- und Wohnungszählung 1968	1)	73 Bundestagswahl am 25. Januar 1987	
35 Amtliches Gemeindeverzeichnis, 11. Auflage - Stand 27.5.1970 u. 30.6.1971 -	1)	Teil 1: Repräsentative Wahlstatistik	
36 Gemeindestatistik 1970 - Bevölkerung und Erwerbstätigkeit -	1)	Teil 2: Endgültiges Wahlergebnis	12,- DM
37 Personalstrukturuntersuchung im Öffentlichen Dienst 1968	1)	74 Europa- und Kommunalwahl am 18. Juni 1989	
38 Saarländische Krebsdokumentation 1967 - 1971	1)	Teil 1: Repräsentative Europawahlstatistik	
39 Berufliche Bildung im Saarland - Eine Untersuchung des berufsbildenden Schulwesens von 1962 bis 1972 -	1)	Teil 2: Endgültige Wahlergebnisse	12,- DM
40 Volks- und Berufszählung 1970 - Pendelwanderung im Saarland -	1)	75 Gemeindestatistik 1987	
41 Gemeindestatistik 1970 - Weitere Strukturen	1)	"Bevölkerung und Erwerbstätigkeit" - Ergebnisse der Volks- und Berufszählung am 25. Mai 1987 -	12,- DM
42 Landwirtschaftliche Betriebe - Ergebnisse der Landwirtschaftszählung 1971 - Gemeindestatistik Teil 1	1)	76 Berufsauspendler nach Wohnsitz- und ausgewählten Zielgemeinden - Ergebnisse der Volks- und Berufszählung am 25. Mai 1987 -	12,- DM
43 Nichtlandwirtschaftliche Arbeitsstätten im Saarland am 27.5.1970	1)	77 Landtagswahl am 28. Januar 1990	
		Teil 1: Repräsentative Landtagswahlstatistik	
		Teil 2: Endgültige Wahlergebnisse	12,- DM
		78 Berufseinpender nach Ziel- und ausgewählten Wohnsitzgemeinden - Ergebnisse der Volks- und Berufszählung am 25. Mai 1987 -	12,- DM
		79 Ausbildungs- und -einpender nach ausgewählten Ziel- und Herkunftsgemeinden - Ergebnisse der Volks- und Berufszählung am 25. Mai 1987 -	12,- DM
		80 Handels- und Gaststättenzählung 1985	12,- DM
		81 Gemeindestatistik 1987	
		"Gebäude und Wohnungen" - Ergebnisse der Gebäude- und Wohnungszählung am 25. Mai 1987 -	*)
		82 Kreisstatistik 1987	
		-Ergebnisse der Volks- und Berufszählung am 25. Mai 1987 -	12,- DM

## Einzelchriften zur Statistik des Saarlandes (bisher erschienen)

83	Gemeindestatistik 1987 "Pendler" - Ergebnisse der Volks- und Berufszählung am 25. Mai 1987 -	12,- DM	91	Sachgebietstabellen, Band IV "Bestand der Gebäude mit Wohnraum und Wohn- einheiten" - Ergebnisse der Volks- und Berufszählung am 25. Mai 1987 -	12,- DM
84	Amtliches Gemeindeverzeichnis, 13. Auflage - Stand 30.6.1989 -	12,- DM	92	Sachgebietstabellen, Band V "Haushalte und Wohnungen" - Ergebnisse der Volks- und Berufszählung am 25. Mai 1987 -	12,- DM
85	Kreisstatistik 1987 "Gebäude und Wohnungen" - Ergebnisse der Gebäude- und Wohnungszählung am 25. Mai 1987 -	12,- DM	93	Volkswirtschaftliche Gesamtrechnungen Entstehung des Bruttoinlandsprodukts - Berechnungsstand: Mai 1992 -	15,- DM
86	Bundestagswahl am 2. Dezember 1990 Teil 1: Repräsentative Wahlstatistik Teil 2: Endgültiges Wahlergebnis	12,- DM	94	Europa- und Kommunalwahl am 12. Juni 1994 Teil 1: Repräsentative Europawahlstatistik Teil 2: Endgültige Wahlergebnisse	15,- DM
87	Arbeitsstättenzählung 1987	12,- DM	95	Bundestags- und Landtagswahl am 16. Oktober 1994 Teil 1: Repräsentative Landtagswahlstatistik Teil 2: Endgültige Wahlergebnisse	15,- DM
88	Sachgebietstabellen, Band I "Stand und Gliederung der Bevölkerung" - Ergebnisse der Volks- und Berufszählung am 25. Mai 1987 -	12,- DM	96	Gebäude und Wohnungen - Ergebnisse der 1 %-Gebäude- und Wohnungs- stichprobe (Stichtag 30. September 1993)	15,- DM
89	Sachgebietstabellen, Band II "Unterhalt und Erwerbstätigkeit der Bevölkerung" - Ergebnisse der Volks- und Berufszählung am 25. Mai 1987 -	12,- DM			
90	Sachgebietstabellen, Band III "Struktur der Haushalte" - Ergebnisse der Volks- und Berufszählung am 25. Mai 1987 -	12,- DM			

\*) vergriffen, in der Bibliothek vorhanden

1) Preise auf Anfrage

## Sonderhefte (Saarland in Zahlen) bisher erschienen

1	Die saarländische Industrie 1957	*)	43	Sozialprodukt des Saarlandes/Landeswerte 1960 bis 1965/Kreiswerte 1961 bis 1964	1)
2	Die Viehwirtschaft im Saarland 1957	1)	44	Straßenverkehrsunfälle 1965	1)
3	Kommunale Finanzen im Kalenderjahr 1957	1)	45	Industrie, Bau, Handwerk und Energiewirtschaft im Jahre 1966	1)
4	Berufsberatung - Lehrstellenvermittlung 1957	1)	46	Personal im Öffentlichen Dienst am 2.10.1966	1)
5	Die Arbeitskräfte der landwirtschaftlichen Betriebe 1957	1)	47	Schuldenstand von Land und Gemeinden (Gv.) am 31. Dezember 1966	*)
6	Die eischaffende Industrie des Saarlandes (Ende 1958)	1)	48	Handel und Gastgewerbe im Saarland 1962 bis 1966	1)
7	Die saarländische Industrie 1958	1)	49	Der Außenhandel des Saarlandes 1960 bis 1966	1)
8	Das saarländische Bauhauptgewerbe 1957/58	*)	50	Steuerpflichtige Vermögen und Einheitswerte gewerblicher Betriebe 1963	1)
9	Kommunale Finanzen 1958	*)	51	Industrie, Bau, Handwerk und Energiewirtschaft im Jahre 1967	1)
10	Veranlagte Einkommen 1956	1)	52	Lohnsteuerpflichtige Einkommen 1965	1)
11	Körperschaftseinkommen 1956	1)	53	Umsätze und ihre Besteuerung 1966	1)
12	Die saarländische Industrie 1959	1)	54	Die Straßen des Saarlandes am 1. Januar 1966	1)
13	Kommunale Finanzen im Kalenderjahr 1959	*)	55	Kommunale Finanzen in den Kalenderjahren 1966 und 1967	1)
14	Die Straßenverkehrsunfälle in den Jahren 1958 und 1959	1)	56	Wohngeld 1964 bis 1967	1)
15	Der Außenhandel des Saarlandes 1960	1)	57	Straßenverkehrsunfälle 1967	1)
16	Umsätze und ihre Besteuerung im zweiten Halbjahr 1959	1)	58	Kommunale Finanzen im Kalenderjahr 1968	1)
17	Die Wahlen im Saarland am 4. Dezember 1960	*)	59	Grenzüberschreitender Schiffs- und Güterverkehr auf der Mosel 1964 bis 1968	1)
18	Die saarländische Industrie im Jahre 1960	1)	60	Endgültige Ergebnisse der Bundestagswahl im Saarland am 28.9.1969	1)
19	Schuldenstand von Staat und Gemeinden (Gv.) am 31. März 1960	1)	61	EWG-Strukturerhebung in der Landwirtschaft 1966/67	1)
20	Kommunale Finanzen im Kalenderjahr 1960	1)	62	Industrie, Bau, Handwerk und Energiewirtschaft im Jahre 1968	1)
21	Personal im Öffentlichen Dienst am 2. Oktober 1960	1)	63	Steuerpflichtige Vermögen und Einheitswerte gewerblicher Betriebe 1966	1)
22	Die saarländische Industrie im Jahre 1961	1)	64	Straßenverkehrsunfälle 1968 und 1969	1)
23	Umsätze und ihre Besteuerung 1960	1)	65	Industrie, Bau, Handwerk und Energiewirtschaft im Jahre 1969	*)
24	Kommunale Finanzen im Kalenderjahr 1961	1)	66	Umsätze und ihre Besteuerung 1968	1)
25	Umsätze und ihre Besteuerung 1961	1)	67	Gehalts- und Lohnstrukturerhebung in der gewerb- lichen Wirtschaft und im Dienstleistungsbereich 1966	*)
26	Die saarländische Industrie im Jahre 1962	1)	68	Kommunale Finanzen im Kalenderjahr 1969	1)
27	Kommunale Finanzen im Kalenderjahr 1962	1)	69	Personal im Öffentlichen Dienst am 2.10.1969	1)
28	Der Außenhandel des Saarlandes im Jahre 1962	1)	70	Kommunale Finanzplanung 1970 bis 1974	1)
29	Steuerpflichtige Vermögen und Einheitswerte gewerblicher Betriebe 1960	1)	71	Güterverkehrsströme im Saarland im Jahre 1969	1)
30	Die saarländische Industrie im Jahre 1963	*)	72	Schul- und Hochschulpersonal im Öffentlichen Dienst - Ergebnisse der Personalstruktur- erhebung vom 2.10.1968 -	1)
31	Kommunale Finanzen im Kalenderjahr 1963	1)	73	Gehalts- und Lohnstrukturerhebung im Öffentlichen Dienst 1968	1)
32	Umsätze und ihre Besteuerung 1962	1)	74	Wasserversorgung und -ableitung im Jahre 1969	1)
33	Die saarländische Industrie im Jahre 1964	1)			
34	Lohnsteuerpflichtige Einkommen 1961	1)			
35	Sozialprodukt des Saarlandes in den Jahren 1960 bis 1964	1)			
36	Kommunale Finanzen im Kalenderjahr 1964	1)			
37	Umsätze und ihre Besteuerung 1964	1)			
38	Die saarländische Industrie im Jahre 1965	*)			
39	Schuldenstand von Land und Gemeinden (Gv.) am 31. Dezember 1965	*)			
40	Veranlagte Einkommen und ihre Besteuerung 1961	1)			
41	Körperschaftsteuerpflichtige Einkommen 1961	1)			
42	Kommunale Finanzen im Kalenderjahr 1965	1)			

## Sonderhefte (Saarland in Zahlen) bisher erschienen

75 Industrie, Bau, Handwerk und Energiewirtschaft im Jahre 1970	1)	130 Produzierendes Gewerbe 1985	8,- DM
76 Die saarländische Wirtschaft im Jahre 1971 (Zahlenspiegel)	1)	131 Agrarberichterstattung 1985	9,- DM
77 Zensus im Produzierenden Gewerbe 1967 - Industrie (ohne Bauindustrie) -	1)	132 Arbeitskostenerhebung im Produzierenden Gewerbe und Dienstleistungsbereich 1984	7,- DM
78 Industrie, Bau, Handwerk und Energiewirtschaft im Jahre 1971	1)	133 Morbidität und Mortalität an Bösartigen Neubildungen im Saarland 1984 - Jahresbericht des Saarländischen Krebsregisters -	10,- DM
79 Kommunale Finanzen im Kalenderjahr 1970	1)	134 Umsätze und ihre Besteuerung 1984	10,- DM
80 Zensus im Produzierenden Gewerbe 1967 - Baugewerbe -	1)	135 Straßenverkehrsunfälle 1985	10,- DM
81 Arbeitsstätten und Beschäftigte im Saarland am 27. Mai 1970	*)	136 Produzierendes Gewerbe 1986	10,- DM
82 Umsätze und ihre Besteuerung 1970	1)	137 Morbidität und Mortalität an Bösartigen Neubildungen im Saarland 1985 - Jahresbericht des Saarländischen Krebsregisters -	*)
83 Endgültige Ergebnisse der Bundestagswahl im Saarland am 19. November 1972	1)	138 Allgemeinbildende Schulen 1987/88	10,- DM
84 Die saarländische Wirtschaft im Jahre 1972 (Zahlenspiegel)	*)	139 Straßenverkehrsunfälle 1986	10,- DM
85 Lohnsteuerpflichtige Einkommen 1968	1)	140 Agrarberichterstattung 1987	10,- DM
86 Kommunale Finanzen im Kalenderjahr 1971	1)	141 Berufliche Schulen im Saarland 1973 bis 1988	10,- DM
87 Industrie, Bau, Handwerk und Energiewirtschaft im Jahre 1972	1)	142 Allgemeinbildende Schulen 1988/89	10,- DM
88 Kinderspielplätze im Saarland 1973	1)	143 Morbidität und Mortalität an Bösartigen Neubildungen im Saarland 1986 - Jahresbericht des Saarländischen Krebsregisters -	10,- DM
89 Die saarländische Wirtschaft im Jahre 1973 (Zahlenspiegel)	*)	144 Umsätze und ihre Besteuerung 1986	10,- DM
90 Die Straßen im Saarland am 1. Januar 1971	1)	145 Berufliche Schulen im Saarland 1988/89	10,- DM
91 Industrie, Bau, Handwerk und Energiewirtschaft im Jahre 1973	1)	146 Straßenverkehrsunfälle 1987	10,- DM
92 Kommunale Finanzen im Kalenderjahr 1972	1)	147 Agrarberichterstattung 1987 Strukturdaten der Landwirtschaft Teil II Ergänzungs- und Zusatzprogramm	10,- DM
93 Die saarländische Wirtschaft im Jahre 1974 (Zahlenspiegel)	1)	148 Produzierendes Gewerbe 1987	10,- DM
94 Industrie, Bau, Handwerk und Energiewirtschaft im Jahre 1974	1)	149 Arbeitsstätten und Beschäftigte im Saarland am 25. Mai 1987	12,- DM
95 Straßenverkehrsunfälle 1972 bis 1974	1)	150 Allgemeinbildende Schulen 1989/90	10,- DM
96 Die saarländische Wirtschaft im Jahre 1975 (Zahlenspiegel)	1)	151 Morbidität und Mortalität an Bösartigen Neubildungen im Saarland 1987 - Jahresbericht des Saarländischen Krebsregisters -	12,- DM
97 Umsätze und ihre Besteuerung 1972	1)	152 Berufliche Schulen im Saarland 1989/90	12,- DM
98 Kommunale Finanzen im Kalenderjahr 1973	1)	153 Personal im Öffentlichen Dienst am 30. Juni 1986	12,- DM
99 Industrie, Bau, Handwerk und Energiewirtschaft im Jahre 1975	1)	154 Straßenverkehrsunfälle 1988	12,- DM
100 Gehalts- und Lohnstrukturerhebung in der gewerblichen Wirtschaft u. im Dienstleistungsbereich 1972	1)	155 Produzierendes Gewerbe 1988	12,- DM
101 Endgültige Ergebnisse der Bundestagswahl im Saarland am 3. Oktober 1976	1)	156 Allgemeinbildende Schulen 1990/91	12,- DM
102 Industrie, Bau, Handwerk und Energiewirtschaft im Jahre 1976	1)	157 Morbidität und Mortalität an Bösartigen Neubildungen im Saarland 1988 - Jahresbericht des Saarländischen Krebsregisters -	12,- DM
103 Die saarländische Wirtschaft im Jahre 1976 (Zahlenspiegel)	*)	158 Produzierendes Gewerbe 1989	12,- DM
104 Studien- und Berufswünsche 1971 bis 1975	1)	159 Berufliche Schulen 1990/91	12,- DM
105 Umsätze und ihre Besteuerung 1974	1)	160 Arbeitskostenerhebung im Produzierenden Gewerbe und Dienstleistungsbereich 1988	12,- DM
106 Straßenverkehrsunfälle 1976	1)	161 Straßenverkehrsunfälle 1989	12,- DM
107 Die saarländische Wirtschaft im Jahre 1977	1)	162 Agrarberichterstattung 1989	12,- DM
108 Kommunale Finanzen im Kalenderjahr 1977	1)	163 Straßenverkehrsunfälle 1990	12,- DM
109 Bergbau u. Verarbeitendes Gewerbe einschl. produzierendes Handwerk (Monatsergebnisse 1977 und 1978 für Betriebe)	1)	164 Produzierendes Gewerbe 1990	12,- DM
110 Viehwirtschaft im Saarland 1978	6,- DM	165 Allgemeinbildende Schulen 1991/92	*)
111 Produzierendes Gewerbe 1977	7,- DM	166 Morbidität und Mortalität an Bösartigen Neubildungen im Saarland 1989 - Jahresbericht des Saarländischen Krebsregisters -	*)
112 Personalstand am 30.6.1977 - Individualerhebung -	15,- DM	167 Morbidität und Mortalität an Bösartigen Neubildungen im Saarland 1990 - Jahresbericht des Saarländischen Krebsregisters -	12,- DM
113 Produzierendes Gewerbe 1978	7,- DM	168 Straßenverkehrsunfälle im Jahr 1991	12,- DM
114 Umsätze und ihre Besteuerung 1976	8,- DM	169 Allgemeinbildende Schulen 1992/93	12,- DM
115 Produzierendes Gewerbe 1979	7,- DM	170 Produzierendes Gewerbe 1991	12,- DM
116 Produzierendes Gewerbe 1980	*)	171 Agrarberichterstattung 1991, Teil I	12,- DM
117 Gehalts- u. Lohnstrukturerhebung in der gewerblichen Wirtschaft und im Dienstleistungsbereich 1978	8,- DM	172 Wahlen in den Gemeinden 1970-1990	*)
118 Produzierendes Gewerbe 1981	*)	173 Produzierendes Gewerbe 1992	12,- DM
119 Produzierendes Gewerbe 1982	7,- DM	174 Allgemeinbildende Schulen 1993/94	12,- DM
120 Straßenverkehrsunfälle 1982	8,- DM	175 Morbidität und Mortalität an Bösartigen Neubildungen im Saarland 1991 - Jahresbericht des Saarländischen Krebsregisters -	15,- DM
121 Arbeitskostenerhebung im Produzierenden Gewerbe und Dienstleistungsbereich 1981	7,- DM	176 Produzierendes Gewerbe 1993	15,- DM
122 Produzierendes Gewerbe 1983	*)	177 Agrarberichterstattung 1991, Teil II	*)
123 Straßenverkehrsunfälle 1983	8,- DM	178 Straßenverkehrsunfälle 1992 und 1993	20,- DM
124 Agrarberichterstattung 1983	*)	179 Allgemeinbildende Schulen 1994/95	15,- DM
125 Morbidität und Mortalität an Bösartigen Neubildungen im Saarland 1982 - Jahresbericht des Saarländischen Krebsregisters -	*)	180 Morbidität und Mortalität an Bösartigen Neubildungen im Saarland 1992 - Jahresbericht des Saarländischen Krebsregisters -	15,- DM
126 Produzierendes Gewerbe 1984	7,- DM	181 Produzierendes Gewerbe 1994	15,- DM
127 Straßenverkehrsunfälle 1984	8,- DM	182 Arbeitskostenerhebung im Produzierenden Gewerbe und Dienstleistungsbereich 1992	15,- DM
128 Wohngeld 1982 bis 1984	9,- DM	183 Allgemeinbildende Schulen 1995/96	15,- DM
129 Morbidität und Mortalität an Bösartigen Neubildungen im Saarland 1983 - Jahresbericht des Saarländischen Krebsregisters -	*)	184 Straßenverkehrsunfälle 1994	15,- DM

\*) vergriffen, in der Bibliothek vorhanden

1) Preise auf Anfrage