

SAARLAND IN ZAHLEN


Berufliche Schulen 1990/91

Die Ministerin für Bildung und Sport
und das Statistische Landesamt informieren

Berufliche Schulen
im Saarland
Schuljahr 1990/91

- Standorte
- Gliederung der Berufsbildungszentren
- Leitung der Berufsbildungszentren
- Entwicklung der Schülerzahlen von 1980 - 1990
- Tabellenteil

159
1991



Saarland
Ministerium für Bildung und Sport
Hohenzollernstraße 60, 6600 Saarbrücken
Postfach 1010
Telefon (0681)503-1 - Telefax (0681)503227

Statistisches Landesamt
Hardenbergstraße 3
6600 Saarbrücken
Telefon (0681)505938

Sonderhefte

Statistisches Landesamt SAARLAND

Herausgegeben vom
Statistischen Landesamt Saarland
Hardenbergstr. 3. 6600 SAARBRÜCKEN
☎ (06 81) 505 935
Telefax (06 81) 505 921

ISBN 3 - 88718 - 078 - X
ISSN 0935 - 9664 (Berufliche Schulen)
ISSN 0486 - 7890 (Saarland in Zahlen)

Verwertung, auch auszugsweise, nur unter Bezugnahme auf das Statistische Landesamt Saarland gestattet.

V O R W O R T

Aufgrund des starken Interesses an schnell verfügbaren schulstatistischen Informationen war das Ministerium für Bildung und Sport in Zusammenarbeit mit dem Statistischen Landesamt auch im laufenden Schuljahr bemüht, so schnell wie möglich standortbezogene Eckdaten zu veröffentlichen.

Mit dem Sonderheft "Berufliche Schulen im Saarland" stehen aktuelle statistische Informationen in Form von Grafiken und Tabellen für alle an bildungspolitischen Fragen Interessierte zur Verfügung. Sie bieten eine zuverlässige Orientierungshilfe über die Struktur des beruflichen Schulwesens im laufenden Schuljahr 1990/91.

Das Sonderheft "Berufliche Schulen im Saarland" wurde in der Abteilung C "Berufliche Schulen" von Herrn RSchD Willi Rath unter Mitwirkung von Herrn Reinhard Merker, Ref. A/7 bearbeitet und vom Statistischen Landesamt in der von Herrn WD Ernst Dürschmid geleiteten Abteilung B "Bevölkerung, Bildung, Agrarwirtschaft" im Referat 2 "Bildungsstatistiken" in Zusammenarbeit zwischen dem Referenten Herrn MA Gottfried Backes und Herrn Friedhelm Münch abschließend erstellt.

Saarbrücken, im April 1991

Ministerium für
Bildung und Sport

Marianne Granz

Ministerin

Statistisches
Landesamt

Mailänder

Direktor

ZEICHENERKLÄRUNG

- p** vorläufige Zahlen
 - 0** weniger als die Hälfte von 1 in der letzten besetzten Stelle, jedoch mehr als nichts
 - nichts vorhanden (genau null)
 - .** Zahlenwert unbekannt oder geheimzuhalten
 - x** Tabellenfach gesperrt, weil Aussage nicht sinnvoll
 - ...** Angabe fällt später an
 - /** keine Angabe, da Zahlenwert nicht sicher genug
 - ()** Aussagewert eingeschränkt, da der Zahlenwert Fehler aufweisen kann
- Abweichungen in den Summen durch Runden der Zahlen möglich

Inhalt

	Seite
Begriffliche Erläuterungen	8
Standorte der beruflichen Schulen	10
Schüler an beruflichen Schulen	11
Klassen an beruflichen Schulen	12

Kaufmännische Berufsbildungszentren

KBBZ I Saarbrücken	14
KBBZ II Saarbrücken	15
KBBZ Saarbrücken-Halberg	16
Wirtschaftsschulen Saarbrücken	17
KBBZ Sulzbach	18
KBBZ Völklingen	19
KBBZ Merzig	20
KBBZ Wadern	21
KBBZ Neunkirchen	22
KBBZ Saarlouis	23
BBZ Lebach	24
KBBZ Dillingen	25
KBBZ Homburg	26
KBBZ St. Ingbert	27
KBBZ St. Wendel	28
Wirtschaftsschulen Baumann	29

Technisch-gewerbliche und sozialpflegerische Berufsbildungszentren

TGBBZ I Saarbrücken	32
TGBBZ II Saarbrücken	33
SBBZ Saarbrücken	34
TGBBZ Sulzbach	35
TGBBZ Völklingen	36
TGBBZ Merzig	37
TGBBZ Wadern-Nunkirchen	38
TGBBZ Neunkirchen	39
TGBBZ Saarlouis	40

TGBBZ Dillingen	41
BBZ Lebach	42
TGBBZ Homburg	43
TGBBZ St. Ingbert	44
TGBBZ St. Wendel	45
Landesberufsschule	46
Staatliche Meisterschule	47

Entwicklung der Schülerzahlen von 1980 - 1990

Schüler an Berufsschulen	50
Schüler am Berufsgrundbildungsjahr	52
Schüler am Berufsvorbereitungsjahr	55
Schüler am Berufsgrundbildungsjahr Profil I	56
Schüler am Berufsgrundschuljahr	57
Schüler an Berufsfachschulen	58
(einschl. Höhere Berufsfachschulen)	
Schüler an Berufsaufbauschulen	62
Schüler an Fachoberschulen	63
Schüler an Fachschulen	66

Tabellenteil

Tab. 1	Übersichtstabelle	68
Tab. 2	Klassen und Schüler an öffentlichen und privaten beruflichen Schulen von 1988/89 bis 1990/91	69
Tab. 3	Klassen und Schüler an öffentlichen kaufmännischen Schulen	70
Tab. 3.1	Feinausbaustand kaufmännische Schulen Teilzeit- und Vollzeitbereich	71
Tab. 3.2	Feinausbaustand kaufmännische Schulen Teilzeitbereich nach Klassenstufen	72
Tab. 3.3	Feinausbaustand kaufmännische Schulen Vollzeitbereich nach Schularten und Klassenstufen	74
Tab. 4	Klassen und Schüler an öffentlichen technisch-gewerblichen Schulen	76

Tab. 4.1	Feinausbaustand technisch-gewerbliche Schulen nach Schularten und Berufsfeldern . . .	78
Tab. 4.2	Gesamtausbaustand technisch-gewerbliche Schulen Teilzeit- und Vollzeitbereich nach Schularten und Berufsfeldern	80
Tab. 4.3	Feinausbaustand technisch-gewerbliche Schulen im Teilzeitbereich nach Berufsfeldern und Klassenstufen	82
Tab. 5	Klassen und Schülerzahlen an öffentlichen sozialpflegerischen Schulen	84
Tab. 5.1	Feinausbaustand hauswirtschaftlich- sozialpflegerische Schulen Teilzeit- und Vollzeitbereich	86
Tab. 5.2	Feinausbaustand hauswirtschaftslich- sozialpflegerische Schulen, Teilzeitform nach Berufsfeldern	88
Tab. 6	Lehrpersonen an beruflichen Schulen nach Schularten und Beschäftigungsverhältnis im Schuljahr 1989/90	90
Tab. 6.1	Lehrpersonen an beruflichen Schulen nach Schularten und Beschäftigungsverhältnis im Schuljahr 1990/91	91

Begriffliche Erläuterungen

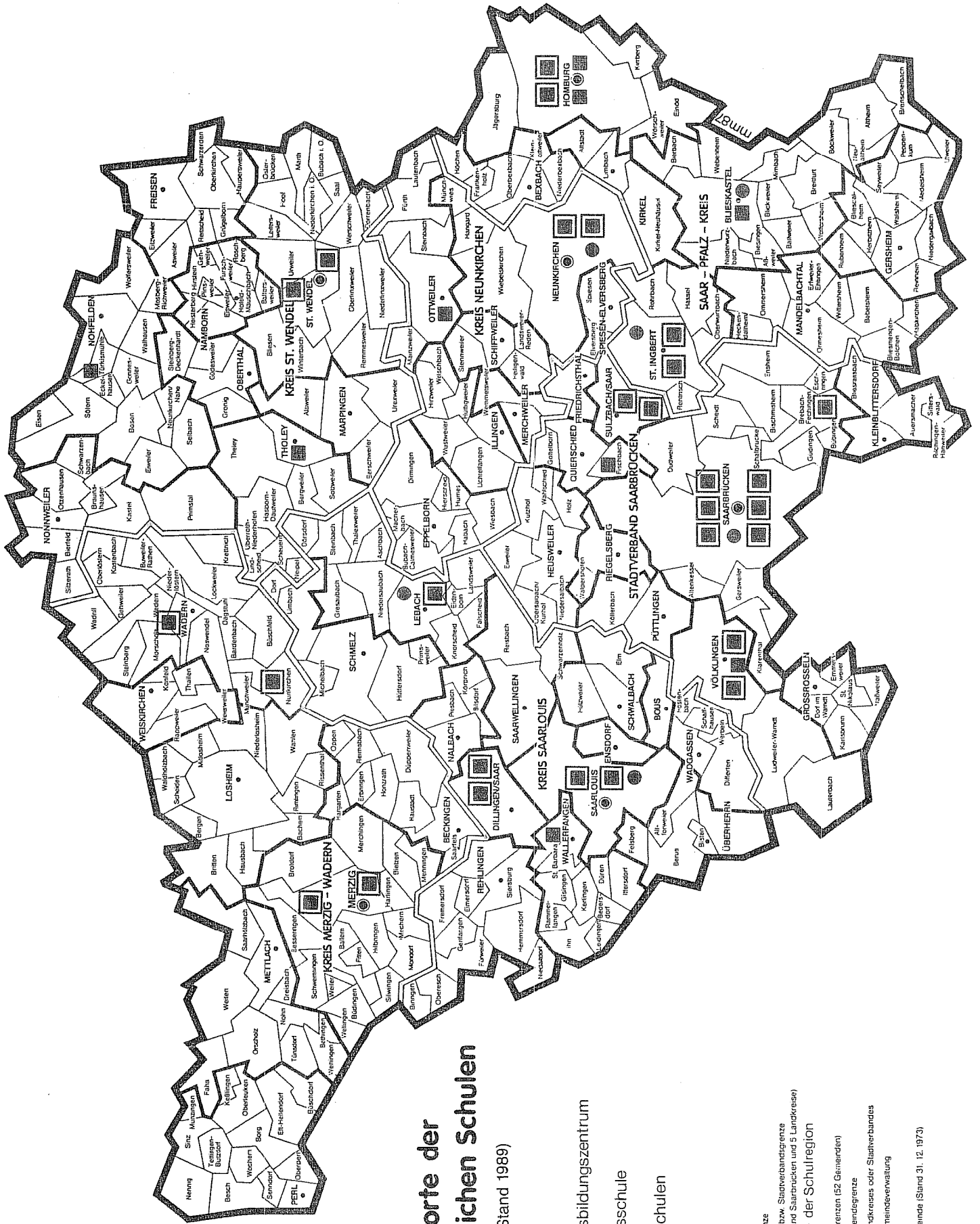
Bezeichnung der Schulform

KBBZ	=	Kaufmännisches Berufsbildungszentrum
TGBBZ	=	Technisch- gewerbliches und sozialpflegerisches Berufsbildungszentrum
BBZ	=	Berufsbildungszentrum
BS	=	Berufsschule
BGJ/S	=	Berufsgrundbildungsjahr schulisch
BGJ/K	=	Berufsgrundbildungsjahr kooperativ
BGJ/PI	=	Berufsgrundbildungsjahr Profil I (entfällt ab Schuljahr 1988/89)
BVJ	=	Berufsvorbereitungsjahr
BGS	=	Berufsgrunugschule
BGS/F	=	Berufsgrundschule/Förderklassen (entfällt ab Schuljahr 1988/89)
SPS	=	Sozialpflegeschule
GS	=	Gewerbeschule
HS	=	Handelsschule
HH	=	Höhere Handelsschule
BAS	=	Berufsaufbauschule
BAS/VZ	=	Berufsaufbauschule (Vollzeit)
BAS/TZ	=	Berufsaufbauschule (Teilzeit)
FOS	=	Fachoberschule
FOS/VZ	=	Fachoberschule (Vollzeit)
FOS/TZ	=	Fachoberschule Abendform (Teilzeit)
FOS/S	=	Fachoberschule für Sozialwesen
FOS/I	=	Fachoberschule für Ingenieurwesen
FS	=	Fachschule
FSP	=	Fachschule für Sozialpädagogik
KI	=	Kinderpflegerinnenschule
FSW	=	Fachschule für Wirtschaftlerinnen
FSHwM	=	Fachschule für Hauswirtschaftsmeisterinnen
HBFSWI	=	Höhere Berufsfachschule für Wirtschaftsinformatik
HBFSACT=	=	Höhere Berufsfachschule für Automatisierungs- und Computertechnik
HBFSKA	=	Höhere Berufsfachschule für Kaufmännische Assistenten
HBFSHGf=	=	Höhere Berufsfachschule für das Hotel- Gaststätten- und Fremdenverkehrsgewerbe

noch: Begriffliche Erläuterungen

Bezeichnung der Berufsfelder

WuV	=	Wirtschaft und Verwaltung
A	=	Schwerpunkt Absatzwirtschaft und Kundenberatung
B	=	Schwerpunkt Bürowirtschaft und kaufm. Verwaltung
C	=	Recht und öffentliche Verwaltung
ME	=	Metall
ME/F	=	Metall Fertigungstechnik
ME/I	=	Metall Installationstechnik
ME/K	=	Metall Kraftfahrzeugtechnik
E	=	Elektro
E/I	=	Elektro Industrie
E/HW	=	Elektro Handwerk
BAU	=	Baugewerbe
HOLZ	=	Holzgewerbe
FuR	=	Farbtechnik und Raumgestaltung
DRUCK	=	Druck
ERN	=	Ernährung
AGRAR	=	Agrar
TEX	=	Textil
KÖP	=	Körperpflege
HWA	=	Hauswirtschaft
CH	=	Chemie, Physik und Biologie
MONO	=	Monoberufe
SOM	=	Sondermaßnahmen



Standorte der beruflichen Schulen

(Stand 1989)

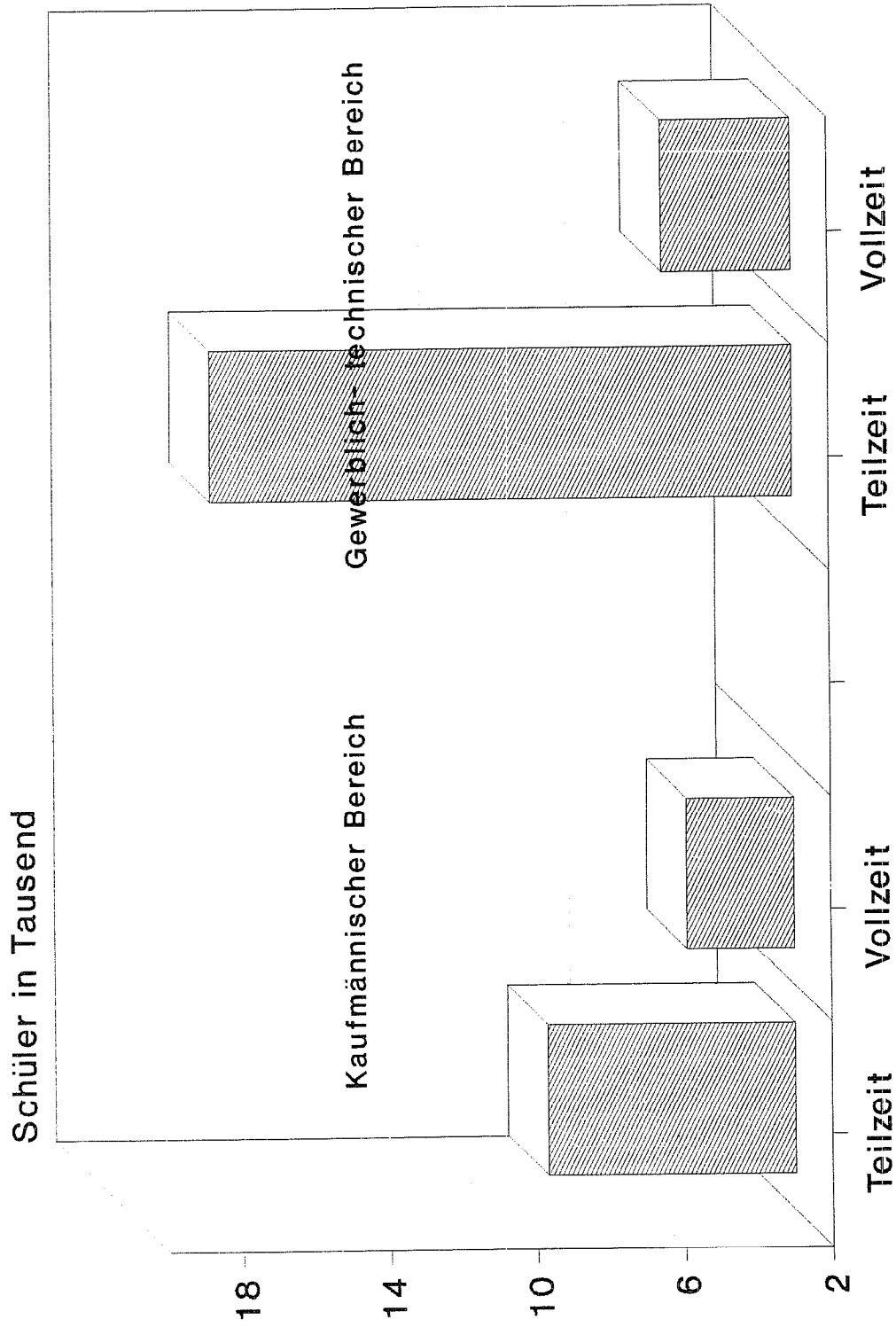
Berufsbildungszentrum

Berufsschule

Fachschulen

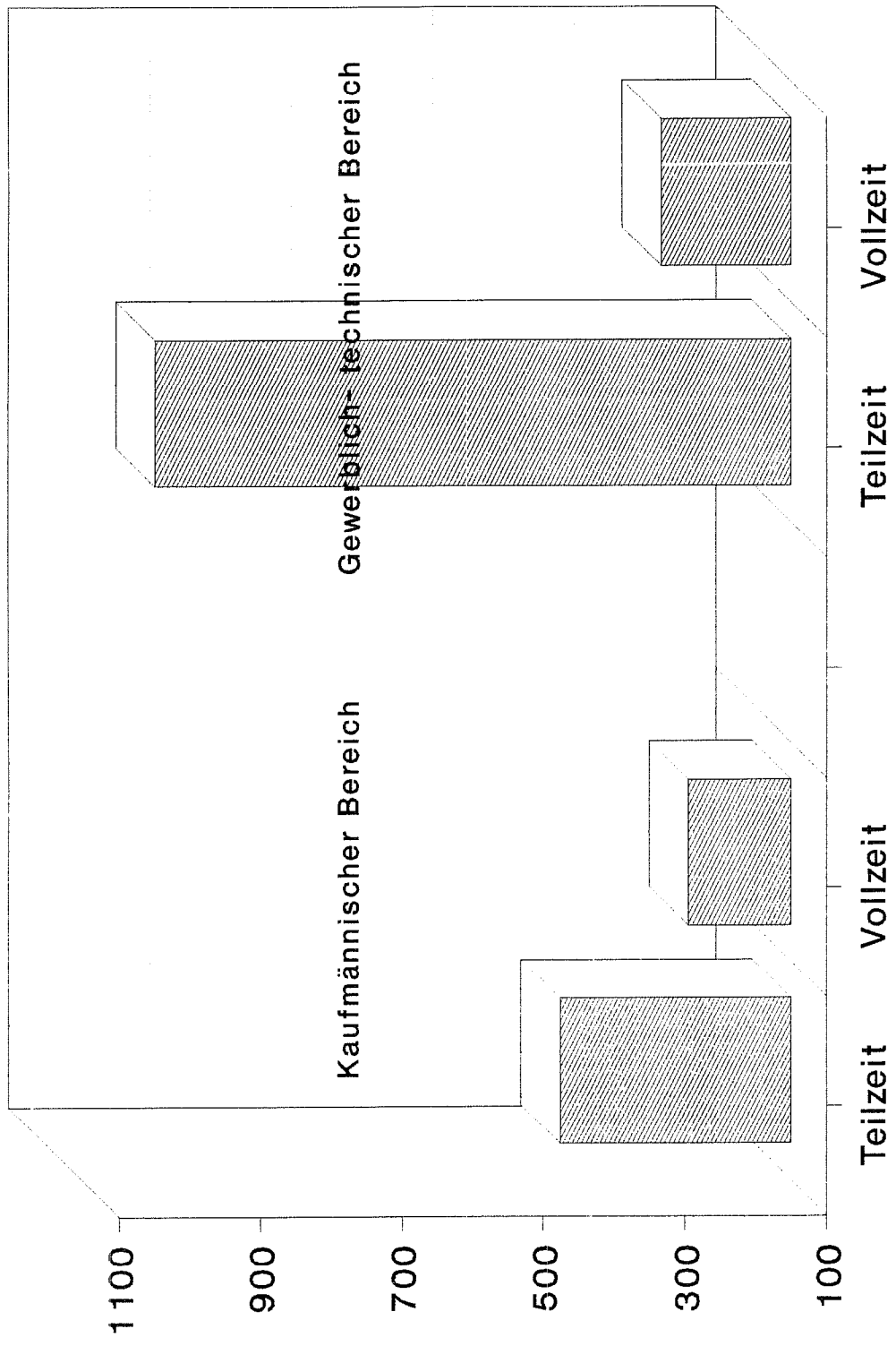
- Landesgrenze
- Landkreis- bzw. Staatsverbandsgränze (Staatsverband Saarbrücken und 5 Landkreise)
- Gränze der Schulregion
- Gemeindegränzen (52 Gemeinden)
- ehem. Gemeindegränze
- Sitz des Landkreises oder Stadtverbandes
- Sitz der Gemeindeverwaltung
- BOUS** Gemeinde
- Schuel ehem. Gemeinde (Stand 31. 12. 1973)

Schüler an beruflichen Schulen im Schuljahr 1990/91



c/MBS

Klassen an beruflichen Schulen im Schuljahr 1990/91

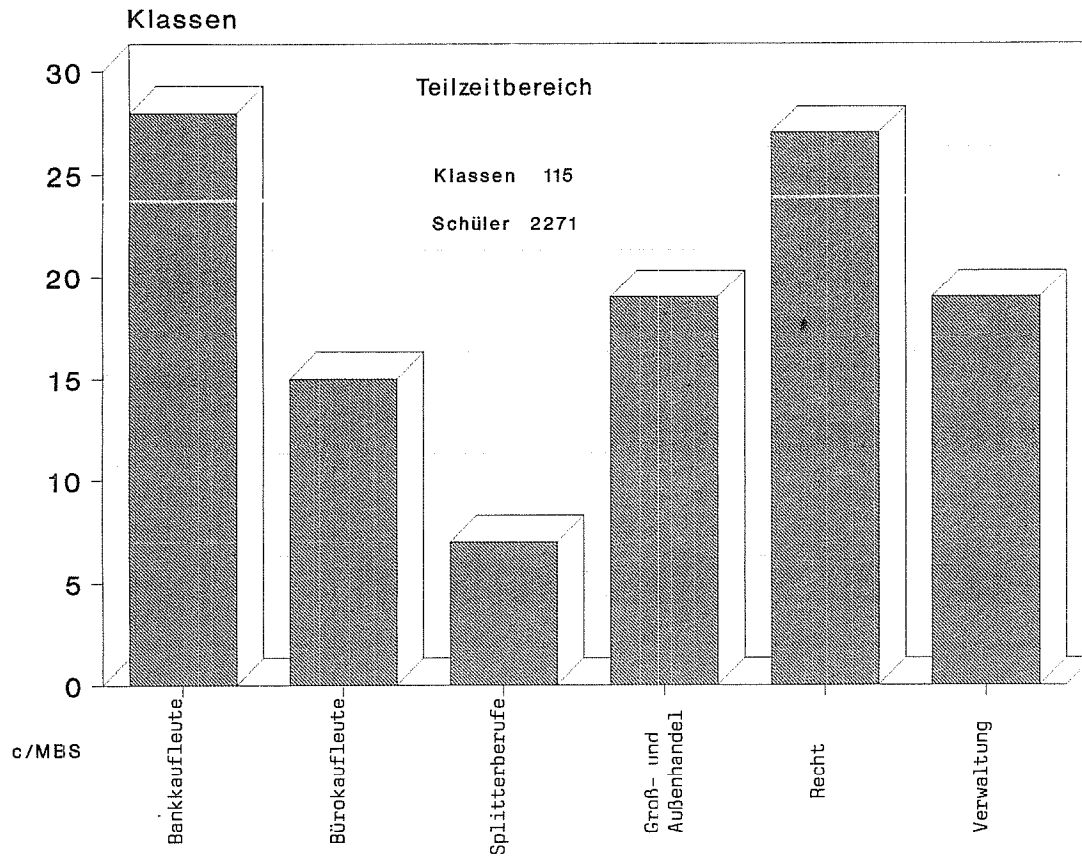


c/MBS

Kaufmännische Berufsbildungszentren

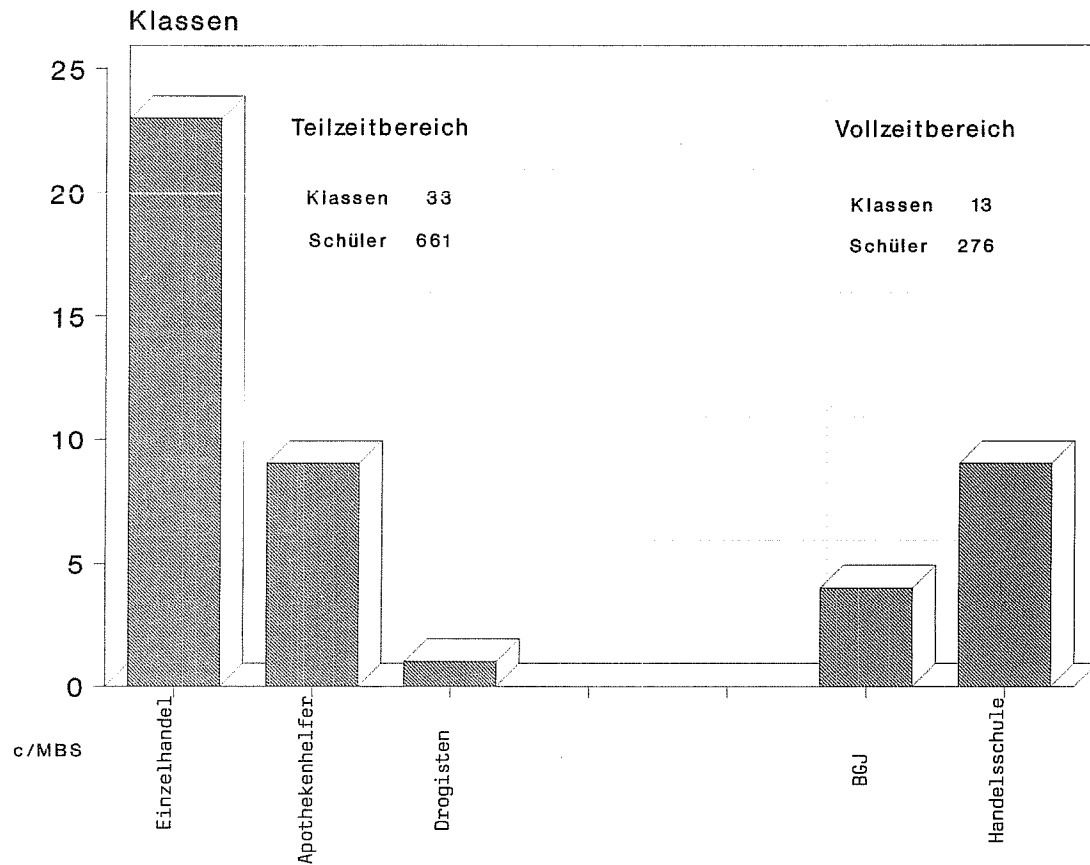
Kaufmännisches Berufsbildungszentrum I

6600 Saarbrücken, Stengelstraße 29



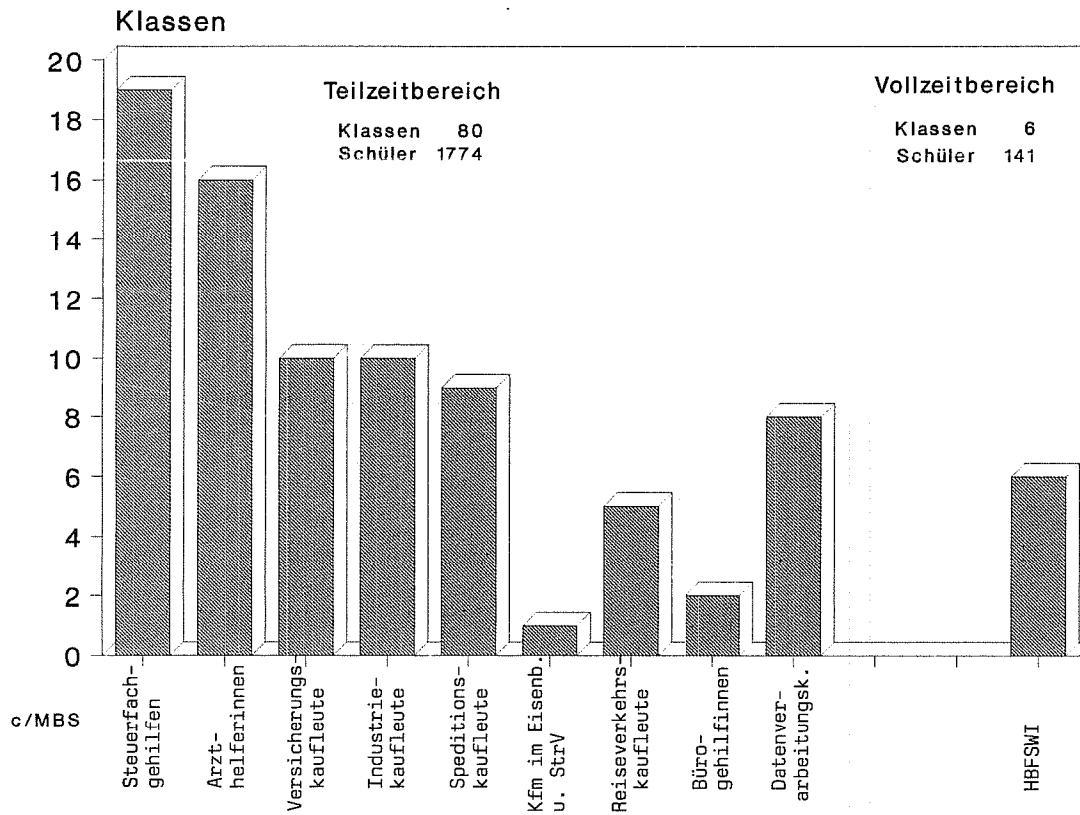
Schule	Leiter	StV	Abteilungen	Abteilungsleiter
Kaufmännisches BBZ I Stengelstraße 6600 Saarbrücken Tel.: 0681/524 64	Barkey, Werner OSTD	Foos, Rainer StD	1. Fachklassen für Kaufleute Groß- u. Außenhandel 2. Fachklassen für Bürokauf- leute u. Splitterberufe 3. Bank- und Sparkassen- fachklassen 4. Verwaltungsfachklassen 5. Rechtsfachklassen	Groll, Alexander StD Fallenstein, Erwin StD Beck, Norbert StD Philippi, Hans OStR Foos, Rainer StD

Kaufmännisches Berufsbildungszentrum II 6600 Saarbrücken, Stengelstraße 29



Schule	Leiter	StV	Abteilungen	Abteilungsleiter
Kaufmännisches BBZ II Stengelstraße 6600 Saarbrücken Tel.: 0681/575 54	Rolles, Ortwin OSTD	Nomine, Herbert StD	Block- u. Teilzeitklassen (außer Apothekenhelfer/innen) Vollzeitklassen: Handelsschule, Berufsgrundbildungsjahr und Teilzeitklassen für Apothekenhelfer/innen	Jochum, Josef StD Mruk, Gerhard StD

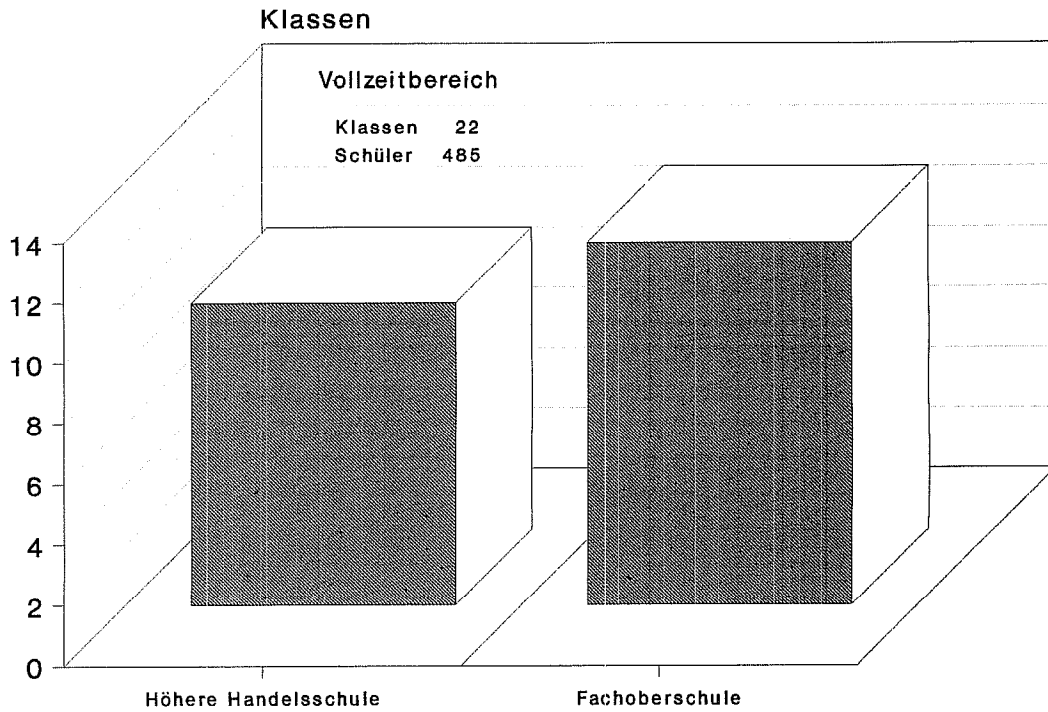
Kaufmännisches Berufsbildungszentrum
6600 Saarbr.-Brebach-Fechingen
Kurt-Schumacher-Straße



Schule	Leiter	StV	Abteilungen	Abteilungsleiter
Kaufmännisches BBZ Halberg 6604 Brebach-Fechingen Tel.: 0681/87 10 07	Hügel, Walter OStD	Freidinger, Bernd StD	1. Abt.A: Arzthelferinnen und Bürogehilfinnen 2. Abt.B: Steuer- und Versicherungskaufleute 3. Abt.C Industrie- Spedition- u. Reiseverkehrskaufleute, Kaufleute im Eisenbahn- und Straßenverkehr 4. Abt.D: Höhere Berufsfachschule für Wirtschaftsinformatik, Berufsgrundbildungsjahr, Tagesberufsaufbauschule und Datenverarbeitungskaufleute	Buchheit, Roswita StD/in Göbel, Hans StD Stock, Ernst StD Schneider, Hans Gerd StD

Wirtschaftsschulen Saarbrücken

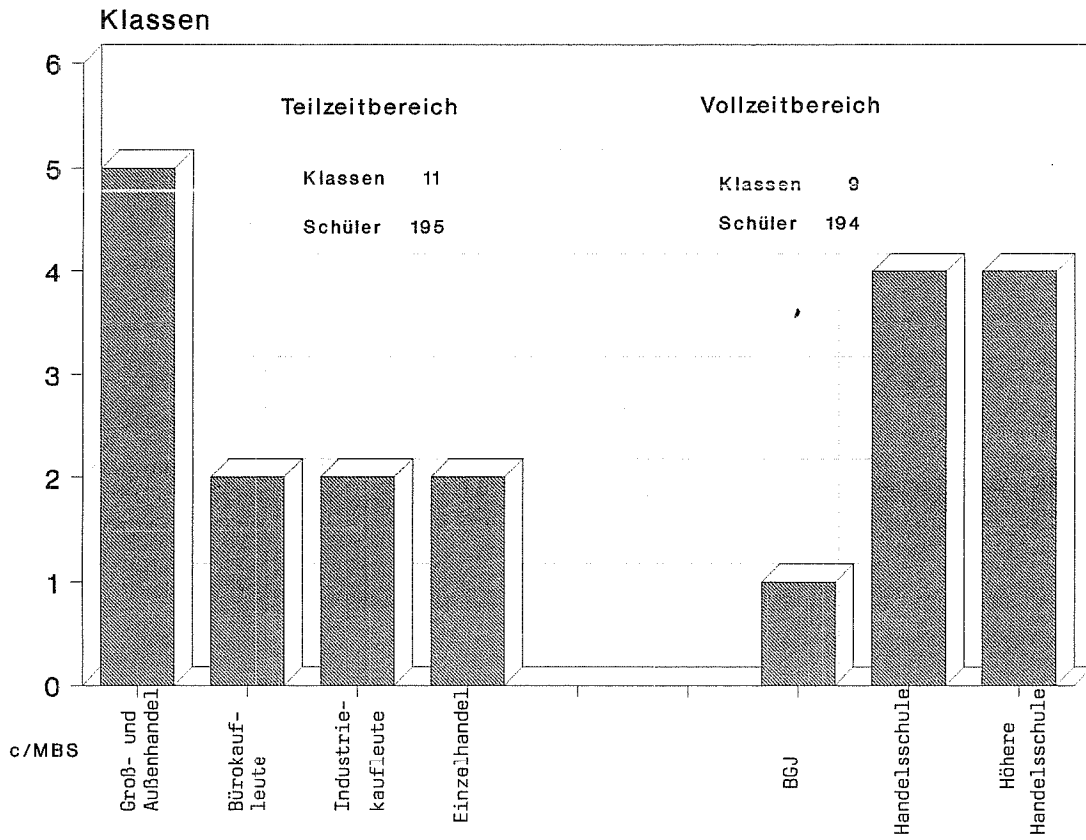
6600 Saarbrücken, Keplerstraße 7



c/MBS

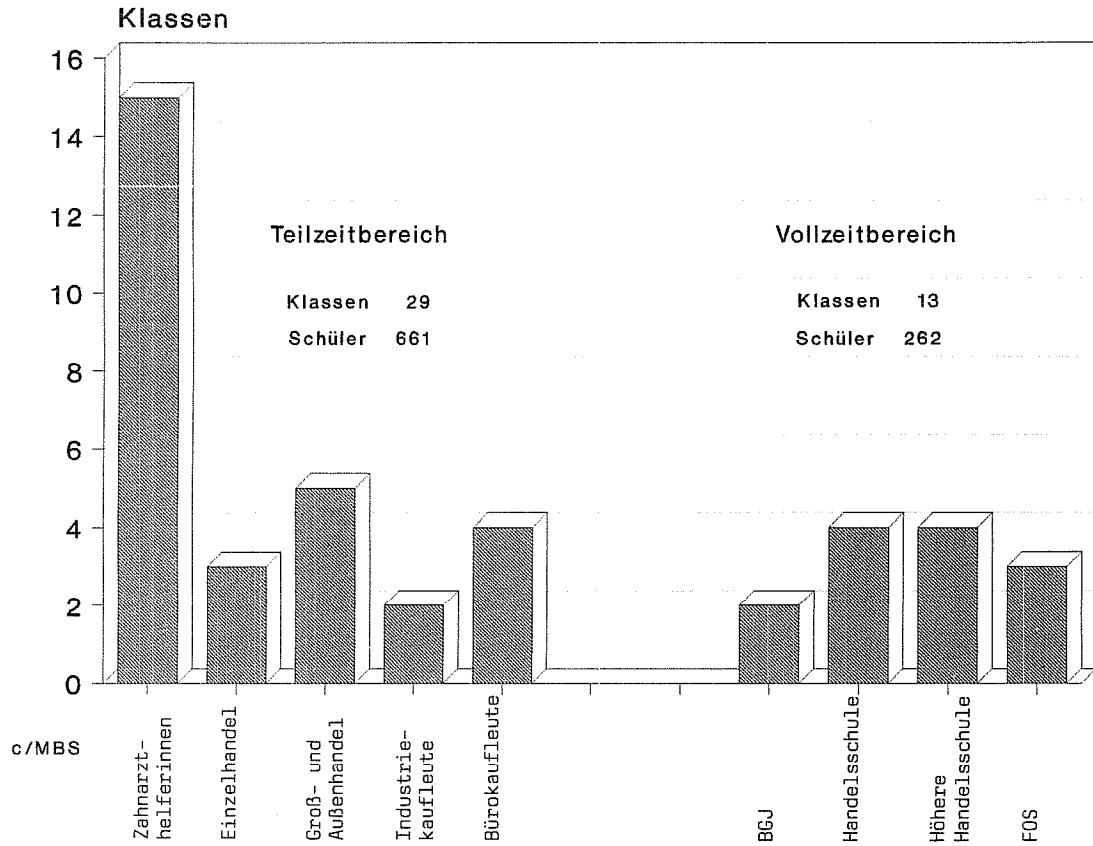
Schule	Leiter	StV	Abteilungen	Abteilungsleiter
Wirtschaftsschulen Keplerstraße 7 6600 Saarbrücken Tel.: 0681/520 81	Schors, Erika StD/in	Lamberty, Ernst StD	Höhere Handelsschule Fachoberschule Staatl. Wirtschaftsgymnasium Handelsschule	Blum, Rainer StD Maßmann, Helmut StD N. N. Jordan, Hugo StD

Kaufmännisches Berufsbildungszentrum 6603 Sulzbach, Sulzbachtalstr. 83



Schule	Leiter	StV	Abteilungen	Abteilungsleiter
Kaufmännisches BBZ Sulzbachtalstraße 6603 Sulzbach Tel.: 06897/2853	Krauss, Eberhard StD	Herrmann, Günter StD	Berufsschule einschließlich Berufsgrundbildungsjahr	Korpys, Franz StD

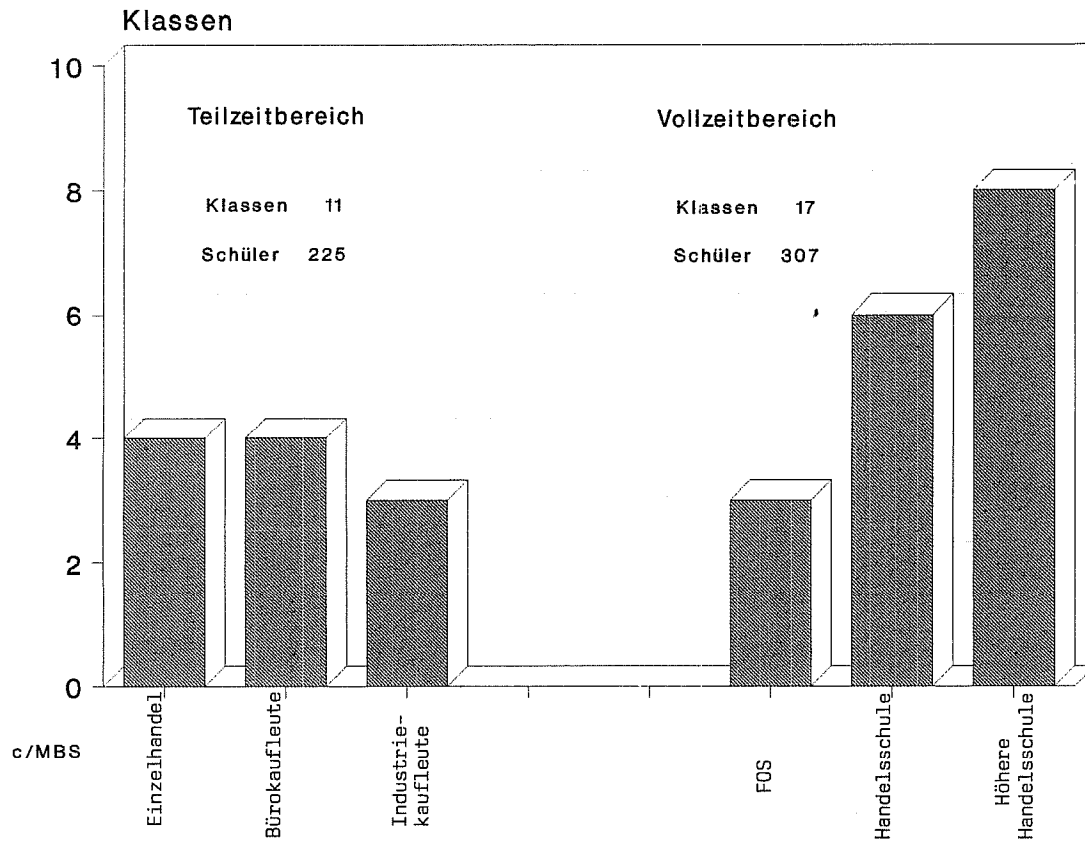
Kaufmännisches Berufsbildungszentrum 6620 Völklingen, Moselstr. 2 A



Schule	Leiter	StV	Abteilungen	Abteilungsleiter
Kaufmännisches BBZ Moselstraße 2 A 6620 Völklingen Tel.: 06898/2 40 61	N. N.	Mauter, Gertrud StD/in	Handelsschule und Berufsgrundbildungsjahr Fachoberschule und Höhere Handelsschule Berufsschule ohne BGJ	Weiler, Emil StD Kammer, Josef StD Ney, Karl-Michael StD

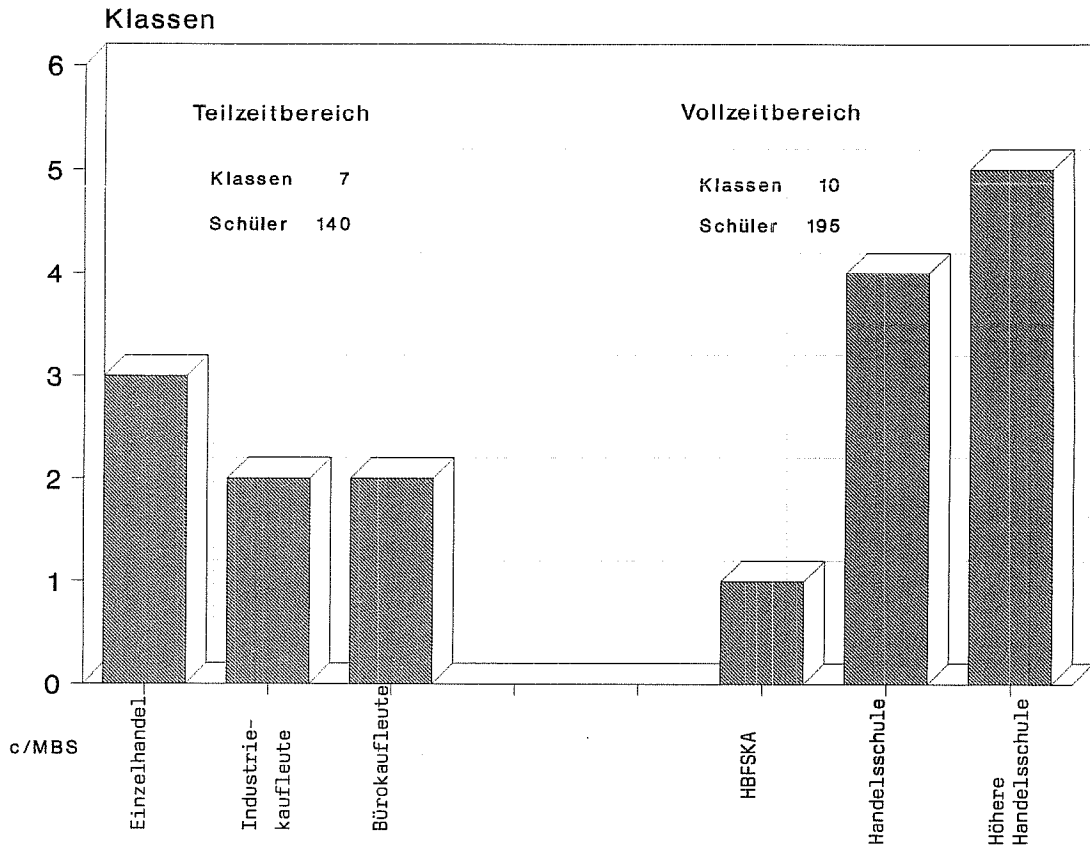
Kaufmännisches Berufsbildungszentrum

6640 Merzig, Von-Boch-Str. 73



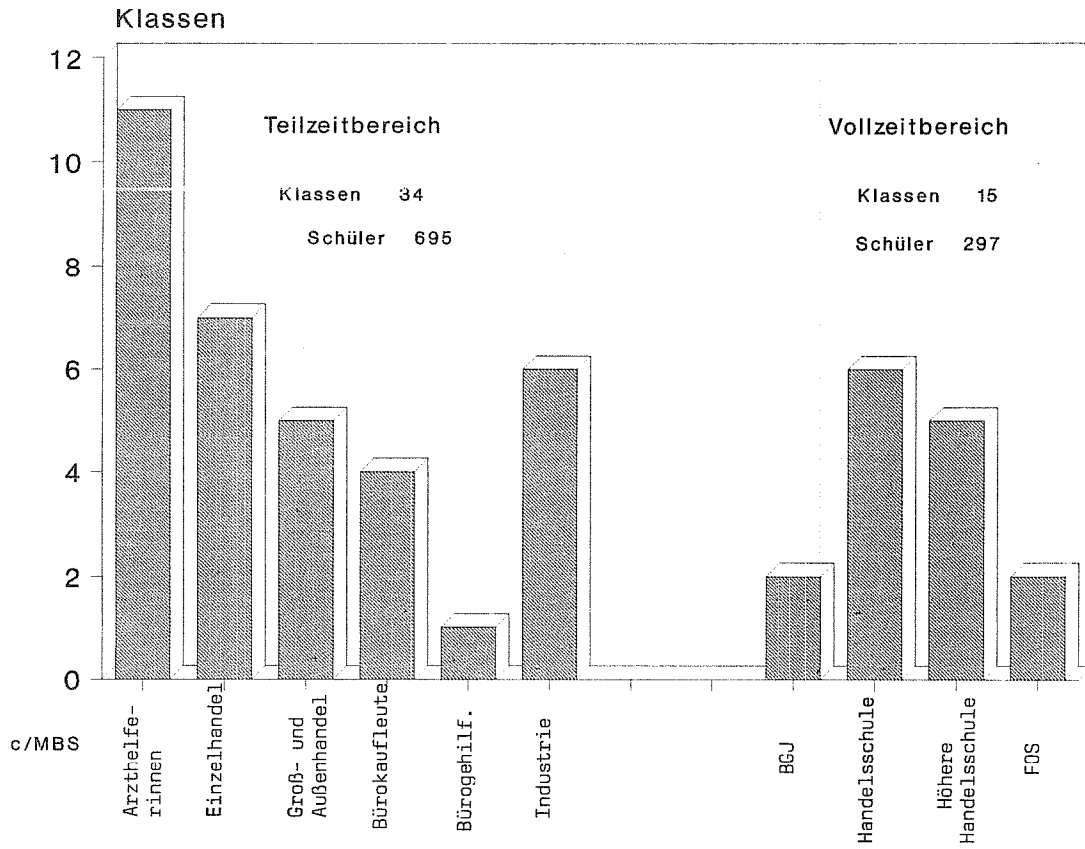
Schule	Leiter	StV	Abteilungen	Abteilungsleiter
Kaufmännisches BBZ Von-Boch-Straße 6640 Merzig Tel.: 06861/801 90	Groß, Alois OSTD	Hensler, Walter StD	Berufsschulen einschließlich Berufsgrundbildungsjahr Berufsfachschulen einschließlich Fachoberschule	N. N. Hensler, Walter StD

Kaufmännisches Berufsbildungszentrum 6648 Wadern, Am Fahrwald



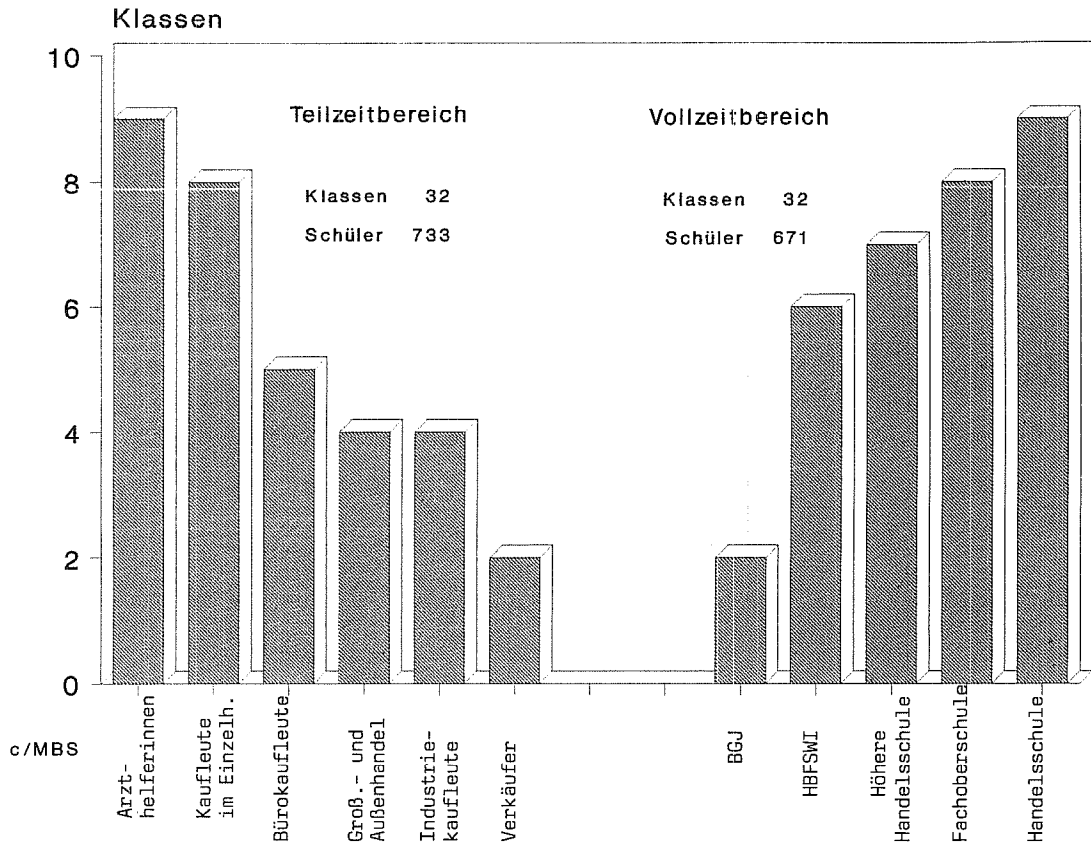
Schule	Leiter	StV	Abteilungen	Abteilungsleiter
Kaufmännisches BBZ Am Fahrwald 6618 Wadern Tel.: 06871/28 91	Jacobs, Werner StD	Gessner, Rudolf StD	Berufsfachschulen	Krämer, Manfred OSTR

Kaufmännisches Berufsbildungszentrum 6680 Neunkirchen, Unten Am Steinwald



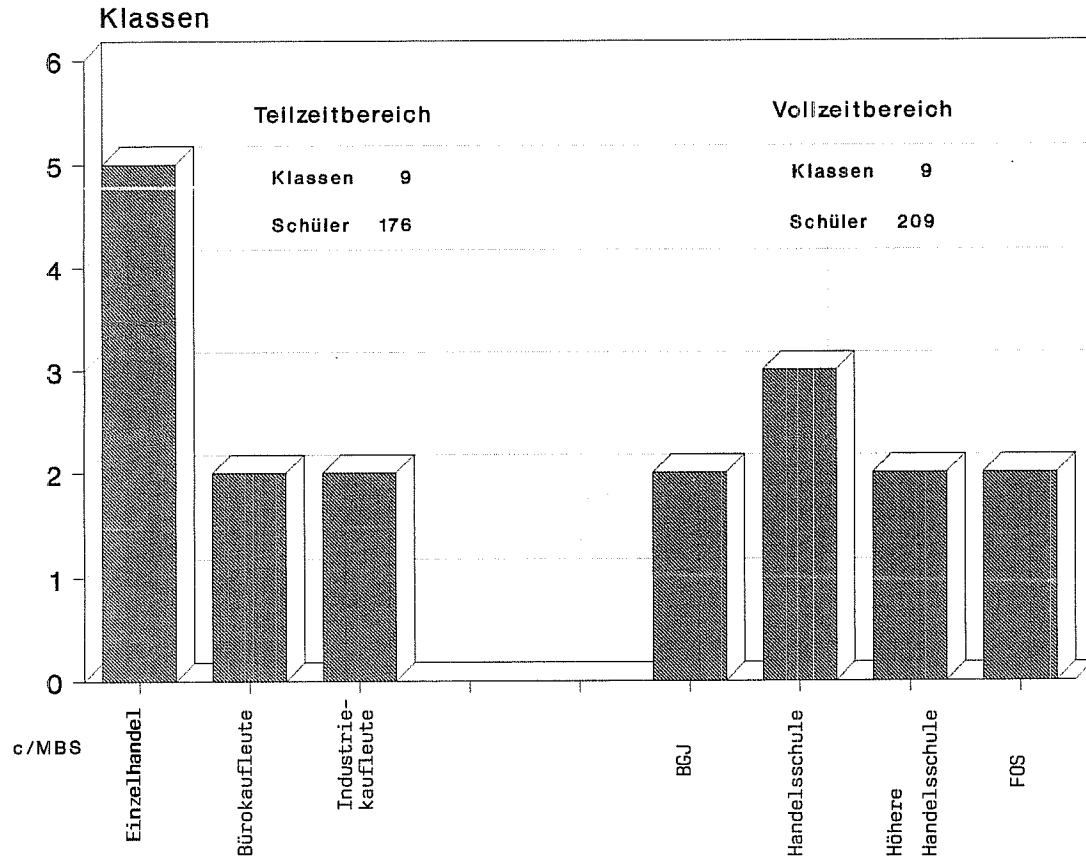
Schule	Leiter	StV	Abteilungen	Abteilungsleiter
Kaufmännisches BBZ Unten Am Steinwald 6680 Neunkirchen Tel.: 06821/220 76	Hock, Rembrandt OSTD	Kirsch, Eduard StD	Berufsschule Handelsschule Höhere Handelsschule und Fachoberschule	Meyer, Armin StD Raber, Manfred OSTR Braun, Rainer StD

Kaufmännisches Berufsbildungszentrum 6630 Saarlouis, Im Glacis



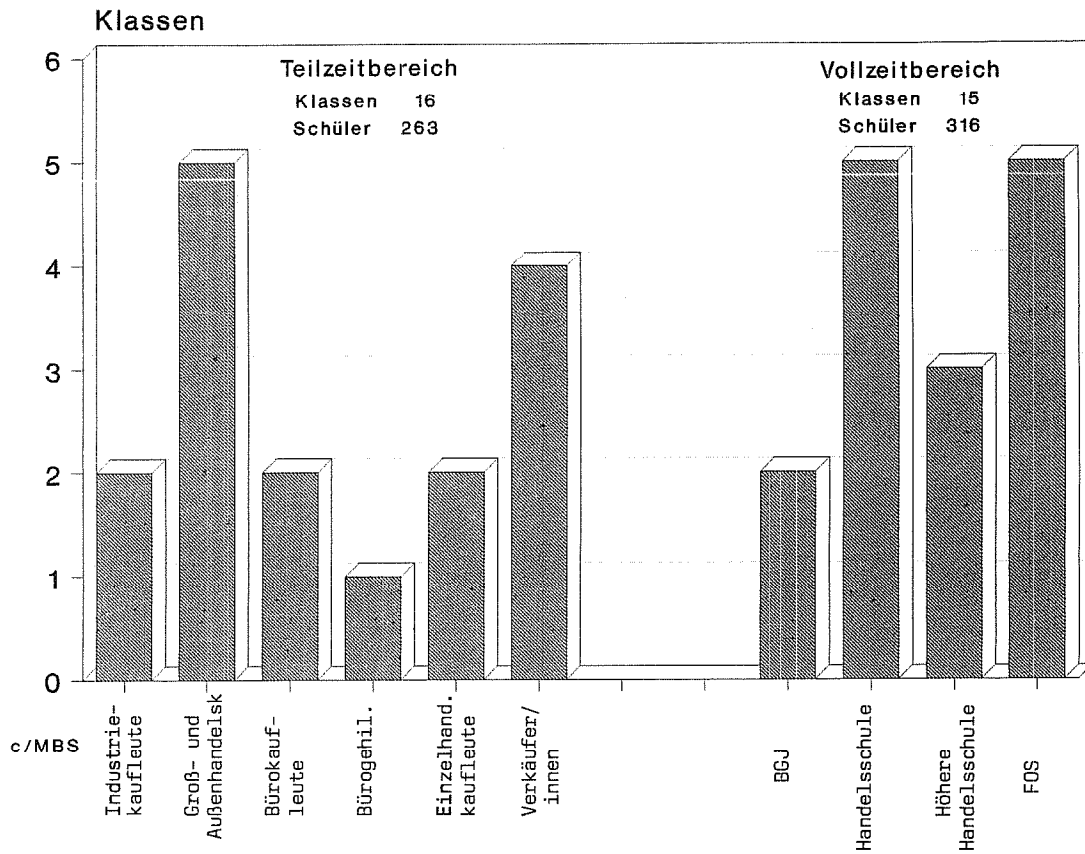
Schule	Leiter	StV	Abteilungen	Abteilungsleiter
Kaufmännisches BBZ Im Glacis 6630 Saarlouis Tel.: 06831/406 96	Seidel, Heinz OSTD	Spies, Werner StD	Höhere Handelsschule Fachoberschule und Höhere Berufsfachschule für Wirtschaftsinformatik Berufsschule Abteilung A: Berufsgrundbildungsjahr A, Auszubildende im Einzelhandel, Bürokaufleute Berufsschule Abteilung B: Berufsgrundbildungsjahr B, Auszubildende der Industrie und des Großhandels, Arzthelfer/innen Handelsschule	Müller, Wolfgang StD Bost, Wilhelm StD Morscheid, Klaus StD Rusch, Josef StD Leiner, Eberhard

Kaufmännisches Berufsbildungszentrum 6610 Lebach, Friedensstraße 4



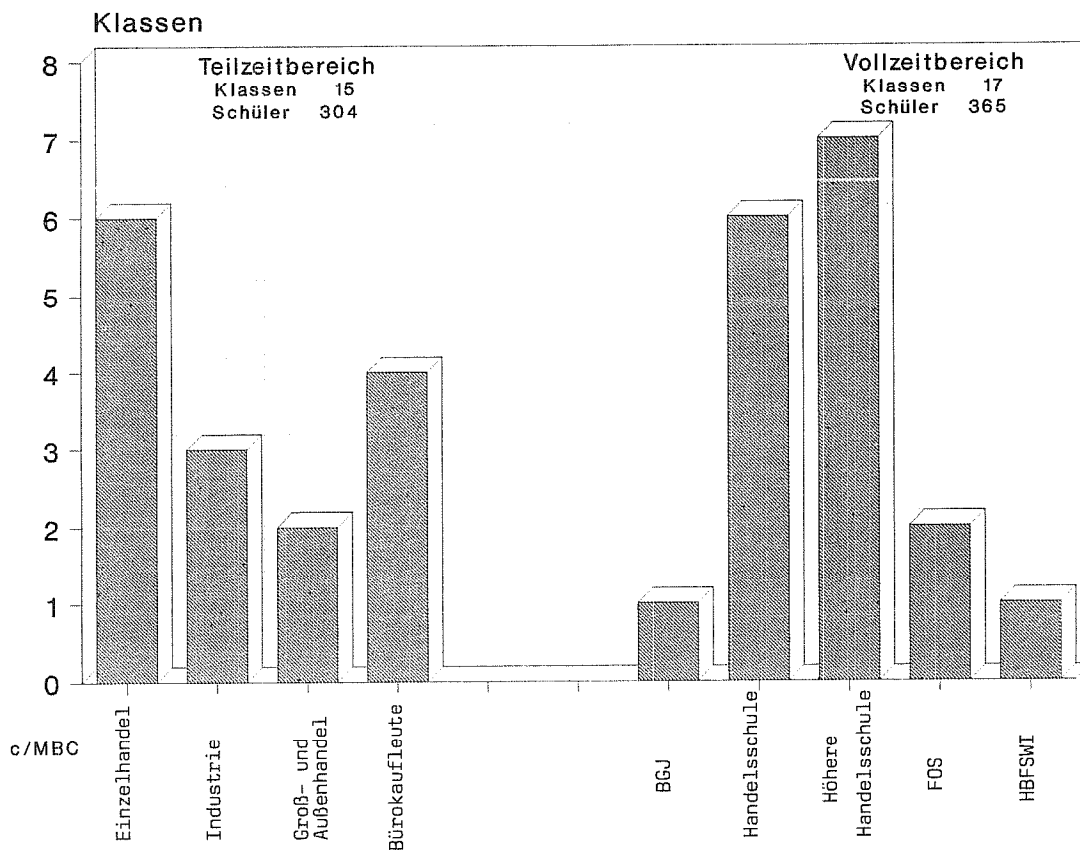
Schule	Leiter	StV	Abteilungen	Abteilungsleiter
Berufsbildungszentrum Friedensstraße 4 6610 Lebach Tel.: 06881/26 10	Schreiner, Walter OSTD	Adelsbach, Margret StD'in	Kaufmännische Schulen Sozialpflegerischer Bereich Gewerblich-technischer Bereich	Heim, Dieter StD Backes, Eleonore StD'in Sträßer, Paul StD

Kaufmännisches Berufsbildungszentrum 6688 Dillingen, Hinterstraße 11



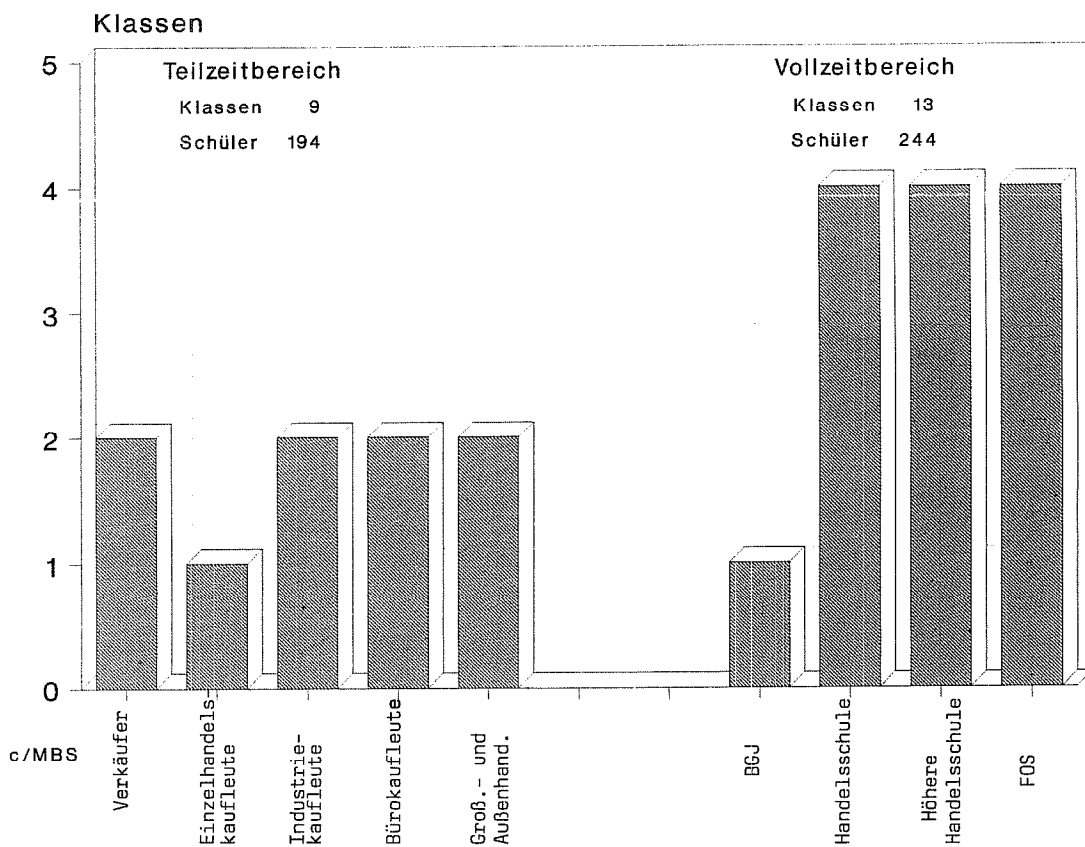
Schule	Leiter	StV	Abteilungen	Abteilungsleiter
Kaufmännisches BBZ Hinterstr. 11 6638 Dillingen Tel.: 06831/727 15	Brück, Toni OSTD	Dr. Weidig, Claus StD	Berufsschule einschließlich Fachoberschule Berufsschule einschließlich Berufsgrundbildungsjahr	Dr. Weidig, Claus StD Bidot, Günther StD

Kaufmännisches Berufsbildungszentrum 6650 Homburg, Karlstraße 6



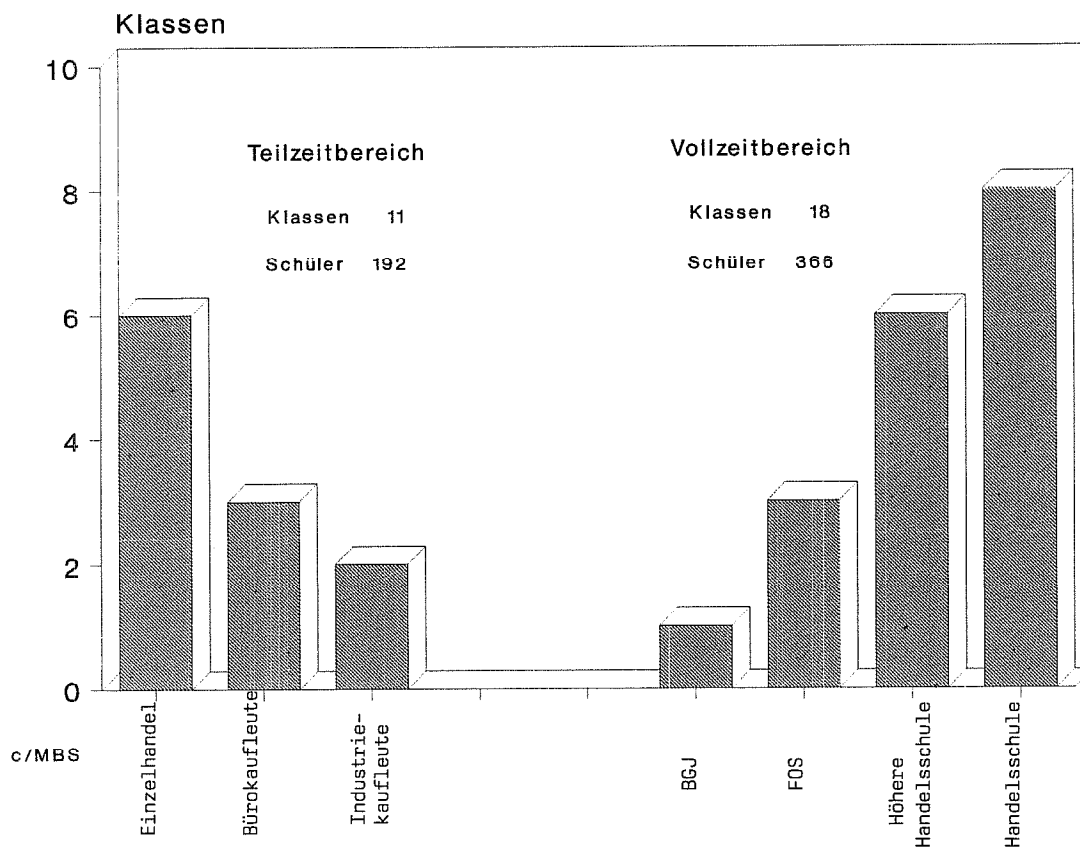
Schule	Leiter	StV	Abteilungen	Abteilungsleiter
Kaufmännisches BBZ Karlstraße 6 6650 Homburg Tel.: 06841/28 40	Scherer, Hans OSTD	Wolf, Heinrich StD	Berufsfachschule und Fachoberschule Berufsschule einschließlich Berufsgrundbildungsjahr	Maier, Heribert StD Ziegler, Friedrich StD

Kaufmännisches Berufsbildungszentrum 6670 St. Ingbert, Im Schmelzerwald



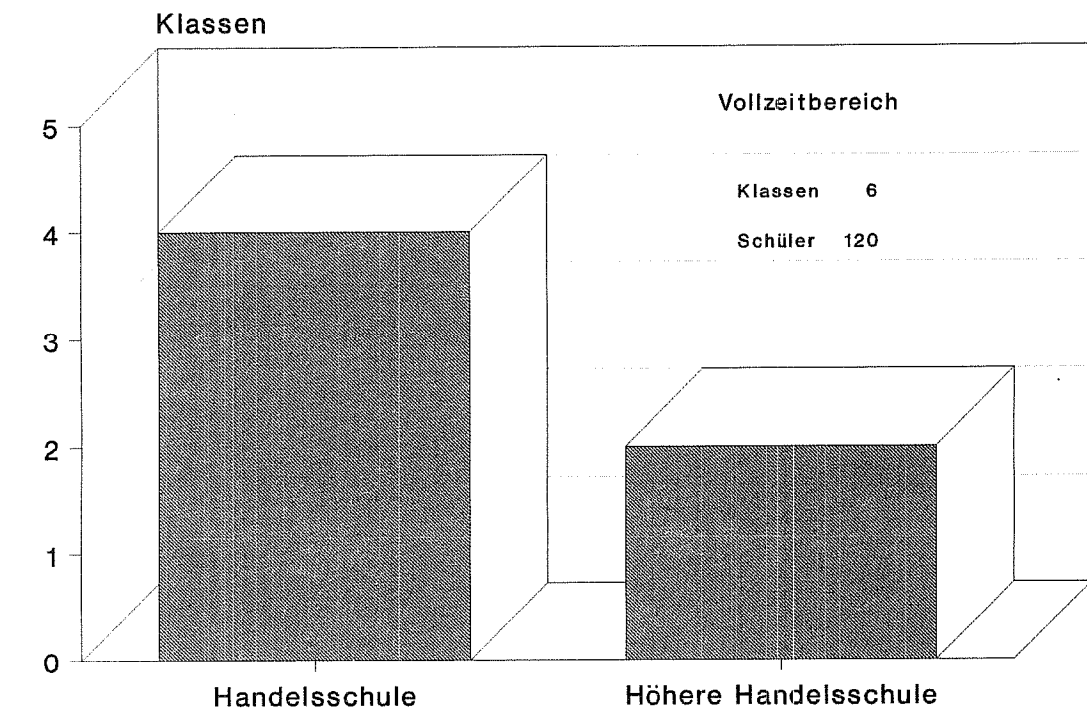
Schule	Leiter	StV	Abteilungen	Abteilungsleiter
Kaufmännisches BBZ Im Schmelzerwald 6670 St. Ingbert Tel.: 06894/870007	Feichtner, Reinhold OSTD	Büch, Horst StD	Berufsfachschule und Fachoberschule Berufsschule	Nicolaus, Oskar StD Büch, Horst StD

Kaufmännisches Berufsbildungszentrum 6690 St. Wendel, Jahnstraße 14



Schule	Leiter	StV	Abteilungen	Abteilungsleiter
Kaufmännisches BBZ Jahnstraße 6690 St. Wendel Tel.: 06851/28 48	Brill, Werner OSTD	Kilberg, Karl StD	Berufsfachschulen und Fachoberschule Berufsschule	Frisch, Hermann StD Fuchs, Raimund StD

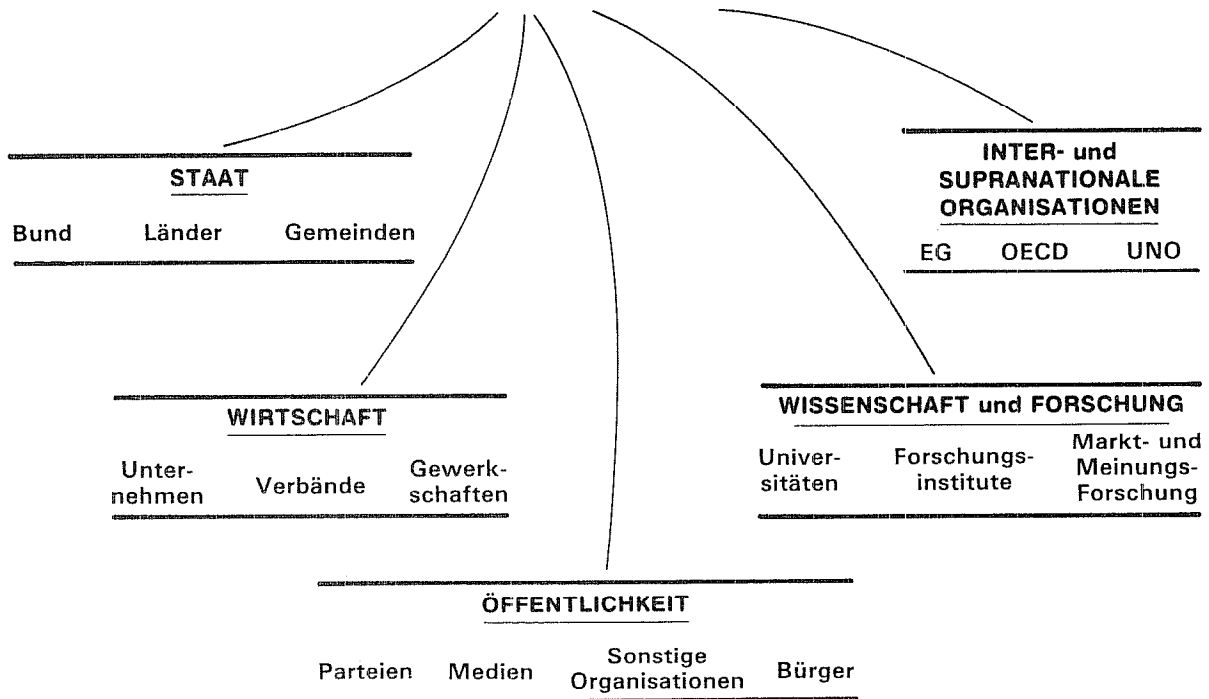
Wirtschaftsschulen Baumann
6680 Neunkirchen, Friedr.-Ebert-Str. 25



c/MBS

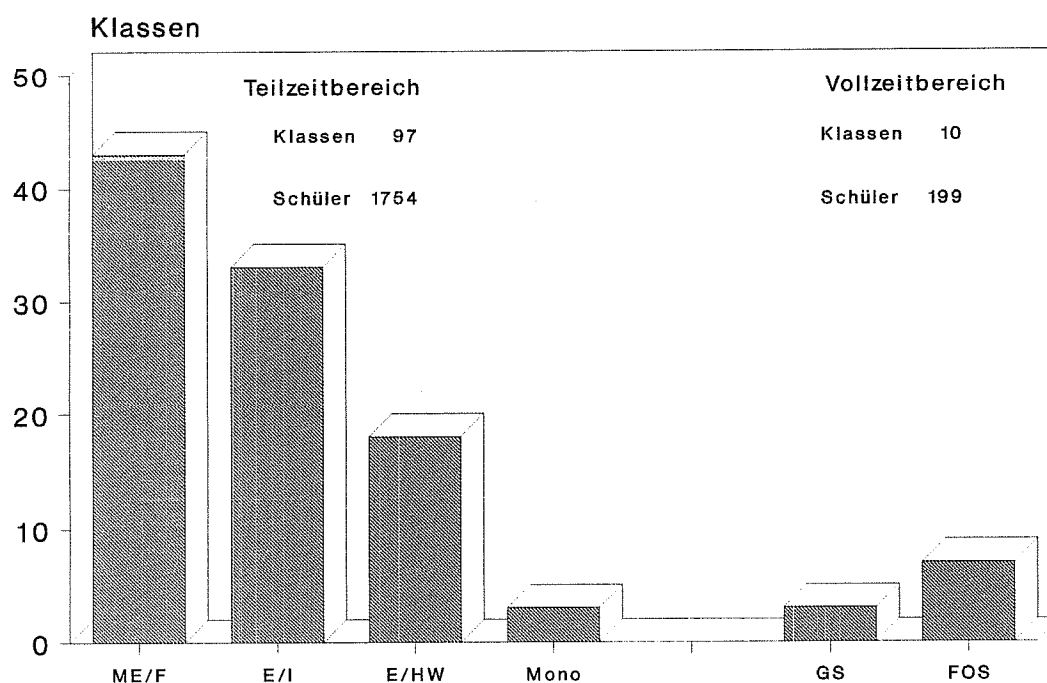
WER NUTZT

die Informationen der amtlichen Statistik?



**Technisch - gewerbliche und
sozialpflegerische
Berufsbildungszentren**

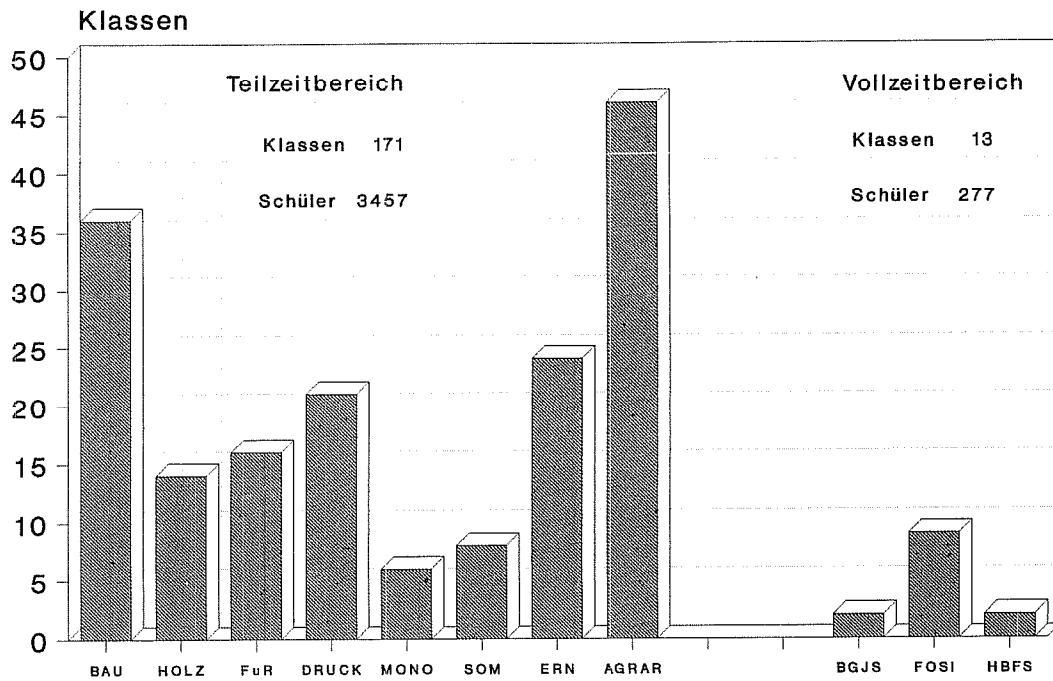
**Technisch- gewerbliches
Berufsbildungszentrum I
6600 Saarbrücken, Am Mügelsberg**



c/MBS

Schule	Leiter	StV	Abteilungen	Abteilungsleiter
Technisch-gewerbliches BBZ I Am Mügelsberg 6600 Saarbrücken Tel.: 0681/3 93 69	N. N.	Schmidt, Heribert StD	1. Metalltechnik/ Fertigungstechnik 2. Metalltechnik/ Metallbautechnik 3. Elektrotechnik 4. Vollzeitschulen	Schumacher, Kurt StD Pletsch, Lothar StD N. N. Schneider, Albert StD

**Techn.- gewerbl. u. sozialpflegerisches
Berufsbildungszentrum II
6600 Saarbrücken, Am Mügelsberg**

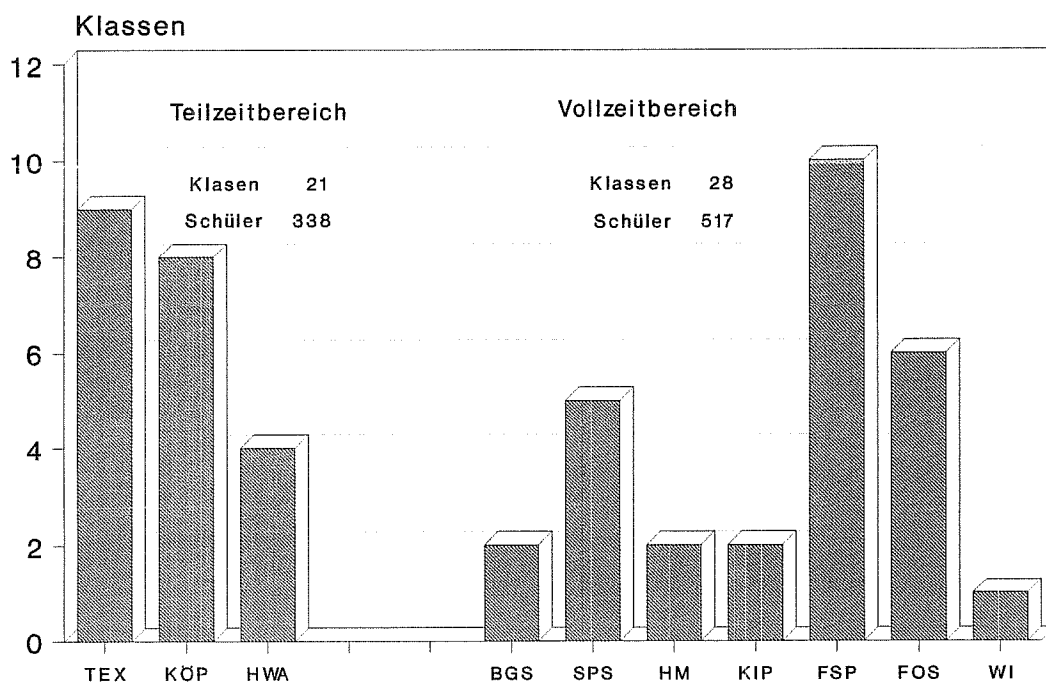


C/MBS

Schule	Leiter	StV	Abteilungen	Abteilungsleiter
Technisch-gewerbliches BBZ II Am Mügelsberg 6600 Saarbrücken Tel.: 0681/3 93 69	Piro, Karl-Ludwig OSTD	Hasmann, Emil StD	1. Agrarwirtschaft 2. Bautechnik 3. Druck/Foto/Augenoptik/ Farbtechnik/Raumgestaltung 4. Holztechnik/Fachoberschule und Sonderbereiche 5. Hotel- und Gaststättengewerbe 6. Nahrungstechnik	Brust, Johann StD Meyer, Helmut StD Wünsch, Lothar StD Schütz, Toni StD Kurtz, Willi StD Zimmer, Karl-Heinz StD

Hauswirtschaftlich sozialpflegerisches Berufsbildungszentrum

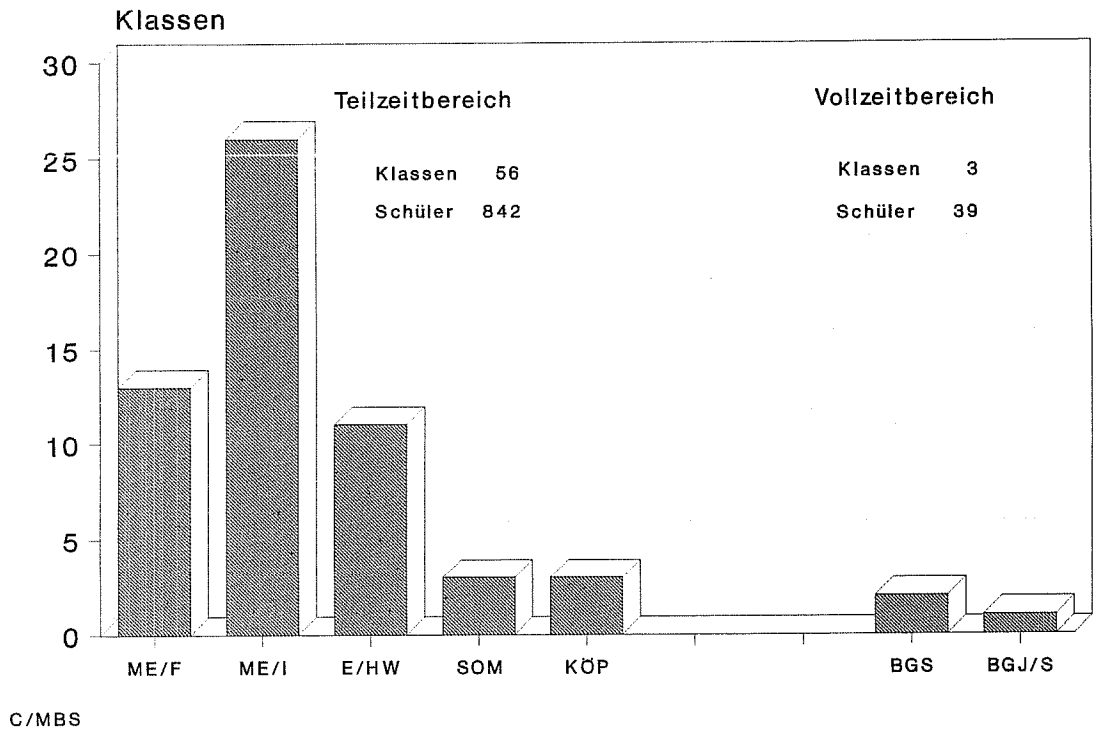
6600 Saarbrücken, Schmollerstraße 10



c/MBS

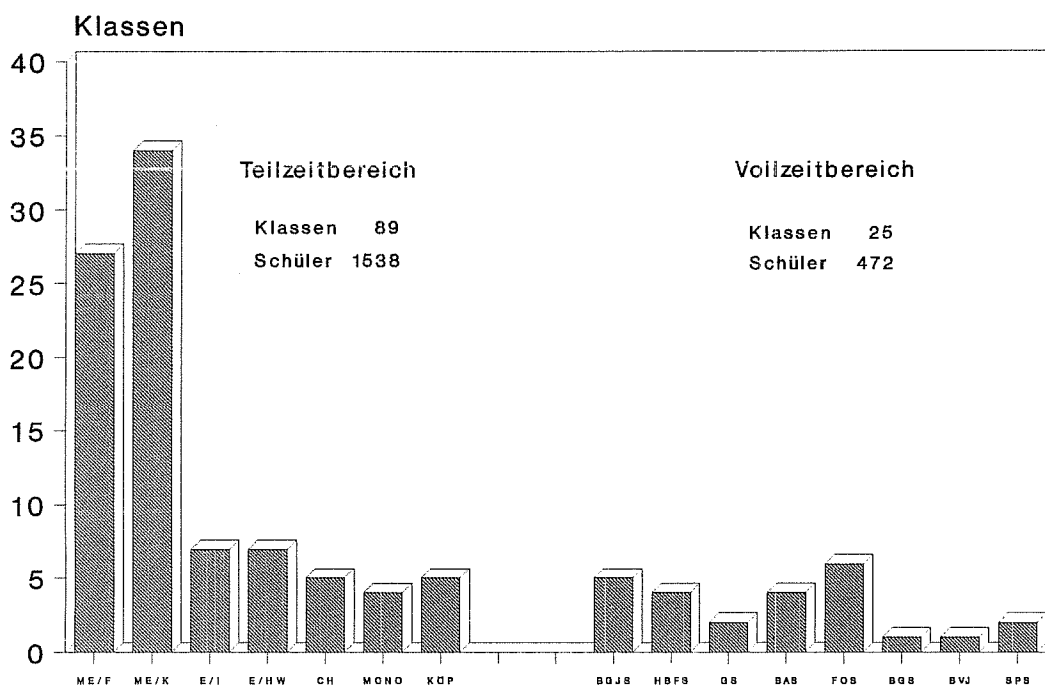
Schule	Leiter	StV	Abteilungen	Abteilungsleiter
Sozialpflegerisches Berufsbildungszentrum Schmollerstraße 10 6600 Saarbrücken Tel.: 0681/3 42 05	Stehle, Gertrud OStD/in	Hülzmann, Marianne StD/in	1. Fachoberschule/Sozialpflege- schule/Berufsaufbauschule 2. Fachschule f. Sozialpädagogik FS für Wirtschaftler/innen FS f. Hauswirtschaftsmeister/i Berufsfachschule für Kinder- pfleger/innen 3. Teilzeitberufsschule: Körperpflege/Textil/Leder Hauswirtschaft/BVJ	Dr. Keuser, H.-J. StD Obermann, Karin StD/in Friemond, Christine OStR/in

**Techn.- gewerbl. u. sozialpflegerisches
Berufsbildungszentrum
6603 Sulzbach, Schillerstraße 7**



Schule	Leiter	StV	Abteilungen	Abteilungsleiter
Technisch-gewerbliches u. sozialpfl. BBZ Schillerstraße 7 6603 Sulzbach Tel.: 06897/40 82	Lehnert, Bernhard StD	Thull, Paul StD	1. Installations- und Metallbautechnik 2. Fertigungs- und Zerspanungstechnik 3. Sozialpflegerische Abteilung	Hornauer, Michael StD N. N. Weitz, Waltraud StD/in

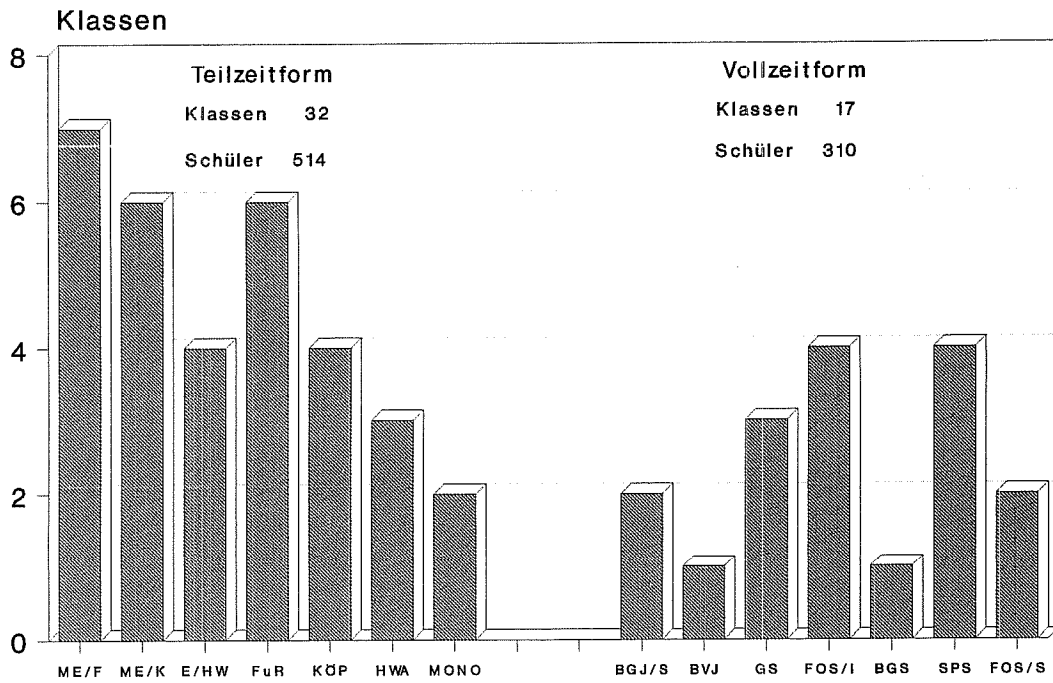
**Techn.- gewerbl. u. sozialpflegerisches
Berufsbildungszentrum
6620 Völklingen, Am Bachberg 1**



c/MBS

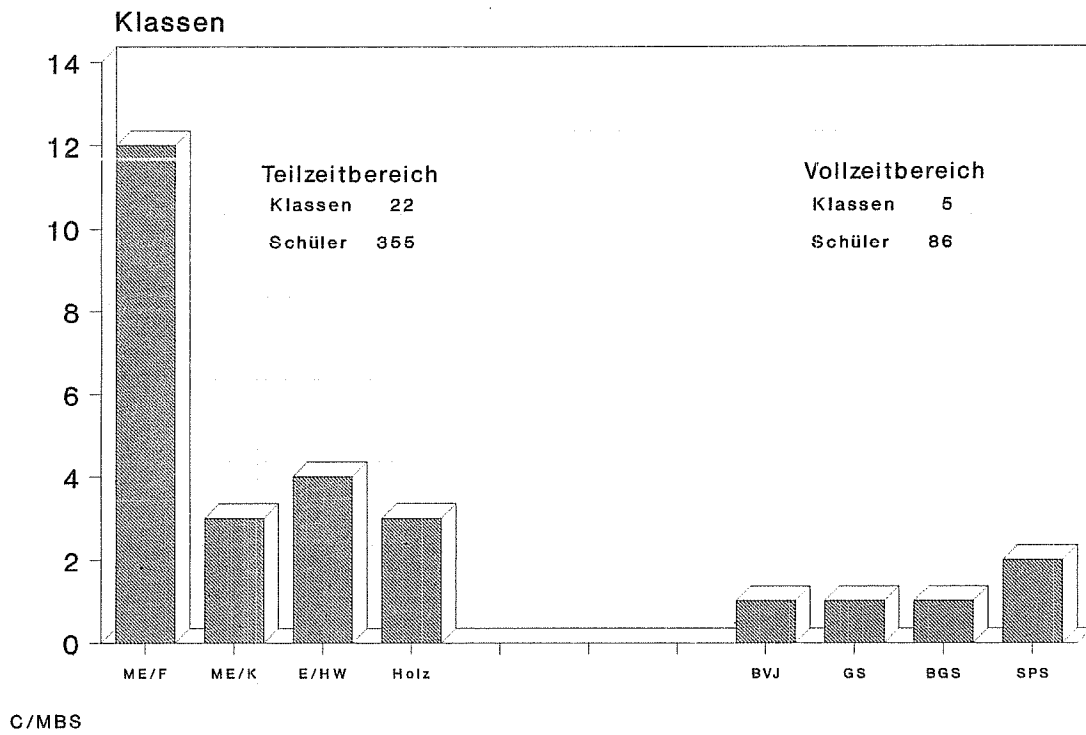
Schule	Leiter	StV	Abteilungen	Abteilungsleiter
Technisch-gewerbliches u. sozialpfl. BBZ Am Bachberg 6620 Völklingen Tel.: 06898/ 2 70 01	Dunsbach, Günter OStD	Kannengießler, Hans StD	1. Technische Vollzeitschulen 2. Abteilung Technik I (Metall) 3. Abteilung Technik II (Kfz) 4. Abteilung Technik III(Elektro) 5. Hauswirtschaft/Sozialpflege	Pohl, Peter StD Wendt, Eberhard StD N. N. Theobald, Günther StD Trzeciak, Edith StD/in

**Techn.- gewerbl. u. sozialpflegerisches
Berufsbildungszentrum
6640 Merzig, Waldstr. 53**



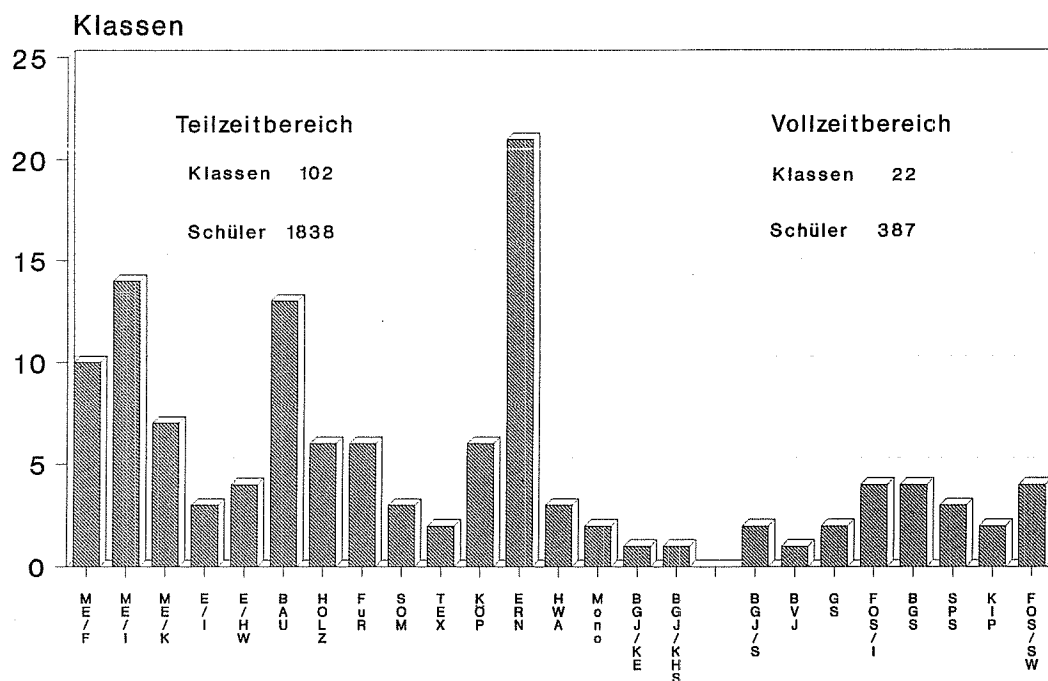
Schule	Leiter	StV	Abteilungen	Abteilungsleiter
Technisch-gewerbliches u. sozialpfl. BBZ Waldstraße 53 6640 Merzig Tel.: 06861/60 61	Buß, Karl-Heinz StD	N. N.	1. Farbtechnik u. Raumgestaltung Metalltechnik einschließlich Berufsgrundbildungsjahr 2. Elektrotechnik mit Berufsgrundbildungsjahr sowie FOS-Ingenieurwesen und Gewerbeschule 3. Berufsschule Berufsfeld Hauswirtsch. Sozialpflege Sozialpflegeschule sowie FOS für Sozialwesen	Dompler, Walter OSTR Spaniol, Ernst StD Däuker, Inge OSTR/in

**Techn.- gewerbl. u. sozialpflegerisches
Berufsbildungszentrum
6648 Wadern-Nunkirchen, Weiskircher Str.**



Schule	Leiter	StV	Abteilungen	Abteilungsleiter
Technisch-gewerbliches u. sozialpfl. BBZ Weiskircher Str. 32 6648 Wadern- Nunkirchen Tel.: 06898/ 2 70 01	N. N.	Hermann, Wolfgang OSTR	Abteilung für Technisch- gewerbliche und sozialpflegerische Schule	N. N.

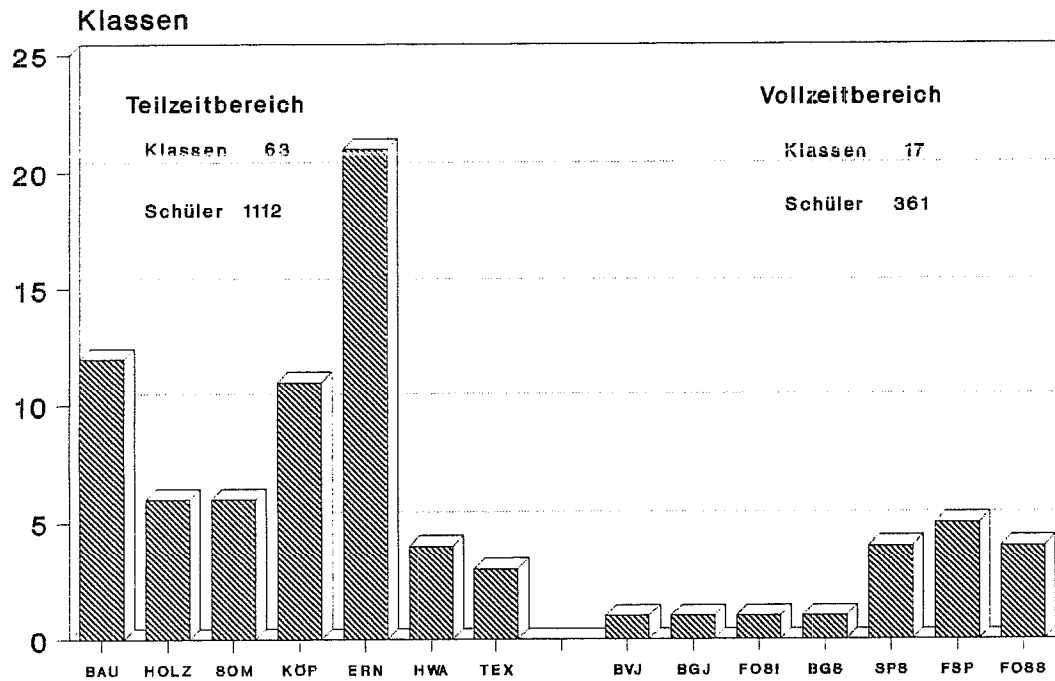
**Techn.- gewerbl. u. sozialpflegerisches
Berufsbildungszentrum
6680 Neunkirchen, Jägermeisterpfad 4**



C/MBS

Schule	Leiter	StV	Abteilungen	Abteilungsleiter
Technisch-gewerbliches u. sozialpfl. BBZ Jägermeisterpfad 6680 Neunkirchen Tel.: 06821/2 60 11	Görlinger, Werner OSTD	Müller, Günter StD	1. Technisch-gewerbliche Vollzeitschulen 2. Technisch-gewerbliche Berufsschule/Metalltechnik 3. Technisch-gewerbliche Berufsschule/ Bau- und Baunebenberufe 4. Sozialpfl. Vollzeitschulen 5. Sozialpfl. Berufsschule	Lamber, Herbert StD Geis, Gerd StD Wagner, Walter StD Urhahn, Ruth StD/in Rech, Kurt OSTR

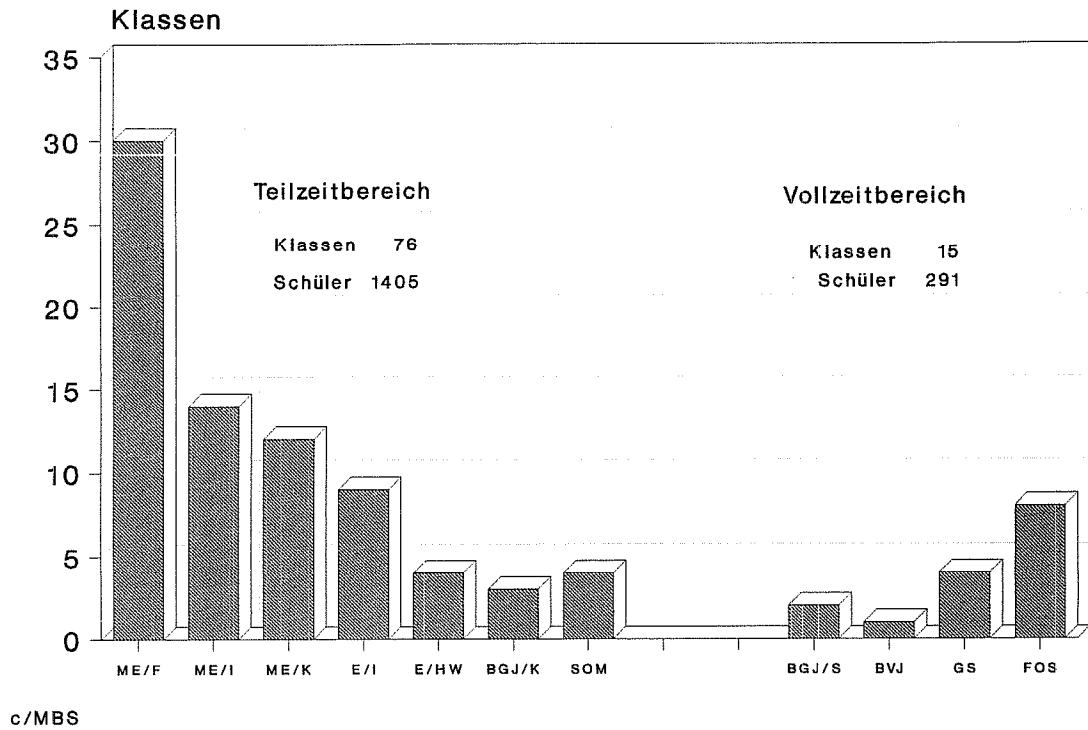
**Techn.- gewerbl. u. sozialpflegerisches
Berufsbildungszentrum
6630 Saarlouis, Zeughausstraße 25**



c/MBS

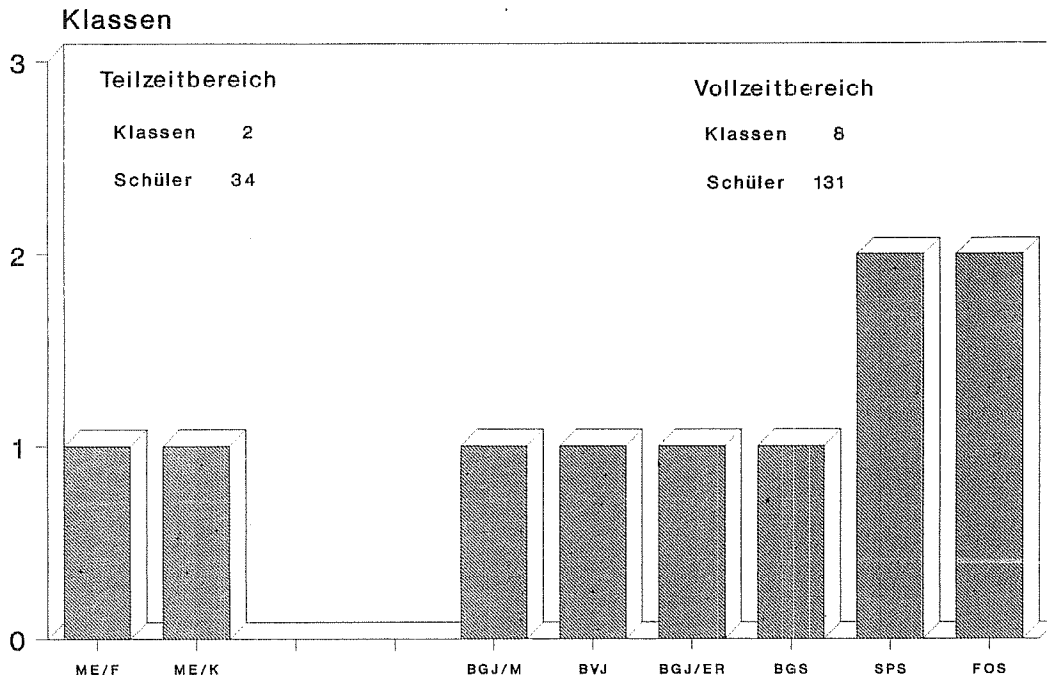
Schule	Leiter	StV	Abteilungen	Abteilungsleiter
Technisch-gewerbliches u. sozialpfl. BBZ Zeughausstraße 25 6630 Saarlouis Tel.: 06831/14 19	Dr. Luxenburger,Elfriede OStD/in	Henke, Karl StD	1. Gewerbliche Abteilung I (Bau/Holz) 2. Gewerbliche Abteilung II (Nahrung/Friseure) 3. Sozial-pädagogische Abteilung	Dr. König, Benno StD Britzen, Rudolf StD Renkes, Karola StD/in

**Techn.-gewerbl. u. sozialpflegerisches
Berufsbildungszentrum
6638 Dillingen, Wallerfanger Str.**



Schule	Leiter	StV	Abteilungen	Abteilungsleiter
Technisch-gewerbliches Berufsbildungszentrum Wallerfanger Str. 6638 Dillingen Tel.: 06831/7 20 42	Bernd, Wilfried OStD	N. N.	1. Berufsschule Metalltechnik/ Heizungsbau u. Sanitärtechnik 2. Fachoberschule/Gewerbeschule BGJ u. Sondermaßnahmen 3. Berufsschule Elektrotechnik und Kfz-Technik	Petry, Franz-Josef StD Gergen, Dieter StD Fries, Hans-Jochen StD

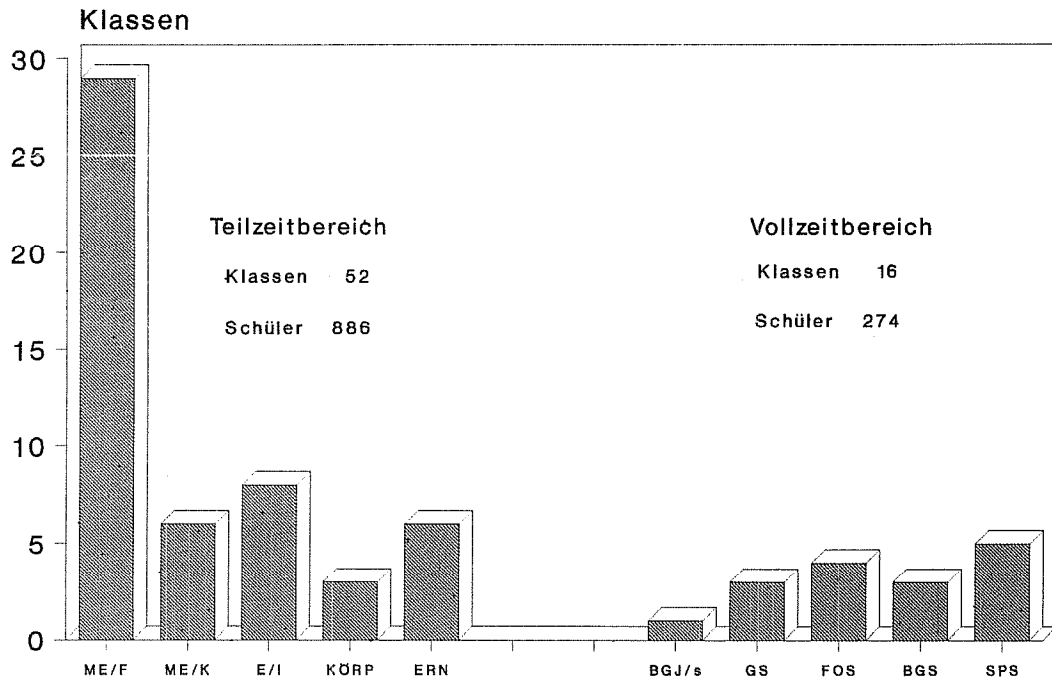
**Techn.-gewerbl. u. sozialpflegerisches
Berufsbildungszentrum
6610 Lebach, Friedensstraße 4**



C/MBS

Schule	Leiter	StV	Abteilungen	Abteilungsleiter
Berufsbildungszentrum Friedensstraße 4 6610 Lebach Tel.: 06881/26 10	Schreiner, Walter OSTD	Adelsbach, Margret StD'in	Kaufmännische Schulen Sozialpflegerischer Bereich Gewerblich-technischer Bereich	Heim, Dieter StD Backes, Eleonore StD'in Sträßer, Paul StD

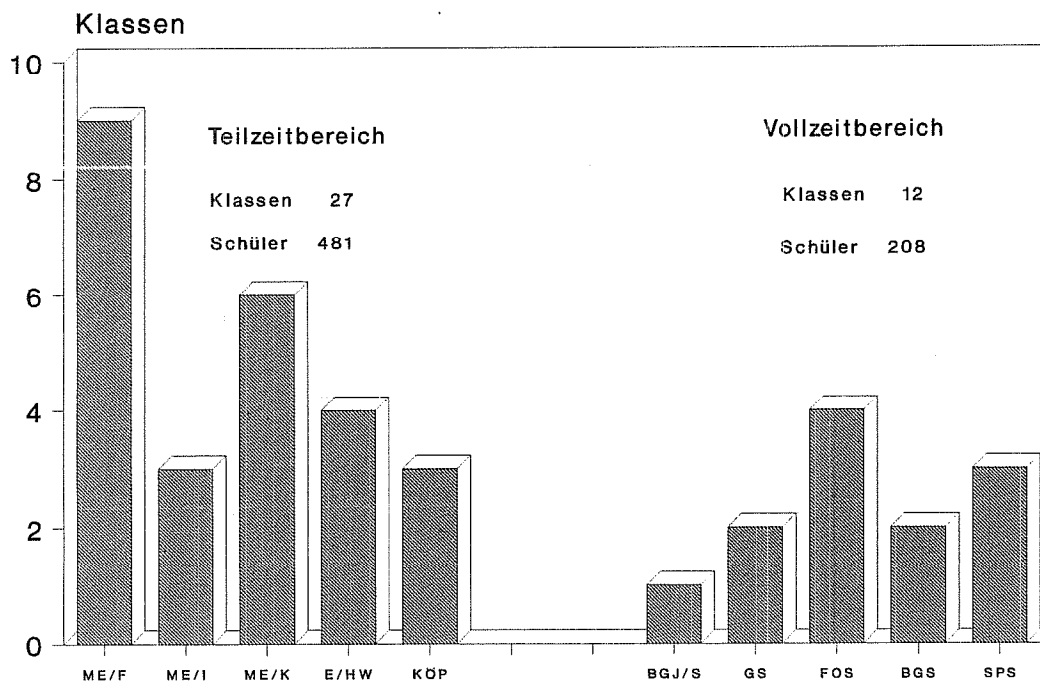
**Techn.-gewerbl. u. sozialpflegerisches
Berufsbildungszentrum
6650 Homburg, Karlstraße 6**



c/MBS

Schule	Leiter	StV	Abteilungen	Abteilungsleiter
Technisch-gewerbliches u. sozialpfl. BBZ Richard-Wagner-Str. 20 6650 Homburg Tel.: 06841/ 6 00 44	Dr. Ecker, Kurt OSTD	Büchler, Alfons STD	1. Metalltechnik Berufsschule und BGJ 2. Fachoberschule und Elektrotechnik 3. Berufsfachschulen 4. Hauswirtschaft und Ernährung einschließlich BVJ	N. N. Carbon, Fridolin STD Wiotte, Heinz STD Hurth, Katharina STD/in

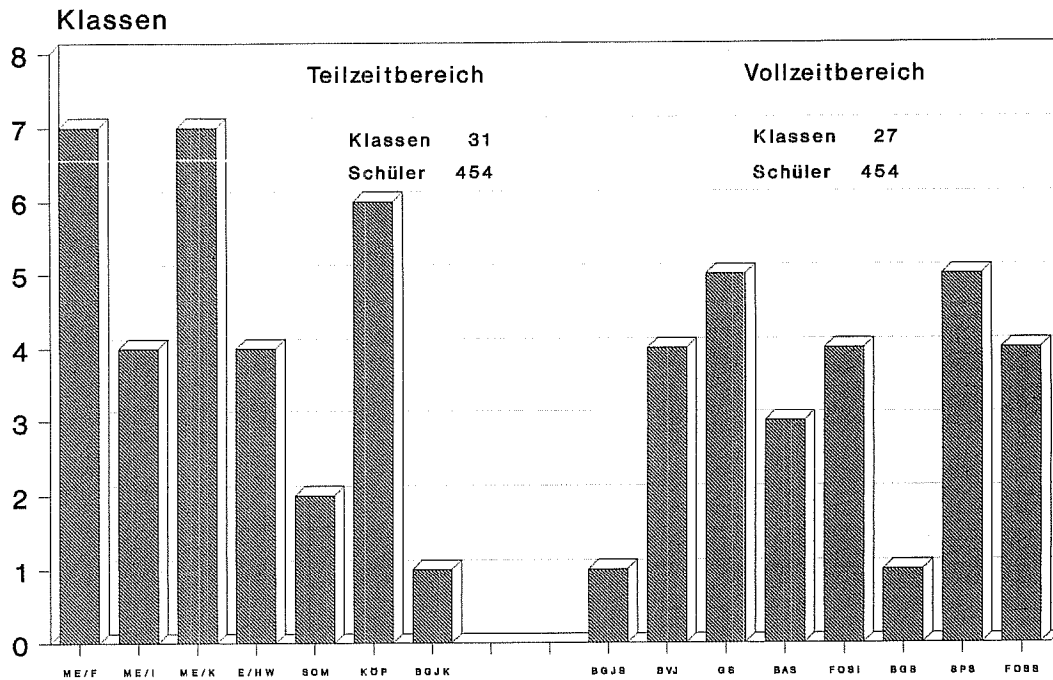
**Techn.-gewerbl. u. sozialpflegerisches
Berufsbildungszentrum
6670 St. Ingbert, Im Schmelzerwald**



C/MBS

Schule	Leiter	StV	Abteilungen	Abteilungsleiter
Technisch-gewerbliches u. sozialpfl. BBZ Im Schmelzerwald 6670 St. Ingbert Tel.: 06894/60 42	Steinfeltz, H.-J. OStD	N. N.	1. Teilzeit- u. Vollzeitklassen im techn.-gewerbl. Bereich 2. Teilzeit- u. Vollzeitklassen im hausw.- sozialpfl. Bereich	Schmitt, Werner StD Schahn, Gertrud StD/in

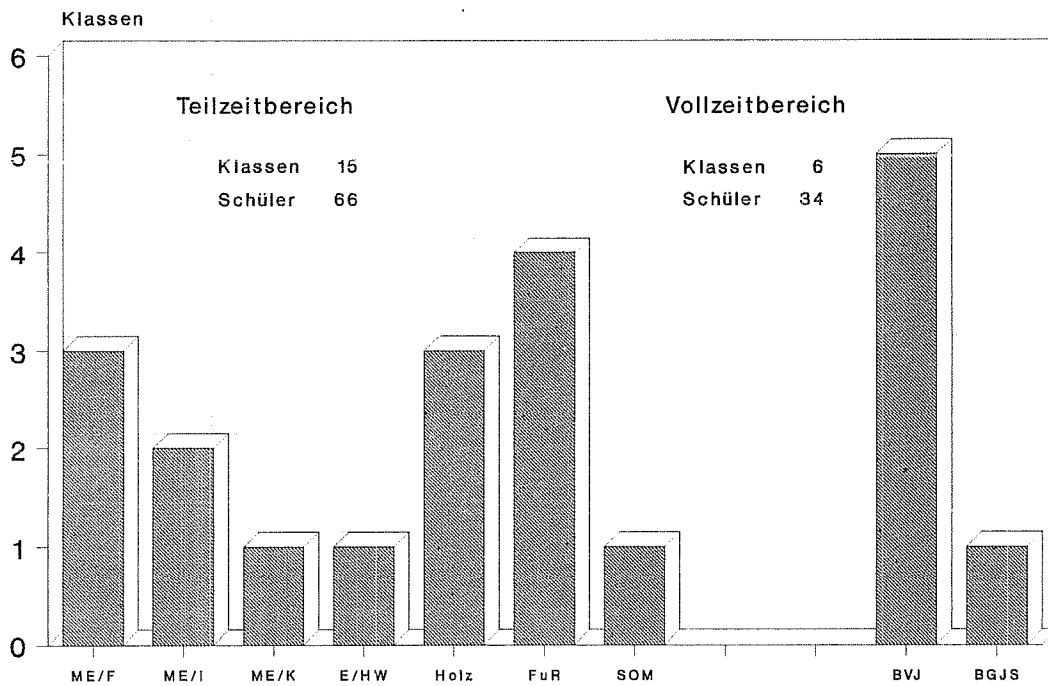
**Techn.- gewerbl. u. sozialpflegerisches
Berufsbildungszentrum
6690 St. Wendel, Werschweilerstr. 41**



C/MBS

Schule	Leiter	StV	Abteilungen	Abteilungsleiter
Technisch-gewerbliches u. sozialpfl. BBZ Werschweilerstraße 6690 St. Wendel Tel.: 06851/30 95	Jäger, Gerhard OStD	Jost, Alois OStR	1. Techn.-gewerbl. Berufsschule Metall 2. Technisch-gewerbliche Vollzeitschulen 3. Teilzeit- u. Vollzeitschulen hauswirt.-soz.pfl.Bereich	Röhrig, Theo StD Meyer, Alban StD Warken, Mathilde StD/in

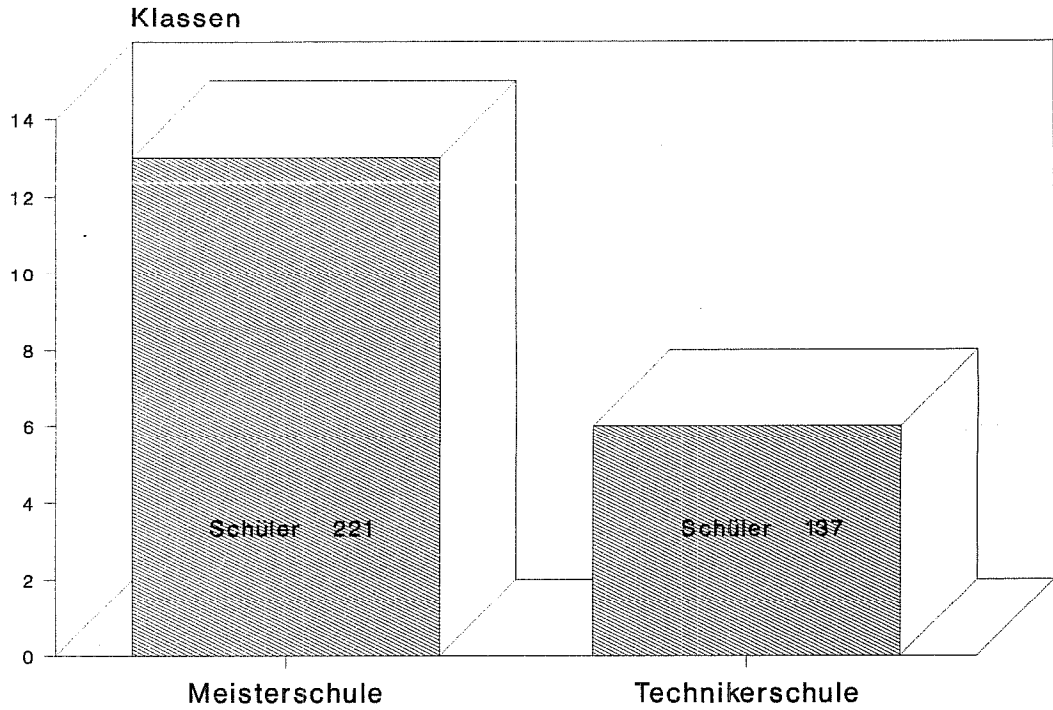
Landesberufsschule Homburg
Lappentascherstr. 100
Technisch-gewerblich



c/MBS

Schule	Leiter	StV	Abteilungen	Abteilungsleiter
Landesberufsschule Homburg Lappentascherstr. 100 6650 Homburg Nunkirchen Tel.: 06841/70080-71	Korb, Gerhard OSTR	Kirsch, Klaus StD		

Staatliche Meisterschule 6600 Saarbrücken, Am Mügelsberg



c/MBS

Schule	Leiter	StV	Abteilungen	Abteilungsleiter
Staatliche Meisterschule Am Mügelsberg 6600 Saarbrücken Tel.: 0681/3 62 32	Sartor, Peter StD	Motsch, Alfons StD	Staatliche Meisterschule und Staatliche Fachschule für Technik	Müller, Jürgen StD

Btx-Info — Btx-Info — Btx-Info — Btx-Info — Btx-Info



Info zum BTX-Angebot des Statistischen Landesamtes SAARLAND

*Interessieren Sie sich für die aktuellen monatlichen **Wirtschaftsindikatoren des Saarlandes?***

Index des Auftragseingangs im Verarbeitenden Gewerbe
Gesamtumsatz im Bergbau und Verarbeitenden Gewerbe
Bruttolohn- und gehaltsumme im Bergbau und Verarbeitenden Gewerbe
Beschäftigte im Bergbau und Verarbeitenden Gewerbe nach Wirtschaftshauptgruppen
Index der Nettoproduktion im Bergbau und Verarbeitenden Gewerbe nach Wirtschaftshauptgruppen
Einzelhandel (Beschäftigte, Umsatz)
Außenhandel (Einfuhr, Ausfuhr)
Preisindex für die Lebenshaltung
Baugenehmigungen
– Wohngebäude (Zahl der Wohnungen)
– Nichtwohngebäude (Umbauter Raum)
Bevölkerungsdaten
Arbeitslose

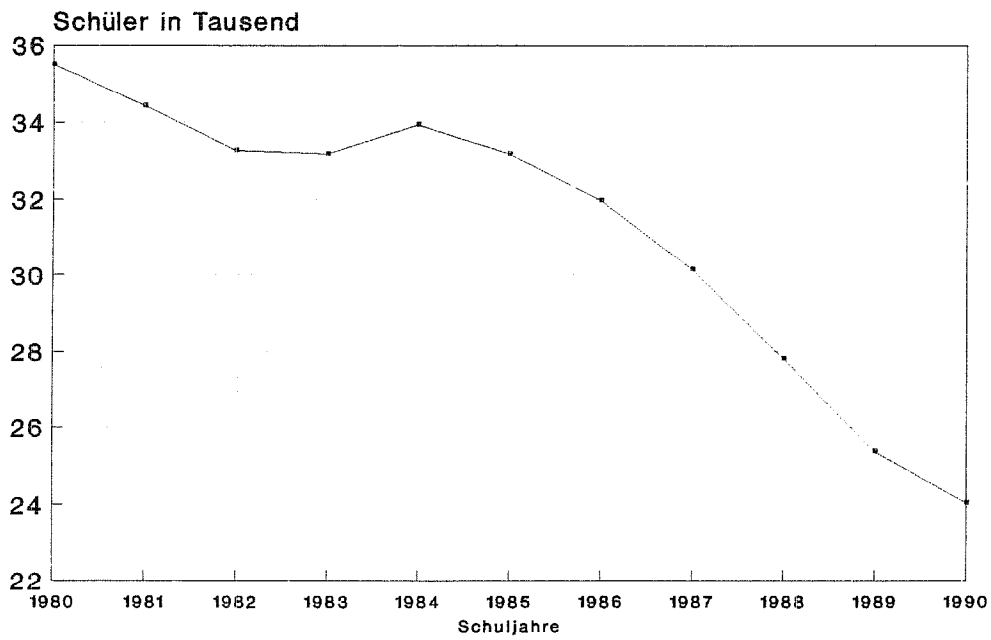
Diese Daten finden Sie in unserem Btx-Angebot unter der Nummer * 20 395 60 # .

Saarland 
STATISTISCHES LANDESAMT

Hardenbergstraße 3, 6600 Saarbrücken, ☎ 06 81 / 505-913, Btx * 20 395 60 #

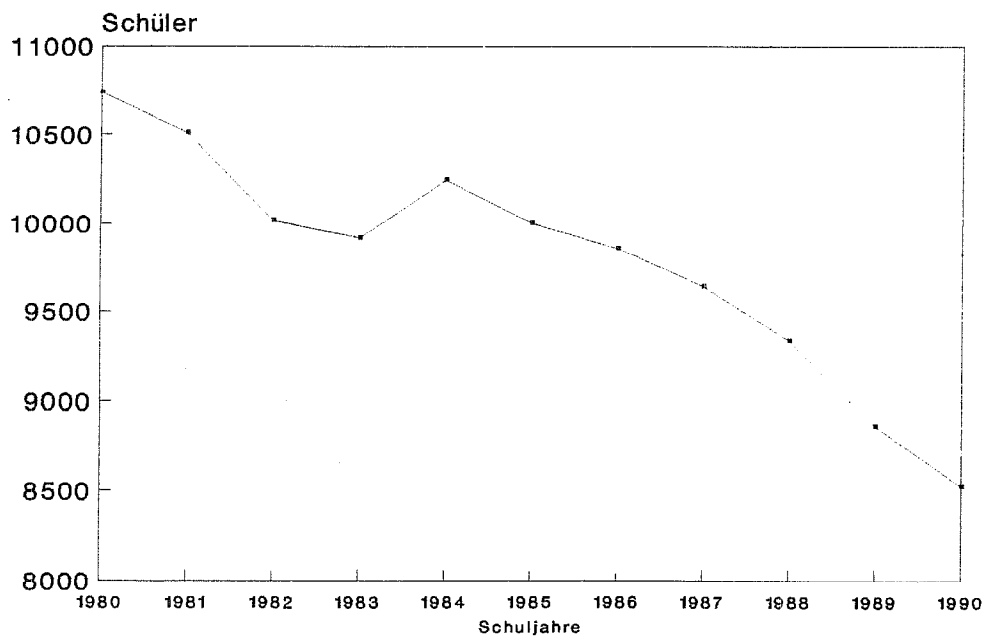
Entwicklung der Schülerzahlen
von
1980 - 1990

Schüler an Berufsschulen
 Schuljahr 1980/81 - 1990/91
 Berufsschulen Insgesamt



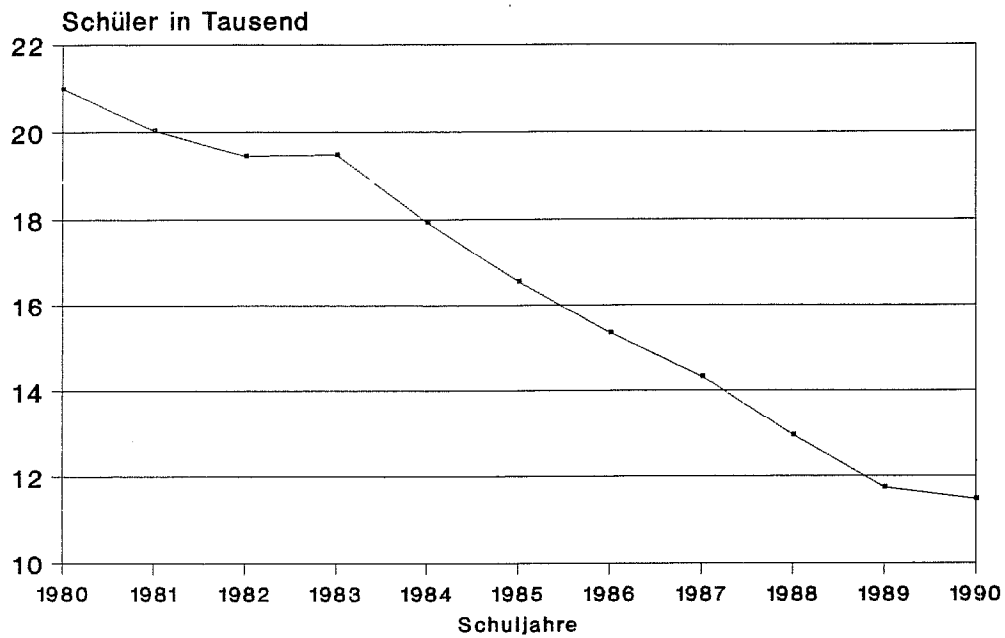
Öffentliche und private Berufsschulen.

Schüler an Berufsschulen
 Schuljahr 1980/81 - 1990/91
 Kaufmännisch



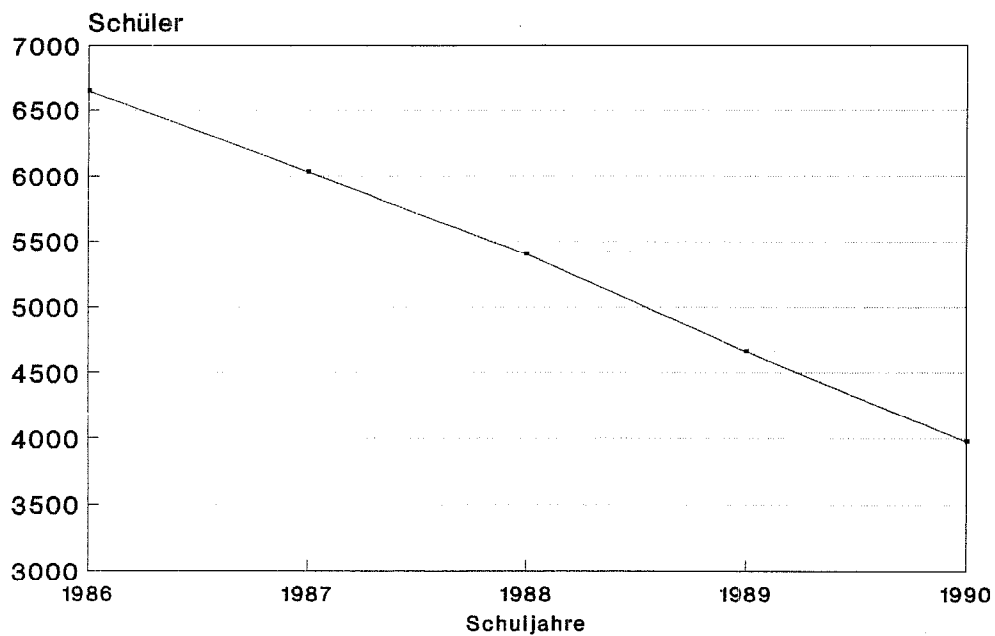
Öffentliche und private Berufsschulen

Schüler an Berufsschulen
 Schuljahr 1980/81 - 1990/91
 Gewerblich-technisch



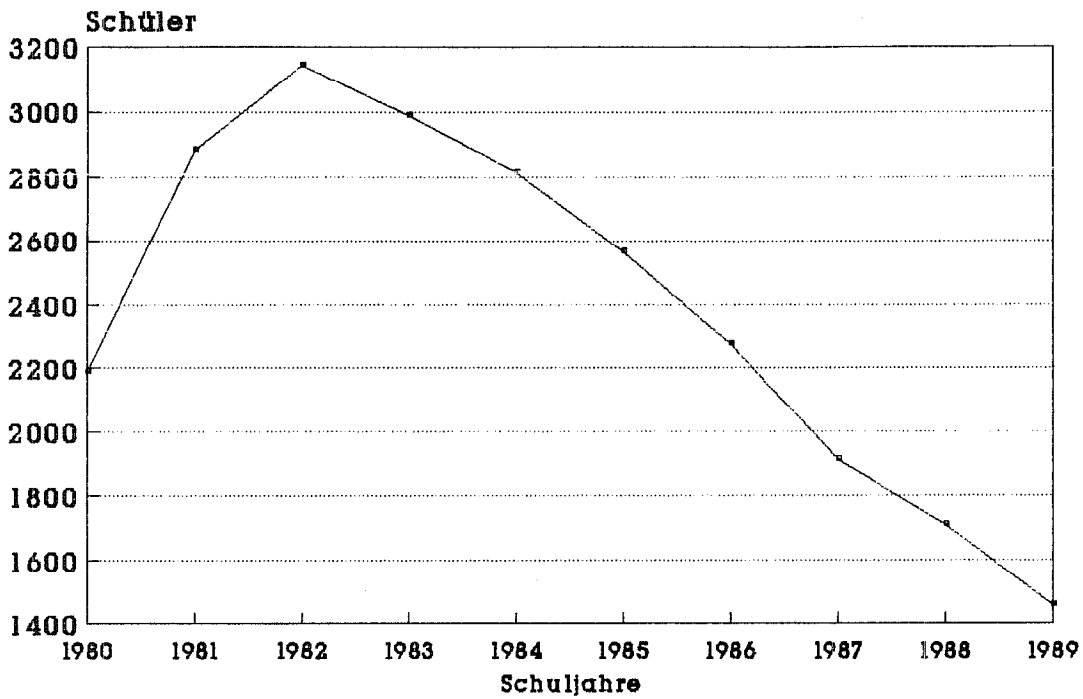
Öffentliche u. private Berufsschulen

Schüler an Berufsschulen
 Schuljahr 1986/87 - 1990/91
 Hauswirtschaftlich-sozialpflegerisch

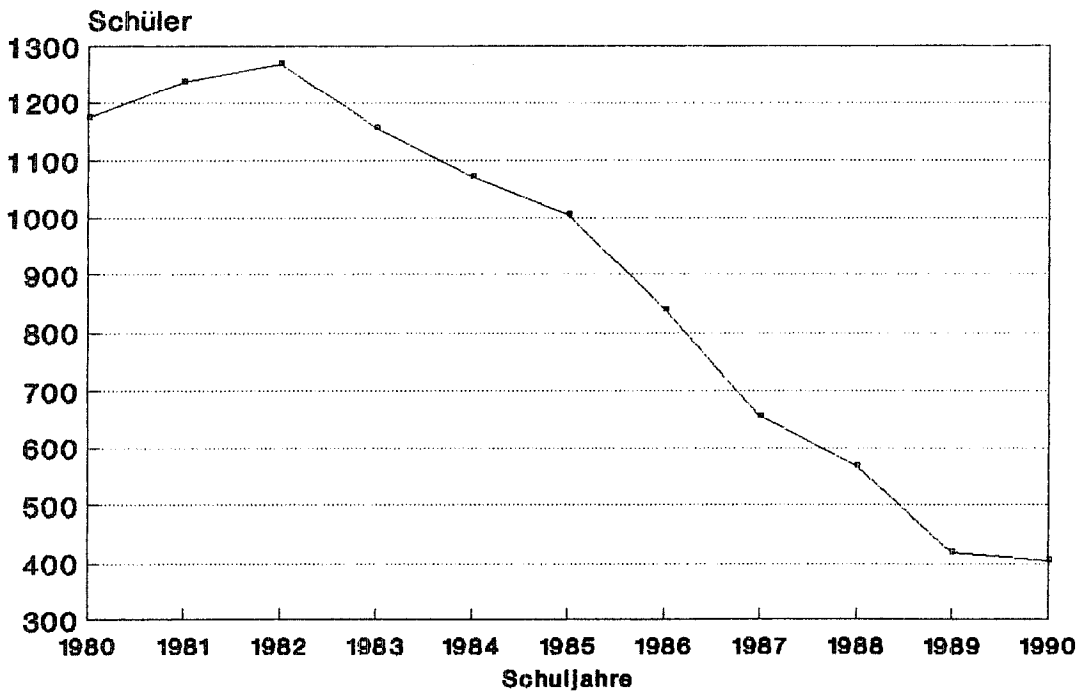


Auf Grund geänderter Zuordnung Darstellung ab 1986/87

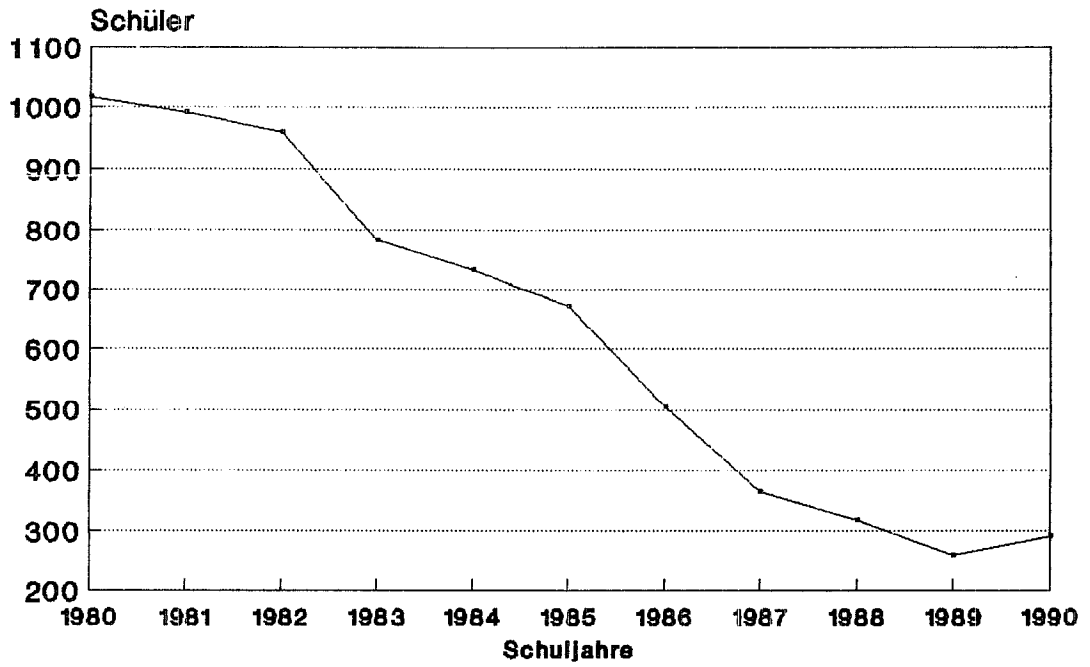
Schüler am Berufsgrundbildungsjahr
Schuljahr 1980/81 - 1989/90
Berufsgrundbildungsjahr Insgesamt



Schüler am Berufsgrundbildungsjahr
Schuljahr 1980/81 - 1990/91
Kaufmännisches BGJ



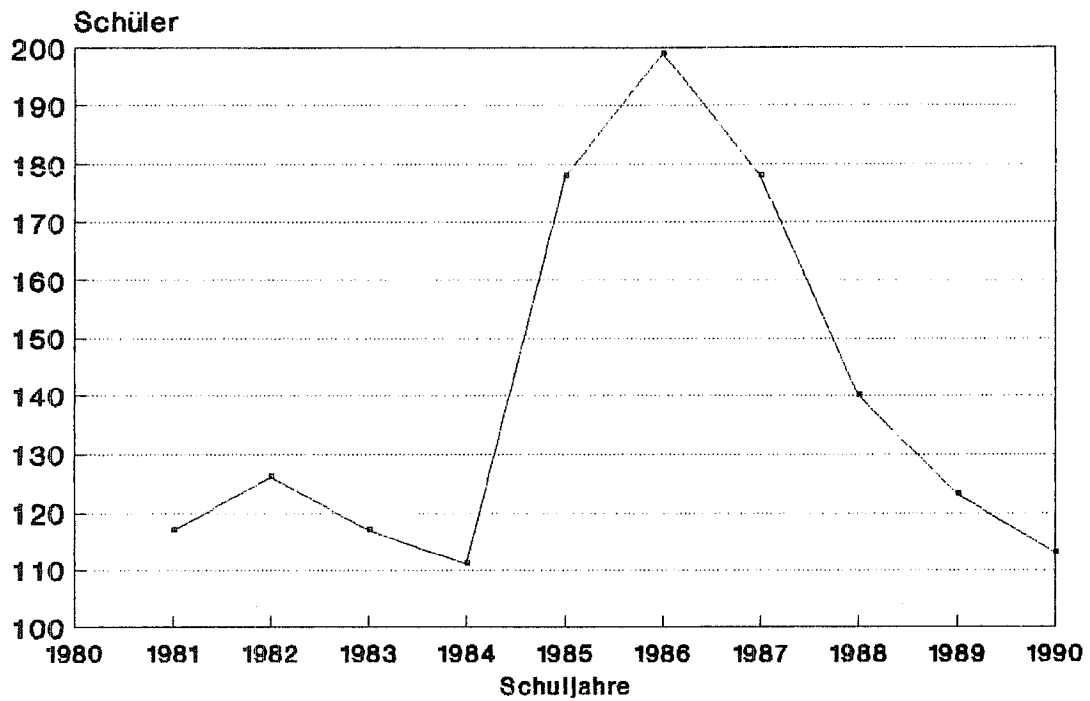
Schüler am Berufsgrundbildungsjahr
 Schuljahre 1980/81 - 1990/91
 Gewerbliches BGJ/schulisch



Schüler am Berufsgrundbildungsjahr
 Schuljahr 1980/81 - 1990/91
 BGJ Gewerblich/kooperativ

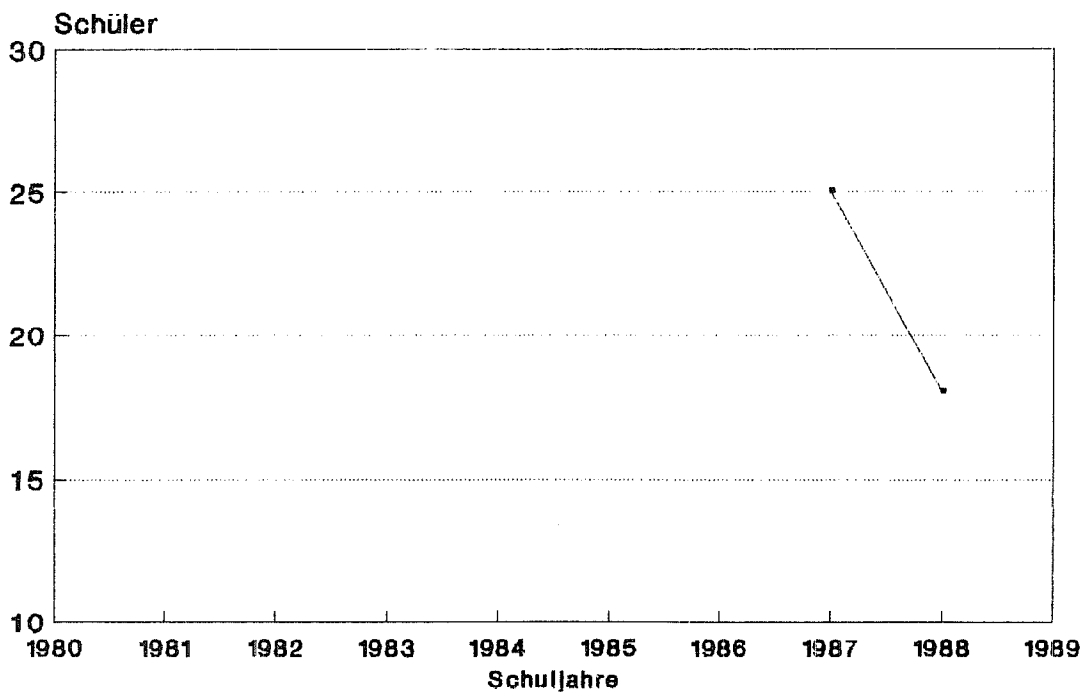


Schüler am Berufsgrundbildungsjahr
 Schuljahr 1980/81 - 1990/91
 Hauswirtschaftlich-sozialpfl. BGJ/s

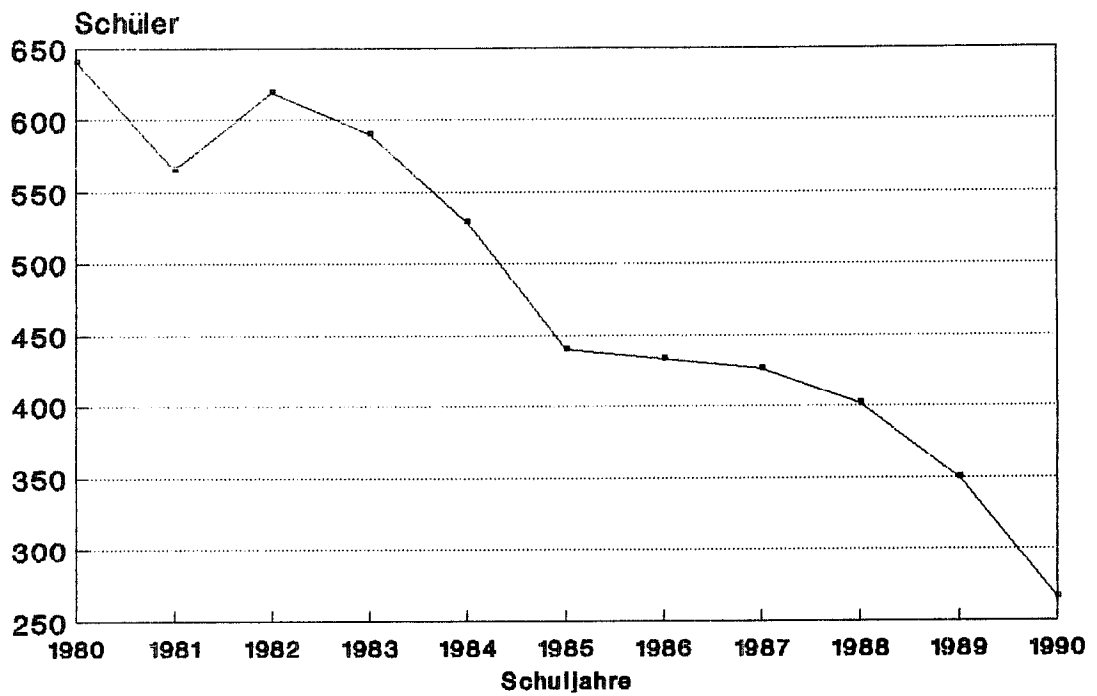


Öffentlich und Private BGJ/S

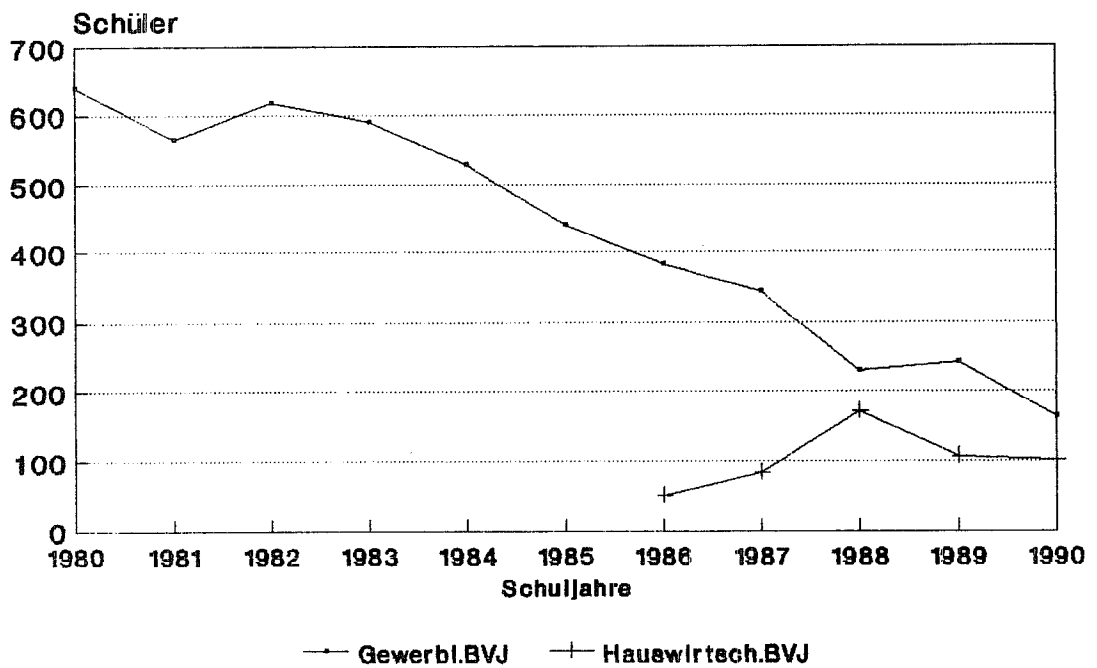
Schüler am Berufsgrundbildungsjahr
 Schuljahr 1980/81 - 1989/90
 Hauswirtschaftl. BGJ/kooperativ



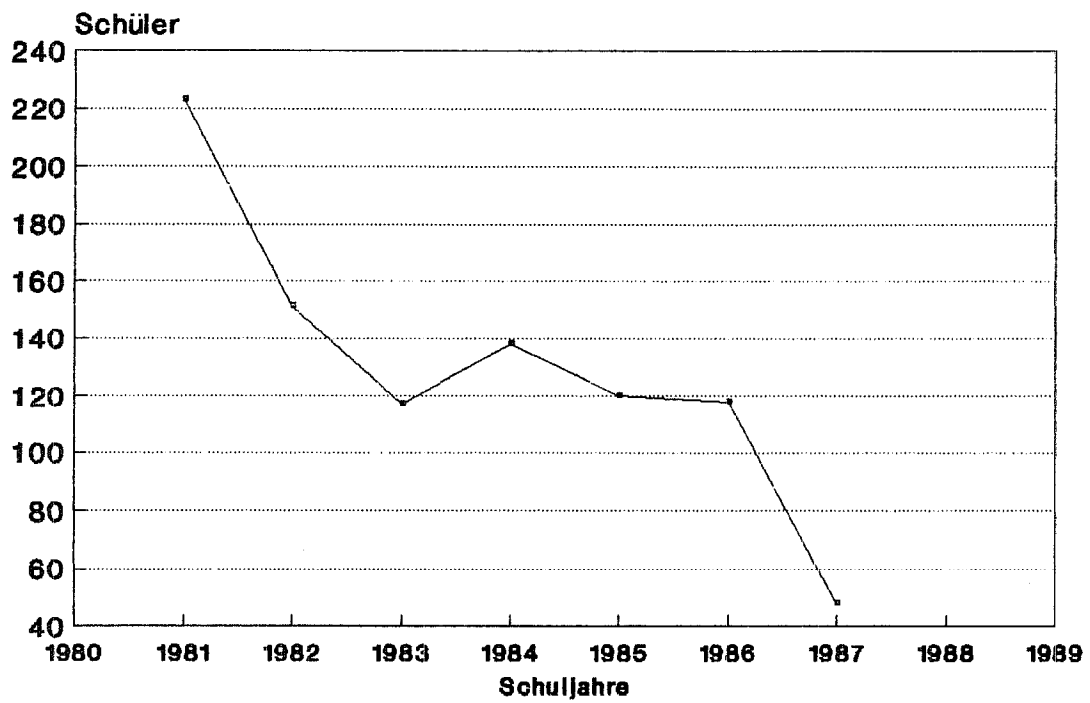
Schüler am Berufsvorbereitungsjahr
Schuljahr 1980/81 - 1990/91
Berufsvorbereitungsjahr Insgesamt



Schüler am Berufsvorbereitungsjahr
Schuljahr 1980/81 - 1990/91
Gewerbl. und Hauswirtsch. BVJ

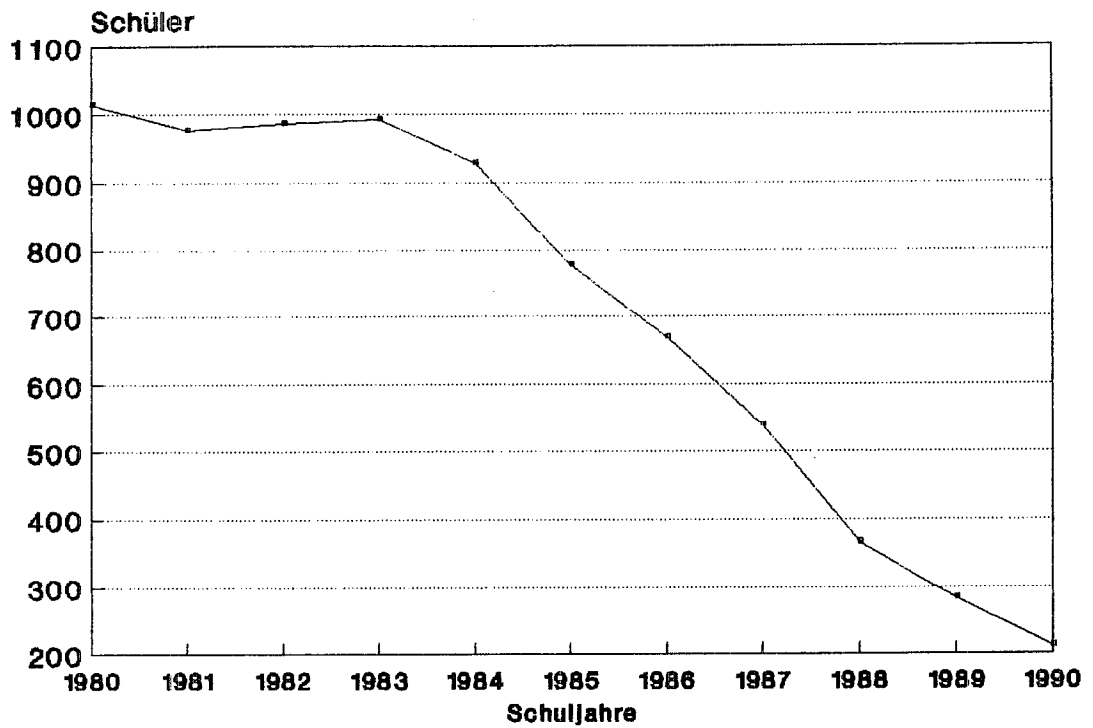


Schüler am BGJ - Profil / I
Schuljahr 1980/81 - 1989/90
Gew.-,Hausw.-und Kfm.- BGJ/Profil I

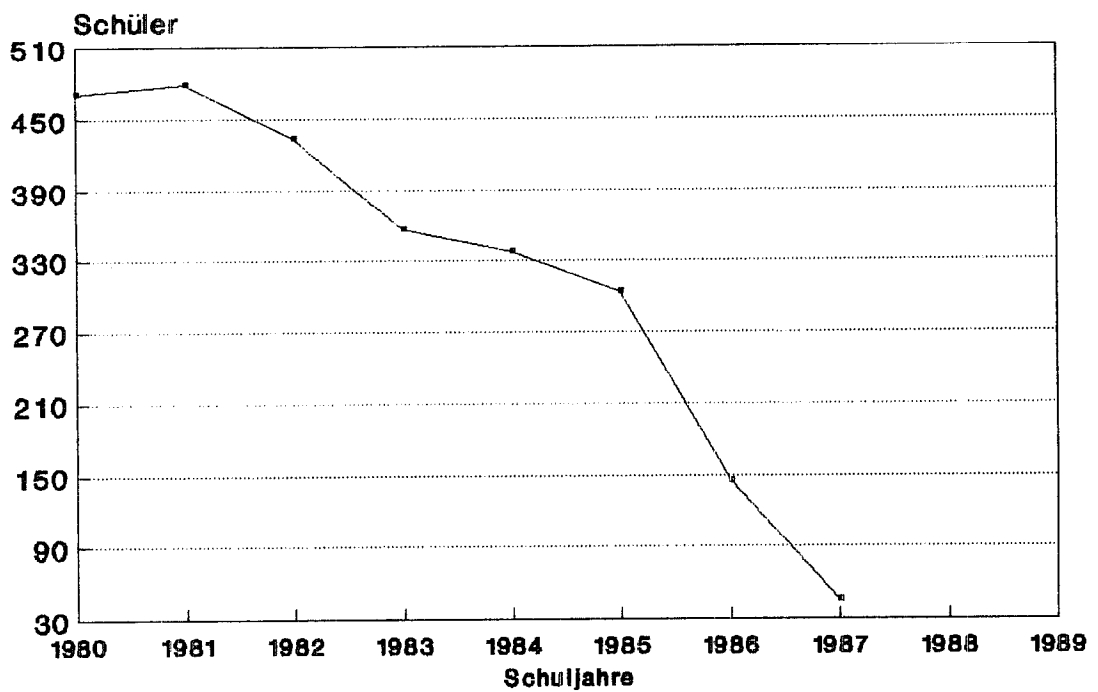


Schulversuch m. Schuljahr 87/88 beendet.

Schüler am Berufsgrundschuljahr Schuljahr 1980/81 - 1990/91

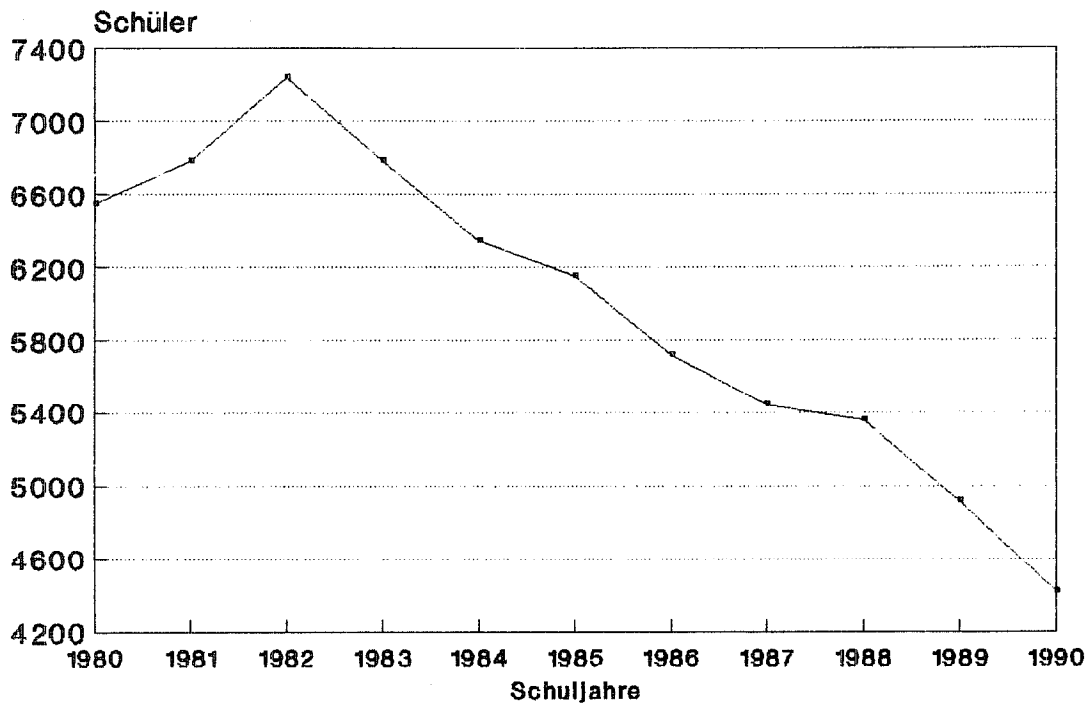


Schüler am Berufsgrundschuljahr Schuljahr 1980/81-1989/90 BGS - Förderklassen



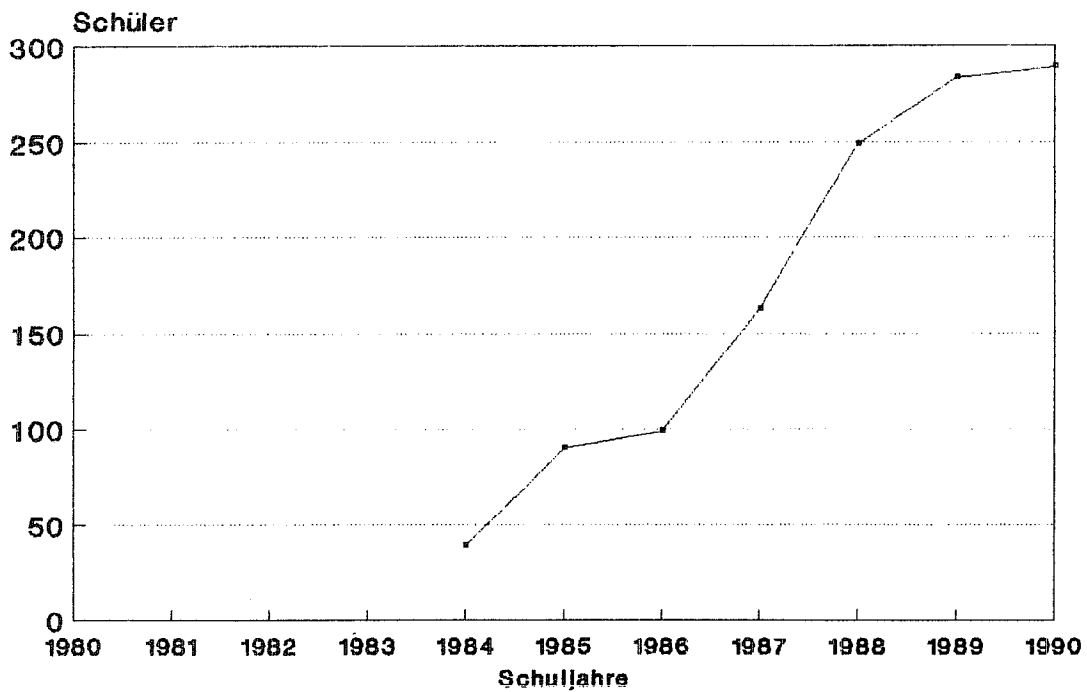
Ab Schuljahr 88/89 BVJ.

Schüler an Berufsfachschulen
 Schuljahr 1980/81-1990/91
 Berufsfachschulen Insgesamt

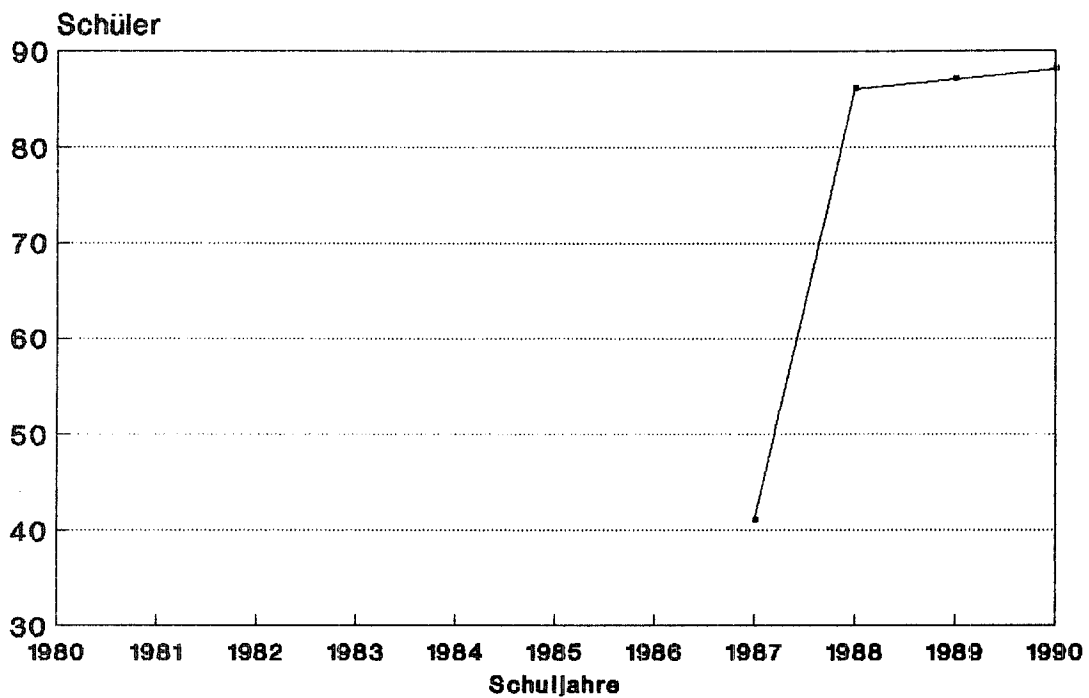


Öffentliche u. private Berufsfachschulen.

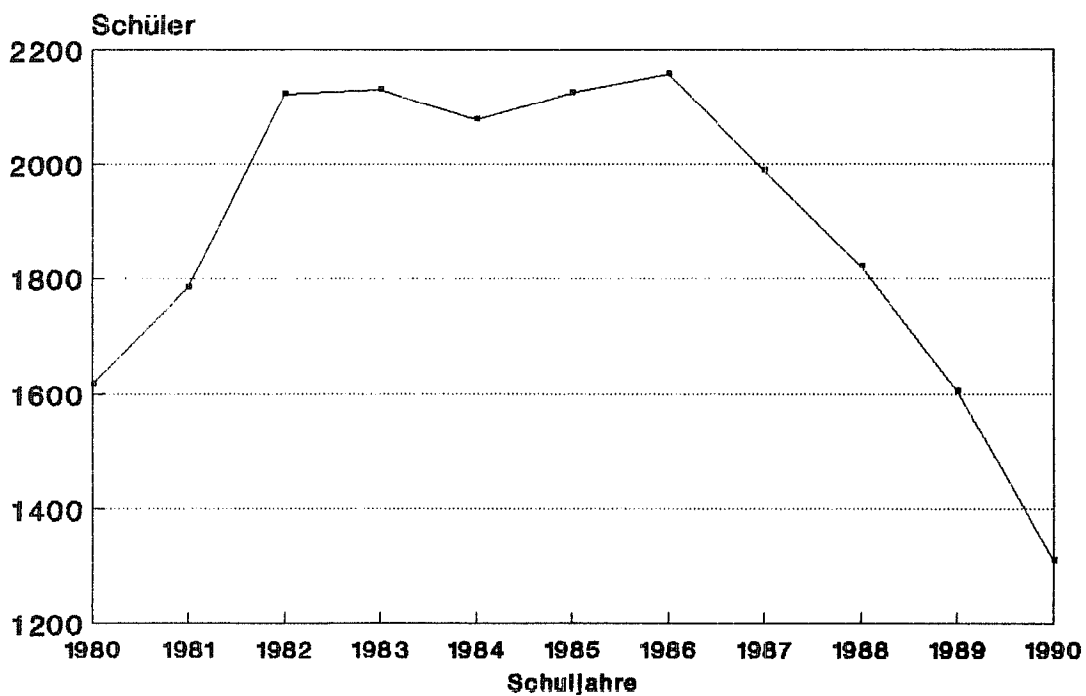
Schüler an Berufsfachschulen
 Schuljahr 1980/81-1990/91
 HBFS für Wirtschaft-Informatik



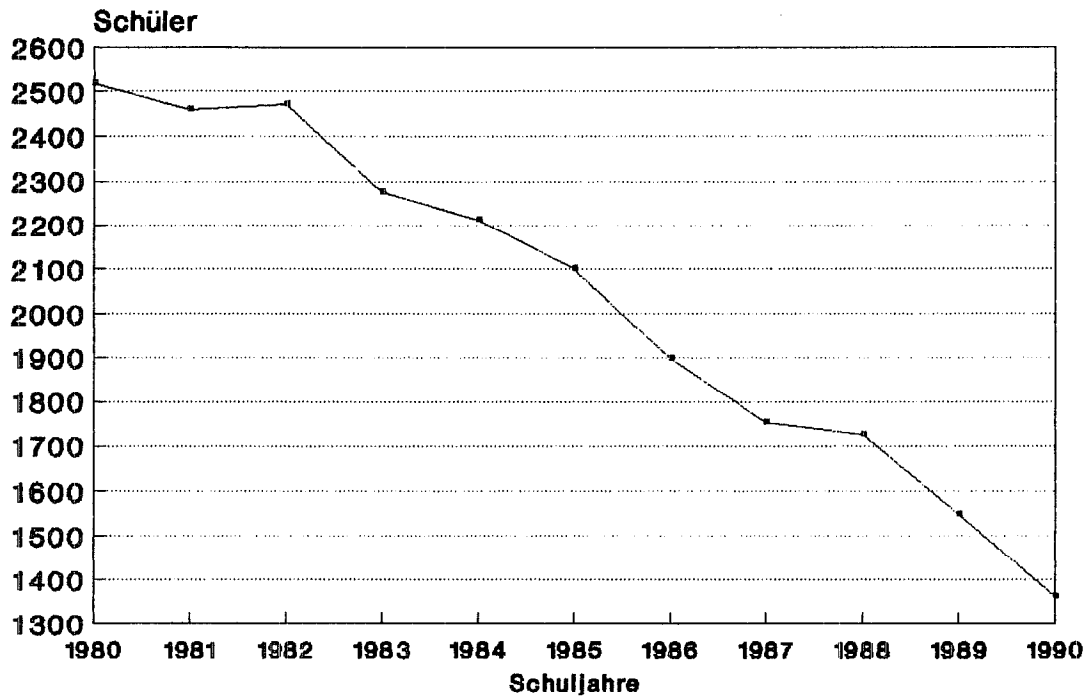
Schüler an Berufsfachschulen
 Schuljahr 1980/81-1990/91
 HBFS für Automatis. und Computertechnik



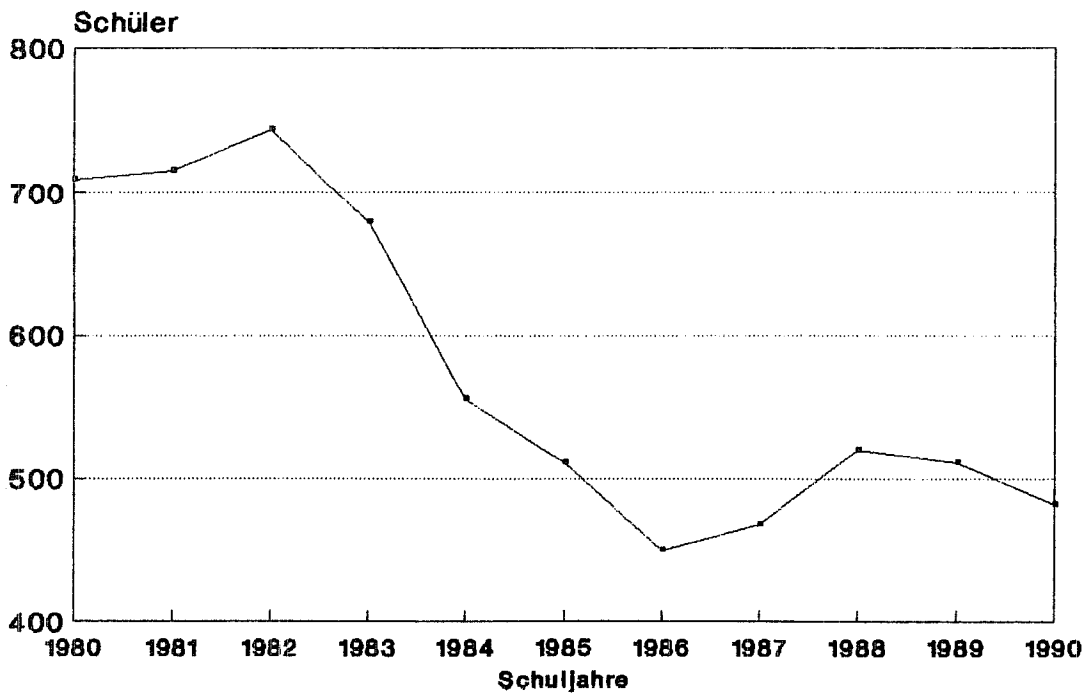
Schüler an Berufsfachschulen
 Schuljahr 1980/81-1990/91
 Höhere Handelsschulen (öffentlich)



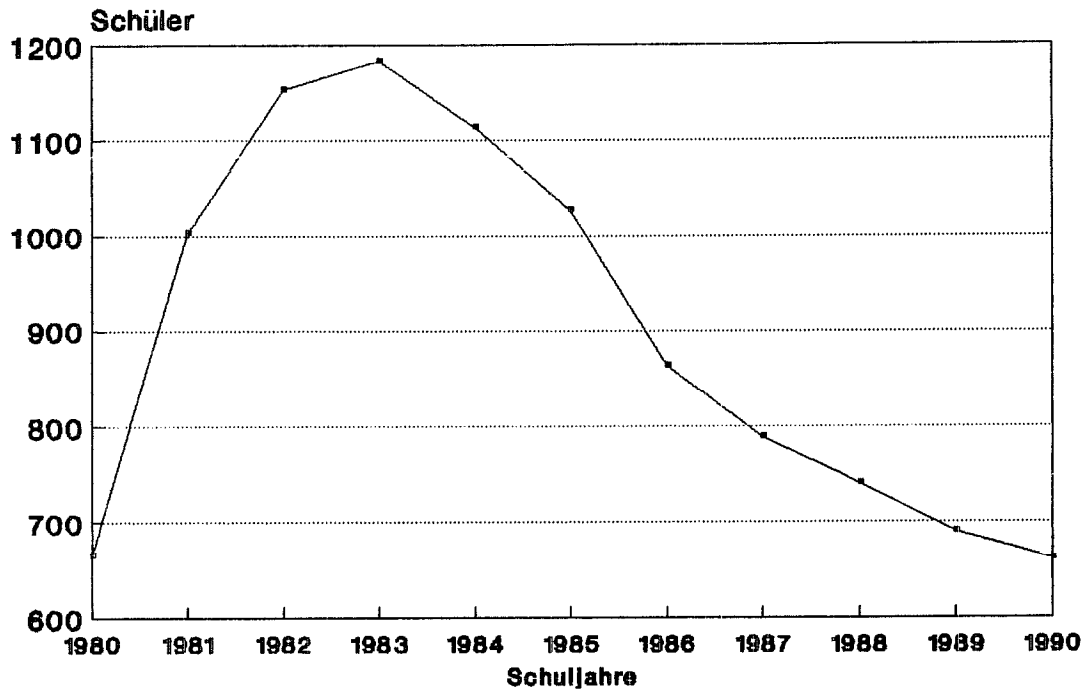
Schüler an Berufsfachschulen
 Schuljahr 1980/81-1989/90
 Handelsschulen (öffentlich)



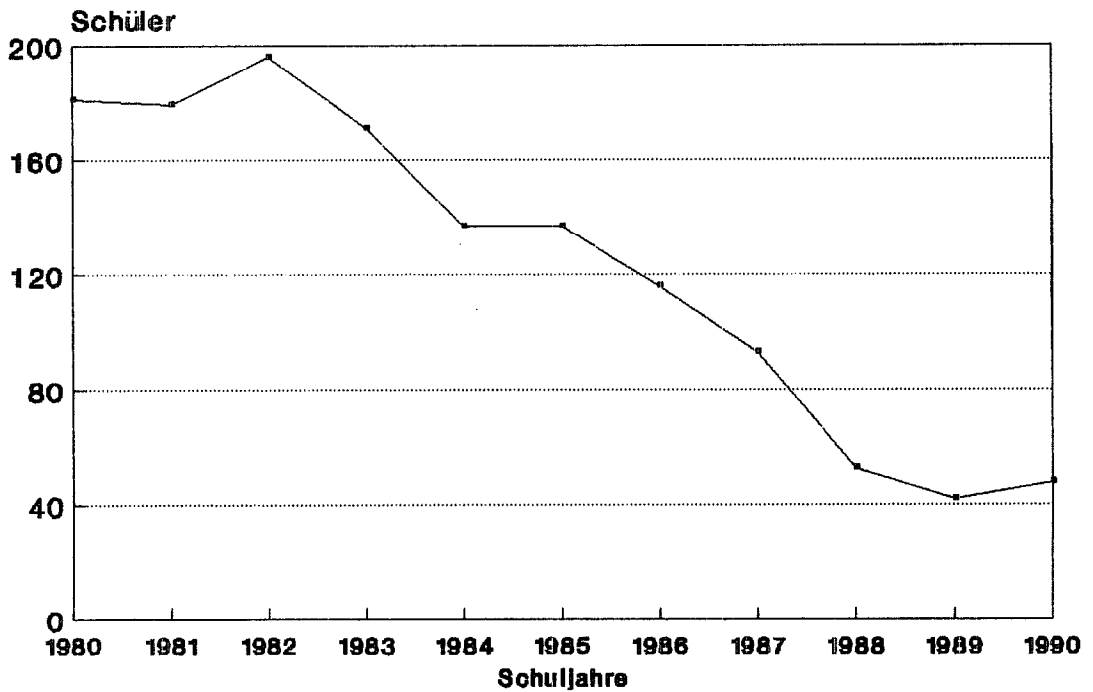
Schüler an Berufsfachschulen
 Schuljahr 1980/81-1990/91
 Gewerbeschulen



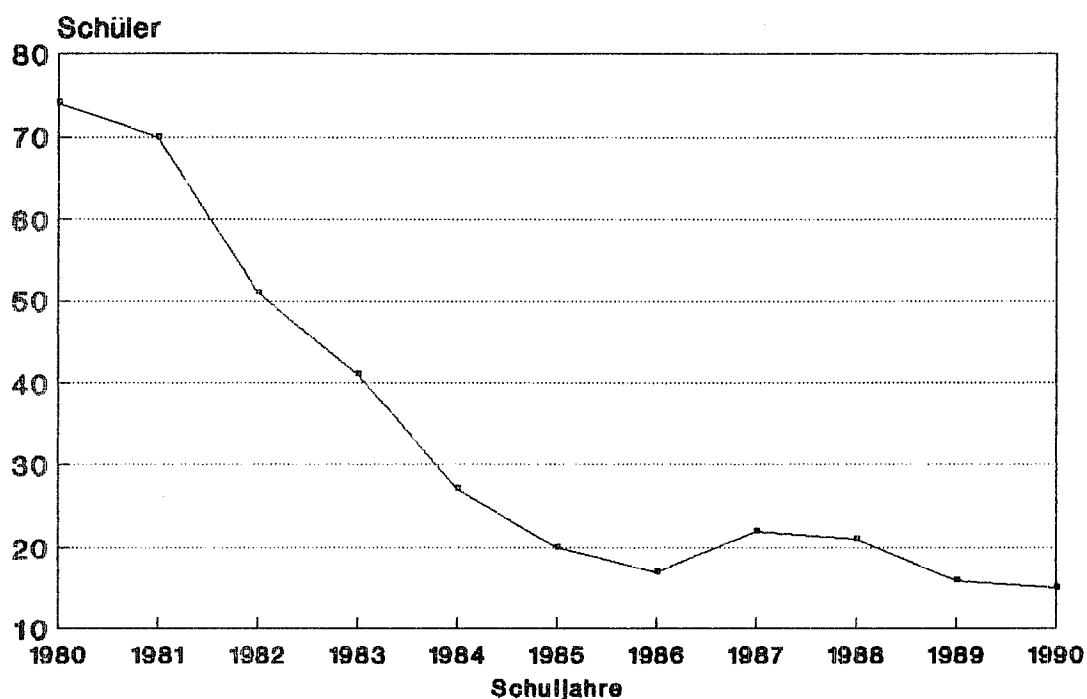
Schüler an Berufsfachschulen
Schuljahr 1980/81-1990/91
Sozialpflegeschulen



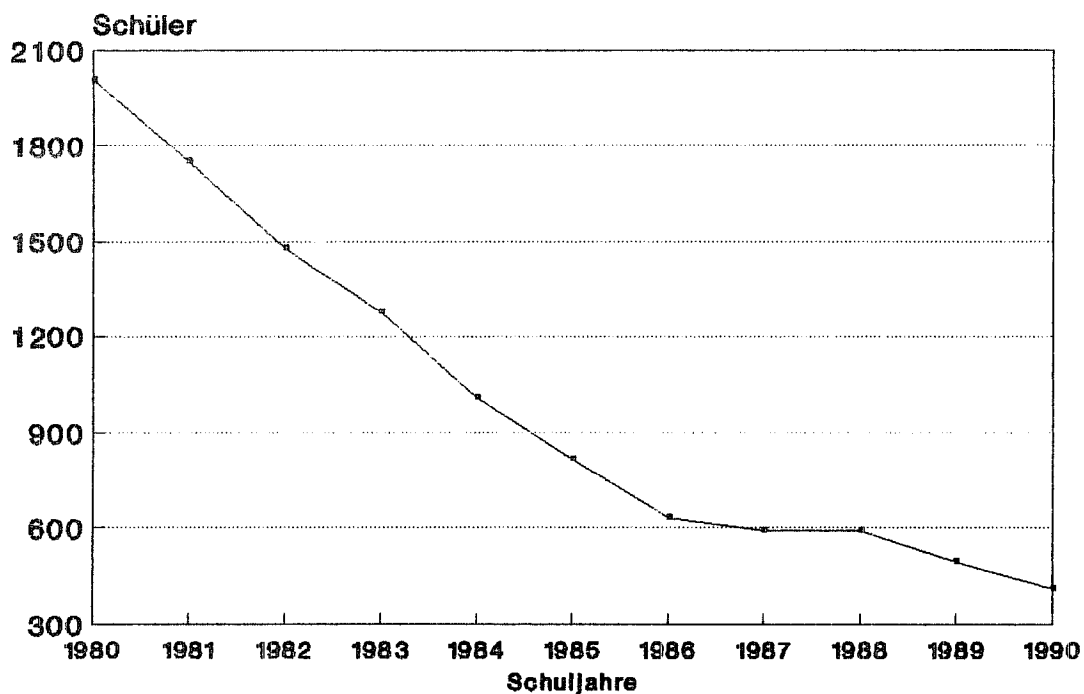
Schüler an Berufsfachschulen
Schuljahr 1980/81-1990/91
Kinderpflegerinnenschulen



Schüler an Berufsfachschulen
 Schuljahr 1980/81-1990/91
 Fremdsprachen Sekretärinnen Schule

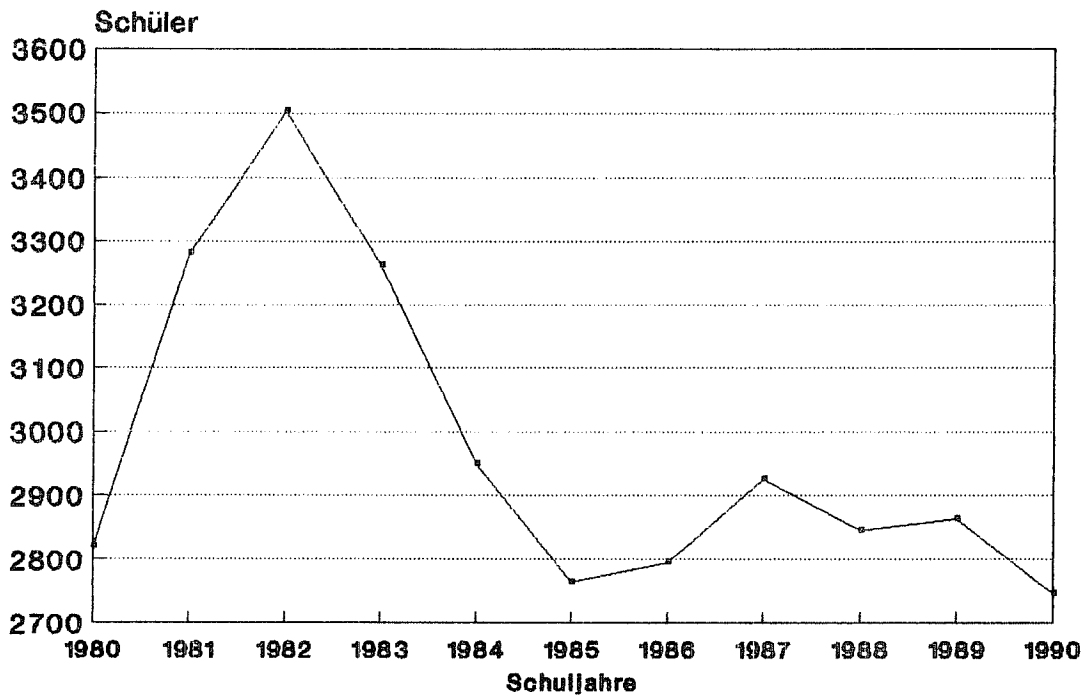


Schüler an Berufsaufbauschulen
 Schuljahr 1980/81-1990/91
 Berufsaufbauschulen insgesamt

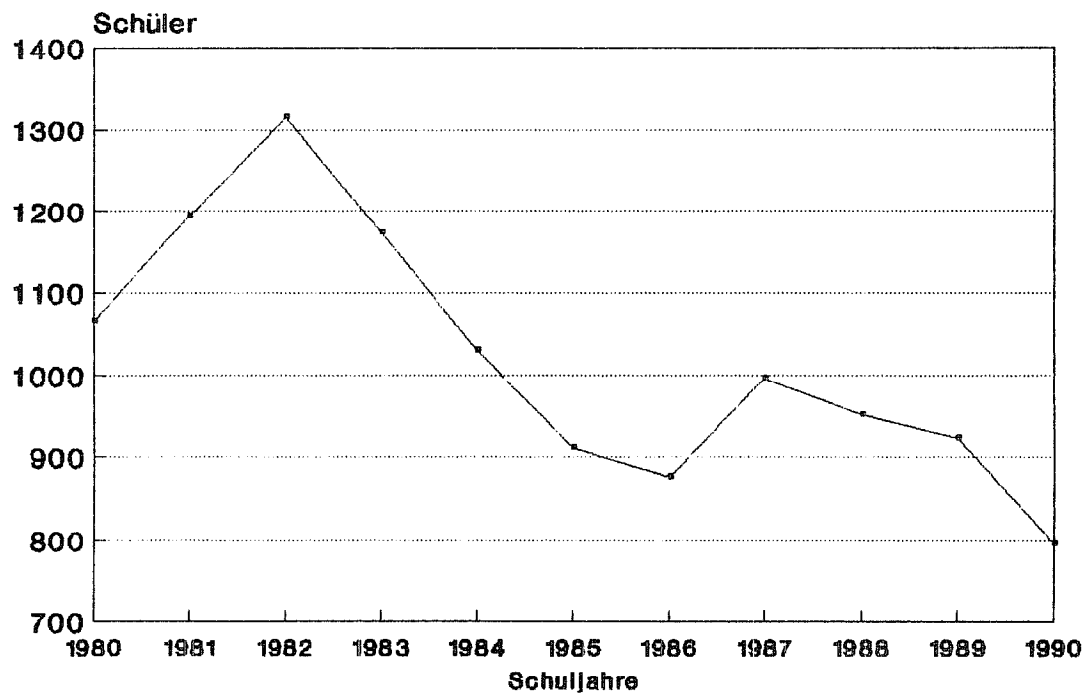


Öffentl. u.private Berufsaufbauschulen.

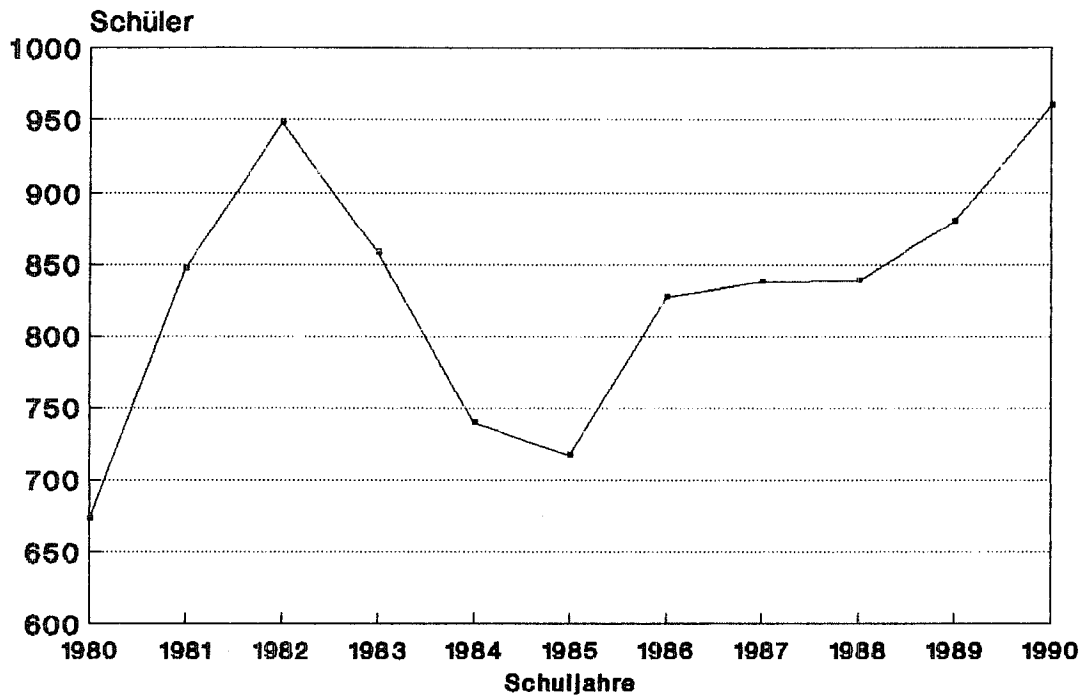
Schüler an Fachoberschulen
 Schuljahr 1980/81-1990/91
 Fachoberschulen Insgesamt



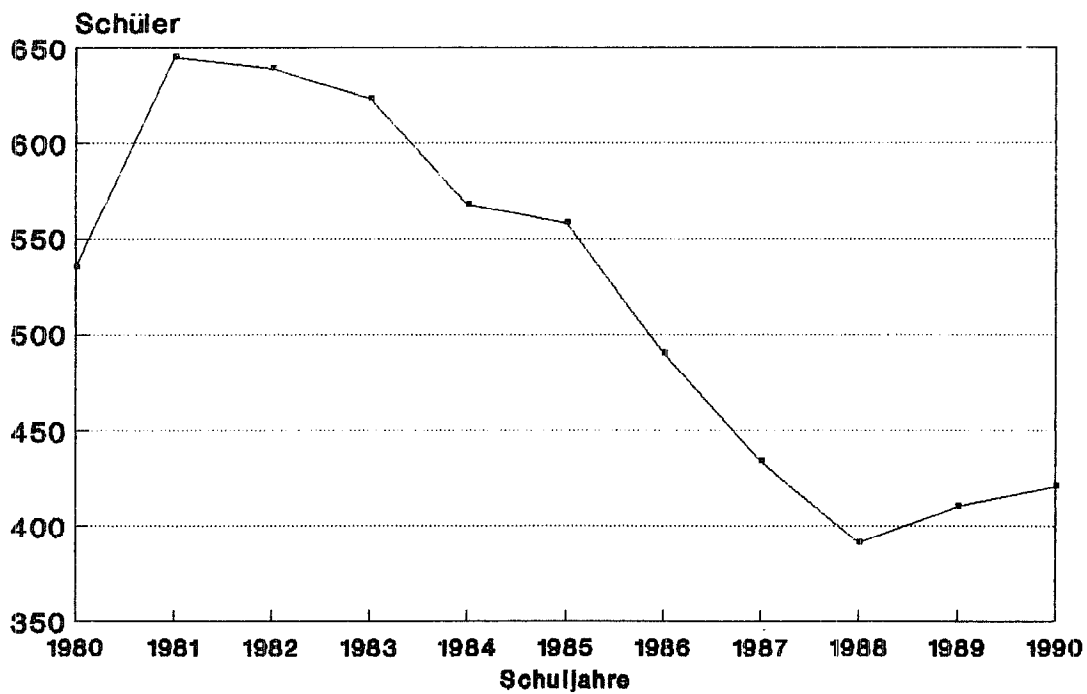
Schüler an Fachoberschulen
 Schuljahr 1980/81-1990/91
 Fachoberschulen für Ingenieurwesen



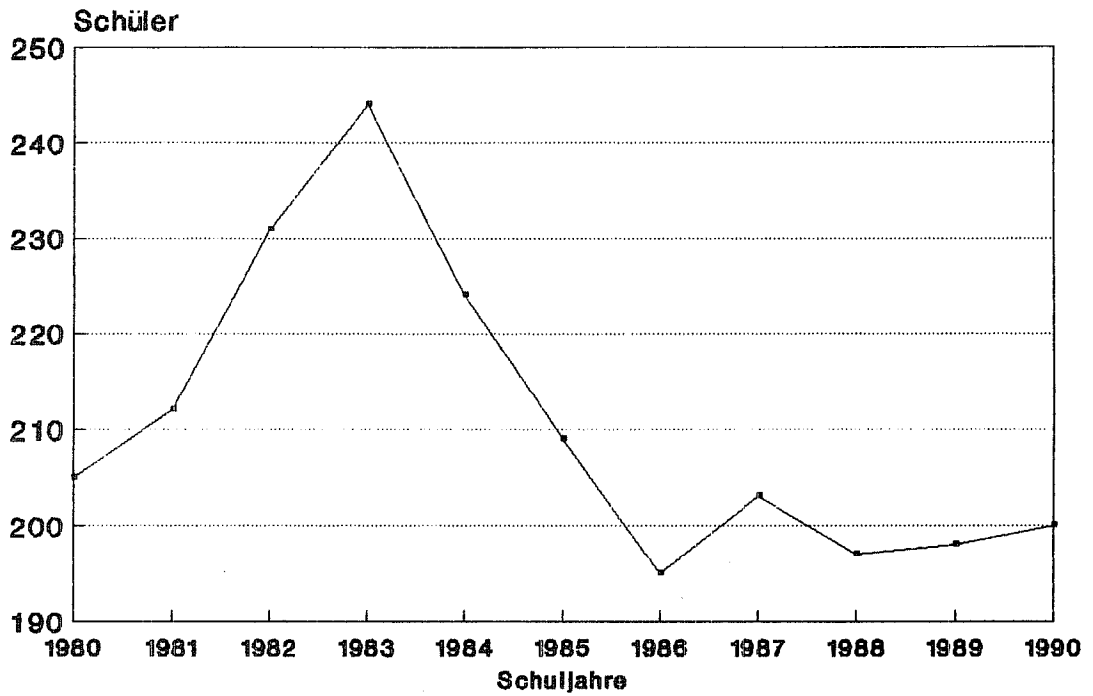
Schüler an Fachoberschulen
Schuljahr 1980/81-1990/91
Fachoberschulen für Wirtschaft



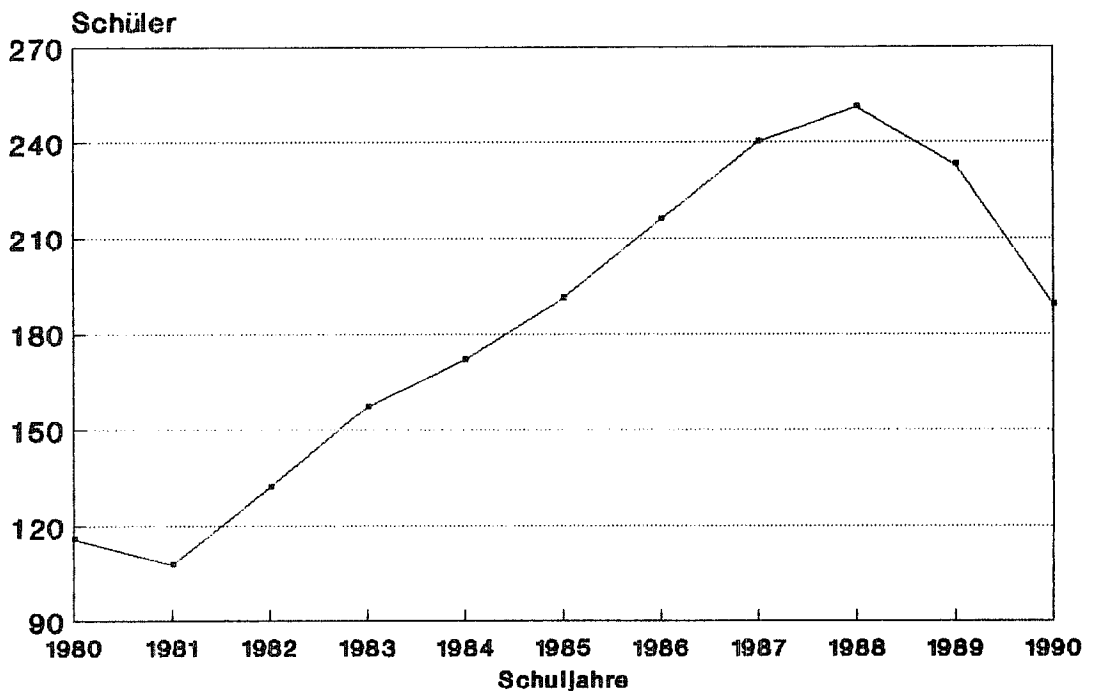
Schüler an Fachoberschulen
Schuljahr 1980/81-1990/91
Fachoberschulen für Sozialwesen



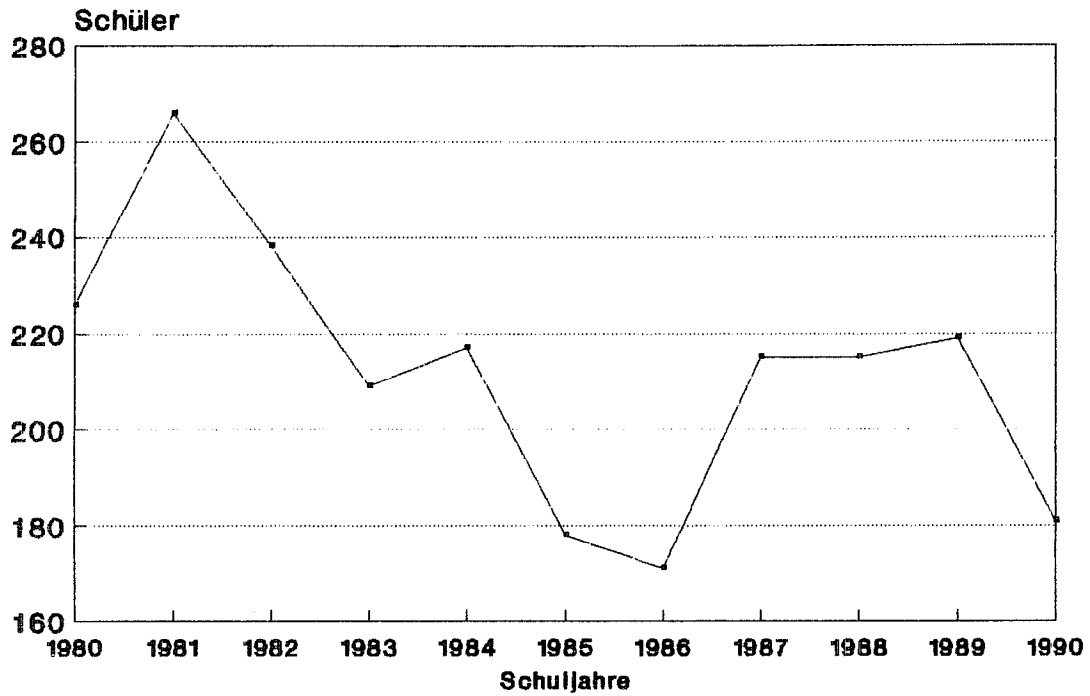
Schüler an Fachoberschulen
 Schuljahr 1980/81-1990/91
 FOS für Ingenieurwesen u. Design



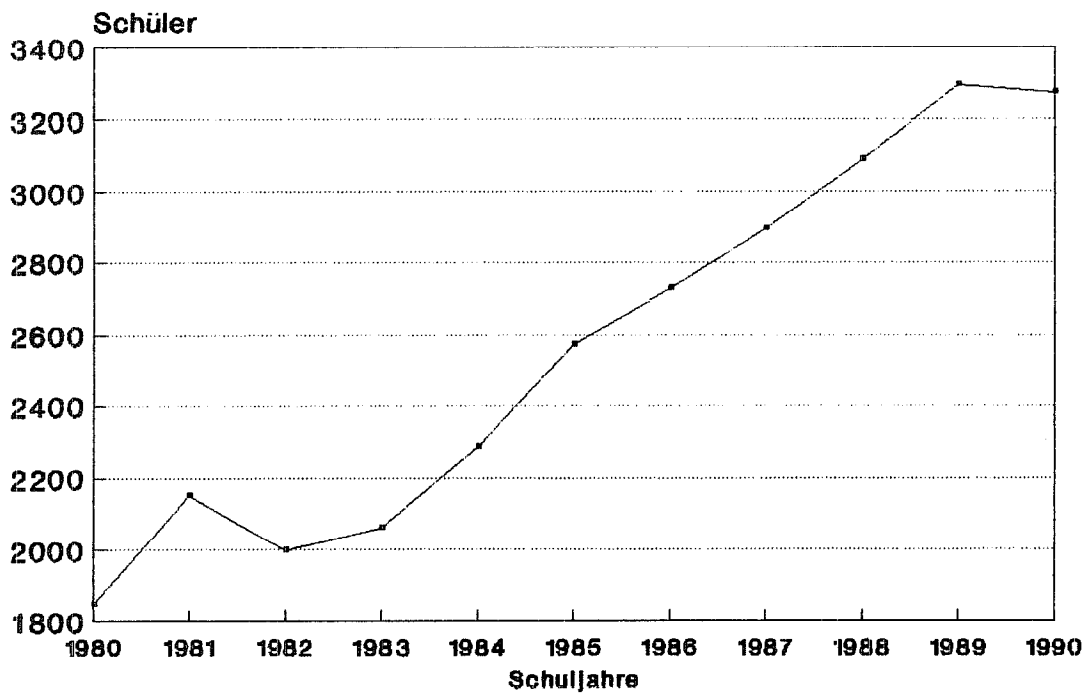
Schüler an Fachoberschulen
 Schuljahr 1980/81-1990/91
 FOS für Ingw.und Design (Abendform)



Schüler an Fachoberschulen
 Schuljahr 1980/81-1990/91
 Fachoberschulen für Wirtschaft(Abendf.)



Schüler an Fachschulen
 Schuljahr 1980/81-1990/91
 Fachschulen insgesamt



Tabellenteil

A. Übersichtstabellen

1. Die beruflichen Schulen in den Schuljahren 1980/81 bis 1990/91

Schulgattung	Schuljahr	Schulen	Klassen	Schüler		
				zusammen	männlich	weiblich
Berufsschulen	1980/81	42	1526	35514	22149	13365
	1985/86	42	1557	33162	20104	13058
	1988/89	43	1450	27803	15649	12154
	1989/90	43	1343	25353	14167	11186
	1990/91	43	1311	23888	13545	10343
Berufsgrundbildungsjahr Berufsvorbereitungsjahr Berufsgrundschuljahr	1980/81	42	138	2828	1617	1211
	1985/86	87	225	4207	1955	2252
	1988/89	81	150	2479	1352	1127
	1989/90	70	132	2091	1229	862
	1990/91	62	111	1856	1129	727
Berufsfachschulen	1980/81	81	336	8035	2300	5735
	1985/86	52	276	6063	1889	4174
	1988/89	53	241	5020	1712	3308
	1989/90	49	224	4524	1639	2885
	1990/91	49	206	4018	1521	2497
Höhere Berufsfachschulen	1980/81	—	—	—	—	—
	1985/86	1	4	90	51	39
	1988/89	3	15	335	220	115
	1989/90	4	17	394	244	150
	1990/91	5	19	414	268	146
Berufsaufbauschulen	1980/81	23	96	2007	1363	644
	1985/86	16	45	816	750	66
	1988/89	11	33	591	552	39
	1989/90	9	29	496	465	31
	1990/91	9	26	411	392	19
Fachoberschulen	1980/81	18	111	2844	1890	954
	1985/86	25	124	2780	1681	1099
	1988/89	28	128	2844	1830	1014
	1989/90	29	131	2863	1821	1042
	1990/91	28	135	2746	1628	1118
Fachschulen 1)	1980/81	22	95	2145	1515	630
	1985/86	22	110	2878	2294	584
	1988/89	21	126	3243	2567	676
	1989/90	22	146	3435	2703	732
	1990/91	21	136	3272	2524	748
Schulen des Gesundheitswesens	1980/81	37	104	2118	362	1756
	1985/86	41	103	2213	364	1849
	1988/89	44	105	2148	294	1854
	1989/90	43	105	2043	295	1748
	1990/91	42	106	1935	300	1635

1) bis 1989/90 einschl. Bergingenieurschule

2. Klassen und Schülerzahlen an öffentlichen und privaten beruflichen Schulen
im Zeitvergleich 1988/89 bis 1990/91

Teilzeit-Form nach Schulbereich	1988/89		1989/90		1990/91		Veränderungen zum Vorjahr		
	Klassen	Schüler	Klassen	Schüler	Klassen	Schüler	Klassen absolut	Schüler	
								abs.	in %
1. Teilzeit-Berufsschulen									
Techn.gewerbl.Bereich (inkl. BGJ/k)	769	13651	710	12406	707	11968	-3	-438	-3,5
Sozialpfl.Bereich (inkl. BGJ/k, HW/M u. FSHG)	275	5517	245	4759	219	4042	-26	-717	-15,1
Kaufmännischer Bereich	443	9339	423	8858	417	8523	-6	-335	-3,8
SUMME TEILZEIT	1487	28507	1378	26023	1343	24533	-35	-1490	-5,7
2. Berufliche Vollzeit-Schulen									
Berufsvorbereitungsjahr	35	401	33	350	24	266	-9	-84	-24,0
BGS-Normalform	20	366	16	283	11	212	-5	-71	-25,1
BGJ/s	62	1076	52	852	48	798	-4	-54	-6,3
Gewerbeschulen	26	520	28	511	25	482	-3	-29	-5,7
Sozialpflageschulen	40	741	35	690	35	662	0	-28	-4,1
Handelsschulen	82	1849	79	1631	74	1455	-5	-176	-10,8
Höhere Handelsschulen	87	1836	77	1634	67	1352	-10	-282	-17,3
Höhere Berufsfachschule für Wirtschaftsinformatik	11	249	12	283	13	289	1	6	2,1
Computertechnik	4	86	4	87	4	88	0	1	1,1
kaufm. Assistenten	-	-	0	0	1	19	1	19	x
Hotel-, Gaststätten- und Fremdenverkehrsgewerbe	-	-	1	24	2	37	1	13	54,2
Berufsaufbauschulen (einschl. Fachoberschulen TZ)	33	591	29	496	26	411	-3	-85	-17,1
Wirtschaftsgymnasium	128	2844	131	2863	135	2746	4	-117	-4,1
Berufsfachschulen für Kinderpflegerinnen	5	334	5	336	5	340	0	4	1,2
Hauswirtschaftlerinnen	4	53	3	42	4	48	1	6	14,3
Fachschulen für Sozialpädagogik	-	-	-	-	-	-	-	-	-
Hauswirtschaft	17	349	18	376	15	310	-3	-66	-17,6
Wirtschaftlerinnen	1	8	-	-	-	-	-	-	-
Staatliche Meisterschule	1	10	1	8	1	4	0	-4	-50,0
Staatliche Schule für Technik	13	217	12	206	13	221	1	15	7,3
Staatliche Schule für Technik	9	186	7	162	6	137	-1	-25	-15,4
SUMME VOLLEZEIT	578	11716	543	10834	509	9877	-34	-957	-8,8
+ SUMME TEILZEIT	1487	28507	1378	26023	1343	24533	-35	-1490	-5,7
= SUMME VOLL- u. TEILZEIT	2065	40223	1921	36857	1852	34410	-69	-2447	-6,6
Schulen und Schularten, die nicht im Feinausbaustand ent- halten sind	188	4574	211	4678	195	4294	-16	-384	-8,2
davon:									
Schulen d. Gesundheitswesens	105	2148	105	2043	106	1935	1	-108	-5,3
Schule f. Fremdsprachensekret.	2	21	2	16	2	15	0	-1	-6,3
Landwirtschaftsschule	2	25	1	10	3	44	2	34	340,0
Akademie f. Arbeit und Sozialwesen	3	142	3	124	3	126	0	2	1,6
FS für Jugend- und Heim- erziehung	3	64	3	66	3	68	0	2	3,0
FS für Betriebswirtschaft	1	4	8	24	8	26	0	2	8,3
Wirtschaftsakademie	12	478	18	372	18	396	0	24	6,5
Saartechnikum	16	434	16	591	16	598	0	7	1,2
Bergingenieurschule	9	153	9	142	0	0	-9	-142	-100,0
Techniker-Teilzeitschulen	35	1105	46	1290	36	1086	-10	-204	-15,8
INSGESAMT	2253	44797	2132	41535	2047	38704	-85	-2831	-6,8

3. Klassen- und Schülerzahlen im Zeitvergleich
 -öffentl. Schulen-
 -Kaufmännische Schulen (C - 4)-

Stand: 28. September 1990

Schulformen und Klassenstufen	1988/89		1989/90		1990/91		Veränderungen zum Vorjahr		
	Kl.	Sch.	Kl.	Sch.	Kl.	Sch.	Kl. abs.	Schüler	
								abs.	%
Teilzeitschulen	439	9297	418	8816	413	8484	-5	-332	-3,8
Klasse 10	89	1756	80	1802	82	1760	2	-42	-2,3
Klasse 11	173	3715	171	3556	167	3398	-4	-158	-4,4
Klasse 12	177	3826	167	3458	164	3324	-3	-134	-3,9
BGJ	25	530	18	400	18	389	0	-11	-2,8
BGJ/s	25	530	18	400	18	389	0	-11	-2,8
Handelsschule	76	1725	75	1548	68	1361	-7	-187	-12,1
Klasse 10	40	976	36	818	33	776	-3	-42	-5,1
Klasse 11	36	749	39	730	35	585	-4	-145	-19,9
Höhere Handelsschule	86	1821	75	1607	66	1330	-9	-277	-17,2
Klasse 11	42	1007	35	804	32	715	-3	-89	-11,1
Klasse 12	44	814	40	803	34	615	-6	-188	-23,4
Höhere Berufsfachschulen	11	249	12	283	13	289	1	6	2,1
Unterstufe	6	141	6	143	7	153	1	10	7,0
Oberstufe	5	108	6	140	6	136	0	-4	-2,9
Fachoberschulen	38	839	38	880	44	932	6	52	5,9
Klasse 11	18	406	17	393	20	436	3	43	10,9
Klasse 12	20	433	21	487	24	496	3	9	1,8
T - BAS	2	29	1	18	0	0	-1	-18	-100,0
Wirtschaftsgymnasium 1)	5	334	5	336	5	340	0	4	1,2

1) Klassen nur Klassenstufe 11

Kaufmännisch-Wirtschaftliche Schulen													INS- GESAMT
STANDORTE	Teilzeit form	Vollzeitform											
		BGJ			HS	HH	HWF-Wi	BAS	FOS	WG	zusammen		
		W.u.V.		A/B									
Klassen (K) Schüler (S)	Berufs- schule	A	B		A/B								
Dillingen	K S	16 263		1 26	1 28	5 91	3 64			5 107		15 316	31 579
Homburg	K S	15 304			1 25	6 133	7 126	1 26		2 55		17 365	32 669
St. Ingbert	K S	9 194	1 16			4 80	4 80			4 68		13 244	22 438
Lebach	K S	9 176	1 19	1 16		3 56	2 58			2 60		9 209	18 385
Merzig	K S	12 225				6 117	8 133			3 57		17 307	29 532
Neunkirchen	K S	34 695	1 14	1 20		6 102	5 122			2 39		15 297	49 992
Saarbrücken I	K S	115 2271										0 0	115 2271
Saarbrücken II	K S	33 661	1 22	3 67		9 187						13 276	46 937
Sbr./Halberg	K S	80 1774						6 141				6 141	86 1915
Saarbr./SWS	K S						10 204			12 281	5 340	27 825	27 825
Saarlouis	K S	32 733		1 17	1 18	9 184	7 154	6 122		8 176		32 671	64 1404
Sulzbach	K S	11 195			1 26	4 81	4 87					9 194	20 389
Völklingen	K S	29 661		1 24	1 26	4 89	4 66			3 57		13 262	42 923
Wadern	K S	7 140				4 74	6 121					10 195	17 335
St. Wendel	K S	11 192			1 25	8 167	6 115			3 59		18 366	29 558
ZUSAMMEN	K S	413 8484	4 71	8 170	6 148	68 1361	66 1330	13 289	0 0	44 959	5 340	214 4668	627 13152
PRIVATE ERSATZSCHULEN													
Homburg	K S	4 39		2 16								2 16	6 55
Neunkirchen	K S					4 79	2 41					6 120	6 120
zusammen	K S	4 39		2 16		4 79	2 41					8 136	12 175

3.2. Feinausbaustand der Kaufmännisch-
-Klassen- und Schülerzahlen

Standorte		Berufsschulen								
		Klasse 10				Klasse 11				
		A	C	Sonst.	Zus.	A	B	C	Sonst.	Zus.
Dillingen	K	3			3	4	3			7
	S	38			38	59	60			119
Homburg	K	2			2	3	3			6
	S	46			46	60	65			125
St. Ingbert	K	1			1	1	3			4
	S	19			19	25	64			89
Lebach	K	2			2	2	1			3
	S	35			35	61	7			68
Merzig	K	1			1	3	4			7
	S	28			28	40	58			98
Neunkirchen	K	3	4		7	4	6	4		14
	S	64	95		159	95	93	87		275
Saarbrücken I	K		13	9	22	25	7	15		47
	S		247	201	448	528	139	294		961
Saarbrücken II	K	7	4		11	10		5		15
	S	139	104		243	193		87		280
Sbr./Halberg	K	4	10		14	10	7	12		29
	S	96	234		330	217	150	254		621
Saarbr./SWS	K									
	S									
Saarlouis	K	4	3		7	6	4	3		13
	S	96	80		176	123	90	84		297
Sulzbach	K	2			2	3	2			5
	S	18			18	56	38			94
Völklingen	K	2	5		7	3	3	4		10
	S	39	137		176	62	71	101		234
Wadern	K	1			1	1	2			3
	S	12			12	25	43			68
St. Wendel	K	2			2	2	2			4
	S	32			32	35	36			71
zusammen	K	34	39	9	82	77	47	43		167
	S	662	897	201	1760	1579	914	907		3400
PRIVATE ERSATZSCHULEN										
Homburg	K						2			2
	S						20			20
Neunkirchen	K									
	S									
zusammen	K						2			2
	S						20			20

in Teilzeitform										Standorte
Klasse 12					Insgesamt					
A	B	C	Sonst.	Zus.	A	B	C	Sonst.	Zus.	
4 66	2 40			6 106	11 163	5 100			16 263	K S Dillingen
3 63	4 70			7 133	8 169	7 135			15 304	K S Homburg
1 16	3 70			4 86	3 60	6 134			9 194	K S St. Ingbert
3 51	1 22			4 73	7 147	2 29			9 176	K S Lebach
1 31	3 68			4 99	5 99	7 126			12 225	K S Merzig
5 104	5 98	3 59		13 261	12 263	11 191	11 241		34 695	K S Neunkirchen
25 453	8 163	13 246		46 862	50 981	15 302	41 787	9 201	115 2271	K S Saarbrücken I
6 128		1 10		7 138	23 460		10 201		33 661	K S Saarbrücken II
11 261	13 293	13 269		37 823	25 574	20 443	35 757		80 1774	K S Sbr./Halberg
										K S Saarbr./SWS
4 97	5 102	3 61		12 260	14 316	9 192	9 225		32 733	K S Saarlouis
2 39	2 44			4 83	7 113	4 82			11 195	K S Sulzbach
3 60	3 67	6 124		12 251	8 161	6 138	15 362		29 661	K S Völklingen
1 15	2 45			3 60	3 52	4 88			7 140	K S Wadern
2 39	3 50			5 89	6 106	5 86			11 192	K S St. Wendel
71 1423	54 1132	39 769	0 0	164 3324	182 3664	101 2046	121 2573	9 201	413 8484	K S zusammen
	2 19			2 19		4 39			4 39	K S Homburg
										K S Neunkirchen
	2 19			2 19		4 39			4 39	K S zusammen

3.3 Feinausbaustand der Kaufmännisch
-Klassen- und Schülerzahlen

Standorte Klassen (K) Schüler (S)		Berufliche Vollzeitschulen									
		BGJ			Handelsschule			BAS	Höhere Handelsschule		
		A	B	Zus.	10	11	Zus.		11	12	Zus.
Dillingen	K S		2 54	2 54	2 51	3 40	5 91		1 29	2 35	3 64
Homburg	K S		1 25	1 25	3 73	3 60	6 133		3 65	4 61	7 126
St. Ingbert	K S		1 16	1 16	2 50	2 30	4 80		2 36	2 44	4 80
Lebach	K S	1 19	1 16	2 35	1 25	2 31	3 56		1 29	1 29	2 58
Merzig	K S			0 0	3 71	3 46	6 117		4 76	4 57	8 133
Neunkirchen	K S	1 14	1 20	2 34	3 58	3 44	6 102		3 78	2 44	5 122
Saarbrücken I	K S										
Saarbrücken II	K S	1 22	3 67	4 89	5 110	4 77	9 187				
Sbr./Halberg	K S										
Saarbr./SWS	K S								5 109	5 95	10 204
Saarlouis	K S		2 35	2 35	4 99	5 85	9 184		3 79	4 75	7 154
Sulzbach	K S		1 26	1 26	2 47	2 34	4 81		2 48	2 39	4 87
Völklingen	K S		2 50	2 50	2 52	2 37	4 89		2 36	2 30	4 66
Wadern	K S			0 0	2 41	2 33	4 74		3 63	3 58	6 121
St. Wendel	K S		1 25	1 25	4 99	4 68	8 167		3 67	3 48	6 115
zusammen	K S	3 55	15 334	18 389	33 776	35 585	68 1361	0 0	32 715	34 615	66 1330

PRIVATE ERSATZSCHULEN

Homburg CJD	K S		2 16	2 16							
NK Baumann	K S				2 48	2 31	4 79		1 26	1 15	2 41
zusammen	K S		2 16	2 16	2 48	2 31	4 79		1 26	1 15	2 41

Wirtschaftlichen Schulen
im Schuljahr 1990/91

einschl. BGJ/s										Insgesamt	Standorte	
HBFS f. WI			FOS			Wirtschaftsgymnasium						
U	O	Zus.	11	12	Zus.	11	12	13	Zus.			
			2 50	3 57	5 107					15 316	K S	Dillingen
1 26		1 26	1 27	1 28	2 55					17 365	K S	Homburg
			2 32	2 36	4 68					13 244	K S	St. Ingbert
			1 33	1 27	2 60					9 209	K S	Lebach
			2 37	1 20	3 57					17 307	K S	Merzig
			1 13	1 26	2 39					15 297	K S	Neunkirchen
											K S	Saarbrücken I
										13 276	K S	Saarbrücken II
3 68	3 73	6 141								6 141	K S	Sbr./Halberg
			5 134	7 147	12 281	5 127	95	118	5 340	27 825	K S	Saarbr./SWS
3 59	3 63	6 122	3 74	5 102	8 176					32 671	K S	Saarlouis
										9 194	K S	Sulzbach
			1 24	2 33	3 57					13 262	K S	Völklingen
										10 195	K S	Wadern
			2 39	1 20	3 59					18 366	K S	St. Wendel
7 153	6 136	13 289	20 463	24 496	44 959	5 127	95	118	5 340	214 4668	K S	zusammen

										2 16	K S	Homburg CJD
										6 120	K S	NK Baumann
										8 136	K S	zusammen

4. Klassen- und Schülerzahlen im Zeitvergleich
 -öffentl. Schulen-
 -Techn.-gewerbl. Schulen (C - 3) -

Stand: 28. September 1990

Schulformen und Klassenstufen	1988/89		1989/90		1990/91		Veränderungen zum Vorjahr		
	Kl.	Sch.	Kl.	Sch.	Kl.	Sch.	Kl. abs.	Schüler	
								abs.	%
Berufsschule 1)	684	12273	642	11447	644	11090	2	-357	-3,1
Grundstufe	208	3741	193	3559	187	3459	-6	-100	-2,8
Fachstufe	476	8532	449	7888	457	7641	8	-247	-3,1
Berufsvorbe- reitungsjahr	21	230	24	243	15	155	-9	-88	-36,2
Berufsgrund- bildungsjahr / s	19	318	18	259	14	234	-4	-25	-9,7
Gewerbeschule	26	520	28	511	25	488	-3	-23	-4,5
Klasse 10	15	320	15	278	14	310	-1	32	11,5
Klasse 11	11	200	13	233	11	178	-2	-55	-23,6
Berufsaufbauschule	6	102	5	85	4	86	-1	1	1,2
Fachoberschule	51	1148	53	1121	51	996	-2	-125	-11,2
Klasse 11	15	315	14	207	14	272	0	65	31,4
Klasse 12	36	833	39	814	37	724	-2	-90	-11,1
Höhere Berufsfachschule f. Computertechnik	4	86	4	87	4	88	0	1	1,1
Unterstufe	2	48	2	46	2	49	0	3	6,5
Oberstufe	2	39	2	41	2	39	0	-2	-4,9

1)Einschl. BGJ/k.

VIERTELJAHRESHEFT

Die amtliche Statistik ist nicht nur eine der wesentlichen Informationsquellen für Parlamente und öffentliche Verwaltung, darüber hinaus werden in immer stärkerem Maße von Seiten der Öffentlichkeit, von Wirtschaft und Wissenschaft differenzierte Anforderungen an die statistischen Informationen gestellt. Aktualität und Problemorientierung des statistischen Datenmaterials sind weitere Bedürfnisse, die es zu erfüllen gilt.

STATISTISCHE NACHRICHTEN



In Aufsätzen, Darstellungen von Zeitreihen und statistischen Erhebungsverfahren werden informative Beiträge zu problemorientierten Fragenkomplexen angeboten. Über die reine Ergebnisdarstellung statistischer Erhebungen hinaus werden Struktur und Entwicklungen mit deren Besonderheiten und Ursachen aufgezeigt.

Brauchen Sie Zahlen für einen umfangreichen Überblick über wichtige Bevölkerungs- und Wirtschaftsdaten des Saarlandes?

Der "Zahlenspiegel" informiert Sie!

240
MERKMALE



Wenn Sie außerdem noch wissen wollen, wie die Saarländer im Bundesdurchschnitt abschneiden, eine auf 50 Merkmale gestraffte Tabelle mit **BUNDESZAHLEN** gibt Ihnen Auskunft.

Die wichtigsten und interessantesten Eckdaten statistischer Erhebungen erhalten Sie vorweg aus den **Statistischen Kurzinformationen**. Außerdem: Diese Meldung zeigt an, daß in Kürze das gesamte Zahlenmaterial dieser Erhebung zur Verfügung steht. Wenn Sie also mehr darüber wissen wollen, fordern Sie unseren umfangreicheren Statistischen Bericht dazu an.

Bilden Sie sich mit unseren **STATISTISCHEN NACHRICHTEN** Ihr eigenes Urteil über Stand und Verlauf unserer Wirtschaft. Unsere **VIERTELJAHRESHEFTE** bieten Ihnen die Möglichkeit dazu.

4.1 Feinausbaustand der Technisch-
-Klassen- und Schüler-

Standorte Klassen (K) Schüler (S)		Berufliche Vollzeitschulen											
		BWJ	BGJ/s					HBFS f. CT		Gewerbeschule			
			MET	EL	Holz	F u. R.	Sonstige	U	O	Klasse 10		Klasse 11	
MET	EL							MET	EL	MET	EL		
Dillingen	K S	1 17	1 32	1 14						1 30	1 29	1 16	1 15
Homburg	K S		1 19							1 18	1 19	1 19	
St. Ingbert	K S		1 18							11	1 7	6	1 9
Lebach	K S	1 14	1 10										
Merzig	K S	1 15	1 8			1 20				1 17	1 23		1 13
Neunkirchen	K S	1 13	1 13	7	8					5	1 17	11	1 12
Saarbrücken I	K S									1 16	1 23		1 18
Saarbrücken II	K S				1 19								
Saarlouis	K S	1 11											
Sulzbach	K S		1 12										
Völklingen	K S		2 30					2 49	2 39	4	1 18	4	1 9
Wadern-Nunkirche	K S	1 7	6							7		1 9	
St. Wendel	K S	4 48	1 14							1 22	2 44	1 20	1 17
Homburg IBS	K S	5 30				1 4							
zusammen	K S	15 155	10 162	1 21	1 27	2 24		2 49	2 39	5 130	9 180	4 85	7 93

Saarbrücken Meistersch.	K S												
Saarbrücken FS f. Tech.	K S												
zusammen	K S												

einschl. BGJ/s										Standorte Klassen (K) Schüler (S)
BAS	Fachoberschule								Insgesamt	
	Klasse 11				Klasse 12					
	MET	EL	Bau	Sonstige	MET	EL	Bau	Sonstige		
	1 17	1 18			3 47	3 56			15 291	K S Dillingen
				1 17	1 16	1 17		1 16	8 141	K S Homburg
	4	1 13			1 24	2 42			7 134	K S St. Ingbert
									2 24	K S Lebach
		1 14			1 20	2 42			10 172	K S Merzig
		1 17	9		1 22	1 18	1 20		8 172	K S Neunkirchen
	1 18	1 19			2 36	3 69			10 199	K S Saarbrücken I
			1 19	3 71			2 42	3 68	10 219	K S Saarbrücken II
							1 17		2 28	K S Saarlouis
									1 12	K S Sulzbach
4 86	10	5		1 6	29	5 44		19	18 352	K S Völklingen
									2 29	K S Wad.-Nunkirchen
	1 15				1 25	2 35			14 240	K S St. Wendel
									6 34	K S Homburg LBS
4 86	3 64	5 86	1 28	5 94	10 219	19 323	4 79	4 103	113 2047	K S zusammen
									13 221	K S Saarbrücken
									6 137	K S Saarbrücken
									19 358	K S zusammen

4.2. Gesamt-Ausbaustand
-Klassen- und
-Öffentliche und

Standorte	Klassen (K) Schüler (S)	Teilzeitform											zusammen	
		Berufsschule								BGJ/k				
		Metall	Elektro	Holz	Bau	Druck	Farbe	Bergbau	Mono	Sonstige	Metall	Elektro		Bau
Dillingen	K	56	13							4		3		76
	S	1058	247							44		56		1405
Homburg	K	35	6									2		43
	S	613	98									32		743
St. Ingbert	K	18	4		2									24
	S	310	80		29									419
Lebach	K	2												2
	S	34												34
Merzig	K	13	4						6					23
	S	241	32						105					378
Neunkirchen	K	31	7	6	9					3		1	4	67
	S	550	146	126	166					40		18	68	1222
Saarbrücken I	K	43	44						3			7		97
	S	738	797						68			151		1754
Saarbrücken II	K			14	32	21	16			8			4	95
	S			283	573	433	310			114			123	1836
Saarlouis	K			6	8					6			4	24
	S			112	146					71			72	401
Sulzbach	K	39	11							3				53
	S	588	158							36				782
Völklingen	K	61	13						4			1		79
	S	1014	228						91			15		1348
Wadern-Nunk.	K	15	4	3										22
	S	244	45	66										355
St. Wendel	K	18	4							2				24
	S	289	42							16				347
Homburg LBS	K	6	1	3			4			1				15
	S	26	5	12			18			5				66
ZUSAMMEN	K	337	111	32	51	21	32	0	7	27		14	12	644
	S	5705	1878	599	914	433	541	0	159	326		272	263	11090

		Private Ersatzschulen												
Homburg	K	7	2	2	1		2		4	4	2	1	3	28
	S	37	14	11	4		14		38	40	22	5	25	210
Völkli.-Fenne	K	13	11					9	6			2		41
	S	241	221					137	76			45		720
ZUSAMMEN	K	20	13	2	1		2	9	10	4	2	3	3	69
	S	278	235	11	4		14	137	114	40	22	50	25	930

Vollzeitform												
BGJ/s					HBFS f. CT	BVJ	GS	BAS	FOS	zusammen	K	Standorte
Metall	Elektro	Holz	Chemie	Farbe								
1 32	1 14					1 17	4 90		8 138	15 291	K S	Dillingen
1 19							3 56		4 66	8 141	K S	Homburg
1 18							2 33		4 83	7 134	K S	St. Ingbert
1 10						1 14				2 24	K S	Lebach
1 8				1 20		1 15	3 53		4 76	10 172	K S	Merzig
1 13	7	8				1 13	2 45		4 86	8 172	K S	Neunkirchen
							3 57		7 142	10 199	K S	Saarbrücken I
		1 19							9 200	10 219	K S	Saarbrücken II
						1 11			1 17	2 28	K S	Saarlouis
1 12										1 12	K S	Sulzbach
2 30					4 88		2 35	4 86	6 113	18 352	K S	Völklingen
6						1 7	1 16			2 29	K S	Wad.-Neunkirchen
1 14						4 48	5 103		4 75	14 240	K S	St. Wendel
				1 4		5 30				6 34	K S	Homburg LBS
10 162	1 21	1 27	0 0	2 24	4 88	15 155	25 488	4 86	51 996	113 2047	K S	zusammen

											K S	Homburg
											K S	Völk.-Fenne
											K S	zusammen

4.3. Feinausbaustand der Technisch-
Klassen- und Schülerzahlen

Standorte Klassen (K) Schüler (S)		Berufsschulen in Teilzeit-															
		Metall						Elektro				Bau			Holz		
		Fertigungstechnik			Inst.		Kfz		Industrie		Handwerk		AO-B	G	F	G	F
		BGJ/k	G	F	G	F	G	F	BGJ/k	F	G	F					
Dillingen	K		10	20		14	4	8	3	9	1	3					
	S		224	331		265	89	149	56	158	26	63					
Homburg	K		6	23			2	4	2	6							
	S		130	379			38	66	32	98							
St. Ingbert	K		2	7	1	2	2	4			1	3		1	1		
	S		44	108	17	45	33	63			24	56		15	14		
Lebach	K			1				1									
	S			21				13									
Merzig	K		2	5			2	4			1	3					
	S		52	99			31	59			8	24					
Neunkirchen	K		3	7	4	10	2	5	1	3	1	3	4	1	8	2	4
	S		69	118	70	171	32	90	18	58	26	62	68	16	150	41	85
Saarbrücken I	K		9	34					7	26	5	13					
	S		160	578					151	503	78	216					
Saarbrücken II	K												4	6	26	5	9
	S												123	109	464	117	166
Saarlouis	K												4	2	6	2	4
	S												72	33	113	34	78
Sulzbach	K		4	9	3	23					2	9					
	S		57	112	70	349					27	131					
Völklingen	K		5	22			8	26	1	6	1	6					
	S		124	325			142	423	15	129	18	81					
Wadern-Nunkirche	K		3	9			1	2			1	3				1	2
	S		65	128			17	34			17	28				27	39
St. Wendel	K		2	5	1	3	2	5			1	3					
	S		43	75	10	33	42	86			11	31					
Homburg LBS	K		1	2	1	1	1	1			1					1	2
	S		10	7	3	3	1	2			4	1				5	7
zusammen	K	0	47	144	10	53	23	60	14	50	15	46	12	10	41	11	21
	S	0	978	2281	170	866	425	985	272	946	239	693	263	173	741	224	375

form einschl. BGJ/k														Standorte	
Farbe u. Raumgestaltung		Druck Foto		Bergbau		Mono		zusammen		Sondermaßnahmen		Insgesamt			
G	F	G	F	G	F	G	F	G	F	G	F	G	F		
								18	54	4		22	54	K	Dillingen
								395	966	44		439	966	S	
								10	33			10	33	K	Homburg
								200	543			200	543	S	
								7	17			7	17	K	St. Ingbert
								133	286			133	286	S	
									2				2	K	Lebach
									34				34	S	
2	4							7	16			7	16	K	Merzig
31	84							122	266			122	266	S	
2	4							20	44	3		23	44	K	Neunkirchen
33	75							373	809	40		413	809	S	
						1	2	22	75			22	75	K	Saarbrücken I
						24	44	413	1341			413	1341	S	
4	12	7	14					26	61	8		34	61	K	Saarbrücken II
103	207	161	272					613	1109	114		727	1109	S	
								8	10	6		14	10	K	Saarlouis
								139	191	71		210	191	S	
								9	41	3		12	41	K	Sulzbach
								154	592	36		190	592	S	
						1	3	16	63			16	63	K	Völklingen
						33	58	332	1016			332	1016	S	
								6	16			6	16	K	Wad.-Nunkirchen
								126	229			126	229	S	
								6	16	2		8	16	K	St. Wendel
								106	225	16		122	225	S	
2	2							6	8		1	6	9	K	Homburg LBS
8	10							31	30	1	4	32	34	S	
10	22	7	14	0	0	2	5	161	456	26	1	187	457	K	zusammen
175	376	161	272	0	0	57	102	3137	7637	322	4	3459	7641	S	

5. Klassen- u. Schülerzahlen im Zeitvergleich
 -öffentl. Schulen-
 - Sozialpflegerische Schulen (C - 5) -

Stand: 28. September 1990

Schulformen und Klassenstufen	1988/89		1989/90		1990/91		Veränderungen zum Vorjahr		
	Kl.	Sch.	Kl.	Sch.	Kl.	Sch.	Kl. abs.	Schüler	
								abs.	%
BGJ/s	7	122	6	107	6	94	0	-13	-12,1
Teilzeitschulen	268	5419	239	4663	211	3948	-28	-715	-15,3
Klasse 10	81	1660	76	1450	71	1280	-5	-170	-11,7
Klasse 11	92	1783	82	1568	68	1285	-14	-283	-18,0
Klasse 12	95	1976	81	1645	72	1383	-9	-262	-15,9
BGS	20	366	16	283	11	212	-5	-71	-25,1
BGS-Normalform	20	366	16	283	11	212	-5	-71	-25,1
BVJ/Hauswirtschaft	14	171	9	107	9	111	0	4	3,7
Sozialpflegeschule	40	741	35	690	35	662	0	-28	-4,1
Klasse 10	21	403	18	380	20	392	2	12	3,2
Klasse 11	19	338	17	310	15	270	-2	-40	-12,9
Kinderpflegerinnen	4	53	3	42	4	48	1	6	14,3
Klasse 11	1	20	1	17	2	26	1	9	52,9
Klasse 12	3	33	2	25	2	22	0	-3	-12,0
BAS/hsp Unterstufe Oberstufe									
Fachoberschule	20	391	21	410	22	421	1	11	2,7
Klasse 11	9	181	11	214	11	209	0	-5	-2,3
Klasse 12	11	210	10	196	11	212	1	16	8,2
FSP-Erzieher	13	265	14	288	15	310	1	22	7,6
Unterstufe	6	127	8	171	7	144	-1	-27	-15,8
Oberstufe	7	129	6	117	8	166	2	49	41,9
Fachschule f. HWM	2	42	2	29	2	30	0	1	3,4
Wirtschafterin	1	10	1	8	1	4	0	-4	-50,0
HBFS für HGF			1	24	2	37	1	13	54,2

1) Ab dem Schuljahr 1988/89 BVJ Hauswirtschaft



Mehr als 64 000 Schriften

Über 600 laufende Zeitschriften und Zeitungen

Statistiken des In- und Auslandes,
der deutschen Bundesländer,
des Deutschen Reiches,
der ehemaligen deutschen Länder

Saarland 
STATISTISCHES LANDESAMT

Hardenbergstr. 3 · 6600 Saarbrücken · Tel. (0681) 505-928/975 · Sigel: Sa 3

Öffnungszeiten:

Mo. - Fr. 8.30 – 12.00 Uhr und 13.00 – 15.00 Uhr

5.1. Gesamt-Ausbaustand
-Klassen- und
-öffentliche und

Standorte		Hauswirtschaftlich-Sozialpflegerische									
		Teilzeitform									
		Berufsschule									zusammen
		Textil	Chemie	Kö.-pfl.	Ern.	Ilw/A	BGJ/k	Agrar	Ilw/M	Mono	
Homburg	K			3	6						9
	S			65	78						143
St. Ingbert	K			3							3
	S			62							62
Lebach	K										
	S										
Merzig	K			4		3				2	9
	S			68		32				26	126
Neunkirchen	K	2		6	21	3	1			2	35
	S	36		138	362	45	11			24	616
Saarbrücken II	K				24			46		4	74
	S				519			1034		33	1586
Saarbrücken M	K	9		8		4					21
	S	130		161		47					338
Saarlouis	K	3		11	21	4				1	40
	S	40		217	398	56				9	720
Sulzbach	K			3							3
	S			60							60
Völklingen	K		5	5							10
	S		94	96							190
Wadern-Nunk.	K										
	S										
St. Wendel	K			6		1					7
	S			97		10					107
Homburg LBS	K										
	S										
zusammen	K	14	5	49	72	15	1	46		9	211
	S	206	94	964	1357	190	11	1034		92	3948

		Private Ersatzschulen									
Homburg	K	2				2	2				6
	S	6				23	19				48

und nichttechnische Gewerbliche Schulen																				Standorte	
Vollzeitform																		zusammen			
BGJ/s				BGS	BVJ	SPF		HM		Ki		FSP		FOS		Wi	HBFS				
KG.-pfl.	Ern.	Hw u Ern	Ch/Ph/Bi			10	11	U	O	11	12	11	12	11	12		U	O			
				1 16	2 29	3 55	2 33												8 133	K S	HOM
				1 10	1 14	2 32	1 18												5 74	K S	IGB
	1 9			1 14		1 26	1 16							1 24	1 18				6 107	K S	Lebach
				1 24		2 50	2 37							1 12	1 15				7 138	K S	MZG
	1 14			1 22	3 23	2 37	1 29			1 11	1 13			2 31	2 35				14 215	K S	NK
	1 21																1 20	1 17	3 58	K S	SB II
				1 26	1 7	3 56	2 35	1 13	1 17	1 15	1 9	4 85	6 119	3 65	3 66	1 4			28 517	K S	SB M
				1 26		2 42	2 40					3 59	2 47	2 45	2 46				14 305	K S	SLS
				1 14	1 13														2 27	K S	Sulzb.
1 9			2 41	1 25	1 16	1 17	1 12												7 120	K S	VK
				1 13	9	1 17	1 18												3 57	K S	W.Nunk.
				1 22		3 60	2 32							2 32	2 32				10 178	K S	WND
																				K S	HOM LBS
1 9	3 44		2 41	11 212	9 111	20 392	15 270	1 13	1 17	2 26	2 22	7 144	8 166	11 209	11 212	1 4	1 20	1 17	107 1929	K S	zus.

																					K S	HOM
--	--	--	--	--	--	--	--	--	--	--	--	--	--	--	--	--	--	--	--	--	--------	-----

5.2. Feinausbaustand der Hauswirtsch.-Sozialpfliegerischen

-Klassen- und Schülerzahlen

Standorte		Berufsschulen in Teilzeit-														
		Agrarwirtschaft			Chemie Physik Biologie			Bekleidung			Ernährung					
		10	11	12	10	11	12	10	11	12	Fleischerei			Bäckerei		
10	11										12	10	11	12		
Klassen (K)	Schüler (S)															
Homburg	K S										2 15	1 16		1 16	1 13	1 18
St. Ingbert	K S															
Lebach	K S															
Merzig	K S															
Neunkirchen	K S							1 16	1 20		2 41	3 47	3 42	3 57	4 73	6 102
Saarbrücken II	K S	8 160	9 188	9 205							3 66	3 56	3 79	4 90	4 92	7 136
Saarbrücken M	K S							3 39	4 55	2 36						
Saarlouis	K S							1 12	1 17	1 11	3 45	2 38	3 50	4 80	4 96	5 89
Sulzbach	K S															
Völklingen	K S				1 36	2 44	2 14									
Wad.-Nunk.	K S															
St. Wendel	K S															
ZUSAMMEN	K S	8 160	9 188	9 205	1 36	2 44	2 14	5 67	6 92	3 47	10 167	9 157	9 171	12 243	13 274	19 345

		Private Ersatzschulen														
Homburg	K S							1 10	1 3	1 3						

zeitform einschl. BGJ/k															Standorte			
Ernährung			Hauswirtschaft			Körperpflege			Mono			Insgesamt					Klassen (K)	Schüler (S)
Gastgewerbe			10	11	12	10	11	12	10	11	12	10	11	12				
						1	1	1				4	3	2	K	Homburg		
						22	19	24				53	48	42	S			
						1	1	1				1	1	1	K	St. Ingbert		
						21	22	19				21	22	19	S			
															K	Lebach		
															S			
			1	1	1	1	1	2	2			4	2	3	K	Merzig		
			9	5	18	22	19	27	26			57	24	45	S			
			1	1	2	2	2	2	2			11	11	13	K	Neunkirchen		
			11	15	30	48	42	48	24			197	197	222	S			
6	6	8							2	2		23	24	27	K	Saarbrücken II		
139	146	196							16	17		471	499	616	S			
			1	2	1	3	2	3				7	8	6	K	Saarbrücken M		
			14	27	6	62	39	60				115	121	102	S			
			1	2	1	4	3	4	1			14	12	14	K	Saarlouis		
			10	20	26	80	63	74	8	1		235	235	250	S			
						1	1	1				1	1	1	K	Sulzbach		
						18	18	24				18	18	24	S			
						2	2	1				3	4	3	K	Völklingen		
						34	46	16				70	90	30	S			
															K	Wad.-Nunk.		
															S			
			1			2	2	2				3	2	2	K	St. Wendel		
			10			33	31	33				43	31	33	S			
6	6	8	5	6	5	17	15	17	7	2		71	68	72	K	ZUSAMMEN		
139	146	196	54	67	80	340	299	325	74	18		1280	1285	1383	S			

			1	1	1							2	2	2	K	
			9	12	11							19	15	14	S	

6. Lehrpersonen *) an beruflichen Schulen nach Schularten
und Beschäftigungsverhältnis im Schuljahr 1989/90 **)

Schulart	Geschlecht	Lehrer/ -innen zusammen	Vollzeit- Teilzeit-		Stunden- weise beschäftigte Lehrer/ -innen	Referendare	Lehrer/ innen mit befristeten Dienst- verträgen	Lehrwerk- meister
			beschäftigte (hauptamtliche/ hauptberufliche) Lehrer/-innen					
Berufsschulen	männlich	679	566	39	38	13	19	4
	weiblich	188	94	66	17	3	8	-
	zusammen	867	660	105	55	16	27	4
BGJ/BGS, BVJ	männlich	130	97	4	6	-	-	23
	weiblich	77	49	21	-	2	1	4
	zusammen	207	146	25	6	2	1	27
Berufsfachschulen	männlich	306	251	10	28	3	8	6
	weiblich	201	107	70	8	5	8	3
	zusammen	507	358	80	36	8	16	9
Berufsaufbauschulen	männlich	40	21	2	15	2	-	-
	weiblich	20	6	9	5	-	-	-
	zusammen	60	27	11	20	2	-	-
Fachoberschulen	männlich	129	116	4	6	1	-	-
	weiblich	58	32	17	3	-	5	1
	zusammen	187	148	21	11	1	5	1
Fachschulen 1)	männlich	234	64	4	147	2	17	-
	weiblich	66	31	16	15	2	2	-
	zusammen	300	95	20	162	4	19	-
Schulen des Gesundheitswesens	männlich	512	27	-	485	-	-	-
	weiblich	259	72	-	187	-	-	-
	zusammen	771	99	-	672	-	-	-
INSGESAMT	männlich	2030	1142	63	727	21	44	33
	weiblich	869	391	199	235	12	24	8
	zusammen	2899	1533	262	962	33	68	41
Dagegen 1988/89	männlich	2271	1132	55	966	21	63	34
	weiblich	902	396	193	269	7	28	9
	zusammen	3173	1528	248	1235	28	91	43

*) Fallberechnung: Summe der an der jeweiligen Schulart geleisteten Stdn. dividiert durch die insges. erteilten Stunden multipliziert mit der Anzahl der Lehrer. -**) Vorläufiges Ergebnis. - 1) Einschl. Bergingenieurschule

6.1. Lehrpersonen *) an beruflichen Schulen nach Schularten
und Beschäftigungsverhältnis im Schuljahr 1990/91 **)

Schulart	Geschlecht	Lehrer/ -innen zusammen	beschäftigte		Stunden- weise beschäftigte Lehrer/ -innen	Referendare	Lehrer/ innen mit befristeten Dienst- verträgen	Lehrwerk- meister
			Vollzeit-	Teilzeit-				
			(hauptamtliche/ hauptberufliche) Lehrer/-innen					
Berufsschulen	männlich	633	596	22	25	5	12	3
	weiblich	200	94	70	16	16	3	1
	zusammen	863	690	92	41	21	15	4
BGJ/BGS, BVJ	männlich	110	83	3	4	—	—	20
	weiblich	66	41	19	1	1	1	3
	zusammen	176	124	22	5	1	1	23
Berufsfachschulen	männlich	269	220	11	24	3	5	6
	weiblich	182	104	59	9	3	5	2
	zusammen	451	324	70	33	6	10	8
Berufsaufbauschulen	männlich	21	15	1	5	—	—	—
	weiblich	13	8	3	2	—	—	—
	zusammen	34	23	4	7	—	—	—
Fachoberschulen	männlich	138	122	6	7	—	2	1
	weiblich	56	32	15	1	2	5	1
	zusammen	194	154	21	8	2	7	2
Fach- und Technikerschulen 1)	männlich	202	70	4	121	—	6	1
	weiblich	76	38	21	17	—	—	—
	zusammen	278	108	25	138	—	6	1
Schulen des Gesundheitswesens	männlich	516	29	—	487	—	—	—
	weiblich	287	72	—	215	—	—	—
	zusammen	803	101	—	702	—	—	—
INSGESAMT	männlich	1919	1135	47	673	8	25	31
	weiblich	880	389	187	261	22	14	7
	zusammen	2799	1524	234	934	30	39	38
Dagegen 1989/90 1)	männlich	2030	1142	63	727	21	44	33
	weiblich	869	391	199	235	12	24	8
	zusammen	2899	1533	262	962	33	68	41

*) Fallberechnung: Summe der an der jeweiligen Schulart geleisteten Stdn. dividiert durch die insges. erteilten Stunden multipliziert mit der angegebenen Lehrerzahl. -**) Vorläufiges Ergebnis. - 1) Einschl. Bergingenieurschule.

Hinweise auf Veröffentlichungen aus dem Bereich des Bildungswesens

STATISTIKEN DES BILDUNGSWESENS

1. Ergebnisse laufender Erhebungen — Statistische Berichte

B I 1, Teil I, „Allgemeinbildende Schulen — Übersicht und Verzeichnis“, erscheint jährlich, zuletzt für das Schuljahr 1990/91

B I 1, Teil II, „Allgemeinbildende Schulen — Ergebnistabellen“, erscheint jährlich, zuletzt für das Schuljahr 1989/90

B I 3, „Studien- und Berufswünsche im Saarland“, erscheint jährlich, zuletzt 1990

B II 1, Teil I, „Berufliche Schulen — Übersicht und Verzeichnis“, erscheint jährlich, zuletzt für das Schuljahr 1990/91

B II 1, Teil II, „Berufliche Schulen — Ergebnistabellen“, erscheint jährlich, zuletzt für das Schuljahr 1989/90

B II 5, „Auszubildende 19...“, erscheint jährlich, zuletzt 1990

B III 1, „Studierende an den Hochschulen des Saarlandes“, erscheint halbjährlich, zuletzt für das Wintersemester 1989/90

B III 3, „Abschlußprüfungen an den Hochschulen des Saarlandes“, erscheint jährlich, zuletzt für 1988/89

B III 4, „Personal an den Hochschulen des Saarlandes“, erscheint jährlich, zuletzt für 1988

B III 5, „Raumbestand an den Hochschulen des Saarlandes“, erschien zuletzt 1987

B IV 1, „Erwachsenenbildung im Saarland“, erscheint jährlich, zuletzt für das Jahr 1989

B V 8, „Vorschulerziehung im Saarland“, erscheint jährlich, zuletzt für das Jahr 1990

2. Einzelveröffentlichungen

Einzelchrift Nr. 39 „Berufliche Bildung im Saarland“, erschienen 1973

Einzelchrift Nr. 48 „Vorschulerziehung im Saarland“, erschienen 1975

Einzelchrift Nr. 62 „Allgemeinbildende Schulen im Saarland 1983/84“, erschienen 1983

Einzelchrift Nr. 69 „Allgemeinbildende Schulen im Saarland 1984/85“, erschienen 1984

Einzelchrift Nr. 71 „Allgemeinbildende Schulen im Saarland 1985/86“, erschienen 1985

Einzelchrift Nr. 72 „Allgemeinbildende Schulen im Saarland 1986/87“, erschienen 1986

Sonderheft Nr. 88 „Kinderspielplätze im Saarland“, erschienen 1974

Sonderheft Nr. 104 „Studien- und Berufswünsche 1971-1975“, erschienen 1977

Sonderheft Nr. 138 „Allgemeinbildende Schulen im Saarland 1987/88“, erschienen 1987

Sonderheft Nr. 141 „Berufliche Schulen im Saarland 1973-1988“, erschienen 1988

Sonderheft Nr. 142 „Allgemeinbildende Schulen im Saarland 1988/89“, erschienen 1988

Sonderheft Nr. 145 „Berufliche Schulen im Saarland 1988/89“, erschienen 1989

Sonderheft Nr. 150 „Allgemeinbildende Schulen im Saarland 1989/90“, erschienen 1989

Sonderheft Nr. 152 „Berufliche Schulen 1989/90“, erschienen 1989

STATISTISCHE NACHRICHTEN — Vierteljahresheft des Statistischen Landesamtes, Heft 1,2/81 „Entlaßschüler und Ausbildungsplatznachfrage 1981“, erschienen im Juli 1981

Heft 4/81 „Studien- und Berufswünsche 1972 bis 1981“, erschienen im Dezember 1981

Heft 4/84 „Erwachsenenbildung im Saarland 1983“, erschienen 1984

Heft 4/85 „Berufsausbildung in Betrieb und Schule“, erschienen 1985

Heft 3/87 „Frauen im saarländischen Bildungssystem“, erschienen 1987

Heft 2/88 „Entlaßschüler und Ausbildungsnachfrage am 20. Mai 1988“, erschienen 1988

Heft 2/89 „Entlaßschüler und Ausbildungsnachfrage am 8. Mai 1989“, erschienen 1989

Heft 4/89 „Die Schulen im Saarland, Grund- und Strukturdaten 1989/90“, erschienen 1990

Heft 2/90 „Entlaßschüler und Ausbildungsnachfrage am 8. Mai 1990“, erschienen 1990

3. Außerdem Nachweis von Eckdaten in:

STATISTISCHES HANDBUCH für das Saarland, Kapitel IV, erscheint zweijährlich, zuletzt 1990

STATISTISCHES TASCHENBUCH für das Saarland, Kapitel IV, erscheint zweijährlich, zuletzt 1989

SAARLAND HEUTE — Statistische Kurzinformationen, Kapitel IV, erscheint jährlich, zuletzt 1990

BILDUNG 8. — Statistische Kurzinformationen, erscheint jährlich, zuletzt 1989/90

STATISTISCHE NACHRICHTEN — Vierteljahresheft, erscheint vierteljährlich, zuletzt im Oktober 1990

Einzelschriften zur Statistik des Saarlandes

1	Die Bautätigkeit im Saarland 1948/49	*)	50	Amtliches Gemeindeverzeichnis, 12. Auflage — Stand 01.01.1974 u. 31.12.1974 —	*)
2	Das Personal der Gemeinden und Gemeindeverbände am 31. Dezember 1948	*)	51	Saarländische Krebsdokumentation 1972 - 1974	8, — DM
3	Die Landwirtschaft im Saarland, Ergebnisse der land- u. forstwirtschaftlichen Betriebszählung 1948	*)	52	Strukturverhältnisse im Garten- u. Obstbau — Ergebnisse der Gartenbauerhebung 1972/73 —	8, — DM
4	Berufsberatung und Lehrstellenvermittlung 1950	*)	53	Quellennachweise zur Statistik des Saarlandes	12, — DM
5	Obstbau und Obstertrag, Ergebnisse der Obstbaumzählung 1950	2, — DM	54	Handwerk im Saarland — Ergebnisse der Handwerkszählung 1977	12, — DM
6	Die Gemeinderatswahl am 27. März 1949	2, — DM	55	Periodika	15, — DM
7	Berufsberatung und Lehrstellenvermittlung 1951	*)	56	Bodennutzung und Ernte im Saarland 1978	10, — DM
8	Amtliches Behördenverzeichnis, 1. Ausgabe — Stand Juni 1953 —	*)	57	Amtliches Behördenverzeichnis, 3. Auflage — Stand April 1982 —	*)
9	Das Personal im öffentlichen Dienst am 31. Dezember 1950	2, — DM	58	Besitz- u. Arbeitsverhältnisse der Land- u. Forstwirt- schaft im Saarland 1979 — Ergebnisse der Landwirt- schaftszählung (Teil I)	8, — DM
10	Amtliches Gemeindeverzeichnis (9. Auflage) nach dem Stand am 14. Nov. 1951 u. am 1. Juli 1954	*)	59	Betriebsstruktur in der Landwirtschaft im Saarland 1979 — Ergebnisse der Landwirtschaftszählung 1979 (Teil II)	8, — DM
11	Die Verschuldung der Gemeinden u. Gemeindeverbände am 31. Dezember 1952	2, — DM	60	Gemeinde- und Kreisstatistik	8, — DM
12	Der Hochbau 1948 bis 1953	2, — DM	61	Saarländische Krebsdokumentation 1975-1978	*)
13	Das Handwerk — Saarbrücken 1955 —	2, — DM	62	Bundestagswahl am 6. März 1983	10, — DM
14	Bodennutzung und Ernteertrag — Zusammenfassende Darstellung der Bodennutzungs- u. Ernteerhebung bis 1954 —	*)	63	Allgemeinbildende Schulen 1983/84	10, — DM
15	Gemeinde- und Ortslexikon, 1. Lieferung: Alsweiler bis Berschweiler — Saarbrücken 1955 —	2, — DM	64	Einzelhandel im Saarland (Ergebnisse der Handels- u. Gaststättenzählung 1979)	8, — DM
16	Tabellenteil zum Gemeinde- und Ortslexikon — Saarbrücken 1955 —	2, — DM	65	Strukturverhältnisse im Garten- und Obstbau 1982	8, — DM
17	Der Verbrauch von Arbeitnehmerhaushaltungen — Erhebung von Wirtschaftsrechnungen 1951/52 —	2, — DM	66	Zensus im Produzierenden Gewerbe	10, — DM
18	Gemeinde- u. Ortslexikon, 2. Lieferung: Berus bis Bosen — Saarbrücken 1956 —	2, — DM	67	Saarländische Krebsdokumentation 1979-1981	*)
19	Amtliches Behördenverzeichnis, 2. Auflage — Stand Juni 1957 —	3, — DM	68	Kommunal- und Europawahl am 17. Juni 1984 Teil 1: Repräsentative Europawahlstatistik	*)
20	Gemeinde- u. Ortslexikon, 3. Lieferung: Bous/Saar bis Dörrenbach — Saarbrücken 1957 —	3, — DM	69	Teil 2: Endgültige Wahlergebnisse	8, — DM
21	Die Finanzen der Gemeinden und Gemeindeverbände im Rechnungsjahr 1954	3, — DM	70	Gastgewerbe im Saarland	*)
22	Amtliches Gemeindeverzeichnis, 10. Auflage — Stand 06.06.1961 u. 30.06.1963 —	3, — DM	71	Allgemeinbildende Schulen 1984/85	*)
23	GEMEINDESTATISTIK 1960/61 Teil 1: „Bevölkerung u. Erwerbstätigkeit“	3, — DM	72	Landtagswahl am 10. März 1985 Teil 1: Repräsentative Landtagswahlstatistik	10, — DM
24	Teil 2: „Gebäude u. Wohnungen“	3, — DM	73	Teil 2: Endgültige Wahlergebnisse	*)
25	Teil 3: „Arbeitsstätten (ohne Landwirtschaft)“	2, — DM	74	Allgemeinbildende Schulen 1985/86	*)
26	Teil 4: „Betriebsstruktur der Landwirtschaft“ und „Gemeindefinanzen“	3, — DM	75	Allgemeinbildende Schulen 1986/87	*)
27	Arbeitsstättenzählung 1961	4, — DM	76	Bundestagswahl am 25. Januar 1987 Teil 1: Repräsentative Wahlstatistik	12, — DM
28	Handel und Gastgewerbe im Saarland — Ergebnisse des Handelszensus 1960 —	4, — DM	77	Teil 2: Endgültiges Wahlergebnis	12, — DM
29	Handwerk Ergebnisse der Handwerkszählung 1963 — Allgemeine Erhebung —	4, — DM	78	Europa- und Kommunalwahl am 18. Juni 1989 Teil 1: Repräsentative Europawahlstatistik	12, — DM
30	Volks- und Berufszählung im Saarland 1961 (Tl. I. Textteil — Tl. II. Tabellenteil)	15, — DM	79	Teil 2: Endgültige Wahlergebnisse	12, — DM
31	Das Handwerk/Ergebnisse der Handwerkszählung 1963 — Stichprobenerhebung —	4, — DM	80	Gemeindestatistik 1987 „Bevölkerung und Erwerbstätigkeit“	12, — DM
32	Land- u. forstwirtschaftliche Betriebe — Ergebnisse der LZ — Haupterhebung 1960 u. Arbeitskräfteerhebung 1960/61	4, — DM	81	— Ergebnisse der Volks- und Berufszählung am 25. Mai 1987 —	12, — DM
33	Forstwirtschaft im Saarland — Ergebnisse der Forsterhebung 1961 —	4, — DM	82	Berufsauspendler nach Wohnsitz- und ausgewählten Zielgemeinden — Ergebnisse der Volks- und Berufszählung am 25. Mai 1987 —	12, — DM
34	Gebäude und Wohnungszählung 1968	4, — DM	83	Landtagswahl am 28. Januar 1990 Teil 1: Repräsentative Landtagswahlstatistik	12, — DM
35	Amtliches Gemeindeverzeichnis, 11. Auflage — Stand 27.05.1970 u. 30.06.1971 —	6, — DM	84	Teil 2: Endgültige Wahlergebnisse	12, — DM
36	Gemeindestatistik 1970 — Bevölkerung und Erwerbstätigkeit —	6, — DM	85	Berufseinpendler nach Ziel- und ausgewählten Wohnsitzgemeinden — Ergebnisse der Volks- und Berufszählung am 25. Mai 1987 —	12, — DM
37	Personalstrukturuntersuchung im öffentlichen Dienst 1968	6, — DM	86	Ausbildungsaus- und -einpender nach ausgewählten Ziel- und Herkunftsgemeinden — Ergebnisse der Volks- und Berufszählung am 25. Mai 1987 —	12, — DM
38	Saarländische Krebsdokumentation 1967 — 1971	6, — DM	87	Handels- und Gaststättenzählung 1985	12, — DM
39	Berufliche Bildung im Saarland — Eine Untersuchung des berufsbildenden Schulwesens von 1962 bis 1972 —	6, — DM	88	Gemeindestatistik 1987 „Gebäude und Wohnungen“	12, — DM
40	Volks- u. Berufszählung 1970 — Pendelwanderung im Saarland —	15, — DM	89	— Ergebnisse der Gebäude- und Wohnungszählung am 25. Mai 1987 —	12, — DM
41	Gemeindestatistik 1970 — Weitere Strukturen	6, — DM	90	Kreisstatistik 1987 — Ergebnisse der Volks- und Berufszählung am 25. Mai 1987 —	12, — DM
42	Landwirtschaftliche Betriebe — Ergebnisse der Landwirtschaftszählung 1971 — Gemeindestatistik Teil 1	6, — DM	91	Gemeindestatistik 1987 „Pendler“	12, — DM
43	Nichtlandwirtschaftliche Arbeitsstätten im Saarland am 27.05.1970	9, — DM	92	— Ergebnisse der Volks- und Berufszählung am 25. Mai 1987 —	12, — DM
44	Volks- u. Berufszählung 1970 — Bevölkerung, Haushalte u. Familien im Saarland	6, — DM	93	Amtliches Gemeindeverzeichnis, 13. Auflage — Stand 30.6.1989 —	12, — DM
45	Volks- und Berufszählung 1970 — Erwerbstätigkeit u. Unterhalt der Bevölkerung im Saarland	6, — DM	94	Kreisstatistik 1987 „Gebäude und Wohnungen“	12, — DM
46	Betriebsverhältnisse der Land- u. Forstwirtschaft im Saarland 1971 — Teil 1: Betriebe, Rechtsformen, Bodennutzung, Viehhaltung — Ergebnisse der Landwirt- schaftszählung — (Grunderhebung 1971)	6, — DM	95	— Ergebnisse der Gebäude- und Wohnungszählung am 25. Mai 1987 —	12, — DM
47	Einzelhandel im Saarland	6, — DM	96	Bundestagswahl am 2. Dezember 1990 Teil 1: Repräsentative Wahlstatistik	12, — DM
48	Vorschulerziehung im Saarland — eine Untersuchung der Vorschul- u. Kindertageseinrichtungen 1973 —	6, — DM	97	Teil 2: Endgültiges Wahlergebnis	12, — DM
49	Landwirtschaftliche Betriebe — Ergebnisse der Landwirt- schaftszählung 1971 — Gemeindestatistik Teil 2 —	6, — DM			

*) vergriffen

Saarland in Zahlen (Sonderhefte)

1	Die saarländische Industrie 1957	*)	
2	Die Viehwirtschaft im Saarland 1957	1, – DM	
3	Kommunale Finanzen im Kalenderjahr 1957	1, – DM	
4	Berufsberatung – Lehrstellenvermittlung 1957	1, – DM	
5	Die Arbeitskräfte der landwirtschaftlichen Betriebe 1957	1, – DM	
6	Die eisenschaffende Industrie des Saarlandes (Ende 1958)	1, – DM	
7	Die saarländische Industrie 1958	1, – DM	
8	Das saarländische Bauhauptgewerbe 1957/58	*)	
9	Kommunale Finanzen 1958	*)	
10	Veranlagte Einkommen 1956	1, – DM	
11	Körperschaftseinkommen 1956	1, – DM	
12	Die saarländische Industrie 1959	1, – DM	
13	Kommunale Finanzen im Kalenderjahr 1959	*)	
14	Die Straßenverkehrsunfälle in den Jahren 1958 u. 1959	1, – DM	
15	Der Außenhandel des Saarlandes 1960	1, – DM	
16	Umsätze und ihre Besteuerung im zweiten Halbjahr 1959	1, – DM	
17	Die Wahlen im Saarland am 4. Dezember 1960	*)	
18	Die saarländische Industrie im Jahre 1960	1, – DM	
19	Schuldenstand von Staat und Gemeinden (Gv.) am 31. März 1960	1, – DM	
20	Kommunale Finanzen im Kalenderjahr 1960	1, – DM	
21	Personal im öffentlichen Dienst am 2. Oktober 1960	1, – DM	
22	Die saarländische Industrie im Jahre 1961	1, – DM	
23	Umsätze und ihre Besteuerung 1960	1, – DM	
24	Kommunale Finanzen im Kalenderjahr 1961	1, – DM	
25	Umsätze und ihre Besteuerung 1961	1, – DM	
26	Die saarländische Industrie im Jahre 1962	1, – DM	
27	Kommunale Finanzen im Kalenderjahr 1962	1, – DM	
28	Der Außenhandel des Saarlandes im Jahre 1962	1, – DM	
29	Steuerpflichtige Vermögen und Einheitswerte gewerblicher Betriebe 1960	1, – DM	
30	Die saarländische Industrie im Jahre 1963	*)	
31	Kommunale Finanzen im Kalenderjahr 1963	1, – DM	
32	Umsätze und ihre Besteuerung 1962	1, – DM	
33	Die saarländische Industrie im Jahre 1964	1, – DM	
34	Lohnsteuerpflichtige Einkommen 1961	1, – DM	
35	Sozialprodukt des Saarlandes in den Jahren 1960 bis 1964	1, – DM	
36	Kommunale Finanzen im Kalenderjahr 1964	1, – DM	
37	Umsätze und ihre Besteuerung 1964	1, – DM	
38	Die saarländische Industrie im Jahre 1965	*)	
39	Schuldenstand von Land und Gemeinden (Gv.) am 31. Dezember 1965	*)	
40	Veranlagte Einkommen und ihre Besteuerung 1961	1, – DM	
41	Körperschaftsteuerpflichtige Einkommen 1961	1,50 DM	
42	Kommunale Finanzen im Kalenderjahr 1965	1,50 DM	
43	Sozialprodukt des Saarlandes/Landeswerte 1960 bis 1965/ Kreiswerte 1961 und 1964	1,50 DM	
44	Straßenverkehrsunfälle 1965	1,50 DM	
45	Industrie, Bau, Handwerk und Energiewirtschaft im Jahre 1966	1,50 DM	
46	Personal im öffentlichen Dienst am 02. 10. 1966	1,50 DM	
47	Schuldenstand von Land und Gemeinden (Gv.) am 31. Dezember 1966	*)	
48	Handel und Gastgewerbe im Saarland 1962 bis 1966	1,50 DM	
49	Der Außenhandel des Saarlandes 1960 bis 1966	1,50 DM	
50	Steuerpflichtige Vermögen und Einheitswerte gewerblicher Betriebe 1963	2, – DM	
51	Industrie, Bau, Handwerk und Energiewirtschaft im Jahre 1967	2, – DM	
52	Lohnsteuerpflichtige Einkommen 1965	2, – DM	
53	Umsätze und ihre Besteuerung 1966	2, – DM	
54	Die Straßen des Saarlandes am 1. Januar 1966	2, – DM	
55	Kommunale Finanzen in den Kalenderjahren 1966 und 1967	2, – DM	
56	Wohngeld 1964 bis 1967	2, – DM	
57	Straßenverkehrsunfälle 1967	2, – DM	
58	Kommunale Finanzen im Kalenderjahr 1968	2, – DM	
59	Grenzüberschreitender Schiffs- und Güterverkehr auf der Mosel 1964 bis 1968	2, – DM	
60	Endgültige Ergebnisse der Bundestagswahl im Saarland am 28. 09. 1969	3, – DM	
61	EWG-Strukturerhebung in der Landwirtschaft 1966/67	3, – DM	
62	Industrie, Bau, Handwerk und Energiewirtschaft im Jahre 1968	2, – DM	
63	Steuerpflichtige Vermögen und Einheitswerte gewerblicher Betriebe 1966	2,50 DM	
64	Straßenverkehrsunfälle 1968 und 1969	2,50 DM	
65	Industrie, Bau, Handwerk und Energiewirtschaft im Jahre 1969	*)	
66	Umsätze und ihre Besteuerung 1968	2,50 DM	
67	Gehalts- und Lohnstrukturerhebung in der gewerblichen Wirtschaft und im Dienstleistungsbereich 1966	*)	
68	Kommunale Finanzen im Kalenderjahr 1969	3, – DM	
69	Personal im öffentlichen Dienst am 02. 10. 1969	3, – DM	
70	Kommunale Finanzplanung 1970 bis 1974	3, – DM	
71	Güterverkehrsströme im Saarland im Jahre 1969	3, – DM	
72	Schul- und Hochschulpersonal im öffentlichen Dienst -Ergebnisse der Personalstrukturerhebung vom 2. 10. 1968-	3, – DM	
73	Gehalts- und Lohnstrukturerhebung im öffentlichen Dienst 1968	3, – DM	
74	Wasserversorgung und -ableitung im Jahre 1969	3, – DM	
75	Industrie, Bau, Handwerk und Energiewirtschaft im Jahre 1970	3, – DM	
76	Die saarländische Wirtschaft im Jahre 1971 (Zahlenspiegel)	3, – DM	
77	Zensus im produzierenden Gewerbe 1967 – Industrie (ohne Bauindustrie) –	4, – DM	
78	Industrie, Bau, Handwerk und Energiewirtschaft im Jahre 1971	4, – DM	
79	Kommunale Finanzen im Kalenderjahr 1970	4, – DM	
80	Zensus im produzierenden Gewerbe 1967 -Baugewerbe-	4, – DM	
81	Arbeitsstätten und Beschäftigte im Saarland am 27. Mai 1970	*)	
82	Umsätze und Ihre Besteuerung 1970	5, – DM	
83	Endgültige Ergebnisse der Bundestagswahl im Saarland am 19. November 1972	7, – DM	
84	Die saarländische Wirtschaft im Jahre 1972 (Zahlenspiegel)	*)	
85	Lohnsteuerpflichtige Einkommen 1968	5, – DM	
86	Kommunale Finanzen im Kalenderjahr 1971	5, – DM	
87	Industrie, Bau, Handwerk und Energiewirtschaft im Jahre 1972	5, – DM	
88	Kinderspielplätze im Saarland 1973	5, – DM	
89	Die saarländische Wirtschaft im Jahre 1973 (Zahlenspiegel)	*)	
90	Die Straßen im Saarland am 1. Januar 1971	5, – DM	
91	Industrie, Bau, Handwerk und Energiewirtschaft im Jahre 1973	6, – DM	
92	Kommunale Finanzen im Kalenderjahr 1972	6, – DM	
93	Die saarländische Wirtschaft im Jahre 1974 (Zahlenspiegel)	6, – DM	
94	Industrie, Bau, Handwerk und Energiewirtschaft im Jahre 1974	6, – DM	
95	Straßenverkehrsunfälle 1972 - 1974	8, – DM	
96	Die saarländische Wirtschaft im Jahre 1975 (Zahlenspiegel)	6, – DM	
97	Umsätze und ihre Besteuerung 1972	7, – DM	
98	Kommunale Finanzen im Kalenderjahr 1973	7, – DM	
99	Industrie, Bau, Handwerk und Energiewirtschaft im Jahre 1975	8, – DM	
100	Gehalts- und Lohnstrukturerhebung in der gewerblichen Wirtschaft u. im Dienstleistungsbereich 1972	8, – DM	
101	Endgültige Ergebnisse der Bundestagswahl im Saarland am 3. Oktober 1976	8, – DM	
102	Industrie, Bau, Handwerk und Energiewirtschaft im Jahre 1976	8, – DM	
103	Die saarländische Wirtschaft im Jahre 1976 (Zahlenspiegel)	*)	
104	Studien- und Berufswünsche 1971 bis 1975	8, – DM	
105	Umsätze und ihre Besteuerung 1974	8, – DM	
106	Straßenverkehrsunfälle 1976	8, – DM	
107	Die saarländische Wirtschaft im Jahre 1977	8, – DM	
108	Kommunale Finanzen im Kalenderjahr 1977	8, – DM	
109	Bergbau u. Verarb. Gewerbe einschl. produzierendes Handwerk (Monatsergebnisse 1977 u. 1978 für Betriebe)	10, – DM	
110	Viehwirtschaft im Saarland 1978	6, – DM	
111	Produzierendes Gewerbe 1977	7, – DM	
112	Personalstand am 30. 06. 1977 - Individualerhebung -	15, – DM	
113	Produzierendes Gewerbe 1978	7, – DM	
114	Umsätze und ihre Besteuerung 1976	8, – DM	
115	Produzierendes Gewerbe 1979	7, – DM	
116	Produzierendes Gewerbe 1980	*)	
117	Gehalts- u. Lohnstrukturerhebung in der gewerblichen Wirtschaft u. im Dienstleistungsbereich 1978	8, – DM	
118	Produzierendes Gewerbe 1981	*)	
119	Produzierendes Gewerbe 1982	7, – DM	
120	Straßenverkehrsunfälle 1982	8, – DM	

*) vergiffen

Saarland in Zahlen (Sonderhefte)

121	Arbeitskostenerhebung im Produzierenden Gewerbe und Dienstleistungsbereich 1981	7, – DM
122	Produzierendes Gewerbe 1983	*)
123	Straßenverkehrsunfälle 1983	8, – DM
124	Agrarberichterstattung 1983	*)
125	Morbidität und Mortalität an Bösartigen Neubildungen im Saarland 1982 – Jahresbericht des Saarl. Krebsregisters –	*)
126	Produzierendes Gewerbe 1984	7, – DM
127	Straßenverkehrsunfälle 1984	8, – DM
128	Wohngeld 1982 bis 1984	9, – DM
129	Morbidität und Mortalität an Bösartigen Neubildungen im Saarland 1983 – Jahresbericht des Saarl. Krebsregisters –	*)
130	Produzierendes Gewerbe 1985	8, – DM
131	Agrarberichterstattung 1985	9, – DM
132	Arbeitskostenerhebung im Produzierenden Gewerbe und Dienstleistungsbereich 1984	7, – DM
133	Morbidität und Mortalität an Bösartigen Neubildungen im Saarland 1984 – Jahresbericht des Saarl. Krebsregisters –	10, – DM
134	Umsätze und ihre Besteuerung 1984	10, – DM
135	Straßenverkehrsunfälle 1985	10, – DM
136	Produzierendes Gewerbe 1986	10, – DM
137	Morbidität und Mortalität an Bösartigen Neubildungen im Saarland 1985 – Jahresbericht des Saarl. Krebsregisters –	*)
138	Allgemeinbildende Schulen 1987/88	10, – DM
139	Straßenverkehrsunfälle 1986	10, – DM
140	Agrarberichterstattung 1987	10, – DM
141	Berufliche Schulen im Saarland 1973 – 1988	10, – DM
142	Allgemeinbildende Schulen 1988/89	10, – DM
143	Morbidität und Mortalität an Bösartigen Neubildungen im Saarland 1986 – Jahresbericht des Saarl. Krebsregisters –	10, – DM
144	Umsätze und ihre Besteuerung 1986	10, – DM
145	Berufliche Schulen im Saarland 1988/89	10, – DM
146	Straßenverkehrsunfälle 1987	10, – DM
147	Agrarberichterstattung 1987 Strukturdaten der Landwirtschaft Teil II Ergänzungs- und Zusatzprogramm	10, – DM
148	Produzierendes Gewerbe 1987	10, – DM
149	Arbeitsstätten und Beschäftigte im Saarland am 25. Mai 1987	12, – DM
150	Allgemeinbildende Schulen 1989/90	10, – DM
151	Morbidität und Mortalität an Bösartigen Neubildungen im Saarland 1987 – Jahresbericht des Saarl. Krebsregisters –	12, – DM
152	Berufliche Schulen im Saarland 1989/90	12, – DM
153	Personal im öffentlichen Dienst am 30. Juni 1986	12, – DM
154	Straßenverkehrsunfälle 1988	12, – DM
155	Produzierendes Gewerbe 1988	12, – DM
156	Allgemeinbildende Schulen 1990/91	12, – DM
157	Morbidität und Mortalität an Bösartigen Neubildungen im Saarland 1988 – Jahresbericht des Saarl. Krebsregisters –	12, – DM
158	Produzierendes Gewerbe 1989	12, – DM
159	Berufliche Schulen 1990/91	12, – DM

*) vergriffen

Veröffentlichungen des Statistischen Landesamtes SAARLAND

Statistisches Handbuch für das Saarland

1. Ausgabe 1950	*)
2. Ausgabe 1952	Preis 20,— DM
3. Ausgabe 1955	Preis 20,— DM
4. Ausgabe 1958	*)
5. Ausgabe 1963	Preis 30,— DM
6. Ausgabe 1976	*)
7. Ausgabe 1978	Preis 35,— DM
8. Ausgabe 1980	*)
9. Ausgabe 1982	Preis 35,— DM
10. Ausgabe 1984	*)
11. Ausgabe 1986	*)
12. Ausgabe 1988	Preis 35,— DM
13. Ausgabe 1990	Preis 40,— DM

Statistisches Taschenbuch für das Saarland

1. Ausgabe 1959	Preis 2,75 DM
2. Ausgabe 1961	*)
3. Ausgabe 1977	Preis 10,— DM
4. Ausgabe 1979	*)
5. Ausgabe 1981	Preis 10,— DM
6. Ausgabe 1983	Preis 12,— DM
7. Ausgabe 1985	*)
8. Ausgabe 1987	*)
9. Ausgabe 1989	*)

Handbuch Steuern und Finanzen, ab 1987: Öffentliche Finanzen

1. Ausgabe 1970	Preis 8,— DM
2. Ausgabe 1971	Preis 10,— DM
3. Ausgabe 1972	Preis 8,— DM
4. Ausgabe 1973	*)
5. Ausgabe 1974	Preis 10,— DM
6. Ausgabe 1975	*)
7. Ausgabe 1976	Preis 12,— DM
8. Ausgabe 1977	Preis 12,— DM
9. Ausgabe 1978	*)
10. Ausgabe 1979	Preis 12,— DM
11. Ausgabe 1980	Preis 12,— DM
12. Ausgabe 1981	*)
13. Ausgabe 1982	Preis 12,— DM
14. Ausgabe 1983	Preis 12,— DM
15. Ausgabe 1986	Preis 12,— DM
16. Ausgabe 1987	Preis 12,— DM
17. Ausgabe 1988	Preis 12,— DM
18. Ausgabe 1989	Preis 12,— DM

*) vergriffen

Gemeinschaftsveröffentlichungen der Statistischen Landesämter Volkswirtschaftliche Gesamtrechnungen der Länder

Heft 7	— Die Entstehung des Bruttoinlandsprodukts in den Ländern Revidierte Ergebnisse 1960 bis 1976	Preis 13,— DM
Heft 8	— Bruttoinlandsprodukt u. Bruttowertschöpfung der kreisfreien Städte und Landkreise, Revidierte Ergebnisse 1970, 1972 und 1974	Preis 10,— DM
Heft 9	— Entstehung, Verteilung u. Verwendung des Sozialprodukts in den Ländern 1960 bis 1976	Preis 16,— DM
Heft 10	— Bruttoinlandsprodukt und Bruttowertschöpfung der kreisfreien Städte und Landkreise in der Bundesrepublik Deutschland 1976	Preis 8,— DM
Heft 11	— Die Bruttoanlageinvestitionen in den Ländern der Bundesrepublik Deutschland (Revidierte Ergebnisse 1960 bis 1979)	Preis 10,— DM
Heft 12	— Entstehung, Verteilung u. Verwendung des Sozialproduktes in den Ländern der Bundesrepublik Deutschland 1970 bis 1981	Preis 12,— DM
Heft 13	— Entstehung, Verteilung u. Verwendung des Sozialproduktes in den Ländern der Bundesrepublik Deutschland Revidierte Ergebnisse 1970 bis 1982	Preis 18,— DM
Heft 14	— Bruttowertschöpfung der kreisfreien Städte und Landkreise in der Bundesrepublik Deutschland 1980 und 1982	Preis 10,— DM
Heft 15	— Entstehung, Verteilung u. Verwendung des Sozialprodukts in den Ländern der Bundesrepublik Deutschland Revidierte Ergebnisse 1970 bis 1985	Preis 16,— DM
Heft 16	— Bruttowertschöpfung der kreisfreien Städte und Landkreise in der Bundesrepublik Deutschland 1980, 1982 und 1984	Preis 10,— DM
Heft 17	— Anlagevermögen, Anlageinvestitionen und Abschreibungen der Länder der Bundesrepublik Deutschland 1970 bis 1986	Preis 10,— DM
Heft 18	— Bruttowertschöpfung der kreisfreien Städte und Landkreise in der Bundesrepublik Deutschland 1980 und 1986	Preis 11,— DM

VERÖFFENTLICHUNGEN

I. Zusammenfassende Schriften

Statistisches Handbuch für das Saarland

Erscheint zweijährlich im Wechsel mit "Statistisches Taschenbuch für das Saarland".

Das Statistische Handbuch vermittelt aus dem Bereich der amtlichen Statistik die jeweils aktuellen Ergebnisse. Dem Benutzer steht reichhaltiges Zahlenmaterial aus sämtlichen Bereichen des wirtschaftlichen, kulturellen und sozialen Lebens zur Verfügung. Durch Zeit- und regionale Vergleiche lassen sich Entwicklungen in der Bevölkerungs-, der Wirtschafts- und Sozialstruktur erkennen.

Statistisches Taschenbuch für das Saarland

Erscheint zweijährlich im Wechsel mit "Statistisches Handbuch für das Saarland".

Das Statistische Taschenbuch will die zweijährliche Erscheinungsphase des "Handbuchs" durch Publikation der jeweils neuesten, wichtigsten Daten der amtlichen Statistik ausfüllen. In seiner Gliederung ist es nicht so differenziert angelegt wie das bedeutend umfangreichere "Handbuch". In einem Anhang werden zusätzlich die wichtigsten Daten der amtlichen Statistik für das Bundesgebiet aufgeführt.

SAARLAND HEUTE – Statistische Kurzinformationen (erscheint jährlich)

II. Fachstatistische Schriften

Handbuch Öffentliche Finanzen

Erscheinungsweise jährlich.

Das Handbuch stellt Grunddaten über die aktuelle Finanzsituation im öffentlichen Bereich zur Verfügung. Angegeben sind sowohl einfache Bestandszahlen als auch funktional gegliederte Ergebnisse für Gemeinden und Land.

Statistische Berichte

Zur schnellen Unterrichtung von Verwaltung und anderen Interessenten werden hier die neuesten Ergebnisse der laufenden Statistiken wie auch die ersten Resultate von Sondererhebungen veröffentlicht. Ihre sachliche Gliederung ist sehr differenziert und bundeseinheitlich festgelegt.

BILDUNG – Kurzinformationen (erscheint jährlich)

III. Reihen

Einzelschrift zur Statistik des Saarlandes

In dieser Reihe, die bis heute über 70 Einzelschriften umfaßt, werden aus dem gesamten Spektrum der amtlichen Statistik schwerpunktmäßig Einzelthemen behandelt.

Saarland in Zahlen (Sonderhefte)

In dieser Serie werden die Ergebnisse von periodisch wiederkehrenden Zählungen veröffentlicht.

Gemeinde- und Kreisstatistiken

In dieser im 2-Jahresrhythmus abwechselnd erscheinenden Reihe werden Informationen aus den verschiedensten Bereichen der amtlichen Statistik auf Gemeinde- bzw. Kreisebene veröffentlicht.

Volkswirtschaftliche Gesamtrechnungen der Länder (Gemeinschaftsveröffentlichungen der Statistischen Landesämter)

Ergebnisse über Entstehung, Verteilung und Verwendung des Sozialprodukts nach Ländern sowie Bruttowertschöpfung der kreisfreien Städte und Landkreise, Erscheinungsweise ein- bis zweijährlich.

IV. Verzeichnisse

wie Gemeindeverzeichnis, Schulverzeichnis, Krankenhausverzeichnis, Märkte im Saarland, Systematischer Datenbestandskatalog des saarländischen Informationssystems SAPLIS usw. werden jährlich aktualisiert herausgegeben.

Amtliches Behördenverzeichnis.

Presse- und Informationsdienst

Saarland 
STATISTISCHES LANDESAMT

