


SAARLAND IN ZAHLEN

Berufliche Schulen 1989/90

152
1989



Sonderhefte

Statistisches Amt des Saarlandes

Herausgegeben vom
Statistischen Amt des Saarlandes
Hardenbergstr. 3, 6600 SAARBRÜCKEN
☎ (0681) 505 935
Telefax (0681) 505 921

ISBN 3 - 88718 - 060 - 7
ISSN 0935 - 9664 (Berufliche Schulen)
ISSN 0486 - 7890 (Saarland in Zahlen)

Verwertung, auch auszugsweise, nur unter Bezugnahme auf das Statistische Amt des Saarlandes gestattet.

VORWORT

Mit dem Sonderheft "Berufliche Schulen 1989/90" stehen wiederum aktuelle statistische Informationen für alle an bildungspolitischen Fragen Interessierte zur Verfügung. Es bietet eine zuverlässige Orientierungshilfe über die Struktur der einzelnen Formen des beruflichen Schulwesens im laufenden Schuljahr 1989/90 nach dem Stand vom 29. September 1989.

Aus technischen Gründen werden im Tabellenteil die zusammengehörigen technisch-gewerblichen und hauswirtschaftlich-sozialpflegerischen Schulen in diesem Heft noch getrennt nachgewiesen.

Benutzer, die sachlich anders und zeitlich tiefer gegliederte Ergebnisse der amtlichen Bildungsstatistik benötigen, seien auf den Quellennachweis am Ende des Sonderheftes hingewiesen, in dem die weiteren Publikationen aus dem Bereich des Bildungswesens verzeichnet sind. Das Sonderheft "Berufliche Schulen 1989/90" wurde in der von Dipl. Kaufmann Hans Henkes geleiteten Abteilung "Bevölkerung, Bildung, Landwirtschaft, Volkszählung" im Referat "Bildung, Rechtspflege, Soziales" unter Leitung des zuständigen Referenten Gottfried Backes, M.A., erstellt.

Saarbrücken, im November 1989

**Statistisches Amt
des Saarlandes**

Josef Mailänder
(Direktor)

ZEICHENERKLÄRUNG

- p** vorläufige Zahlen
- 0** weniger als die Hälfte von 1 in der letzten besetzten Stelle, jedoch mehr als nichts
- nichts vorhanden (genau null)
- .** Zahlenwert unbekannt oder geheimzuhalten
- x** Tabellenfach gesperrt, weil Aussage nicht sinnvoll
- ...** Angabe fällt später an
- /** keine Angabe, da Zahlenwert nicht sicher genug
- ()** Aussagewert eingeschränkt, da der Zahlenwert Fehler aufweisen kann

Abweichungen in den Summen durch Runden der Zahlen möglich

INHALTSVERZEICHNIS

Seite

TEXTTEIL

Begriffliche Erläuterungen zum beruflichen Schulwesen im Saarland	8
Die beruflichen Schulen im Schuljahr 1989/90	9

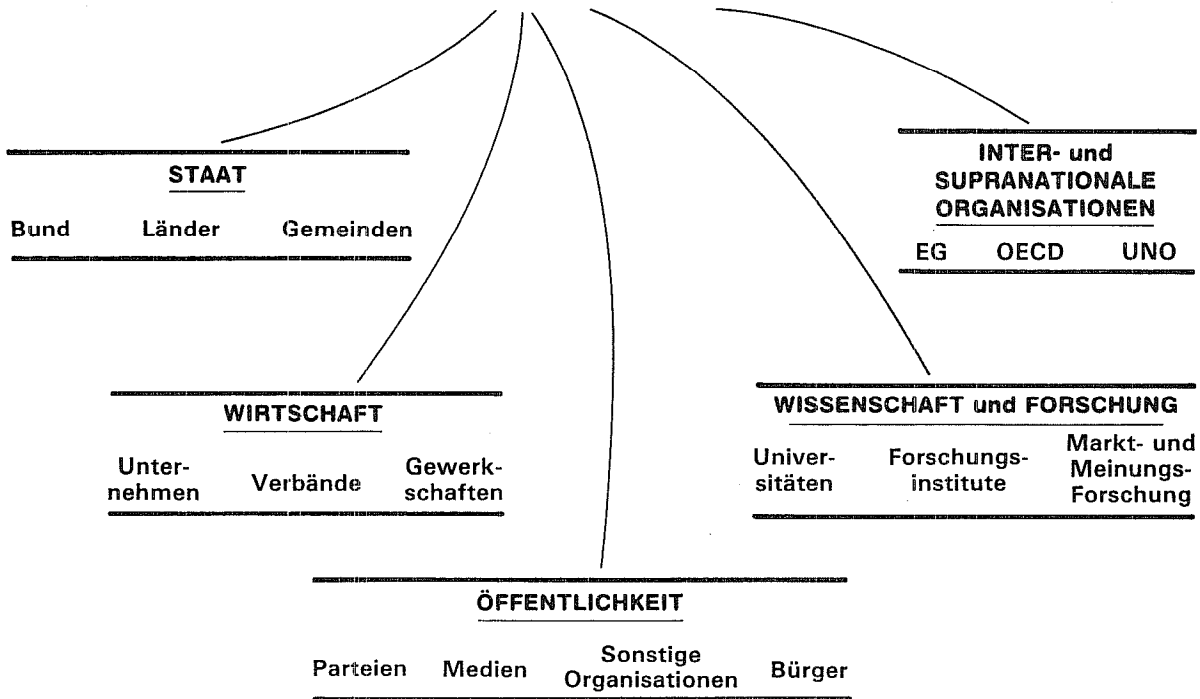
TABELLENTEIL

A. Übersichtstabellen

1. Die beruflichen Schulen in den Schuljahren 1980/81 bis 1989/90	20
2. Klassen- und Schülerzahlen der beruflichen Schulen insgesamt im Zeitvergleich 1987/88 bis 1989/90	21
3. Klassen- und Schülerzahlen der kaufmännischen Schulen im Zeitvergleich 1987/88 bis 1989/90	22
4. Klassen- und Schülerzahlen der technisch-gewerblichen Schulen im Zeitvergleich 1987/88 bis 1989/90	28
5. Klassen- und Schülerzahlen der nichttechnisch-gewerblichen und sozialpflegerischen Schulen im Zeitvergleich 1987/88 bis 1989/90	36
6. Lehrpersonen an beruflichen Schulen 1988/89 und 1989/90	42
B. Schulstandortbezogene Daten des Schuljahres 1989/90	44

WER NUTZT

die Informationen der amtlichen Statistik?



Textteil

Begriffliche Erläuterungen zum beruflichen Schulwesen im Saarland

1. Berufsschule

In der Berufsschule werden Schüler/-innen mit dem Ziel unterrichtet, ihnen im Rahmen der beruflichen Erstausbildung oder für eine berufliche Tätigkeit vorwiegend berufsbezogene Kenntnisse und Fertigkeiten zu vermitteln und ihre Allgemeinbildung zu vertiefen.

Das erste Jahr der Berufsschule (Grundstufe) wird teilweise als Berufsgrundbildungsjahr – in schulischer oder in kooperativer Form – geführt. Das Berufsgrundbildungsjahr ist ebenso wie seine Sonderform für lernschwächere Schüler/-innen, das Berufsvorbereitungsjahr, jeweils Bestandteil der Berufsschule.

2. Berufsfachschule

In der Berufsfachschule werden Schüler/-innen ohne berufliche Vorbildung durch Vermittlung der erforderlichen fachtheoretischen sowie fachpraktischen Kenntnisse und einer weitergehenden und vertieften Allgemeinbildung auf eine Berufstätigkeit vorbereitet, in einen Beruf eingeführt oder für einen Beruf ausgebildet. Dazu gehören im Saarland die Handelsschulen, die Gewerbeschulen und die Sozialpflegesschulen, die auf eine Berufstätigkeit vorbereiten, sowie die Berufsfachschulen für Kinderpflegerinnen, die eine Berufsausbildung vermitteln.

Höhere Berufsfachschulen stellen keine eigenständige Schulformkategorie dar. Es sind Berufsfachschulen, deren Bildungsangebot mindestens die Fachhochschulreife oder die Hochschulreife voraussetzt, so die Höhere Berufsfachschule für Wirtschaftsinformatik, die Höhere Berufsfachschule für Automatisierungs- und Computertechnik sowie die HBFS für Hotel-, Gaststätten und Fremdenverkehrswesen.

3. Berufsaufbauschule

In der Berufsaufbauschule werden Schüler/-innen während oder nach einer einschlägigen, d.h. der jeweiligen Fachrichtung entsprechenden, beruflichen Erstausbildung oder nach einer einschlägigen mindestens vierjährigen Berufstätigkeit mit dem Ziel unterrichtet, ihnen eine über die Berufsschule hinausgehende allgemeine und fachtheoretische Bildung und damit die Berechtigung zum Eintritt in die Klassenstufe 12 der Fachoberschule zu vermitteln. Berufsaufbauschulen werden im Saarland in

der kaufmännischen und der technisch-gewerblichen Fachrichtung geführt.

Die Abendberufsaufbauschule ist eine Berufsaufbauschule, deren Unterricht statt in Vollzeitform in Teilzeitform organisiert und damit auf die besonderen Bedürfnisse von Auszubildenden und berufstätigen Erwachsenen zugeschnitten ist.

Die bergbauliche Berufsaufbauschule (sog. Bergvorschule) und die Berufsaufbauschule Polizei für in Ausbildung befindliche Polizeivollzugsbeamte/-innen stellen Sonderformen der Berufsaufbauschule dar.

4. Fachschule

Die Fachschule erfüllt in der Regel Aufgaben der beruflichen Fortbildung. In ihr werden Schüler/-innen nach einer einschlägigen beruflichen Erstausbildung und entsprechender Berufserfahrung bzw. praktischer Bewährung mit dem Ziel unterrichtet, ihnen eine weitergehende fachliche Qualifikation zu vermitteln.

Hierzu gehören u.a. die Fachschule für Betriebswirtschaft, die Fachschule für Technik, die Meisterschule, die Fachschule für Hauswirtschaftsmeisterinnen, die Fachschule für Wirtschaftserinnen sowie die Fachschule für das Hotel- und Gaststättengewerbe.

Eine Sonderstellung nimmt die Fachschule für Sozialpädagogik zur Ausbildung von Erziehern/-innen ein; sie vermittelt in der Regel keinen Fortbildungsabschluß, sondern eine berufliche Erstqualifikation.

5. Fachoberschule

In der Fachoberschule werden Schüler/-innen mit einem mittleren Bildungsabschluß in den Klassenstufen 11 und 12 unterrichtet und zur Fachhochschulreife geführt. Der Besuch der Klassenstufe 11 kann durch eine einschlägige Berufsausbildung oder eine mehrjährige einschlägige Berufserfahrung ersetzt werden. Fachoberschulen werden im Saarland in den Fachbereichen Wirtschaft, Ingenieurwesen, Design und Sozialwesen geführt.

Die Abendfachoberschule ist eine auf die Klassenstufe 12 beschränkte Fachoberschule mit Teilzeitunterricht, insbesondere für berufstätige Erwachsene.

Die beruflichen Schulen im Schuljahr 1989/90

Von 1980/81 bis 1989/90 ging die Schülerzahl an beruflichen Schulen um rund 14 300 oder ein Viertel auf 41 199 zurück. Dabei war der Rückgang bei den Schülern mit – 28 % höher als bei den Schülerinnen mit – 23 %; dies führte zu einem Anstieg des Frauenanteils an der Gesamtschülerzahl von 43,8 % im Schuljahr 1980/81 auf 45,2 % im laufenden Schuljahr.

In den verschiedenen Schulformen verläuft die Entwicklung dabei recht unterschiedlich. Während das Schüleraufkommen an den beruflichen Schulen in Vollzeitform nicht so stark tangiert war, in den letzten Jahren teilweise sogar leicht anstieg, ist in den beruflichen Teilzeitschulen ein verstärkter Rückgang festzustellen.

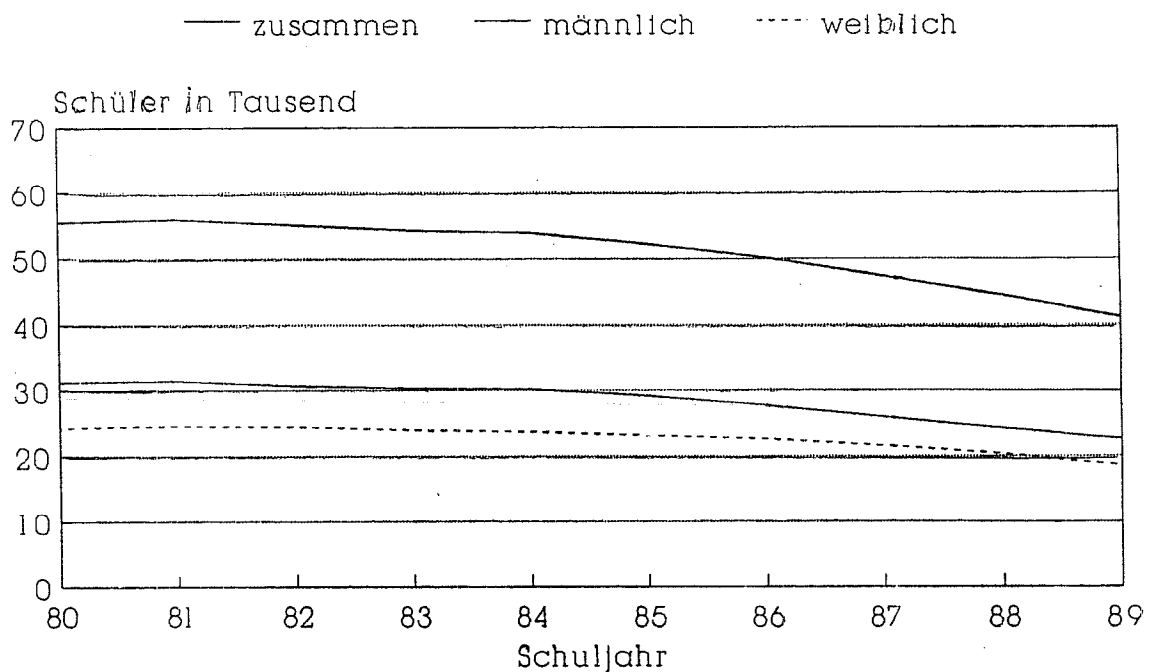
**Berufsgrundbildungsjahr (BGJ),
Berufsvorbereitungsjahr (BVJ),
Berufsgrundschulen (BGS)**

Im Schuljahr 1989/90 gibt es im Saarland 70 einjährige berufliche Schulen, davon 41 als BGJ, 18 als BVJ und elf als BGS. Die Schülerzahl insgesamt nahm gegenüber dem Vorjahr um 15,7 % ab und beträgt nunmehr 2 091. Es wurden gezählt:

- in 13 Einrichtungen des kaufmännischen BGJ in 20 Klassen 418 Schüler/-innen,
- in 13 Einrichtungen des gewerblich/schulischen BGJ in 18 Klassen 259 Schüler/-innen,
- in neun Einrichtungen des gewerblich/kooperativen BGJ (Bautechnik, Elektrotechnik, Metalltechnik) in 31 Klassen 606 Schüler/-innen
- und in fünf Einrichtungen des hauswirtschaftlich-sozialpflegerischen BGJ in acht Klassen 123 Schüler/-innen

Die 18 Einrichtungen des BVJ gliedern sich in elf gewerbliche Schulen mit 24 Klassen und 243

Schüler an beruflichen Schulen
in den Schuljahren 1980/81 bis 1989/90
Insgesamt



Schülern/-innen sowie in sieben hauswirtschaftlich-sozialpflegerische Schulen mit neun Klassen und 107 Schülerinnen und Schülern.

In den elf hauswirtschaftlich-sozialpflegerischen Berufsgrundschulen wurden im laufenden Schuljahr 283 Schüler/-innen registriert gegenüber 366 im Vorjahr. Davon sind 280 Mädchen.

Während in den Jahren von 1981 bis 1985 noch zwischen 4 000 und 5 000 Teilnehmer/-innen im Bereich der drei einjährigen Berufsschulformen gezählt werden konnten, ging die Schülerzahl Jahr für Jahr stetig zurück und ist nunmehr auf 2 091 zurückgefallen.

43 Berufsschulen im Saarland

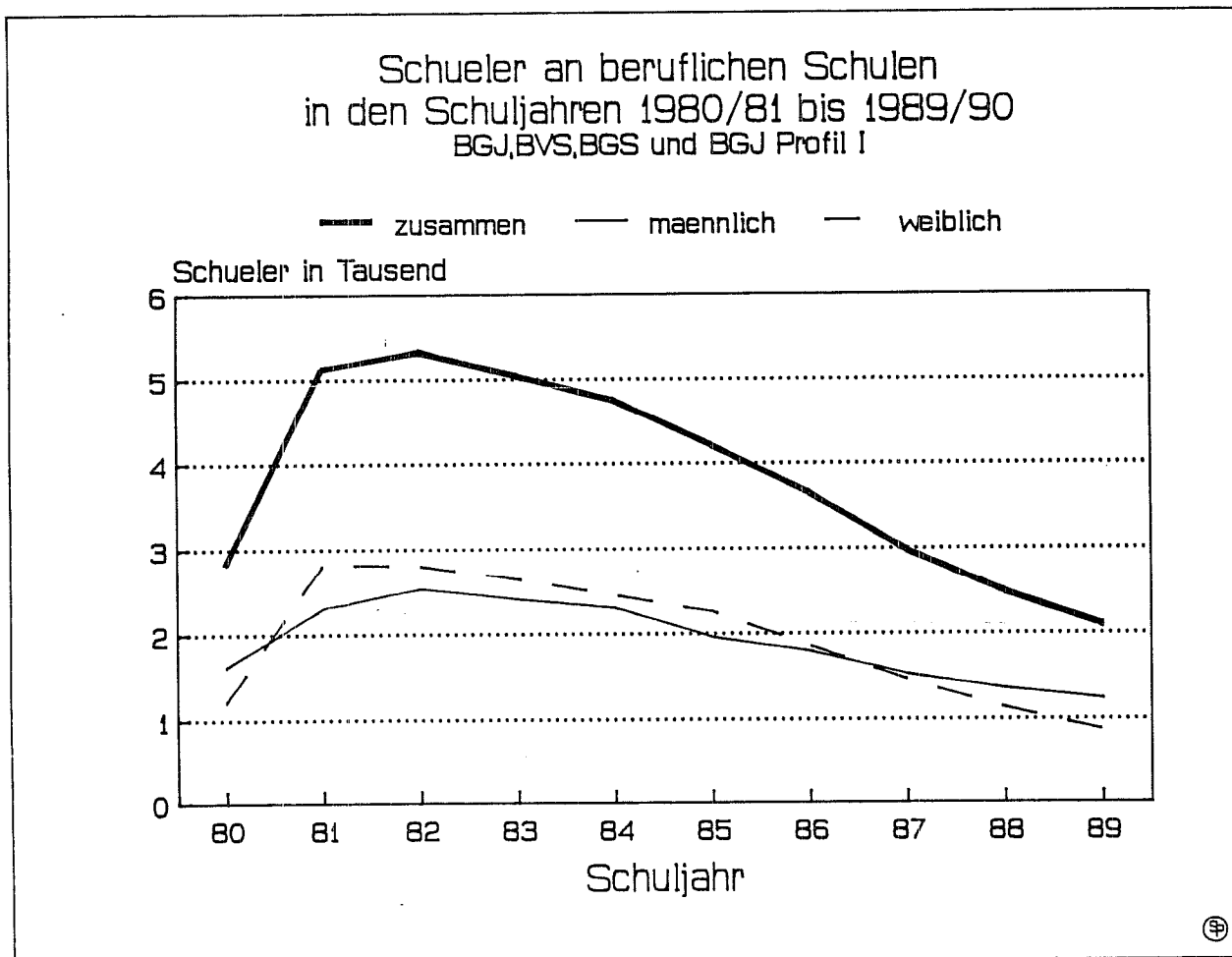
In den 43 Berufsschulen (einschließlich Landesberufsschule Homburg) werden 25 353 Schüler/-innen, darunter 44,1 % Mädchen unterrichtet.

Dies entspricht einem Rückgang von 10 161 Personen oder 28,6 % seit 1980/81.

Fast 64 % der Berufsschüler/-innen besuchen technisch-gewerbliche und hauswirtschaftlich-sozialpflegerische und rund 36 % kaufmännische öffentliche Berufsschulen. Die Klassenfrequenzen weisen mit durchschnittlich 18,2 Schülern im technisch-gewerblichen und hauswirtschaftlich-sozialpflegerischen Bereich und mit 21,1 im kaufmännischen Bereich günstige Werte aus. Im privaten Bereich sind vor allem die zwei bergbaulichen Berufsschulen zu nennen, die über drei Viertel der privaten Berufsschüler beherbergen; die drei weiteren privaten Berufsschulen werden von 232 behinderten Schülerinnen und Schülern besucht.

An den öffentlichen Berufsschulen, deren Träger ausschließlich der Stadtverband Saarbrücken und die Landkreise sind, wurden zu Beginn des Schuljahres 1989/90 gezählt:

- in 14 kaufmännischen Berufsschulen mit 418 Klassen 8 816 Schüler/-innen,



- in 23 technisch-gewerblichen und hauswirtschaftlich-sozialpflegerischen Berufsschulen mit 838 Klassen 15 498 Schüler/-innen,
- in der Landesberufsschule Homburg mit 15 Klassen 66 Schüler/-innen.

An den privaten Berufsschulen wurden registriert:

- in einer kaufmännischen Schule für Behinderte in fünf Klassen 42 Schüler/-innen,
- in einer gewerblichen Schule für Behinderte in 22 Klassen 158 Schüler/-innen,
- in einer hauswirtschaftlich-sozialpflegerischen Schule für Behinderte in drei Klassen 32 Schüler/-innen sowie
- in zwei bergbaulichen Berufsschulen in 42 Klassen 741 Schüler/-innen.

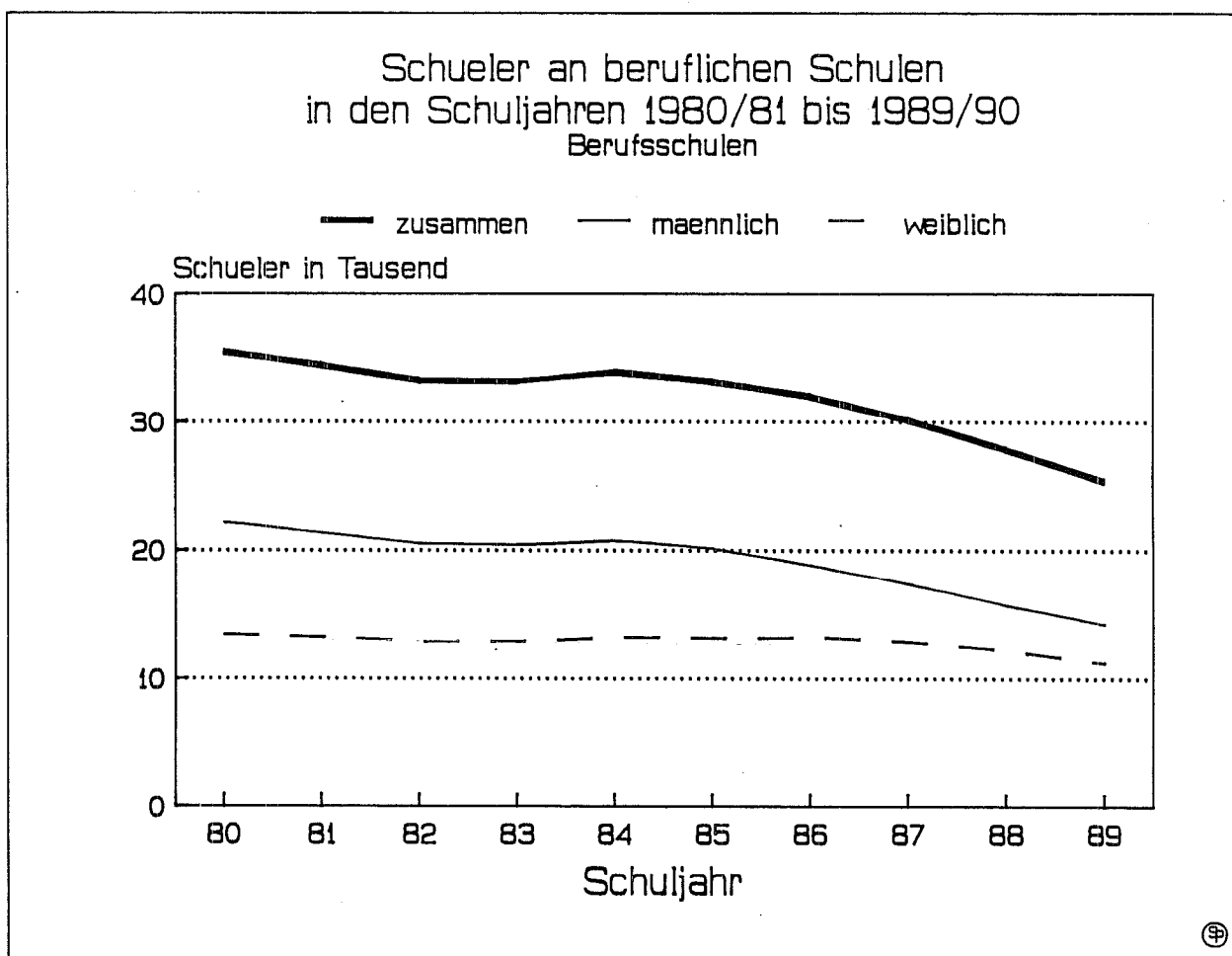
Schülerzahl an Berufsfachschulen rückläufig

Trotz gestiegener Schülerzahlen an den Höheren Berufsfachschulen für Wirtschaftsinformatik und

Computertechnik sind die Schülerzahlen an den Berufsfachschulen insgesamt wieder rückläufig und gegenüber dem Vorjahr um 8,2 % zurückgegangen. Mit 4 918 Schülern, darunter 61,7 % Mädchen, hat sich das Schüleraufkommen seit 1980/81 um rund ein Viertel verringert. Dabei wurden die hauswirtschaftlich-sozialpflegerischen BGS außer acht gelassen, die bis zum Schuljahr 1980/81 noch zu den Berufsfachschulen zählten.

Wie differenziert diese Entwicklung zu sehen ist, zeigt die Tatsache, daß nur noch die Höheren Berufsfachschulen für Wirtschaftsinformatik und Computertechnik steigende Schülerzahlen aufweisen. Neu hinzu kam mit Beginn des Schuljahres 1989/90 eine Höhere Berufsfachschule für Hotel- und Gaststättengewerbe, die sogleich mit 20 Schülerinnen und vier Schülern startete. Die Schülerzahlen der 50 öffentlichen Berufsfachschulen verteilen sich im laufenden Schuljahr wie folgt:

- in zwei Höheren BFS für Wirtschaftsinformatik in zwölf Klassen 283 Schüler/-innen,
- in einer Höheren BFS für Computertechnik in



vier Klassen 87 Schüler/-innen,

- in einer Höheren BFS für Hotel- und Gaststättengewerbe in einer Klasse 24 Schüler/-innen,
- in zwölf Höheren Handelsschulen in 75 Klassen 1 607 Schüler/-innen,
- in 13 Handelsschulen mit 75 Klassen 1 548 Schüler/-innen,
- in neun zweijährigen Gewerbeschulen mit 28 Klassen 511 Schüler/-innen,
- in zehn zweijährigen Sozialpflegeschulen mit 35 Klassen 690 Schüler/-innen,
- in zwei Kinderpflegerinnenschulen mit drei Klassen 42 Schülerinnen.

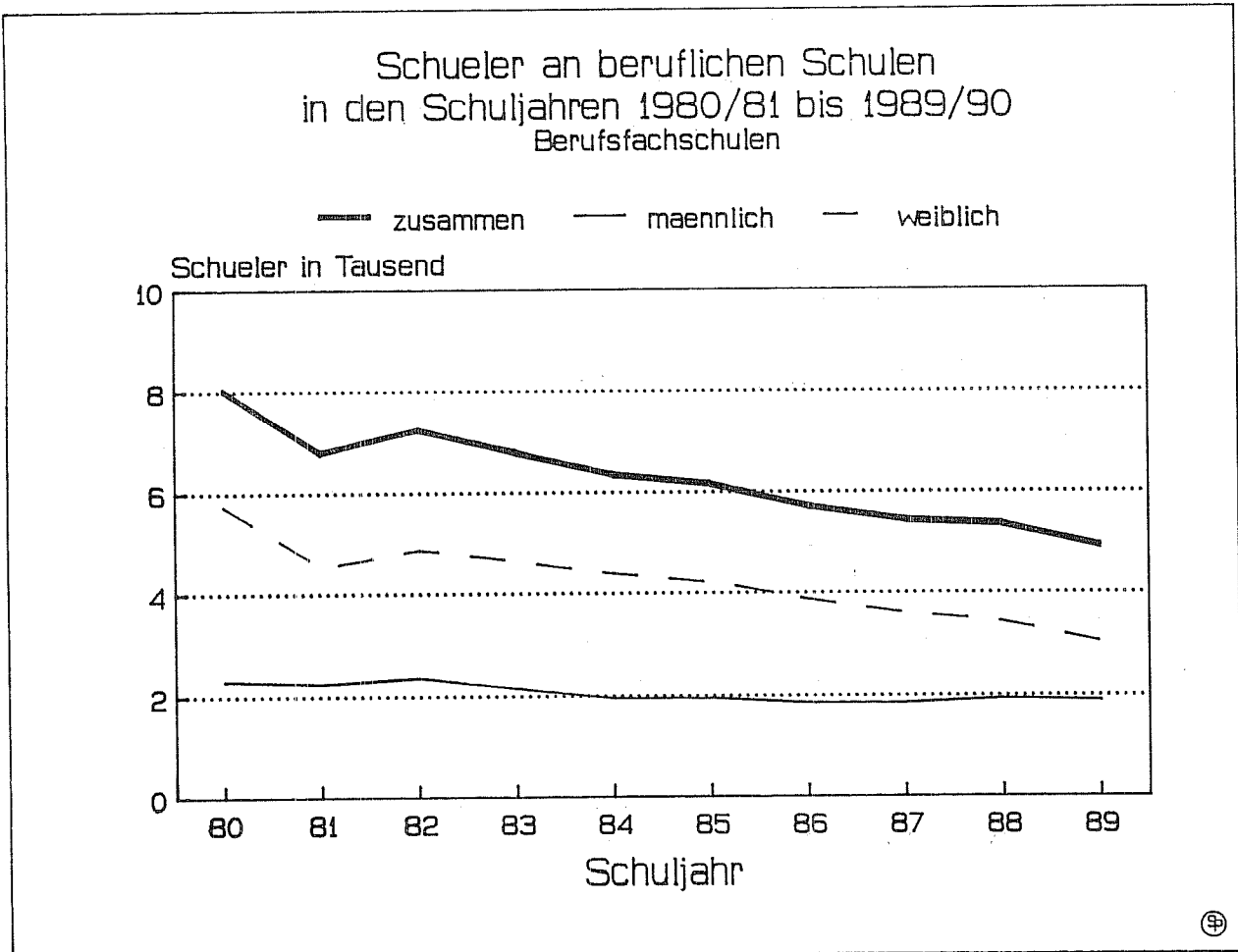
An den drei privaten Berufsfachschulen waren:

- in einer Handelsschule mit vier Klassen 83 Schüler/-innen,
- in einer Höheren Handelsschule in zwei Klassen 27 Schüler/-innen und
- in einer Fremdsprachen-Sekretärinnenschule in zwei Klassen 16 Schüler/-innen.

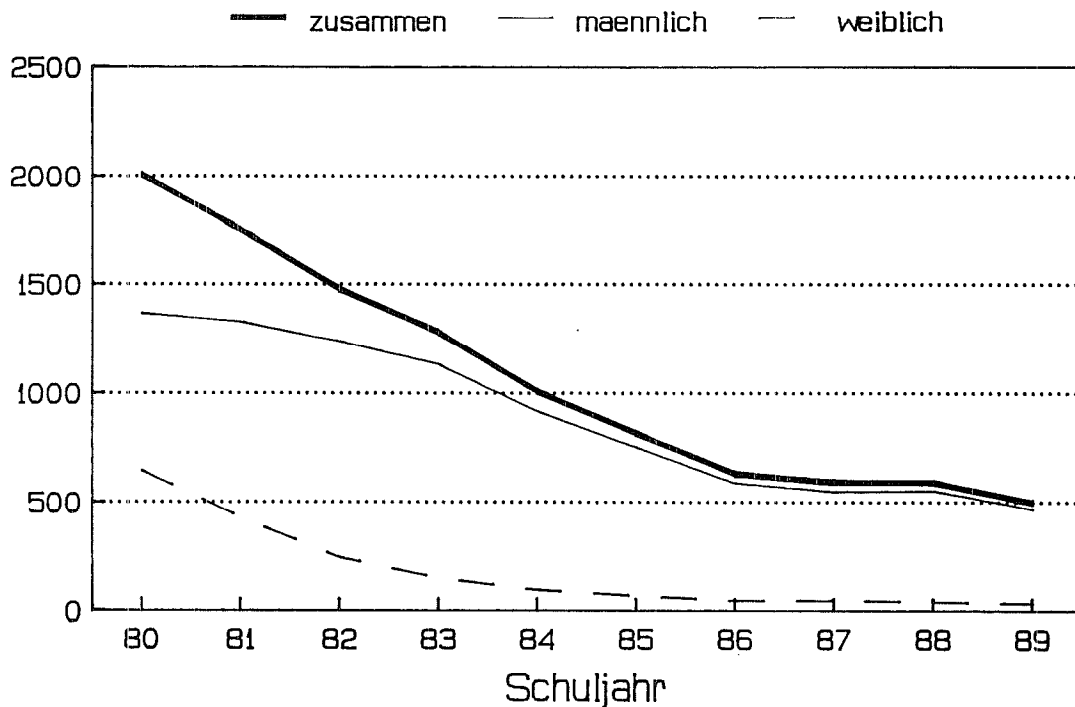
Die insgesamt 4 918 Schüler/-innen an Berufsfachschulen wurden somit in 241 Klassen unterrichtet, woraus eine durchschnittliche Klassenfrequenz von 20,4 (Vorjahr 20,9) resultierte.

Neun Berufsaufbauschulen im Saarland

In den Berufsaufbauschulen (BAS) werden Schüler/-innen während oder nach ihrer beruflichen Erstausbildung mit dem Ziel unterrichtet, ihnen eine über die Berufsschule hinausgehende allgemeine und fachtheoretische Bildung zu vermitteln. Seit 1980 ging die Schülerzahl von über 2 000 um drei Viertel auf unter 500 in diesem Schuljahr zurück. Dabei ist die geschlechtsspezifische Entwicklung nicht unbedeutend: Während der Frauenanteil an dieser Schulart im Schuljahr 1980/81 noch ein rundes Drittel betrug, liegt er 1989/90 nur mehr bei 6,3 %, d.h., die Berufsaufbauschule ist fast ausschließlich zu einer Männer-Domäne geworden mit Schwerpunkt im technischen Bereich.



Schueler an beruflichen Schulen in den Schuljahren 1980/81 bis 1989/90 Berufsaufbauschulen



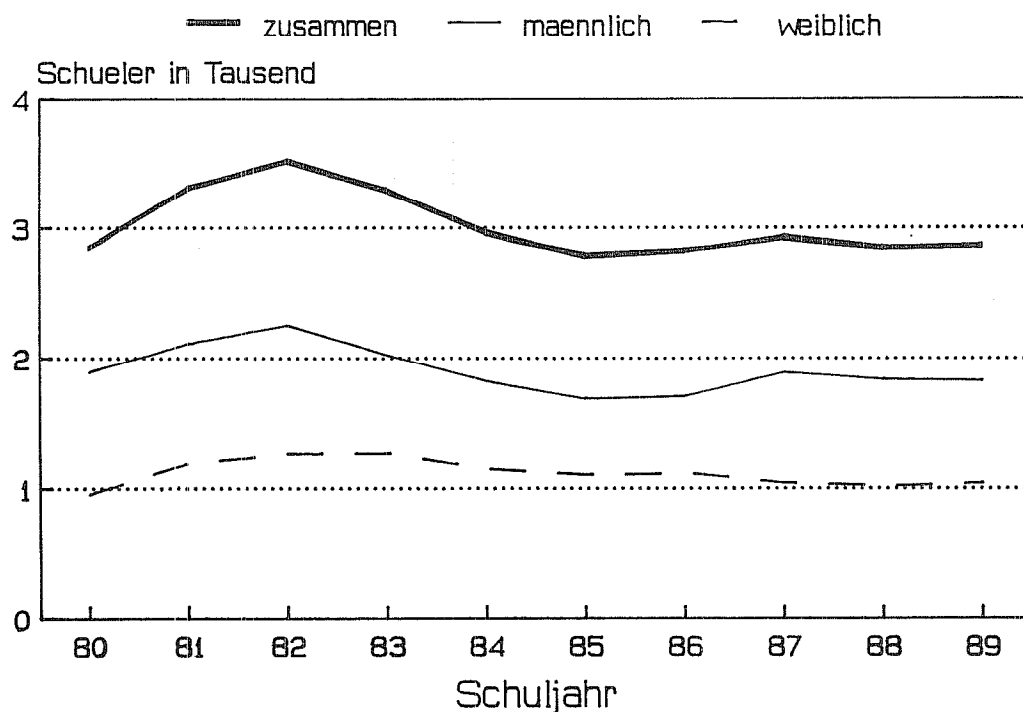
Von den Berufsaufbauschulen im Schuljahr 1989/90 sind drei Vollzeitschulen und sechs Teilzeitschulen. Zu den Vollzeitschulen zählen zwei Tages-BAS und die Bergvorschule mit insgesamt 214 Schülern/-innen; als Teilzeitschulen werden die BAS der Polizei mit 16 Besuchern sowie fünf technische Abendschulen mit 266 Schülern, davon nur 17 Frauen, unter der Trägerschaft des Berufsförderungswerkes Saar geführt. Die BAS werden im laufenden Schuljahr von 496 Schülerinnen und Schülern insgesamt besucht, die sich auf 29 Klassen verteilen. Daraus ergibt sich eine durchschnittliche Klassenfrequenz von 17,1 Schülern/-innen je Klasse.

Leichter Anstieg der Schülerzahl bei den Fachoberschulen

Im Schuljahr 1989/90 gibt es 29 Fachoberschulen, davon neun mit der Fachrichtung Ingenieurwesen, zwei für Ingenieurwesen und Design, zwölf für Wirtschaft und sechs für Sozialwesen. Zwei Schulen des Berufsförderungswerkes Saar für Ingenieurwesen/Design und Wirtschaft unterrichten in Abendform. Insgesamt besuchen 2 863 Schüler/-innen, darunter 36,4 % Mädchen, die 29 Fachoberschulen im Saarland. Die Schülerzahl ist gegenüber 1988/89 um 19 leicht angestiegen und hat damit im Schuljahr 1989/90 wieder den Stand des Schuljahres 1980/81 erreicht.

Bei den Schülerinnen fanden die Fachrichtungen Wirtschaft und Sozialwesen die größte Resonanz. Die 2 863 Schüler/-innen insgesamt werden in 131 Klassen unterrichtet, woraus sich ein Klassenfrequenzdurchschnitt von 21,9 (Vorjahr 22,2) errechnet.

Schueler an beruflichen Schulen in den Schuljahren 1980/81 bis 1989/90 Fachoberschulen



Weiterhin zunehmendes Interesse an den Fach- und Technikerschulen

Im Saarland bestanden zum Erhebungstichtag 29. September 1989 insgesamt 21 Fach- und Technikerschulen, deren Schülerzahlen mit 3 293 um 203 oder 6,6 % höher als im Vorjahr bzw. um 1 148 und damit um fast die Hälfte höher als 1980 lagen.

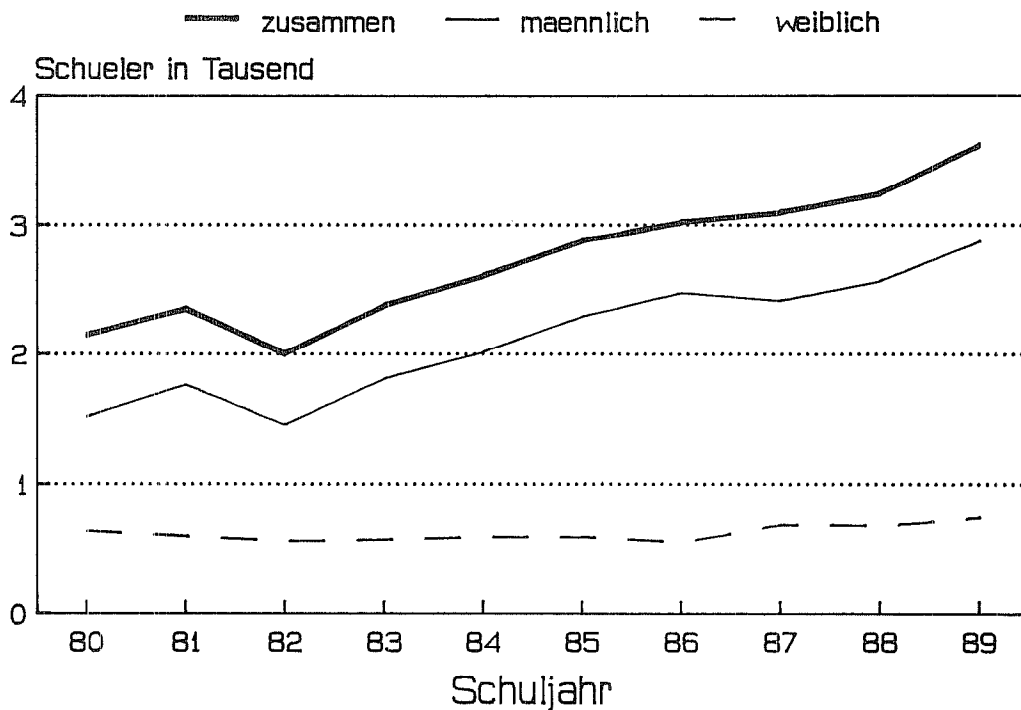
Die 3 293 Schüler/-innen, darunter 22,2 % Frauen, verteilen sich auf elf öffentliche Schulen mit 975 und zehn private mit 2 318 Schülern/-innen und werden in 137 Klassen unterwiesen. Dies entspricht einer Klassenfrequenz von 24,0 (Vorjahr 26,4).

Mit 1 177 Teilnehmern/-innen weisen die fünf Techniker-Teilzeitschulen des Berufsförderungs-werkes Saar die höchste Teilnehmerzahl auf, es folgen das Saartechnikum mit 591, die Wirtschaft-sakademie mit 372, die beiden öffentlichen Fach-

schulen für Sozialpädagogik mit 288 und die Meisterschule mit 206 Schülern/-innen. Der Besuch der übrigen Schulen bewegt sich zwischen zehn (Landwirtschaftsschule) und 162 (Fachschule für Technik).

Hinzu kommt die Bergingenieurschule mit insgesamt 142 Schülern (Vorjahr 153), die in neun Studiengängen unterwiesen werden.

Schueler an beruflichen Schulen in den Schuljahren 1980/81 bis 1989/90 Fach- und Technikerschulen



Schulen des Gesundheitswesens

Auf diesen wichtigen Sektor im Bereich des beruflichen Schulwesens sei der Vollständigkeit halber ebenfalls hingewiesen, da im Saarland ein vielfältiges Angebot an Ausbildungsmöglichkeiten in Berufen des Gesundheitswesens besteht, die in den Zuständigkeitsbereich des Ministeriums für Arbeit, Gesundheit und Sozialordnung fallen.

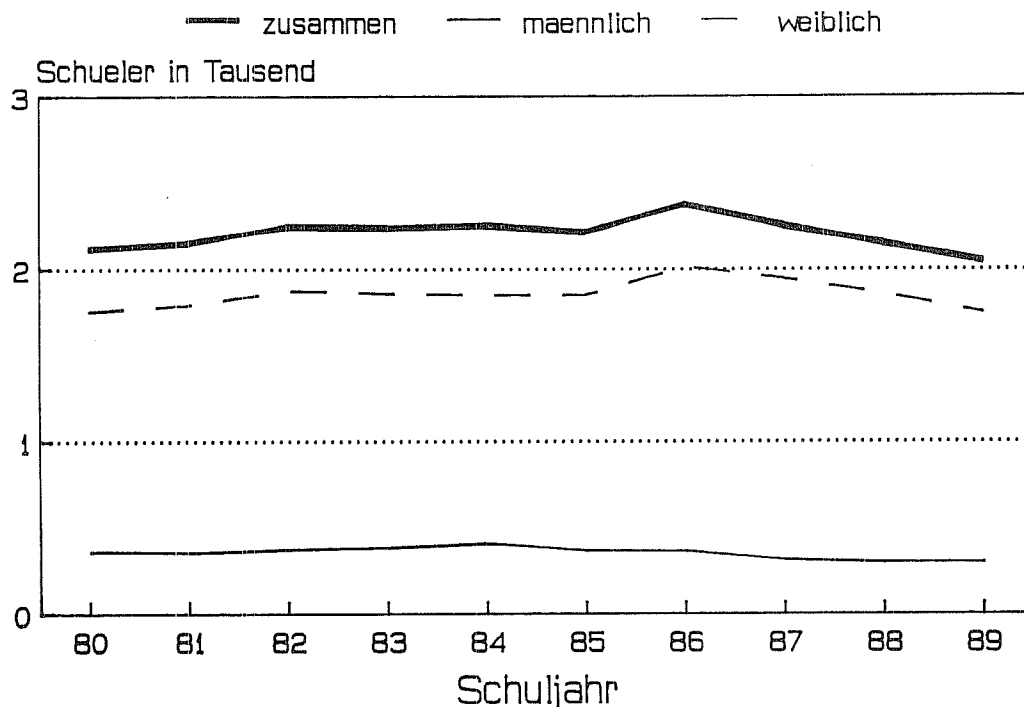
Insgesamt gibt es 43 Ausbildungsstätten für die verschiedenen medizinischen Berufe. In den letzten Jahren erfolgte bei den pflegerischen Berufen, also Krankenpflege, Kinderkrankenpflege und Krankenpflegehilfe, bei den Schulen für Hebammen, Beschäftigungs- und Arbeitstherapeuten sowie Diätassistenten eine Erhöhung der Ausbildungsplätze, um Jugendlichen eine Ausbildung zu ermöglichen.

Zur Ausbildung für den Beruf des/der Altenpfle-

gers/-in wurden 1978 bereits zwei private Fachschulen für Altenpflege unter der Trägerschaft der Arbeiterwohlfahrt und des Caritasverbandes mit je einer Klasse von maximal 25 Schülern/-innen eingerichtet. Beide Fachschulen sind seit 1. Januar 1985 staatlich anerkannt. Ihre Ausbildungskapazität wurde inzwischen auf 81 erhöht. Die hohe Ausbildungskapazität führt dazu, den Fachkräftebedarf im Krankenhausbereich auch bei zurückgehenden Schulabgängerzahlen sicherzustellen. Insgesamt werden 1 962 Ausbildungsplätze im Bereich des Gesundheitswesens (ohne Altenpflege) angeboten. Zusätzlich zu den vorgenannten Berufen bestehen im Bereich des Gesundheitswesens Ausbildungsmöglichkeiten nach dem Berufsbildungsförderungsgesetz für Arzthelferinnen, Zahnarzthelferinnen, Tierarzthelferinnen und Apothekenhelferinnen bei Ärzten/-innen, Zahnärzten/-innen, Tierärzten/-innen und in Apotheken.

Die 43 Schulen des Gesundheitswesens werden im

Schueler an beruflichen Schulen in den Schuljahren 1980/81 bis 1989/90 Schulen des Gesundheitswesens



⊕

Schuljahr 1989/90 von insgesamt 2 043 Schülern/-innen besucht; das sind 105 oder 4,9 % weniger als im Vorjahr und 75 Teilnehmer/-innen weniger als im Jahr 1980. Die Klassenfrequenz der 105 Klassen verbesserte sich gegenüber 1988/89 von 20,5 auf nunmehr 19,5 Schüler/-innen je Klasse.

ZUSAMMENFASSUNG

Die Entwicklung der letzten zehn Jahre zeigt, daß trotz kontinuierlichen Rückgangs der Schülerzahlen um ein Viertel das Angebot an beruflichen Schulen sogar noch zunahm und sich den modernen Erfordernissen von Wirtschaft und Technik anpaßte. Im Bereich von BGJ, BVJ und BGS konnten in der ersten Hälfte der achtziger Jahre noch Teilnehmerzahlen zwischen 4 000 und 5 000 registriert werden, doch auch hier sind die Zahlen in den letzten Jahren stark rückläufig, eine Feststellung, welche insbesondere auf die 43 Teilzeiterwerbsschulen zutrifft. Diese verloren seit dem

Schuljahr 1980/81 mit 10 200 Personen fast 30 % ihrer Schülerzahl. Rund ein Viertel ihres Schüleraufkommens büßten die Berufsfachschulen in diesem Zeitraum ein. Hier muß die Entwicklung allerdings differenziert gesehen werden, da die neuen Höheren Berufsfachschulen eine zunehmende Attraktivität insbesondere in den Bereichen Wirtschaftsinformatik und Computertechnik aufweisen.

An den Berufsaufbauschulen setzte sich der Schülerrückgang im laufenden Schuljahr weiter fort. Während die Schülerzahl im Schuljahr 1980/81 noch über 2 000 lag und sich bis 1986/87 um über zwei Drittel auf 630 reduzierte, zeigte sich in den beiden Schuljahren 1987/88 und 1988/89 eine Stabilisierung auf dem niedrigen Niveau von 591 Schülerinnen und Schülern. Gegenüber 1988/89 ging die Schülerzahl nochmals um über 16 % zurück, so daß der Schülerrückgang in den letzten zehn Jahren nunmehr über drei Viertel beträgt. Hier ist anzumerken, daß an den Berufsaufbauschulen kaum noch Schülerinnen (6,3 %) zu fin-

den sind. Eine gegenläufige Entwicklung zeigt die Frauenquote auch an den Fach- und Technikerschulen, wo sie von 29,4 % in 1980/81 um über acht Prozentpunkte auf 21,3 % zurückging. Insgesamt stiegen die Teilnehmerzahlen an den Fach- und Technikerschulen seit 1980/81 kontinuierlich an und liegen mit 3 435 um 60 % höher als vor zehn Jahren.

Die Schülerzahl an den Fachoberschulen stieg gegenüber dem Vorjahr leicht an und hat damit nach einer kurzen Abwärtsbewegung im Schuljahr 1988/89 wieder den Stand des Schuljahres 1980/81 erreicht. Auf ähnlichem Level (– 3,5 %) wie vor zehn Jahren haben sich auch die 43 Schulen des Gesundheitswesens bezüglich ihrer Schülerzahlen eingependelt. Dabei ist anzumerken, daß innerhalb dieser wie auch der übrigen Formen des beruflichen Schulwesens in den vergangenen Jahren zahlreiche Maßnahmen zur Anpassung an die technologische Entwicklung und an die sich wandelnden Qualifikationsanforderungen von Wirtschaft, Gesellschaft und Verwaltung ergriffen wurden. Qualitativ wurde die Entwicklung des beruflichen Schulwesens in den letzten Jahren gekennzeichnet durch

- die Errichtung einer Höheren Berufsfachschule für Wirtschaftsinformatik am Kaufmännischen BBZ Saarbrücken-Halberg. (Die Schule vermittelt u.a. eine berufliche Erstausbildung in dem Ausbildungsberuf Bürokaufmann/frau und endet nach zwei Jahren mit dem Abschluß "Staatlich geprüfte/r Wirtschaftsinformatiker/in (BHFS-Wi)"),
- die Errichtung einer weiteren Höheren Berufsfachschule für Wirtschaftsinformatik am Kaufmännischen BBZ Saarlouis zum Schuljahr 1987/88,
- die Errichtung einer Höheren Berufsfachschule für Automatisierungs- und Computertechnik am Technisch-Gewerblichen und Sozialpflegerischen BBZ Völklingen in einem Modellversuch zum Schuljahr 1987/88. (Die Schule vermittelt nach zwei Jahren den Abschluß "Staatlich geprüfte/r Assistent/in für Automatisierungs- und Computertechnik"),
- die Errichtung einer Höheren Berufsfachschule für das Hotel- und Gaststättengewerbe am

BBZ Saarbrücken-Mügelsberg zum Schuljahr 1989/90,

- die Errichtung einer Fachschule für Umwelttechnik am BBZ Lebach und eine Fachschule für Medizintechnik am BBZ St. Ingbert zum Schuljahr 1989/90,
- die landesweit verpflichtende Einführung des kooperativen Berufsgrundbildungsjahres für die industriellen Elektroberufe ab dem Schuljahr 1982/83,
- die landesweite Einführung des zweiten Berufsschultages in Form des Blockunterrichts im Berufsfeld Metalltechnik ab dem Schuljahr 1987/88,
- die Einführung der CNC-Technik und der speicherprogrammierten Steuerungen in den Berufsschulunterricht für technisch-gewerbliche Ausbildungsberufe sowie die Einführung und Erprobung eines CNC-Lehrprogrammes in der Berufsfachschule für die Werkzeugmaschinenberufe (CNC-Technik) im Rahmen eines Modellversuches der Bund-Länder-Kommission für Bildungsplanung und Forschungsförderung,
- den Erlaß von Richtlinien zur Hard- und Softwarebeschaffung sowie zur Ausstattung der Fachräume an den kaufmännischen und an den technisch-gewerblichen beruflichen Schulen,
- die Verfügung von Ergänzungsplänen in "CNC-Technik" für Werkzeugmaschinenberufe und in "Speicherprogrammierbaren Steuerungen" für die energietechnischen Elektroberufe,
- die erstmalige Ausstattung der technisch-gewerblichen BBZ mit Computern sowie die Erweiterung und Erneuerung der EDV-Ausstattung der kaufmännischen Berufsbildungszentren,
- die Erweiterung der Staatlichen Fachschule für Technik um die Fachrichtung Medizintechnik sowie Umweltschutztechnik ab 1988/89,
- die landesweite Einführung des zweiten Berufsschultages in zwei weiteren Berufsfeldern (Blockunterricht) sowie die erstmalige Fortbildung von Lehrkräften durch betriebliche Informationspraktika unter Freistellung von Unterrichtsverpflichtungen,
- die Verstärkungen des Unterrichts in Informatik

an der Höheren Handelsschule und der Fachoberschule (Wirtschaft),

- die Erweiterung des Faches Maschinenschreiben an den kaufmännischen Berufsschulen um die Textverarbeitung,
- die Aufnahme des Faches "Betriebswirtschaftliche Übungen (ÜFA)" mit fünf Wochenstunden in die Stundentafeln der zweijährigen Handelsschule und Höheren Handelsschule an den kaufmännischen Schulen Neunkirchen, Saarlouis und Völklingen zur Erprobung eines stärker handlungsbezogenen Lernens und zur Umsetzung des im Unterricht Gelernten in die Praxis. (Hierzu wurden an den vorgenannten Be-

rufsbildungszentren Übungsfirmen eingerichtet, die an den Deutschen Übungsfirmenring angeschlossen sind),

- die Einberufung eines Landesarbeitskreises zur Verbesserung der schulischen Situation der Behinderten und Benachteiligten in der Berufsvorbereitung und Berufsausbildung,
- die Verbesserung der Chancen der Mädchen auf dem Ausbildungsstellen- und Arbeitsmarkt durch ihre Integration in das Berufsvorbereitungsjahr bei Auslaufen der Klassen der Sonderform der Berufsgrundschulen/Hauswirtschaft-Sozialpflege.

Tabellenteil

Abkürzungen

Bezeichnung der Schulformen

BBZ	=	Berufsbildungszentrum
BS	=	Berufsschule
BGJ / s	=	Berufsgrundbildungsjahr schulisch
BGJ / k	=	Berufsgrundbildungsjahr kooperativ
Prof I	=	Berufsgrundbildungsjahr – Profil I – (Schulversuch Haupt-/ Berufsschule, entfällt ab 1988/89)
BVJ	=	Berufsvorbereitungsjahr
BGS / HS	=	Einjährige Berufsschule / Hauswirtschaft - Sozialpflege
BGS F	=	Einjährige Berufsschule / Hauswirtschaft - Sozialpflege 'Förderklassen' (entfällt ab 1988/89)
SpSch	=	Sozialpflegeschule
GS	=	Gewerbeschule
HS	=	Handelsschule
HH	=	Höhere Handelsschule
BAS / VZ	=	Berufsaufbauschule (Vollzeit)
BAS / A	=	Abendberufsaufbauschule (Teilzeit)
FOS / VZ	=	Fachoberschule (Vollzeit)
FOS SW	=	Fachoberschule für Sozialwesen
FSP / HS	=	Fachschule für Sozialpädagogik
KPSCH	=	Berufsfachschule für Kinderpflegerinnen
BFS / HW	=	Berufsfachschule für Wirtschaftlerinnen
FS HwM	=	Fachschule für Hauswirtschaftsmeisterinnen
FS Wirt	=	Fachschule für Wirtschaftlerinnen
HBFSWi In	=	Höhere Berufsfachschule für Wirtschaftsinformatik
HBFS - ACT	=	Höhere Berufsfachschule für Automatisierungs- und Computertechnik

Bezeichnung der Berufsfelder

WuV	=	Wirtschaft und Verwaltung
A	=	Schwerpunkt Absatzwirtschaft und Kundenberatung
B	=	Schwerpunkt Bürowirtschaft und kaufmännische Verwaltung
C	=	Recht und öffentliche Verwaltung
Ern	=	Ernährung und Hauswirtschaft Schwerpunkt Gastgewerbe und Hauswirtschaft Schwerpunkt Back- und Süßwarenherstellung Schwerpunkt Fleischverarbeitung
Metall	=	Metalltechnik Schwerpunkt Fertigungs- und spanende Bearbeitungstechnik Schwerpunkt Installations- und Metallbautechnik Schwerpunkt Kraftfahrzeugtechnik
Elektro	=	Elektrotechnik Ausbildungsberufe der Industrie Ausbildungsberufe des Handwerks
Holz	=	Holztechnik
Chemie	=	Chemie, Physik und Biologie
Farb	=	Farbtechnik und Raumgestaltung

Bei den standortbezogenen Daten in Teil B handelt es sich um vorläufige Ergebnisse, die im wesentlichen die Strukturen der einzelnen Berufsbildungszentren wiedergeben. Die Schulen des Gesundheitswesens, welche der Ministerin für Arbeit, Gesundheit und Sozialordnung zugeordnet sind, finden nur im Textteil Erwähnung.

A. Übersichtstabellen

1. Die beruflichen Schulen in den Schuljahren 1980/81 bis 1989/90

Schulgattung	Schuljahr	Schulen	Klassen	Schüler		
				zusammen	männlich	weiblich
Berufsschulen	1980/81	42	1 526	35 514	22 149	13 365
	1985/86	42	1 557	33 162	20 104	13 058
	1986/87	42	1 549	31 967	18 803	13 164
	1987/88	43	1 490	30 134	17 357	12 777
	1988/89	43	1 450	27 803	15 649	12 154
	1989/90	43	1 343	25 353	14 167	11 186
Berufsgrundbildungsjahr / BGJ Profil I Berufsvorbereitungsjahr Berufsgrundschuljahr	1980/81	42	138	2 828	1 617	1 211
	1985/86	87	225	4 207	1 955	2 252
	1986/87	89	201	3 643	1 789	1 854
	1987/88	79	169	2 971	1 517	1 454
	1988/89	81	150	2 479	1 352	1 127
	1989/90	70	132	2 091	1 229	862
Berufsfachschulen	1980/81	81	336	8 035	2 300	5 735
	1985/86	53	280	6 153	1 940	4 213
	1986/87	52	265	5 716	1 889	3 868
	1987/88	53	258	5 443	1 846	3 597
	1988/89	54	256	5 355	1 932	3 423
	1989/90	53	241	4 918	1 883	3 035
Berufsaufbauschulen	1980/81	23	96	2 007	1 363	644
	1985/86	16	45	816	750	66
	1986/87	13	36	630	586	44
	1987/88	11	33	591	545	46
	1988/89	11	33	591	552	39
	1989/90	9	29	496	465	31
Fachoberschulen	1980/81	18	111	2 844	1 890	954
	1985/86	25	124	2 780	1 681	1 099
	1986/87	26	129	2 819	1 704	1 115
	1987/88	26	136	2 926	1 889	1 037
	1988/89	28	128	2 844	1 830	1 014
	1989/90	29	131	2 863	1 821	1 042
Fach- und Technikerschulen ¹⁾	1980/81	22	95	2 145	1 515	630
	1985/86	22	110	2 878	2 294	584
	1986/87	22	119	3 018	2 475	543
	1987/88	21	126	3 094	2 410	684
	1988/89	21	126	3 243	2 567	676
	1989/90	22	146	3 435	2 703	732
Schulen des Gesundheitswesens	1980/81	37	104	2 118	362	1 756
	1985/86	41	103	2 213	364	1 849
	1986/87	43	111	2 373	361	2 012
	1987/88	42	108	2 252	309	1 943
	1988/89	44	105	2 148	294	1 854
	1989/90	43	105	2 043	295	1 748

1) Einschließlich Bergingenieurschule.

2. Klassen und Schülerzahlen an öffentlichen und privaten beruflichen Schulen im Zeitvergleich 1987/88 bis 1989/90

Teilzeit-Form nach Schulbereich Vollzeit-Form nach Schulformen	1987/88		1988/89		1989/90		Veränderungen zum Vorjahr					
	Klassen	Schüler	Klassen	Schüler	Klassen	Schüler	Klassen absolut	Schüler				
								abs.	in %			
1. Teilzeit-Berufsschulen												
Techn. gewerbl. Bereich (inkl. BGJ/k)	808	15 068	769	13 651	710	12 406	-	59	-	1 245	-	9,1
Sozialpfl. Bereich (inkl. BGJ/k, Hw/M u. FSHG)	288	6 162	275	5 517	245	4 759	-	30	-	758	-	13,7
Kaufmännischer Bereich	433	9 639	443	9 339	423	8 858	-	20	-	481	-	5,2
Summe Teilzeit	1 529	30 869	1 487	28 507	1 378	26 023	-	109	-	2 484	-	8,7
2. Berufliche Vollzeit-Schulen												
Berufsvorbereitungsjahr	31	426	35	401	33	350	-	2	-	51	-	12,7
BGS-Förderklassen ¹⁾	4	46	-	-	-	-	x	x	x	x	x	x
BGS-Normalform	27	540	20	366	16	283	-	4	-	83	-	22,7
BGJ/s	69	1 251	62	1 076	52	852	-	10	-	224	-	20,8
BGJ/Profil I ¹⁾	3	48	-	-	-	-	x	x	x	x	x	x
Gewerbeschulen	24	468	26	520	28	511	-	2	-	9	-	1,7
Sozialpflegeschulen	40	789	40	741	35	690	-	5	-	51	-	6,9
Handelsschulen	87	1 878	82	1 849	79	1 631	-	3	-	218	-	11,8
Höhere Handelsschulen	90	1 989	87	1 836	77	1 634	-	10	-	202	-	11,0
Höhere Berufsfachsch. für Wirtschaftsinformatik	7	163	11	249	12	283	-	1	-	34	-	13,7
Computertechnik	2	41	4	86	4	87	-	0	-	1	-	1,2
Hotel-, Gaststätten- und Fremdenverkehrsgewerbe	-	-	-	-	1	24	-	1	-	24	-	x
Berufsaufbauschulen	33	591	33	591	29	496	-	4	-	95	-	16,1
Fachoberschulen	136	2 926	128	2 844	131	2 863	-	3	-	19	-	0,7
Wirtschaftsgymnasium	5	304	5	334	5	336	-	-	-	2	-	0,6
Berufsfachschulen für Kinderpflegerinnen	6	93	4	53	3	42	-	1	-	11	-	20,8
Hauswirtschafterinnen	2	17	-	-	-	-	x	x	x	x	x	x
Fachschulen für Sozialpädagogik	17	355	17	349	18	376	-	1	-	27	-	7,7
Hauswirtschaft	-	-	1	8	-	-	-	1	-	8	-	x
Wirtschafterinnen	1	16	1	10	1	8	-	0	-	2	-	20,0
Staatliche Meisterschule	17	271	13	217	12	206	-	1	-	11	-	5,1
Staatl. Schule für Technik	1	14	9	186	7	162	-	2	-	24	-	12,9
Summe Vollzeit	602	12 226	578	11 716	543	10 834	-	35	-	882	-	7,5
+ Summe Teilzeit	1 529	30 869	1 487	28 507	1 378	26 023	-	109	-	2 484	-	8,7
= Summe Voll- und Teilzeit	2 131	43 095	2 065	40 223	1 921	36 857	-	144	-	3 366	-	8,4
Schulen und Schularten, die nicht im Feinausbaustand und im Kapitel B enthalten sind	194	4 620	188	4 574	211	4 678	-	23	-	104	-	2,2
davon:												
Schulen des Gesundheits- wesens	108	2 252	105	2 148	105	2 043	-	0	-	105	-	4,9
Schule für Fremdsprachen- sektretärinnen	2	22	2	21	2	16	-	0	-	5	-	23,8
Landwirtschaftsschule	2	32	2	25	1	10	-	1	-	15	-	60,0
Akademie für Arbeit und Sozialwesen	3	124	3	142	3	124	-	-	-	18	-	12,7
FS für Jugend- und Heim- erziehung	3	69	3	64	3	66	-	-	-	2	-	3,1
FS für Betriebswirtschaft	1	6	1	4	8	24	-	7	-	20	-	500,0
Wirtschaftsakademie	12	375	12	478	18	372	-	6	-	106	-	22,2
Saartechnikum	13	388	16	434	16	591	-	-	-	157	-	36,2
Techniker-Teilzeitschulen	39	1 151	35	1 105	46	1 290	-	11	-	185	-	16,7
Bergingenieurschule	11	201	9	153	9	142	-	-	-	11	-	7,2
INSGESAMT	2 325	47 715	2 253	44 797	2 132	41 535	-	121	-	3 262	-	7,3

1) Ab dem Schuljahr 1988/89 aufgelöst.

3, Klassen- und Schülerzahlen im Zeitvergleich

– öffentl. Schulen –

– Kaufmännische Schulen (C – 4) –

Stand 29. September 1989

Schulformen und Klassenstufen	1987/88		1988/89		1989/90		Veränderungen zum Vorjahr		
	Kl.	Sch.	Kl.	Sch.	Kl.	Sch.	Kl. abs.	Schüler	
								abs.	%
Teilzeitschulen	429	9 600	439	9 297	418	8 816	- 21	- 481	- 5,2
Klasse 10	86	1 908	89	1 756	80	1 802	- 9	+ 46	+ 2,6
Klasse 11	176	4 082	173	3 715	171	3 556	- 2	- 159	- 4,3
Klasse 12	167	3 610	177	3 826	167	3 458	- 10	- 368	- 9,6
BGJ	29	585	25	530	18	400	- 7	- 130	- 24,5
BGJ / s	29	585	25	530	18	400	- 7	- 130	- 24,5
Handelsschule	80	1 753	76	1 725	75	1 548	- 1	- 177	- 10,3
Klasse 10	42	1 027	40	976	36	818	- 4	- 158	- 16,2
Klasse 11	38	726	36	749	39	730	+ 3	- 19	- 2,5
Höhere Handelsschule	90	1 989	86	1 821	75	1 607	- 11	- 214	- 11,8
Klasse 11	45	1 085	42	1 007	35	804	- 7	- 203	- 20,2
Klasse 12	45	904	44	814	40	803	- 4	- 11	- 1,4
Höhere Berufsfach- schule für Wirtschaft- informatik	7	163	11	249	12	283	+ 1	+ 34	+ 13,7
Unterstufe	5	119	6	141	6	143	+/- 0	+ 2	+ 1,4
Oberstufe	2	44	5	108	6	140	+ 1	+ 32	+ 29,6
Fachoberschule	39	838	38	839	38	880	+/- 0	+ 41	+ 4,9
Klasse 11	16	384	18	406	17	393	- 1	- 13	- 3,2
Klasse 12	23	454	20	433	21	487	+ 1	+ 54	+ 12,5
T - BAS	2	32	2	29	1	18	- 1	- 11	- 37,9
Wirtschaftsgymnasium	1) 5	304	1) 5	334	1) 5	336	+/- 0	+ 2	+ 0,6

1) Klassenstufe 11

3.1. Feinausbaustand der Kaufmännisch-Wirtschaftlichen Schulen
- Klassen- und Schülerzahlen im Schuljahr 1988/89 -

Kaufmännisch - Wirtschaftliche Schulen										
Standorte	Teilzeitform Berufsschule	Vollzeitform								
		BGJ		HS	HH	HBF-WI	BAS	FOS	WG	zusammen
		W. u. V.								
A	B									
Dillingen	$\frac{15}{269}$	$\frac{1}{31}$		$\frac{6}{106}$	$\frac{4}{94}$			$\frac{5}{93}$		$\frac{31}{593}$
Homburg	$\frac{15}{308}$		$\frac{1}{23}$	$\frac{7}{162}$	$\frac{7}{138}$			$\frac{2}{51}$		$\frac{32}{682}$
St. Ingbert	$\frac{10}{206}$	$\frac{1}{27}$		$\frac{4}{87}$	$\frac{5}{104}$			$\frac{2}{38}$		$\frac{22}{462}$
Lebach	$\frac{10}{199}$	$\frac{1}{21}$	$\frac{1}{22}$	$\frac{3}{64}$	$\frac{3}{71}$			$\frac{2}{51}$		$\frac{20}{428}$
Merzig	$\frac{11}{231}$		$\frac{1}{22}$	$\frac{7}{137}$	$\frac{7}{137}$			$\frac{3}{54}$		$\frac{29}{581}$
Neunkirchen	$\frac{32}{695}$	$\frac{1}{18}$	$\frac{1}{20}$	$\frac{6}{121}$	$\frac{7}{159}$			$\frac{2}{50}$		$\frac{49}{1\ 063}$
Saarbrücken I	$\frac{115}{2\ 293}$									$\frac{115}{2\ 293}$
Saarbrücken II	$\frac{33}{753}$	$\frac{1}{18}$	$\frac{2}{56}$	$\frac{11}{211}$						$\frac{47}{1\ 038}$
Sbr./Halberg	$\frac{82}{1\ 865}$					$\frac{7}{168}$	$\frac{1}{18}$			$\frac{90}{2\ 051}$
Saarbrücken SWS					$\frac{12}{268}$			$\frac{11}{282}$	$\frac{5}{336}$	$\frac{28}{886}$
Saarlouis	$\frac{35}{768}$		$\frac{1}{28}$	$\frac{10}{210}$	$\frac{8}{173}$	$\frac{5}{115}$		$\frac{7}{160}$		$\frac{66}{1\ 454}$
Sulzbach	$\frac{11}{213}$	$\frac{1}{15}$	$\frac{1}{19}$	$\frac{4}{90}$	$\frac{4}{95}$					$\frac{21}{432}$
Völklingen	$\frac{30}{662}$	$\frac{1}{21}$	$\frac{2}{35}$	$\frac{5}{108}$	$\frac{5}{92}$			$\frac{2}{57}$		$\frac{45}{975}$
Wadern	$\frac{8}{154}$			$\frac{4}{75}$	$\frac{6}{124}$					$\frac{18}{353}$
St. Wendel	$\frac{11}{200}$	$\frac{1}{24}$		$\frac{8}{177}$	$\frac{7}{152}$			$\frac{2}{44}$		$\frac{29}{597}$
zusammen	$\frac{418}{8\ 816}$	$\frac{8}{175}$	$\frac{10}{225}$	$\frac{75}{1\ 548}$	$\frac{75}{1\ 607}$	$\frac{12}{283}$	$\frac{1}{18}$	$\frac{38}{880}$	$\frac{5}{336}$	$\frac{642}{13\ 888}$

Private Ersatzschulen										
Homburg		$\frac{5}{42}$	$\frac{2}{18}$							$\frac{7}{60}$
Neunkirchen				$\frac{4}{83}$	$\frac{2}{27}$					$\frac{6}{110}$
zusammen		$\frac{5}{42}$	$\frac{2}{18}$	$\frac{4}{83}$	$\frac{2}{27}$					$\frac{13}{170}$

3.2. Feinausbaustand der Kaufmännisch-
-Klassen- und Schülerzahlen

Standorte	Berufsschulen								
	Klasse 10				Klasse 11				
	A	C	Sonst.	Zus.	A	B	C	Sonst.	Zus.
Dillingen	$\frac{3}{46}$			$\frac{3}{46}$	$\frac{4}{72}$	$\frac{3}{55}$			$\frac{7}{127}$
Homburg	$\frac{2}{43}$			$\frac{2}{43}$	$\frac{3}{77}$	$\frac{3}{67}$			$\frac{6}{144}$
St. Ingbert	$\frac{1}{27}$			$\frac{1}{27}$	$\frac{1}{19}$	$\frac{3}{62}$			$\frac{4}{81}$
Lebach	$\frac{1}{28}$			$\frac{1}{28}$	$\frac{3}{58}$	$\frac{1}{18}$			$\frac{4}{76}$
Merzig	$\frac{2}{32}$			$\frac{2}{32}$	$\frac{2}{38}$	$\frac{3}{69}$			$\frac{5}{107}$
Neunkirchen	$\frac{3}{51}$	$\frac{3}{85}$		$\frac{6}{136}$	$\frac{5}{113}$	$\frac{5}{107}$	$\frac{3}{63}$		$\frac{13}{283}$
Saarbrücken I	$\frac{4}{79}$	$\frac{15}{306}$	$\frac{5}{126}$	$\frac{24}{511}$	$\frac{26}{501}$	$\frac{8}{156}$	$\frac{13}{258}$		$\frac{47}{915}$
Saarbrücken II	$\frac{6}{171}$	$\frac{4}{107}$		$\frac{10}{278}$	$\frac{10}{190}$		$\frac{5}{98}$		$\frac{15}{288}$
Saarbrücken III Halberg	$\frac{4}{79}$	$\frac{9}{220}$		$\frac{13}{299}$	$\frac{10}{245}$	$\frac{10}{216}$	$\frac{11}{267}$		$\frac{31}{728}$
Saarlouis	$\frac{4}{91}$	$\frac{3}{83}$		$\frac{7}{174}$	$\frac{5}{127}$	$\frac{5}{99}$	$\frac{3}{58}$		$\frac{13}{284}$
Sulzbach	$\frac{2}{25}$			$\frac{2}{25}$	$\frac{3}{53}$	$\frac{2}{41}$			$\frac{5}{94}$
Völklingen	$\frac{2}{43}$	$\frac{4}{110}$		$\frac{6}{153}$	$\frac{3}{69}$	$\frac{4}{76}$	$\frac{6}{126}$		$\frac{13}{271}$
St. Wendel	$\frac{2}{31}$			$\frac{2}{31}$	$\frac{2}{44}$	$\frac{3}{52}$			$\frac{5}{96}$
Wadern	$\frac{1}{19}$			$\frac{1}{19}$	$\frac{1}{20}$	$\frac{2}{42}$			$\frac{3}{62}$
ZUSAMMEN	$\frac{37}{765}$	$\frac{38}{911}$	$\frac{5}{126}$	$\frac{80}{1\ 802}$	$\frac{78}{1\ 626}$	$\frac{52}{1\ 060}$	$\frac{41}{870}$		$\frac{171}{3\ 556}$

Private Ersatzschulen								
Homburg CJD						$\frac{2}{18}$		$\frac{2}{18}$
Neunkirchen Baumann								
Zusammen						$\frac{2}{18}$		$\frac{2}{18}$

in Teilzeitform										Standorte
Klasse 12					Insgesamt					
A	B	C	Sonst.	Zus.	A	B	C	Sonst.	Zus.	
$\frac{3}{58}$	$\frac{2}{38}$			$\frac{5}{96}$	$\frac{10}{176}$	$\frac{5}{93}$			$\frac{15}{269}$	Dillingen
$\frac{3}{57}$	$\frac{4}{64}$			$\frac{7}{121}$	$\frac{8}{177}$	$\frac{7}{131}$			$\frac{15}{308}$	Homburg
$\frac{1}{17}$	$\frac{4}{81}$			$\frac{5}{98}$	$\frac{3}{63}$	$\frac{7}{143}$			$\frac{10}{206}$	St. Ingbert
$\frac{3}{48}$	$\frac{2}{47}$			$\frac{5}{95}$	$\frac{7}{134}$	$\frac{3}{65}$			$\frac{10}{199}$	Lebach
$\frac{1}{24}$	$\frac{3}{68}$			$\frac{4}{92}$	$\frac{5}{94}$	$\frac{6}{137}$			$\frac{11}{231}$	Merzig
$\frac{4}{74}$	$\frac{5}{104}$	$\frac{4}{98}$		$\frac{13}{276}$	$\frac{12}{238}$	$\frac{10}{211}$	$\frac{10}{246}$		$\frac{32}{695}$	Neunkirchen
$\frac{27}{514}$	$\frac{9}{181}$	$\frac{8}{172}$		$\frac{44}{867}$	$\frac{57}{1\ 094}$	$\frac{17}{337}$	$\frac{36}{736}$	$\frac{5}{126}$	$\frac{115}{2\ 293}$	Saarbrücken I
$\frac{7}{179}$		$\frac{1}{8}$		$\frac{8}{187}$	$\frac{23}{540}$		$\frac{10}{213}$		$\frac{33}{753}$	Saarbrücken II
$\frac{14}{301}$	$\frac{11}{247}$	$\frac{13}{290}$		$\frac{38}{838}$	$\frac{28}{625}$	$\frac{21}{463}$	$\frac{33}{777}$		$\frac{82}{1\ 865}$	Saarbrücken III Halberg
$\frac{6}{119}$	$\frac{5}{112}$	$\frac{4}{79}$		$\frac{15}{310}$	$\frac{15}{337}$	$\frac{10}{211}$	$\frac{10}{220}$		$\frac{35}{768}$	Saarlouis
$\frac{2}{45}$	$\frac{2}{49}$			$\frac{4}{94}$	$\frac{7}{123}$	$\frac{4}{90}$			$\frac{11}{213}$	Sulzbach
$\frac{3}{73}$	$\frac{3}{51}$	$\frac{5}{114}$		$\frac{11}{238}$	$\frac{8}{185}$	$\frac{7}{127}$	$\frac{15}{350}$		$\frac{30}{662}$	Völklingen
$\frac{2}{34}$	$\frac{2}{39}$			$\frac{4}{73}$	$\frac{6}{109}$	$\frac{5}{91}$			$\frac{11}{200}$	St. Wendel
$\frac{1}{24}$	$\frac{3}{49}$			$\frac{4}{73}$	$\frac{3}{63}$	$\frac{5}{91}$			$\frac{8}{154}$	Wadern
$\frac{77}{1\ 567}$	$\frac{55}{1\ 130}$	$\frac{35}{761}$		$\frac{167}{3\ 458}$	$\frac{192}{3\ 958}$	$\frac{107}{2\ 190}$	$\frac{114}{2\ 542}$	$\frac{5}{126}$	$\frac{418}{8\ 816}$	Zusammen

	$\frac{2}{20}$	$\frac{1}{4}$		$\frac{3}{24}$		$\frac{4}{38}$	$\frac{1}{4}$		$\frac{5}{42}$	
	$\frac{2}{20}$	$\frac{1}{4}$		$\frac{3}{24}$		$\frac{4}{38}$	$\frac{1}{4}$		$\frac{5}{42}$	

3.3. Feinausbaustand der Kaufmännisch
- Klassen- und Schülerzahlen

Standorte	Berufliche Vollzeitschulen												
	B G J			B G J Profil I			Handels- schule			BAS	Höhere Handelsschule		
	A	B	zus.	A	B	zus.	10	11	zus.		11	12	zus.
Dillingen	$\frac{1}{31}$		$\frac{1}{31}$				$\frac{3}{60}$	$\frac{3}{46}$	$\frac{6}{106}$		$\frac{2}{46}$	$\frac{2}{48}$	$\frac{4}{94}$
Homburg		$\frac{1}{23}$	$\frac{1}{23}$				$\frac{3}{89}$	$\frac{4}{73}$	$\frac{7}{162}$		$\frac{3}{72}$	$\frac{4}{66}$	$\frac{7}{138}$
St. Ingbert	$\frac{1}{27}$		$\frac{1}{27}$				$\frac{2}{51}$	$\frac{2}{36}$	$\frac{4}{87}$		$\frac{2}{43}$	$\frac{3}{61}$	$\frac{5}{104}$
Lebach	$\frac{1}{21}$	$\frac{1}{22}$	$\frac{2}{43}$				$\frac{2}{40}$	$\frac{1}{24}$	$\frac{3}{64}$		$\frac{1}{31}$	$\frac{2}{40}$	$\frac{3}{71}$
Merzig		$\frac{1}{22}$	$\frac{1}{22}$				$\frac{3}{63}$	$\frac{4}{74}$	$\frac{7}{137}$		$\frac{4}{79}$	$\frac{3}{58}$	$\frac{7}{137}$
Neunkirchen	$\frac{1}{18}$	$\frac{1}{20}$	$\frac{2}{38}$				$\frac{3}{60}$	$\frac{3}{61}$	$\frac{6}{121}$		$\frac{3}{71}$	$\frac{4}{88}$	$\frac{7}{159}$
Saarbrücken I													
Saarbrücken II	$\frac{1}{18}$	$\frac{2}{56}$	$\frac{3}{74}$				$\frac{5}{117}$	$\frac{6}{94}$	$\frac{11}{211}$				
Saarbrücken Halberg										$\frac{1}{18}$			
Saarbrücken SWS											$\frac{6}{142}$	$\frac{6}{126}$	$\frac{12}{268}$
Saarlouis		$\frac{1}{28}$	$\frac{1}{28}$				$\frac{5}{110}$	$\frac{5}{100}$	$\frac{10}{210}$		$\frac{4}{89}$	$\frac{4}{84}$	$\frac{8}{173}$
Sulzbach	$\frac{1}{15}$	$\frac{1}{19}$	$\frac{2}{34}$				$\frac{2}{49}$	$\frac{2}{41}$	$\frac{4}{90}$		$\frac{2}{49}$	$\frac{2}{46}$	$\frac{4}{95}$
Völklingen	$\frac{1}{21}$	$\frac{2}{35}$	$\frac{3}{56}$				$\frac{2}{50}$	$\frac{3}{58}$	$\frac{5}{108}$		$\frac{2}{41}$	$\frac{3}{51}$	$\frac{5}{92}$
St. Wendel	$\frac{1}{24}$		$\frac{1}{24}$				$\frac{4}{87}$	$\frac{4}{90}$	$\frac{8}{177}$		$\frac{3}{67}$	$\frac{4}{85}$	$\frac{7}{152}$
Wadern							$\frac{2}{42}$	$\frac{2}{33}$	$\frac{4}{75}$		$\frac{3}{74}$	$\frac{3}{50}$	$\frac{6}{124}$
ZUSAMMEN	$\frac{8}{175}$	$\frac{10}{225}$	$\frac{18}{400}$				$\frac{36}{818}$	$\frac{39}{730}$	$\frac{75}{1548}$	$\frac{1}{18}$	$\frac{35}{804}$	$\frac{40}{803}$	$\frac{75}{1607}$

Private Ersatzschulen													
Homburg CJD		$\frac{2}{18}$	$\frac{2}{18}$										
SB Wenzel													
NK Baumann							$\frac{2}{45}$	$\frac{2}{38}$	$\frac{4}{83}$		$\frac{1}{17}$	$\frac{1}{10}$	$\frac{2}{27}$
ZUSAMMEN		$\frac{2}{18}$	$\frac{2}{18}$				$\frac{2}{45}$	$\frac{2}{38}$	$\frac{4}{83}$		$\frac{1}{17}$	$\frac{1}{10}$	$\frac{2}{27}$

einschl. BGJ/s und BGJ/Profil I											Standorte
Höhere Berufsfachschule Wirtschaftsinformatik			Fachoberschule			Wirtschaftsgymnasium				Insgesamt	
U	O	zus.	11	12	zus.	11	12	13	zus.		
			$\frac{2}{38}$	$\frac{3}{55}$	$\frac{5}{93}$					$\frac{16}{324}$	Dillingen
			$\frac{1}{24}$	$\frac{1}{27}$	$\frac{2}{51}$					$\frac{17}{374}$	Homburg
			$\frac{1}{17}$	$\frac{1}{21}$	$\frac{2}{38}$					$\frac{12}{256}$	St. Ingbert
			$\frac{1}{29}$	$\frac{1}{22}$	$\frac{2}{51}$					$\frac{10}{229}$	Lebach
			$\frac{1}{21}$	$\frac{2}{33}$	$\frac{3}{54}$					$\frac{18}{350}$	Merzig
			$\frac{1}{22}$	$\frac{1}{28}$	$\frac{2}{50}$					$\frac{17}{368}$	Neunkirchen
											Saarbrücken I
											Saarbrücken II
$\frac{3}{73}$	$\frac{4}{95}$	$\frac{7}{168}$								$\frac{8}{186}$	Saarbrücken Halberg
			$\frac{5}{116}$	$\frac{6}{166}$	$\frac{11}{282}$	$\frac{5}{104}$	$\frac{-}{123}$	$\frac{-}{109}$	$\frac{5}{336}$	$\frac{28}{886}$	Saarbrücken SWS
$\frac{3}{70}$	$\frac{2}{45}$	$\frac{5}{115}$	$\frac{3}{79}$	$\frac{4}{81}$	$\frac{7}{160}$					$\frac{31}{686}$	Saarlouis
										$\frac{10}{219}$	Sulzbach
			$\frac{1}{29}$	$\frac{1}{28}$	$\frac{2}{57}$					$\frac{15}{313}$	Völklingen
			$\frac{1}{18}$	$\frac{1}{26}$	$\frac{2}{44}$					$\frac{18}{397}$	St. Wendel
										$\frac{10}{199}$	Wadern
$\frac{6}{143}$	$\frac{6}{140}$	$\frac{12}{283}$	$\frac{17}{393}$	$\frac{21}{487}$	$\frac{38}{880}$	$\frac{5}{104}$	$\frac{-}{123}$	$\frac{-}{109}$	$\frac{5}{336}$	$\frac{224}{5\ 072}$	Zusammen

Private Ersatzschulen											
										$\frac{2}{18}$	Homburg CJD
											SB Wenzel
										$\frac{6}{110}$	NK Baumann
										$\frac{8}{128}$	ZUSAMMEN

4. Klassen- und Schülerzahlen im Zeitvergleich

– öffentl. Schulen –

– Techn.-gewerbl. Schulen (C – 3) –

Stand: 29. September 1989

Schulform und Klassenstufen	87/88		88/89		89/90		Veränderungen zum Vorjahr		
	Kl.	Sch.	Kl.	Sch.	Kl.	Sch.	Kl. abs.	Schüler	
								abs.	%
Berufsschule	700	13 186	684	12 273	642	11 447	- 42	- 826	- 6,7
Grundstufe	212	3 981	208	3 741	193	3 559	- 15	- 182	- 4,9
Fachstufe	488	9 205	476	8 532	449	7 888	- 27	- 644	- 7,5
Berufsvorbe- reitungsjahr	27	343	21	230	24	243	3	13	5,7
Berufsgrund- bildungsjahr / s	22	364	19	318	18	259	- 1	- 59	- 18,6
Berufsgrund- bildungsjahr – Profil I ¹⁾	1	12	-	-	-	-	x	x	x
Gewerbeschule	24	468	26	520	28	511	2	- 9	- 1,7
Klasse 10	14	290	15	320	15	278	+/- 0	- 42	-13,1
Klasse 11	10	178	11	200	13	233	2	33	16,5
Berufsaufbauschule	5	97	6	102	5	85	- 1	- 17	-16,7
Fachoberschule	54	1 199	51	1 148	53	1 121	2	- 27	- 2,4
Klasse 11	15	326	15	315	14	307	- 1	- 8	- 2,5
Klasse 12	39	873	36	833	39	814	3	- 19	- 2,3
Höhere Berufsfach- schule für Computer- technik	2	41	4	86	4	87	+/- 0	1	1,2
Unterstufe	2	41	2	48	2	46	+/- 0	- 2	- 4,2
Oberstufe	-	-	2	38	2	41	+/- 0	3	7,9

1) Ab dem Schuljahr 1988/89 aufgelöst.

Btx-Info — Btx-Info — Btx-Info — Btx-Info — Btx-Info



Info zum BTX-Angebot des Statistischen Amtes des Saarlandes

Wünschen Sie detaillierte Informationen über die **Publikationen** des Statistischen Amtes des Saarlandes für verschiedene Sachgebiete und möchten Sie darüberhinaus auch entsprechende Veröffentlichungen bestellen, so wählen Sie unser BTX-Angebot unter der Nummer

*** 2039560 #**



Saarland

Statistisches Amt des Saarlandes, Hardenbergstraße 3, 6600 Saarbrücken, ☎ 0681 / 505-913, Telex Btx 06815051 +, Btx * 2039560 #

4.1. Feinausbaustand der Technisch-
- Klassen- und Schüler-

Standorte	B V J	B G J / s						Höhere BzF. Computatechn.		Berufliche Vollzeitschulen			
		MET	EL	Holz	F + R	Sonst.	Kl. 1	Kl. 2	Klasse 10		Klasse 11		
									MET	EL	MET	EL	
Dillingen	$\frac{2}{11}$	$\frac{1}{27}$	$\frac{1}{10}$						$\frac{1}{18}$	$\frac{2}{34}$	$\frac{1}{23}$	$\frac{1}{23}$	
Homburg		$\frac{1}{21}$							$\frac{1}{16}$	$\frac{1}{5}$	$\frac{1}{12}$	$\frac{1}{19}$	
St. Ingbert	$\frac{1}{9}$	$\frac{1}{14}$	$\frac{1}{6}$						$\frac{1}{6}$	$\frac{1}{12}$	$\frac{1}{6}$	$\frac{1}{14}$	
Lebach	$\frac{1}{22}$	$\frac{1}{10}$	$\frac{1}{7}$										
Merzig	$\frac{2}{26}$	$\frac{1}{12}$			$\frac{1}{10}$				$\frac{1}{15}$	$\frac{1}{8}$	$\frac{1}{7}$	$\frac{1}{23}$	
Neunkirchen	$\frac{2}{27}$	$\frac{1}{17}$	$\frac{1}{4}$		$\frac{1}{5}$				$\frac{1}{11}$	$\frac{1}{21}$	$\frac{1}{14}$	$\frac{1}{19}$	
Saarbrücken I									$\frac{1}{20}$	$\frac{2}{29}$	$\frac{1}{5}$	$\frac{1}{16}$	
Saarbrücken II	$\frac{1}{17}$			$\frac{1}{18}$									
Saarlouis	$\frac{3}{33}$			$\frac{1}{12}$									
Sulzbach	$\frac{1}{5}$	$\frac{1}{16}$											
Völklingen		$\frac{1}{20}$	$\frac{1}{16}$					$\frac{2}{46}$	$\frac{2}{41}$	$\frac{1}{5}$	$\frac{1}{13}$	$\frac{1}{7}$	$\frac{1}{10}$
W - Nun.	$\frac{1}{12}$	$\frac{1}{8}$								$\frac{1}{10}$	$\frac{1}{3}$	$\frac{1}{8}$	$\frac{1}{1}$
St. Wendel	$\frac{5}{55}$	$\frac{1}{19}$								$\frac{1}{16}$	$\frac{2}{36}$	$\frac{1}{5}$	$\frac{1}{21}$
Homburg LBS	$\frac{5}{26}$						$\frac{1}{7}$						
ZUSAMMEN	$\frac{24}{243}$	$\frac{10}{164}$	$\frac{3}{43}$	$\frac{2}{30}$	$\frac{3}{22}$			$\frac{2}{46}$	$\frac{2}{41}$	$\frac{6}{117}$	$\frac{9}{161}$	$\frac{5}{87}$	$\frac{8}{146}$

Saarbrücken	Staatliche Meisterschule
Saarbrücken	Fachschule für Technik

einschl. B G J / s und B G J / Profil I										Standorte
BAS	Fachoberschule								Insgesamt	
	Klasse 11				Klasse 12					
	MET	EL	Bau	Sonstige	MET	EL	Bau	Sonstige		
	$\frac{9}{9}$	$\frac{1}{19}$			$\frac{3}{53}$	$\frac{3}{81}$			$\frac{16}{308}$	Dillingen
	$\frac{1}{5}$	$\frac{8}{8}$			$\frac{1}{30}$	$\frac{2}{40}$			$\frac{8}{156}$	Homburg
	$\frac{7}{7}$	$\frac{4}{9}$			$\frac{2}{33}$	$\frac{2}{36}$			$\frac{9}{152}$	St. Ingbert
									$\frac{3}{39}$	Lebach
	$\frac{1}{7}$	$\frac{15}{15}$			$\frac{2}{44}$	$\frac{2}{41}$			$\frac{12}{208}$	Merzig
		$\frac{1}{17}$	$\frac{8}{8}$		$\frac{1}{17}$	$\frac{1}{25}$	$\frac{1}{18}$		$\frac{12}{203}$	Neunkirchen
	$\frac{9}{9}$	$\frac{3}{62}$			$\frac{2}{43}$	$\frac{3}{61}$			$\frac{11}{245}$	Saarbrücken I
			$\frac{1}{30}$	$\frac{2}{60}$			$\frac{1}{24}$	$\frac{4}{84}$	$\frac{10}{233}$	Saarbrücken II
							$\frac{1}{20}$		$\frac{5}{65}$	Saarlouis
									$\frac{2}{21}$	Sulzbach
$\frac{5}{85}$	$\frac{1}{16}$	$\frac{1}{12}$			$\frac{2}{32}$	$\frac{2}{48}$		$\frac{1}{21}$	$\frac{20}{372}$	Völklingen
									$\frac{4}{42}$	W. - Nun.
	$\frac{1}{7}$	$\frac{7}{7}$			$\frac{1}{26}$	$\frac{2}{37}$			$\frac{14}{229}$	St. Wendel
									$\frac{6}{33}$	Homburg LBS
$\frac{5}{85}$	$\frac{4}{60}$	$\frac{7}{149}$	$\frac{1}{38}$	$\frac{2}{60}$	$\frac{14}{278}$	$\frac{17}{369}$	$\frac{3}{62}$	$\frac{5}{105}$	$\frac{132}{2306}$	ZUSAMMEN

	$\frac{12}{206}$
	$\frac{7}{162}$

4.2. Gesamt-Ausbaustand
- Klassen- und

- Öffentliche und

Technisch - Gewerbliche

Standorte	Teilzeitform													zusammen	
	Berufsschule										BGJ/k				
	Me- tall	Elek- tro	Holz	Bau		Druck	Farbe		Berg- bau	Mono	Son- stige	Me- tall	Elek- tro		Bau
Dillingen	$\frac{52}{1\ 037}$	$\frac{13}{251}$									$\frac{4}{44}$		$\frac{3}{60}$		$\frac{72}{1\ 392}$
Homburg	$\frac{36}{608}$	$\frac{6}{98}$											$\frac{2}{34}$		$\frac{44}{740}$
St. Ingbert	$\frac{17}{338}$	$\frac{4}{75}$		$\frac{2}{27}$											$\frac{23}{440}$
Lebach	$\frac{2}{29}$														$\frac{2}{29}$
Merzig	$\frac{13}{245}$	$\frac{4}{30}$					$\frac{6}{116}$			$\frac{1}{12}$					$\frac{24}{403}$
Neunkirchen	$\frac{28}{524}$	$\frac{7}{158}$	$\frac{6}{133}$	$\frac{9}{166}$			$\frac{6}{134}$				$\frac{4}{30}$		$\frac{1}{19}$	$\frac{4}{67}$	$\frac{65}{1\ 231}$
Saarbrücken I	$\frac{44}{782}$	$\frac{41}{788}$								$\frac{3}{71}$			$\frac{8}{169}$		$\frac{96}{1\ 810}$
Saarbrücken II			$\frac{14}{272}$	$\frac{33}{575}$		$\frac{21}{459}$	$\frac{16}{339}$				$\frac{9}{119}$			$\frac{4}{106}$	$\frac{97}{1\ 870}$
Saarlouis			$\frac{7}{152}$	$\frac{7}{134}$							$\frac{6}{38}$			$\frac{4}{65}$	$\frac{24}{389}$
Sulzbach	$\frac{36}{603}$	$\frac{11}{180}$									$\frac{2}{21}$				$\frac{49}{804}$
Völklingen	$\frac{60}{1\ 102}$	$\frac{13}{228}$								$\frac{7}{124}$	$\frac{2}{23}$		$\frac{1}{26}$		$\frac{83}{1\ 503}$
W-Nun	$\frac{14}{273}$	$\frac{4}{40}$	$\frac{4}{76}$												$\frac{22}{389}$
St. Wendel	$\frac{21}{324}$	$\frac{4}{46}$									$\frac{1}{11}$				$\frac{26}{381}$
Homburg IBS	$\frac{6}{28}$	$\frac{1}{2}$	$\frac{3}{15}$				$\frac{3}{13}$				$\frac{2}{8}$				$\frac{15}{66}$
ZUSAMMEN	$\frac{329}{5\ 893}$	$\frac{108}{1\ 896}$	$\frac{34}{648}$	$\frac{51}{902}$		$\frac{21}{459}$	$\frac{31}{602}$			$\frac{11}{207}$	$\frac{30}{294}$		$\frac{15}{308}$	$\frac{12}{238}$	$\frac{642}{11\ 447}$

Private Ersatzschulen															
Homburg		$\frac{7}{39}$	$\frac{2}{15}$	$\frac{2}{10}$	$\frac{1}{8}$		$\frac{2}{13}$				$\frac{5}{41}$	$\frac{3}{32}$			$\frac{22}{158}$
Qu-Camp.		$\frac{5}{89}$	$\frac{6}{107}$							$\frac{4}{67}$	$\frac{3}{35}$				$\frac{18}{298}$
V-Fen.		$\frac{7}{120}$	$\frac{5}{99}$						$\frac{12}{223}$			$\frac{1}{60}$	$\frac{4}{60}$		$\frac{28}{503}$
ZUSAMMEN		$\frac{19}{248}$	$\frac{13}{221}$	$\frac{2}{10}$	$\frac{1}{8}$		$\frac{2}{13}$			$\frac{16}{230}$	$\frac{8}{76}$	$\frac{3}{33}$	$\frac{4}{60}$		$\frac{68}{959}$

Private Schulen -

Schulen

Vollzeitform											
Ma- tall	BGJ/s				Höhere BFS für Computertechnik	BVJ	GS	BAS	FOS	zusammen	Standorte
	Elek- tro	Holz	Chemie	Farbe							
$\frac{1}{27}$	$\frac{1}{10}$				$\frac{2}{11}$	$\frac{5}{98}$		$\frac{7}{162}$	$\frac{16}{308}$	Dillingen	
$\frac{1}{21}$						$\frac{3}{52}$		$\frac{4}{83}$	$\frac{8}{156}$	Homburg	
$\frac{1}{14}$	6				$\frac{1}{9}$	$\frac{2}{38}$		$\frac{5}{85}$	$\frac{9}{152}$	St. Ingbert	
$\frac{1}{10}$	$\frac{1}{7}$				$\frac{1}{22}$				$\frac{3}{39}$	Lebach	
$\frac{1}{12}$				$\frac{1}{10}$	$\frac{2}{26}$	$\frac{3}{53}$		$\frac{5}{107}$	$\frac{12}{208}$	Merzig	
$\frac{1}{17}$	4			$\frac{1}{5}$	$\frac{2}{27}$	$\frac{4}{65}$		$\frac{4}{85}$	$\frac{12}{203}$	Neunkirchen	
						$\frac{3}{70}$		$\frac{8}{175}$	$\frac{11}{245}$	Saarbrücken I	
		$\frac{1}{18}$			$\frac{1}{17}$			$\frac{8}{198}$	$\frac{10}{233}$	Saarbrücken II	
		$\frac{1}{12}$			$\frac{3}{33}$			$\frac{1}{20}$	$\frac{5}{65}$	Searlouis	
$\frac{1}{16}$					$\frac{1}{5}$				$\frac{2}{21}$	Sulzbach	
$\frac{1}{20}$	$\frac{1}{16}$				$\frac{4}{87}$	$\frac{2}{35}$	$\frac{5}{85}$	$\frac{7}{129}$	$\frac{20}{372}$	Völklingen	
$\frac{1}{8}$					$\frac{1}{12}$	$\frac{2}{22}$			$\frac{4}{42}$	W-Nun	
$\frac{1}{19}$					$\frac{5}{55}$	$\frac{4}{78}$		$\frac{4}{77}$	$\frac{14}{229}$	St. Wendel	
				$\frac{1}{7}$	$\frac{5}{26}$				$\frac{6}{33}$	Homburg IBS	
$\frac{10}{164}$	$\frac{3}{43}$	$\frac{2}{30}$		$\frac{3}{22}$	$\frac{4}{87}$	$\frac{24}{243}$	$\frac{28}{511}$	$\frac{5}{85}$	$\frac{53}{1121}$	$\frac{132}{2306}$	ZUSAMMEN

Private Ersatzschulen											
$\frac{2}{24}$	$\frac{1}{4}$	$\frac{2}{11}$		$\frac{1}{13}$						$\frac{6}{52}$	Homburg
											Qu-Camp.
											V-Fen.
$\frac{2}{24}$	$\frac{1}{4}$	$\frac{2}{11}$		$\frac{1}{13}$						$\frac{6}{52}$	ZUSAMMEN

4.3. Feinausbaustand der Technisch-
-Klassen- und Schüler-

Standorte	Berufsschulen in Teilzeit															
	Metall						Elektro				Bau			Holz		
	Fertigungstechnik		Inst.		Kfz		Industrie		Handwerk							
	BGJ/k	G	F	G	F	G	F	BGJ/k	F	G	F	AO-B	G	F	G	F
Dillingen		$\frac{9}{226}$	$\frac{17}{297}$		$\frac{14}{259}$	$\frac{4}{91}$	$\frac{8}{164}$	$\frac{3}{60}$	$\frac{9}{157}$	$\frac{1}{28}$	$\frac{3}{66}$					
Homburg		$\frac{8}{128}$	$\frac{22}{361}$			$\frac{2}{39}$	$\frac{4}{80}$	$\frac{2}{34}$	$\frac{6}{98}$							
St. Ingbert		$\frac{1}{29}$	$\frac{7}{134}$	$\frac{1}{27}$	$\frac{2}{41}$	$\frac{2}{34}$	$\frac{4}{73}$			$\frac{1}{20}$	$\frac{3}{55}$		$\frac{1}{12}$	$\frac{1}{15}$		
Lebach		$\frac{1}{15}$				$\frac{1}{14}$										
Merzig		$\frac{2}{43}$	$\frac{5}{95}$			$\frac{2}{41}$	$\frac{4}{66}$			$\frac{1}{10}$	$\frac{3}{20}$					
Neunkirchen		$\frac{4}{73}$	$\frac{6}{107}$	$\frac{3}{67}$	$\frac{8}{149}$	$\frac{2}{43}$	$\frac{5}{85}$	$\frac{1}{19}$	$\frac{3}{58}$	$\frac{1}{28}$	$\frac{3}{72}$	$\frac{4}{67}$	$\frac{1}{23}$	$\frac{8}{143}$	$\frac{2}{45}$	$\frac{4}{88}$
Saarbrücken I		$\frac{11}{185}$	$\frac{33}{597}$					$\frac{8}{169}$	$\frac{21}{439}$	$\frac{5}{86}$	$\frac{15}{263}$					
Saarbrücken II												$\frac{4}{106}$	$\frac{6}{102}$	$\frac{27}{473}$	$\frac{5}{115}$	$\frac{9}{157}$
Saarlouis												$\frac{4}{65}$	$\frac{1}{21}$	$\frac{6}{113}$	$\frac{2}{42}$	$\frac{5}{110}$
Sulzbach		$\frac{2}{42}$	$\frac{10}{132}$	$\frac{3}{72}$	$\frac{21}{357}$					$\frac{3}{45}$	$\frac{8}{135}$					
Völklingen		$\frac{7}{155}$	$\frac{20}{300}$			$\frac{6}{143}$	$\frac{27}{504}$	$\frac{1}{26}$	$\frac{6}{131}$	$\frac{1}{16}$	$\frac{6}{81}$					
W - Nun		$\frac{3}{73}$	$\frac{8}{138}$			$\frac{1}{20}$	$\frac{2}{42}$			$\frac{1}{11}$	$\frac{3}{29}$				$\frac{1}{27}$	$\frac{3}{49}$
St. Wendel		$\frac{2}{39}$	$\frac{5}{81}$	$\frac{1}{6}$	$\frac{4}{45}$	$\frac{3}{59}$	$\frac{6}{94}$			$\frac{1}{16}$	$\frac{3}{30}$					
Homburg LBS		$\frac{1}{5}$	$\frac{2}{11}$	$\frac{1}{7}$	$\frac{1}{3}$	$\frac{1}{1}$	$\frac{1}{1}$	$\frac{1}{1}$			$\frac{1}{1}$				$\frac{1}{8}$	$\frac{2}{7}$
ZUSAMMEN		$\frac{51}{1013}$	$\frac{135}{2253}$	$\frac{9}{179}$	$\frac{50}{854}$	$\frac{24}{485}$	$\frac{60}{1109}$	$\frac{15}{309}$	$\frac{45}{883}$	$\frac{15}{260}$	$\frac{48}{752}$	$\frac{12}{238}$	$\frac{9}{158}$	$\frac{42}{744}$	$\frac{11}{237}$	$\frac{23}{411}$

form einschl. BGJ/k														Standorte
Farbe u. Raumgestaltung		Druck Foto		Bergbau		Mono		Zusammen		Sondermaßnahmen		Insgesamt		
G	F	G	F	G	F	G	F	G	F	S	S	G	F	
								<u>17</u> 405	<u>51</u> 943	<u>4</u> 44		<u>21</u> 449	<u>51</u> 943	Dillingen
								<u>12</u> 201	<u>32</u> 539			<u>12</u> 201	<u>32</u> 539	Homburg
								<u>6</u> 122	<u>17</u> 318			<u>6</u> 122	<u>17</u> 318	St. Ingbert
								<u>2</u> 29				<u>2</u> 29		Lebach
<u>2</u> 43	<u>4</u> 73						<u>1</u> 12	<u>7</u> 137	<u>17</u> 266			<u>7</u> 137	<u>17</u> 266	Merzig
<u>2</u> 48	<u>4</u> 86							<u>20</u> 413	<u>41</u> 788	<u>4</u> 30		<u>24</u> 443	<u>41</u> 788	Neunkirchen
						<u>1</u> 22	<u>2</u> 49	<u>25</u> 462	<u>71</u> 1348			<u>25</u> 462	<u>71</u> 1348	Saarbrücken I
<u>4</u> 94	<u>12</u> 245	<u>6</u> 146	<u>15</u> 313					<u>25</u> 563	<u>63</u> 1188	<u>9</u> 119		<u>34</u> 682	<u>63</u> 1188	Saarbrücken II
								<u>7</u> 128	<u>11</u> 223	<u>6</u> 38		<u>13</u> 166	<u>11</u> 223	Saarlouis
								<u>8</u> 159	<u>39</u> 624	<u>2</u> 21		<u>10</u> 180	<u>39</u> 624	Sulzbach
						<u>1</u> 25	<u>6</u> 99	<u>16</u> 365	<u>65</u> 1115	<u>2</u> 23		<u>18</u> 388	<u>65</u> 1115	Völklingen
								<u>6</u> 131	<u>16</u> 258			<u>6</u> 131	<u>16</u> 258	W - Nun.
								<u>7</u> 120	<u>18</u> 250	<u>1</u> 11		<u>8</u> 131	<u>18</u> 250	St. Wendel
<u>1</u> 8	<u>2</u> 5							<u>5</u> 30	<u>8</u> 28	<u>2</u> 8		<u>7</u> 38	<u>8</u> 28	Homburg LBS
<u>9</u> 193	<u>22</u> 409	<u>6</u> 146	<u>15</u> 313			<u>2</u> 47	<u>9</u> 160	<u>163</u> 3265	<u>449</u> 7888	<u>30</u> 294		<u>193</u> 3559	<u>449</u> 7888	ZUSAMMEN

5. Klassen- u. Schülerzahlen im Zeitvergleich
 -öffentl. Schulen-
 - Sozialpflegerische Schulen (C - 5) -

Stand: 29. September 1989

Schulformen und Klassenstufen	1987/88		1988/89		1989/90		Veränderungen zum Vorjahr		
	Kl.	Sch.	Kl.	Sch.	Kl.	Sch.	Kl. abs.	Schüler abs.	%
BGJ/s	7	159	7	122	6	107	-1	-15	-12,3
Teilzeitschulen	281	6058	268	5419	239	4663	-29	-756	-14,0
Klasse 10	85	1832	81	1660	76	1450	-5	-210	-12,7
Klasse 11	100	2122	92	1783	82	1568	-10	-215	-12,1
Klasse 12	96	2104	95	1976	81	1645	-14	-331	-16,8
BGS	31	586	20	366	16	283	-4	-83	-22,7
BGS-Normalform	27	540	20	366	16	283	-4	-83	-22,7
BGS-Förderform 1)	4	46							
BVJ/Hauswirtschaft	4	83	14	171	9	107	-5	-64	-37,4
Sozialpflegeschule	40	789	40	741	35	690	-5	-51	-6,9
Klasse 10	22	457	21	403	18	380	-3	-23	-5,7
Klasse 11	18	332	19	338	17	310	-2	-28	-8,3
Kinderpflegerinnen	6	93	4	53	3	42	-1	-11	-20,8
Klasse 11	3	49	1	20	1	17	+/- 0	-3	-15,0
Klasse 12	3	44	3	33	2	25	-1	-8	-24,2
BAS/hsp Unterstufe Oberstufe									
Fachoberschule	25	434	20	391	21	410	1	19	4,9
Klasse 11	13	232	9	181	11	214	2	33	18,2
Klasse 12	12	202	11	210	10	196	-1	-14	-6,7
FSP-Erzieher	13	265	13	265	14	288	1	32	12,5
Unterstufe	7	141	6	127	8	171	2	44	34,6
Oberstufe	6	124	7	129	6	117	-1	-12	-9,3
Fachschule f. HWM	2	36	2	42	2	29	+/- 0	-13	-31,0
Wirtschaftlerin	1	16	1	10	1	8	+/- 0	-2	-20,0
HBFS für HGF					1	24			

1) Ab dem Schuljahr 1988/89 BVJ Hauswirtschaft

Btx-Info — Btx-Info — Btx-Info — Btx-Info — Btx-Info



Info zum BTX-Angebot des Statistischen Amtes des Saarlandes

Schneller als über BTX erfahren Sie in keinem Medium, wie die neuesten Ergebnisse aus den verschiedenen Statistiken lauten. Kurzfassungen der vom Statistischen Amt herausgegebenen **Pressemitteilungen** finden Sie im BTX-Angebot des Amtes unter der Nummer

*** 2039560# .**



Saarland

Statistisches Amt des Saarlandes, Hardenbergstraße 3, 6600 Saarbrücken, ☎ 0681 / 505-913, Telex Btx 06815051 +, Btx * 2039560 #

5.1. Gesamt - Ausbaustand

- Klassen - und

- Öffentliche und

Hauswirtschaftlich - Sozialpflegerische

Standorte	Teilzeitform									zusammen
	Berufsschule								Mono	
	Textil	Chemie	Körper- pflege	Er- nährung	Hw/A	BGJ/k	Agrar	Hw/M		
Homburg			$\frac{3}{61}$	$\frac{6}{105}$						$\frac{9}{166}$
St. Ingbert			$\frac{5}{76}$							$\frac{5}{76}$
Lebach										
Merzig	$\frac{4}{80}$		$\frac{3}{38}$							$\frac{7}{118}$
Neunkirchen	$\frac{2}{38}$		$\frac{8}{156}$	$\frac{24}{432}$	$\frac{6}{75}$				$\frac{2}{22}$	$\frac{42}{723}$
Saarbrücken II				$\frac{56}{1\ 275}$			$\frac{30}{627}$		$\frac{4}{38}$	$\frac{90}{1\ 940}$
Saarbrücken M	$\frac{10}{192}$		$\frac{10}{187}$		$\frac{5}{79}$					$\frac{25}{458}$
Saarlouis	$\frac{4}{64}$		$\frac{11}{228}$	$\frac{23}{460}$	$\frac{5}{69}$					$\frac{43}{821}$
Sulzbach			$\frac{3}{62}$							$\frac{3}{62}$
Völklingen		$\frac{4}{99}$	$\frac{5}{105}$							$\frac{9}{204}$
W - Nun										
St. Wendel			$\frac{6}{95}$							$\frac{6}{95}$
Homburg LBS										
ZUSAMMEN	$\frac{20}{374}$	$\frac{4}{99}$	$\frac{54}{808}$	$\frac{109}{2\ 272}$	$\frac{16}{223}$		$\frac{30}{627}$		$\frac{6}{60}$	$\frac{239}{4\ 463}$

1) Höhere BF's für Hotel-, Gaststätten- u. Fremdenverkehrsgewerbe

Private Ersatzschulen										
Homburg		$\frac{1}{6}$				$\frac{2}{26}$				$\frac{3}{32}$
Neunkirchen										
Saarbrücken										
ZUSAMMEN										

Korrekturblatt

1. Seite 39, Standort St. Ingbert, Position "zusammen":

Hier muß es lauten $\frac{6}{83}$ anstatt $\frac{6}{91}$

2. Seite 39, Standort Saarbrücken M:

Hier muß der Spalte "zusammen" die Fußnote 1) hinzugefügt werden. Der Text zur Fußnote muß lauten:

1) Hinzu kommt die BAS der Polizei mit 1 Klasse und 16 Schülern.

Private Schulen -

und nichttechnische Gewerbliche Schulen														Standorte					
Vollzeitform																			
BGJ/s				BGS	BVJ	SPF		HM		Ki		FSP			FOS		Wi	zusammen	
Körper- pflege	Er- nährung	Haus- wirtsch. und Ernähr.	Ch/Ph Bio			10	11	U	O	11	12	11	12	11	12				
				$\frac{2}{26}$	$\frac{2}{19}$	$\frac{2}{47}$	$\frac{2}{44}$										$\frac{8}{136}$	Homburg	
				$\frac{1}{11}$	$\frac{1}{12}$	$\frac{2}{31}$	$\frac{2}{29}$										$\frac{6}{91}$	St. Ingbert	
	$\frac{1}{10}$			$\frac{1}{15}$		$\frac{1}{23}$	$\frac{1}{17}$						$\frac{1}{25}$	$\frac{1}{17}$			$\frac{6}{107}$	Lebach	
				$\frac{1}{21}$		$\frac{2}{38}$	$\frac{2}{39}$							$\frac{1}{15}$			$\frac{6}{113}$	Merzig	
		$\frac{1}{21}$		$\frac{1}{27}$	$\frac{1}{14}$	$\frac{2}{37}$	$\frac{2}{30}$			$\frac{1}{17}$	$\frac{1}{15}$		$\frac{2}{33}$	$\frac{1}{27}$			$\frac{12}{221}$	Neunkirchen	
	$\frac{1}{17}$													¹⁾ $\frac{1}{24}$			$\frac{2}{41}$	Saarbrücken II	
				$\frac{2}{35}$	$\frac{1}{14}$	$\frac{3}{63}$	$\frac{2}{39}$	$\frac{1}{14}$	$\frac{1}{15}$			$\frac{1}{10}$	$\frac{6}{124}$	$\frac{4}{78}$	$\frac{4}{77}$	$\frac{3}{60}$	$\frac{1}{8}$	$\frac{29}{537}$	Saarbrücken M
				$\frac{2}{37}$	$\frac{1}{5}$	$\frac{2}{54}$	$\frac{2}{32}$					$\frac{2}{47}$	$\frac{2}{39}$	$\frac{2}{49}$	$\frac{2}{35}$			$\frac{15}{298}$	Saarlouis
				$\frac{1}{19}$	$\frac{1}{15}$													$\frac{2}{34}$	Sulzbach
$\frac{2}{43}$			$\frac{1}{16}$	$\frac{2}{40}$	$\frac{2}{28}$	$\frac{1}{20}$	$\frac{1}{10}$											$\frac{9}{157}$	Völklingen
				$\frac{1}{18}$		$\frac{1}{27}$	$\frac{1}{27}$											$\frac{3}{72}$	W - Nun
				$\frac{2}{34}$		$\frac{2}{40}$	$\frac{2}{43}$						$\frac{2}{30}$	$\frac{2}{42}$				$\frac{10}{189}$	St. Wendel
																			Homburg LBS
$\frac{2}{43}$	$\frac{2}{27}$	$\frac{1}{21}$	$\frac{1}{16}$	$\frac{16}{283}$	$\frac{9}{107}$	$\frac{18}{380}$	$\frac{17}{310}$	$\frac{1}{14}$	$\frac{1}{15}$	$\frac{1}{17}$	$\frac{2}{25}$	$\frac{8}{171}$	$\frac{6}{117}$	$\frac{11}{214}$	$\frac{10}{196}$	$\frac{2}{32}$	$\frac{108}{1988}$	ZUSAMMEN	

Private Ersatzschulen																		
$\frac{1}{13}$	$\frac{1}{3}$													$\frac{2}{16}$				Homburg
																		Neunkirchen
																		Saarbrücken
																		ZUSAMMEN

5.2. Feinausbaustand der Hauswirtsch.-Sozialpflegerischen
- Klassen- und Schülerzahlen

Standorte	Berufsschulen in Teil-														
	Agrarwirtschaft			Chemie/ Physik/ Biologie			Bekleidung			Ernährung					
	10	11	12	10	11	12	10	11	12	Fleischerei			Bäckerei		
									10	11	12	10	11	12	
Homburg										$\frac{1}{11}$	$\frac{1}{18}$	$\frac{1}{20}$	$\frac{1}{18}$	$\frac{1}{13}$	$\frac{1}{25}$
St. Ingbert															
Lebach															
Merzig							$\frac{1}{24}$	$\frac{2}{29}$	$\frac{1}{27}$						
Neunkirchen							$\frac{1}{19}$	$\frac{1}{19}$		$\frac{3}{53}$	$\frac{3}{45}$	$\frac{4}{67}$	$\frac{4}{75}$	$\frac{5}{101}$	$\frac{5}{91}$
Saarbrücken II	$\frac{9}{186}$	$\frac{8}{172}$	$\frac{13}{269}$							$\frac{3}{66}$	$\frac{3}{76}$	$\frac{3}{80}$	$\frac{5}{120}$	$\frac{7}{131}$	$\frac{8}{171}$
Saarbrücken M							$\frac{4}{63}$	$\frac{4}{75}$	$\frac{2}{54}$						
Saarlouis							$\frac{1}{19}$	$\frac{2}{26}$	$\frac{1}{19}$	$\frac{3}{41}$	$\frac{3}{59}$	$\frac{3}{57}$	$\frac{5}{104}$	$\frac{4}{98}$	$\frac{5}{101}$
Sulzbach															
Völklingen				$\frac{1}{34}$	$\frac{2}{44}$	$\frac{1}{21}$									
W-Nun															
St. Wendel															
ZUSAMMEN	$\frac{9}{186}$	$\frac{8}{172}$	$\frac{13}{269}$	$\frac{1}{34}$	$\frac{2}{44}$	$\frac{1}{21}$	$\frac{7}{125}$	$\frac{9}{149}$	$\frac{4}{100}$	$\frac{10}{171}$	$\frac{10}{198}$	$\frac{11}{224}$	$\frac{15}{317}$	$\frac{17}{343}$	$\frac{19}{388}$

Private Ersatzschulen															
Homburg								$\frac{1}{6}$							

zeitform einschl. BGJ/k															Standorte
Ernährung			Hauswirtschaft			Körperpflege			Mono			Insgesamt			
Gastgewerbe			BGJ/k	11.	12	10	11	12	10	11	12	10	11	12	
10	11	12													
						$\frac{1}{21}$	$\frac{1}{21}$	$\frac{1}{19}$				$\frac{3}{50}$	$\frac{3}{52}$	$\frac{3}{64}$	Homburg
						$\frac{1}{23}$	$\frac{2}{30}$	$\frac{2}{23}$				$\frac{1}{23}$	$\frac{2}{30}$	$\frac{2}{23}$	St. Ingbert
															Lebach
						$\frac{1}{8}$	$\frac{1}{9}$	$\frac{1}{21}$				$\frac{2}{32}$	$\frac{3}{38}$	$\frac{2}{48}$	Merzig
			$\frac{1}{16}$	$\frac{3}{31}$	$\frac{2}{28}$	$\frac{3}{55}$	$\frac{2}{45}$	$\frac{3}{56}$	$\frac{2}{22}$			$\frac{14}{240}$	$\frac{14}{241}$	$\frac{14}{242}$	Neunkirchen
$\frac{7}{171}$	$\frac{9}{196}$	$\frac{11}{264}$							$\frac{2}{18}$	$\frac{2}{20}$		$\frac{26}{561}$	$\frac{29}{595}$	$\frac{35}{784}$	Saarbrücken II
			$\frac{2}{31}$	$\frac{2}{32}$	$\frac{1}{16}$	$\frac{3}{53}$	$\frac{3}{68}$	$\frac{4}{66}$				$\frac{9}{147}$	$\frac{9}{175}$	$\frac{7}{136}$	Saarbrücken M
			$\frac{2}{19}$	$\frac{2}{30}$	$\frac{1}{20}$	$\frac{4}{78}$	$\frac{4}{85}$	$\frac{3}{65}$				$\frac{15}{261}$	$\frac{15}{298}$	$\frac{13}{262}$	Saarlouis
						$\frac{1}{16}$	$\frac{1}{31}$	$\frac{1}{15}$				$\frac{1}{16}$	$\frac{1}{31}$	$\frac{1}{15}$	Sulzbach
						$\frac{2}{55}$	$\frac{2}{28}$	$\frac{1}{22}$				$\frac{3}{89}$	$\frac{4}{72}$	$\frac{2}{43}$	Völklingen
															W-Nun
						$\frac{2}{31}$	$\frac{2}{36}$	$\frac{2}{28}$				$\frac{2}{31}$	$\frac{2}{36}$	$\frac{2}{28}$	St. Wendel
$\frac{7}{171}$	$\frac{9}{196}$	$\frac{11}{264}$	$\frac{5}{66}$	$\frac{7}{94}$	$\frac{4}{64}$	$\frac{18}{340}$	$\frac{18}{353}$	$\frac{18}{315}$	$\frac{4}{40}$	$\frac{2}{20}$		$\frac{76}{1450}$	$\frac{82}{1568}$	$\frac{81}{1645}$	ZUSAMMEN

Private Ersatzschulen															
				$\frac{1}{11}$	$\frac{1}{15}$								$\frac{2}{17}$	$\frac{1}{15}$	Homburg

6. Lehrpersonen an beruflichen Schulen nach Schularten und Beschäftigungsverhältnis in den Schuljahren 1987/88 und 1988/89

Schulart	Geschlecht	Lehrer/ -innen zusammen	beschäftigte		Stunden- weise beschäftigte Lehrer/ -innen	Referendare	Lehrer/ -innen mit befristeten Dienst- verträgen	Lehrwerk- meister
			Vollzeit-	Teilzeit-				
Berufsschulen	männlich	709	581	36	47	13	29	3
	weiblich	174	81	63	20	1	9	—
	zusammen	883	662	99	67	14	38	3
BGJ/BGS, BVJ/BGS „F“	männlich	141	97	6	6	2	7	23
	weiblich	97	52	28	1	3	6	7
	zusammen	238	149	34	7	5	13	30
Berufsfachschulen	männlich	283	233	10	14	5	13	8
	weiblich	206	121	66	11	3	3	2
	zusammen	489	354	76	25	8	16	10
Berufsaufbauschulen	männlich	71	20	—	48	1	2	—
	weiblich	28	7	4	13	—	4	—
	zusammen	99	27	4	61	1	6	—
Fachoberschulen	männlich	175	108	2	64	—	1	—
	weiblich	77	31	15	25	—	6	—
	zusammen	252	139	17	89	—	7	—
Fach- und Technikerschulen ¹⁾	männlich	354	69	1	273	—	11	—
	weiblich	69	34	17	18	—	—	—
	zusammen	423	103	18	291	—	11	—
Schulen des Gesundheitswesens	männlich	538	24	—	514	—	—	—
	weiblich	251	70	—	181	—	—	—
	zusammen	789	94	—	695	—	—	—
INSGESAMT	männlich	2 271	1 132	55	966	21	63	34
	weiblich	902	396	193	269	7	28	9
	insgesamt	3 173	1 528	248	1 235	28	91	43
Dagegen 1987/88	männlich	2 343	1 144	59	1 018	26	59	37
	weiblich	922	402	198	248	23	43	8
	insgesamt	3 265	1 546	257	1 266	49	102	45

¹⁾ Einschließlich Bergingenieurschule.

6.1. Lehrpersonen *) an beruflichen Schulen nach Schularten und Beschäftigungsverhältnis im Schuljahr 1989/90 **)

Schulart	Geschlecht	Lehrer/ -innen zusammen	beschäftigte		Stunden- weise beschäftigte Lehrer/ -innen	Referendare	Lehrer/ -innen mit befristeten Dienst- verträgen	Lehrwerk- meister
			Vollzeit-	Teilzeit-				
Berufsschulen	männlich	679	566	39	38	13	19	4
	weiblich	188	94	66	17	3	8	—
	zusammen	867	660	105	55	16	27	4
BGJ/BGS, BVJ/BGS „F“	männlich	130	97	4	6	—	—	23
	weiblich	77	49	21	—	2	1	4
	zusammen	207	146	25	6	2	1	27
Berufsfachschulen	männlich	306	251	10	28	3	8	6
	weiblich	201	107	70	8	5	8	3
	zusammen	507	358	80	36	8	16	9
Berufsaufbauschulen	männlich	40	21	2	15	2	—	—
	weiblich	20	6	9	5	—	—	—
	zusammen	60	27	11	20	2	—	—
Fachoberschulen	männlich	129	116	4	8	1	—	—
	weiblich	58	32	17	3	—	5	1
	zusammen	187	148	21	11	1	5	1
Fach- und Technikerschulen ¹⁾	männlich	234	64	4	147	2	17	—
	weiblich	66	31	16	15	2	2	—
	zusammen	300	95	20	162	4	19	—
Schulen des Gesundheitswesens	männlich	512	27	—	485	—	—	—
	weiblich	259	72	—	187	—	—	—
	zusammen	771	99	—	672	—	—	—
INSGESAMT	männlich	2 030	1 142	63	727	21	44	33
	weiblich	869	391	199	235	12	24	8
	insgesamt	2 899	1 533	262	962	33	68	41
Dagegen 1988/89	männlich	2 271	1 132	55	966	21	63	34
	weiblich	902	396	193	269	7	28	9
	insgesamt	3 173	1 528	248	1 235	28	91	43

*) Fallberechnung: Zahl der an der jeweiligen Schulart geleisteten Stunden dividiert durch insgesamt erteilte Stunden multipliziert mit der angegebenen Lehrerbzahl. - **) Vorläufiges Ergebnis. - 1) Einschließlich Bergingenieurschule.

B. Schulstandortbezogene Daten des Schuljahres 1989/90

1. Kaufmännische Berufsbildungszentren

Standort: Saarbrücken, Stengelstr. 29, Kaufm. BBZ I

1.1. Klassen und Schüler nach Klassenstufen und Schularten

Klassenstufe Klassen (K) Schüler (S)		BS	BGJ sch.	BGJ Prof.	HS	HHS	BAS VZ	FOS VZ	HBFS Wiln	Mono	ins- gesamt
Klassenstufe 10	K	24	—	—	—	—	—	—	—	—	24
	S	511	—	—	—	—	—	—	—	—	511
Schwerpunkt A	K	4	—	—	—	—	—	—	—	—	4
	S	79	—	—	—	—	—	—	—	—	79
Schwerpunkt B	K	5	—	—	—	—	—	—	—	—	5
	S	126	—	—	—	—	—	—	—	—	126
Schwerpunkt A/B	K	—	—	—	—	—	—	—	—	—	—
	S	—	—	—	—	—	—	—	—	—	—
Schwerpunkt C	K	15	—	—	—	—	—	—	—	—	15
	S	306	—	—	—	—	—	—	—	—	306
Klassenstufe 11	K	47	—	—	—	—	—	—	—	—	47
	S	915	—	—	—	—	—	—	—	—	915
Schwerpunkt A	K	26	—	—	—	—	—	—	—	—	26
	S	501	—	—	—	—	—	—	—	—	501
Schwerpunkt B	K	8	—	—	—	—	—	—	—	—	8
	S	156	—	—	—	—	—	—	—	—	156
Schwerpunkt C	K	13	—	—	—	—	—	—	—	—	13
	S	258	—	—	—	—	—	—	—	—	258
Klassenstufe 12	K	44	—	—	—	—	—	—	—	—	44
	S	867	—	—	—	—	—	—	—	—	867
Schwerpunkt A	K	27	—	—	—	—	—	—	—	—	27
	S	514	—	—	—	—	—	—	—	—	514
Schwerpunkt B	K	9	—	—	—	—	—	—	—	—	9
	S	181	—	—	—	—	—	—	—	—	181
Schwerpunkt C	K	8	—	—	—	—	—	—	—	—	8
	S	172	—	—	—	—	—	—	—	—	172
Unterstufe	K	—	—	—	—	—	—	—	—	—	—
	S	—	—	—	—	—	—	—	—	—	—
Mittelstufe	K	—	—	—	—	—	—	—	—	—	—
	S	—	—	—	—	—	—	—	—	—	—
Oberstufe	K	—	—	—	—	—	—	—	—	—	—
	S	—	—	—	—	—	—	—	—	—	—
INSGESAMT	K	115	—	—	—	—	—	—	—	—	115
	S	2 293	—	—	—	—	—	—	—	—	2 293

Neu abgeschlossene Ausbildungsverträge

Klassenstufe 10	511
Klassenstufe 11	457

1.2. Absolventen des letzten Schuljahres an den beruflichen Schulen nach Schularten

Schulart	Abschlußzeugnis/ Abgangszeugnis							
	Schulartspez. Abschluß		darunter Ausländer		ohne Abschluß		darunter Ausländer	
	zus.	weibl.	zus.	weibl.	zus.	weibl.	zus.	weibl.
Berufsschule	1 144	796	6	3	7	3	—	—
BGJ - schulisch	—	—	—	—	—	—	—	—
BGJ - kooperativ	—	—	—	—	—	—	—	—
BGJ - Profil I	—	—	—	—	—	—	—	—
BGS	—	—	—	—	—	—	—	—
BGS F	—	—	—	—	—	—	—	—
BVJ	—	—	—	—	—	—	—	—
BFS WI	—	—	—	—	—	—	—	—
BFS CT	—	—	—	—	—	—	—	—
Höhere Handelsschule	—	—	—	—	—	—	—	—
Handelsschule	—	—	—	—	—	—	—	—
Sozialpflegeschule	—	—	—	—	—	—	—	—
Gewerbeschule	—	—	—	—	—	—	—	—
Kinderpflegeschule	—	—	—	—	—	—	—	—
Berufsaufbauschule VZ	—	—	—	—	—	—	—	—
FOS VZ	—	—	—	—	—	—	—	—
Fachschule 1	—	—	—	—	—	—	—	—
Fachschule 2	—	—	—	—	—	—	—	—
Fachschule 3	—	—	—	—	—	—	—	—
Fachschule 4	—	—	—	—	—	—	—	—
Fachschule 5	—	—	—	—	—	—	—	—

1. Kaufmännische Berufsbildungszentren
Standort: Saarbrücken, Stengelstr. 29, Kaufm. BBZ II
1.1. Klassen und Schüler nach Klassenstufen und Schularten

Klassenstufe Klassen (K) Schüler (S)		BS	BGJ sch.	BGJ Profil	HS	HHS	BAS VZ	FOS VZ	HBFS Wiln	Mono	ins- gesamt
	S	278	74	—	117	—	—	—	—	—	469
Schwerpunkt A	K	6	1	—	—	—	—	—	—	—	7
	S	171	18	—	—	—	—	—	—	—	189
Schwerpunkt B	K	—	2	—	—	—	—	—	—	—	2
	S	—	56	—	—	—	—	—	—	—	56
Schwerpunkt A/B	K	—	—	—	—	—	—	—	—	—	—
	S	—	—	—	—	—	—	—	—	—	—
Schwerpunkt C	K	4	—	—	—	—	—	—	—	—	4
	S	107	—	—	—	—	—	—	—	—	107
Klassenstufe 11	K	15	—	—	6	—	—	—	—	—	21
	S	288	—	—	94	—	—	—	—	—	382
Schwerpunkt A	K	10	—	—	—	—	—	—	—	—	10
	S	190	—	—	—	—	—	—	—	—	190
Schwerpunkt B	K	—	—	—	—	—	—	—	—	—	—
	S	—	—	—	—	—	—	—	—	—	—
Schwerpunkt C	K	5	—	—	—	—	—	—	—	—	5
	S	98	—	—	—	—	—	—	—	—	98
Klassenstufe 12	K	8	—	—	—	—	—	—	—	—	8
	S	187	—	—	—	—	—	—	—	—	187
Schwerpunkt A	K	7	—	—	—	—	—	—	—	—	7
	S	179	—	—	—	—	—	—	—	—	179
Schwerpunkt B	K	—	—	—	—	—	—	—	—	—	—
	S	—	—	—	—	—	—	—	—	—	—
Schwerpunkt C	K	1	—	—	—	—	—	—	—	—	1
	S	8	—	—	—	—	—	—	—	—	8
Unterstufe	K	—	—	—	—	—	—	—	—	—	—
	S	—	—	—	—	—	—	—	—	—	—
Mittelstufe	K	—	—	—	—	—	—	—	—	—	—
	S	—	—	—	—	—	—	—	—	—	—
Oberstufe	K	—	—	—	—	—	—	—	—	—	—
	S	—	—	—	—	—	—	—	—	—	—
INSGESAMT	K	33	3	—	11	—	—	—	—	—	47
	S	753	74	—	211	—	—	—	—	—	1 038

Neu abgeschlossene Ausbildungsverträge

Klassenstufe 10	266
Klassenstufe 11	24

1.2. Absolventen des letzten Schuljahres an den beruflichen Schulen nach Schularten

Schulart	Abschlußzeugnis/Abgangszeugnis							
	Schulartspez. Abschluß		darunter Ausländer		ohne Abschluß		darunter Ausländer	
	zus.	weibl.	zus.	weibl.	zus.	weibl.	zus.	weibl.
Berufsschule	342	274	13	13	54	49	—	—
BGJ - schulisch	64	54	3	3	32	22	5	3
BGJ - kooperativ	—	—	—	—	—	—	—	—
BGJ - Profil I	—	—	—	—	—	—	—	—
BGS	—	—	—	—	—	—	—	—
BGS F	—	—	—	—	—	—	—	—
BVJ	—	—	—	—	—	—	—	—
BFS WI	—	—	—	—	—	—	—	—
BFS CT	—	—	—	—	—	—	—	—
Höhere Handelsschule	—	—	—	—	—	—	—	—
Handelsschule	44	28	—	—	3	—	—	—
Sozialpflegeschule	—	—	—	—	—	—	—	—
Gewerbeschule	—	—	—	—	—	—	—	—
Kinderpflegeschule	—	—	—	—	—	—	—	—
Berufsaufbauschule VZ	—	—	—	—	—	—	—	—
FOS VZ	—	—	—	—	—	—	—	—
Fachschule 1	—	—	—	—	—	—	—	—
Fachschule 2	—	—	—	—	—	—	—	—
Fachschule 3	—	—	—	—	—	—	—	—
Fachschule 4	—	—	—	—	—	—	—	—
Fachschule 5	—	—	—	—	—	—	—	—

1. Kaufmännische Berufsbildungszentren

Standort: Brebach-Fechingen, Kurt-Schumacher-Str., Kaufm. BBZ

1.1. Klassen und Schüler nach Klassenstufen und Schularten

Klassenstufe		BS	BGJ sch.	BGJ ProI	HS	HHS	BAS VZ	FOS VZ	HBFS Wiln	Mono	insgesamt
Klassenstufe 10	K	13	—	—	—	—	—	—	—	—	13
	S	299	—	—	—	—	—	—	—	—	299
Schwerpunkt A	K	4	—	—	—	—	—	—	—	—	4
	S	79	—	—	—	—	—	—	—	—	79
Schwerpunkt B	K	—	—	—	—	—	—	—	—	—	—
	S	—	—	—	—	—	—	—	—	—	—
Schwerpunkt A/B	K	—	—	—	—	—	—	—	—	—	—
	S	—	—	—	—	—	—	—	—	—	—
Schwerpunkt C	K	9	—	—	—	—	—	—	—	—	9
	S	220	—	—	—	—	—	—	—	—	220
Klassenstufe 11	K	31	—	—	—	—	—	—	—	—	31
	S	728	—	—	—	—	—	—	—	—	728
Schwerpunkt A	K	10	—	—	—	—	—	—	—	—	10
	S	245	—	—	—	—	—	—	—	—	245
Schwerpunkt B	K	10	—	—	—	—	—	—	—	—	10
	S	216	—	—	—	—	—	—	—	—	216
Schwerpunkt C	K	11	—	—	—	—	—	—	—	—	11
	S	267	—	—	—	—	—	—	—	—	267
Klassenstufe 12	K	38	—	—	—	—	—	—	—	—	38
	S	838	—	—	—	—	—	—	—	—	838
Schwerpunkt A	K	14	—	—	—	—	—	—	—	—	14
	S	301	—	—	—	—	—	—	—	—	301
Schwerpunkt B	K	11	—	—	—	—	—	—	—	—	11
	S	247	—	—	—	—	—	—	—	—	247
Schwerpunkt C	K	13	—	—	—	—	—	—	—	—	13
	S	290	—	—	—	—	—	—	—	—	290
Unterstufe	K	—	—	—	—	—	—	—	3	—	3
	S	—	—	—	—	—	—	—	73	—	73
Mittelstufe	K	—	—	—	—	—	—	—	—	—	—
	S	—	—	—	—	—	—	—	—	—	—
Oberstufe	K	—	—	—	—	—	1	—	4	—	5
	S	—	—	—	—	—	18	—	95	—	113
INSGESAMT	K	82	—	—	—	—	1	—	7	—	90
	S	1 865	—	—	—	—	18	—	168	—	2 051

Neu abgeschlossene Ausbildungsverträge

Klassenstufe 10	299
Klassenstufe 11	404

1.2. Absolventen des letzten Schuljahres an den beruflichen Schulen nach Schularten

Schulart	Abschlußzeugnis/ Abgangszeugnis							
	Schulartspez. Abschluß		darunter Ausländer		ohne Abschluß		darunter Ausländer	
	zus.	weibl.	zus.	weibl.	zus.	weibl.	zus.	weibl.
Berufsschule	684	471	11	9	14	6	—	—
BGJ - schulisch	—	—	—	—	—	—	—	—
BGJ - kooperativ	—	—	—	—	—	—	—	—
BGJ - Profil I	—	—	—	—	—	—	—	—
BGS	—	—	—	—	—	—	—	—
BGS F	—	—	—	—	—	—	—	—
BVJ	—	—	—	—	—	—	—	—
BFS WI	48	24	—	—	7	—	—	—
BFS CT	—	—	—	—	—	—	—	—
Höhere Handelsschule	—	—	—	—	—	—	—	—
Handelsschule	—	—	—	—	—	—	—	—
Sozialpflegeschule	—	—	—	—	—	—	—	—
Gewerbeschule	—	—	—	—	—	—	—	—
Kinderpflegeschule	—	—	—	—	—	—	—	—
Berufsaufbauschule VZ	—	—	—	—	—	—	—	—
FOS VZ	—	—	—	—	—	—	—	—
Fachschule 1	—	—	—	—	—	—	—	—
Fachschule 2	—	—	—	—	—	—	—	—
Fachschule 3	—	—	—	—	—	—	—	—
Fachschule 4	—	—	—	—	—	—	—	—
Fachschulé 5	—	—	—	—	—	—	—	—

1. Kaufmännische Berufsbildungszentren

Standort: Völklingen, Moselstr. 2a, Kaufm. BBZ

1.1. Klassen und Schüler nach Klassenstufen und Schularten

Klassenstufe Klassen (K) Schüler (S)		BS	BGJ sch.	BGJ ProfI	HS	HHS	BAS VZ	FOS VZ	HBFS Wiln	Mono	ins- gesamt
Klassenstufe 10	K	6	3	—	2	—	—	—	—	—	11
	S	153	56	—	50	—	—	—	—	—	259
Schwerpunkt A	K	2	—	—	—	—	—	—	—	—	2
	S	43	—	—	—	—	—	—	—	—	43
Schwerpunkt B	K	—	2	—	—	—	—	—	—	—	2
	S	—	35	—	—	—	—	—	—	—	35
Schwerpunkt A/B	K	—	1	—	—	—	—	—	—	—	1
	S	—	21	—	—	—	—	—	—	—	21
Schwerpunkt C	K	4	—	—	—	—	—	—	—	—	4
	S	110	—	—	—	—	—	—	—	—	110
Klassenstufe 11	K	13	—	—	3	2	—	1	—	—	19
	S	271	—	—	58	41	—	29	—	—	399
Schwerpunkt A	K	3	—	—	—	—	—	—	—	—	3
	S	69	—	—	—	—	—	—	—	—	69
Schwerpunkt B	K	4	—	—	—	—	—	—	—	—	4
	S	76	—	—	—	—	—	—	—	—	76
Schwerpunkt C	K	6	—	—	—	—	—	—	—	—	6
	S	126	—	—	—	—	—	—	—	—	126
Klassenstufe 12	K	11	—	—	—	3	—	1	—	—	15
	S	238	—	—	—	51	—	28	—	—	317
Schwerpunkt A	K	3	—	—	—	—	—	—	—	—	3
	S	73	—	—	—	—	—	—	—	—	73
Schwerpunkt B	K	3	—	—	—	—	—	—	—	—	3
	S	51	—	—	—	—	—	—	—	—	51
Schwerpunkt C	K	5	—	—	—	—	—	—	—	—	5
	S	114	—	—	—	—	—	—	—	—	114
Unterstufe	K	—	—	—	—	—	—	—	—	—	—
	S	—	—	—	—	—	—	—	—	—	—
Mittelstufe	K	—	—	—	—	—	—	—	—	—	—
	S	—	—	—	—	—	—	—	—	—	—
Oberstufe	K	—	—	—	—	—	—	—	—	—	—
	S	—	—	—	—	—	—	—	—	—	—
INSGESAMT	K	30	3	—	5	5	—	2	—	—	45
	S	662	56	—	108	92	—	57	—	—	975

Neu abgeschlossene Ausbildungsverträge

Klassenstufe 10	153
Klassenstufe 11	102

1.2. Absolventen des letzten Schuljahres an den beruflichen Schulen nach Schularten

Schulart	Abschlußzeugnis/ Abgangszeugnis							
	Schulartspez. Abschluß		darunter Ausländer		ohne Abschluß		darunter Ausländer	
	zus.	weibl.	zus.	weibl.	zus.	weibl.	zus.	weibl.
Berufsschule	134	101	4	.	8	5	—	—
BGJ - schulisch	35	26	.	.	24	14	.	.
BGJ - kooperativ	—	—	—	—	—	—	—	—
BGJ - Profil I	—	—	—	—	—	—	—	—
BGS	—	—	—	—	—	—	—	—
BGS F	—	—	—	—	—	—	—	—
BVJ	—	—	—	—	—	—	—	—
BFS WI	—	—	—	—	—	—	—	—
BFS CT	—	—	—	—	—	—	—	—
Höhere Handelsschule	48	32	.	—	11	8	—	—
Handelsschule	39	30	.	.	7	4	—	—
Sozialpflegeschule	—	—	—	—	—	—	—	—
Gewerbeschule	—	—	—	—	—	—	—	—
Kinderpflegeschule	—	—	—	—	—	—	—	—
Berufsaufbauschule VZ	—	—	—	—	—	—	—	—
FOS VZ	22	13	3	.	3	.	—	—
Fachschule 1	—	—	—	—	—	—	—	—
Fachschule 2	—	—	—	—	—	—	—	—
Fachschule 3	—	—	—	—	—	—	—	—
Fachschule 4	—	—	—	—	—	—	—	—
Fachschule 5	—	—	—	—	—	—	—	—

1. Kaufmännische Berufsbildungszentren

Standort: Merzig, Von-Boch-Str., Kaufm. BBZ

1.1. Klassen und Schüler nach Klassenstufen und Schularten

Klassenstufe Klassen (K) Schüler (S)		BS	BGJ sch.	BGJ ProI	HS	HHS	BAS VZ	FOS VZ	HBFS Wiln	Mono	ins- gesamt
Klassenstufe 10	K	2	1	—	3	—	—	—	—	—	6
	S	32	22	—	63	—	—	—	—	—	117
Schwerpunkt A	K	2	—	—	—	—	—	—	—	—	2
	S	32	—	—	—	—	—	—	—	—	32
Schwerpunkt B	K	—	1	—	—	—	—	—	—	—	1
	S	—	22	—	—	—	—	—	—	—	22
Schwerpunkt A/B	K	—	—	—	—	—	—	—	—	—	—
	S	—	—	—	—	—	—	—	—	—	—
Schwerpunkt C	K	—	—	—	—	—	—	—	—	—	—
	S	—	—	—	—	—	—	—	—	—	—
Klassenstufe 11	K	5	—	—	4	4	—	1	—	—	14
	S	107	—	—	74	79	—	21	—	—	281
Schwerpunkt A	K	2	—	—	—	—	—	—	—	—	2
	S	38	—	—	—	—	—	—	—	—	38
Schwerpunkt B	K	3	—	—	—	—	—	—	—	—	3
	S	69	—	—	—	—	—	—	—	—	69
Schwerpunkt C	K	—	—	—	—	—	—	—	—	—	—
	S	—	—	—	—	—	—	—	—	—	—
Klassenstufe 12	K	4	—	—	—	3	—	2	—	—	9
	S	92	—	—	—	58	—	33	—	—	183
Schwerpunkt A	K	1	—	—	—	—	—	—	—	—	1
	S	24	—	—	—	—	—	—	—	—	24
Schwerpunkt B	K	3	—	—	—	—	—	—	—	—	3
	S	68	—	—	—	—	—	—	—	—	68
Schwerpunkt C	K	—	—	—	—	—	—	—	—	—	—
	S	—	—	—	—	—	—	—	—	—	—
Unterstufe	K	—	—	—	—	—	—	—	—	—	—
	S	—	—	—	—	—	—	—	—	—	—
Mittelstufe	K	—	—	—	—	—	—	—	—	—	—
	S	—	—	—	—	—	—	—	—	—	—
Oberstufe	K	—	—	—	—	—	—	—	—	—	—
	S	—	—	—	—	—	—	—	—	—	—
INSGESAMT	K	11	1	—	7	7	—	3	—	—	29
	S	231	22	—	137	137	—	54	—	—	581

Neu abgeschlossene Ausbildungsverträge

Klassenstufe 10	32
Klassenstufe 11	75

1.2. Absolventen des letzten Schuljahres an den beruflichen Schulen nach Schularten

Schulart	Abschlußzeugnis/ Abgangszeugnis							
	Schulartspez. Abschluß		darunter Ausländer		ohne Abschluß		darunter Ausländer	
	zus.	weibl.	zus.	weibl.	zus.	weibl.	zus.	weibl.
Berufsschule	106	83	.	—	16	11	—	—
BGJ - schulisch	15	11	—	—	13	10	.	.
BGJ - kooperativ	—	—	—	—	—	—	—	—
BGJ - Profil I	—	—	—	—	—	—	—	—
BGS	—	—	—	—	—	—	—	—
BGS F	—	—	—	—	—	—	—	—
BVJ	—	—	—	—	—	—	—	—
BFS WI	—	—	—	—	—	—	—	—
BFS CT	—	—	—	—	—	—	—	—
Höhere Handelsschule	58	48	—	—	17	10	—	—
Handelsschule	72	47
Sozialpflegeschule	—	—	—	—	—	—	—	—
Gewerbeschule	—	—	—	—	—	—	—	—
Kinderpflegeschule	—	—	—	—	—	—	—	—
Berufsaufbauschule VZ	—	—	—	—	—	—	—	—
FOS VZ	26	17	—	—	10	—	—	—
Fachschule 1	—	—	—	—	—	—	—	—
Fachschule 2	—	—	—	—	—	—	—	—
Fachschule 3	—	—	—	—	—	—	—	—
Fachschule 4	—	—	—	—	—	—	—	—
Fachschule 5	—	—	—	—	—	—	—	—

1. Kaufmännische Berufsbildungszentren
Standort: Neunkirchen, Unten am Steinwald, Kaufm. BBZ
1.1. Klassen und Schüler nach Klassenstufen und Schularten

Klassenstufe Klassen (K) Schüler (S)		BS	BGJ sch.	BGJ Profil	HS	HHS	BAS VZ	FOS VZ	HBFS Wiln	Mono	ins- gesamt
	S	136	38	—	60	—	—	—	—	—	234
Schwerpunkt A	K	3	1	—	—	—	—	—	—	—	4
	S	51	18	—	—	—	—	—	—	—	69
Schwerpunkt B	K	—	1	—	—	—	—	—	—	—	1
	S	—	20	—	—	—	—	—	—	—	20
Schwerpunkt A/B	K	—	—	—	—	—	—	—	—	—	—
	S	—	—	—	—	—	—	—	—	—	—
Schwerpunkt C	K	3	—	—	—	—	—	—	—	—	3
	S	85	—	—	—	—	—	—	—	—	85
Klassenstufe 11	K	13	—	—	3	3	—	1	—	—	20
	S	283	—	—	61	71	—	22	—	—	437
Schwerpunkt A	K	5	—	—	—	—	—	—	—	—	5
	S	113	—	—	—	—	—	—	—	—	113
Schwerpunkt B	K	5	—	—	—	—	—	—	—	—	5
	S	107	—	—	—	—	—	—	—	—	107
Schwerpunkt C	K	3	—	—	—	—	—	—	—	—	3
	S	63	—	—	—	—	—	—	—	—	63
Klassenstufe 12	K	13	—	—	—	4	—	1	—	—	18
	S	276	—	—	—	88	—	28	—	—	392
Schwerpunkt A	K	4	—	—	—	—	—	—	—	—	4
	S	74	—	—	—	—	—	—	—	—	74
Schwerpunkt B	K	5	—	—	—	—	—	—	—	—	5
	S	104	—	—	—	—	—	—	—	—	104
Schwerpunkt C	K	4	—	—	—	—	—	—	—	—	4
	S	98	—	—	—	—	—	—	—	—	98
Unterstufe	K	—	—	—	—	—	—	—	—	—	—
	S	—	—	—	—	—	—	—	—	—	—
Mittelstufe	K	—	—	—	—	—	—	—	—	—	—
	S	—	—	—	—	—	—	—	—	—	—
Oberstufe	K	—	—	—	—	—	—	—	—	—	—
	S	—	—	—	—	—	—	—	—	—	—
INSGESAMT	K	32	2	—	6	7	—	2	—	—	49
	S	695	38	—	121	159	—	50	—	—	1 063

Neu abgeschlossene Ausbildungsverträge

Klassenstufe 10	135
Klassenstufe 11	140

1.2. Absolventen des letzten Schuljahres an den beruflichen Schulen nach Schularten

Schulart	Abschlußzeugnis/ Abgangszeugnis							
	Schulartspez. Abschluß		darunter Ausländer		ohne Abschluß		darunter Ausländer	
	zus.	weibl.	zus.	weibl.	zus.	weibl.	zus.	weibl.
Berufsschule	268	214	—	—	13	10	—	—
BGJ - schulisch	34	25	3	3	22	15	3	3
BGJ - kooperativ	—	—	—	—	—	—	—	—
BGJ - Profil I	—	—	—	—	—	—	—	—
BGS	—	—	—	—	—	—	—	—
BGS F	—	—	—	—	—	—	—	—
BVJ	—	—	—	—	—	—	—	—
BFS WI	—	—	—	—	—	—	—	—
BFS CT	—	—	—	—	—	—	—	—
Höhere Handelsschule	70	58	—	—	11	6	—	—
Handelsschule	46	31	—	—	11	7	—	—
Sozialpflegeschule	—	—	—	—	—	—	—	—
Gewerbeschule	—	—	—	—	—	—	—	—
Kinderpflegeschule	—	—	—	—	—	—	—	—
Berufsaufbauschule VZ	—	—	—	—	—	—	—	—
FOS VZ	15	8	—	—	—	—	—	—
Fachschule 1	—	—	—	—	—	—	—	—
Fachschule 2	—	—	—	—	—	—	—	—
Fachschule 3	—	—	—	—	—	—	—	—
Fachschule 4	—	—	—	—	—	—	—	—
Fachschule 5	—	—	—	—	—	—	—	—

1. Kaufmännische Berufsbildungszentren

Standort: Sulzbach, Sulzbachtalstr. 83, Kaufm. BBZ

1.1. Klassen und Schüler nach Klassenstufen und Schularten

Klassenstufe Klassen (K) Schüler (S)		BS	BGJ sch.	BGJ Prol	HS	HHS	BAS VZ	FOS VZ	HBFS WiIn	Mono	ins- gesamt
Klassenstufe 10	K	2	2	—	2	—	—	—	—	—	6
	S	25	34	—	49	—	—	—	—	—	108
Schwerpunkt A	K	2	1	—	—	—	—	—	—	—	3
	S	25	15	—	—	—	—	—	—	—	40
Schwerpunkt B	K	—	1	—	—	—	—	—	—	—	1
	S	—	19	—	—	—	—	—	—	—	19
Schwerpunkt A/B	K	—	—	—	—	—	—	—	—	—	—
	S	—	—	—	—	—	—	—	—	—	—
Schwerpunkt C	K	—	—	—	—	—	—	—	—	—	—
	S	—	—	—	—	—	—	—	—	—	—
Klassenstufe 11	K	5	—	—	2	2	—	—	—	—	9
	S	94	—	—	41	49	—	—	—	—	184
Schwerpunkt A	K	3	—	—	—	—	—	—	—	—	3
	S	53	—	—	—	—	—	—	—	—	53
Schwerpunkt B	K	2	—	—	—	—	—	—	—	—	2
	S	41	—	—	—	—	—	—	—	—	41
Schwerpunkt C	K	—	—	—	—	—	—	—	—	—	—
	S	—	—	—	—	—	—	—	—	—	—
Klassenstufe 12	K	4	—	—	—	2	—	—	—	—	6
	S	94	—	—	—	46	—	—	—	—	140
Schwerpunkt A	K	2	—	—	—	—	—	—	—	—	2
	S	45	—	—	—	—	—	—	—	—	45
Schwerpunkt B	K	2	—	—	—	—	—	—	—	—	2
	S	49	—	—	—	—	—	—	—	—	49
Schwerpunkt C	K	—	—	—	—	—	—	—	—	—	—
	S	—	—	—	—	—	—	—	—	—	—
Unterstufe	K	—	—	—	—	—	—	—	—	—	—
	S	—	—	—	—	—	—	—	—	—	—
Mittelstufe	K	—	—	—	—	—	—	—	—	—	—
	S	—	—	—	—	—	—	—	—	—	—
Oberstufe	K	—	—	—	—	—	—	—	—	—	—
	S	—	—	—	—	—	—	—	—	—	—
INSGESAMT	K	11	2	—	4	4	—	—	—	—	21
	S	213	34	—	90	95	—	—	—	—	432

Neu abgeschlossene Ausbildungsverträge

Klassenstufe 10	25
Klassenstufe 11	64

1.2. Absolventen des letzten Schuljahres an den beruflichen Schulen nach Schularten

Schulart	Abschlußzeugnis/ Abgangszeugnis							
	Schulartspez. Abschluß		darunter Ausländer		ohne Abschluß		darunter Ausländer	
	zus.	weibl.	zus.	weibl.	zus.	weibl.	zus.	weibl.
Berufsschule	78	58	.	.	6	4	—	—
BGJ - schulisch	38	33	.	.	8	8	—	—
BGJ - kooperativ	—	—	—	—	—	—	—	—
BGJ - Profil I	—	—	—	—	—	—	—	—
BGS	—	—	—	—	—	—	—	—
BGS F	—	—	—	—	—	—	—	—
BVJ	—	—	—	—	—	—	—	—
BFS WI	—	—	—	—	—	—	—	—
BFS CT	—	—	—	—	—	—	—	—
Höhere Handelsschule	42	25	—	—
Handelsschule	37	26	—	—
Sozialpflegeschule	—	—	—	—	—	—	—	—
Gewerbeschule	—	—	—	—	—	—	—	—
Kinderpflegeschule	—	—	—	—	—	—	—	—
Berufsaufbauschule VZ	—	—	—	—	—	—	—	—
FOS VZ	—	—	—	—	—	—	—	—
Fachschule 1	—	—	—	—	—	—	—	—
Fachschule 2	—	—	—	—	—	—	—	—
Fachschule 3	—	—	—	—	—	—	—	—
Fachschule 4	—	—	—	—	—	—	—	—
Fachschule 5	—	—	—	—	—	—	—	—

1. Kaufmännische Berufsbildungszentren

Standort: Wadern, Am Fahrwald, Kaufm. BBZ

1.1. Klassen und Schüler nach Klassenstufen und Schularten

Klassenstufe Klassen (K) Schüler (S)		BS	BGJ sch.	BGJ Prof	HS	HHS	BAS VZ	FOS VZ	HBFS Wiln	Mono	ins- gesamt
Klassenstufe 10	K	1	—	—	2	—	—	—	—	—	3
	S	19	—	—	42	—	—	—	—	—	61
Schwerpunkt A	K	1	—	—	—	—	—	—	—	—	1
	S	19	—	—	—	—	—	—	—	—	19
Schwerpunkt B	K	—	—	—	—	—	—	—	—	—	—
	S	—	—	—	—	—	—	—	—	—	—
Schwerpunkt A/B	K	—	—	—	—	—	—	—	—	—	—
	S	—	—	—	—	—	—	—	—	—	—
Schwerpunkt C	K	—	—	—	—	—	—	—	—	—	—
	S	—	—	—	—	—	—	—	—	—	—
Klassenstufe 11	K	3	—	—	2	3	—	—	—	—	8
	S	62	—	—	33	74	—	—	—	—	169
Schwerpunkt A	K	1	—	—	—	—	—	—	—	—	1
	S	20	—	—	—	—	—	—	—	—	20
Schwerpunkt B	K	2	—	—	—	—	—	—	—	—	2
	S	42	—	—	—	—	—	—	—	—	42
Schwerpunkt C	K	—	—	—	—	—	—	—	—	—	—
	S	—	—	—	—	—	—	—	—	—	—
Klassenstufe 12	K	4	—	—	—	3	—	—	—	—	7
	S	73	—	—	—	50	—	—	—	—	123
Schwerpunkt A	K	1	—	—	—	—	—	—	—	—	1
	S	24	—	—	—	—	—	—	—	—	24
Schwerpunkt B	K	3	—	—	—	—	—	—	—	—	3
	S	49	—	—	—	—	—	—	—	—	49
Schwerpunkt C	K	—	—	—	—	—	—	—	—	—	—
	S	—	—	—	—	—	—	—	—	—	—
Unterstufe	K	—	—	—	—	—	—	—	—	—	—
	S	—	—	—	—	—	—	—	—	—	—
Mittelstufe	K	—	—	—	—	—	—	—	—	—	—
	S	—	—	—	—	—	—	—	—	—	—
Oberstufe	K	—	—	—	—	—	—	—	—	—	—
	S	—	—	—	—	—	—	—	—	—	—
INSGESAMT	K	8	—	—	4	6	—	—	—	—	18
	S	154	—	—	75	124	—	—	—	—	353

Neu abgeschlossene Ausbildungsverträge

Klassenstufe 10	19
Klassenstufe 11	21

1.2. Absolventen des letzten Schuljahres an den beruflichen Schulen nach Schularten

Schulart	Abschlußzeugnis/ Abgangszeugnis							
	Schulartspez. Abschluß		darunter Ausländer		ohne Abschluß		darunter Ausländer	
	zus.	weibl.	zus.	weibl.	zus.	weibl.	zus.	weibl.
Berufsschule	73	26	·	·	·	·	—	—
BGJ - schulisch	16	9	·	·	5	4	·	·
BGJ - kooperativ	—	—	—	—	—	—	—	—
BGJ - Profil I	—	—	—	—	—	—	—	—
BGS	—	—	—	—	—	—	—	—
BGS F	—	—	—	—	—	—	—	—
BVJ	—	—	—	—	—	—	—	—
BFS WI	—	—	—	—	—	—	—	—
BFS CT	—	—	—	—	—	—	—	—
Höhere Handelsschule	38	25	—	—	—	—	—	—
Handelsschule	37	20	·	·	3	·	—	—
Sozialpflegeschule	—	—	—	—	—	—	—	—
Gewerbeschule	—	—	—	—	—	—	—	—
Kinderpflegeschule	—	—	—	—	—	—	—	—
Berufsaufbauschule VZ	—	—	—	—	—	—	—	—
FOS VZ	—	—	—	—	—	—	—	—
Fachschule 1	—	—	—	—	—	—	—	—
Fachschule 2	—	—	—	—	—	—	—	—
Fachschule 3	—	—	—	—	—	—	—	—
Fachschule 4	—	—	—	—	—	—	—	—
Fachschule 5	—	—	—	—	—	—	—	—

1. Kaufmännische Berufsbildungszentren

Standort: Saarlouis, Im Glacis, Kaufm. BBZ

1.1. Klassen und Schüler nach Klassenstufen und Schularten

Klassenstufe		BS	BGJ sch.	BGJ ProI	HS	HHS	BAS VZ	FOS VZ	HBFS Wiln	Mono	insgesamt
Klassen (K)	Schüler (S)										
Klassenstufe 10	K	7	1	—	5	—	—	—	—	—	13
	S	174	28	—	110	—	—	—	—	—	312
Schwerpunkt A	K	4	—	—	—	—	—	—	—	—	4
	S	91	—	—	—	—	—	—	—	—	91
Schwerpunkt B	K	—	—	—	—	—	—	—	—	—	—
	S	—	—	—	—	—	—	—	—	—	—
Schwerpunkt A/B	K	—	1	—	—	—	—	—	—	—	1
	S	—	28	—	—	—	—	—	—	—	28
Schwerpunkt C	K	3	—	—	—	—	—	—	—	—	3
	S	83	—	—	—	—	—	—	—	—	83
Klassenstufe 11	K	13	—	—	5	4	—	3	—	—	25
	S	284	—	—	100	89	—	79	—	—	552
Schwerpunkt A	K	5	—	—	—	—	—	—	—	—	5
	S	127	—	—	—	—	—	—	—	—	127
Schwerpunkt B	K	5	—	—	—	—	—	—	—	—	5
	S	99	—	—	—	—	—	—	—	—	99
Schwerpunkt C	K	3	—	—	—	—	—	—	—	—	3
	S	58	—	—	—	—	—	—	—	—	58
Klassenstufe 12	K	15	—	—	—	4	—	4	—	—	23
	S	310	—	—	—	84	—	81	—	—	475
Schwerpunkt A	K	6	—	—	—	—	—	—	—	—	6
	S	119	—	—	—	—	—	—	—	—	119
Schwerpunkt B	K	5	—	—	—	—	—	—	—	—	5
	S	112	—	—	—	—	—	—	—	—	112
Schwerpunkt C	K	4	—	—	—	—	—	—	—	—	4
	S	79	—	—	—	—	—	—	—	—	79
Unterstufe	K	—	—	—	—	—	—	—	3	—	3
	S	—	—	—	—	—	—	—	70	—	70
Mittelstufe	K	—	—	—	—	—	—	—	—	—	—
	S	—	—	—	—	—	—	—	—	—	—
Oberstufe	K	—	—	—	—	—	—	—	2	—	2
	S	—	—	—	—	—	—	—	45	—	45
INSGESAMT	K	35	1	—	10	8	—	7	5	—	66
	S	768	28	—	210	173	—	160	115	—	1 454

Neu abgeschlossene Ausbildungsverträge

Klassenstufe 10	170
Klassenstufe 11	154

1.2. Absolventen des letzten Schuljahres an den beruflichen Schulen nach Schularten

Schulart	Abschlußzeugnis/ Abgangszeugnis							
	Schulartspez. Abschluß		darunter Ausländer		ohne Abschluß		darunter Ausländer	
	zus.	weibl.	zus.	weibl.	zus.	weibl.	zus.	weibl.
Berufsschule	368	296	13	9	6	6	—	—
BGJ - schulisch	34	13	3	—	7	6	—	—
BGJ - kooperativ	—	—	—	—	—	—	—	—
BGJ - Profil I	—	—	—	—	—	—	—	—
BGS	—	—	—	—	—	—	—	—
BGS F	—	—	—	—	—	—	—	—
BVJ	—	—	—	—	—	—	—	—
BFS WI	36	12	—	—	5	4	—	—
BFS CT	—	—	—	—	—	—	—	—
Höhere Handelsschule	99	66	—	—	4	3	—	—
Handelsschule	88	57	5	4	14	10	—	—
Sozialpflegeschule	—	—	—	—	—	—	—	—
Gewerbeschule	—	—	—	—	—	—	—	—
Kinderpflegeschule	—	—	—	—	—	—	—	—
Berufsaufbauschule VZ	—	—	—	—	—	—	—	—
FOS VZ	90	49	—	—	4	—	—	—
Fachschule 1	—	—	—	—	—	—	—	—
Fachschule 2	—	—	—	—	—	—	—	—
Fachschule 3	—	—	—	—	—	—	—	—
Fachschule 4	—	—	—	—	—	—	—	—
Fachschule 5	—	—	—	—	—	—	—	—

1. Kaufmännische Berufsbildungszentren

Standort: Lebach, Friedensstr. 4, Kaufm. BBZ

1.1. Klassen und Schüler nach Klassenstufen und Schularten

Klassenstufe		BS	BGJ sch.	BGJ ProI	HS	HHS	BAS VZ	FOS VZ	HBFS WiIn	Mono	insgesamt
Klassenstufe 10	K	1	2	—	2	—	—	—	—	—	5
	S	28	43	—	40	—	—	—	—	—	111
Schwerpunkt A	K	1	1	—	—	—	—	—	—	—	2
	S	28	21	—	—	—	—	—	—	—	49
Schwerpunkt B	K	—	1	—	—	—	—	—	—	—	1
	S	—	22	—	—	—	—	—	—	—	22
Schwerpunkt A/B	K	—	—	—	—	—	—	—	—	—	—
	S	—	—	—	—	—	—	—	—	—	—
Schwerpunkt C	K	—	—	—	—	—	—	—	—	—	—
	S	—	—	—	—	—	—	—	—	—	—
Klassenstufe 11	K	4	—	—	1	1	—	1	—	—	7
	S	76	—	—	24	31	—	29	—	—	160
Schwerpunkt A	K	3	—	—	—	—	—	—	—	—	3
	S	58	—	—	—	—	—	—	—	—	58
Schwerpunkt B	K	1	—	—	—	—	—	—	—	—	1
	S	18	—	—	—	—	—	—	—	—	18
Schwerpunkt C	K	—	—	—	—	—	—	—	—	—	—
	S	—	—	—	—	—	—	—	—	—	—
Klassenstufe 12	K	5	—	—	—	2	—	1	—	—	8
	S	95	—	—	—	40	—	22	—	—	157
Schwerpunkt A	K	3	—	—	—	—	—	—	—	—	3
	S	48	—	—	—	—	—	—	—	—	48
Schwerpunkt B	K	2	—	—	—	—	—	—	—	—	2
	S	47	—	—	—	—	—	—	—	—	47
Schwerpunkt C	K	—	—	—	—	—	—	—	—	—	—
	S	—	—	—	—	—	—	—	—	—	—
Unterstufe	K	—	—	—	—	—	—	—	—	—	—
	S	—	—	—	—	—	—	—	—	—	—
Mittelstufe	K	—	—	—	—	—	—	—	—	—	—
	S	—	—	—	—	—	—	—	—	—	—
Oberstufe	K	—	—	—	—	—	—	—	—	—	—
	S	—	—	—	—	—	—	—	—	—	—
INSGESAMT	K	10	2	—	3	3	—	2	—	—	20
	S	199	43	—	64	71	—	51	—	—	428

Neu abgeschlossene Ausbildungsverträge

Klassenstufe 10	28
Klassenstufe 11	34

1.2. Absolventen des letzten Schuljahres an den beruflichen Schulen nach Schularten

Schulart	Abschlußzeugnis/ Abgangszeugnis							
	Schulartspez. Abschluß		darunter Ausländer		ohne Abschluß		darunter Ausländer	
	zus.	weibl.	zus.	weibl.	zus.	weibl.	zus.	weibl.
Berufsschule	60	46	—	—	12	8	—	—
BGJ - schulisch	35	31	—	—	17	16	—	—
BGJ - kooperativ	—	—	—	—	—	—	—	—
BGJ - Profil I	—	—	—	—	—	—	—	—
BGS	—	—	—	—	—	—	—	—
BGS F	—	—	—	—	—	—	—	—
BVJ	—	—	—	—	—	—	—	—
BFS WI	—	—	—	—	—	—	—	—
BFS CT	—	—	—	—	—	—	—	—
Höhere Handelsschule	45	34	—	—	—	—	—	—
Handelsschule	25	21	—	—	3	—	—	—
Sozialpflegeschule	—	—	—	—	—	—	—	—
Gewerbeschule	—	—	—	—	—	—	—	—
Kinderpflegeschule	—	—	—	—	—	—	—	—
Berufsaufbauschule VZ	—	—	—	—	—	—	—	—
FOS VZ	—	—	—	—	—	—	—	—
Fachschule 1	—	—	—	—	—	—	—	—
Fachschule 2	—	—	—	—	—	—	—	—
Fachschule 3	—	—	—	—	—	—	—	—
Fachschule 4	—	—	—	—	—	—	—	—
Fachschule 5	—	—	—	—	—	—	—	—

1. Kaufmännische Berufsbildungszentren

Standort: Dillingen, Hinterstr. 11, Kaufm. BBZ

1.1. Klassen und Schüler nach Klassenstufen und Schularten

Klassenstufe		BS	BGJ sch.	BGJ ProI	HS	HHS	BAS VZ	FOS VZ	HBFS Wiln	Mono	insgesamt
Klassenstufe 10	K	3	1	—	3	—	—	—	—	—	7
	S	46	31	—	60	—	—	—	—	—	137
Schwerpunkt A	K	3	—	—	—	—	—	—	—	—	3
	S	46	—	—	—	—	—	—	—	—	46
Schwerpunkt B	K	—	—	—	—	—	—	—	—	—	—
	S	—	—	—	—	—	—	—	—	—	—
Schwerpunkt A/B	K	—	1	—	—	—	—	—	—	—	1
	S	—	31	—	—	—	—	—	—	—	31
Schwerpunkt C	K	—	—	—	—	—	—	—	—	—	—
	S	—	—	—	—	—	—	—	—	—	—
Klassenstufe 11	K	7	—	—	3	2	—	2	—	—	14
	S	127	—	—	46	46	—	38	—	—	257
Schwerpunkt A	K	4	—	—	—	—	—	—	—	—	4
	S	72	—	—	—	—	—	—	—	—	72
Schwerpunkt B	K	3	—	—	—	—	—	—	—	—	3
	S	55	—	—	—	—	—	—	—	—	55
Schwerpunkt C	K	—	—	—	—	—	—	—	—	—	—
	S	—	—	—	—	—	—	—	—	—	—
Klassenstufe 12	K	5	—	—	—	2	—	3	—	—	10
	S	96	—	—	—	48	—	55	—	—	199
Schwerpunkt A	K	3	—	—	—	—	—	—	—	—	3
	S	58	—	—	—	—	—	—	—	—	58
Schwerpunkt B	K	2	—	—	—	—	—	—	—	—	2
	S	38	—	—	—	—	—	—	—	—	38
Schwerpunkt C	K	—	—	—	—	—	—	—	—	—	—
	S	—	—	—	—	—	—	—	—	—	—
Unterstufe	K	—	—	—	—	—	—	—	—	—	—
	S	—	—	—	—	—	—	—	—	—	—
Mittelstufe	K	—	—	—	—	—	—	—	—	—	—
	S	—	—	—	—	—	—	—	—	—	—
Oberstufe	K	—	—	—	—	—	—	—	—	—	—
	S	—	—	—	—	—	—	—	—	—	—
INSGESAMT	K	15	1	—	6	4	—	5	—	—	31
	S	269	31	—	106	94	—	93	—	—	593

Neu abgeschlossene Ausbildungsverträge

Klassenstufe 10	46
Klassenstufe 11	73

1.2. Absolventen des letzten Schuljahres an den beruflichen Schulen nach Schularten

Schulart	Abschlußzeugnis/ Abgangszeugnis							
	Schulartspez. Abschluß		darunter Ausländer		ohne Abschluß		darunter Ausländer	
	zus.	weibl.	zus.	weibl.	zus.	weibl.	zus.	weibl.
Berufsschule	79	57	3	—	4	3	—	—
BGJ - schulisch	40	33	—	—	15	10	3	—
BGJ - kooperativ	—	—	—	—	—	—	—	—
BGJ - Profil I	—	—	—	—	—	—	—	—
BGS	—	—	—	—	—	—	—	—
BGS F	—	—	—	—	—	—	—	—
BVJ	—	—	—	—	—	—	—	—
BFS WI	—	—	—	—	—	—	—	—
BFS CT	—	—	—	—	—	—	—	—
Höhere Handelsschule	27	17	—	—	—	—	—	—
Handelsschule	51	41	5	4	4	3	—	—
Sozialpflegeschule	—	—	—	—	—	—	—	—
Gewerbeschule	—	—	—	—	—	—	—	—
Kinderpflegeschule	—	—	—	—	—	—	—	—
Berufsaufbauschule VZ	—	—	—	—	—	—	—	—
FOS VZ	44	19	—	—	—	—	—	—
Fachschule 1	—	—	—	—	—	—	—	—
Fachschule 2	—	—	—	—	—	—	—	—
Fachschule 3	—	—	—	—	—	—	—	—
Fachschule 4	—	—	—	—	—	—	—	—
Fachschule 5	—	—	—	—	—	—	—	—

1. Kaufmännische Berufsbildungszentren

Standort: Homburg, Karlstr. 6, Kaufm. BBZ

1.1. Klassen und Schüler nach Klassenstufen und Schularten

Klassenstufe Klassen (K) Schüler (S)		BS	BGJ sch.	BGJ Profil	HS	HHS	BAS VZ	FOS VZ	HBFS WiIn	Mono	ins- gesamt
Klassenstufe 10	K	2	1	—	3	—	—	—	—	—	6
	S	43	23	—	89	—	—	—	—	—	155
Schwerpunkt A	K	2	—	—	—	—	—	—	—	—	2
	S	43	—	—	—	—	—	—	—	—	43
Schwerpunkt B	K	—	1	—	—	—	—	—	—	—	1
	S	—	23	—	—	—	—	—	—	—	23
Schwerpunkt A/B	K	—	—	—	—	—	—	—	—	—	—
	S	—	—	—	—	—	—	—	—	—	—
Schwerpunkt C	K	—	—	—	—	—	—	—	—	—	—
	S	—	—	—	—	—	—	—	—	—	—
Klassenstufe 11	K	6	—	—	4	3	—	1	—	—	14
	S	144	—	—	73	72	—	24	—	—	313
Schwerpunkt A	K	3	—	—	—	—	—	—	—	—	3
	S	77	—	—	—	—	—	—	—	—	77
Schwerpunkt B	K	3	—	—	—	—	—	—	—	—	3
	S	67	—	—	—	—	—	—	—	—	67
Schwerpunkt C	K	—	—	—	—	—	—	—	—	—	—
	S	—	—	—	—	—	—	—	—	—	—
Klassenstufe 12	K	7	—	—	—	4	—	1	—	—	12
	S	121	—	—	—	66	—	27	—	—	214
Schwerpunkt A	K	3	—	—	—	—	—	—	—	—	3
	S	57	—	—	—	—	—	—	—	—	57
Schwerpunkt B	K	4	—	—	—	—	—	—	—	—	4
	S	64	—	—	—	—	—	—	—	—	64
Schwerpunkt C	K	—	—	—	—	—	—	—	—	—	—
	S	—	—	—	—	—	—	—	—	—	—
Unterstufe	K	—	—	—	—	—	—	—	—	—	—
	S	—	—	—	—	—	—	—	—	—	—
Mittelstufe	K	—	—	—	—	—	—	—	—	—	—
	S	—	—	—	—	—	—	—	—	—	—
Oberstufe	K	—	—	—	—	—	—	—	—	—	—
	S	—	—	—	—	—	—	—	—	—	—
INSGESAMT	K	15	1	—	7	7	—	2	—	—	32
	S	308	23	—	162	138	—	51	—	—	682

Neu abgeschlossene Ausbildungsverträge

Klassenstufe 10	41
Klassenstufe 11	93

1.2. Absolventen des letzten Schuljahres an den beruflichen Schulen nach Schularten

Schulart	Abschlußzeugnis/ Abgangszeugnis							
	Schulartspez. Abschluß		darunter Ausländer		ohne Abschluß		darunter Ausländer	
	zus.	weibl.	zus.	weibl.	zus.	weibl.	zus.	weibl.
Berufsschule	134	95	•	•	6	5	—	—
BGJ - schulisch	19	10	•	•	3	•	—	—
BGJ - kooperativ	—	—	—	—	—	—	—	—
BGJ - Profil I	—	—	—	—	—	—	—	—
BGS	—	—	—	—	—	—	—	—
BGS F	—	—	—	—	—	—	—	—
BVJ	—	—	—	—	—	—	—	—
BFS WI	—	—	—	—	—	—	—	—
BFS CT	—	—	—	—	—	—	—	—
Höhere Handelsschule	63	39	•	•	3	•	—	—
Handelsschule	59	42	5	3	7	7	—	—
Sozialpflegeschule	—	—	—	—	—	—	—	—
Gewerbeschule	—	—	—	—	—	—	—	—
Kinderpflegeschule	—	—	—	—	—	—	—	—
Berufsaufbauschule VZ	—	—	—	—	—	—	—	—
FOS VZ	18	7	•	•	—	—	—	—
Fachschule 1	—	—	—	—	—	—	—	—
Fachschule 2	—	—	—	—	—	—	—	—
Fachschule 3	—	—	—	—	—	—	—	—
Fachschule 4	—	—	—	—	—	—	—	—
Fachschule 5	—	—	—	—	—	—	—	—

1. Kaufmännische Berufsbildungszentren

Standort: Homburg/Saar, Einöder Str. 80, Kfm. Berufsschule für Behinderte

1.1. Klassen und Schüler nach Klassenstufen und Schularten

Klassenstufe		BS	BGJ sch.	BGJ Prof.	HS	HHS	BAS VZ	FOS VZ	HBFS Wiln	Mono	insgesamt
Klassenstufe 10	K	—	2	—	—	—	—	—	—	—	2
	S	—	18	—	—	—	—	—	—	—	18
Schwerpunkt A	K	—	—	—	—	—	—	—	—	—	—
	S	—	—	—	—	—	—	—	—	—	—
Schwerpunkt B	K	—	2	—	—	—	—	—	—	—	2
	S	—	18	—	—	—	—	—	—	—	18
Schwerpunkt A/B	K	—	—	—	—	—	—	—	—	—	—
	S	—	—	—	—	—	—	—	—	—	—
Schwerpunkt C	K	—	—	—	—	—	—	—	—	—	—
	S	—	—	—	—	—	—	—	—	—	—
Klassenstufe 11	K	2	—	—	—	—	—	—	—	—	2
	S	18	—	—	—	—	—	—	—	—	18
Schwerpunkt A	K	—	—	—	—	—	—	—	—	—	—
	S	—	—	—	—	—	—	—	—	—	—
Schwerpunkt B	K	2	—	—	—	—	—	—	—	—	2
	S	18	—	—	—	—	—	—	—	—	18
Schwerpunkt C	K	—	—	—	—	—	—	—	—	—	—
	S	—	—	—	—	—	—	—	—	—	—
Klassenstufe 12	K	3	—	—	—	—	—	—	—	—	3
	S	24	—	—	—	—	—	—	—	—	24
Schwerpunkt A	K	—	—	—	—	—	—	—	—	—	—
	S	—	—	—	—	—	—	—	—	—	—
Schwerpunkt B	K	2	—	—	—	—	—	—	—	—	2
	S	20	—	—	—	—	—	—	—	—	20
Schwerpunkt C	K	1	—	—	—	—	—	—	—	—	1
	S	4	—	—	—	—	—	—	—	—	4
Unterstufe	K	—	—	—	—	—	—	—	—	—	—
	S	—	—	—	—	—	—	—	—	—	—
Mittelstufe	K	—	—	—	—	—	—	—	—	—	—
	S	—	—	—	—	—	—	—	—	—	—
Oberstufe	K	—	—	—	—	—	—	—	—	—	—
	S	—	—	—	—	—	—	—	—	—	—
INSGESAMT	K	5	2	—	—	—	—	—	—	—	7
	S	42	18	—	—	—	—	—	—	—	60

Neu abgeschlossene Ausbildungsverträge

Klassenstufe 10	—
Klassenstufe 11	—

1.2. Absolventen des letzten Schuljahres an den beruflichen Schulen nach Schularten

Schulart	Abschlußzeugnis/ Abgangszeugnis							
	Schulartspez. Abschluß		darunter Ausländer		ohne Abschluß		darunter Ausländer	
	zus.	weibl.	zus.	weibl.	zus.	weibl.	zus.	weibl.
Berufsschule	14	5	—	—	—	—	—	—
BGJ - schulisch	14	5	—	—	—	—	—	—
BGJ - kooperativ	—	—	—	—	—	—	—	—
BGJ - Profil I	—	—	—	—	—	—	—	—
BGS	—	—	—	—	—	—	—	—
BGS F	—	—	—	—	—	—	—	—
BVJ	—	—	—	—	—	—	—	—
BFS WI	—	—	—	—	—	—	—	—
BFS CT	—	—	—	—	—	—	—	—
Höhere Handelsschule	—	—	—	—	—	—	—	—
Handelsschule	—	—	—	—	—	—	—	—
Sozialpflegeschule	—	—	—	—	—	—	—	—
Gewerbeschule	—	—	—	—	—	—	—	—
Kinderpflegeschule	—	—	—	—	—	—	—	—
Berufsaufbauschule VZ	—	—	—	—	—	—	—	—
FOS VZ	—	—	—	—	—	—	—	—
Fachschule 1	—	—	—	—	—	—	—	—
Fachschule 2	—	—	—	—	—	—	—	—
Fachschule 3	—	—	—	—	—	—	—	—
Fachschule 4	—	—	—	—	—	—	—	—
Fachschule 5	—	—	—	—	—	—	—	—

1. Kaufmännische Berufsbildungszentren

Standort: St. Ingbert, Im Schmelzerwald 64, Kaufm. BBZ

1.1. Klassen und Schüler nach Klassenstufen und Schularten

Klassenstufe Klassen (K) Schüler (S)		BS	BGJ sch.	BGJ Profil	HS	HHS	BAS VZ	FOS VZ	HBFS Wiln	Mono	ins- gesamt
Klassenstufe 10	K	1	1	—	2	—	—	—	—	—	4
	S	27	27	—	51	—	—	—	—	—	105
Schwerpunkt A	K	1	1	—	—	—	—	—	—	—	2
	S	27	27	—	—	—	—	—	—	—	54
Schwerpunkt B	K	—	—	—	—	—	—	—	—	—	—
	S	—	—	—	—	—	—	—	—	—	—
Schwerpunkt A/B	K	—	—	—	—	—	—	—	—	—	—
	S	—	—	—	—	—	—	—	—	—	—
Schwerpunkt C	K	—	—	—	—	—	—	—	—	—	—
	S	—	—	—	—	—	—	—	—	—	—
Klassenstufe 11	K	4	—	—	2	2	—	1	—	—	9
	S	81	—	—	36	43	—	17	—	—	177
Schwerpunkt A	K	1	—	—	—	—	—	—	—	—	1
	S	19	—	—	—	—	—	—	—	—	19
Schwerpunkt B	K	3	—	—	—	—	—	—	—	—	3
	S	62	—	—	—	—	—	—	—	—	62
Schwerpunkt C	K	—	—	—	—	—	—	—	—	—	—
	S	—	—	—	—	—	—	—	—	—	—
Klassenstufe 12	K	5	—	—	—	3	—	1	—	—	9
	S	98	—	—	—	61	—	21	—	—	180
Schwerpunkt A	K	1	—	—	—	—	—	—	—	—	1
	S	17	—	—	—	—	—	—	—	—	17
Schwerpunkt B	K	4	—	—	—	—	—	—	—	—	4
	S	81	—	—	—	—	—	—	—	—	81
Schwerpunkt C	K	—	—	—	—	—	—	—	—	—	—
	S	—	—	—	—	—	—	—	—	—	—
Unterstufe	K	—	—	—	—	—	—	—	—	—	—
	S	—	—	—	—	—	—	—	—	—	—
Mittelstufe	K	—	—	—	—	—	—	—	—	—	—
	S	—	—	—	—	—	—	—	—	—	—
Oberstufe	K	—	—	—	—	—	—	—	—	—	—
	S	—	—	—	—	—	—	—	—	—	—
INSGESAMT	K	10	1	—	4	5	—	2	—	—	22
	S	206	27	—	87	104	—	38	—	—	462

Neu abgeschlossene Ausbildungsverträge

Klassenstufe 10
Klassenstufe 11

26
69

1.2. Absolventen des letzten Schuljahres an den beruflichen Schulen nach Schularten

Schulart	Abschlußzeugnis/Abgangszeugnis							
	Schulartspez. Abschluß		darunter Ausländer		ohne Abschluß		darunter Ausländer	
	zus.	weibl.	zus.	weibl.	zus.	weibl.	zus.	weibl.
Berufsschule	122	92	—	—	4	3	—	—
BGJ - schulisch	28	20	—	—	8	5	—	—
BGJ - kooperativ	—	—	—	—	—	—	—	—
BGJ - Profil I	—	—	—	—	—	—	—	—
BGS	—	—	—	—	—	—	—	—
BGS F	—	—	—	—	—	—	—	—
BVJ	—	—	—	—	—	—	—	—
BFS WI	—	—	—	—	—	—	—	—
BFS CT	—	—	—	—	—	—	—	—
Höhere Handelsschule	88	62	4	3	6	4	—	—
Handelsschule	32	17	7	3	10	6	—	—
Sozialpflegeschule	—	—	—	—	—	—	—	—
Gewerbeschule	—	—	—	—	—	—	—	—
Kinderpflegeschule	—	—	—	—	—	—	—	—
Berufsaufbauschule VZ	—	—	—	—	—	—	—	—
FOS VZ	22	6	—	—	4	—	—	—
Fachschule 1	—	—	—	—	—	—	—	—
Fachschule 2	—	—	—	—	—	—	—	—
Fachschule 3	—	—	—	—	—	—	—	—
Fachschule 4	—	—	—	—	—	—	—	—
Fachschule 5	—	—	—	—	—	—	—	—

1. Kaufmännische Berufsbildungszentren

Standort: St. Wendel, Jahnstr. 14, Kaufm. BBZ

1.1. Klassen und Schüler nach Klassenstufen und Schularten

Klassenstufe		BS	BGJ sch.	BGJ Profil	HS	HHS	BAS VZ	FOS VZ	HBFS Wiln	Mono	ins- gesamt
Klassenstufe 10	K	2	1	—	4	—	—	—	—	—	7
	S	31	24	—	87	—	—	—	—	—	142
Schwerpunkt A	K	2	—	—	—	—	—	—	—	—	2
	S	31	—	—	—	—	—	—	—	—	31
Schwerpunkt B	K	—	—	—	—	—	—	—	—	—	—
	S	—	—	—	—	—	—	—	—	—	—
Schwerpunkt A/B	K	—	1	—	—	—	—	—	—	—	1
	S	—	24	—	—	—	—	—	—	—	24
Schwerpunkt C	K	—	—	—	—	—	—	—	—	—	—
	S	—	—	—	—	—	—	—	—	—	—
Klassenstufe 11	K	5	—	—	4	3	—	1	—	—	13
	S	96	—	—	90	67	—	18	—	—	271
Schwerpunkt A	K	2	—	—	—	—	—	—	—	—	2
	S	44	—	—	—	—	—	—	—	—	44
Schwerpunkt B	K	3	—	—	—	—	—	—	—	—	3
	S	52	—	—	—	—	—	—	—	—	52
Schwerpunkt C	K	—	—	—	—	—	—	—	—	—	—
	S	—	—	—	—	—	—	—	—	—	—
Klassenstufe 12	K	4	—	—	—	4	—	1	—	—	9
	S	73	—	—	—	85	—	26	—	—	184
Schwerpunkt A	K	2	—	—	—	—	—	—	—	—	2
	S	34	—	—	—	—	—	—	—	—	34
Schwerpunkt B	K	2	—	—	—	—	—	—	—	—	2
	S	39	—	—	—	—	—	—	—	—	39
Schwerpunkt C	K	—	—	—	—	—	—	—	—	—	—
	S	—	—	—	—	—	—	—	—	—	—
Unterstufe	K	—	—	—	—	—	—	—	—	—	—
	S	—	—	—	—	—	—	—	—	—	—
Mittelstufe	K	—	—	—	—	—	—	—	—	—	—
	S	—	—	—	—	—	—	—	—	—	—
Oberstufe	K	—	—	—	—	—	—	—	—	—	—
	S	—	—	—	—	—	—	—	—	—	—
INSGESAMT	K	11	1	—	8	7	—	2	—	—	29
	S	200	24	—	177	152	—	44	—	—	597

Neu abgeschlossene Ausbildungsverträge

Klassenstufe 10	31
Klassenstufe 11	57

1.2. Absolventen des letzten Schuljahres an den beruflichen Schulen nach Schularten

Schulart	Abschlußzeugnis/ Abgangszeugnis							
	Schulartspez. Abschluß		darunter Ausländer		ohne Abschluß		darunter Ausländer	
	zus.	weibl.	zus.	weibl.	zus.	weibl.	zus.	weibl.
Berufsschule	104	89	—	—	•	•	—	—
BGJ - schulisch	23	18	•	—	7	7	—	—
BGJ - kooperativ	—	—	—	—	—	—	—	—
BGJ - Profil I	—	—	—	—	—	—	—	—
BGS	—	—	—	—	—	—	—	—
BGS F	—	—	—	—	—	—	—	—
BVJ	—	—	—	—	—	—	—	—
BFS WI	—	—	—	—	—	—	—	—
BFS CT	—	—	—	—	—	—	—	—
Höhere Handelsschule	75	31	—	—	12	6	—	—
Handelsschule	63	52	—	—	13	9	—	—
Sozialpflegeschule	—	—	—	—	—	—	—	—
Gewerbeschule	—	—	—	—	—	—	—	—
Kinderpflegeschule	—	—	—	—	—	—	—	—
Berufsaufbauschule VZ	—	—	—	—	—	—	—	—
FOS VZ	27	16	—	—	5	3	—	—
Fachschule 1	—	—	—	—	—	—	—	—
Fachschule 2	—	—	—	—	—	—	—	—
Fachschule 3	—	—	—	—	—	—	—	—
Fachschule 4	—	—	—	—	—	—	—	—
Fachschule 5	—	—	—	—	—	—	—	—

1. Kaufmännische Berufsbildungszentren

Standort: Saarbrücken, Keplerstr. 7, Städtische Wirtschaftsschulen

1.1. Klassen und Schüler nach Klassenstufen und Schularten

Klassenstufe Klassen (K) Schüler (S)		BS	BGJ sch.	BGJ ProI	HS	HHS	BAS VZ	FOS VZ	HBFS Wiln	Mono	ins- gesamt
Klassenstufe 10	K	—	—	—	—	—	—	—	—	—	—
	S	—	—	—	—	—	—	—	—	—	—
Schwerpunkt A	K	—	—	—	—	—	—	—	—	—	—
	S	—	—	—	—	—	—	—	—	—	—
Schwerpunkt B	K	—	—	—	—	—	—	—	—	—	—
	S	—	—	—	—	—	—	—	—	—	—
Schwerpunkt A/B	K	—	—	—	—	—	—	—	—	—	—
	S	—	—	—	—	—	—	—	—	—	—
Schwerpunkt C	K	—	—	—	—	—	—	—	—	—	—
	S	—	—	—	—	—	—	—	—	—	—
Klassenstufe 11	K	—	—	—	—	6	—	5	—	—	11
	S	—	—	—	—	142	—	116	—	—	258
Schwerpunkt A	K	—	—	—	—	—	—	—	—	—	—
	S	—	—	—	—	—	—	—	—	—	—
Schwerpunkt B	K	—	—	—	—	—	—	—	—	—	—
	S	—	—	—	—	—	—	—	—	—	—
Schwerpunkt C	K	—	—	—	—	—	—	—	—	—	—
	S	—	—	—	—	—	—	—	—	—	—
Klassenstufe 12	K	—	—	—	—	6	—	6	—	—	12
	S	—	—	—	—	126	—	166	—	—	292
Schwerpunkt A	K	—	—	—	—	—	—	—	—	—	—
	S	—	—	—	—	—	—	—	—	—	—
Schwerpunkt B	K	—	—	—	—	—	—	—	—	—	—
	S	—	—	—	—	—	—	—	—	—	—
Schwerpunkt C	K	—	—	—	—	—	—	—	—	—	—
	S	—	—	—	—	—	—	—	—	—	—
Unterstufe	K	—	—	—	—	—	—	—	—	—	—
	S	—	—	—	—	—	—	—	—	—	—
Mittelstufe	K	—	—	—	—	—	—	—	—	—	—
	S	—	—	—	—	—	—	—	—	—	—
Oberstufe	K	—	—	—	—	—	—	—	—	—	—
	S	—	—	—	—	—	—	—	—	—	—
INSGESAMT	K	—	—	—	—	12	—	11	—	—	23
	S	—	—	—	—	268	—	282	—	—	550

Neu abgeschlossene Ausbildungsverträge

Klassenstufe 10	—
Klassenstufe 11	—

1.2. Absolventen des letzten Schuljahres an den beruflichen Schulen nach Schularten

Schulart	Abschlußzeugnis/ Abgangszeugnis							
	Schulartspez. Abschluß		darunter Ausländer		ohne Abschluß		darunter Ausländer	
	zus.	weibl.	zus.	weibl.	zus.	weibl.	zus.	weibl.
Berufsschule	—	—	—	—	—	—	—	—
BGJ - schulisch	—	—	—	—	—	—	—	—
BGJ - kooperativ	—	—	—	—	—	—	—	—
BGJ - Profil I	—	—	—	—	—	—	—	—
BGS	—	—	—	—	—	—	—	—
BGS F	—	—	—	—	—	—	—	—
BVJ	—	—	—	—	—	—	—	—
BFS WI	—	—	—	—	—	—	—	—
BFS CT	—	—	—	—	—	—	—	—
Höhere Handelsschule	101	76	—	—	6	4	—	—
Handelsschule	—	—	—	—	—	—	—	—
Sozialpflegeschule	—	—	—	—	—	—	—	—
Gewerbeschule	—	—	—	—	—	—	—	—
Kinderpflegeschule	—	—	—	—	—	—	—	—
Berufsaufbauschule VZ	—	—	—	—	—	—	—	—
FOS VZ	87	44	—	—	27	9	—	—
Fachschule 1	—	—	—	—	—	—	—	—
Fachschule 2	—	—	—	—	—	—	—	—
Fachschule 3	—	—	—	—	—	—	—	—
Fachschule 4	—	—	—	—	—	—	—	—
Fachschule 5	—	—	—	—	—	—	—	—

2. Gewerbliche

Standort: Saarbrücken, Am Mügelsberg,

2.1. Berufliche Teilzeitschulen nach Klassen,

Teilzeit-Berufsschule einschließlich BGJ-K		Metall			Elektro	
		Fertigung	Installation	Kfz.	Handwerk	Industrie
Grundstufe BGJ/K (Klasse 10)	Klassen	–	–	–	–	8
	Schüler	–	–	–	–	169
Grundstufe TZ (Klasse 10)	Klassen	11	–	–	5	–
	Schüler	185	–	–	86	–
Fachstufe Klassenstufe 11	Klassen	13	–	–	6	9
	Schüler	232	–	–	109	188
Fachstufe Klassenstufe 12	Klassen	13	–	–	4	8
	Schüler	223	–	–	68	165
Fachstufe Klassenstufe 13	Klassen	7	–	–	5	4
	Schüler	142	–	–	86	86
INSGESAMT	Klassen	44	–	–	20	29
	Schüler	782	–	–	349	608
darunter 2. BS-Tag als Einzeltag	Klassen	–	–	–	–	5
	Schüler	–	–	–	–	85
2. BS-Tag als Block	Klassen	39	–	–	5	11
	Schüler	665	–	–	88	222
Anzahl der neu abgeschlossenen Ausbil- dungsverträge in der Klassenstufe	10	–	–	–	–	–
	dar. weibl.	–	–	–	–	–
	11	–	–	–	–	–
	dar. weibl.	–	–	–	–	–

2.2. Berufliche Vollzeitschulen nach Klassen,

Berufliche Vollzeitschulen		BVJ	Metall	Elektro	Bau u. Verm.
BVJ	Klassen	–	–	–	–
	Schüler	–	–	–	–
BGJ/S	Klassen	–	–	–	–
	Schüler	–	–	–	–
BGJ Profil I	Klassen	–	–	–	–
	Schüler	–	–	–	–
Gewerbeschule	Klassen	–	–	2	–
Klassenstufe 10	Schüler	–	20	29	–
Gewerbeschule	Klassen	–	–	1	–
Klassenstufe 11	Schüler	–	5	16	–
Berufsaufbauschule	Klassen	–	–	–	–
Tagesform	Schüler	–	–	–	–
Höhere BFS	Klassen	–	–	–	–
für Computertechnik	Schüler	–	–	–	–
Fachoberschule	Klassen	–	–	3	–
Klassenstufe 11	Schüler	–	9	62	–
Fachoberschule	Klassen	–	2	3	–
Klassenstufe 12	Schüler	–	43	61	–
Fachschulen	Klassen	–	–	–	–
Klassenstufe 1	Schüler	–	–	–	–
Fachschulen	Klassen	–	–	–	–
Klassenstufe 2	Schüler	–	–	–	–
INSGESAMT	Klassen	–	2	9	–
	Schüler	–	77	168	–

2.3. Absolventen des letzten Schuljahres an den beruflichen Schulen nach Schularten

Schulart	Abschlußzeugnis/ Abgangszeugnis							
	Schulartspez. Abschluß		darunter Ausländer		ohne Abschluß		darunter Ausländer	
	zus.	weibl.	zus.	weibl.	zus.	weibl.	zus.	weibl.
Berufsschule	576	85	27	–	17	–	5	–
BGJ - schulisch	–	–	–	–	–	–	–	–
BGJ - kooperativ	193	8	–	–	–	–	–	–
BGJ - Profil I	–	–	–	–	–	–	–	–
BGS	–	–	–	–	–	–	–	–
BGS F	–	–	–	–	–	–	–	–
BVJ	8	–	4	–	17	–	9	–
BFS WI	–	–	–	–	–	–	–	–
BFS CT	–	–	–	–	–	–	–	–
Höhere Handelsschule	–	–	–	–	–	–	–	–
Handelsschule	–	–	–	–	–	–	–	–
Sozialpflegeschule	–	–	–	–	–	–	–	–
Gewerbeschule	8	–	–	–	6	–	–	–
Kinderpflegeschule	–	–	–	–	–	–	–	–
Berufsaufbauschule VZ	–	–	–	–	–	–	–	–
FOS VZ	67	–	–	–	51	–	–	–
Fachschule 1	–	–	–	–	–	–	–	–
Fachschule 2	–	–	–	–	–	–	–	–
Fachschule 3	–	–	–	–	–	–	–	–
Fachschule 4	–	–	–	–	–	–	–	–
Fachschule 5	–	–	–	–	–	–	–	–

Berufsschulen

Gewerbl.-techn. BBZ I

Schülern und Berufsfeldern

Bau	Holz	Farb und Raum	Druck Foto Optik	Berg-technik	restl. Mono-berufe	TZ-Sonderm. ohne Ausb. vertrag	insgesamt
-	-	-	-	-	-	-	8
-	-	-	-	-	-	-	169
-	-	-	-	-	1	-	17
-	-	-	-	-	22	-	293
-	-	-	-	-	1	-	29
-	-	-	-	-	21	-	550
-	-	-	-	-	1	-	26
-	-	-	-	-	28	-	484
-	-	-	-	-	-	-	16
-	-	-	-	-	-	-	314
-	-	-	-	-	3	-	96
-	-	-	-	-	71	-	1 810
-	-	-	-	-	-	-	5
-	-	-	-	-	-	-	85
-	-	-	-	-	3	-	58
-	-	-	-	-	71	-	1 046
-	-	-	-	-	-	-	462
-	-	-	-	-	-	-	-
-	-	-	-	-	-	-	42
-	-	-	-	-	-	-	-

Schülern und Berufsfeldern an GTBBZ

Holz	Chemie	Design	Farb Raum	Mono	insgesamt
-	-	-	-	-	-
-	-	-	-	-	-
-	-	-	-	-	-
-	-	-	-	-	-
-	-	-	-	-	2
-	-	-	-	-	49
-	-	-	-	-	1
-	-	-	-	-	21
-	-	-	-	-	-
-	-	-	-	-	-
-	-	-	-	-	3
-	-	-	-	-	71
-	-	-	-	-	5
-	-	-	-	-	104
-	-	-	-	-	-
-	-	-	-	-	-
-	-	-	-	-	-
-	-	-	-	-	11
-	-	-	-	-	245

2.4. Schüler nach dem letzten bzw. jetzigen Beschäftigungsverhältnis und Beruf

Beruf	Von den Schülern sind (waren)												
	Auszu-bildende		Anlernlinge, Praktikanten		Gesellen, Gehilfen, Facharbeiter		Angestellte, Beamte		nicht berufstätig		Schüler insgesamt		
	m	w	m	w	m	w	m	w	m	w	m	w	
Bauberufe	-	-	-	-	-	-	-	-	-	-	-	-	-
Metallberufe	-	-	19	-	31	-	-	-	3	-	53	-	
Elektriker	-	-	96	-	24	-	-	-	-	-	120	-	
Kaufm. Berufe	-	-	-	-	-	-	-	-	-	-	-	-	
Verwaltungsberufe	-	-	-	-	-	-	-	-	-	-	-	-	
Hausw. Berufe	-	-	-	-	-	-	-	-	-	-	-	-	
Sonstige	-	-	-	-	-	-	-	-	-	-	-	-	
Zusammen	-	-	115	-	55	-	-	-	3	-	173	-	

2. Gewerbliche

Standort: Saarbrücken, Am Mügelsberg, 2.1. Berufliche Teilzeitschulen nach Klassen,

Teilzeit-Berufsschule einschließlich BGJ-K		Metall			Elektro	
		Fertigung	Installation	Kfz.	Handwerk	Industrie
Grundstufe BGJ/K (Klasse 10)	Klassen	-	-	-	-	-
Grundstufe TZ (Klasse 10)	Schüler	-	-	-	-	-
Fachstufe	Klassen	-	-	-	-	-
Klassenstufe 11	Schüler	-	-	-	-	-
Fachstufe	Klassen	-	-	-	-	-
Klassenstufe 12	Schüler	-	-	-	-	-
Fachstufe	Klassen	-	-	-	-	-
Klassenstufe 13	Schüler	-	-	-	-	-
INSGESAMT	Klassen	-	-	-	-	-
	Schüler	-	-	-	-	-
darunter 2. BS-Tag als Einzeltag	Klassen	-	-	-	-	-
2. BS-Tag als Block	Schüler	-	-	-	-	-
Anzahl der neu abgeschlossener Ausbildungsverträge in der Klassenstufe	Klassen	-	-	-	-	-
	Schüler	-	-	-	-	-
	10	-	-	-	-	-
	dar. weibl.	-	-	-	-	-
	11	-	-	-	-	-
	dar. weibl.	-	-	-	-	-

2.2. Berufliche Vollzeitschulen nach Klassen,

Berufliche Vollzeitschulen		BVJ	Metall	Elektro	Bau u. Verm.
BVJ	Klassen	1	-	-	-
	Schüler	17	-	-	-
BGJ/S	Klassen	-	-	-	-
	Schüler	-	-	-	-
BGJ	Klassen	-	-	-	-
Profil I	Schüler	-	-	-	-
Gewerbeschule	Klassen	-	-	-	-
Klassenstufe 10	Schüler	-	-	-	-
Gewerbeschule	Klassen	-	-	-	-
Klassenstufe 11	Schüler	-	-	-	-
Berufsaufbauschule	Klassen	-	-	-	-
Tagesform	Schüler	-	-	-	-
Höhere BFS für Computertechnik	Klassen	-	-	-	-
	Schüler	-	-	-	1
Fachoberschule	Klassen	-	-	-	30
Klassenstufe 11	Schüler	-	-	-	1
Fachoberschule	Klassen	-	-	-	24
Klassenstufe 12	Schüler	-	-	-	-
Fachschulen	Klassen	-	-	-	-
Klassenstufe 1	Schüler	-	-	-	-
Fachschulen	Klassen	-	-	-	-
Klassenstufe 2	Schüler	-	-	-	-
INSGESAMT	Klassen	1	-	-	2
	Schüler	17	-	-	54

2.3. Absolventen des letzten Schuljahres an den beruflichen Schulen nach Schularten

Schulart	Abschlußzeugnis/ Abgangszeugnis							
	Schulartspez. Abschluß		darunter Ausländer		ohne Abschluß		darunter Ausländer	
	zus.	weibl.	zus.	weibl.	zus.	weibl.	zus.	weibl.
Berufsschule	488	128	28	.	81	.	4	-
BGJ - schulisch	14	4	.	.	11	.	-	-
BGJ - kooperativ	-	-	-	-	-	-	-	-
BGJ - Profil I	-	-	-	-	-	-	-	-
BGS	-	-	-	-	-	-	-	-
BGS F	-	-	-	-	-	-	-	-
BVJ	-	-	-	-	-	-	-	-
BFS WI	-	-	-	-	-	-	-	-
BFS CT	-	-	-	-	-	-	-	-
Höhere Handelsschule	-	-	-	-	-	-	-	-
Handelsschule	-	-	-	-	-	-	-	-
Sozialpflegeschule	-	-	-	-	-	-	-	-
Gewerbeschule	-	-	-	-	-	-	-	-
Kinderpflegeschule	-	-	-	-	-	-	-	-
Berufsaufbauschule VZ	-	-	-	-	-	-	-	-
FOS VZ	72	40	-	-	-	-	-	-
Fachschule 1	-	-	-	-	-	-	-	-
Fachschule 2	-	-	-	-	-	-	-	-
Fachschule 3	-	-	-	-	-	-	-	-
Fachschule 4	-	-	-	-	-	-	-	-
Fachschule 5	-	-	-	-	-	-	-	-

Berufsschulen

Gewerbl.-techn. BBZ II

Schülern und Berufsfeldern

Bau	Holz	Farb und Raum	Druck Foto Optik	Berg- technik	restl. Mono- berufe	TZ-Sonderm. ohne Ausb. vertrag	insgesamt
4	—	—	—	—	—	—	4
106	—	—	—	—	—	—	106
6	5	4	6	—	—	9	30
102	115	94	146	—	—	119	576
13	4	6	8	—	—	—	31
228	69	131	163	—	—	—	591
14	5	6	7	—	—	—	32
245	88	114	150	—	—	—	597
—	—	—	—	—	—	—	—
—	—	—	—	—	—	—	—
—	—	—	—	—	—	—	—
37	14	16	21	—	—	9	97
681	272	339	459	—	—	119	1 870
—	—	—	—	—	—	—	—
—	—	—	—	—	—	—	—
23	—	—	12	—	—	—	35
454	—	—	255	—	—	—	709
—	—	—	—	—	—	—	556
—	—	—	—	—	—	—	—
—	—	—	—	—	—	—	46
—	—	—	—	—	—	—	—

Schülern und Berufsfeldern an GTBBZ

Holz	Chemie	Design	Farb Raum	Mono	insgesamt
—	—	—	—	—	1
—	—	—	—	—	17
1	—	—	—	—	1
18	—	—	—	—	18
—	—	—	—	—	—
—	—	—	—	—	—
—	—	—	—	—	—
—	—	—	—	—	—
—	—	—	—	—	—
—	—	—	—	—	—
—	—	—	—	—	—
—	—	2	—	—	3
—	—	60	—	—	90
—	—	4	—	—	5
—	—	84	—	—	108
—	—	—	—	—	—
—	—	—	—	—	—
—	—	—	—	—	—
1	—	6	—	—	10
18	—	144	—	—	233

2.4. Schüler nach dem letzten bzw. jetzigen Beschäftigungsverhältnis und Beruf

Beruf	Von den Schülern sind (waren)												
	Auszu- bildende		Anlernlinge, Praktikanten		Gesellen, Gehilfen, Facharbeiter		Angestellte, Beamte		nicht berufstätig		Schüler insgesamt		
	m	w	m	w	m	w	m	w	m	w	m	w	
Bauberufe	—	—	7	—	10	—	—	—	—	—	—	17	4
Metallberufe	—	—	—	—	—	—	—	—	—	—	—	—	—
Elektriker	—	—	—	—	—	—	—	—	—	—	—	—	—
Kaufm. Berufe	—	—	—	—	—	—	—	—	—	—	—	—	—
Verwaltungsberufe	—	—	—	—	—	—	—	—	—	—	—	—	—
Hausw. Berufe	—	—	—	—	—	—	—	—	—	—	—	—	—
Sonstige	—	—	43	—	17	—	—	—	—	—	—	60	117
Zusammen	—	—	50	103	27	18	—	—	—	—	—	77	121

2. Gewerbliche

Standort: Völklingen, Am Bachberg 1,

2.1. Berufliche Teilzeitschulen nach Klassen,

Teilzeit-Berufsschule einschließlich BGJ-K		Metall			Elektro	
		Fertigung	Installation	Kfz.	Handwerk	Industrie
Grundstufe BGJ/K (Klasse 10)	Klassen	–	–	–	–	1
	Schüler	–	–	–	–	26
Grundstufe TZ (Klasse 10)	Klassen	7	–	6	–	–
	Schüler	155	–	143	16	–
Fachstufe	Klassen	11	–	10	2	2
	Schüler	175	–	201	31	42
Klassenstufe 11	Klassen	8	–	14	2	2
	Schüler	112	–	231	29	47
Klassenstufe 12	Klassen	1	–	3	2	2
	Schüler	13	–	72	21	42
Klassenstufe 13	Klassen	27	–	33	7	7
	Schüler	455	–	647	97	157
darunter 2. BS-Tag als Einzeltag	Klassen	1	–	–	1	2
	Schüler	12	–	–	12	42
2. BS-Tag als Block	Klassen	18	–	30	5	5
	Schüler	363	–	575	73	115
Anzahl der neu abgeschlossenen Ausbil- dungsverträge in der Klassenstufe	10	–	–	–	–	–
	dar. weibl.	–	–	–	–	–
	11	–	–	–	–	–
	dar. weibl.	–	–	–	–	–

2.2. Berufliche Vollzeitschulen nach Klassen,

Berufliche Vollzeitschulen		BVJ	Metall	Elektro	Bau u. Verm.
BVJ	Klassen	–	–	–	–
	Schüler	–	–	–	–
RGJ/S	Klassen	–	1	1	–
	Schüler	–	20	16	–
BGJ Profil I	Klassen	–	–	–	–
	Schüler	–	–	–	–
Gewerbeschule Klassenstufe 10	Klassen	–	–	1	–
	Schüler	–	5	13	–
Gewerbeschule Klassenstufe 11	Klassen	–	–	1	–
	Schüler	–	7	10	–
Berufsaufbauschule Tagesform	Klassen	–	5	–	–
	Schüler	–	85	–	–
Höhere BFS für Computertechnik	Klassen	–	–	–	–
	Schüler	–	–	–	–
Fachoberschule Klassenstufe 11	Klassen	–	1	1	–
	Schüler	–	16	12	–
Fachoberschule Klassenstufe 12	Klassen	–	2	2	–
	Schüler	–	32	48	–
Fachschulen Klassenstufe 1	Klassen	–	–	–	–
	Schüler	–	–	–	–
Fachschulen Klassenstufe 2	Klassen	–	–	–	–
	Schüler	–	–	–	–
INSGESAMT	Klassen	–	9	6	–
	Schüler	–	165	99	–

2.3. Absolventen des letzten Schuljahres an den beruflichen Schulen nach Schularten

Schulart	Abschlusszeugnis/ Abgangszeugnis							
	Schulartspez. Abschluss		darunter Ausländer		ohne Abschluss		darunter Ausländer	
	zus.	weibl.	zus.	weibl.	zus.	weibl.	zus.	weibl.
Berufsschule	408	47	9	–	32	4	–	–
BGJ - schulisch	21	–	–	–	30	–	5	–
BGJ - kooperativ	18	–	–	–	–	–	–	–
BGJ - Profil I	–	–	–	–	–	–	–	–
BGS	–	–	–	–	–	–	–	–
BGS F	–	–	–	–	–	–	–	–
BVJ	–	–	–	–	–	–	–	–
BFS WI	–	–	–	–	–	–	–	–
BFS CT	36	9	–	–	–	–	–	–
Höhere Handelsschule	–	–	–	–	–	–	–	–
Handelsschule	–	–	–	–	–	–	–	–
Sozialpflegeschule	–	–	–	–	–	–	–	–
Gewerbeschule	12	–	–	–	4	–	–	–
Kinderpflegeschule	–	–	–	–	–	–	–	–
Berufsaufbauschule VZ	26	–	–	–	5	–	–	–
FOS VZ	64	7	–	–	20	–	–	–
Fachschule 1	–	–	–	–	–	–	–	–
Fachschule 2	–	–	–	–	–	–	–	–
Fachschule 3	–	–	–	–	–	–	–	–
Fachschule 4	–	–	–	–	–	–	–	–
Fachschule 5	–	–	–	–	–	–	–	–

Berufsschulen
Gewerbliche Berufsschule
Schülern und Berufsfeldern

Bau	Holz	Farb und Raum	Druck Foto Optik	Berg-technik	restl. Mono-berufe	TZ-Sonderm. ohne Ausb. vertrag	insgesamt
-	-	-	-	-	-	-	1
-	-	-	-	-	-	-	26
-	-	-	-	-	1	2	17
-	-	-	-	-	25	23	362
-	-	-	-	-	2	-	27
-	-	-	-	-	33	-	482
-	-	-	-	-	2	-	28
-	-	-	-	-	33	-	452
-	-	-	-	-	2	-	10
-	-	-	-	-	33	-	181
-	-	-	-	-	7	2	83
-	-	-	-	-	124	23	1 503
-	-	-	-	-	-	-	4
-	-	-	-	-	-	-	66
-	-	-	-	-	-	-	58
-	-	-	-	-	-	-	1 126
-	-	-	-	-	-	-	311
-	-	-	-	-	-	-	-
-	-	-	-	-	-	-	67
-	-	-	-	-	-	-	-

Schülern und Berufsfeldern an GTBBZ

Holz	Chemie	Design	Farb Raum	Mono	insgesamt
-	-	-	-	-	-
-	-	-	-	-	2
-	-	-	-	-	36
-	-	-	-	-	-
-	-	-	-	-	1
-	-	-	-	-	18
-	-	-	-	-	1
-	-	-	-	-	17
-	-	-	-	-	5
-	-	-	-	-	85
-	-	-	-	4	4
-	-	-	-	87	87
-	-	-	-	-	2
-	1	-	-	-	28
-	21	-	-	-	5
-	-	-	-	-	101
-	-	-	-	-	-
-	-	-	-	-	-
-	1	-	-	4	20
-	21	-	-	87	372

2.4. Schüler nach dem letzten bzw. jetzigen Beschäftigungsverhältnis und Beruf

Beruf	Von den Schülern sind (waren)											
	Auszu-bildende		Anlernlinge, Praktikanten		Gesellen, Gehilfen, Facharbeiter		Angestellte, Beamte		nicht berufstätig		Schüler insgesamt	
	m	w	m	w	m	w	m	w	m	w	m	w
Bauberufe	-	-	-	-	-	-	-	-	-	-	-	-
Metallberufe	-	-	-	-	30	-	-	-	-	-	34	-
Elektriker	-	-	12	-	47	-	-	-	-	-	59	-
Kaufm. Berufe	-	-	-	-	-	-	-	-	-	-	-	-
Verwaltungsberufe	-	-	-	-	-	-	-	-	-	-	-	-
Hausw. Berufe	-	-	-	-	-	-	-	-	-	-	-	-
Sonstige	-	-	-	-	13	8	-	-	-	-	15	16
Zusammen	-	-	18	10	90	11	-	-	-	-	108	21

2. Gewerbliche

Standort: Sulzbach, Schillerstr. 7,

2.1. Berufliche Teilzeitschulen nach Klassen,

Teilzeit-Berufsschule einschließlich BGJ-K		Metall			Elektro	
		Fertigung	Installation	Kfz.	Handwerk	Industrie
Grundstufe BGJ/K (Klasse 10)	Klassen	—	—	—	—	—
	Schüler	—	—	—	—	—
Grundstufe TZ (Klasse 10)	Klassen	2	3	—	3	—
	Schüler	42	72	—	45	—
Fachstufe	Klassen	3	9	—	3	—
Klassenstufe 11	Schüler	40	160	—	42	—
Fachstufe	Klassen	5	9	—	3	—
Klassenstufe 12	Schüler	73	152	—	53	—
Fachstufe	Klassen	2	3	—	2	—
Klassenstufe 13	Schüler	19	45	—	40	—
INSGESAMT	Klassen	12	24	—	11	—
	Schüler	174	429	—	180	—
darunter 2. BS-Tag als Einzeltag	Klassen	9	—	—	—	—
	Schüler	141	—	—	—	—
2. BS-Tag als Block	Klassen	—	21	—	9	—
	Schüler	—	384	—	140	—
Anzahl der neu abgeschlossenen Ausbil- dungsverträge in der Klassenstufe	10	—	—	—	—	—
	dar. weibl.	—	—	—	—	—
	11	—	—	—	—	—
	dar. weibl.	—	—	—	—	—

2.2. Berufliche Vollzeitschulen nach Klassen,

Berufliche Vollzeitschulen		BVJ	Metall	Elektro	Bau u. Verm.
BVJ	Klassen	1	—	—	—
	Schüler	5	—	—	—
BGJ/S	Klassen	—	1	—	—
	Schüler	—	16	—	—
BGJ	Klassen	—	—	—	—
Profil I	Schüler	—	—	—	—
Gewerbeschule	Klassen	—	—	—	—
Klassenstufe 10	Schüler	—	—	—	—
Gewerbeschule	Klassen	—	—	—	—
Klassenstufe 11	Schüler	—	—	—	—
Berufsaufbauschule	Klassen	—	—	—	—
Tagesform	Schüler	—	—	—	—
Höhere BFS	Klassen	—	—	—	—
für Computertechnik	Schüler	—	—	—	—
Fachoberschule	Klassen	—	—	—	—
Klassenstufe 11	Schüler	—	—	—	—
Fachoberschule	Klassen	—	—	—	—
Klassenstufe 12	Schüler	—	—	—	—
Fachschulen	Klassen	—	—	—	—
Klassenstufe 1	Schüler	—	—	—	—
Fachschulen	Klassen	—	—	—	—
Klassenstufe 2	Schüler	—	—	—	—
INSGESAMT	Klassen	1	1	—	—
	Schüler	5	16	—	—

2.3. Absolventen des letzten Schuljahres an den beruflichen Schulen nach Schularten

Schulart	Abschlußzeugnis/ Abgangszeugnis							
	Schulartspez. Abschluß		darunter Ausländer		ohne Abschluß		darunter Ausländer	
	zus.	weibl.	zus.	weibl.	zus.	weibl.	zus.	weibl.
Berufsschule	260	5	4	—	9	—	—	—
BGJ - schulisch	6	—	—	—	5	—	—	—
BGJ - kooperativ	—	—	—	—	—	—	—	—
BGJ - Profil I	—	—	—	—	—	—	—	—
BGS	—	—	—	—	—	—	—	—
BGS F	—	—	—	—	—	—	—	—
BVJ	3	—	—	—	8	—	—	—
BFS WI	—	—	—	—	—	—	—	—
BFS CT	—	—	—	—	—	—	—	—
Höhere Handelsschule	—	—	—	—	—	—	—	—
Handelsschule	—	—	—	—	—	—	—	—
Sozialpflegeschule	—	—	—	—	—	—	—	—
Gewerbeschule	—	—	—	—	—	—	—	—
Kinderpflegeschule	—	—	—	—	—	—	—	—
Berufsaufbauschule VZ	—	—	—	—	—	—	—	—
FOS VZ	—	—	—	—	—	—	—	—
Fachschule 1	—	—	—	—	—	—	—	—
Fachschule 2	—	—	—	—	—	—	—	—
Fachschule 3	—	—	—	—	—	—	—	—
Fachschule 4	—	—	—	—	—	—	—	—
Fachschule 5	—	—	—	—	—	—	—	—

Berufsschulen

Gewerbliche Berufsschule

Schülern und Berufsfeldern

Bau	Holz	Farb und Raum	Druck Foto Optik	Berg-technik	restl. Mono-berufe	TZ-Sonderm. ohne Ausb. vertrag	insgesamt
-	-	-	-	-	-	-	-
-	-	-	-	-	-	2	10
-	-	-	-	-	-	21	180
-	-	-	-	-	-	-	15
-	-	-	-	-	-	-	242
-	-	-	-	-	-	-	17
-	-	-	-	-	-	-	278
-	-	-	-	-	-	-	7
-	-	-	-	-	-	-	104
-	-	-	-	-	-	2	49
-	-	-	-	-	-	21	804
-	-	-	-	-	-	-	9
-	-	-	-	-	-	-	141
-	-	-	-	-	-	-	30
-	-	-	-	-	-	-	524
-	-	-	-	-	-	-	158
-	-	-	-	-	-	-	-
-	-	-	-	-	-	-	20
-	-	-	-	-	-	-	-

Schülern und Berufsfeldern an GTBBZ

Holz	Chemie	Design	Farb Raum	Mono	insgesamt
-	-	-	-	-	1
-	-	-	-	-	5
-	-	-	-	-	1
-	-	-	-	-	16
-	-	-	-	-	-
-	-	-	-	-	-
-	-	-	-	-	-
-	-	-	-	-	-
-	-	-	-	-	-
-	-	-	-	-	-
-	-	-	-	-	-
-	-	-	-	-	-
-	-	-	-	-	-
-	-	-	-	-	-
-	-	-	-	-	-
-	-	-	-	-	-
-	-	-	-	-	-
-	-	-	-	-	2
-	-	-	-	-	21

2.4. Schüler nach dem letzten bzw. jetzigen Beschäftigungsverhältnis und Beruf

Beruf	Von den Schülern sind (waren)												
	Auszu-bildende		Anlernlinge, Praktikanten		Gesellen, Gehilfen, Facharbeiter		Angestellte, Beamte		nicht berufstätig		Schüler insgesamt		
	m	w	m	w	m	w	m	w	m	w	m	w	
Bauberufe	-	-	-	-	-	-	-	-	-	-	-	-	-
Metallberufe	-	-	-	-	-	-	-	-	-	-	-	-	-
Elektriker	-	-	-	-	-	-	-	-	-	-	-	-	-
Kaufm. Berufe	-	-	-	-	Kein Nachweis möglich				-	-	-	-	-
Verwaltungsberufe	-	-	-	-	-	-	-	-	-	-	-	-	-
Hausw. Berufe	-	-	-	-	-	-	-	-	-	-	-	-	-
Sonstige	-	-	-	-	-	-	-	-	-	-	-	-	-
Zusammen	-	-	-	-	-	-	-	-	-	-	-	-	-

2. Gewerbliche

Standort: Dillingen, Wallerfanger Str. Neubau,
2.1. Berufliche Teilzeitschulen nach Klassen,

Teilzeit-Berufsschule einschließlich BGJ-K		Metall			Elektro	
		Fertigung	Installation	Kfz.	Handwerk	Industrie
Grundstufe BGJ/K (Klasse 10)	Klassen	—	—	—	—	3
	Schüler	—	—	—	—	60
Grundstufe TZ (Klasse 10)	Klassen	9	—	4	1	—
	Schüler	226	—	91	28	—
Fachstufe Klassenstufe 11	Klassen	7	6	4	1	3
	Schüler	119	123	83	22	57
Fachstufe Klassenstufe 12	Klassen	7	7	4	1	3
	Schüler	120	118	81	25	53
Fachstufe Klassenstufe 13	Klassen	3	1	—	1	3
	Schüler	58	18	—	19	47
INSGESAMT	Klassen	26	14	12	4	12
	Schüler	523	259	255	94	217
darunter 2. BS-Tag als Einzelltag	Klassen	—	—	—	—	—
	Schüler	—	—	—	—	—
2. BS-Tag als Block	Klassen	23	13	12	3	12
	Schüler	465	241	255	75	217
Anzahl der neu abgeschlossenen Ausbil- dungsverträge in der Klassenstufe	10	—	—	—	—	—
	dar. weibl.	—	—	—	—	—
	11	—	—	—	—	—
	dar. weibl.	—	—	—	—	—

2.2. Berufliche Vollzeitschulen nach Klassen,

Berufliche Vollzeitschulen		BVJ	Metall	Elektro	Bau u. Verm.
BVJ	Klassen	2	—	—	—
	Schüler	11	—	—	—
BGJ/S	Klassen	—	1	1	—
	Schüler	—	27	10	—
BGJ Profil I	Klassen	—	—	—	—
	Schüler	—	—	—	—
Gewerbeschule Klassenstufe 10	Klassen	—	1	2	—
	Schüler	—	18	34	—
Gewerbeschule Klassenstufe 11	Klassen	—	1	1	—
	Schüler	—	23	23	—
Berufsaufbauschule Tagesform	Klassen	—	—	—	—
	Schüler	—	—	—	—
Höhere BFS für Computertechnik	Klassen	—	—	—	—
	Schüler	—	—	—	—
Fachoberschule Klassenstufe 11	Klassen	—	—	1	—
	Schüler	—	9	19	—
Fachoberschule Klassenstufe 12	Klassen	—	3	3	—
	Schüler	—	53	81	—
Fachschulen Klassenstufe 1	Klassen	—	—	—	—
	Schüler	—	—	—	—
Fachschulen Klassenstufe 2	Klassen	—	—	—	—
	Schüler	—	—	—	—
INSGESAMT	Klassen	2	6	8	—
	Schüler	11	130	167	—

2.3. Absolventen des letzten Schuljahres an den beruflichen Schulen nach Schularten

Schulart	Abschlußzeugnis/ Abgangszeugnis							
	Schulartspez. Abschluß		darunter Ausländer		ohne Abschluß		darunter Ausländer	
	zus.	weibl.	zus.	weibl.	zus.	weibl.	zus.	weibl.
Berufsschule	435	12	20	—	31	—	8	—
BGJ - schulisch	19	—	3	—	29	—	3	—
BGJ - kooperativ	—	—	—	—	—	—	—	—
BGJ - Profil I	—	—	—	—	—	—	—	—
BGS	—	—	—	—	—	—	—	—
BGS F	—	—	—	—	—	—	—	—
BVJ	13	9	3	—	15	8	3	3
BFS WI	—	—	—	—	—	—	—	—
BFS CT	—	—	—	—	—	—	—	—
Höhere Handelsschule	—	—	—	—	—	—	—	—
Handelsschule	—	—	—	—	—	—	—	—
Sozialpflegeschule	—	—	—	—	—	—	—	—
Gewerbeschule	36	—	—	—	8	—	—	—
Kinderpflegeschule	—	—	—	—	—	—	—	—
Berufsaufbauschule VZ	—	—	—	—	—	—	—	—
FOS VZ	97	—	—	—	25	—	—	—
Fachschule 1	—	—	—	—	—	—	—	—
Fachschule 2	—	—	—	—	—	—	—	—
Fachschule 3	—	—	—	—	—	—	—	—
Fachschule 4	—	—	—	—	—	—	—	—
Fachschule 5	—	—	—	—	—	—	—	—

Berufsschulen

Gewerbliche Kreisberufsschule

Schülern und Berufsfeldern

Bau	Holz	Farb und Raum	Druck Foto Optik	Berg-technik	restl. Mono-berufe	TZ-Sonderm. ohne Ausb. vertrag	insgesamt
-	-	-	-	-	-	-	3
-	-	-	-	-	-	-	60
-	-	-	-	-	-	4	18
-	-	-	-	-	-	44	389
-	-	-	-	-	-	-	21
-	-	-	-	-	-	-	404
-	-	-	-	-	-	-	22
-	-	-	-	-	-	-	397
-	-	-	-	-	-	-	8
-	-	-	-	-	-	-	142
-	-	-	-	-	-	4	72
-	-	-	-	-	-	44	1 392
-	-	-	-	-	-	4	4
-	-	-	-	-	-	44	44
-	-	-	-	-	-	-	63
-	-	-	-	-	-	-	1 253
-	-	-	-	-	-	-	383
-	-	-	-	-	-	-	-
-	-	-	-	-	-	-	24
-	-	-	-	-	-	-	-

Schülern und Berufsfeldern an GTBBZ

Holz	Chemie	Design	Farb Raum	Mono	insgesamt
-	-	-	-	-	2
-	-	-	-	-	11
-	-	-	-	-	2
-	-	-	-	-	37
-	-	-	-	-	-
-	-	-	-	-	3
-	-	-	-	-	52
-	-	-	-	-	2
-	-	-	-	-	46
-	-	-	-	-	-
-	-	-	-	-	-
-	-	-	-	-	1
-	-	-	-	-	28
-	-	-	-	-	6
-	-	-	-	-	134
-	-	-	-	-	-
-	-	-	-	-	-
-	-	-	-	-	16
-	-	-	-	-	308

2.4. Schüler nach dem letzten bzw. jetzigen Beschäftigungsverhältnis und Beruf

Beruf	Von den Schülern sind (waren)											
	Auszu-bildende		Anlernlinge, Praktikanten		Gesellen, Gehilfen, Facharbeiter		Angestellte, Beamte		nicht berufstätig		Schüler insgesamt	
	m	w	m	w	m	w	m	w	m	w	m	w
Bauberufe	-	-	-	-	-	-	-	-	-	-	-	-
Metallberufe	-	-	19	•	39	•	-	-	-	-	58	4
Elektriker	-	-	42	•	55	•	-	-	-	-	97	3
Kaufm. Berufe	-	-	-	-	-	-	-	-	-	-	-	-
Verwaltungsberufe	-	-	-	-	-	-	-	-	-	-	-	-
Hausw. Berufe	-	-	-	-	-	-	-	-	-	-	-	-
Sonstige	-	-	-	-	-	-	-	-	-	-	-	-
Zusammen	-	-	61	3	94	4	-	-	-	-	155	7

2. Gewerbliche

Standort: Saarlouis, Zeughausstr. 25,

2.1. Berufliche Teilzeitschulen nach Klassen,

Teilzeit-Berufsschule einschließlich BGJ-K		Metall			Elektro	
		Fertigung	Installation	Kfz.	Handwerk	Industrie
Grundstufe BGJ/K (Klasse 10)	Klassen	-	-	-	-	-
Grundstufe TZ (Klasse 10)	Schüler	-	-	-	-	-
Fachstufe	Klassen	-	-	-	-	-
Klassenstufe 11	Schüler	-	-	-	-	-
Fachstufe	Klassen	-	-	-	-	-
Klassenstufe 12	Schüler	-	-	-	-	-
Fachstufe	Klassen	-	-	-	-	-
Klassenstufe 13	Schüler	-	-	-	-	-
INSGESAMT	Klassen	-	-	-	-	-
	Schüler	-	-	-	-	-
darunter 2. BS-Tag als Einzeltag	Klassen	-	-	-	-	-
	Schüler	-	-	-	-	-
2. BS-Tag als Block	Klassen	-	-	-	-	-
	Schüler	-	-	-	-	-
Anzahl der neu abgeschlossenen Ausbildungsverträge in der Klassenstufe	10	-	-	-	-	-
	dar. weibl.	-	-	-	-	-
	11	-	-	-	-	-
	dar. weibl.	-	-	-	-	-

2.2. Berufliche Vollzeitschulen nach Klassen,

Berufliche Vollzeitschulen		BVJ	Metall	Elektro	Bau u. Verm.
BVJ	Klassen	3	-	-	-
	Schüler	33	-	-	-
BGJ/S	Klassen	-	-	-	-
	Schüler	-	-	-	-
BGJ	Klassen	-	-	-	-
Profil I	Schüler	-	-	-	-
Gewerbeschule	Klassen	-	-	-	-
Klassenstufe 10	Schüler	-	-	-	-
Gewerbeschule	Klassen	-	-	-	-
Klassenstufe 11	Schüler	-	-	-	-
Berufsaufbauschule	Klassen	-	-	-	-
Tagessform	Schüler	-	-	-	-
Höhere BFS für Computertechnik	Klassen	-	-	-	-
	Schüler	-	-	-	-
Fachoberschule	Klassen	-	-	-	-
Klassenstufe 11	Schüler	-	-	-	-
Fachoberschule	Klassen	-	-	-	1
Klassenstufe 12	Schüler	-	-	-	20
Fachschulen	Klassen	-	-	-	-
Klassenstufe 1	Schüler	-	-	-	-
Fachschulen	Klassen	-	-	-	-
Klassenstufe 2	Schüler	-	-	-	-
INSGESAMT	Klassen	3	-	-	1
	Schüler	33	-	-	20

2.3. Absolventen des letzten Schuljahres an den beruflichen Schulen nach Schularten

Schulart	Abschlusszeugnis/Abgangszeugnis							
	Schulartspez. Abschluss		darunter Ausländer		ohne Abschluss		darunter Ausländer	
	zus.	weibl.	zus.	weibl.	zus.	weibl.	zus.	weibl.
Berufsschule	79	16	6	-	24	2	-	-
BGJ - schulisch	7	-	4	-	15	5	3	-
BGJ - kooperativ	-	-	-	-	-	-	-	-
BGJ - Profil I	-	-	-	-	-	-	-	-
BGS	-	-	-	-	-	-	-	-
BGS F	-	-	-	-	-	-	-	-
BVJ	17	4	3	-	10	-	-	-
BFS WI	-	-	-	-	-	-	-	-
BFS CT	-	-	-	-	-	-	-	-
Höhere Handelsschule	-	-	-	-	-	-	-	-
Handelsschule	-	-	-	-	-	-	-	-
Sozialpflegeschule	-	-	-	-	-	-	-	-
Gewerbeschule	-	-	-	-	-	-	-	-
Kinderpflegeschule	-	-	-	-	-	-	-	-
Berufsaufbauschule VZ	-	-	-	-	-	-	-	-
FOS VZ	21	3	-	-	-	-	-	-
Fachschule 1	-	-	-	-	-	-	-	-
Fachschule 2	-	-	-	-	-	-	-	-
Fachschule 3	-	-	-	-	-	-	-	-
Fachschule 4	-	-	-	-	-	-	-	-
Fachschule 5	-	-	-	-	-	-	-	-

Berufsschulen

Gewerbliche Kreisberufsschule
Schülern und Berufsfeldern

Bau	Holz	Farb und Raum	Druck Foto Optik	Berg- technik	restl. Mono- berufe	TZ-Sonderm. ohne Ausb. vertrag	insgesamt
4	--	--	--	--	--	--	4
65	--	--	--	--	--	--	65
1	2	--	--	--	--	6	9
21	42	--	--	--	--	38	101
3	3	--	--	--	--	--	6
48	60	--	--	--	--	--	108
3	2	--	--	--	--	--	5
65	50	--	--	--	--	--	115
--	--	--	--	--	--	--	--
--	--	--	--	--	--	6	24
11	7	--	--	--	--	6	24
199	152	--	--	--	--	38	389
--	--	--	--	--	--	6	6
--	--	--	--	--	--	38	38
9	--	--	--	--	--	--	9
152	--	--	--	--	--	--	152
--	--	--	--	--	--	--	121
--	--	--	--	--	--	--	9
--	--	--	--	--	--	--	--

Schülern und Berufsfeldern an GTBBZ

Holz	Chemie	Design	Farb Raum	Mono	insgesamt
--	--	--	--	--	3
--	--	--	--	--	33
1	--	--	--	--	1
12	--	--	--	--	12
--	--	--	--	--	--
--	--	--	--	--	--
--	--	--	--	--	--
--	--	--	--	--	--
--	--	--	--	--	--
--	--	--	--	--	--
--	--	--	--	--	--
--	--	--	--	--	--
--	--	--	--	--	1
--	--	--	--	--	20
--	--	--	--	--	--
--	--	--	--	--	--
1	--	--	--	--	5
12	--	--	--	--	65

2.4. Schüler nach dem letzten bzw. jetzigen Beschäftigungsverhältnis und Beruf

Beruf	Von den Schülern sind (waren)											
	Auszu- bildende		Anlernlinge, Praktikanten		Gesellen, Gehilfen, Facharbeiter		Angestellte, Beamte		nicht berufstätig		Schüler insgesamt	
	m	w	m	w	m	w	m	w	m	w	m	w
Bauberufe	--	--	.	.	15	.	--	--	--	--	17	3
Metallberufe	--	--	--	--	--	--	--	--	--	--	--	--
Elektriker	--	--	--	--	--	--	--	--	--	--	--	--
Kaufm. Berufe	--	--	--	--	--	--	--	--	--	--	--	--
Verwaltungsberufe	--	--	--	--	--	--	--	--	--	--	--	--
Hausw. Berufe	--	--	--	--	--	--	--	--	--	--	--	--
Sonstige	--	--	--	--	--	--	--	--	--	--	--	--
Zusammen	--	--	.	.	15	.	--	--	--	--	17	3

2. Gewerbliche

Standort: Homburg, Einöder Str. 80,

2.1. Berufliche Teilzeitschulen nach Klassen,

Teilzeit-Berufsschule einschließlich BGJ-K		Metall			Elektro	
		Fertigung	Installation	Kfz.	Handwerk	Industrie
Grundstufe BGJ/K (Klasse 10)	Klassen	—	—	—	—	—
	Schüler	—	—	—	—	—
Grundstufe TZ (Klasse 10)	Klassen	—	—	—	—	—
	Schüler	—	—	—	—	—
Fachstufe	Klassen	3	—	—	—	1
Klassenstufe 11	Schüler	16	—	—	—	5
Fachstufe	Klassen	3	—	—	—	1
Klassenstufe 12	Schüler	20	—	—	—	6
Fachstufe	Klassen	1	—	—	—	—
Klassenstufe 13	Schüler	3	—	—	—	4
INSGESAMT	Klassen	7	—	—	—	2
	Schüler	39	—	—	—	15
darunter 2. BS-Tag als Einzeltag	Klassen	7	—	—	—	3
2. BS-Tag als Block	Schüler	39	—	—	—	15
Anzahl der neu abgeschlossenen Ausbildungsverträge in der Klassenstufe	Klassen	—	—	—	—	—
	Schüler	10	—	—	—	—
	dar. weibl.	11	—	—	—	—
	dar. weibl.	—	—	—	—	—

2.2. Berufliche Vollzeitschulen nach Klassen,

Berufliche Vollzeitschulen		BVJ	Metall	Elektro	Bau u. Verm.
BVJ	Klassen	—	—	—	—
	Schüler	—	—	—	—
BGJ/S	Klassen	—	2	1	1
	Schüler	—	24	4	5
BGJ	Klassen	—	—	—	—
Profil I	Schüler	—	—	—	—
Gewerbeschule	Klassen	—	—	—	—
Klassenstufe 10	Schüler	—	—	—	—
Gewerbeschule	Klassen	—	—	—	—
Klassenstufe 11	Schüler	—	—	—	—
Berufsaufbauschule	Klassen	—	—	—	—
Tagesform	Schüler	—	—	—	—
Höhere BFS für Computertechnik	Klassen	—	—	—	—
	Schüler	—	—	—	—
Fachoberschule	Klassen	—	—	—	—
Klassenstufe 11	Schüler	—	—	—	—
Fachoberschule	Klassen	—	—	—	—
Klassenstufe 12	Schüler	—	—	—	—
Fachschulen	Klassen	—	—	—	—
Klassenstufe 1	Schüler	—	—	—	—
Fachschulen	Klassen	—	—	—	—
Klassenstufe 2	Schüler	—	—	—	—
INSGESAMT	Klassen	—	2	1	1
	Schüler	—	24	4	5

2.3. Absolventen des letzten Schuljahres an den beruflichen Schulen nach Schularten

Schulart	Abschlußzeugnis/ Abgangszeugnis							
	Schulartspez. Abschluß		darunter Ausländer		ohne Abschluß		darunter Ausländer	
	zus.	weibl.	zus.	weibl.	zus.	weibl.	zus.	weibl.
Berufsschule	56	4	—	—	—	—	—	—
BGJ - schulisches	—	—	—	—	—	—	—	—
BGJ - kooperativ	37	4	3	—	5	—	—	
BGJ - Profil I	—	—	—	—	—	—	—	
BGS	—	—	—	—	—	—	—	
BGS F	—	—	—	—	—	—	—	
BVJ	27	10	—	—	5	—	—	
BFS WI	—	—	—	—	—	—	—	
BFS CT	—	—	—	—	—	—	—	
Höhere Handelsschule	—	—	—	—	—	—	—	
Handelsschule	—	—	—	—	—	—	—	
Sozialpflegeschule	—	—	—	—	—	—	—	
Gewerbeschule	—	—	—	—	—	—	—	
Kinderpflegeschule	—	—	—	—	—	—	—	
Berufsaufbauschule VZ	—	—	—	—	—	—	—	
FOS VZ	—	—	—	—	—	—	—	
Fachschule 1	—	—	—	—	—	—	—	
Fachschule 2	—	—	—	—	—	—	—	
Fachschule 3	—	—	—	—	—	—	—	
Fachschule 4	—	—	—	—	—	—	—	
Fachschule 5	—	—	—	—	—	—	—	

Berufsschulen

Gewerbliche Berufsschule für Behinderte Schülern und Berufsfeldern

Bau	Holz	Farb und Raum	Druck Foto Optik	Berg- technik	restl. Mono- berufe	TZ-Sonderm. ohne Ausb. vertrag	insgesamt
--	--	--	--	--	--	--	--
--	--	--	--	--	--	--	--
--	--	--	--	--	1	3	4
--	--	--	--	--	14	32	46
1	1	1	--	--	2	--	9
8	4	6	--	--	13	--	52
--	1	1	--	--	1	--	7
--	6	7	--	--	10	--	49
--	--	--	--	--	1	--	2
--	--	--	--	--	4	--	11
1	2	2	--	--	5	3	22
8	10	13	--	--	41	32	158
1	2	2	--	--	5	--	20
8	10	13	--	--	41	--	126
--	--	--	--	--	--	--	--
--	--	--	--	--	--	--	63
--	--	--	--	--	--	--	--
--	--	--	--	--	--	--	--
--	--	--	--	--	--	--	--
--	--	--	--	--	--	--	--

Schülern und Berufsfeldern an GTBBZ

Holz	Chemie	Design	Farb Raum	Mono	insgesamt
--	--	--	--	--	--
1	--	--	1	--	6
6	--	--	13	--	52
--	--	--	--	--	--
--	--	--	--	--	--
--	--	--	--	--	--
--	--	--	--	--	--
--	--	--	--	--	--
--	--	--	--	--	--
--	--	--	--	--	--
--	--	--	--	--	--
--	--	--	--	--	--
--	--	--	--	--	--
--	--	--	--	--	--
--	--	--	--	--	--
--	--	--	--	--	--
1	--	--	1	--	6
6	--	--	13	--	52

2.4. Schüler nach dem letzten bzw. jetzigen Beschäftigungsverhältnis und Beruf

Beruf	Von den Schülern sind (waren)											
	Auszu- bildende		Anlernlinge, Praktikanten		Gesellen, Gehilfen, Facharbeiter		Angestellte, Beamte		nicht berufstätig		Schüler insgesamt	
	m	w	m	w	m	w	m	w	m	w	m	w
Bauberufe	--	--	--	--	--	--	--	--	--	--	--	--
Metallberufe	--	--	--	--	--	--	--	--	--	--	--	--
Elektriker	--	--	--	--	--	--	--	--	--	--	--	--
Kaufm. Berufe	--	--	--	--	Kein Nachweis möglich				--	--	--	--
Verwaltungsberufe	--	--	--	--	--	--	--	--	--	--	--	--
Hausw. Berufe	--	--	--	--	--	--	--	--	--	--	--	--
Sonstige	--	--	--	--	--	--	--	--	--	--	--	--
Zusammen	--	--	--	--	--	--	--	--	--	--	--	--

2. Gewerbliche

Standort: Wadern-Nunkirchen, Weiskircher Str. 32,

2.1. Berufliche Teilzeitschulen nach Klassen,

Teilzeit-Berufsschule einschließlich BGJ-K		Metall			Elektro	
		Fertigung	Installation	Kfz.	Handwerk	Industrie
Grundstufe BGJ/K (Klasse 10)	Klassen	–	–	–	–	–
	Schüler	–	–	–	–	–
Grundstufe TZ (Klasse 10)	Klassen	3	–	1	1	–
	Schüler	73	–	20	11	–
Fachstufe	Klassen	3	–	1	1	–
	Schüler	44	–	20	12	–
Klassenstufe 11	Klassen	3	–	1	1	–
	Schüler	53	–	22	9	–
Fachstufe	Klassen	2	–	–	1	–
	Schüler	41	–	–	8	–
Klassenstufe 13	Klassen	11	–	3	4	–
	Schüler	211	–	62	40	–
INSGESAMT						
darunter 2. BS-Tag als Einzeltag	Klassen	–	–	–	–	–
	Schüler	–	–	–	–	–
2. BS-Tag als Block	Klassen	9	–	3	3	–
	Schüler	170	–	62	32	–
Anzahl der neu abgeschlossenen Ausbildungsverträge in der Klassenstufe	10	–	–	–	–	–
	dar. weibl.	–	–	–	–	–
	11	–	–	–	–	–
	dar. weibl.	–	–	–	–	–

2.2. Berufliche Vollzeitschulen nach Klassen,

Berufliche Vollzeitschulen		BVJ	Metall	Elektro	Bau u. Verm.
BVJ	Klassen	1	–	–	–
	Schüler	12	–	–	–
BGJ/S	Klassen	–	1	–	–
	Schüler	–	8	–	–
BGJ	Klassen	–	–	–	–
Profil I	Schüler	–	–	–	–
Gewerbeschule	Klassen	–	1	–	–
Klassenstufe 10	Schüler	–	10	–	–
Gewerbeschule	Klassen	–	1	–	–
Klassenstufe 11	Schüler	–	8	–	–
Berufsaufbauschule	Klassen	–	–	–	–
Tagesform	Schüler	–	–	–	–
Höhere BFS	Klassen	–	–	–	–
für Computertechnik	Schüler	–	–	–	–
Fachoberschule	Klassen	–	–	–	–
Klassenstufe 11	Schüler	–	–	–	–
Fachoberschule	Klassen	–	–	–	–
Klassenstufe 12	Schüler	–	–	–	–
Fachschulen	Klassen	–	–	–	–
Klassenstufe 1	Schüler	–	–	–	–
Fachschulen	Klassen	–	–	–	–
Klassenstufe 2	Schüler	–	–	–	–
INSGESAMT	Klassen	1	3	–	–
	Schüler	12	26	–	–

2.3. Absolventen des letzten Schuljahres an den beruflichen Schulen nach Schularten

Schulart	Abschlußzeugnis/ Abgangszeugnis							
	Schulartspez. Abschluß		darunter Ausländer		ohne Abschluß		darunter Ausländer	
	zus.	weibl.	zus.	weibl.	zus.	weibl.	zus.	weibl.
Berufsschule	110	4	–	–	–	–	–	–
BGJ - schulisch	–	–	–	–	–	–	–	–
BGJ - kooperativ	–	–	–	–	–	–	–	–
BGJ - Profil I	–	–	–	–	–	–	–	–
BGS	–	–	–	–	–	–	–	–
BGS F	–	–	–	–	–	–	–	–
BVJ	14	4	–	–	4	–	–	–
BFS WI	–	–	–	–	–	–	–	–
BFS CT	–	–	–	–	–	–	–	–
Höhere Handelsschule	–	–	–	–	–	–	–	–
Handelsschule	–	–	–	–	–	–	–	–
Sozialpflegeschule	–	–	–	–	–	–	–	–
Gewerbeschule	6	–	–	–	–	–	–	–
Kinderpflegeschule	–	–	–	–	–	–	–	–
Berufsaufbauschule VZ	–	–	–	–	–	–	–	–
FOS VZ	–	–	–	–	–	–	–	–
Fachschule 1	–	–	–	–	–	–	–	–
Fachschule 2	–	–	–	–	–	–	–	–
Fachschule 3	–	–	–	–	–	–	–	–
Fachschule 4	–	–	–	–	–	–	–	–
Fachschule 5	–	–	–	–	–	–	–	–

Berufsschulen

Gewerbliche Kreisberufsschule
Schülern und Berufsfeldern

Bau	Holz	Farb und Raum	Druck Foto Optik	Berg-technik	restl. Mono-berufe	TZ-Sonderm. ohne Ausb. vertrag	insgesamt
-	-	-	-	-	-	-	-
-	1	-	-	-	-	-	6
-	27	-	-	-	-	-	131
-	1	-	-	-	-	-	6
-	18	-	-	-	-	-	96
-	2	-	-	-	-	-	7
-	31	-	-	-	-	-	113
-	-	-	-	-	-	-	3
-	-	-	-	-	-	-	49
-	4	-	-	-	-	-	22
-	76	-	-	-	-	-	389
-	-	-	-	-	-	-	-
-	-	-	-	-	-	-	15
-	-	-	-	-	-	-	264
-	-	-	-	-	-	-	128
-	-	-	-	-	-	-	-
-	-	-	-	-	-	-	6
-	-	-	-	-	-	-	-

Schülern und Berufsfeldern an GTBBZ

Holz	Chemie	Design	Farb Raum	Mono	insgesamt
-	-	-	-	-	1
-	-	-	-	-	12
-	-	-	-	-	1
-	-	-	-	-	8
-	-	-	-	-	-
-	-	-	-	-	1
3	-	-	-	-	13
1	-	-	-	-	1
-	-	-	-	-	9-
-	-	-	-	-	-
-	-	-	-	-	-
-	-	-	-	-	-
-	-	-	-	-	-
-	-	-	-	-	-
-	-	-	-	-	-
-	-	-	-	-	-
-	-	-	-	-	-
-	-	-	-	-	-
-	-	-	-	-	-
-	-	-	-	-	-
-	-	-	-	-	-
-	-	-	-	-	-
-	-	-	-	-	-
-	-	-	-	-	-
-	-	-	-	-	-
-	-	-	-	-	-
4	-	-	-	-	4
-	-	-	-	-	42

2.4. Schüler nach dem letzten bzw. jetzigen Beschäftigungsverhältnis und Beruf

Beruf	Von den Schülern sind (waren)													
	Auszu-bildende		Anlernlinge, Praktikanten		Gesellen, Gehilfen, Fächerarbeiter		Angestellte, Beamte		nicht berufstätig		Schüler insgesamt			
	m	w	m	w	m	w	m	w	m	w	m	w		
Bauberufe	-	-	-	-	-	-	-	-	-	-	-	-	-	
Metallberufe	-	-	-	-	-	-	-	-	-	-	-	-	-	
Elektriker	-	-	-	-	-	-	-	-	-	-	-	-	-	
Kaufm. Berufe	-	-	-	-	Kein Nachweis möglich						-	-	-	-
Verwaltungsberufe	-	-	-	-	-	-	-	-	-	-	-	-	-	
Hausw. Berufe	-	-	-	-	-	-	-	-	-	-	-	-	-	
Sonstige	-	-	-	-	-	-	-	-	-	-	-	-	-	
Zusammen	-	-	-	-	-	-	-	-	-	-	-	-	-	

2. Gewerbliche

Standort: Quierschied-Camphausen, Grubenanlage,

2.1. Berufliche Teilzeitschulen nach Klassen,

Teilzeit-Berufsschule einschließlich BGJ-K		Metall			Elektro	
		Fertigung	Installation	Kfz.	Handwerk	Industrie
Grundstufe BGJ/K (Klasse 10)	Klassen	–	–	–	–	–
	Schüler	–	–	–	–	–
Grundstufe TZ (Klasse 10)	Klassen	–	–	–	–	–
	Schüler	–	–	–	–	–
Fachstufe	Klassen	–	3	–	–	2
Klassenstufe 11	Schüler	–	51	–	–	43
Fachstufe	Klassen	–	2	–	–	2
Klassenstufe 12	Schüler	–	38	–	–	35
Fachstufe	Klassen	–	–	–	–	2
Klassenstufe 13	Schüler	–	–	–	–	29
INSGESAMT	Klassen	–	5	–	–	6
	Schüler	–	89	–	–	107
darunter 2. BS-Tag als Einzeltag	Klassen	–	–	–	–	–
	Schüler	–	–	–	–	–
2. BS-Tag als Block	Klassen	–	5	–	–	6
	Schüler	–	89	–	–	107
Anzahl der neu abgeschlossenen Ausbildungsverträge in der Klassenstufe	10	–	–	–	–	–
	dar. weibl.	–	–	–	–	–
	11	–	–	–	–	–
	dar. weibl.	–	–	–	–	–

2.2. Berufliche Vollzeitschulen nach Klassen,

Berufliche Vollzeitschulen		BVJ	Metall	Elektro	Bau u. Verm.
BVJ	Klassen	–	–	–	–
	Schüler	–	–	–	–
BGJ/S	Klassen	–	–	–	–
	Schüler	–	–	–	–
BGJ	Klassen	–	–	–	–
Profil I	Schüler	–	–	–	–
Gewerbeschule	Klassen	–	–	–	–
Klassenstufe 10	Schüler	–	–	–	–
Gewerbeschule	Klassen	–	–	–	–
Klassenstufe 11	Schüler	–	–	–	–
Berufsaufbauschule	Klassen	–	–	–	–
Tagesform	Schüler	–	–	–	–
Höhere BFS für Computertechnik	Klassen	–	–	–	–
	Schüler	–	–	–	–
Fachoberschule	Klassen	–	–	–	–
Klassenstufe 11	Schüler	–	–	–	–
Fachoberschule	Klassen	–	–	–	–
Klassenstufe 12	Schüler	–	–	–	–
Fachschulen	Klassen	–	–	–	–
Klassenstufe 1	Schüler	–	–	–	–
Fachschulen	Klassen	–	–	–	–
Klassenstufe 2	Schüler	–	–	–	–
INSGESAMT	Klassen	–	–	–	–
	Schüler	–	–	–	–

Kein Nachweis möglich

2.3. Absolventen des letzten Schuljahres an den beruflichen Schulen nach Schularten

Schulart	Abschlußzeugnis/ Abgangszeugnis							
	Schulartspez. Abschluß		darunter Ausländer		ohne Abschluß		darunter Ausländer	
	zus.	weibl.	zus.	weibl.	zus.	weibl.	zus.	weibl.
Berufsschule	215	•	11	–	–	–	–	–
BGJ - schulisch	–	–	–	–	–	–	–	–
BGJ - kooperativ	83	•	–	–	–	–	–	–
BGJ - Profil I	–	–	–	–	–	–	–	–
BGS	–	–	–	–	–	–	–	–
BGS F	–	–	–	–	–	–	–	–
BVJ	–	–	–	–	–	–	–	–
BFS WI	–	–	–	–	–	–	–	–
BFS CT	–	–	–	–	–	–	–	–
Höhere Handelsschule	–	–	–	–	–	–	–	–
Handelsschule	–	–	–	–	–	–	–	–
Sozialpflegeschule	–	–	–	–	–	–	–	–
Gewerbeschule	–	–	–	–	–	–	–	–
Kinderpflegeschule	–	–	–	–	–	–	–	–
Berufsaufbauschule VZ	–	–	–	–	–	–	–	–
FOS VZ	–	–	–	–	–	–	–	–
Fachschule 1	–	–	–	–	–	–	–	–
Fachschule 2	–	–	–	–	–	–	–	–
Fachschule 3	–	–	–	–	–	–	–	–
Fachschule 4	–	–	–	–	–	–	–	–
Fachschule 5	–	–	–	–	–	–	–	–

2. Gewerbliche

Standort: Völklingen-Fenne, Am Kraftwerk 1,
2.1. Berufliche Teilzeitschulen nach Klassen,

Teilzeit-Berufsschule einschließlich BGJ-K		Metall			Elektro	
		Fertigung	Installation	Kfz.	Handwerk	Industrie
Grundstufe BGJ/K (Klasse 10)	Klassen	–	–	–	–	4
	Schüler	–	–	–	–	60
Grundstufe TZ (Klasse 10)	Klassen	2	–	–	–	–
	Schüler	33	–	–	–	–
Fachstufe	Klassen	2	–	–	–	2
	Schüler	37	–	–	–	45
Klassenstufe 11	Klassen	3	–	–	–	2
	Schüler	50	–	–	–	35
Fachstufe	Klassen	–	–	–	–	1
	Schüler	–	–	–	–	19
Klassenstufe 13	Klassen	7	–	–	–	9
	Schüler	120	–	–	–	159
INSGESAMT						
darunter 2. BS-Tag als Einzeltag		–	–	–	–	–
2. BS-Tag als Block		7	–	–	–	9
		120	–	–	–	159
Anzahl der neu abgeschlossenen Ausbildungsverträge in der Klassenstufe		10	–	–	–	–
		dar. weibl.	–	–	–	–
		11	–	–	–	–
		dar. weibl.	–	–	–	–

2.2. Berufliche Vollzeitschulen nach Klassen,

Berufliche Vollzeitschulen		BVJ	Metall	Elektro	Bau u. Verm.
BVJ	Klassen	–	–	–	–
	Schüler	–	–	–	–
BGJ/S	Klassen	–	–	–	–
	Schüler	–	–	–	–
BGJ Profil I	Klassen	–	–	–	–
	Schüler	–	–	–	–
Gewerbeschule Klassenstufe 10	Klassen	–	–	–	–
	Schüler	–	–	–	–
Gewerbeschule Klassenstufe 11	Klassen	–	–	–	–
	Schüler	–	–	–	–
Berufsaufbauschule Tagesform	Klassen	–	–	–	–
	Schüler	–	–	–	–
Höhere BFS für Computertechnik	Klassen	–	–	–	–
	Schüler	–	–	–	–
Fachoberschule Klassenstufe 11	Klassen	–	–	–	–
	Schüler	–	–	–	–
Fachoberschule Klassenstufe 12	Klassen	–	–	–	–
	Schüler	–	–	–	–
Fachschulen Klassenstufe 1	Klassen	–	–	–	–
	Schüler	–	–	–	–
Fachschulen Klassenstufe 2	Klassen	–	–	–	–
	Schüler	–	–	–	–
INSGESAMT		–	–	–	–

2.3. Absolventen des letzten Schuljahres an den beruflichen Schulen nach Schularten

Schulart	Abschlußzeugnis/ Abgangszeugnis							
	Schulartspez. Abschluß		darunter Ausländer		ohne Abschluß		darunter Ausländer	
	zus.	weibl.	zus.	weibl.	zus.	weibl.	zus.	weibl.
Berufsschule	261	–	13	–	14	–	3	–
BGJ - schulisch	–	–	–	–	–	–	–	–
BGJ - kooperativ	–	–	–	–	–	–	–	–
BGJ - Profil I	–	–	–	–	–	–	–	–
BGS	–	–	–	–	–	–	–	–
BGS F	–	–	–	–	–	–	–	–
BVJ	–	–	–	–	–	–	–	–
BFS WI	–	–	–	–	–	–	–	–
BFS CT	–	–	–	–	–	–	–	–
Höhere Handelsschule	–	–	–	–	–	–	–	–
Handelsschule	–	–	–	–	–	–	–	–
Sozialpflegeschule	–	–	–	–	–	–	–	–
Gewerbeschule	–	–	–	–	–	–	–	–
Kinderpflegeschule	–	–	–	–	–	–	–	–
Berufsaufbauschule VZ	–	–	–	–	–	–	–	–
FOS VZ	–	–	–	–	–	–	–	–
Fachschule 1	–	–	–	–	–	–	–	–
Fachschule 2	–	–	–	–	–	–	–	–
Fachschule 3	–	–	–	–	–	–	–	–
Fachschule 4	–	–	–	–	–	–	–	–
Fachschule 5	–	–	–	–	–	–	–	–

2. Gewerbliche

Standort: Homburg, Lappentascherstr. 100,
2.1. Berufliche Teilzeitschulen nach Klassen,

Teilzeit-Berufsschule einschließlich BGJ-K		Metall			Elektro	
		Fertigung	Installation	Kfz.	Handwerk	Industrie
Grundstufe BGJ/K (Klasse 10)	Klassen	—	—	—	—	—
	Schüler	—	—	—	—	—
Grundstufe TZ (Klasse 10)	Klassen	1	1	1	—	—
	Schüler	5	7	.	—	.
Fachstufe Klassenstufe 11	Klassen	1	—	—	1	—
	Schüler	4	.	—	.	—
Fachstufe Klassenstufe 12	Klassen	1	1	—	—	—
	Schüler	7	.	—	—	—
Fachstufe Klassenstufe 13	Klassen	—	—	—	—	—
	Schüler	3	—	—	—	4
INSGESAMT	Klassen	3	2	1	1	—
	Schüler	16	10	.	.	.
darunter 2. BS-Tag als Einzeltag	Klassen	3	2	1	1	—
	Schüler	16	10	.	.	.
2. BS-Tag als Block	Klassen	—	—	—	—	—
	Schüler	—	—	—	—	—
Anzahl der neu abgeschlossenen Ausbil- dungsverträge in der Klassenstufe	10	—	—	—	—	—
	dar. weibl.	—	—	—	—	—
	11	—	—	—	—	—
	dar. weibl.	—	—	—	—	—

2.2. Berufliche Vollzeitschulen nach Klassen,

Berufliche Vollzeitschulen		BVJ	Metall	Elektro	Bau u. Verm.
BVJ	Klassen	5	—	—	—
	Schüler	26	—	—	—
BGJ/S	Klassen	—	2	1	1
	Schüler	—	24	4	5
BGJ Profil I	Klassen	—	—	—	—
	Schüler	—	—	—	—
Gewerbeschule Klassenstufe 10	Klassen	—	—	—	—
	Schüler	—	—	—	—
Gewerbeschule Klassenstufe 11	Klassen	—	—	—	—
	Schüler	—	—	—	—
Berufsaufbauschule Tagesform	Klassen	—	—	—	—
	Schüler	—	—	—	—
Höhere BFS für Computertechnik	Klassen	—	—	—	—
	Schüler	—	—	—	—
Fachoberschule Klassenstufe 11	Klassen	—	—	—	—
	Schüler	—	—	—	—
Fachoberschule Klassenstufe 12	Klassen	—	—	—	—
	Schüler	—	—	—	—
Fachschulen Klassenstufe 1	Klassen	—	—	—	—
	Schüler	—	—	—	—
Fachschulen Klassenstufe 2	Klassen	—	—	—	—
	Schüler	—	—	—	—
INSGESAMT	Klassen	5	—	—	—
	Schüler	26	—	—	—

2.3. Absolventen des letzten Schuljahres an den beruflichen Schulen nach Schularten

Schulart	Abschlußzeugnis/Abgangszeugnis							
	Schulartspez. Abschluß		darunter Ausländer		ohne Abschluß		darunter Ausländer	
	zus.	weibl.	zus.	weibl.	zus.	weibl.	zus.	weibl.
Berufsschule	15	—	—	—	8	—	—	—
BGJ - schulisch	3	—	—	—	.	—	—	—
BGJ - kooperativ	—	—	—	—	—	—	—	—
BGJ - Profil I	—	—	—	—	—	—	—	—
BGS	—	—	—	—	—	—	—	—
BGS F	—	—	—	—	—	—	—	—
BVJ	—	—	—	—	—	—	—	—
BFS WI	—	—	—	—	—	—	—	—
BFS CT	—	—	—	—	—	—	—	—
Höhere Handelsschule	—	—	—	—	—	—	—	—
Handelsschule	—	—	—	—	—	—	—	—
Sozialpflegeschule	—	—	—	—	—	—	—	—
Gewerbeschule	—	—	—	—	—	—	—	—
Kinderpflegeschule	—	—	—	—	—	—	—	—
Berufsaufbauschule VZ	—	—	—	—	—	—	—	—
FOS VZ	—	—	—	—	—	—	—	—
Fachschule 1	—	—	—	—	—	—	—	—
Fachschule 2	—	—	—	—	—	—	—	—
Fachschule 3	—	—	—	—	—	—	—	—
Fachschule 4	—	—	—	—	—	—	—	—
Fachschule 5	—	—	—	—	—	—	—	—

Berufsschulen

Landesberufsschule

Schülern und Berufsfeldern

Bau	Holz	Farb und Raum	Druck Foto Optik	Berg-technik	restl. Mono-berufe	TZ-Sonderm. ohne Ausb. vertrag	insgesamt
-	-	-	-	-	-	-	-
-	-	-	-	-	-	-	-
-	1	1	-	-	-	1	6
-	8	8	-	-	-	5	35
-	1	1	-	-	-	1	5
-	1	1	-	-	-	3	14
-	5	.	-	-	-	-	4
-	-	-	-	-	-	-	17
-	-	-	-	-	-	-	-
-	3	3	-	-	-	-	-
-	15	13	-	-	-	2	15
-	3	3	-	-	-	8	66
-	15	13	-	-	-	-	13
-	-	-	-	-	-	-	58
-	-	-	-	-	-	-	-
-	-	-	-	-	-	-	-
-	-	-	-	-	-	-	10
-	-	-	-	-	-	-	-
-	-	-	-	-	-	-	-
-	-	-	-	-	-	-	-

Schülern und Berufsfeldern an GTBBZ

Holz	Chemie	Design	Farb Raum	Mono	insgesamt
-	-	-	-	-	5
-	-	-	-	-	26
-	-	-	1	-	1
-	-	-	7	-	7
-	-	-	-	-	-
-	-	-	-	-	-
-	-	-	-	-	-
-	-	-	-	-	-
-	-	-	-	-	-
-	-	-	-	-	-
-	-	-	-	-	-
-	-	-	-	-	-
-	-	-	-	-	-
-	-	-	-	-	-
-	-	-	-	-	-
-	-	-	-	-	-
-	-	-	-	-	-
-	-	-	1	-	6
-	-	-	7	-	33

2.4. Schüler nach dem letzten bzw. jetzigen Beschäftigungsverhältnis und Beruf

Beruf	Von den Schülern sind (waren)													
	Auszu-bildende		Anlernlinge, Praktikanten		Gesellen, Gehilfen, Fächerarbeiter		Angestellte, Beamte		nicht berufstätig		Schüler insgesamt			
	m	w	m	w	m	w	m	w	m	w	m	w		
Bauberufe	-	-	-	-	-	-	-	-	-	-	-	-		
Metallberufe	-	-	-	-	-	-	-	-	-	-	-	-		
Elektriker	-	-	-	-	-	-	-	-	-	-	-	-		
Kaufm. Berufe	-	-	-	-	-	-	-	-	-	-	-	-		
Verwaltungsberufe	-	-	-	-	Kein Nachweis möglich						-	-	-	-
Hausw. Berufe	-	-	-	-	-	-	-	-	-	-	-	-		
Sonstige	-	-	-	-	-	-	-	-	-	-	-	-		
Zusammen	-	-	-	-	-	-	-	-	-	-	-	-		

2. Gewerbliche

Standort: Saarbrücken, Trierer Str. 4,

2.1. Berufliche Teilzeitschulen nach Klassen,

Teilzeit-Berufsschule einschließlich BGJ-K		Metall			Elektro	
		Fertigung	Installation	Kfz.	Handwerk	Industrie
Grundstufe BGJ/K (Klasse 10)	Klassen	-	-	-	-	-
	Schüler	-	-	-	-	-
Grundstufe TZ (Klasse 10)	Klassen	-	-	-	-	-
	Schüler	-	-	-	-	-
Fachstufe	Klassen	-	-	-	-	-
Klassenstufe 11	Schüler	-	-	-	-	-
Fachstufe	Klassen	-	-	-	-	-
Klassenstufe 12	Schüler	-	-	-	-	-
Fachstufe	Klassen	-	-	-	-	-
Klassenstufe 13	Schüler	-	-	-	-	-
INSGESAMT	Klassen	-	-	-	-	-
	Schüler	-	-	-	-	-
darunter 2. BS-Tag als Einzeltag	Klassen	-	-	-	-	-
	Schüler	-	-	-	-	-
2. BS-Tag als Block	Klassen	-	-	-	-	-
	Schüler	-	-	-	-	-
Anzahl der neu abgeschlossenen Ausbil- dungsverträge in der Klassenstufe	10	-	-	-	-	-
	dar. weibl.	-	-	-	-	-
	11	-	-	-	-	-
	dar. weibl.	-	-	-	-	-

2.2. Berufliche Vollzeitschulen nach Klassen,

Berufliche Vollzeitschulen		BVJ	Metall	Elektro	Bau u. Verm.
BVJ	Klassen	-	-	-	-
	Schüler	-	-	-	-
BGJ/S	Klassen	-	-	-	-
	Schüler	-	-	-	-
BGJ	Klassen	-	-	-	-
Profil I	Schüler	-	-	-	-
Gewerbeschule	Klassen	-	-	-	-
Klassenstufe 10	Schüler	-	-	-	-
Gewerbeschule	Klassen	-	-	-	-
Klassenstufe 11	Schüler	-	-	-	-
Berufsaufbauschule	Klassen	-	-	-	-
Tagesform	Schüler	-	-	-	-
Höhere BFS	Klassen	-	-	-	-
für Computertechnik	Schüler	-	-	-	-
Fachoberschule	Klassen	-	-	-	-
Klassenstufe 11	Schüler	-	-	-	-
Fachoberschule	Klassen	-	-	-	-
Klassenstufe 12	Schüler	-	-	-	-
Fachschulen	Klassen	-	-	-	-
Klassenstufe 1	Schüler	-	-	-	-
Fachschulen	Klassen	-	-	-	-
Klassenstufe 2	Schüler	-	-	-	-
INSGESAMT	Klassen	-	-	-	-
	Schüler	-	-	-	-

2.3. Absolventen des letzten Schuljahres an den beruflichen Schulen nach Schularten

Schulart	Abschlußzeugnis/ Abgangszeugnis							
	Schulartspez. Abschluß		darunter Ausländer		ohne Abschluß		darunter Ausländer	
	zus.	weibl.	zus.	weibl.	zus.	weibl.	zus.	weibl.
Berufsschule	-	-	-	-	-	-	-	-
BGJ - schulisch	-	-	-	-	-	-	-	-
BGJ - kooperativ	-	-	-	-	-	-	-	-
BGJ - Profil I	-	-	-	-	-	-	-	-
BGS	-	-	-	-	-	-	-	-
BGS F	-	-	-	-	-	-	-	-
BVJ	-	-	-	-	-	-	-	-
BFS WI	-	-	-	-	-	-	-	-
BFS CT	-	-	-	-	-	-	-	-
Höhere Handelsschule	-	-	-	-	-	-	-	-
Handelsschule	-	-	-	-	-	-	-	-
Sozialpflegeschule	-	-	-	-	-	-	-	-
Gewerbeschule	-	-	-	-	-	-	-	-
Kinderpflegeschule	-	-	-	-	-	-	-	-
Berufsaufbauschule VZ	65	-	-	-	9	-	-	-
FOS VZ	-	-	-	-	-	-	-	-
Fachschule 1	-	-	-	-	-	-	-	-
Fachschule 2	-	-	-	-	-	-	-	-
Fachschule 3	-	-	-	-	-	-	-	-
Fachschule 4	-	-	-	-	-	-	-	-
Fachschule 5	-	-	-	-	-	-	-	-

2. Gewerbliche

Standort: Homburg, Richard-Wagner-Str.,
2.1. Berufliche Teilzeitschulen nach Klassen,

Teilzeit-Berufsschule einschließlich BGJ-K		Metall			Elektro	
		Fertigung	Installation	Kfz.	Handwerk	Industrie
Grundstufe BGJ/K (Klasse 10)	Klassen	–	–	–	–	2
	Schüler	–	–	–	–	34
Grundstufe TZ (Klasse 10)	Klassen	8	–	2	–	–
	Schüler	128	–	39	–	–
Fachstufe	Klassen	8	–	2	–	2
	Schüler	132	–	36	–	34
Klassenstufe 11	Klassen	9	–	2	–	2
	Schüler	151	–	44	–	35
Fachstufe	Klassen	5	–	–	–	2
	Schüler	78	–	–	–	29
Klassenstufe 13	Klassen	30	–	6	–	8
	Schüler	489	–	119	–	132
darunter 2. BS-Tag als Einzeltag	Klassen	3	–	–	–	2
	Schüler	42	–	–	–	29
2. BS-Tag als Block	Klassen	27	–	6	–	6
	Schüler	447	–	119	–	103
Anzahl der neu abgeschlossenen Ausbil- dungsverträge in der Klassenstufe	10	–	–	–	–	–
	dar. weibl.	–	–	–	–	–
	11	–	–	–	–	–
	dar. weibl.	–	–	–	–	–

2.2. Berufliche Vollzeitschulen nach Klassen,

Berufliche Vollzeitschulen		BVJ	Metall	Elektro	Bau u. Verm.
BVJ	Klassen	–	–	–	–
	Schüler	–	–	–	–
BGJ/S	Klassen	–	1	–	–
	Schüler	–	21	–	–
BGJ Profil I	Klassen	–	–	–	–
	Schüler	–	–	–	–
Gewerbeschule Klassenstufe 10	Klassen	–	1	–	–
	Schüler	–	16	5	–
Gewerbeschule Klassenstufe 11	Klassen	–	1	1	–
	Schüler	–	12	19	–
Berufsaufbauschule Tagesform	Klassen	–	–	–	–
	Schüler	–	–	–	–
Höhere BFS für Computertechnik	Klassen	–	–	–	–
	Schüler	–	–	–	–
Fachoberschule Klassenstufe 11	Klassen	–	1	–	–
	Schüler	–	5	8	–
Fachoberschule Klassenstufe 12	Klassen	–	1	2	–
	Schüler	–	30	40	–
Fachschulen Klassenstufe 1	Klassen	–	–	–	–
	Schüler	–	–	–	–
Fachschulen Klassenstufe 2	Klassen	–	–	–	–
	Schüler	–	–	–	–
INSGESAMT	Klassen	–	5	3	–
	Schüler	–	84	72	–

2.3. Absolventen des letzten Schuljahres an den beruflichen Schulen nach Schularten

Schulart	Abschlußzeugnis / Abgangszeugnis							
	Schulartspez. Abschluß		darunter Ausländer		ohne Abschluß		darunter Ausländer	
	zus.	weibl.	zus.	weibl.	zus.	weibl.	zus.	weibl.
Berufsschule	177	–	–	–	11	–	–	–
BGJ - schulisch	42	–	–	–	10	–	–	–
BGJ - kooperativ	–	–	–	–	–	–	–	–
BGJ - Profil I	–	–	–	–	–	–	–	–
BGS	–	–	–	–	–	–	–	–
BGS F	–	–	–	–	–	–	–	–
BVJ	–	–	–	–	–	–	–	–
BFS WI	–	–	–	–	–	–	–	–
BFS CT	–	–	–	–	–	–	–	–
Höhere Handelsschule	–	–	–	–	–	–	–	–
Handelsschule	–	–	–	–	–	–	–	–
Sozialpflegeschule	–	–	–	–	–	–	–	–
Gewerbeschule	27	–	–	–	3	–	–	–
Kinderpflegeschule	–	–	–	–	–	–	–	–
Berufsaufbauschule VZ	–	–	–	–	–	–	–	–
FOS VZ	52	3	–	–	5	–	–	–
Fachschule 1	–	–	–	–	–	–	–	–
Fachschule 2	–	–	–	–	–	–	–	–
Fachschule 3	–	–	–	–	–	–	–	–
Fachschule 4	–	–	–	–	–	–	–	–
Fachschule 5	–	–	–	–	–	–	–	–

Berufsschulen

Gewerbl. Kreisberufsschule
Schülern und Berufsfeldern

Bau	Holz	Farb und Raum	Druck Foto Optik	Berg- technik	restl. Mono- berufe	TZ-Sonderm. ohne Ausb. vertrag	insgesamt
-	-	-	-	-	-	-	2
-	-	-	-	-	-	-	34
-	-	-	-	-	-	-	10
-	-	-	-	-	-	-	167
-	-	-	-	-	-	-	12
-	-	-	-	-	-	-	202
-	-	-	-	-	-	-	13
-	-	-	-	-	-	-	230
-	-	-	-	-	-	-	7
-	-	-	-	-	-	-	107
-	-	-	-	-	-	-	44
-	-	-	-	-	-	-	740
-	-	-	-	-	-	-	5
-	-	-	-	-	-	-	71
-	-	-	-	-	-	-	39
-	-	-	-	-	-	-	669
-	-	-	-	-	-	-	10
-	-	-	-	-	-	-	-
-	-	-	-	-	-	-	-

Schülern und Berufsfeldern an GTBBZ

Holz	Chemie	Design	Farb Raum	Mono	insgesamt
-	-	-	-	-	-
-	-	-	-	-	1
-	-	-	-	-	21
-	-	-	-	-	-
-	-	-	-	-	1
-	-	-	-	-	21
-	-	-	-	-	2
-	-	-	-	-	31
-	-	-	-	-	-
-	-	-	-	-	-
-	-	-	-	-	1
-	-	-	-	-	13
-	-	-	-	-	3
-	-	-	-	-	70
-	-	-	-	-	-
-	-	-	-	-	-
-	-	-	-	-	8
-	-	-	-	-	156

2.4. Schüler nach dem letzten bzw. jetzigen Beschäftigungsverhältnis und Beruf

Beruf	Von den Schülern sind (waren)												
	Auszu- bildende		Anlernlinge, Praktikanten		Gesellen, Gehilfen, Fächarbeiter		Angestellte, Beamte		nicht berufstätig		Schüler insgesamt		
	m	w	m	w	m	w	m	w	m	w	m	w	
Bauberufe	-	-	-	-	-	-	-	-	-	-	-	-	-
Metallberufe	-	-	5	-	26	-	-	-	-	-	-	-	-
Elektriker	-	-	14	-	-	-	-	-	-	-	-	-	37
Kaufm. Berufe	-	-	-	-	-	-	-	-	-	-	-	-	-
Verwaltungsberufe	-	-	-	-	-	-	-	-	-	-	-	-	-
Hausw. Berufe	-	-	-	-	-	-	-	-	-	-	-	-	-
Sonstige	-	-	-	-	-	-	-	-	-	-	-	-	-
Zusammen	-	-	19	-	50	-	-	-	-	-	-	-	69

2. Gewerbliche

Standort: St. Ingbert, Im Schmelzerwald 4,
2.1. Berufliche Teilzeitschulen nach Klassen,

Teilzeit-Berufsschule einschließlich BGJ-K		Metall			Elektro	
		Fertigung	Installation	Kfz.	Handwerk	Industrie
Grundstufe BGJ/K (Klasse 10)	Klassen	–	–	–	–	–
	Schüler	–	–	–	–	–
Grundstufe TZ (Klasse 10)	Klassen	1	1	2	1	–
	Schüler	29	27	34	20	–
Fachstufe	Klassen	3	1	2	1	–
Klassenstufe 11	Schüler	52	23	33	19	–
Fachstufe	Klassen	2	1	2	1	–
Klassenstufe 12	Schüler	37	18	40	23	–
Fachstufe	Klassen	2	–	–	1	–
Klassenstufe 13	Schüler	45	–	–	13	–
INSGESAMT	Klassen	8	3	6	4	–
	Schüler	163	68	107	75	–
darunter 2. BS-Tag als Einzeltag	Klassen	2	–	–	–	–
	Schüler	39	–	–	–	–
2. BS-Tag als Block	Klassen	6	3	6	3	–
	Schüler	124	68	107	62	–
Anzahl der neu abgeschlossenen Ausbil- dungsverträge in der Klassenstufe	10	–	–	–	–	–
	dar. weibl.	–	–	–	–	–
	11	–	–	–	–	–
	dar. weibl.	–	–	–	–	–

2.2. Berufliche Vollzeitschulen nach Klassen,

Berufliche Vollzeitschulen		BVJ	Metall	Elektro	Bau u. Verm.
BVJ	Klassen	1	–	–	–
	Schüler	9	–	–	–
BGJ/S	Klassen	–	1	–	–
	Schüler	–	14	6	–
BGJ	Klassen	–	–	–	–
Profil I	Schüler	–	–	–	–
Gewerbeschule	Klassen	–	–	1	–
Klassenstufe 10	Schüler	–	6	12	–
Gewerbeschule	Klassen	–	–	1	–
Klassenstufe 11	Schüler	–	6	14	–
Berufsaufbauschule	Klassen	–	–	–	–
Tagesform	Schüler	–	–	–	–
Höhere BFS	Klassen	–	–	–	–
für Computertechnik	Schüler	–	–	–	–
Fachoberschule	Klassen	–	–	1	–
Klassenstufe 11	Schüler	–	7	9	–
Fachoberschule	Klassen	–	2	2	–
Klassenstufe 12	Schüler	–	33	36	–
Fachschulen	Klassen	–	1	–	–
Klassenstufe 1	Schüler	–	6	8	–
Fachschulen	Klassen	–	1	–	–
Klassenstufe 2	Schüler	–	13	13	–
INSGESAMT	Klassen	1	5	5	–
	Schüler	9	85	98	–

2.3. Absolventen des letzten Schuljahres an den beruflichen Schulen nach Schularten

Schulart	Abschlußzeugnis/ Abgangszeugnis							
	Schulartspez. Abschluß		darunter Ausländer		ohne Abschluß		darunter Ausländer	
	zus.	weibl.	zus.	weibl.	zus.	weibl.	zus.	weibl.
Berufsschule	174	3	4	–	23	–	–	–
BGJ - schulisch	14	–	–	–	5	–	–	–
BGJ - kooperativ	–	–	–	–	–	–	–	–
BGJ - Profil I	–	–	–	–	–	–	–	–
BGS	–	–	–	–	–	–	–	–
BGS F	–	–	–	–	–	–	–	–
BVJ	11	–	–	–	–	–	–	–
BFS WI	–	–	–	–	–	–	–	–
BFS CT	–	–	–	–	–	–	–	–
Höhere Handelsschule	–	–	–	–	–	–	–	–
Handelsschule	–	–	–	–	–	–	–	–
Sozialpflegeschule	–	–	–	–	–	–	–	–
Gewerbeschule	12	–	–	–	–	–	–	–
Kinderpflegeschule	–	–	–	–	–	–	–	–
Berufsaufbauschule VZ	–	–	–	–	–	–	–	–
FOS VZ	45	–	–	–	–	–	–	–
Fachschule 1	–	–	–	–	–	–	–	–
Fachschule 2	–	–	–	–	–	–	–	–
Fachschule 3	–	–	–	–	–	–	–	–
Fachschule 4	–	–	–	–	–	–	–	–
Fachschule 5	–	–	–	–	–	–	–	–

Berufsschulen

Gewerbl. Kreisberufsschule
Schülern und Berufsfeldern

Bau	Holz	Farb und Raum	Druck Foto Optik	Berg- technik	restl. Mono- berufe	TZ-Sonderm. ohne Ausb. vertrag	insgesamt
-	-	-	-	-	-	-	-
1	-	-	-	-	-	-	6
12	-	-	-	-	-	-	122
-	-	-	-	-	-	-	7
1	-	-	-	-	-	-	127
15	-	-	-	-	-	-	7
-	-	-	-	-	-	-	133
-	-	-	-	-	-	-	3
2	-	-	-	-	-	-	58
27	-	-	-	-	-	-	23
2	-	-	-	-	-	-	440
27	-	-	-	-	-	-	4
-	-	-	-	-	-	-	66
-	-	-	-	-	-	-	18
-	-	-	-	-	-	-	361
-	-	-	-	-	-	-	122
-	-	-	-	-	-	-	-
-	-	-	-	-	-	-	3
-	-	-	-	-	-	-	-

Schülern und Berufsfeldern an GTBBZ

Holz	Chemie	Design	Farb Raum	Mono	insgesamt
-	-	-	-	-	1
-	-	-	-	-	9
-	-	-	-	-	1
-	-	-	-	-	20
-	-	-	-	-	-
-	-	-	-	-	1
-	-	-	-	-	18
-	-	-	-	-	1
-	-	-	-	-	20
-	-	-	-	-	-
-	-	-	-	-	-
-	-	-	-	-	1
-	-	-	-	-	16
-	-	-	-	-	4
-	-	-	-	-	69
-	-	-	-	-	1
-	-	-	-	-	14
-	-	-	-	-	1
-	-	-	-	-	26
-	-	-	-	-	11
-	-	-	-	-	192

2.4. Schüler nach dem letzten bzw. jetzigen Beschäftigungsverhältnis und Beruf

Beruf	Von den Schülern sind (waren)											
	Auszu- bildende		Anlernlinge, Praktikanten		Gesellen, Gehilfen, Fächarbeiter		Angestellte, Beamte		nicht berufstätig		Schüler insgesamt	
	m	w	m	w	m	w	m	w	m	w	m	w
Bauberufe	-	-	-	-	-	-	-	-	-	-	-	-
Metallberufe	-	-	15	-	22	-	-	-	-	-	39	-
Elektriker	-	-	31	-	12	-	-	-	-	-	44	-
Kaufm. Berufe	-	-	-	-	-	-	-	-	-	-	-	-
Verwaltungsberufe	-	-	-	-	-	-	-	-	-	-	-	-
Hausw. Berufe	-	-	-	-	-	-	-	-	-	-	-	-
Sonstige	-	-	-	-	-	-	-	-	-	-	-	-
Zusammen	-	-	46	-	34	-	3	-	-	-	83	-

2. Gewerbliche

Standort: St. Wendel, Werschweilerstr. 41,

2.1. Berufliche Teilzeitschulen nach Klassen,

Teilzeit-Berufsschule einschließlich BGJ-K		Metall			Elektro	
		Fertigung	Installation	Kfz.	Handwerk	Industrie
Grundstufe BGJ/K (Klasse 10)	Klassen	–	–	–	–	–
	Schüler	–	–	–	–	–
Grundstufe TZ (Klasse 10)	Klassen	2	1	3	1	–
	Schüler	39	6	59	16	–
Fachstufe	Klassen	2	2	3	1	–
Klassenstufe 11	Schüler	31	21	50	14	–
Fachstufe	Klassen	2	2	3	1	–
Klassenstufe 12	Schüler	31	24	44	7	–
Fachstufe	Klassen	1	–	–	1	–
Klassenstufe 13	Schüler	19	–	–	9	–
INSGESAMT	Klassen	7	5	9	4	–
	Schüler	120	51	153	46	–
darunter 2. BS-Tag als Einzeltag	Klassen	–	3	–	–	–
	Schüler	–	24	–	–	–
2. BS-Tag als Block	Klassen	6	2	9	4	–
	Schüler	101	27	153	46	–
Anzahl der neu abgeschlossenen Ausbildungsverträge in der Klassenstufe	10	–	–	–	–	–
	dar. weibl.	–	–	–	–	–
	11	–	–	–	–	–
	dar. weibl.	–	–	–	–	–

2.2. Berufliche Vollzeitschulen nach Klassen,

Berufliche Vollzeitschulen		BVJ	Metall	Elektro	Bau u. Verm.
BVJ	Klassen	5	–	–	–
	Schüler	55	–	–	–
BGJ/S	Klassen	–	1	–	–
	Schüler	–	19	–	–
BGJ Profil I	Klassen	–	–	–	–
	Schüler	–	–	–	–
Gewerbeschule	Klassen	–	1	2	–
Klassenstufe 10	Schüler	–	16	36	–
Gewerbeschule	Klassen	–	–	1	–
Klassenstufe 11	Schüler	–	5	21	–
Berufsaufbauschule	Klassen	–	–	–	–
Tagesform	Schüler	–	–	–	–
Höhere BFS für Computertechnik	Klassen	–	–	–	–
	Schüler	–	–	–	–
Fachoberschule	Klassen	–	1	–	–
Klassenstufe 11	Schüler	–	7	7	–
Fachoberschule	Klassen	–	1	2	–
Klassenstufe 12	Schüler	–	26	37	–
Fachschulen	Klassen	–	–	–	–
Klassenstufe 1	Schüler	–	–	–	–
Fachschulen	Klassen	–	–	–	–
Klassenstufe 2	Schüler	–	–	–	–
INSGESAMT	Klassen	5	4	5	–
	Schüler	55	73	101	–

2.3. Absolventen des letzten Schuljahres an den beruflichen Schulen nach Schularten

Schulart	Abschlußzeugnis/ Abgangszeugnis							
	Schulartspez. Abschluß		darunter Ausländer		ohne Abschluß		darunter Ausländer	
	zus.	weibl.	zus.	weibl.	zus.	weibl.	zus.	weibl.
Berufsschule	103	–	–	–	11	–	–	–
BGJ - schulisch	10	–	–	–	9	–	–	–
BGJ - kooperativ	–	–	–	–	–	–	–	–
BGJ - Profil I	–	–	–	–	–	–	–	–
BGS	–	–	–	–	–	–	–	–
BGS F	–	–	–	–	–	–	–	–
BVJ	12	–	–	–	9	–	3	–
BFS WI	–	–	–	–	–	–	–	–
BFS CT	–	–	–	–	–	–	–	–
Höhere Handelsschule	–	–	–	–	–	–	–	–
Handelschule	–	–	–	–	–	–	–	–
Sozialpflegeschule	–	–	–	–	–	–	–	–
Gewerbeschule	55	–	–	–	8	–	–	–
Kinderpflegeschule	–	–	–	–	–	–	–	–
Berufsaufbauschule VZ	–	–	–	–	–	–	–	–
FOS VZ	55	–	–	–	8	–	–	–
Fachschule 1	–	–	–	–	–	–	–	–
Fachschule 2	–	–	–	–	–	–	–	–
Fachschule 3	–	–	–	–	–	–	–	–
Fachschule 4	–	–	–	–	–	–	–	–
Fachschule 5	–	–	–	–	–	–	–	–

Berufsschulen

Gewerbl. Kreisberufsschule

Schülern und Berufsfeldern

Bau	Holz	Farb und Raum	Druck Foto Optik	Berg-technik	restl. Mono-berufe	TZ-Sonderm. ohne Ausb. vertrag	insgesamt
-	-	-	-	-	-	-	-
-	-	-	-	-	-	1	8
-	-	-	-	-	-	11	131
-	-	-	-	-	-	-	8
-	-	-	-	-	-	-	116
-	-	-	-	-	-	-	8
-	-	-	-	-	-	-	106
-	-	-	-	-	-	-	2
-	-	-	-	-	-	-	28
-	-	-	-	-	-	1	26
-	-	-	-	-	-	11	381
-	-	-	-	-	-	1	4
-	-	-	-	-	-	11	35
-	-	-	-	-	-	-	21
-	-	-	-	-	-	-	327
-	-	-	-	-	-	-	110
-	-	-	-	-	-	-	-
-	-	-	-	-	-	-	4
-	-	-	-	-	-	-	-

Schülern und Berufsfeldern an GTBBZ

Holz	Chemie	Design	Farb Raum	Mono	insgesamt
-	-	-	-	-	5
-	-	-	-	-	55
-	-	-	-	-	1
-	-	-	-	-	19
-	-	-	-	-	-
-	-	-	-	-	3
-	-	-	-	-	52
-	-	-	-	-	1
-	-	-	-	-	26
-	-	-	-	-	-
-	-	-	-	-	-
-	-	-	-	-	1
-	-	-	-	-	14
-	-	-	-	-	3
-	-	-	-	-	63
-	-	-	-	-	-
-	-	-	-	-	-
-	-	-	-	-	14
-	-	-	-	-	229

2.4. Schüler nach dem letzten bzw. jetzigen Beschäftigungsverhältnis und Beruf

Beruf	Von den Schülern sind (waren)											
	Auszu-bildende		Anlernlinge, Praktikanten		Gesellen, Gehilfen, Facharbeiter		Angestellte, Beamte		nicht berufstätig		Schüler insgesamt	
	m	w	m	w	m	w	m	w	m	w	m	w
Bauberufe	-	-	-	-	-	-	-	-	-	-	-	-
Metallberufe	19	-	-	-	13	-	-	-	-	-	32	-
Elektriker	24	-	13	-	7	-	-	-	-	-	44	-
Kaufm. Berufe	-	-	-	-	-	-	-	-	-	-	-	-
Verwaltungsberufe	-	-	-	-	-	-	-	-	-	-	-	-
Hausw. Berufe	-	-	-	-	-	-	-	-	-	-	-	-
Sonstige	-	-	-	-	-	-	-	-	-	-	-	-
Zusammen	43	-	13	-	20	-	-	-	-	-	76	-

2. Gewerbliche

Standort: Lebach, Friedensstr. 4,

2.1. Berufliche Teilzeitschulen nach Klassen,

Teilzeit-Berufsschule einschließlich BGJ-K		Metall			Elektro	
		Fertigung	Installation	Kfz.	Handwerk	Industrie
Grundstufe BGJ/K (Klasse 10)	Klassen	–	–	–	–	–
	Schüler	–	–	–	–	–
Grundstufe TZ (Klasse 10)	Klassen	1	–	1	–	–
	Schüler	15	–	14	–	–
Fachstufe Klassenstufe 11	Klassen	–	–	–	–	–
	Schüler	–	–	–	–	–
Fachstufe Klassenstufe 12	Klassen	–	–	–	–	–
	Schüler	–	–	–	–	–
Fachstufe Klassenstufe 13	Klassen	–	–	–	–	–
	Schüler	–	–	–	–	–
INSGESAMT	Klassen	1	–	1	–	–
	Schüler	15	–	14	–	–
darunter 2. BS-Tag als Einzelltag	Klassen	–	–	–	–	–
	Schüler	–	–	–	–	–
2. BS-Tag als Block	Klassen	–	–	–	–	–
	Schüler	–	–	–	–	–
Anzahl der neu abgeschlossenen Ausbil- dungsverträge in der Klassenstufe	10	–	–	–	–	–
	dar. weibl.	–	–	–	–	–
	11	–	–	–	–	–
	dar. weibl.	–	–	–	–	–

2.2. Berufliche Vollzeitschulen nach Klassen,

Berufliche Vollzeitschulen		BVJ	Metall	Elektro	Bau u. Verm.
BVJ	Klassen	1	–	–	–
	Schüler	22	–	–	–
BGJ/S	Klassen	–	1	1	–
	Schüler	–	10	7	–
BGJ Profil I	Klassen	–	–	–	–
	Schüler	–	–	–	–
Gewerbeschule Klassenstufe 10	Klassen	–	–	–	–
	Schüler	–	–	–	–
Gewerbeschule Klassenstufe 11	Klassen	–	–	–	–
	Schüler	–	–	–	–
Berufsaufbauschule Tagesform	Klassen	–	–	–	–
	Schüler	–	–	–	–
Höhere BFS für Computertechnik	Klassen	–	–	–	–
	Schüler	–	–	–	–
Fachoberschule Klassenstufe 11	Klassen	–	–	–	–
	Schüler	–	–	–	–
Fachoberschule Klassenstufe 12	Klassen	–	–	–	–
	Schüler	–	–	–	–
Fachschulen Klassenstufe 1	Klassen	–	–	–	–
	Schüler	–	–	–	–
Fachschulen Klassenstufe 2	Klassen	–	–	–	–
	Schüler	–	–	–	–
INSGESAMT	Klassen	1	1	1	–
	Schüler	22	10	7	–

2.3. Absolventen des letzten Schuljahres an den beruflichen Schulen nach Schularten

Schulart	Abschlußzeugnis/ Abgangszeugnis							
	Schulartspez. Abschluß		darunter Ausländer		ohne Abschluß		darunter Ausländer	
	zus.	weibl.	zus.	weibl.	zus.	weibl.	zus.	weibl.
Berufsschule	–	–	–	–	–	–	–	–
BGJ - schulisch	9	–	–	–	17	–	–	–
BGJ - kooperativ	–	–	–	–	–	–	–	–
BGJ - Profil I	–	–	–	–	–	–	–	–
BGS	–	–	–	–	–	–	–	–
BGS F	–	–	–	–	–	–	–	–
BVJ	5	3	–	–	7	–	–	–
BFS WI	–	–	–	–	–	–	–	–
BFS CT	–	–	–	–	–	–	–	–
Höhere Handelsschule.	–	–	–	–	–	–	–	–
Handelsschule	–	–	–	–	–	–	–	–
Sozialpflegeschule	–	–	–	–	–	–	–	–
Gewerbeschule	–	–	–	–	–	–	–	–
Kinderpflegeschule	–	–	–	–	–	–	–	–
Berufsaufbauschule VZ	–	–	–	–	–	–	–	–
FOS VZ	–	–	–	–	–	–	–	–
Fachschule 1	–	–	–	–	–	–	–	–
Fachschule 2	–	–	–	–	–	–	–	–
Fachschule 3	–	–	–	–	–	–	–	–
Fachschule 4	–	–	–	–	–	–	–	–
Fachschule 5	–	–	–	–	–	–	–	–

2. Gewerbliche

Standort: Neunkirchen, Jägermeisterpfad 4,
2.1. Berufliche Teilzeitschulen nach Klassen,

Teilzeit-Berufsschule einschließlich BGJ-K		Metall			Elektro	
		Fertigung	Installation	Kfz.	Handwerk	Industrie
Grundstufe BGJ/K (Klasse 10)	Klassen	–	–	–	–	1
	Schüler	–	–	–	–	19
Grundstufe TZ (Klasse 10)	Klassen	4	3	2	1	–
	Schüler	73	67	43	28	–
Fachstufe	Klassen	4	3	2	1	1
Klassenstufe 11	Schüler	63	52	41	23	20
Fachstufe	Klassen	1	4	2	1	1
Klassenstufe 12	Schüler	23	81	35	28	16
Fachstufe	Klassen	1	1	1	1	1
Klassenstufe 13	Schüler	21	16	9	21	22
INSGESAMT	Klassen	10	11	7	4	4
	Schüler	180	216	128	100	77
darunter 2. BS-Tag als Einzeltag	Klassen	–	–	–	–	–
	Schüler	–	–	–	–	–
2. BS-Tag als Block	Klassen	9	10	6	3	3
	Schüler	159	200	116	79	55
Anzahl der neu abgeschlossenen Ausbil- dungsverträge in der Klassenstufe	10	–	–	–	–	–
	dar. weibl.	–	–	–	–	–
	11	–	–	–	–	–
	dar. weibl.	–	–	–	–	–

2.2. Berufliche Vollzeitschulen nach Klassen,

Berufliche Vollzeitschulen		BVJ	Metall	Elektro	Bau u. Verm.
BVJ	Klassen	2	–	–	–
	Schüler	27	–	–	–
BGJ/S	Klassen	–	1	–	–
	Schüler	–	17	4	–
BGJ	Klassen	–	–	–	–
Profil I	Schüler	–	–	–	–
Gewerbeschule	Klassen	–	1	1	–
Klassenstufe 10	Schüler	–	11	21	–
Gewerbeschule	Klassen	–	1	1	–
Klassenstufe 11	Schüler	–	14	19	–
Berufsaufbauschule	Klassen	–	–	–	–
Tagesform	Schüler	–	–	–	–
Höhere BFS	Klassen	–	–	–	–
für Computertechnik	Schüler	–	–	–	–
Fachoberschule	Klassen	–	–	1	–
Klassenstufe 11	Schüler	–	–	17	8
Fachoberschule	Klassen	–	1	1	1
Klassenstufe 12	Schüler	–	17	25	18
Fachschulen	Klassen	–	–	–	–
Klassenstufe 1	Schüler	–	–	–	–
Fachschulen	Klassen	–	–	–	–
Klassenstufe 2	Schüler	–	–	–	–
INSGESAMT	Klassen	2	4	4	1
	Schüler	27	59	86	26

2.3. Absolventen des letzten Schuljahres an den beruflichen Schulen nach Schularten

Schulart	Abschlusszeugnis/Abgangszeugnis							
	Schulartspez. Abschluß		darunter Ausländer		ohne Abschluß		darunter Ausländer	
	zus.	weibl.	zus.	weibl.	zus.	weibl.	zus.	weibl.
Berufsschule	298	16	7	–	36	–	–	–
BGJ - schulisch	14	5	–	–	17	3	–	–
BGJ - kooperativ	18	–	–	–	4	–	–	–
BGJ - Profil I	–	–	–	–	–	–	–	–
BGS	–	–	–	–	–	–	–	–
BGS F	–	–	–	–	–	–	–	–
BVJ	4	–	–	–	13	–	3	–
BFS WI	–	–	–	–	–	–	–	–
BFS CT	–	–	–	–	–	–	–	–
Höhere Handelsschule	–	–	–	–	–	–	–	–
Handelsschule	–	–	–	–	–	–	–	–
Sozialpflegeschule	–	–	–	–	–	–	–	–
Gewerbeschule	15	–	–	–	–	–	–	–
Kinderpflegeschule	–	–	–	–	–	–	–	–
Berufsaufbauschule VZ	–	–	–	–	–	–	–	–
FOS VZ	32	5	–	–	16	–	–	–
Fachschule 1	–	–	–	–	–	–	–	–
Fachschule 2	–	–	–	–	–	–	–	–
Fachschule 3	–	–	–	–	–	–	–	–
Fachschule 4	–	–	–	–	–	–	–	–
Fachschule 5	–	–	–	–	–	–	–	–

Berufsschulen

Gewerbl. Kreisberufsschule

Schülern und Berufsfeldern

Bau	Holz	Farb und Raum	Druck Foto Optik	Berg-technik	restl. Mono-berufe	TZ-Sonderm. ohne Ausb. vertrag	insgesamt
4	-	-	-	-	-	-	5
67	-	-	-	-	-	-	86
1	1	2	-	-	-	4	18
23	45	48	-	-	-	30	357
4	2	2	-	-	-	-	18
78	49	42	-	-	-	-	368
4	2	2	-	-	-	-	19
65	39	44	-	-	-	-	331
-	-	-	-	-	-	-	5
-	-	-	-	-	-	-	89
13	6	6	-	-	-	4	65
233	133	134	-	-	-	30	1 231
-	-	-	-	-	-	4	4
-	-	-	-	-	-	30	30
10	-	-	-	-	-	-	41
180	-	-	-	-	-	-	789
-	-	-	-	-	-	-	412
-	-	-	-	-	-	-	-
-	-	-	-	-	-	-	17
-	-	-	-	-	-	-	-

Schülern und Berufsfeldern an GTBBZ

Holz	Chemie	Design	Farb Raum	Mono	insgesamt
-	-	-	-	-	2
-	-	-	-	-	27
-	-	-	1	-	2
-	-	-	5	-	26
-	-	-	-	-	-
-	-	-	-	-	2
-	-	-	-	-	32
-	-	-	-	-	2
-	-	-	-	-	33
-	-	-	-	-	-
-	-	-	-	-	-
-	-	-	-	-	-
-	-	-	-	-	1
-	-	-	-	-	25
-	-	-	-	-	3
-	-	-	-	-	60
-	-	-	-	-	-
-	-	-	-	-	-
-	-	-	1	-	12
-	-	-	5	-	203

2.4. Schüler nach dem letzten bzw. jetzigen Beschäftigungsverhältnis und Beruf

Beruf	Von den Schülern sind (waren)											
	Auszu-bildende		Anlernlinge, Praktikanten		Gesellen, Gehilfen, Facharbeiter		Angestellte, Beamte		nicht berufstätig		Schüler insgesamt	
	m	w	m	w	m	w	m	w	m	w	m	w
Bauberufe	-	-	5	•	13	-	-	-	-	-	18	•
Metaliberufe	-	-	6	-	15	-	-	-	-	-	21	-
Elektriker	-	-	26	•	13	•	-	-	-	-	39	•
Kaufm. Berufe	-	-	-	-	-	-	-	-	-	-	-	-
Verwaltungsberufe	-	-	-	-	-	-	-	-	-	-	-	-
Hausw. Berufe	-	-	-	-	-	-	-	-	-	-	-	-
Sonstige	-	-	-	-	-	-	-	-	-	-	-	-
Zusammen	-	-	37	•	41	•	-	-	-	-	78	7

2. Gewerbliche

Standort: Merzig, Waldstr. 53,

2.1. Berufliche Teilzeitschulen nach Klassen,

Teilzeit-Berufsschule einschließlich BGJ-K		Metall			Elektro	
		Fertigung	Installation	Kfz.	Handwerk	Industrie
Grundstufe BGJ/K (Klasse 10)	Klassen	—	—	—	—	—
	Schüler	—	—	—	—	—
Grundstufe TZ (Klasse 10)	Klassen	2	—	2	1	—
	Schüler	43	—	41	10	—
Fachstufe	Klassen	2	—	2	1	—
Klassenstufe 11	Schüler	35	—	30	6	—
Fachstufe	Klassen	2	—	2	1	—
Klassenstufe 12	Schüler	38	—	31	8	—
Fachstufe	Klassen	1	—	—	1	—
Klassenstufe 13	Schüler	22	—	5	6	—
INSGESAMT	Klassen	7	—	6	4	—
	Schüler	138	—	107	30	—
darunter 2. BS-Tag als Einzeltag	Klassen	—	—	—	—	—
	Schüler	—	—	—	—	—
2. BS-Tag als Block	Klassen	7	—	6	4	—
	Schüler	138	—	107	30	—
Anzahl der neu abgeschlossenen Ausbildungsverträge in der Klassenstufe	10	—	—	—	—	—
	dar. weibl.	—	—	—	—	—
	11	—	—	—	—	—
	dar. weibl.	—	—	—	—	—

2.2. Berufliche Vollzeitschulen nach Klassen,

Berufliche Vollzeitschulen		BVJ	Metall	Elektro	Bau u. Verrn.
BVJ	Klassen	2	—	—	—
	Schüler	26	—	—	—
BGJ/S	Klassen	—	1	—	—
	Schüler	—	12	—	—
BGJ	Klassen	—	—	—	—
Profil I	Schüler	—	—	—	—
Gewerbeschule	Klassen	—	1	—	—
Klassenstufe 10	Schüler	—	15	8	—
Gewerbeschule	Klassen	—	1	1	—
Klassenstufe 11	Schüler	—	7	23	—
Berufsaufbauschule	Klassen	—	—	—	—
Tagesform	Schüler	—	—	—	—
Höhere BFS für Computertechnik	Klassen	—	—	—	—
	Schüler	—	1	—	—
Fachoberschule	Klassenstufe 11	—	7	15	—
	Klassen	—	2	2	—
Fachoberschule	Klassenstufe 12	—	44	41	—
Fachschulen	Klassen	—	—	—	—
Klassenstufe 1	Schüler	—	—	—	—
Fachschulen	Klassen	—	—	—	—
Klassenstufe 2	Schüler	—	—	—	—
INSGESAMT	Klassen	2	6	3	—
	Schüler	26	85	87	—

2.3. Absolventen des letzten Schuljahres an den beruflichen Schulen nach Schularten

Schulart	Abschlußzeugnis/ Abgangszeugnis							
	Schulartspez. Abschluß		darunter Ausländer		ohne Abschluß		darunter Ausländer	
	zus.	weibl.	zus.	weibl.	zus.	weibl.	zus.	weibl.
Berufsschule	90	3	—	—	17	—	—	—
BGJ - schulisch	26	—	—	—	—	—	—	—
BGJ - kooperativ	—	—	—	—	—	—	—	—
BGJ - Profil I	—	—	—	—	—	—	—	—
BGS	—	—	—	—	—	—	—	—
BGS F	—	—	—	—	—	—	—	—
BVJ	16	4	5	—	9	4	—	—
BFS WI	—	—	—	—	—	—	—	—
BFS CT	—	—	—	—	—	—	—	—
Höhere Handelsschule	—	—	—	—	—	—	—	—
Handelsschule	—	—	—	—	—	—	—	—
Sozialpflegeschule	—	—	—	—	—	—	—	—
Gewerbeschule	29	—	—	—	3	—	—	—
Kinderpflegeschule	—	—	—	—	—	—	—	—
Berufsaufbauschule VZ	—	—	—	—	—	—	—	—
FOS VZ	57	4	—	—	13	—	—	—
Fachschule 1	—	—	—	—	—	—	—	—
Fachschule 2	—	—	—	—	—	—	—	—
Fachschule 3	—	—	—	—	—	—	—	—
Fachschule 4	—	—	—	—	—	—	—	—
Fachschule 5	—	—	—	—	—	—	—	—

Berufsschulen

Gewerbl. Kreisberufsschule

Schülern und Berufsfeldern

Bau	Holz	Farb und Raum	Druck Foto Optik	Berg-technik	restl. Mono-berufe	TZ-Sonderm. ohne Ausb. vertrag	insgesamt
-	-	-	-	-	-	-	-
-	-	2	-	-	-	-	7
-	-	43	-	-	-	-	137
-	-	2	-	-	-	-	7
-	-	39	-	-	-	-	110
-	-	2	-	-	1	-	8
-	-	34	-	-	12	-	123
-	-	-	-	-	-	-	2
-	-	-	-	-	-	-	33
-	-	6	-	-	1	-	24
-	-	116	-	-	12	-	403
-	-	-	-	-	-	-	-
-	-	-	-	-	-	-	17
-	-	-	-	-	-	-	275
-	-	-	-	-	-	-	130
-	-	-	-	-	-	-	-
-	-	-	-	-	-	-	-

Schülern und Berufsfeldern an GTBBZ

Holz	Chemie	Design	Farb Raum	Mono	insgesamt
-	-	-	-	-	2
-	-	-	-	-	26
-	-	-	1	-	2
-	-	-	10	-	22
-	-	-	-	-	-
-	-	-	-	-	1
-	-	-	-	-	23
-	-	-	-	-	2
-	-	-	-	-	30
-	-	-	-	-	-
-	-	-	-	-	-
-	-	-	-	-	1
-	-	-	-	-	22
-	-	-	-	-	4
-	-	-	-	-	85
-	-	-	-	-	-
-	-	-	-	-	-
-	-	-	1	-	12
-	-	-	10	-	208

2.4. Schüler nach dem letzten bzw. jetzigen Beschäftigungsverhältnis und Beruf

Beruf	Von den Schülern sind (waren)											
	Auszubildende		Anlernlinge, Praktikanten		Gesellen, Gehilfen, Facharbeiter		Angestellte, Beamte		nicht berufstätig		Schüler insgesamt	
	m	w	m	w	m	w	m	w	m	w	m	w
Bauberufe	-	-	-	-	-	-	-	-	-	-	-	-
Metallberufe	12	-	5	-	14	-	-	-	15	-	46	-
Elektriker	-	-	34	-	21	-	-	-	-	-	56	-
Kaufm. Berufe	-	-	-	-	-	-	-	-	-	-	-	-
Verwaltungsberufe	-	-	-	-	-	-	-	-	-	-	-	-
Hausw. Berufe	-	-	-	-	-	-	-	-	-	-	-	-
Sonstige	-	-	-	-	-	-	-	-	-	-	2	-
Zusammen	15	-	39	-	35	-	-	-	15	-	104	-

3. Hauswirtschaftliche und Sozialpflegerische Berufsschulen

Standort: Merzig, Waldstr. 53

3.1. Schüler nach Schularten, Klassen und Berufsfeldern an HWSBBZ

Berufsschule einschl. BGJ-K		Textl., Leder	Körper- pflege	Haus- wirt.	Agrar- wirt.	Kondi- tor	Kondi- torei- verk.	Bäcker	Bäk- kerei- verk.	Flei- scher	Flei- scherei- verk.	Hotel-, Gast- gew.	Chemie, Physik	ohne Beruf	ins- gesamt
Grundstufe BGJ/K	Klassen	--	--	--	--	--	--	--	--	--	--	--	--	--	--
	Schüler	--	--	--	--	--	--	--	--	--	--	--	--	--	--
Grundstufe TZ	Klassen	1	1	--	--	--	--	--	--	--	--	--	--	--	2
	Schüler	24	8	--	--	--	--	--	--	--	--	--	--	--	32
Fachstufe	Klassen	2	1	--	--	--	--	--	--	--	--	--	--	--	3
	Schüler	29	9	--	--	--	--	--	--	--	--	--	--	--	38
Fachstufe	Klassen	1	1	--	--	--	--	--	--	--	--	--	--	--	2
	Schüler	27	21	--	--	--	--	--	--	--	--	--	--	--	48
Fachstufe	Klassen	--	--	--	--	--	--	--	--	--	--	--	--	--	--
	Schüler	--	--	--	--	--	--	--	--	--	--	--	--	--	--
INSGESAMT	Klassen	4	3	--	--	--	--	--	--	--	--	--	--	--	7
	Schüler	80	38	--	--	--	--	--	--	--	--	--	--	--	118
darunter 2. BS-Tag als Einzeltag	Klassen	4	--	--	--	--	--	--	--	--	--	--	--	--	4
	Schüler	80	--	--	--	--	--	--	--	--	--	--	--	--	80
2. BS-Tag als Block	Klassen	--	--	--	--	--	--	--	--	--	--	--	--	--	--
	Schüler	--	--	--	--	--	--	--	--	--	--	--	--	--	--
Anzahl der neu abgeschlossenen Ausbildungsvertr. in der Klassenstufe	10	--	--	--	--	--	--	--	--	--	--	--	--	23	--
	dar.Ausl.	--	--	--	--	--	--	--	--	--	--	--	--	--	--
	11	--	--	--	--	--	--	--	--	--	--	--	--	--	--
dar.Ausl.	--	--	--	--	--	--	--	--	--	--	--	--	--	--	--

3.2. Schüler nach dem letzten bzw. jetzigen Beschäftigungsverhältnis und Beruf

Beruf	Von den Schülern sind (waren)												
	Auszu- bildende		Anlernlinge, Praktikanten		Gesellen, Gehilfen, Facharbeiter		Angestellte, Beamte		nicht berufstätig		Schüler insgesamt		
	m	w	m	w	m	w	m	w	m	w	m	w	
Bauberufe	--	--	--	--	--	--	--	--	--	--	--	--	--
Metallberufe	--	--	--	--	--	--	--	--	--	--	--	--	--
Elektriker	--	--	--	--	--	--	--	--	--	--	--	--	--
Kaufm. Berufe	--	--	--	--	--	--	--	--	--	--	--	--	--
Verwaltungsberufe	--	--	--	--	--	--	--	--	--	--	--	--	--
Hausw. Berufe	--	--	--	--	--	--	--	--	--	--	--	--	--
Sonstige	--	--	--	15	--	--	--	--	--	--	--	--	15
Zusammen	--	--	--	15	--	--	--	--	--	--	--	--	15

3.3. Teilnehmer nach beruflicher Ausbildung

Teilnehmer	Insgesamt	Davon				
		mit Lehr- oder gleichwertigem Abschluß	mit gelenkter Praktikanten- zeit	mit langjähriger Berufs- erfahrung	mit sonstiger Ausbildung	ohne Berufs- ausbildung
männlich	--	--	--	--	--	--
weiblich	--	--	--	--	--	--
INSGESAMT	--	--	--	--	--	--

3.4. Schüler und Klassen an beruflichen Vollzeitschulen in HWS BBZ

Berufliche Vollzeitschulen		BGS/HS	BVJ	BGJ Ern	BGJ K	BGJ ProI	FS Wirt	SP Sch	KP Sch	FOS SW	FSP/HS	FS HwM	BFS/HW	insgesamt
Einjährige VZ Schule	Klassen	1	—	—	—	—	—	—	—	—	—	—	—	1
	Schüler	21	—	—	—	—	—	—	—	—	—	—	—	21
Zweijährige VZ Schule	Klassen	—	—	—	—	—	—	4	—	1	—	—	—	5
	Schüler	—	—	—	—	—	—	77	—	15	—	—	—	92
davon														
10. Klassenstufe	Klassen	—	—	—	—	—	—	2	—	—	—	—	—	2
	Schüler	—	—	—	—	—	—	38	—	—	—	—	—	38
11. Klassenstufe	Klassen	—	—	—	—	—	—	2	—	1	—	—	—	3
	Schüler	—	—	—	—	—	—	39	—	15	—	—	—	54

3.5. Absolventen des letzten Schuljahres an den beruflichen Schulen nach Schularten

Schulart	Abschlußzeugnis/Abgangszeugnis							
	Schulartspez. Abschluß		darunter Ausländer		ohne Abschluß		darunter Ausländer	
	zus.	weibl.	zus.	weibl.	zus.	weibl.	zus.	weibl.
Berufsschule	35	33	3	3	17	17	—	—
BGJ - schulisch	—	—	—	—	—	—	—	—
BGJ - kooperativ	—	—	—	—	—	—	—	—
BGJ - Profil I	—	—	—	—	—	—	—	—
BGS	17	17	—	—	12	12	—	—
BGS F	—	—	—	—	—	—	—	—
BVJ	—	—	—	—	—	—	—	—
BFS WI	—	—	—	—	—	—	—	—
BFS CT	—	—	—	—	—	—	—	—
Höhere Handelsschule	—	—	—	—	—	—	—	—
Handelsschule	—	—	—	—	—	—	—	—
Sozialpflegeschule	26	24	—	—	4	4	3	3
Gewerbeschule	—	—	—	—	—	—	—	—
Kinderpflegeschule	—	—	—	—	—	—	—	—
Berufsaufbauschule VZ	—	—	—	—	—	—	—	—
FOS VZ	13	11	—	—	—	—	—	—
Fachschule 1	—	—	—	—	—	—	—	—
Fachschule 2	—	—	—	—	—	—	—	—
Fachschule 3	—	—	—	—	—	—	—	—
Fachschule 4	—	—	—	—	—	—	—	—
Fachschule 5	—	—	—	—	—	—	—	—

3. Hauswirtschaftliche und Sozialpflegerische Berufsschulen

Standort: Saarbrücken, Schmollerstr. 10

3.1. Schüler nach Schularten, Klassen und Berufsfeldern an HWSBBZ

Berufsschule einschl. BGJ-K		Text., Leder	Körper- pflege	Haus- wirt.	Agrar- wirt.	Kondi- tor	Kondi- torei- verk.	Bäcker	Bäk- kere- verk.	Flei- scher	Flei- scherei- verk.	Hotel-, Gast- gew.	Chemie, Physik	ohne Beruf	ins- gesamt
Grundstufe BGJ/K	Klassen	—	—	—	—	—	—	—	—	—	—	—	—	—	—
	Schüler	—	—	—	—	—	—	—	—	—	—	—	—	—	—
Grundstufe TZ	Klassen	4	3	2	—	—	—	—	—	—	—	—	—	—	9
	Schüler	63	53	31	—	—	—	—	—	—	—	—	—	—	147
Fachstufe	Klassen	4	3	2	—	—	—	—	—	—	—	—	—	—	9
	Schüler	75	68	32	—	—	—	—	—	—	—	—	—	—	175
Fachstufe	Klassen	2	4	1	—	—	—	—	—	—	—	—	—	—	7
	Schüler	54	66	16	—	—	—	—	—	—	—	—	—	—	136
Fachstufe	Klassen	—	—	—	—	—	—	—	—	—	—	—	—	—	—
	Schüler	—	—	—	—	—	—	—	—	—	—	—	—	—	—
INSGESAMT	Klassen	10	10	5	—	—	—	—	—	—	—	—	—	—	25
	Schüler	192	187	79	—	—	—	—	—	—	—	—	—	—	458
darunter 2. BS-Tag als Einzeltag	Klassen	1	10	5	—	—	—	—	—	—	—	—	—	—	16
	Schüler	16	187	79	—	—	—	—	—	—	—	—	—	—	282
2. BS-Tag als Block	Klassen	6	—	—	—	—	—	—	—	—	—	—	—	—	6
	Schüler	128	—	—	—	—	—	—	—	—	—	—	—	—	128
Anzahl der neu abgeschlossenen	10	—	—	—	—	—	—	—	—	—	—	—	—	134	—
	dar. Ausl.	—	—	—	—	—	—	—	—	—	—	—	—	—	—
Ausbildungsvertr. in der Klassenstufe	11	—	—	—	—	—	—	—	—	—	—	—	—	11	—
	dar. Ausl.	—	—	—	—	—	—	—	—	—	—	—	—	—	—

3.2. Schüler nach dem letzten bzw. jetzigen Beschäftigungsverhältnis und Beruf

Beruf	Von den Schülern sind (waren)											
	Auszu- bildende		Anlernlinge, Praktikanten		Gesellen, Gehilfen, Facharbeiter		Angestellte, Beamte		nicht berufstätig		Schüler insgesamt	
	m	w	m	w	m	w	m	w	m	w	m	w
Bauberufe	—	—	—	—	—	—	—	—	—	—	—	—
Metallberufe	—	—	—	—	1	—	—	—	—	—	1	—
Elektriker	—	—	—	—	2	—	—	—	—	—	2	—
Kaufm. Berufe	—	—	—	—	1	1	—	—	—	—	1	1
Verwaltungsberufe	—	—	—	—	—	—	—	—	—	—	—	—
Hausw. Berufe	—	—	—	—	2	1	—	—	—	—	2	1
Sonstige	—	—	—	—	—	5	—	—	24	100	24	105
Zusammen	—	—	—	—	6	7	—	—	24	100	30	107

3.3. Teilnehmer nach beruflicher Ausbildung

Teilnehmer	Insgesamt	Davon				
		mit Lehr- oder gleichwertigem Abschluß	mit gelenkter Praktikanten- zeit	mit langjähriger Berufs- erfahrung	mit sonstiger Ausbildung	ohne Berufs- ausbildung
männlich	—	—	—	—	—	—
weiblich	—	—	—	—	—	—
INSGESAMT	—	—	—	—	—	—

3.4. Schüler und Klassen an beruflichen Vollzeitschulen in HWS BBZ

Berufliche Vollzeitschulen		BGS/HS	BVJ	BGJ Ern	BGJ K	BGJ ProI	FS Wirt	SP Sch	KP Sch	FOS SW	FSP/HS	FS HwM	BFS/HW	insgesamt
Einjährige	Klassen	2	1	—	—	—	1	—	—	—	—	—	—	4
VZ Schule	Schüler	35	14	—	—	—	8	—	—	—	—	—	—	57
Zweijährige	Klassen	—	—	—	—	—	—	5	1	7	10	2	1	26
VZ Schule	Schüler	—	—	—	—	—	—	102	10	137	202	29	16	496
davon														
10. Klassenstufe	Klassen	—	—	—	—	—	—	3	—	4	6	1	—	14
	Schüler	—	—	—	—	—	—	63	—	77	124	14	—	278
11. Klassenstufe	Klassen	—	—	—	—	—	—	2	1	3	4	1	1	12
	Schüler	—	—	—	—	—	—	39	10	60	78	15	16	218

3.5. Absolventen des letzten Schuljahres an den beruflichen Schulen nach Schularten

Schulart	Abschlußzeugnis/ Abgangszeugnis							
	Schulartspez. Abschluß		darunter Ausländer		ohne Abschluß		darunter Ausländer	
	zus.	weibl.	zus.	weibl.	zus.	weibl.	zus.	weibl.
Berufsschule	145	142	16	15	10	10		
BGJ - schulisch	—	—	—	—	—	—	—	—
BGJ - kooperativ	—	—	—	—	—	—	—	—
BGJ - Profil I	—	—	—	—	—	—	—	—
BGS	15	15			27	27		
BGS F	—	—	—	—	—	—	—	—
BVJ	9	9			12	12		
BFS WI	—	—	—	—	—	—	—	—
BFS CT	—	—	—	—	—	—	—	—
Höhere Handelsschule	—	—	—	—	—	—	—	—
Handelsschule	—	—	—	—	—	—	—	—
Sozialpflegeschule	44	39	5	5	10	10	—	—
Gewerbeschule	—	—	—	—	—	—	—	—
Kinderpflegeschule	9	9	—	—	3	3	—	—
Berufsaufbauschule VZ	—	—	—	—	—	—	—	—
FOS VZ	55	49			6	4		
Fachschule 1	65	64	—	—	3	3	—	—
Fachschule 2	10	10	—	—	—	—	—	—
Fachschule 3	—	—	—	—	—	—	—	—
Fachschule 4	—	—	—	—	—	—	—	—
Fachschule 5	—	—	—	—	—	—	—	—

3. Hauswirtschaftliche und Sozialpflegerische Berufsschulen

Standort: Saarbrücken, Am Mügelsberg II

3.1. Schüler nach Schularten, Klassen und Berufsfeldern an HWSBBZ

Berufsschule einschl. BGJ-K		Text., Leder	Körper- pflege	Haus- wirt.	Agrar- wirt.	Kondi- tor	Kondi- torei- verk.	Bäcker	Bäk- kerei- verk.	Flei- scher	Flei- scherei- verk.	Hotel-, Gast- gew.	Chemie, Physik	ohne Beruf	ins- gesamt
Grundstufe BGJ/K	Klassen	–	–	–	–	–	–	–	–	–	–	–	–	–	–
	Schüler	–	–	–	–	–	–	–	–	–	–	–	–	–	–
Grundstufe TZ	Klassen	–	–	–	9	2	1	1	1	1	2	7	–	2	26
	Schüler	–	–	–	186	45	23	21	31	23	43	171	–	18	561
Fachstufe	Klassen	–	–	–	8	2	1	2	2	1	2	9	–	2	29
	Schüler	–	–	–	172	39	21	36	35	29	47	196	–	20	595
Fachstufe	Klassen	–	–	–	13	2	2	2	2	1	2	11	–	–	35
	Schüler	–	–	–	269	51	35	39	46	25	55	264	–	–	784
Fachstufe	Klassen	–	–	–	–	–	–	–	–	–	–	–	–	–	–
	Schüler	–	–	–	–	–	–	–	–	–	–	–	–	–	–
INSGESAMT	Klassen	–	–	–	30	6	4	5	5	3	6	27	–	4	90
	Schüler	–	–	–	627	135	79	96	112	77	145	631	–	38	1 940
darunter 2. BS-Tag als Einzeltag	Klassen	–	–	–	–	–	–	–	–	–	–	–	–	–	–
	Schüler	–	–	–	–	–	–	–	–	–	–	–	–	–	–
2. BS-Tag als Block	Klassen	–	–	–	–	–	–	–	–	–	–	27	–	–	27
	Schüler	–	–	–	–	–	–	–	–	–	–	631	–	–	631
Anzahl der neu abgeschlossenen Ausbildungsvertr. in der Klassenstufe	10 dar. Ausl.	–	–	–	–	–	–	–	–	–	–	–	–	539	–
	11 dar. Ausl.	–	–	–	–	–	–	–	–	–	–	–	–	52	–

3.2. Schüler nach dem letzten bzw. jetzigen Beschäftigungsverhältnis und Beruf

Beruf	Von den Schülern sind (waren)													
	Auszu- bildende		Anlernlinge, Praktikanten		Gesellen, Gehilfen, Facharbeiter		Angestellte, Beamte		nicht berufstätig		Schüler insgesamt			
	m	w	m	w	m	w	m	w	m	w	m	w		
Bauberufe	–	–	–	–	–	–	–	–	–	–	–	–		
Metallberufe	–	–	–	–	–	–	–	–	–	–	–	–		
Elektriker	–	–	–	–	–	–	–	–	–	–	–	–		
Kaufm. Berufe	–	–	–	–	Kein Nachweis möglich						–	–	–	–
Verwaltungsberufe	–	–	–	–	–	–	–	–	–	–	–	–		
Hausw. Berufe	–	–	–	–	–	–	–	–	–	–	–	–		
Sonstige	–	–	–	–	–	–	–	–	–	–	–	–		
Zusammen	–	–	–	–	–	–	–	–	–	–	–	–		

3.3. Teilnehmer nach beruflicher Ausbildung

Teilnehmer	Insgesamt	Davon				
		mit Lehr- oder gleichwertigem Abschluß	mit gelenkter Praktikanten- zeit	mit langjähriger Berufs- erfahrung	mit sonstiger Ausbildung	ohne Berufs- ausbildung
männlich	26	22	–	•	•	•
weiblich	33	17	–	•	•	•
INSGESAMT	59	39	–	4	•	15

3.4. Schüler und Klassen an beruflichen Vollzeitschulen in HWS BBZ

Berufliche Vollzeitschulen		BGS/HS	BGS/F	BGJ Ern	BGJ K	BGJ Pro I	FS Wirt	SP Sch	KP Sch	FOS SW	FSP/HS	FS HwM	BFS/HW	insgesamt
Einjährige	Klassen	—	—	1	—	—	—	—	—	—	—	—	—	1
VZ Schule	Schüler	—	—	17	—	—	—	—	—	—	—	—	—	17
Zweijährige	Klassen	—	—	—	—	—	—	—	—	—	—	—	1	1
VZ Schule	Schüler	—	—	—	—	—	—	—	—	—	—	—	24	24
davon														
10. Klassenstufe	Klassen	—	—	—	—	—	—	—	—	—	—	—	1	1
	Schüler	—	—	—	—	—	—	—	—	—	—	—	24	24
11. Klassenstufe	Klassen	—	—	—	—	—	—	—	—	—	—	—	—	—
	Schüler	—	—	—	—	—	—	—	—	—	—	—	—	—

3.5. Absolventen des letzten Schuljahres an den beruflichen Schulen nach Schularten

Schulart	Abschlußzeugnis/ Abgangszeugnis							
	Schulartspez. Abschluß		darunter Ausländer		ohne Abschluß		darunter Ausländer	
	zus.	weibl.	zus.	weibl.	zus.	weibl.	zus.	weibl.
Berufsschule	849	472	10	4	49	21	—	—
BGJ - schulisch	14	3	—	—	—	—	—	—
BGJ - kooperativ	—	—	—	—	—	—	—	—
BGJ - Profil I	—	—	—	—	—	—	—	—
BGS	—	—	—	—	—	—	—	—
BGS F	—	—	—	—	—	—	—	—
BVJ	—	—	—	—	—	—	—	—
BFS WI	—	—	—	—	—	—	—	—
BFS CT	—	—	—	—	—	—	—	—
Höhere Handelsschule	—	—	—	—	—	—	—	—
Handelsschule	—	—	—	—	—	—	—	—
Sozialpflegeschule	—	—	—	—	—	—	—	—
Gewerbeschule	—	—	—	—	—	—	—	—
Kinderpflegeschule	—	—	—	—	—	—	—	—
Berufsaufbauschule VZ	—	—	—	—	—	—	—	—
FOS VZ	—	—	—	—	—	—	—	—
Fachschule 1	—	—	—	—	—	—	—	—
Fachschule 2	—	—	—	—	—	—	—	—
Fachschule 3	—	—	—	—	—	—	—	—
Fachschule 4	—	—	—	—	—	—	—	—
Fachschule 5	—	—	—	—	—	—	—	—

3. Hauswirtschaftliche und Sozialpflegerische Berufsschulen

Standort: Sulzbach, Schillerstr. 7

3.1. Schüler nach Schularten, Klassen und Berufsfeldern an HWSBBZ

Berufsschule einschl. BGJ-K		Text., Leder	Körper- pflege	Haus- wirt.	Agrar- wirt.	Kondi- tor	Kondi- torei- verk.	Bäcker	Bäk- kere- verk.	Flei- scher	Flei- scherei- verk.	Hotel-, Gast- gew.	Chemie, Physik	ohne Beruf	ins- gesamt
Grundstufe BGJ/K	Klassen	-	-	-	-	-	-	-	-	-	-	-	-	-	-
	Schüler	-	-	-	-	-	-	-	-	-	-	-	-	-	-
Grundstufe TZ	Klassen	-	1	-	-	-	-	-	-	-	-	-	-	-	1
	Schüler	-	16	-	-	-	-	-	-	-	-	-	-	-	16
Fachstufe	Klassen	-	1	-	-	-	-	-	-	-	-	-	-	-	1
	Schüler	-	31	-	-	-	-	-	-	-	-	-	-	-	31
Fachstufe	Klassen	-	1	-	-	-	-	-	-	-	-	-	-	-	1
	Schüler	-	15	-	-	-	-	-	-	-	-	-	-	-	15
Fachstufe	Klassen	-	-	-	-	-	-	-	-	-	-	-	-	-	-
	Schüler	-	-	-	-	-	-	-	-	-	-	-	-	-	-
INSGESAMT	Klassen	-	3	-	-	-	-	-	-	-	-	-	-	-	3
	Schüler	-	62	-	-	-	-	-	-	-	-	-	-	-	62
darunter 2. BS-Tag als Einzeltag	Klassen	-	3	-	-	-	-	-	-	-	-	-	-	-	3
	Schüler	-	62	-	-	-	-	-	-	-	-	-	-	-	62
2. BS-Tag als Block	Klassen	-	-	-	-	-	-	-	-	-	-	-	-	-	-
	Schüler	-	-	-	-	-	-	-	-	-	-	-	-	-	-
Anzahl der neu abgeschlossenen	10	-	-	-	-	-	-	-	-	-	-	-	-	16	-
	dar. Ausl.	-	-	-	-	-	-	-	-	-	-	-	-	-	-
Ausbildungsvertr. in der Klassenstufe	11	-	-	-	-	-	-	-	-	-	-	-	-	-	-
	dar. Ausl.	-	-	-	-	-	-	-	-	-	-	-	-	-	-

3.2. Schüler nach dem letzten bzw. jetzigen Beschäftigungsverhältnis und Beruf

Beruf	Von den Schülern sind (waren)													
	Auszu- bildende		Anlernlinge, Praktikanten		Gesellen, Gehilfen, Facharbeiter		Angestellte, Beamte		nicht berufstätig		Schüler insgesamt			
	m	w	m	w	m	w	m	w	m	w	m	w		
Bauberufe	-	-	-	-	-	-	-	-	-	-	-	-		
Metallberufe	-	-	-	-	-	-	-	-	-	-	-	-		
Elektriker	-	-	-	-	-	-	-	-	-	-	-	-		
Kaufm. Berufe	-	-	-	-	Kein Nachweis möglich						-	-	-	-
Verwaltungsberufe	-	-	-	-	-	-	-	-	-	-	-	-		
Hausw. Berufe	-	-	-	-	-	-	-	-	-	-	-	-		
Sonstige	-	-	-	-	-	-	-	-	-	-	-	-		
Zusammen	-	-	-	-	-	-	-	-	-	-	-	-		

3.3. Teilnehmer nach beruflicher Ausbildung

Teilnehmer	Insgesamt	Davon					
		mit Lehr- oder gleichwertigem Abschluß	mit gelenkter Praktikanten- zeit	mit langjähriger Berufs- erfahrung	mit sonstiger Ausbildung	ohne Berufs- ausbildung	
männlich	-	-	-	-	-	-	
weiblich	-	-	Kein Nachweis möglich			-	-
INSGESAMT	-	-	-	-	-	-	

3.4. Schüler und Klassen an beruflichen Vollzeitschulen in HWS BBZ

Berufliche Vollzeitschulen		BGS/HS	BVJ/	BGJ Ern	BGJ K	BGJ ProI	FS Wirt	SP Sch	KP Sch	FOS SW	FSP/HS	FS HwM	BFS/HW	insgesamt
Einjährige	Klassen	1	1	—	—	—	—	—	—	—	—	—	—	2
VZ Schule	Schüler	19	15	—	—	—	—	—	—	—	—	—	—	34
Zweijährige	Klassen	—	—	—	—	—	—	—	—	—	—	—	—	—
VZ Schule	Schüler	—	—	—	—	—	—	—	—	—	—	—	—	—
davon														
10. Klassenstufe	Klassen	—	—	—	—	—	—	—	—	—	—	—	—	—
	Schüler	—	—	—	—	—	—	—	—	—	—	—	—	—
11. Klassenstufe	Klassen	—	—	—	—	—	—	—	—	—	—	—	—	—
	Schüler	—	—	—	—	—	—	—	—	—	—	—	—	—

3.5. Absolventen des letzten Schuljahres an den beruflichen Schulen nach Schularten

Schulart	Abschlußzeugnis/Abgangszeugnis							
	Schulartspez. Abschluß		darunter Ausländer		ohne Abschluß		darunter Ausländer	
	zus.	weibl.	zus.	weibl.	zus.	weibl.	zus.	weibl.
Berufsschule	21	21	•	•	3	3	—	—
BGJ - schulisch	—	—	—	—	—	—	—	—
BGJ - kooperativ	—	—	—	—	—	—	—	—
BGJ - Profil I	—	—	—	—	—	—	—	—
BGS	5	5	—	—	14	13	—	—
BGS F	—	—	—	—	—	—	—	—
BVJ	•	•	—	—	7	7	—	—
BFS WI	—	—	—	—	—	—	—	—
BFS CT	—	—	—	—	—	—	—	—
Höhere Handelsschule	—	—	—	—	—	—	—	—
Handelsschule	—	—	—	—	—	—	—	—
Sozialpflegeschule	—	—	—	—	—	—	—	—
Gewerbeschule	—	—	—	—	—	—	—	—
Kinderpflegeschule	—	—	—	—	—	—	—	—
Berufsaufbauschule VZ	—	—	—	—	—	—	—	—
FOS VZ	—	—	—	—	—	—	—	—
Fachschule 1	—	—	—	—	—	—	—	—
Fachschule 2	—	—	—	—	—	—	—	—
Fachschule 3	—	—	—	—	—	—	—	—
Fachschule 4	—	—	—	—	—	—	—	—
Fachschule 5	—	—	—	—	—	—	—	—

3. Hauswirtschaftliche und Sozialpflegerische Berufsschulen

Standort: Völklingen, Am Bachberg

3.1. Schüler nach Schularten, Klassen und Berufsfeldern an HWSBBZ

Berufsschule einschl. BGJ-K		Text., Leder	Körper- pflege	Haus- wirt.	Agrar- wirt.	Kondi- tor	Kondi- torei- verk.	Bäcker	Bäk- kereie- verk.	Flei- scher	Flei- scherei- verk.	Hotel-, Gast- gew.	Chemie, Physik	ohne Beruf	ins- gesamt
Grundstufe BGJ/K	Klassen	—	—	—	—	—	—	—	—	—	—	—	—	—	—
	Schüler	—	—	—	—	—	—	—	—	—	—	—	—	—	—
Grundstufe TZ	Klassen	—	2	—	—	—	—	—	—	—	—	—	—	—	2
	Schüler	—	55	—	—	—	—	—	—	—	—	—	—	—	55
Fachstufe	Klassen	—	2	—	—	—	—	—	—	—	—	—	1	—	3
	Schüler	—	28	—	—	—	—	—	—	—	—	—	34	—	62
Fachstufe	Klassen	—	1	—	—	—	—	—	—	—	—	—	2	—	3
	Schüler	—	22	—	—	—	—	—	—	—	—	—	44	—	66
Fachstufe	Klassen	—	—	—	—	—	—	—	—	—	—	—	1	—	1
	Schüler	—	—	—	—	—	—	—	—	—	—	—	21	—	21
INSGESAMT	Klassen	—	5	—	—	—	—	—	—	—	—	—	4	—	9
	Schüler	—	105	—	—	—	—	—	—	—	—	—	99	—	204
darunter 2. BS-Tag als Einzeltag	Klassen	—	5	—	—	—	—	—	—	—	—	—	—	—	5
	Schüler	—	105	—	—	—	—	—	—	—	—	—	—	—	105
2. BS-Tag als Block	Klassen	—	—	—	—	—	—	—	—	—	—	—	3	—	3
	Schüler	—	—	—	—	—	—	—	—	—	—	—	78	—	78
Anzahl der neu abgeschlossenen Ausbildungsvertr. in der Klassenstufe	10	—	—	—	—	—	—	—	—	—	—	—	—	37	—
	dar. Ausl.	—	—	—	—	—	—	—	—	—	—	—	—	—	—
	11	—	—	—	—	—	—	—	—	—	—	—	—	42	—
	dar. Ausl.	—	—	—	—	—	—	—	—	—	—	—	—	—	—

3.2. Schüler nach dem letzten bzw. jetzigen Beschäftigungsverhältnis und Beruf

Beruf	Von den Schülern sind (waren)												
	Auszu- bildende		Anlernlinge, Praktikanten		Gesellen, Gehilfen, Facharbeiter		Angestellte, Beamte		nicht berufstätig		Schüler insgesamt		
	m	w	m	w	m	w	m	w	m	w	m	w	
Bauberufe	—	—	—	—	—	—	—	—	—	—	—	—	—
Metallberufe	—	—	—	—	—	—	—	—	—	—	—	—	—
Elektriker	—	—	—	—	—	—	—	—	—	—	—	—	—
Kaufm. Berufe	—	—	—	—	Kein Nachweis möglich				—	—	—	—	
Verwaltungsberufe	—	—	—	—	—	—	—	—	—	—	—	—	—
Hausw. Berufe	—	—	—	—	—	—	—	—	—	—	—	—	—
Sonstige	—	—	—	—	—	—	—	—	—	—	—	—	—
Zusammen	—	—	—	—	—	—	—	—	—	—	—	—	—

3.3. Teilnehmer nach beruflicher Ausbildung

Teilnehmer	Insgesamt	Davon				
		mit Lehr- oder gleichwertigem Abschluß	mit gelenkter Praktikanten- zeit	mit langjähriger Berufs- erfahrung	mit sonstiger Ausbildung	ohne Berufs- ausbildung
männlich	—	—	—	—	—	—
weiblich	—	—	—	—	—	—
INSGESAMT	—	—	—	—	—	—

3.4. Schüler und Klassen an beruflichen Vollzeitschulen in HWS BBZ

Berufliche Vollzeitschulen		BGS/HS	BVJ	BGJ Ern	BGJ Kö.pfl.	BGJ ProI	FS Wirt	SP Sch	KP Sch	FOS SW	FSP/HS	FS HwM	BFS/HW	insgesamt
Einjährige VZ Schule	Klassen	2	2	3	—	—	—	—	—	—	—	—	—	7
	Schüler	40	28	59	—	—	—	—	—	—	—	—	—	127
Zweijährige VZ Schule	Klassen	—	—	—	—	—	—	2	—	—	—	—	—	2
	Schüler	—	—	—	—	—	—	30	—	—	—	—	—	30
davon														
10. Klassenstufe	Klassen	—	—	—	—	—	—	1	—	—	—	—	—	1
	Schüler	—	—	—	—	—	—	20	—	—	—	—	—	20
11. Klassenstufe	Klassen	—	—	—	—	—	—	1	—	—	—	—	—	1
	Schüler	—	—	—	—	—	—	10	—	—	—	—	—	10

3.5. Absolventen des letzten Schuljahres an den beruflichen Schulen nach Schularten

Schulart	Abschlußzeugnis/Abgangszeugnis							
	Schulartspez. Abschluß		darunter Ausländer		ohne Abschluß		darunter Ausländer	
	zus.	weibl.	zus.	weibl.	zus.	weibl.	zus.	weibl.
Berufsschule	58	48	3	3	6	6	—	—
BGJ - schulisch	48	33	3	3	9	7	—	—
BGJ - kooperativ	—	—	—	—	—	—	—	—
BGJ - Profil I	—	—	—	—	—	—	—	—
BGS	30	30	10	10	20	20	—	—
BGS F	—	—	—	—	—	—	—	—
BVJ	15	8	7	4	8	3	—	—
BFS WI	—	—	—	—	—	—	—	—
BFS CT	—	—	—	—	—	—	—	—
Höhere Handelsschule	—	—	—	—	—	—	—	—
Handelsschule	—	—	—	—	—	—	—	—
Sozialpflegeschule	16	16	—	—	3	3	—	—
Gewerbeschule	—	—	—	—	—	—	—	—
Kinderpflegeschule	—	—	—	—	—	—	—	—
Berufsaufbauschule VZ	—	—	—	—	—	—	—	—
FOS VZ	—	—	—	—	—	—	—	—
Fachschule 1	—	—	—	—	—	—	—	—
Fachschule 2	—	—	—	—	—	—	—	—
Fachschule 3	—	—	—	—	—	—	—	—
Fachschule 4	—	—	—	—	—	—	—	—
Fachschule 5	—	—	—	—	—	—	—	—

3. Hauswirtschaftliche und Sozialpflegerische Berufsschulen

Standort: St. Wendel, Wendalinusstr. 26

3.1. Schüler nach Schularten, Klassen und Berufsfeldern an HWSBBZ

Berufsschule einschl. BGJ-K		Textl., Leder	Körper- pflege	Haus- wirt.	Agrar- wirt.	Kondi- tor	Kondi- torei- verk.	Bäcker	Bäk- kere- verk.	Flei- scher	Flei- scherei- verk.	Hotel-, Gast- gew.	Chemie, Physik	ohne Beruf	ins- gesamt
Grundstufe BGJ/K	Klassen	—	—	—	—	—	—	—	—	—	—	—	—	—	—
	Schüler	—	—	—	—	—	—	—	—	—	—	—	—	—	—
Grundstufe TZ Klassenstufe 10	Klassen	—	2	—	—	—	—	—	—	—	—	—	—	—	2
	Schüler	—	31	—	—	—	—	—	—	—	—	—	—	—	31
Fachstufe Klassenstufe 11	Klassen	—	2	—	—	—	—	—	—	—	—	—	—	—	2
	Schüler	—	36	—	—	—	—	—	—	—	—	—	—	—	36
Fachstufe Klassenstufe 12	Klassen	—	2	—	—	—	—	—	—	—	—	—	—	—	2
	Schüler	—	28	—	—	—	—	—	—	—	—	—	—	—	28
Fachstufe Klassenstufe 13	Klassen	—	—	—	—	—	—	—	—	—	—	—	—	—	—
	Schüler	—	—	—	—	—	—	—	—	—	—	—	—	—	—
INSGESAMT	Klassen	—	6	—	—	—	—	—	—	—	—	—	—	—	6
	Schüler	—	95	—	—	—	—	—	—	—	—	—	—	—	95
darunter 2. BS-Tag als Einzeltag	Klassen	—	6	—	—	—	—	—	—	—	—	—	—	—	6
	Schüler	—	95	—	—	—	—	—	—	—	—	—	—	—	95
2. BS-Tag als Block	Klassen	—	—	—	—	—	—	—	—	—	—	—	—	—	—
	Schüler	—	—	—	—	—	—	—	—	—	—	—	—	—	—
Anzahl der neu abgeschlossenen Ausbildungsvertr. in der Klassenstufe	10	—	—	—	—	—	—	—	—	—	—	—	—	25	—
	dar. Ausl.	—	—	—	—	—	—	—	—	—	—	—	—	—	—
	11	—	—	—	—	—	—	—	—	—	—	—	—	—	—
	dar. Ausl.	—	—	—	—	—	—	—	—	—	—	—	—	—	—

3.2. Schüler nach dem letzten bzw. jetzigen Beschäftigungsverhältnis und Beruf

Beruf	Von den Schülern sind (waren)												
	Auszu- bildende		Anlernlinge, Praktikanten		Gesellen, Gehilfen, Facharbeiter		Angestellte, Beamte		nicht berufstätig		Schüler insgesamt		
	m	w	m	w	m	w	m	w	m	w	m	w	
Bauberufe	—	—	—	—	—	—	—	—	—	—	—	—	—
Metallberufe	—	—	—	—	—	—	—	—	—	—	—	—	—
Elektriker	—	—	—	—	—	—	—	—	—	—	—	—	—
Kaufm. Berufe	—	—	—	—	—	—	—	—	—	—	—	—	—
Verwaltungsberufe	—	—	—	—	—	—	2	1	—	6	2	7	
Hausw. Berufe	—	—	—	—	—	—	—	—	—	—	—	—	
Sonstige	—	—	7	53	—	3	—	—	—	—	7	56	
Zusammen	—	—	7	53	—	3	2	1	—	6	9	63	

3.3. Teilnehmer nach beruflicher Ausbildung

Teilnehmer	Insgesamt	Davon				
		mit Lehr- oder gleichwertigem Abschluß	mit gelenkter Praktikanten- zeit	mit langjähriger Berufs- erfahrung	mit sonstiger Ausbildung	ohne Berufs- ausbildung
männlich	—	—	—	—	—	—
weiblich	—	—	—	—	—	—
INSGESAMT	—	—	—	—	—	—

3.4. Schüler und Klassen an beruflichen Vollzeitschulen in HWS BBZ

Berufliche Vollzeitschulen		BGS/HS	BGS/F	BGJ Ern	BGJ K	BGJ Pro I	FS Wirt	SP Sch	KP Sch	FOS SW	FSP/HS	FS HwM	BFS/HW	insgesamt
Einjährige VZ Schule	Klassen	2	—	—	—	—	—	—	—	—	—	—	—	2
	Schüler	34	—	—	—	—	—	—	—	—	—	—	—	34
Zweijährige VZ Schule	Klassen	—	—	—	—	—	—	4	—	4	—	—	—	8
	Schüler	—	—	—	—	—	—	83	—	72	—	—	—	155
davon														
10. Klassenstufe	Klassen	—	—	—	—	—	—	2	—	2	—	—	—	4
	Schüler	—	—	—	—	—	—	40	—	30	—	—	—	70
11. Klassenstufe	Klassen	—	—	—	—	—	—	2	—	2	—	—	—	4
	Schüler	—	—	—	—	—	—	43	—	42	—	—	—	85

3.5. Absolventen des letzten Schuljahres an den beruflichen Schulen nach Schularten

Schulart	Abschlußzeugnis/ Abgangszeugnis							
	Schulartspez. Abschluß		darunter Ausländer		ohne Abschluß		darunter Ausländer	
	zus.	weibl.	zus.	weibl.	zus.	weibl.	zus.	weibl.
Berufsschule	32	30	—	—
BGJ - schulisch	—	—	—	—	—	—	—	—
BGJ - kooperativ	—	—	—	—	—	—	—	—
BGJ - Profil I	—	—	—	—	—	—	—	—
BGS	23	21	—	—	16	15	.	.
BGS F	—	—	—	—	—	—	—	—
BVJ	—	—	—	—	—	—	—	—
BFS WI	—	—	—	—	—	—	—	—
BFS CT	—	—	—	—	—	—	—	—
Höhere Handelsschule	—	—	—	—	—	—	—	—
Handelsschule	—	—	—	—	—	—	—	—
Sozialpflegeschule	36	35	—	—
Gewerbeschule	—	—	—	—	—	—	—	—
Kinderpflegeschule	—	—	—	—	—	—	—	—
Berufsaufbauschule VZ	—	—	—	—	—	—	—	—
FOS VZ	32	29	—	—	.	.	—	—
Fachschule 1	—	—	—	—	—	—	—	—
Fachschule 2	—	—	—	—	—	—	—	—
Fachschule 3	—	—	—	—	—	—	—	—
Fachschule 4	—	—	—	—	—	—	—	—
Fachschule 5	—	—	—	—	—	—	—	—

3. Hauswirtschaftliche und Sozialpflegerische Berufsschulen

Standort: Homburg, Einöder Str. 80

3.1. Schüler nach Schularten, Klassen und Berufsfeldern an HWSBBZ

Berufsschule einschl. BGJ-K		Text., Leder	Körper- pflege	Haus- wirt.	Agrar- wirt.	Kondi- tor	Kondi- torei- verk.	Bäcker	Bäk- kerei- verk.	Flei- scher	Flei- scherei- verk.	Hotel-, Gast- gew.	Chemie, Physik	ohne Beruf	ins- gesamt
Grundstufe BGJ/K	Klassen	-	-	-	-	-	-	-	-	-	-	-	-	-	-
	Schüler	-	-	-	-	-	-	-	-	-	-	-	-	-	-
Grundstufe TZ Klassenstufe 10	Klassen	-	-	-	-	-	-	-	-	-	-	-	-	-	-
	Schüler	-	-	-	-	-	-	-	-	-	-	-	-	-	-
Fachstufe Klassenstufe 11	Klassen	1	-	1	-	-	-	-	-	-	-	-	-	-	2
	Schüler	6	-	11	-	-	-	-	-	-	-	-	-	-	17
Fachstufe Klassenstufe 12	Klassen	-	-	1	-	-	-	-	-	-	-	-	-	-	1
	Schüler	-	-	15	-	-	-	-	-	-	-	-	-	-	15
Fachstufe Klassenstufe 13	Klassen	-	-	-	-	-	-	-	-	-	-	-	-	-	-
	Schüler	-	-	-	-	-	-	-	-	-	-	-	-	-	-
INSGESAMT	Klassen	1	-	2	-	-	-	-	-	-	-	-	-	-	3
	Schüler	6	-	26	-	-	-	-	-	-	-	-	-	-	32
darunter 2. BS-Tag als Einzeltag	Klassen	1	-	2	-	-	-	-	-	-	-	-	-	-	3
	Schüler	6	-	26	-	-	-	-	-	-	-	-	-	-	32
2. BS-Tag als Block	Klassen	-	-	-	-	-	-	-	-	-	-	-	-	-	-
	Schüler	-	-	-	-	-	-	-	-	-	-	-	-	-	-
Anzahl der neu abgeschlossenen Ausbildungsvertr. in der Klassenstufe	10	-	-	-	-	-	-	-	-	-	-	-	-	15	-
	dar.Ausl.	-	-	-	-	-	-	-	-	-	-	-	-	-	-
	11	-	-	-	-	-	-	-	-	-	-	-	-	-	-
	dar.Ausl.	-	-	-	-	-	-	-	-	-	-	-	-	-	-

3.2. Schüler nach dem letzten bzw. jetzigen Beschäftigungsverhältnis und Beruf

Beruf	Von den Schülern sind (waren)													
	Auszu- bildende		Anlernlinge, Praktikanten		Gesellen, Gehilfen, Facharbeiter		Angestellte, Beamte		nicht berufstätig		Schüler insgesamt			
	m	w	m	w	m	w	m	w	m	w	m	w		
Bauberufe	-	-	-	-	-	-	-	-	-	-	-	-		
Metallberufe	-	-	-	-	-	-	-	-	-	-	-	-		
Elektriker	-	-	-	-	-	-	-	-	-	-	-	-		
Kaufm. Berufe	-	-	-	-	Kein Nachweis möglich						-	-	-	-
Verwaltungsberufe	-	-	-	-	-	-	-	-	-	-	-	-		
Hausw. Berufe	-	-	-	-	-	-	-	-	-	-	-	-		
Sonstige	-	-	-	-	-	-	-	-	-	-	-	-		
Zusammen	-	-	-	-	-	-	-	-	-	-	-	-		

3.3. Teilnehmer nach beruflicher Ausbildung

Teilnehmer	Insgesamt	Davon				
		mit Lehr- oder gleichwertigem Abschluß	mit gelenkter Praktikanten- zeit	mit langjähriger Berufs- erfahrung	mit sonstiger Ausbildung	ohne Berufs- ausbildung
männlich	-	-	-	-	-	-
weiblich	-	-	-	-	-	-
INSGESAMT	-	-	-	-	-	-

3.4. Schüler und Klassen an beruflichen Vollzeitschulen in HWS BBZ

Berufliche Vollzeitschulen		BGS/HS	BGS/F	BGJ Textil, Hausw.	BGJ K	BGJ Prof	FS Wirt	SP Sch	KP Sch	FOS SW	FSP/HS	FS HwM	BFS/HW	insgesamt
Einjährige VZ Schule	Klassen	—	—	1	1	—	—	—	—	—	—	—	—	2
	Schüler	—	—	3	13	—	—	—	—	—	—	—	—	16
Zweijährige VZ Schule	Klassen	—	—	—	—	—	—	—	—	—	—	—	—	—
	Schüler	—	—	—	—	—	—	—	—	—	—	—	—	—
davon														
10. Klassenstufe	Klassen	—	—	—	—	—	—	—	—	—	—	—	—	—
	Schüler	—	—	—	—	—	—	—	—	—	—	—	—	—
11. Klassenstufe	Klassen	—	—	—	—	—	—	—	—	—	—	—	—	—
	Schüler	—	—	—	—	—	—	—	—	—	—	—	—	—

3.5. Absolventen des letzten Schuljahres an den beruflichen Schulen nach Schularten

Schulart	Abschlußzeugnis/Abgangszeugnis							
	Schulartspez. Abschluß		darunter Ausländer		ohne Abschluß		darunter Ausländer	
	zus.	weibl.	zus.	weibl.	zus.	weibl.	zus.	weibl.
Berufsschule	16	12	—	—	—	—	—	—
BGJ - schulisch	14	12	—	—	—	—	—	—
BGJ - kooperativ	—	—	—	—	—	—	—	—
BGJ - Profil I	—	—	—	—	—	—	—	—
BGS	—	—	—	—	—	—	—	—
BGS F	—	—	—	—	—	—	—	—
BVJ	—	—	—	—	—	—	—	—
BFS WI	—	—	—	—	—	—	—	—
BFS CT	—	—	—	—	—	—	—	—
Höhere Handelsschule	—	—	—	—	—	—	—	—
Handelsschule	—	—	—	—	—	—	—	—
Sozialpflegeschule	—	—	—	—	—	—	—	—
Gewerbeschule	—	—	—	—	—	—	—	—
Kinderpflegeschule	—	—	—	—	—	—	—	—
Berufsaufbauschule VZ	—	—	—	—	—	—	—	—
FOS VZ	—	—	—	—	—	—	—	—
Fachschule 1	—	—	—	—	—	—	—	—
Fachschule 2	—	—	—	—	—	—	—	—
Fachschule 3	—	—	—	—	—	—	—	—
Fachschule 4	—	—	—	—	—	—	—	—
Fachschule 5	—	—	—	—	—	—	—	—

3. Hauswirtschaftliche und Sozialpflegerische Berufsschulen

Standort: Wadern-Nunkirchen, Weiskircher Str. 32

3.1. Schüler nach Schularten, Klassen und Berufsfeldern an HWSBBZ

Berufsschule einschl. BGJ-K		Text., Leder	Körper- pflege	Haus- wirt.	Agrar- wirt.	Kondi- tor	Kondi- torei- verk.	Bäcker	Bäk- kereiv- erk.	Flei- scher	Flei- scherei- verk.	Hotel-, Gast- gew.	Chemie, Physik	ohne Beruf	ins- gesamt
Grundstufe BGJ/K	Klassen	—	—	—	—	—	—	—	—	—	—	—	—	—	—
	Schüler	—	—	—	—	—	—	—	—	—	—	—	—	—	—
Grundstufe TZ Klassenstufe 10	Klassen	—	—	—	—	—	—	—	—	—	—	—	—	—	—
	Schüler	—	—	—	—	—	—	—	—	—	—	—	—	—	—
Fachstufe Klassenstufe 11	Klassen	—	—	—	—	—	—	—	—	—	—	—	—	—	—
	Schüler	—	—	—	—	—	—	—	—	—	—	—	—	—	—
Fachstufe Klassenstufe 12	Klassen	—	—	—	—	—	—	—	—	—	—	—	—	—	—
	Schüler	—	—	—	—	—	—	—	—	—	—	—	—	—	—
Fachstufe Klassenstufe 13	Klassen	—	—	—	—	—	Kein Nachweis möglich					—	—	—	
	Schüler	—	—	—	—	—						—	—	—	
INSGESAMT	Klassen	—	—	—	—	—	—	—	—	—	—	—	—	—	—
	Schüler	—	—	—	—	—	—	—	—	—	—	—	—	—	—
darunter 2. BS-Tag als Einzeltag	Klassen	—	—	—	—	—	—	—	—	—	—	—	—	—	—
	Schüler	—	—	—	—	—	—	—	—	—	—	—	—	—	—
2. BS-Tag als Block	Klassen	—	—	—	—	—	—	—	—	—	—	—	—	—	—
	Schüler	—	—	—	—	—	—	—	—	—	—	—	—	—	—
Anzahl der neu abgeschlossenen Ausbildungsvertr. in der Klassenstufe	10 dar. Ausl.	—	—	—	—	—	—	—	—	—	—	—	—	—	—
	11 dar. Ausl.	—	—	—	—	—	—	—	—	—	—	—	—	—	—

3.2. Schüler nach dem letzten bzw. jetzigen Beschäftigungsverhältnis und Beruf

Beruf	Von den Schülern sind (waren)											
	Auszu- bildende		Anlernlinge, Praktikanten		Gesellen, Gehilfen, Facharbeiter		Angestellte, Beamte		nicht berufstätig		Schüler insgesamt	
	m	w	m	w	m	w	m	w	m	w	m	w
Bauberufe	—	—	—	—	—	—	—	—	—	—	—	—
Metallberufe	—	—	—	—	—	—	—	—	—	—	—	—
Elektriker	—	—	—	—	—	—	—	—	—	—	—	—
Kaufm. Berufe	—	—	—	—	Kein Nachweis möglich					—	—	—
Verwaltungsberufe	—	—	—	—	—	—	—	—	—	—	—	—
Hausw. Berufe	—	—	—	—	—	—	—	—	—	—	—	—
Sonstige	—	—	—	—	—	—	—	—	—	—	—	—
Zusammen	—	—	—	—	—	—	—	—	—	—	—	—

3.3. Teilnehmer nach beruflicher Ausbildung

Teilnehmer	Insgesamt	Davon				
		mit Lehr- oder gleichwertigem Abschluß	mit gelenkter Praktikanten- zeit	mit langjähriger Berufs- erfahrung	mit sonstiger Ausbildung	ohne Berufs- ausbildung
männlich	—	—	—	—	—	—
weiblich	—	—	—	—	—	—
INSGESAMT	—	—	—	—	—	—

3.4. Schüler und Klassen an beruflichen Vollzeitschulen in HWS BBZ

Berufliche Vollzeitschulen		BGS/HS	BVJ	BGJ Ern	BGJ K	BGJ ProI	FS Wirt	SP Sch	KP Sch	FOS SW	FSP/HS	FS HwM	BFS/HW	insgesamt
Einjährige VZ Schule	Klassen	1	—	—	—	—	—	—	—	—	—	—	—	1
	Schüler	18	—	—	—	—	—	—	—	—	—	—	—	18
Zweijährige VZ Schule	Klassen	—	—	—	—	—	—	2	—	—	—	—	—	2
	Schüler	—	—	—	—	—	—	54	—	—	—	—	—	54
davon														
10. Klassenstufe	Klassen	—	—	—	—	—	—	1	—	—	—	—	—	1
	Schüler	—	—	—	—	—	—	27	—	—	—	—	—	27
11. Klassenstufe	Klassen	—	—	—	—	—	—	1	—	—	—	—	—	1
	Schüler	—	—	—	—	—	—	27	—	—	—	—	—	27

3.5. Absolventen des letzten Schuljahres an den beruflichen Schulen nach Schularten

Schulart	Abschlußzeugnis/Abgangszeugnis							
	Schulartspez. Abschluß		darunter Ausländer		ohne Abschluß		darunter Ausländer	
	zus.	weibl.	zus.	weibl.	zus.	weibl.	zus.	weibl.
Berufsschule	—	—	—	—	—	—	—	—
BGJ - schulisch	—	—	—	—	—	—	—	—
BGJ - kooperativ	—	—	—	—	—	—	—	—
BGJ - Profil I	—	—	—	—	—	—	—	—
BGS	16	16	—	—	4	4	—	—
BGS F	—	—	—	—	—	—	—	—
BVJ	—	—	—	—	—	—	—	—
BFS WI	—	—	—	—	—	—	—	—
BFS CT	—	—	—	—	—	—	—	—
Höhere Handelsschule	—	—	—	—	—	—	—	—
Handelsschule	—	—	—	—	—	—	—	—
Sozialpflegeschule	16	16	—	—	4	4	—	—
Gewerbeschule	—	—	—	—	—	—	—	—
Kinderpflegeschule	—	—	—	—	—	—	—	—
Berufsaufbauschule VZ	—	—	—	—	—	—	—	—
FOS VZ	—	—	—	—	—	—	—	—
Fachschule 1	—	—	—	—	—	—	—	—
Fachschule 2	—	—	—	—	—	—	—	—
Fachschule 3	—	—	—	—	—	—	—	—
Fachschule 4	—	—	—	—	—	—	—	—
Fachschule 5	—	—	—	—	—	—	—	—

3. Hauswirtschaftliche und Sozialpflegerische Berufsschulen

Standort: Neunkirchen, Parkstr. 34

3.1. Schüler nach Schularten, Klassen und Berufsfeldern an HWSBBZ

Berufsschule einschl. BGJ-K		Text.,	Körper-	Haus-	Agrar-	Kondi-	Kondi-	Bäcker	Bäk-	Flei-	Flei-	Hotel-,	Chemie,	ohne	ins-
		Leder	pflge	wirt.	wirt.	tor	to rei-		kerei-	scher	scherei-	Gast-	Physik	Beruf	gesamt
Grundstufe BGJ/K	Klassen	—	—	—	—	—	—	—	—	—	—	—	—	—	—
	Schüler	—	—	—	—	—	—	—	—	—	—	—	—	—	—
Grundstufe TZ	Klassen	1	3	1	—	—	—	2	2	1	2	—	—	2	14
	Schüler	19	55	16	—	—	8	33	34	16	37	—	—	22	240
Fachstufe	Klassen	1	2	3	—	—	—	2	3	1	2	—	—	—	14
	Schüler	19	45	31	—	—	7	44	50	9	36	—	—	—	241
Fachstufe	Klassen	—	3	2	—	—	—	2	3	1	3	—	—	—	14
	Schüler	—	56	28	—	—	—	36	55	13	54	—	—	—	242
Fachstufe	Klassen	—	—	—	—	—	—	—	—	—	—	—	—	—	—
	Schüler	—	—	—	—	—	—	—	—	—	—	—	—	—	—
INSGESAMT	Klassen	2	8	6	—	—	—	6	8	3	7	—	—	2	42
	Schüler	38	156	75	—	—	15	113	139	38	127	—	—	22	723
darunter 2. BS-Tag als Einzeltag	Klassen	2	8	5	—	—	—	—	—	—	—	—	—	—	15
	Schüler	38	156	59	—	—	—	—	—	—	—	—	—	—	253
2. BS-Tag als Block	Klassen	—	—	—	—	—	—	—	—	—	—	—	—	—	—
	Schüler	—	—	—	—	—	—	—	—	—	—	—	—	—	—
Anzahl der neu abgeschlossenen Ausbildungsvertr. in der Klassenstufe	10	—	—	—	—	—	—	—	—	—	—	—	—	218	—
	dar. Ausl.	—	—	—	—	—	—	—	—	—	—	—	—	—	—
	11	—	—	—	—	—	—	—	—	—	—	—	—	—	—
	dar. Ausl.	—	—	—	—	—	—	—	—	—	—	—	—	—	—

3.2. Schüler nach dem letzten bzw. jetzigen Beschäftigungsverhältnis und Beruf

Beruf	Von den Schülern sind (waren)											
	Auszu- bildende		Anlernlinge, Praktikanten		Gesellen, Gehilfen, Facharbeiter		Angestellte, Beamte		nicht berufstätig		Schüler insgesamt	
	m	w	m	w	m	w	m	w	m	w	m	w
Bauberufe	—	—	—	—	—	—	—	—	—	—	—	—
Metallberufe	—	—	—	—	—	—	—	—	—	—	—	—
Elektriker	—	—	—	—	—	—	—	—	—	—	—	—
Kaufm. Berufe	—	—	—	—	—	—	—	1	—	—	—	1
Verwaltungsberufe	—	—	—	—	—	1	—	—	—	—	—	1
Hausw. Berufe	—	—	—	—	—	—	—	—	—	—	—	—
Sonstige	—	—	1	54	—	1	1	3	—	—	2	56
Zusammen	—	—	1	54	—	1	1	3	—	—	2	58

3.3. Teilnehmer nach beruflicher Ausbildung

Teilnehmer	Insgesamt	Davon				
		mit Lehr- oder gleichwertigem Abschluß	mit gelenkter Praktikanten- zeit	mit langjähriger Berufs- erfahrung	mit sonstiger Ausbildung	ohne Berufs- ausbildung
männlich	2	—	1	—	—	1
weiblich	125	5	4	2	—	114
INSGESAMT	127	5	5	2	—	115

3.4. Schüler und Klassen an beruflichen Vollzeitschulen in HWS BBZ

Berufliche Vollzeitschulen		BGS/HS	BVJ	BGJ Ern	BGJ K	BGJ ProI	FS Wirt	SP Sch	KP Sch	FOS SW	FSP/HS	FS HwM	BFS/HW	insgesamt
Einjährige VZ Schule	Klassen	1	1	1	-	-	-	-	-	-	-	-	-	3
	Schüler	27	14	21	-	-	-	-	-	-	-	-	-	62
Zweijährige VZ Schule	Klassen	-	-	-	-	-	-	4	2	3	-	-	-	9
	Schüler	-	-	-	-	-	-	67	32	60	-	-	-	159
davon														
10. Klassenstufe	Klassen	-	-	-	-	-	-	2	1	2	-	-	-	5
	Schüler	-	-	-	-	-	-	37	17	33	-	-	-	87
11. Klassenstufe	Klassen	-	-	-	-	-	-	2	1	1	-	-	-	4
	Schüler	-	-	-	-	-	-	30	15	27	-	-	-	72

3.5. Absolventen des letzten Schuljahres an den beruflichen Schulen nach Schularten

Schulart	Abschlußzeugnis/Abgangszeugnis							
	Schulartspez. Abschluß		darunter Ausländer		ohne Abschluß		darunter Ausländer	
	zus.	weibl.	zus.	weibl.	zus.	weibl.	zus.	weibl.
Berufsschule	196	154	•	•	36	27	-	-
BGJ - schulisch	15	14	•	•	20	16	•	-
BGJ - kooperativ	-	-	-	-	-	-	-	-
BGJ - Profil I	-	-	-	-	-	-	-	-
BGS	14	14	-	-	10	10	•	•
BGS F	-	-	-	-	-	-	-	-
BVJ	12	11	5	5	4	4	-	-
BFS WI	-	-	-	-	-	-	-	-
BFS CT	-	-	-	-	-	-	-	-
Höhere Handelsschule	-	-	-	-	-	-	-	-
Handelsschule	-	-	-	-	-	-	-	-
Sozialpflegeschule	28	28	•	•	3	3	•	•
Gewerbeschule	-	-	-	-	-	-	-	-
Kinderpflegeschule	6	6	-	-	•	•	-	-
Berufsaufbauschule VZ	-	-	-	-	-	-	-	-
FOS VZ	24	23	-	-	4	4	-	-
Fachschule 1	-	-	-	-	-	-	-	-
Fachschule 2	-	-	-	-	-	-	-	-
Fachschule 3	-	-	-	-	-	-	-	-
Fachschule 4	-	-	-	-	-	-	-	-
Fachschule 5	-	-	-	-	-	-	-	-

3. Hauswirtschaftliche und Sozialpflegerische Berufsschulen

Standort: Lebach, Friedensstr. 4

3.1. Schüler nach Schularten, Klassen und Berufsfeldern an HWSBBZ

Berufsschule einschl. BGJ-K		Text., Leder	Körper- pflege	Haus- wirt.	Agrar- wirt.	Kondi- tor	Kondi- torei- verk.	Bäcker	Bäk- kerei- verk.	Flei- scher	Flei- scherei- verk.	Hotel- Gast- gew.	Chemie, Physik	ohne Beruf	ins- gesamt
Grundstufe BGJ/K	Klassen	-	-	-	-	-	-	-	-	-	-	-	-	-	-
	Schüler	-	-	-	-	-	-	-	-	-	-	-	-	-	-
Grundstufe TZ	Klassen	-	-	-	-	-	-	-	-	-	-	-	-	-	-
	Schüler	-	-	-	-	-	-	-	-	-	-	-	-	-	-
Fachstufe	Klassen	-	-	-	-	-	-	-	-	-	-	-	-	-	-
	Schüler	-	-	-	-	-	-	-	-	-	-	-	-	-	-
Fachstufe	Klassen	-	-	-	-	-	-	-	-	-	-	-	-	-	-
	Schüler	-	-	-	-	-	-	-	-	-	-	-	-	-	-
Fachstufe	Klassen	-	-	-	-	-	-	-	-	-	-	-	-	-	-
	Schüler	-	-	-	-	-	-	-	-	-	-	-	-	-	-
Fachstufe	Klassen	-	-	-	-	-	-	-	-	-	-	-	-	-	-
	Schüler	-	-	-	-	-	-	-	-	-	-	-	-	-	-
Fachstufe	Klassen	-	-	-	-	-	-	-	-	-	-	-	-	-	-
	Schüler	-	-	-	-	-	-	-	-	-	-	-	-	-	-
Klassenstufe 13	Klassen	-	-	-	-	-	-	-	-	-	-	-	-	-	-
	Schüler	-	-	-	-	-	-	-	-	-	-	-	-	-	-
INSGESAMT	Klassen	-	-	-	-	-	-	-	-	-	-	-	-	-	-
	Schüler	-	-	-	-	-	-	-	-	-	-	-	-	-	-
darunter 2. BS-Tag als Einzeltag	Klassen	-	-	-	-	-	-	-	-	-	-	-	-	-	-
	Schüler	-	-	-	-	-	-	-	-	-	-	-	-	-	-
2. BS-Tag als Block	Klassen	-	-	-	-	-	-	-	-	-	-	-	-	-	-
	Schüler	-	-	-	-	-	-	-	-	-	-	-	-	-	-
Anzahl der neu abgeschlossenen	10	-	-	-	-	-	-	-	-	-	-	-	-	-	-
	dar.Ausl.	-	-	-	-	-	-	-	-	-	-	-	-	-	-
Ausbildungsvertr. in der Klassenstufe	11	-	-	-	-	-	-	-	-	-	-	-	-	-	-
	dar.Ausl.	-	-	-	-	-	-	-	-	-	-	-	-	-	-

Kein Nachweis möglich

3.2. Schüler nach dem letzten bzw. jetzigen Beschäftigungsverhältnis und Beruf

Beruf	Von den Schülern sind (waren)												
	Auszu- bildende		Anlernlinge, Praktikanten		Gesellen, Gehilfen, Facharbeiter		Angestellte, Beamte		nicht berufstätig		Schüler insgesamt		
	m	w	m	w	m	w	m	w	m	w	m	w	
Bauberufe	-	-	-	-	-	-	-	-	-	-	-	-	-
Metallberufe	-	-	-	-	-	-	-	-	-	-	-	-	-
Elektriker	-	-	-	-	-	-	-	-	-	-	-	-	-
Kaufm. Berufe	-	-	-	-	-	-	-	-	-	-	-	-	-
Verwaltungsberufe	-	-	-	-	-	-	-	-	-	-	-	-	-
Hausw. Berufe	-	-	-	-	-	-	-	-	-	-	-	-	-
Sonstige	-	-	-	-	-	-	-	-	-	-	-	5	37
Zusammen	-	-	-	-	-	-	-	-	-	-	-	5	37

3.3. Teilnehmer nach beruflicher Ausbildung

Teilnehmer	Insgesamt	Davon				
		mit Lehr- oder gleichwertigem Abschluß	mit gelenkter Praktikanten- zeit	mit langjähriger Berufs- erfahrung	mit sonstiger Ausbildung	ohne Berufs- ausbildung
männlich	-	-	-	-	-	-
weiblich	-	-	-	-	-	-
INSGESAMT	-	-	-	-	-	-

3.4. Schüler und Klassen an beruflichen Vollzeitschulen in HWS BBZ

Berufliche Vollzeitschulen		BGS/HS	BGS/F	BGJ Ern	BGJ K	BGJ ProI	FS Wirt	SP Sch	KP Sch	FOS SW	FSP/HS	FS HwM	BFS/HW	insgesamt
Einjährige VZ Schule	Klassen	1	—	1	—	—	—	—	—	—	—	—	—	2
	Schüler	15	—	10	—	—	—	—	—	—	—	—	—	25
Zweijährige VZ Schule	Klassen	—	—	—	—	—	—	2	—	2	—	—	—	4
	Schüler	—	—	—	—	—	—	40	—	42	—	—	—	82
davon														
10. Klassenstufe	Klassen	—	—	—	—	—	—	1	—	1	—	—	—	2
	Schüler	—	—	—	—	—	—	23	—	25	—	—	—	48
11. Klassenstufe	Klassen	—	—	—	—	—	—	1	—	1	—	—	—	2
	Schüler	—	—	—	—	—	—	17	—	17	—	—	—	34

3.5. Absolventen des letzten Schuljahres an den beruflichen Schulen nach Schularten

Schulart	Abschlußzeugnis/Abgangszeugnis							
	Schulartspez. Abschluß		darunter Ausländer		ohne Abschluß		darunter Ausländer	
	zus.	weibl.	zus.	weibl.	zus.	weibl.	zus.	weibl.
Berufsschule	—	—	—	—	—	—	—	—
BGJ - schulisch	6	5	—	—	6	4	—	—
BGJ - kooperativ	—	—	—	—	—	—	—	—
BGJ - Profil I	—	—	—	—	—	—	—	—
BGS	9	9	—	—	3	3	—	—
BGS F	—	—	—	—	—	—	—	—
BVJ	—	—	—	—	—	—	—	—
BFS WI	—	—	—	—	—	—	—	—
BFS CT	—	—	—	—	—	—	—	—
Höhere Handelsschule	—	—	—	—	—	—	—	—
Handelsschule	—	—	—	—	—	—	—	—
Sozialpflegeschule	10	10	—	—	—	—	—	—
Gewerbeschule	—	—	—	—	—	—	—	—
Kinderpflegeschule	6	6	—	—	—	—	—	—
Berufsaufbauschule VZ	—	—	—	—	—	—	—	—
FOS VZ	—	—	—	—	—	—	—	—
Fachschule 1	—	—	—	—	—	—	—	—
Fachschule 2	—	—	—	—	—	—	—	—
Fachschule 3	—	—	—	—	—	—	—	—
Fachschule 4	—	—	—	—	—	—	—	—
Fachschule 5	—	—	—	—	—	—	—	—

3. Hauswirtschaftliche und Sozialpflegerische Berufsschulen

Standort: Homburg, Richard-Wagner-Straße

3.1. Schüler nach Schularten, Klassen und Berufsfeldern an HWSBBZ

Berufsschule einschl. BGJ-K		Text., Leder	Körper- pflege	Haus- wirt.	Agrar- wirt.	Kondi- tor	Kondi- torei- verk.	Bäcker	Bäk- kere- verk.	Flei- scher	Flei- scherei- verk.	Hotel-, Gast- gew.	Chemie, Physik	ohne Beruf	ins- gesamt
Grundstufe BGJ/K	Klassen	--	--	--	--	--	--	--	--	--	--	--	--	--	--
	Schüler	--	--	--	--	--	--	--	--	--	--	--	--	--	--
Grundstufe TZ	Klassen	--	1	--	--	--	--	1	--	1	--	--	--	--	3
	Schüler	--	21	--	--	--	--	18	--	11	--	--	--	--	50
Fachstufe	Klassen	--	1	--	--	--	--	1	--	1	--	--	--	--	3
	Schüler	--	21	--	--	--	--	13	--	18	--	--	--	--	52
Fachstufe	Klassen	--	1	--	--	--	--	1	--	1	--	--	--	--	3
	Schüler	--	19	--	--	--	--	25	--	20	--	--	--	--	64
Fachstufe	Klassen	--	--	--	--	--	--	--	--	--	--	--	--	--	--
	Schüler	--	--	--	--	--	--	--	--	--	--	--	--	--	--
INSGESAMT	Klassen	--	3	--	--	--	--	3	--	3	--	--	--	--	9
	Schüler	--	61	--	--	--	--	56	--	49	--	--	--	--	166
darunter 2. BS-Tag als Einzeltag	Klassen	--	--	--	--	--	--	--	--	--	--	--	--	--	--
	Schüler	--	--	--	--	--	--	--	--	--	--	--	--	--	--
2. BS-Tag als Block	Klassen	--	--	--	--	--	--	--	--	--	--	--	--	--	--
	Schüler	--	--	--	--	--	--	--	--	--	--	--	--	--	--
Anzahl der neu abgeschl. Aus- bildungsverträge in der Klassenstufe	10	--	--	--	--	--	--	--	--	--	--	--	--	46	--
	dar. Ausl.	--	--	--	--	--	--	--	--	--	--	--	--	--	--
	11	--	--	--	--	--	--	--	--	--	--	--	--	--	--
	dar. Ausl.	--	--	--	--	--	--	--	--	--	--	--	--	--	--

3.2. Schüler nach dem letzten bzw. jetzigen Beschäftigungsverhältnis und Beruf

Beruf	Von den Schülern sind (waren)											
	Auszu- bildende		Anlernlinge, Praktikanten		Gesellen, Gehilfen, Facharbeiter		Angestellte, Beamte		nicht berufstätig		Schüler insgesamt	
	m	w	m	w	m	w	m	w	m	w	m	w
Bauberufe	--	--	--	--	--	--	--	--	--	--	--	--
Metallberufe	--	--	--	--	--	--	--	--	--	--	--	--
Elektriker	--	--	--	--	--	--	--	--	--	--	--	--
Kaufm. Berufe	--	--	--	--	Kein Nachweis möglich				--	--	--	--
Verwaltungsberufe	--	--	--	--					--	--	--	--
Hausw. Berufe	--	--	--	--	--	--	--	--	--	--	--	--
Sonstige	--	--	--	--	--	--	--	--	--	--	--	--
Zusammen	--	--	--	--	--	--	--	--	--	--	--	--

3.3. Teilnehmer nach beruflicher Ausbildung

Teilnehmer	Insgesamt	Davon				
		mit Lehr- oder gleichwertigem Abschluß	mit gelenkter Praktikanten- zeit	mit langjähriger Berufs- erfahrung	mit sonstiger Ausbildung	ohne Berufs- ausbildung
männlich	--	--	--	--	--	--
weiblich	--	--	--	--	--	--
INSGESAMT	--	--	--	--	--	--

3.4. Schüler und Klassen an beruflichen Vollzeitschulen in HWS BBZ

Berufliche Vollzeitschulen		BGS/HS	BVJ	BGJ Ern	BGJ K	BGJ Prof	FS Wirt	SP Sch	KP Sch	FOS SW	FSP/HS	FS HwM	BFS/HW	insgesamt
Einjährige VZ Schule	Klassen	2	2	-	-	-	-	-	-	-	-	-	-	4
	Schüler	26	19	-	-	-	-	-	-	-	-	-	-	45
Zweijährige VZ Schule	Klassen	-	-	-	-	-	-	4	-	-	-	-	-	4
	Schüler	-	-	-	-	-	-	91	-	-	-	-	-	91
davon														
10. Klassenstufe	Klassen	-	-	-	-	-	-	2	-	-	-	-	-	2
	Schüler	-	-	-	-	-	-	47	-	-	-	-	-	47
11. Klassenstufe	Klassen	-	-	-	-	-	-	2	-	-	-	-	-	2
	Schüler	-	-	-	-	-	-	44	-	-	-	-	-	44

3.5. Absolventen des letzten Schuljahres an den beruflichen Schulen nach Schularten

Schulart	Abschlußzeugnis/Abgangszeugnis							
	Schulartspez. Abschluß		darunter Ausländer		ohne Abschluß		darunter Ausländer	
	zus.	weibl.	zus.	weibl.	zus.	weibl.	zus.	weibl.
Berufsschule	72	24	-	-	3	3	-	-
BGJ - schulisch	-	-	-	-	-	-	-	-
BGJ - kooperativ	-	-	-	-	-	-	-	-
BGJ - Profil I	-	-	-	-	-	-	-	-
BGS	24	23	3	3	-	-	-	-
BGS F	-	-	-	-	-	-	-	-
BVJ	26	9	-	-	-	-	-	-
BFS WI	-	-	-	-	-	-	-	-
BFS CT	-	-	-	-	-	-	-	-
Höhere Handelsschule	-	-	-	-	-	-	-	-
Handelsschule	-	-	-	-	-	-	-	-
Sozialpflegeschule	34	29	5	4	5	4	3	3
Gewerbeschule	-	-	-	-	-	-	-	-
Kinderpflegeschule	-	-	-	-	-	-	-	-
Berufsaufbauschule VZ	-	-	-	-	-	-	-	-
FOS VZ	-	-	-	-	-	-	-	-
Fachschule 1	-	-	-	-	-	-	-	-
Fachschule 2	-	-	-	-	-	-	-	-
Fachschule 3	-	-	-	-	-	-	-	-
Fachschule 4	-	-	-	-	-	-	-	-
Fachschule 5	-	-	-	-	-	-	-	-

3. Hauswirtschaftliche und Sozialpflegerische Berufsschulen

Standort: St. Ingbert, Im Schmelzerwald 4

3.1. Schüler nach Schularten, Klassen und Berufsfeldern an HWSBBZ

Berufsschule einschl. BGJ-K		Text., Leder	Körper- pflege	Haus- wirt.	Agrar- wirt.	Kondi- tor	Kondi- torei- verk.	Bäcker	Bäk- kere- verk.	Flei- scher	Flei- scherei- verk.	Hotel-, Gast- gew.	Chemie, Physik	ohne Beruf	ins- gesamt
Grundstufe BGJ/K	Klassen	-	-	-	-	-	-	-	-	-	-	-	-	-	-
	Schüler	-	-	-	-	-	-	-	-	-	-	-	-	-	-
Grundstufe TZ	Klassen	-	1	-	-	-	-	-	-	-	-	-	-	-	1
	Schüler	-	23	-	-	-	-	-	-	-	-	-	-	-	23
Fachstufe	Klassen	-	2	-	-	-	-	-	-	-	-	-	-	-	2
	Schüler	-	30	-	-	-	-	-	-	-	-	-	-	-	30
Fachstufe	Klassen	-	2	-	-	-	-	-	-	-	-	-	-	-	2
	Schüler	-	23	-	-	-	-	-	-	-	-	-	-	-	23
Fachstufe	Klassen	-	-	-	-	-	-	-	-	-	-	-	-	-	-
	Schüler	-	-	-	-	-	-	-	-	-	-	-	-	-	-
Klassenstufe 13	Klassen	-	-	-	-	-	-	-	-	-	-	-	-	-	-
	Schüler	-	-	-	-	-	-	-	-	-	-	-	-	-	-
INSGESAMT	Klassen	-	5	-	-	-	-	-	-	-	-	-	-	-	5
	Schüler	-	76	-	-	-	-	-	-	-	-	-	-	-	76
darunter 2. BS-Tag als Einzeltag	Klassen	-	5	-	-	-	-	-	-	-	-	-	-	-	5
	Schüler	-	76	-	-	-	-	-	-	-	-	-	-	-	76
2. BS-Tag als Block	Klassen	-	-	-	-	-	-	-	-	-	-	-	-	-	-
	Schüler	-	-	-	-	-	-	-	-	-	-	-	-	-	-
Anzahl der neu abgeschl. Aus- bildungsverträge in der Klassenstufe	10	-	-	-	-	-	-	-	-	-	-	-	-	23	-
	dar. Ausl.	-	-	-	-	-	-	-	-	-	-	-	-	-	-
	11	-	-	-	-	-	-	-	-	-	-	-	-	-	-
	dar. Ausl.	-	-	-	-	-	-	-	-	-	-	-	-	-	-

3.2. Schüler nach dem letzten bzw. jetzigen Beschäftigungsverhältnis und Beruf

Beruf	Von den Schülern sind (waren)													
	Auszu- bildende		Anlernlinge, Praktikanten		Gesellen, Gehilfen, Facharbeiter		Angestellte, Beamte		nicht berufstätig		Schüler insgesamt			
	m	w	m	w	m	w	m	w	m	w	m	w		
Bauberufe	-	-	-	-	-	-	-	-	-	-	-	-		
Metallberufe	-	-	-	-	-	-	-	-	-	-	-	-		
Elektriker	-	-	-	-	-	-	-	-	-	-	-	-		
Kaufm. Berufe	-	-	-	-	Kein Nachweis möglich						-	-	-	-
Verwaltungsberufe	-	-	-	-	-	-	-	-	-	-	-	-		
Hausw. Berufe	-	-	-	-	-	-	-	-	-	-	-	-		
Sonstige	-	-	-	-	-	-	-	-	-	-	-	-		
Zusammen	-	-	-	-	-	-	-	-	-	-	-	-		

3.3. Teilnehmer nach beruflicher Ausbildung

Teilnehmer	Insgesamt	Davon				
		mit Lehr- oder gleichwertigem Abschluß	mit gelenkter Praktikanten- zeit	mit langjähriger Berufs- erfahrung	mit sonstiger Ausbildung	ohne Berufs- ausbildung
männlich	-	-	-	-	-	-
weiblich	-	-	-	-	-	-
INSGESAMT	-	-	-	-	-	-

3.4. Schüler und Klassen an beruflichen Vollzeitschulen in HWS BBZ

Berufliche Vollzeitschulen		BGS/HS	BVJ	BGJ Ern	BGJ K	BGJ ProI	FS Wirt	SP Sch	KP Sch	FOS SW	FSP/HS	FS HwM	BFS/HW	insgesamt
Einjährige VZ Schule	Klassen	1	1	–	–	–	–	–	–	–	–	–	–	2
	Schüler	11	12	–	–	–	–	–	–	–	–	–	–	23
Zweijährige VZ Schule	Klassen	–	–	–	–	–	–	4	–	–	–	–	–	4
	Schüler	–	–	–	–	–	–	60	–	–	–	–	–	60
davon														
10. Klassenstufe	Klassen	–	–	–	–	–	–	2	–	–	–	–	–	2
	Schüler	–	–	–	–	–	–	31	–	–	–	–	–	31
11. Klassenstufe	Klassen	–	–	–	–	–	–	2	–	–	–	–	–	2
	Schüler	–	–	–	–	–	–	29	–	–	–	–	–	29

3.5. Absolventen des letzten Schuljahres an den beruflichen Schulen nach Schularten

Schulart	Abschlußzeugnis/ Abgangszeugnis							
	Schulartspez. Abschluß		darunter Ausländer		ohne Abschluß		darunter Ausländer	
	zus.	weibl.	zus.	weibl.	zus.	weibl.	zus.	weibl.
Berufsschule	19	19	•	•	9	9	3	3
BGJ - schulisch	–	–	–	–	–	–	–	–
BGJ - kooperativ	–	–	–	–	–	–	–	–
BGJ - Profil I	–	–	–	–	–	–	–	–
BGS	11	11	•	•	9	9	–	–
BGS F	–	–	–	–	–	–	–	–
BVJ	10	9	•	•	•	•	–	–
BFS WI	–	–	–	–	–	–	–	–
BFS CT	–	–	–	–	–	–	–	–
Höhere Handelsschule	–	–	–	–	–	–	–	–
Handelsschule	–	–	–	–	–	–	–	–
Sozialpflegeschule	23	22	•	•	•	•	–	–
Gewerbeschule	–	–	–	–	–	–	–	–
Kinderpflegeschule	–	–	–	–	–	–	–	–
Berufsaufbauschule VZ	–	–	–	–	–	–	–	–
FOS VZ	–	–	–	–	–	–	–	–
Fachschule 1	–	–	–	–	–	–	–	–
Fachschule 2	–	–	–	–	–	–	–	–
Fachschule 3	–	–	–	–	–	–	–	–
Fachschule 4	–	–	–	–	–	–	–	–
Fachschule 5	–	–	–	–	–	–	–	–

3. Hauswirtschaftliche und Sozialpflegerische Berufsschulen

Standort: Saarlouis, Zeughausstr. 25

3.1. Schüler nach Schularten, Klassen und Berufsfeldern an HWSBBZ

Berufsschule einschl. BGJ-K		Text., Leder	Körper- pflege	Haus- wirt.	Agrar- wirt.	Kondi- tor	Kondi- torei- verk.	Bäcker	Bäk- kerei- verk.	Flei- scher	Flei- scherei- verk.	Hotel-, Gast- gew.	Chemie, Physik	ohne Beruf	ins- gesamt
Grundstufe BGJ/K	Klassen	—	—	—	—	—	—	—	—	—	—	—	—	—	—
	Schüler	—	—	—	—	—	—	—	—	—	—	—	—	—	—
Grundstufe TZ	Klassen	1	4	2	—	—	—	3	2	1	2	—	—	—	15
Klassenstufe 10	Schüler	19	78	19	—	—	—	58	46	10	31	—	—	—	261
Fachstufe	Klassen	2	4	2	—	—	—	2	2	1	2	—	—	—	15
Klassenstufe 11	Schüler	26	85	30	—	—	—	50	48	22	37	—	—	—	298
Fachstufe	Klassen	1	3	1	—	—	—	2	3	1	2	—	—	—	13
Klassenstufe 12	Schüler	19	65	20	—	—	—	42	59	21	36	—	—	—	262
Fachstufe	Klassen	—	—	—	—	—	—	—	—	—	—	—	—	—	—
Klassenstufe 13	Schüler	—	—	—	—	—	—	—	—	—	—	—	—	—	—
INSGESAMT	Klassen	4	11	5	—	—	—	7	7	3	6	—	—	—	43
	Schüler	64	228	69	—	—	—	150	153	53	104	—	—	—	821
darunter 2. BS-Tag als Einzeltag	Klassen	4	11	5	—	—	—	—	—	—	—	—	—	—	20
	Schüler	64	228	69	—	—	—	—	—	—	—	—	—	—	361
2. BS-Tag als Block	Klassen	—	—	—	—	—	—	—	—	—	—	—	—	—	—
	Schüler	—	—	—	—	—	—	—	—	—	—	—	—	—	—
Anzahl der neu abgeschl. Aus- bildungsverträge in der Klassenstufe	10 dar. Ausl. 11 dar. Ausl.	—	—	—	—	—	—	—	—	—	—	—	—	229	—
	—	—	—	—	—	—	—	—	—	—	—	—	—	23	—

3.2. Schüler nach dem letzten bzw. jetzigen Beschäftigungsverhältnis und Beruf

Beruf	Von den Schülern sind (waren)												
	Auszu- bildende		Anlernende, Praktikanten		Gesellen, Gehilfen, Facharbeiter		Angestellte, Beamte		nicht berufstätig		Schüler insgesamt		
	m	w	m	w	m	w	m	w	m	w	m	w	
Bauberufe	—	—	—	—	—	—	—	—	—	—	—	—	
Metallberufe	—	—	—	—	—	—	—	—	—	—	—	—	
Elektriker	—	—	—	—	—	—	—	—	—	—	—	—	
Kaufm. Berufe	—	4	—	—	—	—	—	—	—	—	—	4	
Verwaltungsberufe	—	—	—	—	—	—	—	—	—	—	—	—	
Hausw. Berufe	—	—	—	—	—	—	—	—	—	—	—	—	
Sonstige	—	—	—	—	—	—	—	—	6	71	—	71	
Zusammen	—	4	—	—	—	—	—	3	—	6	71	9	75

3.3. Teilnehmer nach beruflicher Ausbildung

Teilnehmer	Insgesamt	Davon				
		mit Lehr- oder gleichwertigem Abschluß	mit gelenkter Praktikanten- zeit	mit langjähriger Berufs- erfahrung	mit sonstiger Ausbildung	ohne Berufs- ausbildung
männlich	1	—	1	—	—	—
weiblich	85	2	83	—	—	—
INSGESAMT	86	2	84	—	—	—

3.4. Schüler und Klassen an beruflichen Vollzeitschulen in HWS BBZ

Berufliche Vollzeitschulen		BGS/HS	BVJ	BGJ Ern	BGJ K	BGJ Pro I	FS Wirt	SP Sch	KP Sch	FOS SW	FSP/HS	FS HwM	BFS/HW	insgesamt
Einjährige	Klassen	2	—	—	—	—	—	—	—	—	—	—	—	2
VZ Schule	Schüler	37	—	—	—	—	—	—	—	—	—	—	—	37
Zweijährige	Klassen	—	—	—	—	—	—	4	—	4	4	—	—	12
VZ Schule	Schüler	—	—	—	—	—	—	86	—	84	86	—	—	256
davon														
10. Klassenstufe	Klassen	—	—	—	—	—	—	2	—	2	2	—	—	6
	Schüler	—	—	—	—	—	—	54	—	49	47	—	—	150
11. Klassenstufe	Klassen	—	—	—	—	—	—	2	—	2	2	—	—	6
	Schüler	—	—	—	—	—	—	32	—	35	39	—	—	106

3.5. Absolventen des letzten Schuljahres an den beruflichen Schulen nach Schularten

Schulart	Abschlußzeugnis/Abgangszeugnis							
	Schulartspez. Abschluß		darunter Ausländer		ohne Abschluß		darunter Ausländer	
	zus.	weibl.	zus.	weibl.	zus.	weibl.	zus.	weibl.
Berufsschule	241	181	11	7	43	27	•	•
BGJ - schulisch	—	—	—	—	—	—	—	—
BGJ - kooperativ	—	—	—	—	—	—	—	—
BGJ - Profil I	—	—	—	—	—	—	—	—
BGS	40	38	6	6	24	20	5	5
BGS F	—	—	—	—	—	—	—	—
BVJ	—	—	—	—	—	—	—	—
BFS WI	—	—	—	—	—	—	—	—
BFS CT	—	—	—	—	—	—	—	—
Höhere Handelsschule	—	—	—	—	—	—	—	—
Handelsschule	—	—	—	—	—	—	—	—
Sozialpflegeschule	38	35	—	—	9	8	—	—
Gewerbeschule	—	—	—	—	—	—	—	—
Kinderpflegeschule	—	—	—	—	—	—	—	—
Berufsaufbauschule VZ	—	—	—	—	—	—	—	—
FOS VZ	39	36	—	—	5	•	—	—
Fachschule 1	53	•	—	—	—	—	—	—
Fachschule 2	—	—	—	—	—	—	—	—
Fachschule 3	—	—	—	—	—	—	—	—
Fachschule 4	—	—	—	—	—	—	—	—
Fachschule 5	—	—	—	—	—	—	—	—

Hinweise auf Veröffentlichungen aus dem Bereich des Bildungswesens

STATISTIKEN DES BILDUNGSWESENS

1. Ergebnisse laufender Erhebungen – Statistische Berichte

- B I 1, Teil I, „Allgemeinbildende Schulen – Übersicht und Verzeichnis“, erscheint jährlich, zuletzt für das Schuljahr 1989/90
- B I 1, Teil II, „Allgemeinbildende Schulen – Ergebnistabellen“, erscheint jährlich, zuletzt für das Schuljahr 1988/89
- B I 3, „Studien- und Berufswünsche im Saarland“, erscheint jährlich, zuletzt 1989
- B II 1, Teil I, „Berufliche Schulen – Übersicht und Verzeichnis“, erscheint jährlich, zuletzt für das Schuljahr 1989/90
- B II 1, Teil II, „Berufliche Schulen – Ergebnistabellen“, erscheint jährlich, zuletzt für das Schuljahr 1988/89
- B II 5, „Auszubildende 19....“, erscheint jährlich, zuletzt 1989
- B III 1, „Studierende an den Hochschulen des Saarlandes“, erscheint halbjährlich, zuletzt für das Wintersemester 1988/89
- B III 3, „Abschlußprüfungen an den Hochschulen des Saarlandes“, erscheint jährlich, zuletzt für 1987/88
- B III 4, „Personal an den Hochschulen des Saarlandes“, erscheint jährlich, zuletzt für 1988
- B III 5, „Raumbestand an den Hochschulen des Saarlandes“, erschien zuletzt 1987
- B IV 1, „Erwachsenenbildung im Saarland“, erscheint jährlich, zuletzt für das Jahr 1988
- B V 8, „Vorschulerziehung im Saarland“, erscheint jährlich, zuletzt für das Jahr 1989

2. Einzelveröffentlichungen

- Einzelschrift Nr. 39 „Berufliche Bildung im Saarland“, erschienen 1973
- Einzelschrift Nr. 48 „Vorschulerziehung im Saarland“, erschienen 1975
- Einzelschrift Nr. 62 „Allgemeinbildende Schulen im Saarland 1983/84“, erschienen 1983
- Einzelschrift Nr. 69 „Allgemeinbildende Schulen im Saarland 1984/85“, erschienen 1984
- Einzelschrift Nr. 71 „Allgemeinbildende Schulen im Saarland 1985/86“, erschienen 1985
- Einzelschrift Nr. 72 „Allgemeinbildende Schulen im Saarland 1986/87“, erschienen 1986
- Sonderheft Nr. 88 „Kinderspielplätze im Saarland“, erschienen 1974
- Sonderheft Nr. 104 „Studien- und Berufswünsche 1971-1975“, erschienen 1977
- Sonderheft Nr. 138 „Allgemeinbildende Schulen im Saarland 1987/88“, erschienen 1987
- Sonderheft Nr. 141 „Berufliche Schulen im Saarland 1973-1988“, erschienen 1988
- Sonderheft Nr. 142 „Allgemeinbildende Schulen im Saarland 1988/89“, erschienen 1988
- Sonderheft Nr. 145 „Berufliche Schulen im Saarland 1988/89“, erschienen 1989
- Statistischer Bericht B II S „Berufliche Bildung im Saarland – Ergebnisse einer Individualbefragung der Berufsschüler“, erschienen 1976
- B II 6, „Entlassschüler und Ausbildungsnachfrage 19....“, erschienen 1978 bis 1981
- Statistischer Bericht B I/II S „Audiovisuelle Unterrichtsmittel“, erschienen 1976
- Statistischer Bericht B/S, „Bildung im Saarland Grund- und Strukturdaten 1979“, erschienen 1980
- STATISTISCHE NACHRICHTEN – Vierteljahresheft des Statistischen Landesamtes, Heft 1,2/81 „Entlassschüler und Ausbildungsplatznachfrage 1981“, erschienen im Juli 1981
- Heft 4/81 „Studien- und Berufswünsche 1972 bis 1981“, erschienen im Dezember 1981
- Heft 4/84 „Erwachsenenbildung im Saarland 1983“, erschienen 1984
- Heft 4/85 „Berufsausbildung in Betrieb und Schule“, erschienen 1985
- Heft 3/87 „Frauen im saarländischen Bildungssystem“, erschienen 1987
- Heft 2/88 „Entlassschüler und Ausbildungsnachfrage am 20. Mai 1988“, erschienen 1988
- Heft 2/89 „Entlassschüler und Ausbildungsnachfrage am 8. Mai 1989“, erschienen 1989

3. Außerdem Nachweis von Eckdaten in:

- STATISTISCHES HANDBUCH für das Saarland, Kapitel IV, erscheint zweijährlich, zuletzt 1988
- STATISTISCHES TASCHENBUCH für das Saarland, Kapitel IV, erscheint jährlich, zuletzt 1989
- SAARLAND HEUTE – Statistische Kurzinformationen, Kapitel IV, erscheint jährlich, zuletzt 1989
- BILDUNG 8. – Statistische Kurzinformationen, erscheint jährlich, zuletzt 1988/89
- STATISTISCHE NACHRICHTEN – Vierteljahresheft, erscheint vierteljährlich, zuletzt im Oktober 1989

Veröffentlichungen des Statistischen Amtes des Saarlandes

Statistisches Handbuch für das Saarland

1. Ausgabe 1950	*)
2. Ausgabe 1952	Preis 20,- DM
3. Ausgabe 1955	Preis 20,- DM
4. Ausgabe 1958	*)
5. Ausgabe 1963	Preis 30,- DM
6. Ausgabe 1976	*)
7. Ausgabe 1978	Preis 35,- DM
8. Ausgabe 1980	*)
9. Ausgabe 1982	Preis 35,- DM
10. Ausgabe 1984	*)
11. Ausgabe 1986	*)
12. Ausgabe 1988	Preis 35,- DM

Statistisches Taschenbuch für das Saarland

1. Ausgabe 1959	Preis 2,75 DM
2. Ausgabe 1961	*)
3. Ausgabe 1977	Preis 10,- DM
4. Ausgabe 1979	*)
5. Ausgabe 1981	Preis 10,- DM
6. Ausgabe 1983	Preis 12,- DM
7. Ausgabe 1985	Preis 12,- DM
8. Ausgabe 1987	*)

Handbuch Steuern und Finanzen, ab 1987: Öffentliche Finanzen

1. Ausgabe 1970	Preis 8,- DM
2. Ausgabe 1971	Preis 10,- DM
3. Ausgabe 1972	Preis 8,- DM
4. Ausgabe 1973	*)
5. Ausgabe 1974	Preis 10,- DM
6. Ausgabe 1975	*)
7. Ausgabe 1976	Preis 12,- DM
8. Ausgabe 1977	Preis 12,- DM
9. Ausgabe 1978	*)
10. Ausgabe 1979	Preis 12,- DM
11. Ausgabe 1980	Preis 12,- DM
12. Ausgabe 1981	*)
13. Ausgabe 1982	Preis 12,- DM
14. Ausgabe 1983	Preis 12,- DM
15. Ausgabe 1986	Preis 12,- DM
16. Ausgabe 1987	Preis 12,- DM
17. Ausgabe 1988	Preis 12,- DM

Gemeinschaftsveröffentlichungen der Statistischen Landesämter Volkswirtschaftliche Gesamtrechnungen der Länder

Heft 7 – Die Entstehung des Bruttoinlands- produkts in den Ländern Revidierte Ergebnisse 1960 bis 1976	Preis 13,- DM
Heft 8 – Bruttoinlandsprodukt u. Bruttowert- schöpfung der kreisfreien Städte und Landkreise, Revidierte Ergebnisse 1970, 1972 und 1974	Preis 10,- DM
Heft 9 – Entstehung, Verteilung u. Verwendung des Sozialprodukts in den Ländern 1960 bis 1976	Preis 16,- DM
Heft 10 – Bruttoinlandsprodukt und Bruttowert- schöpfung der kreisfreien Städte und Landkreise in der Bundesrepublik Deutschland 1976	Preis 8,- DM
Heft 11 – Die Bruttoanlageinvestitionen in den Ländern der Bundesrepublik Deutschland (Revidierte Ergebnisse 1960 bis 1979)	Preis 10,- DM
Heft 12 – Entstehung, Verteilung u. Verwendung des Sozialproduktes in den Ländern der Bundesrepublik Deutschland 1970 bis 1981	Preis 12,- DM
Heft 13 – Entstehung, Verteilung u. Verwendung des Sozialproduktes in den Ländern der Bundesrepublik Deutschland Revidierte Ergebnisse 1970 bis 1982	Preis 18,- DM
Heft 14 – Bruttowertschöpfung der kreisfreien Städte und Landkreise in der Bundes- republik Deutschland 1980 und 1982	Preis 10,- DM
Heft 15 – Entstehung, Verteilung u. Verwendung des Sozialprodukts in den Ländern der Bundesrepublik Deutschland Revidierte Ergebnisse 1970 bis 1985	Preis 16,- DM
Heft 16 – Bruttowertschöpfung der kreisfreien Städte und Landkreise in der Bundesrepublik Deutschland 1980, 1982 und 1984	Preis 10,- DM
Heft 17 – Anlagevermögen, Anlageinvestitionen und Abschreibungen der Länder der Bundesrepublik Deutschland 1970 bis 1986	Preis 10,- DM
Heft 18 – Bruttowertschöpfung der kreisfreien Städte und Landkreise in der Bundesrepublik Deutschland 1980 und 1986	Preis 11,- DM

*) vergriffen

Einzelschriften zur Statistik des Saarlandes

1	Die Bautätigkeit im Saarland 1948/49	*)	50	Amtliches Gemeindeverzeichnis, 12. Auflage — Stand 01. 01.1974 u. 31. 12. 1974 —	*)
2	Das Personal der Gemeinden und Gemeindeverbände am 31. Dezember 1948	*)	51	Saarländische Krebsdokumentation 1972 - 1974	8,— DM
3	Die Landwirtschaft im Saarland, Ergebnisse der land- u. forstwirtschaftlichen Betriebszählung 1948	*)	52	Strukturverhältnisse im Garten- u. Obstbau — Ergebnisse der Gartenbauerhebung 1972/73 —	8,— DM
4	Berufsberatung und Lehrstellenvermittlung 1950	*)	53	Quellennachweise zur Statistik des Saarlandes	12,— DM
5	Obstbau und Obstertrag, Ergebnisse der Obstbaumzählung 1950	2,— DM	54	Handwerk im Saarland — Ergebnisse der Handwerkszählung 1977	12,— DM
6	Die Gemeinderatswahl am 27. März 1949	2,— DM	55	Periodika	15,— DM
7	Berufsberatung und Lehrstellenvermittlung 1951	*)	56	Bodennutzung und Ernte im Saarland 1978	10,— DM
8	Amtliches Behördenverzeichnis, 1. Ausgabe — Stand Juni 1953 —	*)	57	Amtliches Behördenverzeichnis, 3. Auflage — Stand April 1982 —	*)
9	Das Personal im öffentlichen Dienst am 31. Dezember 1950	2,— DM	58	Besitz- u. Arbeitsverhältnisse der Land- u. Forstwirt- schaft im Saarland 1979 — Ergebnisse der Landwirt- schaftszählung (Teil I)	8,— DM
10	Amtliches Gemeindeverzeichnis (9. Auflage) nach dem Stand am 14. Nov. 1951 u. am 1. Juli 1954	*)	59	Betriebsstruktur in der Landwirtschaft im Saarland 1979 — Ergebnisse der Landwirtschaftszählung 1979 (Teil II)	8,— DM
11	Die Verschulung der Gemeinden u. Gemeindeverbände am 31. Dezember 1952	2,— DM	60	Gemeinde- und Kreisstatistik	8,— DM
12	Der Hochbau 1948 bis 1953	2,— DM	61	Saarländische Krebsdokumentation 1975-1978	*)
13	Das Handwerk — Saarbrücken 1955 —	2,— DM	62	Bundestagswahl am 6. März 1983	10,— DM
14	Bodennutzung und Ernteertrag — Zusammenfassende Darstellung der Bodennutzungs- u. Ernteerhebung bis 1954 —	*)	63	Allgemeinbildende Schulen 1983/84	10,— DM
15	Gemeinde- und Ortslexikon, 1. Lieferung: Alswéiler bis Berschweiler — Saarbrücken 1955 —	2,— DM	64	Einzelhandel im Saarland (Ergebnisse der Handels- u. Gaststättenzählung 1979)	8,— DM
16	Tabellenteil zum Gemeinde- und Ortslexikon — Saarbrücken 1955 —	2,— DM	65	Strukturverhältnisse im Garten- und Obstbau 1982	8,— DM
17	Der Verbrauch von Arbeitnehmerhaushaltungen — Erhebung von Wirtschaftsrechnungen 1951/52 —	2,— DM	66	Zensus im Produzierenden Gewerbe	10,— DM
18	Gemeinde- u. Ortslexikon, 2. Lieferung: Berus bis Bosen — Saarbrücken 1955 —	2,— DM	67	Saarländische Krebsdokumentation 1979-1981	*)
19	Amtliches Behördenverzeichnis, 2. Auflage — Stand Juni 1957 —	3,— DM	68	Kommunal- und Europawahl am 17. Juni 1984 Teil 1: Repräsentative Europawahlstatistik	*)
20	Gemeinde- u. Ortslexikon, 3. Lieferung: Bous/Saar bis Dörrenbach — Saarbrücken 1957 —	3,— DM	69	Teil 2: Endgültige Wahlergebnisse	8,— DM
21	Die Finanzen der Gemeinden und Gemeindeverbände im Rechnungsjahr 1954	3,— DM	70	Gastgewerbe im Saarland	*)
22	Amtliches Gemeindeverzeichnis, 10. Auflage — Stand 06. 06. 1961 u. 30. 06. 1963 —	3,— DM	71	Allgemeinbildende Schulen 1984/85	*)
23	GEMEINDESTATISTIK 1960/61	3,— DM	72	Landtagswahl am 10. März 1985	*)
24	Teil 1: „Bevölkerung u. Erwerbstätigkeit“	3,— DM	73	Teil 1: Repräsentative Landtagswahlstatistik	10,— DM
25	Teil 2: „Gebäude u. Wohnungen“	3,— DM	74	Teil 2: Endgültige Wahlergebnisse	*)
26	Teil 3: „Arbeitsstätten (ohne Landwirtschaft)“	2,— DM	75	Allgemeinbildende Schulen 1985/86	*)
27	Teil 4: „Betriebsstruktur der Landwirtschaft“ und „Gemeindefinanzen“	3,— DM	76	Allgemeinbildende Schulen 1986/87	*)
28	Arbeitsstättenzählung 1961	4,— DM	77	Bundestagswahl am 25. Januar 1987	*)
29	Handel und Gastgewerbe im Saarland — Ergebnisse des Handelszensus 1960 —	4,— DM	78	Teil 1: Repräsentative Wahlstatistik	12,— DM
30	Handwerk Ergebnisse der Handwerkszählung 1963 — Allgemeine Erhebung —	4,— DM	79	Teil 2: Endgültiges Wahlergebnis	12,— DM
31	Volks- und Berufszählung im Saarland 1961 (Tl. I. Textteil — Tl. II. Tabellenteil)	15,— DM	80	Europa- und Kommunalwahl am 18. Juni 1989	12,— DM
32	Das Handwerk/Ergebnisse der Handwerkszählung 1963 — Stichprobenerhebung —	4,— DM	81	Teil 1: Repräsentative Europawahlstatistik	12,— DM
33	Land- u. forstwirtschaftliche Betriebe — Ergebnisse der LZ — Haupterhebung 1960 u. Arbeitskräfteerhebung 1960/61	4,— DM	82	Teil 2: Endgültige Wahlergebnisse	12,— DM
34	Forstwirtschaft im Saarland — Ergebnisse der Forsterhebung 1961 —	4,— DM	83	Gemeindestatistik 1987	12,— DM
35	Gebäude und Wohnungszählung 1968	4,— DM	84	„Bevölkerung und Erwerbstätigkeit“ — Ergebnisse der Volks- und Berufszählung am 25. Mai 1987 —	12,— DM
36	Amtliches Gemeindeverzeichnis, 11. Auflage — Stand 27. 05. 1970 u. 30. 06. 1971 —	6,— DM			
37	Gemeindestatistik 1970 — Bevölkerung und Erwerbstätigkeit —	6,— DM			
38	Personalstrukturuntersuchung im öffentlichen Dienst 1968	6,— DM			
39	Saarländische Krebsdokumentation 1967 — 1971	6,— DM			
40	Berufliche Bildung im Saarland — Eine Untersuchung des berufsbildenden Schulwesens von 1962 bis 1972 —	6,— DM			
41	Volks- u. Berufszählung 1970 — Pendelwanderung im Saarland —	15,— DM			
42	Gemeindestatistik 1970 — Weitere Strukturen	6,— DM			
43	Landwirtschaftliche Betriebe — Ergebnisse der Landwirtschaftszählung 1971 — Gemeindestatistik Teil 1	6,— DM			
44	Nichtlandwirtschaftliche Arbeitsstätten im Saarland am 27. 05. 1970	9,— DM			
45	Volks- u. Berufszählung 1970 — Bevölkerung, Haushalte u. Familien im Saarland	6,— DM			
46	Volks- und Berufszählung 1970 — Erwerbstätigkeit u. Unterhalt der Bevölkerung im Saarland	6,— DM			
47	Betriebsverhältnisse der Land- u. Forstwirtschaft im Saarland 1971 — Teil 1: Betriebe, Rechtsformen, Bodennutzung, Viehhaltung — Ergebnisse der Landwirt- schaftszählung — (Gründerhebung 1971)	6,— DM			
48	Einzelhandel im Saarland	6,— DM			
49	Vorschulziehung im Saarland — eine Untersuchung der Vorschul- u. Kindertageseinrichtungen 1973 —	6,— DM			
50	Landwirtschaftliche Betriebe — Ergebnisse der Landwirt- schaftszählung 1971 — Gemeindestatistik Teil 2 —	6,— DM			

*) vergriffen

Saarland in Zahlen (Sonderhefte)

<p>1 Die saarländische Industrie 1957 *)</p> <p>2 Die Viehwirtschaft im Saarland 1957 1,- DM</p> <p>3 Kommunale Finanzen im Kalenderjahr 1957 1,- DM</p> <p>4 Berufsberatung — Lehrstellenvermittlung 1957 1,- DM</p> <p>5 Die Arbeitskräfte der landwirtschaftlichen Betriebe 1957 1,- DM</p> <p>6 Die eisenschaffende Industrie des Saarlandes (Ende 1958) 1,- DM</p> <p>7 Die saarländische Industrie 1958 1,- DM</p> <p>8 Das saarländische Bauhauptgewerbe 1957/58 *)</p> <p>9 Kommunale Finanzen 1958 *)</p> <p>10 Veranlagte Einkommen 1956 1,- DM</p> <p>11 Körperschaftseinkommen 1956 1,- DM</p> <p>12 Die saarländische Industrie 1959 1,- DM</p> <p>13 Kommunale Finanzen im Kalenderjahr 1959 *)</p> <p>14 Die Straßenverkehrsunfälle in den Jahren 1958 u. 1959 1,- DM</p> <p>15 Der Außenhandel des Saarlandes 1960 1,- DM</p> <p>16 Umsätze und ihre Besteuerung im zweiten Halbjahr 1959 1,- DM</p> <p>17 Die Wahlen im Saarland am 4. Dezember 1960 *)</p> <p>18 Die saarländische Industrie im Jahre 1960 1,- DM</p> <p>19 Schuldenstand von Staat und Gemeinden (Gv.) am 31. März 1960 1,- DM</p> <p>20 Kommunale Finanzen im Kalenderjahr 1960 1,- DM</p> <p>21 Personal im öffentlichen Dienst am 2. Oktober 1960 1,- DM</p> <p>22 Die saarländische Industrie im Jahre 1961 1,- DM</p> <p>23 Umsätze und ihre Besteuerung 1960 1,- DM</p> <p>24 Kommunale Finanzen im Kalenderjahr 1961 1,- DM</p> <p>25 Umsätze und ihre Besteuerung 1961 1,- DM</p> <p>26 Die saarländische Industrie im Jahre 1962 1,- DM</p> <p>27 Kommunale Finanzen im Kalenderjahr 1962 1,- DM</p> <p>28 Der Außenhandel des Saarlandes im Jahre 1962 1,- DM</p> <p>29 Steuerpflichtige Vermögen und Einheitswerte gewerblicher Betriebe 1960 1,- DM</p> <p>30 Die saarländische Industrie im Jahre 1963 *)</p> <p>31 Kommunale Finanzen im Kalenderjahr 1963 1,- DM</p> <p>32 Umsätze und ihre Besteuerung 1962 1,- DM</p> <p>33 Die saarländische Industrie im Jahre 1964 1,- DM</p> <p>34 Lohnsteuerpflichtige Einkommen 1961 1,- DM</p> <p>35 Sozialprodukt des Saarlandes in den Jahren 1960 bis 1964 1,- DM</p> <p>36 Kommunale Finanzen im Kalenderjahr 1964 1,- DM</p> <p>37 Umsätze und ihre Besteuerung 1964 1,- DM</p> <p>38 Die saarländische Industrie im Jahre 1965 *)</p> <p>39 Schuldenstand von Land und Gemeinden (Gv.) am 31. Dezember 1965 *)</p> <p>40 Veranlagte Einkommen und ihre Besteuerung 1961 1,- DM</p> <p>41 Körperschaftsteuerpflichtige Einkommen 1961 1,50 DM</p> <p>42 Kommunale Finanzen im Kalenderjahr 1965 1,50 DM</p> <p>43 Sozialprodukt des Saarlandes/Landeswerte 1960 bis 1965/ Kreiswerte 1961 und 1964 1,50 DM</p> <p>44 Straßenverkehrsunfälle 1965 1,50 DM</p> <p>45 Industrie, Bau, Handwerk und Energiewirtschaft im Jahre 1966 1,50 DM</p> <p>46 Personal im öffentlichen Dienst am 02. 10. 1966 1,50 DM</p> <p>47 Schuldenstand von Land und Gemeinden (Gv.) am 31. Dezember 1966 *)</p> <p>48 Handel und Gastgewerbe im Saarland 1962 bis 1966 1,50 DM</p> <p>49 Der Außenhandel des Saarlandes 1960 bis 1966 1,50 DM</p> <p>50 Steuerpflichtige Vermögen und Einheitswerte gewerblicher Betriebe 1963 2,- DM</p> <p>51 Industrie, Bau, Handwerk und Energiewirtschaft im Jahre 1967 2,- DM</p> <p>52 Lohnsteuerpflichtige Einkommen 1965 2,- DM</p> <p>53 Umsätze und ihre Besteuerung 1966 2,- DM</p> <p>54 Die Straßen des Saarlandes am 1. Januar 1966 2,- DM</p> <p>55 Kommunale Finanzen in den Kalenderjahren 1966 und 1967 2,- DM</p> <p>56 Wohngeld 1964 bis 1967 2,- DM</p> <p>57 Straßenverkehrsunfälle 1967 2,- DM</p> <p>58 Kommunale Finanzen im Kalenderjahr 1968 2,- DM</p> <p>59 Grenzüberschreitender Schiffs- und Güterverkehr auf der Mosel 1964 bis 1968 2,- DM</p> <p>60 Endgültige Ergebnisse der Bundestagswahl im Saarland am 28. 09. 1969 3,- DM</p> <p>61 EWG-Strukturhebung in der Landwirtschaft 1960/67 3,- DM</p> <p>62 Industrie, Bau, Handwerk und Energiewirtschaft im Jahre 1968 2,- DM</p> <p>63 Steuerpflichtige Vermögen und Einheitswerte gewerblicher Betriebe 1966 2,50 DM</p> <p>64 Straßenverkehrsunfälle 1968 und 1969 2,50 DM</p> <p>65 Industrie, Bau, Handwerk und Energiewirtschaft im Jahre 1969 *)</p>	<p>66 Umsätze und ihre Besteuerung 1968 2,50 DM</p> <p>67 Gehalts- und Lohnstrukturerhebung in der gewerblichen Wirtschaft und im Dienstleistungsbereich 1966 *)</p> <p>68 Kommunale Finanzen im Kalenderjahr 1969 3,- DM</p> <p>69 Personal im öffentlichen Dienst am 02. 10. 1969 3,- DM</p> <p>70 Kommunale Finanzplanung 1970 bis 1974 3,- DM</p> <p>71 Güterverkehrsströme im Saarland im Jahre 1969 3,- DM</p> <p>72 Schul- und Hochschulpersonal im öffentlichen Dienst -Ergebnisse der Personalstrukturerhebung vom 2. 10. 1968- 3,- DM</p> <p>73 Gehalts- und Lohnstrukturerhebung im öffentlichen Dienst 1968 3,- DM</p> <p>74 Wasserversorgung und -ableitung im Jahre 1969 3,- DM</p> <p>75 Industrie, Bau, Handwerk und Energiewirtschaft im Jahre 1970 3,- DM</p> <p>76 Die saarländische Wirtschaft im Jahre 1971 (Zahlenspiegel) 3,- DM</p> <p>77 Zensus im produzierenden Gewerbe 1967 — Industrie (ohne Bauindustrie) — 4,- DM</p> <p>78 Industrie, Bau, Handwerk und Energiewirtschaft im Jahre 1971 4,- DM</p> <p>79 Kommunale Finanzen im Kalenderjahr 1970 4,- DM</p> <p>80 Zensus im produzierenden Gewerbe 1967 -Baugewerbe- 4,- DM</p> <p>81 Arbeitsstätten und Beschäftigte im Saarland am 27. Mai 1970 *)</p> <p>82 Umsätze und Ihre Besteuerung 1970 5,- DM</p> <p>83 Endgültige Ergebnisse der Bundestagswahl im Saarland am 19. November 1972 7,- DM</p> <p>84 Die saarländische Wirtschaft im Jahre 1972 (Zahlenspiegel) *)</p> <p>85 Lohnsteuerpflichtige Einkommen 1968 5,- DM</p> <p>86 Kommunale Finanzen im Kalenderjahr 1971 5,- DM</p> <p>87 Industrie, Bau, Handwerk und Energiewirtschaft im Jahre 1972 5,- DM</p> <p>88 Kinderspielplätze im Saarland 1973 5,- DM</p> <p>89 Die saarländische Wirtschaft im Jahre 1973 (Zahlenspiegel) *)</p> <p>90 Die Straßen im Saarland am 1. Januar 1971 5,- DM</p> <p>91 Industrie, Bau, Handwerk und Energiewirtschaft im Jahre 1973 6,- DM</p> <p>92 Kommunale Finanzen im Kalenderjahr 1972 6,- DM</p> <p>93 Die saarländische Wirtschaft im Jahre 1974 (Zahlenspiegel) 6,- DM</p> <p>94 Industrie, Bau, Handwerk und Energiewirtschaft im Jahre 1974 6,- DM</p> <p>95 Straßenverkehrsunfälle 1972 - 1974 8,- DM</p> <p>96 Die saarländische Wirtschaft im Jahre 1975 (Zahlenspiegel) 6,- DM</p> <p>97 Umsätze und ihre Besteuerung 1972 7,- DM</p> <p>98 Kommunale Finanzen im Kalenderjahr 1973 7,- DM</p> <p>99 Industrie, Bau, Handwerk und Energiewirtschaft im Jahre 1975 8,- DM</p> <p>100 Gehalts- und Lohnstrukturerhebung in der gewerblichen Wirtschaft u. im Dienstleistungsbereich 1972 8,- DM</p> <p>101 Endgültige Ergebnisse der Bundestagswahl im Saarland am 3. Oktober 1976 8,- DM</p> <p>102 Industrie, Bau, Handwerk und Energiewirtschaft im Jahre 1976 8,- DM</p> <p>103 Die saarländische Wirtschaft im Jahre 1976 (Zahlenspiegel) *)</p> <p>104 Studien- und Berufswünsche 1971 bis 1975 8,- DM</p> <p>105 Umsätze und ihre Besteuerung 1974 8,- DM</p> <p>106 Straßenverkehrsunfälle 1976 8,- DM</p> <p>107 Die saarländische Wirtschaft im Jahre 1977 8,- DM</p> <p>108 Kommunale Finanzen im Kalenderjahr 1977 8,- DM</p> <p>109 Bergbau u. Verarb. Gewerbe einschl. produzierendes Handwerk (Monatsergebnisse 1977 u. 1978 für Betriebe) 10,- DM</p> <p>110 Viehwirtschaft im Saarland 1978 6,- DM</p> <p>111 Produzierendes Gewerbe 1977 7,- DM</p> <p>112 Personalstand am 30. 06. 1977 - Individualerhebung - 15,- DM</p> <p>113 Produzierendes Gewerbe 1978 7,- DM</p> <p>114 Umsätze und ihre Besteuerung 1976 8,- DM</p> <p>115 Produzierendes Gewerbe 1979 7,- DM</p> <p>116 Produzierendes Gewerbe 1980 *)</p> <p>117 Gehalts- u. Lohnstrukturerhebung in der gewerblichen Wirtschaft u. im Dienstleistungsbereich 1978 8,- DM</p> <p>118 Produzierendes Gewerbe 1981 *)</p> <p>119 Produzierendes Gewerbe 1982 7,- DM</p> <p>120 Straßenverkehrsunfälle 1982 8,- DM</p>
---	---

*) vergriffen

Saarland in Zahlen (Sonderhefte)

121	Arbeitskostenerhebung im Produzierenden Gewerbe und Dienstleistungsbereich 1981	7,- DM
122	Produzierendes Gewerbe 1983	*)
123	Straßenverkehrsunfälle 1983	8,- DM
124	Agrarberichterstattung 1983	*)
125	Morbidität und Mortalität an Bösartigen Neubildungen im Saarland 1982	
	– Jahresbericht des Saarl. Krebsregisters –	9,- DM
126	Produzierendes Gewerbe 1984	7,- DM
127	Straßenverkehrsunfälle 1984	8,- DM
128	Wohngeld 1982 bis 1984	9,- DM
129	Morbidität und Mortalität an Bösartigen Neubildungen im Saarland 1983	
	– Jahresbericht des Saarl. Krebsregisters –	*)
130	Produzierendes Gewerbe 1985	8,- DM
131	Agrarberichterstattung 1985	9,- DM
132	Arbeitskostenerhebung im Produzierenden Gewerbe und Dienstleistungsbereich 1984	7,- DM
133	Morbidität und Mortalität an Bösartigen Neubildungen im Saarland 1984	
	– Jahresbericht des Saarl. Krebsregisters –	10,- DM
134	Umsätze und ihre Besteuerung 1984	10,- DM
135	Straßenverkehrsunfälle 1985	10,- DM
136	Produzierendes Gewerbe 1986	10,- DM
137	Morbidität und Mortalität an Bösartigen Neubildungen im Saarland 1985	
	– Jahresbericht des Saarl. Krebsregisters –	*)
138	Allgemeinbildende Schulen 1987/88	10,- DM
139	Straßenverkehrsunfälle 1986	10,- DM
140	Agrarberichterstattung 1987	10,- DM
141	Berufliche Schulen im Saarland 1973 – 1988	10,- DM
142	Allgemeinbildende Schulen 1988/89	10,- DM
143	Morbidität und Mortalität an Bösartigen Neubildungen im Saarland 1986	
	– Jahresbericht des Saarl. Krebsregisters –	10,- DM
144	Umsätze und ihre Besteuerung 1986	10,- DM
145	Berufliche Schulen im Saarland 1988/89	10,- DM
146	Straßenverkehrsunfälle 1987	10,- DM
147	Agrarberichterstattung 1987 Strukturdaten der Landwirtschaft Teil II Ergänzungs- und Zusatzprogramm	10,- DM
148	Produzierendes Gewerbe 1987	10,- DM
149	Arbeitsstätten und Beschäftigte im Saarland am 25. Mai 1987	12,- DM
150	Allgemeinbildende Schulen 1989/90	10,- DM
151	Morbidität und Mortalität an Bösartigen Neubildungen im Saarland 1987	
	– Jahresbericht des Saarl. Krebsregisters –	12,- DM
152	Berufliche Schulen im Saarland 1989/90	12,- DM

*) vergriffen