


SAARLAND IN ZAHLEN

Arbeitsstätten und Beschäftigte im Saarland am 25. Mai 1987

— Gemeindeergebnisse der Arbeitsstättenzählung 1987 —
mit ausgewählten Landes- und Kreiszahlen

149
1989



Sonderhefte

Statistisches Amt des Saarlandes

**Statistisches Amt
des Saarlandes**
Hardenbergstr. 3
6600 SAARBRÜCKEN

ISBN: 3-88718-055-0
ISSN: 0486-7890 (Saarland in Zahlen)

Verwertung, auch auszugsweise, nur unter Bezugnahme auf das Statistische Amt des Saarlandes gestattet

Vorwort

Im Rahmen der Volkszählung 1987 fand wieder eine allgemeine nichtlandwirtschaftliche Arbeitsstättenzählung statt, die sich im Saarland wie bei der vorangegangenen Erhebung 1970 auf über 43 000 Betriebe und Arbeitsstätten erstreckte. Hauptzweck der Zählung ist die Bereitstellung regional und fachlich tiefgegliederter Ergebnisse, um einem weiten Interessenten- und Nutzerkreis der amtlichen Statistik fundiertes Zahlenmaterial für planerische Entscheidungen zur Verfügung zu stellen.

Diesem Ziel soll der vorliegende Sammelband von Gemeindedaten und Übersichtstabellen dienen. Der Sammelband enthält die Hauptergebnisse in Form der Gemeindeblätter, die als erstes Tabellenwerk aus der maschinellen Datenverarbeitung bundesweit nach einheitlichem Programm gefertigt wurden sowie Übersichtstabellen mit Eckdaten auf Kreis- und Landesebene. Ein weiterer Dokumentationsband mit einem breit angelegten Veröffentlichungstabellenprogramm ist in Vorbereitung.

Die Arbeitsstättenzählung 1987 wurde in der von dem Ltd. Wirtschaftsdirektor Herrmann geleiteten Abteilung "Wirtschaftsstatistiken" durch den Referenten Wirtschafts-Oberrat Dürschmid im Referat "Arbeitsstätten, Umwelt, Sozialprodukt" organisatorisch vorbereitet und durchgeführt. Hier wurde auch die vorliegende Publikation bearbeitet. Ergebnisaufbereitung und Fertigstellung der Tabellen aus fachlicher Sicht einschließlich Endkontrolle oblagen dem Regierungsangestellten Feß samt Mitarbeiterteam; der organisatorisch-technische Teil der maschinellen Datenverarbeitung wurde im wesentlichen von der ZDV-Saar ausgeführt.

Saarbrücken, im Juli 1989

Statistisches Amt des Saarlandes

Josef Mailänder
(Direktor)

INHALTSÜBERSICHT

	Seite
Vorbemerkungen	
Methodische Hinweise und Begriffsdefinitionen	6
Systematik der Wirtschaftszweige (Fassung AZ 1987)	9
Systematisches Schlüsselverzeichnis der Gemeinden des Saarlandes	10
Kartografische Übersicht der Gemeinden	11
Grafik: Arbeitsstätten und Beschäftigte 1970 und 1987, untergliedert nach Wirtschaftsabteilungen ..	12
Ergebnisse	
Tabellen:	
1. Übersichtstabellen mit Landes- und Kreisergebnissen (Eckzahlen):	
1.1. Arbeitsstätten und Beschäftigte nach Wirtschaftsabteilungen im Saarland 1951, 1961, 1970 und 1987	14
1.2. Arbeitsstätten und Beschäftigte nach Kreisen 1970 und 1987	15
1.3. Arbeitsstätten und Beschäftigte nach Stellung im Betrieb und Kreisen 1970 und 1987	16
1.4. Arbeitsstätten und Beschäftigte nach Beschäftigtengrößenklassen und Kreisen 1987	16
1.5. Arbeitsstätten und Beschäftigte nach Wirtschaftsabteilungen und Kreisen 1987	18
2. Gemeindeergebnisse:	
2.1. Arbeitsstätten und Beschäftigte nach Beschäftigtengruppen und Gemeinden 1987	20
2.2. Arbeitsstätten und Beschäftigte nach Beschäftigtengrößenklassen 1987	22
2.3. Arbeitsstätten und Beschäftigte nach Gemeindeteilen 1987	24
2.4. Gemeindeblätter (Arbeitsstätten, Beschäftigte, Lohn- und Gehaltssumme)	34
2.5. Gemeindeblätter, Kreis- und Landesergebnisse	86
Anhang	
– Übersicht zum Veröffentlichungstabellenprogramm	102
– Erhebungsbogen AZ 1987 samt Erläuterungen	103
– Volkszählungsgesetz vom 8. November 1985	109
– Veröffentlichungen des Statistischen Amtes des Saarlandes	113

Vorbemerkungen

Methodische Hinweise und Begriffsdefinitionen

Rechtsgrundlage

Gesetz über eine Volks-, Berufs-, Gebäude-, Wohnungs- und Arbeitsstättenzählung (Volkszählungsgesetz 1987) vom 8. November 1985 (BGBl. I S. 2 078) in Verbindung mit dem Gesetz über die Statistik für Bundeszwecke (BStatG) vom 22. Januar 1987 (BGBl. I S. 462, 565).

Organisation und Durchführung der Zählung

Die Arbeitsstättenzählung 1987 wurde wie auch bei früheren Zählungen üblich im Rahmen der Volkszählung durchgeführt. Stichtag war der 25. Mai 1987. Für die Organisation auf örtlicher Ebene war jeweils die Gemeindeverwaltung zuständig, die ein gesondertes Zählungsbüro errichtete, die Zähler in den einzelnen Zählbezirken einsetzte und die ausgefüllten Erhebungsunterlagen an das Statistische Landesamt zu übermitteln hatte. In einigen Bereichen, z. B. Bundesbahn und Bundespost, Bundeswehr und Bundesgrenzschutz, wurden Sonderregelungen getroffen. Auch bei einigen Großunternehmen und in bestimmten Einzelfällen waren besondere Vereinbarungen mit dem zuständigen Statistischen Landesamt wegen des Zähler-einsatzes und der Lieferung des Erhebungsmaterials erforderlich. Die statistische Aufbereitung der Erhebungsunterlagen und Fertigstellung der Ergebnistabellen oblag dem Statistischen Landesamt sowie der Zentralen Datenverarbeitungsstelle für das Saarland (ZDV-Saar). Die Plausibilitätskontrollen samt Fehlerbereinigung des Datenmaterials sowie die Ergebniserstellung erfolgten nach bundes-einheitlichen EDV-Programmen. Bei der Auswertung und Tabellierung wurden auch maschinelle Verfahren zwecks Geheimhaltung von Einzelangaben angewandt.

Erhebungsbereich (Berichtskreis)

Die Zählung erstreckte sich grundsätzlich auf alle Wirtschaftsbereiche (vgl. Wz.-Systematik), näm-

lich die Sektoren Unternehmen und freie Berufe, Organisationen ohne Erwerbszweck sowie Gebietskörperschaften und Sozialversicherung. Aus dem Bereich Land- und Forstwirtschaft, Fischerei wurden jedoch nur gewerbliche Teilbereiche erfaßt (Betriebe, die steuerlich als Gewerbebetriebe gelten, z. B. gewerbliche Tierhaltung, gewerbliche Gärtnerei); die regulären land- und forstwirtschaftlichen Betriebe sind dagegen nicht eingeschlossen. Private Haushalte zählen ebenfalls nicht als Arbeitsstätten, auch nicht, wenn Hausangestellte oder sonstiges Personal beschäftigt wurden. Dies gilt auch für sogenannte Privatquartiere (private Beherbergungsstätten mit weniger als neun Betten). Nicht erhoben wurden sodann Vertretungen ausländischer Staaten sowie inter- und supranationaler Organisationen im Bundesgebiet. Ferner sind auch Arbeitsstätten mit ausschließlich ehrenamtlichen Beschäftigten, z. B. in Vereinen, in der Zählung nicht enthalten. Ebenso wurden Heimarbeiter nicht gezählt. Baustellen (einschließlich ARGE) sowie Schiffe gelten ebenfalls nicht als Arbeitsstätten; die dort tätigen Personen waren am Sitz des Unternehmens bzw. der betreffenden Hauptniederlassung sowie des Schiffseigners anzugeben.

Erhebungseinheit (Arbeitsstätte)

Als Arbeitsstätte gilt jede örtliche Einheit (ein Grundstück oder eine abgegrenzte Räumlichkeit), in der eine oder mehrere Personen unter einheitlicher Leitung regelmäßig haupt- oder nebenberuflich erwerbstätig sind. Es war somit für jede Betriebseinheit, Werkstätte, Filiale, jede Praxis, Geschäftsstelle, jedes Büro, jede Dienst- oder Verwaltungsstelle einer Behörde für Schulen sowie Einrichtungen der Bahn und Post jeweils ein gesonderter Arbeitsstättenbogen auszufüllen. Auch freiberuflich Tätige sowie Selbständige aller Art – auch wenn sie keine Arbeitnehmer beschäftigten – waren zu zählen, wobei gegebenenfalls die Wohnung als Arbeitsstätte gelten konnte (z. B. ambulante Gewerbetreibende). Ferner wurden die Zivilbediensteten bei Bundeswehr, Grenzschutz und Stationierungstreitkräften in gesonderten Meldungen berücksichtigt.

Darstellungseinheiten (Arbeitsstätten und Unternehmen)

In den Tabellen ist eine Darstellung von Arbeitsstätten (örtlichen Einheiten) sowie Unternehmen (Wirtschaftlichen Einheiten) vorgesehen, die in den Erhebungsbogen erfragt wurden. So werden z.B. für den Bereich des Handwerks vorwiegend Unternehmensdaten nachgewiesen (vgl. Anhang/Übersicht zum Veröffentlichungstabellenprogramm).

Niederlassungsart von Unternehmen

Bei Unternehmen mit mehreren Betrieben bzw. Niederlassungen einschließlich Zweig- oder Geschäftsstellen wird unterschieden zwischen **Hauptniederlassung** (mit Sitz des Unternehmens), von der aus das Unternehmen geleitet wird, und **Zweigniederlassungen**, die räumlich getrennt und rechtlich unselbständig sind. Einbetriebsunternehmen, die praktisch nur aus einer Arbeitsstätte bestehen, werden als **einzige Niederlassung** nachgewiesen; Zweigniederlassungen ausländischer Unternehmen, die nicht einer deutschen Tochtergesellschaft unterstehen, gelten ebenfalls als einzige Arbeitsstätte, d.h. als selbständige Unternehmen.

Ausgewählte Erhebungsmerkmale (Tätige Personen, Arbeitnehmer, Teilzeitbeschäftigte, Löhne und Gehälter)

Das wichtigste Erhebungsmerkmal war die Zahl der **tätigen Personen**. Als Beschäftigte galten alle am Zählungstichtag in der Arbeitsstätte (Betrieb, Geschäftsstelle etc.) tätigen Personen einschließlich der tätigen Inhaber und der mithelfenden Familienangehörigen; dabei waren Voll- und Teilzeitkräfte zu erfassen. Personen mit mehreren (Teilzeit-) Beschäftigungsverhältnissen waren in jeder der betreffenden Arbeitsstätten mitzuzählen. Die **Beschäftigtenzahl** ist somit als Zahl der Beschäftigungsfälle aufzufassen.

Auch Mitarbeiter im Außendienst, Mutterschutz und Erziehungsurlaub, ABM-Beschäftigte, Personal auf Bau- und Montagestellen etc. waren mitzuzählen. Nicht zu erfassen waren Personen im Grundwehrdienst bzw. zivilen Ersatzdienst, im Ausland Beschäftigte, Leiharbeiter, freie Mitarbeiter, Heimarbeiter sowie Vorruhestandsgeldempfänger.

Zu den **Arbeitnehmern** zählen Beamte, Angestellte, Facharbeiter, Gesellen, sonstige Arbeiter und Auszubildende.

Als **Teilzeitbeschäftigte** gelten alle am Stichtag tätigen Personen mit einer kürzeren als der orts-, branchen- oder betriebsüblichen Wochenarbeitszeit. Auch tätige Inhaber und unbezahlt mithelfende Familienangehörige waren entsprechend zu berücksichtigen.

Bei der **Lohn- und Gehaltssumme** für das Jahr 1986 waren alle tariflichen und sonstigen Zulagen, Urlaubsgeld, Zuschüsse aller Art, Gratifikationen, Erfolgsprämien, Erfindergeld, vermögenswirksame Leistungen usf. einzubeziehen. Nicht eingeschlossen sind Pflichtbeiträge der Arbeitgeber zur Sozialversicherung, Zahlungen gem. Kindergeldgesetz, allgemeine soziale Aufwendungen (z.B. für Kantinen), Spesenersatz, Bergmannsprämien, Ruhegelder und Betriebspensionen, Auslösungen im Baugewerbe sowie Umzugskostenvergütungen.

Regionale bzw. wirtschaftssystematische Gliederung

Die regionale Zuordnung der Arbeitsstätte erfolgte nach der tatsächlichen Belegenheit innerhalb des betreffenden Zählbezirks der Gemeinde, die wirtschaftssystematische Zuordnung nach der wirtschaftlichen Tätigkeit dieser Arbeitsstätte, wie sie schwerpunktmäßig nach den Angaben des Auskunftspflichtigen festgestellt wurde. Örtlich ausgelagerte Betriebsteile, z.B. Zentralverwaltung eines Unternehmens des produzierenden Gewerbes, wurden gezielt nach der Funktion (wirtschaftliche Tätigkeit) dieser Arbeitsstätten, also nicht nach dem Schwerpunkt des Gesamtunternehmens zugeordnet, wie es grundsätzlich bei der letzten Zählung maßgeblich war. Neben dieser etwas differenzierteren Zuordnung der Arbeitsstätten ist zu beachten, daß eine verbesserte Systematik der Wirtschaftszweige (Revidierte Ausgabe 1979), Fassung AZ 1987, mit wesentlich ergänzter und geänderter Wirtschaftszweiggliederung zur Anwendung kommt. Diese Systematik umfaßt zehn Wirtschaftsabteilungen, 37 Unterabteilungen, 196 Gruppen, 479 Untergruppen und 651 Klassen bzw. Branchen.

Datenschutz bzw. Geheimhaltung von Einzelangaben

Für den Datenschutz im Rahmen der Volks- und Arbeitsstättenzählung gelten spezielle gesetzliche Bestimmungen (vgl. §§ 14, 15 und 17 VZ-Gesetz). Namen und Adressen von Auskunftspflichtigen werden geheimgehalten.

Einzelangaben in Tabellen werden grundsätzlich eliminiert, d.h. nicht ausgedruckt; Werte für weniger als drei Erhebungseinheiten einschließlich bestimmter Dominanzfälle werden dabei gelöscht bzw. mit größeren Aggregaten zusammengefaßt. Um eine Rückrechnung auszuschließen werden erforderlichenfalls zusätzliche Abdeckpositionen berücksichtigt. In den Gemeindeblättern sind Einzelwerte nur insoweit enthalten, als sie nach den gesetzlichen Regelungen zur Veröffentlichung freigegeben wurden. Ebenso können entsprechende Daten für Gemeindeteile mit 50 und mehr Erhebungseinheiten sowie auf Kreis- und Landesebene veröffentlicht werden. Ausnahmen sind nur für folgende Erhebungseinheiten und -merkmale erlaubt:

- a) für Arbeitsstätten, gegliedert nach Art der wirtschaftlichen Tätigkeit: Zahl der tätigen Personen nach Stellung im Betrieb, Teilzeitkräfte, ausländische Arbeitnehmer (jeweils nach Geschlecht).

- b) für Unternehmen: Wirtschaftszweig, Zahl der inländischen Niederlassungen, tätige Personen nach Stellung im Betrieb (jeweils nach Geschlecht).
- c) für inländische Zweigniederlassungen: Gemeinde (Betriebsort), Wirtschaftszweig, tätige Personen.

Veröffentlichungsprogramm

Die Ergebnisse der Arbeitsstättenzählung 1987 werden durch das Statistische Amt des Saarlandes im Rahmen der üblichen Publikationen der amtlichen Statistik herausgegeben. Zusammengefaßte Ergebnisse und Eckdaten werden in Form von Statistischen Berichten vorgelegt (vgl. Reihe D/AZ-87). Der vorliegende Sammelband enthält vorwiegend Regionalergebnisse und ausgewählte Übersichtstabellen; ein weiterer Dokumentationsband der Reihe Einzelschriften zur Statistik des Saarlandes wird das umfassendere Veröffentlichungstabellenprogramm aufnehmen (vgl. Anhang, Tabellenübersicht). Dieser abschließende Band wird fertiggestellt, sobald die detaillierte Tabellierung einschließlich der Arbeiten zur Geheimhaltung von Einzeldaten abgeschlossen ist. Zusätzliche Sonderveröffentlichungen aus Teilbereichen des übrigen Standard-Aufbereitungstabellenprogramms sind vorgesehen.

Systematik der Wirtschaftszweige
Fassung für die Arbeitsstättenzählung 1987
Übersicht über die Abteilungen und Unterabteilungen

Nummer der WZ 1979	Bezeichnung der Abteilungen und Unterabteilungen
0	Land- und Forstwirtschaft, Fischerei¹⁾
011 bis 014, 051, 074 ³⁾	Land- und Forstwirtschaft, Binnenfischerei, Fischzucht (ohne Dienstleistungen) ²⁾
017, 055, 077 ³⁾	Dienstleistungen auf der land-, forst- und fischwirtschaftlichen Erzeugerstufe
03, 071 ³⁾	Gewerbliche Gärtnerei, gewerbliche Tierhaltung, -zucht und -pflege, Hochsee- und Küstenfischerei
1	Energie- und Wasserversorgung, Bergbau
10	Elektrizitäts-, Gas-, Fernwärme- und Wasserversorgung
11	Bergbau
2	Verarbeitendes Gewerbe
20	Chemische Industrie, Herstellung und Verarbeitung von Spalt- und Brutstoffen, Mineralölverarbeitung
21	Herstellung von Kunststoff- und Gummiwaren
22	Gewinnung und Verarbeitung von Steinen und Erden; Feinkeramik, Glasgewerbe
23	Metallerzeugung und -bearbeitung
24	Stahl-, Maschinen- und Fahrzeugbau; Herstellung von Büromaschinen, Datenverarbeitungsgeräten und -einrichtungen
25	Elektrotechnik, Feinmechanik, Optik; Herstellung von Eisen-, Blech- und Metallwaren, Musikinstrumenten, Sportgeräten, Schmuck; Foto- und Filmlabors
26	Holz-, Papier- und Druckgewerbe
27	Leder-, Textil- und Bekleidungsgewerbe
28/29	Ernährungsgewerbe, Tabakverarbeitung
3	Baugewerbe
30	Bauhauptgewerbe
31	Ausbaugewerbe
4	Handel
40/41	Großhandel
42	Handelvermittlung
43	Einzelhandel
5	Verkehr und Nachrichtenübermittlung⁴⁾
51	Verkehr, Nachrichtenübermittlung (ohne Spedition, Lagerei, Verkehrsvermittlung) ⁴⁾
55	Spedition, Lagerei, Verkehrsvermittlung (Reisebüros)
6	Kreditinstituten und Versicherungsgewerbe⁵⁾
60	Kreditinstitute ⁵⁾
61	Versicherungsgewerbe
65	Mit dem Kredit- und Versicherungsgewerbe verbundene Tätigkeiten
7	Dienstleistungen, soweit von Unternehmen und freien Berufen erbracht⁶⁾
71	Gastgewerbe ⁶⁾
72	Heime (ohne Fremden-, Erholungs- und Ferienheime)
73	Wäscherei, Körperpflege, Fotoateliers u.a. persönliche Dienstleistungen
74	Gebäudereinigung, Abfallbeseitigung u.a. hygienische Einrichtungen
75	Bildung, Wissenschaft, Kultur, Sport, Unterhaltung
76	Verlagsgewerbe
77	Gesundheits- und Veterinärwesen
78	Rechtsberatung, Steuerberatung, Wirtschaftsprüfung und -beratung, technische Beratung und Planung, Werbung, Dienstleistungen für Unternehmen, a.n.g.
79	Dienstleistungen, a.n.g.
8	Organisationen ohne Erwerbszweck⁷⁾
81	Organisationen ohne Erwerbszweck, nicht für Unternehmen tätig ⁸⁾
83	Organisationen ohne Erwerbszweck, für Unternehmen tätig ⁸⁾
9	Gebietskörperschaften und Sozialversicherung⁹⁾
90	Gebietskörperschaften
98	Sozialversicherung, Arbeitsförderung

1) Bei der AZ „Aus Land- und Forstwirtschaft, Fischerei“, da zum Erhebungsbereich der AZ nur „Gewerbliche Gärtnerei, gewerbliche Tierhaltung, -zucht und -pflege, Hochsee- und Küstenfischerei“ sowie „Dienstleistungen auf der land-, forst- und fischereiwirtschaftlichen Erzeugerstufe“ zählen. - 2) Bereichsfremder Wirtschaftszweig der AZ. - 3) in der AZ den Unterabteilungen gleichgestellt. - 4) Einschließlich Bahn und Post sowie WZ 607 „Postscheck- und Postsparkassenämter“. - 5) Ohne WZ 607 „Postscheck- und Postsparkassenämter“, die in der AZ unter WZ 517 „Deutsche Bundespost“ erfaßt werden. - 6) Ohne WZ 711 99 „Privatquartiere“ (d.h. Beherbergungsstätten, die nicht erlaubnispflichtig sind, da sie über weniger als 9 Betten verfügen), die durch AZ nicht erfaßt werden. - 7) Die „Privaten Haushalte“ (WZ 85), die ebenfalls in den Bereich dieser Abteilung der WZ gehören, werden durch die AZ nicht erfaßt. - 8) Ohne bestimmte Anstalten und Einrichtungen; diese siehe unter WZ 8... 5 bis 8... 9 „Besondere nachgewiesene bestimmte Anstalten und Einrichtungen von Organisationen ohne Erwerbszwecke“ und im Anhang. - 9) Die „Vertretungen fremder Staaten, Stationierungstreitkräfte, inter- und supranationale Organisationen mit Behördencharakter“ (WZ 99), die ebenfalls in den Bereich dieser Abteilung der WZ gehören, werden in der AZ gesondert behandelt.

Systematisches Schlüsselverzeichnis für die Gemeinden des Saarlandes

(Stand Volkszählung 1987)

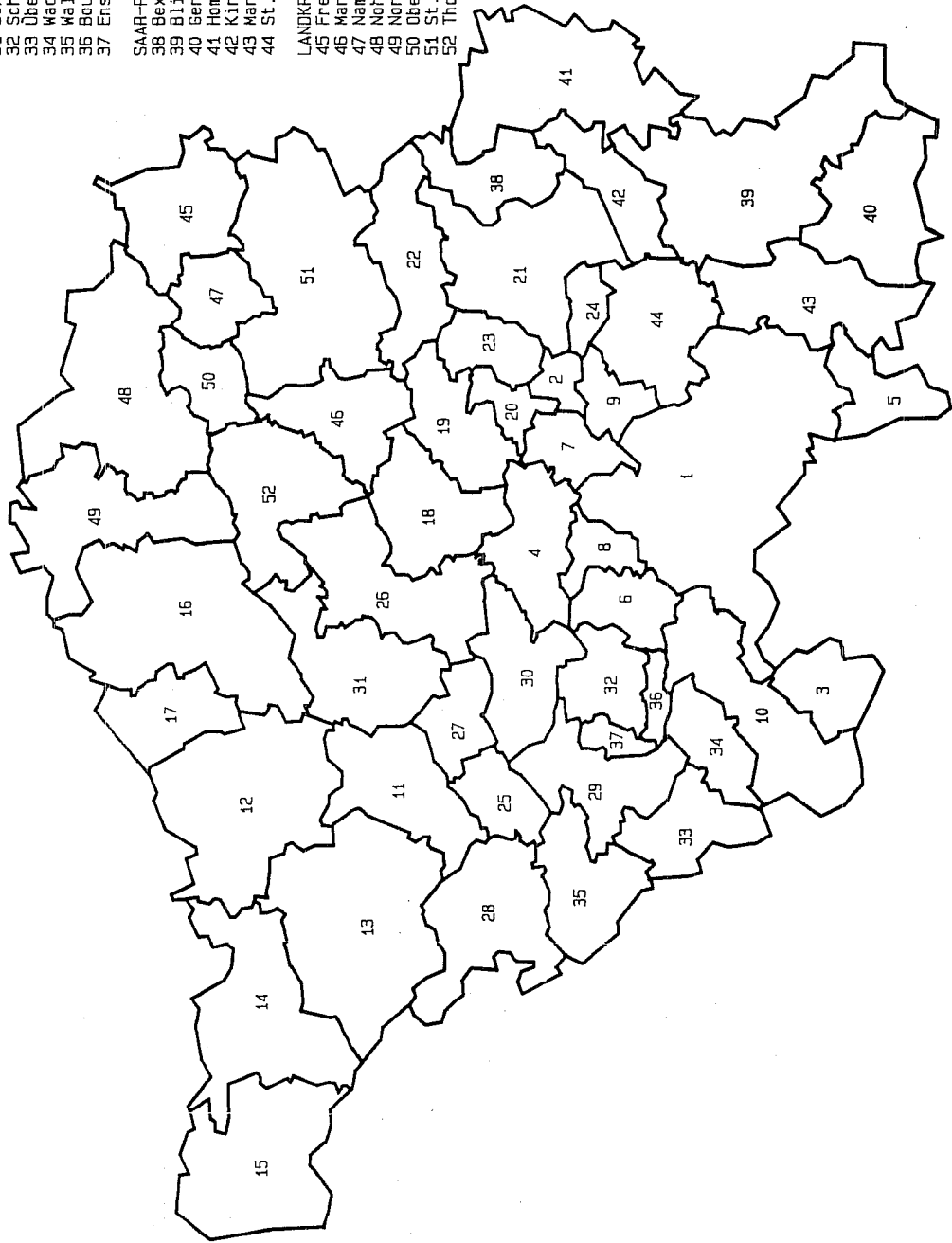
Gemeinde	Gemeindegchlüssel
Stadtverband Saarbrücken	10 0 41
Saarbrücken, Landeshauptstadt	10 0 41 100
Friedrichsthal, Stadt	10 0 41 511
Großrosseln	10 0 41 512
Heusweiler	10 0 41 513
Kleinblittersdorf	10 0 41 514
Püttlingen, Stadt	10 0 41 515
Quierschied	10 0 41 516
Riegelsberg	10 0 41 517
Sulzbach/Saar, Stadt	10 0 41 518
Völklingen, Stadt	10 0 41 519
Landkreis Merzig-Wadern	10 0 42
Beckingen	10 0 42 111
Losheim	10 0 42 112
Merzig, Kreisstadt	10 0 42 113
Mettlach	10 0 42 114
Perl	10 0 42 115
Wadern, Stadt	10 0 42 116
Weiskirchen	10 0 42 117
Landkreis Neunkirchen	10 0 43
Eppelborn	10 0 43 111
Illingen	10 0 43 112
Merchweiler	10 0 43 113
Neunkirchen, Kreisstadt	10 0 43 114
Ottweiler, Stadt	10 0 43 115
Schiffweiler	10 0 43 116
Spiesen-Elversberg	10 0 43 117
Landkreis Saarlouis	10 0 44
Dillingen/Saar, Stadt	10 0 44 111
Lebach, Stadt	10 0 44 112
Nalbach	10 0 44 113
Rehlingen	10 0 44 114
Saarlouis, Kreisstadt	10 0 44 115
Saarwellingen	10 0 44 116
Schmelz	10 0 44 117
Schwalbach	10 0 44 118
Überherrn	10 0 44 119
Wadgassen	10 0 44 120
Wallerfangen	10 0 44 121
Bous	10 0 44 122
Ensdorf	10 0 44 123
Saar-Pfalz-Kreis	10 0 45
Bexbach, Stadt	10 0 45 111
Blieskastel, Stadt	10 0 45 112
Gersheim	10 0 45 113
Homburg, Kreisstadt	10 0 45 114
Kirkel	10 0 45 115
Mandelbachtal	10 0 45 116
St. Ingbert, Stadt	10 0 45 117
Landkreis St. Wendel	10 0 46
Freisen	10 0 46 111
Marpingen	10 0 46 112
Namorn	10 0 46 113
Nohfelden	10 0 46 114
Nonnweiler	10 0 46 115
Oberthal	10 0 46 116
St. Wendel, Kreisstadt	10 0 46 117
Tholey	10 0 46 118

- STADTVERBAND SAARBRÜCKEN
 1 Saarbrücken
 2 Friedrichsthal
 3 Großrosseln
 4 Heusweiler
 5 Kleinblittersdorf
 6 Püttlingen
 7 Quierschied
 8 Riegelsberg
 9 Sulzbach
 10 Völklingen

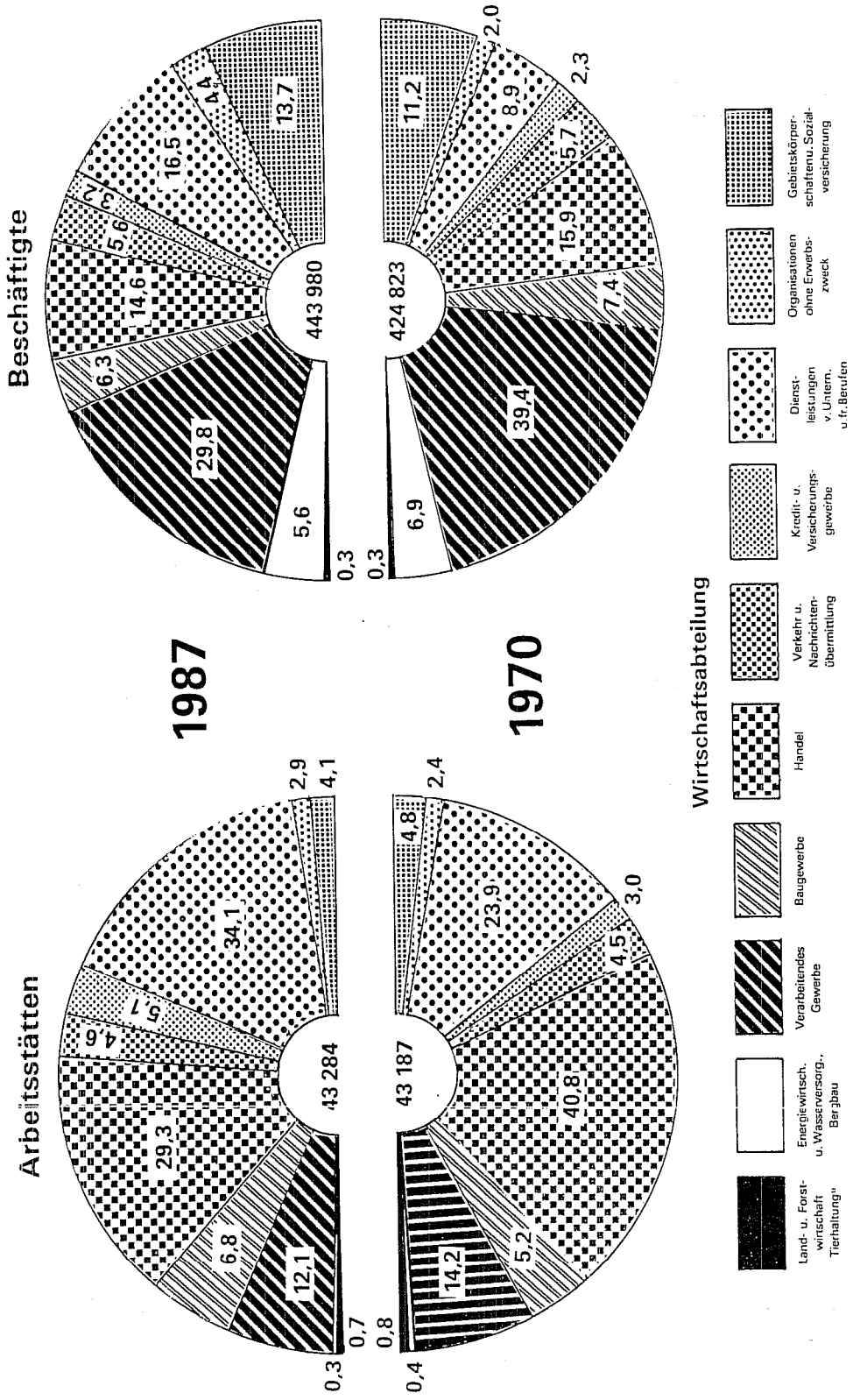
- LANDKREIS MERZIG-WADERN
 11 Beckingen
 12 Losheim
 13 Merzig
 14 Mettlach
 15 Perl
 16 Wadern
 17 Weiskirchen

- LANDKREIS NEUNKIRCHEN
 18 Eppelborn
 19 Illingen
 20 Merchweiler
 21 Neunkirchen
 22 Ottweiler
 23 Schiffweiler
 24 Spiesen-Elversberg

- LANDKREIS SAARLÖUIS
 25 Dillingen
 26 Lebach
 27 Nailbach
 28 Rehlingen-Siersburg
 29 Saarlouis
 30 Saarwellingen
 31 Schmelz
 32 Schwalbach
 33 Überherrn
 34 Wadgassen
 35 Wallerfangen
 36 Bous
 37 Ensdorf
- SAAR-PFALZ-KREIS
 38 Bexbach
 39 Blieskastel
 40 Gersheim
 41 Homburg
 42 Kirkel
 43 Mandelbachtal
 44 St. Ingbert
- LANDKREIS ST. WENDEL
 45 Freisen
 46 Marpingen
 47 Namborn
 48 Nohfelden
 49 Nonnweiler
 50 Oberthal
 51 St. Wendel
 52 Tholey



Anteile der Arbeitsstätten und der Beschäftigten nach Wirtschaftsabteilungen 1987 und 1970 in Prozent



1) Nur Arbeitsstätten, die steuerlich als Gewerbebetriebe gelten.

Ergebnisse

1. Übersichtstabellen mit Landes- und Kreisergebnissen (Eckzahlen)

1.1. Arbeitsstätten und Beschäftigte nach Wirtschaftsabteilungen im Saarland 1951, 1961, 1970 und 1987

Nr. der Systematik ¹⁾	Wirtschaftsabteilung	Arbeitsstätten							
		1987		1970		1961		1951	
		Anzahl	%	Anzahl	%	Anzahl	%	Anzahl	%
0	Land- und Forstwirtschaft, Tierhaltung, Fischerei ²⁾	311	0,7	291	0,7	413	0,9	99	0,3
1	Energiewirtschaft, Wasserversorgung, Bergbau	119	0,3	176	0,4	185	0,4	310	0,8
2	Verarbeitendes Gewerbe	5 231	12,1	6 149	14,3	8 010	18,3	9 976	26,8
3	Baugewerbe	2 929	6,8	2 226	5,2	2 577	5,9	2 527	6,8
4	Handel	12 695	29,3	17 606	40,8	17 266	39,3	12 370	33,2
5	Verkehr und Nachrichtenübermittlung ³⁾	2 008	4,6	1 921	4,5	2 315	5,3	2 252	6,0
6	Kreditinstitute, Versicherungsgewerbe ⁴⁾	2 203	5,1	1 296	3,0	860	2,0	594	1,6
7	Dienstleistungen von Unternehmen und freien Berufen	14 752	34,1	10 329	23,9	9 367	21,3	8 062	21,6
8	Organisationen ohne Erwerbszweck ⁵⁾	1 262	2,9	1 044	2,4	981	2,2		
9	Gebietskörperschaften, Sozialversicherung	1 774	4,1	2 074	4,8	1 932	4,4	1 101	2,9
0-9	Zusammen	43 284	100	43 112	100	43 906	100	37 291	100

Nr. der Systematik ¹⁾	Wirtschaftsabteilung	Beschäftigte							
		1987		1970		1961		1951	
		Anzahl	%	Anzahl	%	Anzahl	%	Anzahl	%
0	Land- und Forstwirtschaft, Tierhaltung, Fischerei ²⁾	1 325	0,3	1 040	0,2	1 112	0,3	200	0,1
1	Energiewirtschaft, Wasserversorgung, Bergbau	24 989	5,6	29 247	6,9	54 194	12,8	67 668	20,0
2	Verarbeitendes Gewerbe	132 302	29,8	167 557	39,5	152 931	36,3	124 546	36,8
3	Baugewerbe	28 025	6,3	31 255	7,4	41 529	9,8	31 228	9,2
4	Handel	64 871	14,6	67 318	15,9	64 757	15,4	41 723	12,3
5	Verkehr und Nachrichtenübermittlung ³⁾	24 739	5,6	24 240	5,7	26 766	6,3	23 172	6,8
6	Kreditinstitute, Versicherungsgewerbe ⁴⁾	13 920	3,2	9 926	2,3	7 777	1,8	3 803	1,1
7	Dienstleistungen von Unternehmen und freien Berufen	73 425	16,5	37 723	8,9	30 526	7,2	28 984	8,6
8	Organisationen ohne Erwerbszweck ⁵⁾	19 435	4,4	8 540	2,0	5 874	1,4		
9	Gebietskörperschaften, Sozialversicherung	60 949	13,7	47 776	11,2	36 594	8,7	17 251	5,1
0-9	Zusammen	443 980	100	424 622	100	422 060	100	338 575	100

1) Systematik der Wirtschaftszweige (Revid. Ausgabe 1979), Fassung für AZ 1987, mit wesentlich ergänzter und geänderter Wirtschaftszweiggliederung sowie mit differenzierter Zuordnung der Arbeitsstätten gemäß der jeweiligen wirtschaftlichen Aktivität der örtlichen Erhebungseinheit, insbesondere bei Arbeitsstätten von Mehrbetriebsunternehmen. 1970 Reduzierter Berichtskreis in Abt. 0 Land- und Forstwirtschaft, abgestimmt auf die Zählung 1987. - 2) nur ausgewählte Teilbereiche (z. B. gewerbliche Gärtnerei, gewerbliche Tierhaltung, bestimmte Dienstleistungen der Erzeugerstufe). - 3) einschließlich Postscheck- und Postsparkassenämter. - 4) ohne Postscheck- und Postsparkassenämter. - 5) ohne private Haushalte (häusliche Dienste).

1.2. Arbeitsstätten und Beschäftigte nach Kreisen 1970 und 1987

Kreise	Arbeitsstätten		Beschäftigte			
	1987	1970	zusammen		darunter weiblich	
			1987	1970	1987	1970
Anzahl						
Stadtverband Saarbrücken	16 323	16 008	194 509	203 365	71 178	60 071
Merzig-Wadern	3 999	4 028	33 501	30 510	13 376	10 607
Neunkirchen	5 286	5 907	46 344	48 960	18 391	14 452
Saarlouis	8 184	7 444	79 520	63 700	27 821	18 451
Saar-Pfalz-Kreis	6 308	6 184	64 425	56 131	22 793	16 924
St. Wendel	3 184	3 541	25 681	21 956	10 382	8 231
SAARLAND	43 284	43 112	443 980	424 622	163 941	128 736
%						
Stadtverband Saarbrücken	37,7	37,1	43,8	47,9	43,4	46,7
Merzig-Wadern	9,2	9,3	7,6	7,2	8,2	8,2
Neunkirchen	12,2	13,7	10,4	11,5	11,2	11,2
Saarlouis	18,9	17,3	17,9	15,0	17,0	14,3
Saar-Pfalz-Kreis	14,6	14,4	14,5	13,2	13,9	13,2
St. Wendel	7,4	8,2	5,8	5,2	6,3	6,4
SAARLAND	100,0	100,0	100,0	100,0	100,0	100,0
Veränderung 1987 zu 1970 in %						
Stadtverband Saarbrücken	+ 2,0		- 4,4		+ 18,5	
Merzig-Wadern	- 0,7		+ 9,8		+ 26,1	
Neunkirchen	- 10,5		- 5,3		+ 27,3	
Saarlouis	+ 9,9		+ 24,8		+ 50,8	
Saar-Pfalz-Kreis	+ 2,0		+ 14,8		+ 34,7	
St. Wendel	- 10,1		+ 17,0		+ 26,1	
SAARLAND	+ 0,4		+ 4,6		+ 27,3	

1.3. Arbeitsstätten und Beschäftigte nach Stellung

Kreise	Jahr Veränderung in %	Arbeits- stätten	Beschäftigte		
			insgesamt	und zwar	
				weiblich	Teilzeit- beschäftigte
Stadtverband Saarbrücken	1970	16 008	203 365	60 071	13 043
	1987	16 323	194 509	71 178	28 063
	%	2,0	- 4,4	18,5	115,2
Landkreis Merzig-Wadern	1970	4 028	30 510	10 607	2 240
	1987	3 999	33 501	13 376	4 464
	%	- 0,7	9,8	26,1	99,3
Landkreis Neunkirchen	1970	5 907	48 960	14 452	3 588
	1987	5 286	46 344	18 391	7 315
	%	- 10,5	- 5,3	27,3	103,9
Landkreis Saarlouis	1970	7 444	63 700	18 451	3 726
	1987	8 184	79 520	27 821	11 135
	%	9,9	24,8	50,8	198,8
Saar-Pfalz-Kreis	1970	6 184	56 131	16 924	3 965
	1987	6 308	64 425	22 793	8 638
	%	2,0	14,8	34,7	117,9
Landkreis St. Wendel	1970	3 541	21 956	8 231	2 234
	1987	3 184	25 681	10 382	4 211
	%	- 10,1	17,0	26,1	88,5
SAARLAND	1970	43 112	424 622	128 736	28 796
	1987	43 284	443 980	163 941	63 826
	%	0,4	4,6	27,3	121,6

1.4. Arbeitsstätten und Beschäftigte nach Beschäftigten

Kreise	Arbeits- stätten	Beschäf- tigte	Beschäf- tigte je Arbeits- stätte	Arbeitsstätten mit ...							
				1		2 - 4		5 - 9		10 - 19	
				Arbeits- stätten bzw. Be- schäftigte	Arbeits- stätten	Beschäf- tigte	Arbeits- stätten	Beschäf- tigte	Arbeits- stätten	Beschäf- tigte	
Stadtverband Saarbrücken	16 323	194 509	12	4 062	6 610	18 080	3 191	20 454	1 288	17 066	
Landkreis Merzig-Wadern	3 999	33 501	8	1 095	1 691	4 565	727	4 676	290	3 837	
Landkreis Neunkirchen	5 286	46 344	9	1 282	2 279	6 120	1 040	6 673	384	5 085	
Landkreis Saarlouis	8 184	79 520	10	2 000	3 474	9 436	1 649	10 534	618	8 137	
Saar-Pfalz-Kreis	6 308	64 425	10	1 730	2 495	6 715	1 237	7 961	487	6 387	
Landkreis St. Wendel	3 184	25 681	8	813	1 344	3 653	600	3 868	271	3 552	
SAARLAND	43 284	443 980	10	10 982	17 893	48 569	8 444	54 166	3 338	44 064	

im Betrieb und Kreisen 1970 und 1987

Von den Beschäftigten sind				Von den Arbeitnehmern sind				
tätige Inhaber	unbezahlt mithelfende Familienangehörige	Arbeitnehmer		Beamte	Angestellte	Facharbeiter, Gesellen	sonstige Arbeiter	Auszubildende
		zusammen	darunter Ausländer					
12 599	4 094	186 672	9 746	16 147	60 205	48 394	49 317	12 609
11 083	2 799	180 627	9 736	16 585	73 510	42 082	34 705	13 745
- 12,0	- 31,6	- 3,2	- 0,1	2,7	22,1	- 13,0	- 29,6	9,0
3 354	1 196	25 960	1 208	1 794	5 898	5 265	10 892	2 111
2 995	986	29 520	1 371	1 982	10 169	5 723	9 008	2 638
- 10,7	- 17,6	13,7	13,5	10,5	72,4	8,7	- 17,3	25,0
5 119	1 793	42 048	982	2 770	10 175	11 960	13 834	3 309
4 000	1 242	41 102	1 219	2 872	15 022	10 137	9 779	3 292
- 21,9	- 30,7	- 2,2	24,1	3,7	47,6	- 15,2	- 29,3	- 0,5
6 227	2 308	55 165	2 273	3 795	12 786	14 692	18 775	5 117
5 873	1 903	71 744	3 480	4 651	23 558	22 997	15 193	5 345
- 5,7	- 17,5	30,1	53,1	22,6	84,2	56,5	- 19,1	4,5
5 057	1 737	49 337	1 842	2 961	12 839	12 905	17 194	3 438
4 703	1 404	58 318	2 834	3 085	21 290	13 921	15 966	4 056
- 7,0	- 19,2	18,2	53,9	4,2	65,8	7,9	- 7,1	18,0
2 840	1 116	18 000	229	1 778	3 899	3 873	6 574	1 876
2 414	909	22 358	253	1 820	7 424	5 241	5 812	2 061
- 15,0	- 18,5	24,2	10,5	2,4	90,4	35,3	- 11,6	9,9
35 196	12 244	377 182	16 280	29 245	105 802	97 089	116 586	28 460
31 068	9 243	403 669	18 893	30 995	150 973	100 101	90 463	31 137
- 11,7	- 24,5	7,0	16,1	6,0	42,7	3,1	- 22,4	9,4

größtenklassen und Kreisen 1987

bis ... Beschäftigte

20 - 49		50 - 99		100 - 199		200 - 499		500 - 999		1 000 und mehr	
Arbeitsstätten	Beschäftigte	Arbeitsstätten	Beschäftigte	Arbeitsstätten	Beschäftigte	Arbeitsstätten	Beschäftigte	Arbeitsstätten	Beschäftigte	Arbeitsstätten	Beschäftigte
703	21 294	221	15 380	126	17 128	73	22 477	32	21 793	17	36 775
121	3 587	46	3 161	13	1 746	7	2 121	5	3 180	4	5 533
185	5 479	50	3 559	42	6 007	17	4 629	4	2 629	3	4 881
275	8 205	93	6 531	42	5 509	24	6 864	5	3 930	4	18 374
221	6 792	76	5 000	27	3 706	21	6 647	9	6 778	5	12 709
96	3 036	32	2 165	13	1 889	11	3 260	2	1 397	2	2 048
1 601	48 393	518	35 796	263	35 985	153	45 998	57	39 707	35	80 320

**1.5. Arbeitsstätten und Beschäftigte nach Wirtschaftsabteilungen
und Kreisen am 25. Mai 1987**

Wirtschaftsabteilungen ¹⁾	Saarland	Stadtverb. Saarbrücken	Merzig- Wadern	Neun- kirchen	Saarlouis	Saar-Pfalz- kreis	St. Wendel
Arbeitsstätten insgesamt							
Arbeitsstätten	43 284	16 323	3 999	5 286	8 184	6 308	3 184
Beschäftigte	443 980	194 509	33 501	46 344	79 520	64 425	25 681
Land- und Forstwirtschaft, Fischerei²⁾							
Arbeitsstätten	311	78	38	28	96	53	18
Beschäftigte	1 325	326	131	91	519	178	80
Energie- und Wasserversorgung, Bergbau							
Arbeitsstätten	119	42	11	17	22	17	10
Beschäftigte	24 989	15 731	236	3 075	4 784	1 012	151
Verarbeitendes Gewerbe							
Arbeitsstätten	5 231	1 803	529	652	997	856	394
Beschäftigte	132 302	43 615	12 242	12 514	29 205	26 891	7 835
Baugewerbe							
Arbeitsstätten	2 929	957	311	421	579	436	225
Beschäftigte	28 025	9 769	2 699	4 409	4 612	4 163	2 373
Handel							
Arbeitsstätten	12 695	4 857	1 093	1 544	2 486	1 821	894
Beschäftigte	64 871	29 022	4 736	6 872	11 631	8 787	3 823
Verkehr- und Nachrichtenübermittlung							
Arbeitsstätten	2 008	808	229	204	312	301	154
Beschäftigte	24 739	14 432	1 757	1 788	2 960	2 681	1 121
Kreditinstitute und Versicherungsgewerbe							
Arbeitsstätten	2 203	836	233	263	384	300	187
Beschäftigte	13 920	7 927	840	1 210	1 939	1 245	759
Dienstleistungen von Unternehmen und freien Berufen							
Arbeitsstätten	14 752	5 802	1 234	1 802	2 782	2 081	1 051
Beschäftigte	73 425	36 802	5 027	7 432	11 518	8 594	4 052
Organisationen ohne Erwerbszweck							
Arbeitsstätten	1 262	509	134	159	200	166	94
Beschäftigte	19 435	7 947	1 527	2 889	4 137	1 315	1 620
Gebietskörperschaften und Sozial- versicherung							
Arbeitsstätten	1 774	631	187	196	326	277	157
Beschäftigte	60 949	28 938	4 306	6 064	8 215	9 559	3 867

1) Als Beschäftigte gelten alle am o.g. Zählungsstichtag in den Arbeitsstätten tätigen Personen, einschließlich der tätigen Inhaber und mithelfenden Familienangehörigen (Voll- und Teilzeitbeschäftigte).- 2) Nur Arbeitsstätten, die bei der Besteuerung (Gewerbe-, Umsatz- und Einkommenssteuer) als Gewerbebetriebe gelten.

Ab sofort erhältlich: **Das Gemeindeblatt der Volks- und Berufszählung 1987
(Fassung A) auf Diskette**

Das Gemeindeblatt der Volks- und Berufszählung 1987 enthält die wichtigsten Bestands- und Strukturzahlen über die Bevölkerung, Erwerbsbeteiligung und Haushalte, die als erste Ergebnisse zur Verfügung stehen und in der Regel auch die dringendsten kommunalen Informationsbedürfnisse abdecken.

Die 5¼" Disketten (360 KB) werden in ASCII/Print-Format geliefert, einschließlich einer Datensatzbeschreibung. Der Preis pro Diskette beträgt 122,- DM (einschl. Versandkosten).

Die Daten werden wahlweise in Version 1 als Datensatz oder in Version 2 in Tabellenform angeboten.

Bestellungen an: **Statistisches Amt des Saarlandes**, Postfach 409, 6600 Saarbrücken

☎ 0681/505927

Telefax 0681/505921

Btx * 2039560

2. Gemeinde

2.1. Arbeitsstätten und Beschäftigte nach Beschäftigten

Gemeinde Kreis LAND	Arbeits- stätten	Beschäftigte		von den Beschäftigten	
		ins- gesamt	darunter weiblich	Arbeitnehmer	
				zu- sammen	dar. weiblich
		1	2	3	4
Anzahl					
Saarbrücken, Landeshauptstadt	10 278	130 912	51 941	122 665	48 720
Friedrichsthal, Stadt	433	2 986	1 156	2 547	945
Großrosseln	312	4 298	704	3 981	567
Heusweiler	718	4 880	1 979	4 222	1 721
Kleinblittersdorf	495	3 299	1 535	2 823	1 333
Püttlingen, Stadt	715	4 964	2 177	4 300	1 896
Quierschied	449	7 801	1 351	7 354	1 160
Riegelsberg	486	2 284	1 074	1 819	872
Sulzbach, Stadt	762	8 667	3 115	7 971	2 812
Völklingen, Stadt	1 675	24 418	6 146	22 945	5 482
Stadtverband Saarbrücken zusammen	16 323	194 509	71 178	180 627	65 508
Beckingen	501	2 752	956	2 215	723
Losheim	609	3 860	1 637	3 231	1 367
Merzig, Kreisstadt	1 267	12 074	4 902	10 902	4 418
Mettlach	410	5 575	2 244	5 181	2 077
Perl	256	1 660	488	1 386	361
Wadern, Stadt	683	6 032	2 356	5 351	2 049
Weiskirchen	273	1 548	793	1 254	657
Landkreis Merzig-Wadern zusammen	3 999	33 501	13 376	29 520	11 652
Eppelborn	626	3 504	1 778	2 824	1 461
Illingen	635	4 101	1 655	3 485	1 370
Merchweiler	441	2 089	891	1 623	682
Neunkirchen, Kreisstadt	1 948	24 138	9 325	22 401	8 630
Ottweiler, Stadt	531	4 313	2 198	3 764	1 958
Schiffweiler	574	5 659	1 266	5 036	988
Spiesen-Elversberg	531	2 540	1 278	1 969	1 026
Landkreis Neunkirchen zusammen	5 286	46 344	18 391	41 102	16 115
Dillingen, Stadt	1 082	15 245	3 856	14 294	3 463
Lebach, Stadt	813	5 526	2 553	4 794	2 212
Nalbach	286	1 207	494	896	342
Rehlingen	524	2 844	985	2 314	747
Saarlouis, Kreisstadt	1 888	29 365	10 797	27 763	10 114
Saarwellingen	490	3 139	1 336	2 668	1 109
Schmelz	617	3 644	1 598	2 981	1 294
Schwalzbach	624	2 981	1 310	2 346	1 030
Überherrn	413	2 657	1 082	2 260	898
Wadgassen	614	2 940	1 420	2 327	1 148
Wallerfangen	315	1 598	855	1 249	692
Bous	318	2 874	920	2 551	771
Ensdorf	200	5 500	615	5 301	527
Landkreis Saarlouis zusammen	8 184	79 520	27 821	71 744	24 347
Bexbach, Stadt	715	4 594	1 707	3 873	1 385
Blieskastel, Stadt	933	5 530	2 395	4 585	1 981
Gersheim	255	1 193	489	969	400
Homburg, Kreisstadt	1 882	31 355	10 965	29 558	10 249
Kirkel	386	3 125	905	2 729	750
Mandelbachtal	422	1 578	727	1 177	555
St. Ingbert, Stadt	1 715	17 050	5 605	15 427	4 960
Saar-Pfalz-Kreis zusammen	6 308	64 425	22 793	58 318	20 280
Freisen	271	2 487	721	2 149	565
Marpingen	310	1 587	681	1 211	510
Namborn	158	604	253	452	180
Nothfelden	372	2 435	1 071	2 026	888
Nonnweiler	331	2 972	1 116	2 631	959
Oberthal	187	910	462	709	375
St. Wendel, Kreisstadt	1 147	11 828	5 117	10 759	4 686
Tholey	408	2 858	961	2 421	766
Landkreis St. Wendel zusammen	3 184	25 681	10 382	22 358	8 929
SAARLAND INSGESAMT	43 284	443 980	163 941	403 669	146 831

1) Die **Regionalergebnisse AZ 1970** sind maschinell auf den neuen Gebietsstand 1987 umgestellt. Angaben in Klammern sind nur eingeschränkt vergleichbar, da einzelne gesondert konnten. Die Ergebnisse 1970 sind im übrigen auf den Berichtskreis der Zählung 1987 abgestimmt (reduzierter Berichtskreis in Abt. 0 Land- und Forstwirtschaft).

**ergebnisse
gruppen und Gemeinden 1987**

insgesamt waren				Dagegen 1970 ¹⁾	
Teilzeitbeschäftigte		Ausländer		Arbeits- stätten	Beschäftigte insgesamt
zu- sammen	dar. weiblich	zu- sammen	dar. weiblich		
6	7	8	9	10	11
Anzahl					
20 641	16 450	6 724	2 720	(9 551)	(137 704)
430	319	55	8	476	2 045
363	289	454	33	379	3 861
639	518	103	25	769	4 208
671	571	566	253	425	3 163
977	808	69	15	674	3 984
535	427	244	18	(530)	(5 609)
426	352	25	8	503	1 953
910	696	271	81	797	7 857
2 471	2 045	1 225	170	(1 904)	(32 981)
28 063	22 475	9 736	3 331	16 008	203 365
401	298	102	9	581	2 897
612	503	35	6	553	3 267
1 648	1 348	581	108	1 122	9 879
480	394	485	233	506	7 118
210	142	43	18	313	1 350
814	597	118	22	670	5 079
299	253	10	4	283	920
4 464	3 535	1 371	400	4 028	30 510
897	802	94	53	632	2 203
630	502	74	7	681	3 200
434	352	47	2	500	2 030
3 445	2 874	800	106	(2 163)	(27 664)
667	571	81	35	628	3 689
714	477	97	2	789	8 147
528	426	26	7	523	2 027
7 315	6 004	1 219	212	5 907	48 960
1 459	1 152	338	44	941	10 098
1 399	1 123	39	7	696	3 654
196	153	29	1	(284)	(804)
431	316	102	14	503	2 184
3 572	2 806	2 259	351	1 567	18 771
495	364	69	20	(489)	(3 000)
761	574	104	19	554	2 969
674	454	86	11	592	1 872
519	405	198	111	299	1 435
687	538	73	19	631	3 532
228	184	40	20	354	1 359
500	386	81	9	283	3 082
214	159	62	32	251	4 940
11 135	8 614	3 480	658	7 444	63 700
710	571	76	24	(886)	(4 147)
888	740	117	21	934	4 213
267	181	42	9	293	989
3 705	2 914	1 656	232	1 623	24 192
440	337	81	12	341	2 618
435	337	27	15	451	1 201
2 193	1 792	835	131	1 656	18 771
8 638	6 872	2 834	444	6 184	56 131
297	225	16	1	285	2 209
402	308	31	5	368	1 536
127	94	3	1	218	578
454	352	20	5	448	1 780
316	249	32	14	396	2 566
265	220	—	—	208	908
1 799	1 479	105	27	1 229	10 077
551	416	46	4	389	2 302
4 211	3 343	253	57	3 541	21 956
63 826	50 843	18 893	5 102	43 112	424 622

der ausgliederte Gebietsteile und ihre Arbeitsstätten nicht gezielt umgeschlüsselt, sondern nur pauschal gemäß der ursprünglichen Gemeindezugehörigkeit berücksichtigt wer-

REGIONALE GLIEDERUNG	ARBEITS- STAETTEN	BESCHAEF- TIGTE	BE- SCHAEF- TIGTE JE ARBEITS- STAETTE 1)	ARBEITSSTAETTEN						
				1	2 - 4		5 - 9		10 -	
				ARBEITS- STAETTEN BZW. BE- SCHAEF- TIGTE	ARBEITS- STAETTEN	BE- SCHAEF- TIGTE	ARBEITS- STAETTEN	BE- SCHAEF- TIGTE	ARBEITS- STAETTEN	
041	STADTVERB. SAARBRUECKEN	16 323	194 509	12	4 062	6 610	18 080	3 191	20 454	1 288
041	100 SAARBRUECKEN, LDHPTST.	10 278	130 912	13	2 535	4 037	11 093	2 000	12 867	852
	511 FRIEDRICHSTHAL, STADT	433	2 986	7	121	178	486	80	510	30
	512 GROSSROSSELN	312	4 298	14	69	151	389	60	368	22
	513 HEUSWEILER	718	4 880	7	190	312	851	133	842	54
	514 KLEINBLITTERSDORF	495	3 299	7	127	219	585	89	576	34
	515 PUETTLINGEN, STADT	715	4 964	7	215	298	824	120	777	52
	516 QUIERSCHIED	449	7 801	17	95	196	544	105	688	31
	517 RIEGELSBERG	486	2 284	5	140	212	564	94	608	25
	518 SULZBACH/SAAR, STADT	762	8 667	11	185	313	849	148	920	63
	519 VOELKLINGEN, STADT	1 675	24 418	15	385	694	1 895	362	2 298	125
042	LKR. MERZIG-WADERN	3 999	33 501	8	1 095	1 691	4 565	727	4 676	290
042	111 BECKINGEN	501	2 752	5	142	226	609	82	533	35
	112 LOSHEIM	609	3 860	6	173	251	672	115	777	44
	113 MERZIG, KREISSTADT	1 267	12 074	10	336	502	1 358	245	1 566	107
	114 METTLACH	410	5 575	14	131	169	460	71	435	22
	115 PERL	256	1 660	6	69	112	301	44	277	19
	116 WADERN, STADT	683	6 032	9	177	300	812	118	756	50
	117 WEISKIRCHEN	273	1 548	6	67	131	353	52	332	13
043	LKR. NEUNKIRCHEN	5 286	46 344	9	1 282	2 279	6 120	1 040	6 673	384
043	111 EPELBOERN	626	3 504	6	159	294	781	112	728	36
	112 ILLINGEN	635	4 101	6	157	257	696	153	985	38
	113 MERCHWEILER	441	2 089	5	128	202	549	75	455	25
	114 NEUNKIRCHEN, KREISST.	1 948	24 138	12	378	817	2 221	411	2 671	177
	115 OTTWEILER, STADT	531	4 313	8	149	240	640	87	533	28
	116 SCHIFFWEILER	574	5 659	10	155	244	651	104	676	44
	117 SPIESEN-ELVERSBERG	531	2 540	5	156	225	582	98	625	36
044	LANDKREIS SAARLOUIS	8 184	79 520	10	2 000	3 474	9 436	1 649	10 534	618
044	111 DILLINGEN/SAAR, STADT	1 082	15 245	14	222	459	1 261	225	1 420	97
	112 LEBACH, STADT	813	5 526	7	206	344	934	156	1 004	66
	113 NALBACH	286	1 207	4	94	126	347	42	270	18
	114 REHLINGEN-SIERSBURG	524	2 844	5	181	193	495	88	556	35
	115 SAARLOUIS, KREISSTADT	1 888	29 365	16	367	767	2 112	440	2 837	165
	116 SAARWELLINGEN	490	3 139	6	115	223	619	101	638	30
	117 SCHMELZ	617	3 644	6	149	281	771	117	765	47
	118 SCHWALBACH	624	2 981	5	155	271	737	143	905	39
	119 UEBERHERRN	413	2 657	6	110	178	492	72	454	27
	120 WADGASSEN	614	2 940	5	180	270	717	108	709	37
	121 WALLERFANGEN	315	1 598	5	101	136	345	43	266	25
	122 BOUS	318	2 874	9	77	134	354	75	471	16
	123 ENSDORF	200	5 500	28	43	92	252	39	239	16
045	SAAR-PFALZ-KREIS	6 308	64 425	10	1 730	2 495	6 715	1 237	7 961	487
045	111 BEXBACH, STADT	715	4 594	6	196	315	822	125	818	40
	112 BLIESKASTEL, STADT	933	5 530	6	270	376	1 001	163	1 042	71
	113 GERSHEIM	255	1 193	5	86	110	298	35	222	13
	114 HOMBURG, KREISSTADT	1 882	31 355	17	471	725	1 968	404	2 606	164
	115 KIRKEL	386	3 125	8	109	157	419	64	419	37
	116 MANDELBACHTAL	422	1 578	4	160	167	430	71	452	11
	117 ST. INGEBERT, STADT	1 715	17 050	10	438	645	1 777	375	2 402	151
046	LKR. ST. WENDEL	3 184	25 681	8	813	1 344	3 653	600	3 868	271
046	111 FREISEN	271	2 487	9	73	119	307	48	310	25
	112 MARPINGEN	310	1 587	5	72	134	363	67	426	29
	113 NAMBORN	158	604	4	56	67	180	25	157	7
	114 NOHFELDEN	372	2 435	7	103	152	402	73	480	23
	115 NONNWEILER	331	2 972	9	95	150	400	42	279	32
	116 OBERTHAL	187	910	5	35	93	236	36	246	16
	117 ST. WENDEL, KREISSTADT	1 147	11 828	10	273	460	1 281	228	1 462	105
	118 THOLEY	408	2 858	7	106	169	484	81	508	34

1) BESCHAEFTIGTE INSGESAMT GETEILT DURCH ARBEITSSTAETTEN INSGESAMT.

MIT ... BIS ... BESCHAEFFTIGTEN

19		20 - 49		50 - 99		100 - 199		200 - 499		500 - 999		1000 UND MEHR		REGIONAL- SCHLUESSEL
BE- SCHAEF- TIGTE	AR- BEITS- STAET- TEN	BE- SCHAEF- TIGTE	AR- BEITS- STAET- TEN	BE- SCHAEF- TIGTE	AR- BEITS- STAET- TEN	BE- SCHAEF- TIGTE	AR- BEITS- STAET- TEN	BE- SCHAEF- TIGTE	AR- BEITS- STAET- TEN	BE- SCHAEF- TIGTE	AR- BEITS- STAET- TEN	BE- SCHAEF- TIGTE	AR- BEITS- STAET- TEN	
17 066	703	21 294	221	15 380	126	17 128	73	22 477	32	21 793	17	36 775	041	
11 366	498	15 120	167	11 543	96	13 087	57	17 086	25	17 410	11	18 805	041 100	
388	17	471	4	243	1	104	2	663	-	-	-	-	511	
294	8	249	1	62	-	-	-	-	-	-	1	2 867	512	
699	23	684	4	341	-	-	1	460	1	813	-	-	513	
460	17	493	3	201	4	445	2	412	-	-	-	-	514	
659	19	524	6	410	3	352	-	-	2	1 203	-	-	515	
394	14	402	4	314	-	-	1	357	1	600	2	4 407	516	
337	12	383	2	136	1	116	-	-	-	-	-	-	517	
825	29	947	9	648	9	1 287	4	1 269	1	535	1	1 202	518	
1 644	66	2 021	21	1 482	12	1 737	6	2 230	2	1 232	2	9 494	519	
3 837	121	3 587	46	3 161	13	1 746	7	2 121	5	3 180	4	5 533	042	
471	12	316	3	193	-	-	1	488	-	-	-	-	042 111	
582	17	526	6	402	-	-	3	728	-	-	-	-	112	
1 394	42	1 296	22	1 428	8	1 019	1	281	3	1 977	1	1 419	113	
293	10	321	3	205	-	-	1	396	1	684	2	2 650	114	
274	7	189	3	213	1	109	1	228	-	-	-	-	115	
652	28	815	5	384	3	453	-	-	1	519	1	1 464	116	
171	5	124	4	336	1	165	-	-	-	-	-	-	117	
5 085	185	5 479	50	3 559	42	6 007	17	4 629	4	2 629	3	4 881	043	
475	19	582	3	194	2	327	1	258	-	-	-	-	043 111	
489	22	720	4	267	3	442	1	345	-	-	-	-	112	
327	9	284	-	-	1	141	1	205	-	-	-	-	113	
2 404	87	2 555	33	2 403	29	4 034	10	2 609	4	2 629	2	2 234	114	
364	14	369	4	291	5	755	4	1 212	-	-	-	-	115	
565	22	648	3	175	1	142	-	-	-	-	1	2 647	116	
461	12	321	3	229	1	166	-	-	-	-	-	-	117	
8 137	275	8 205	93	6 531	42	5 509	24	6 864	5	3 930	4	18 374	044	
1 282	44	1 354	20	1 347	10	1 263	3	761	1	544	1	5 791	044 111	
826	25	804	12	798	2	306	2	648	-	-	-	-	112	
243	4	110	2	143	-	-	-	-	-	-	-	-	113	
477	22	657	3	193	2	285	-	-	-	-	-	-	114	
2 185	84	2 504	29	2 167	18	2 349	13	3 810	4	3 386	1	7 648	115	
407	12	362	5	302	3	381	1	315	-	-	-	-	116	
629	14	397	6	403	2	306	1	224	-	-	-	-	117	
478	13	353	2	144	-	-	1	209	-	-	-	-	118	
367	19	555	4	312	3	367	-	-	-	-	-	-	119	
474	15	402	3	201	-	-	1	257	-	-	-	-	120	
332	5	125	4	318	1	111	-	-	-	-	-	-	121	
209	12	399	2	118	1	141	-	-	-	-	1	1 105	122	
228	6	183	1	85	-	-	2	640	-	-	1	3 830	123	
6 387	221	6 792	76	5 000	27	3 706	21	6 647	9	6 778	5	12 709	045	
531	28	890	8	483	1	108	2	746	-	-	-	-	045 111	
909	43	1 232	6	418	3	368	1	290	-	-	-	-	112	
158	9	301	2	128	-	-	-	-	-	-	-	-	113	
2 181	61	1 840	26	1 803	13	1 961	9	2 781	5	4 193	4	11 551	114	
532	9	276	6	403	2	270	2	697	-	-	-	-	115	
124	12	362	1	50	-	-	-	-	-	-	-	-	116	
1 952	59	1 891	27	1 715	8	999	7	2 133	4	2 585	1	1 158	117	
3 552	96	3 036	32	2 165	13	1 889	11	3 260	2	1 397	2	2 048	046	
309	4	136	-	-	-	-	1	313	-	-	1	1 039	046 111	
391	6	159	2	176	-	-	-	-	-	-	-	-	112	
94	3	117	-	-	-	-	-	-	-	-	-	-	113	
310	15	451	3	204	3	485	1	250	1	863	-	-	114	
419	5	131	3	213	2	322	-	-	-	-	-	-	115	
212	7	181	-	-	-	-	-	-	-	-	-	-	116	
1 380	42	1 351	22	1 427	8	1 082	7	2 029	1	534	1	1 009	117	
437	14	510	2	145	-	-	2	668	-	-	-	-	118	

2.3. Arbeitsstätten und Beschäftigte nach Gemeindeteilen

Land/Stadtverband/Stadt Stadtbezirk/Stadtteil/Stadtdistrikt	Arbeits- stätten	Beschäftigte	darunter weiblich
SAARLAND	43 284	443 980	163 941
10 0			
Stadtverband Saarbrücken			
10 0 41	16 323	194 509	71 178
100 Saarbrücken, Landeshauptstadt	10 278	130 912	51 941
100 Bezirk Mitte	6 445	95 094	39 339
110 Alt-Saarbrücken	1 312	20 983	7 700
111 Schloßplatz	575	10 491	4 413
112 Reppersberg	110	606	270
113 Malstatter Straße	187	4 214	1 350
114 Triller	139	780	224
115 Glockenwald	141	4 141	1 063
116 Bellevue	160	751	380
120 Malstatt	1 024	11 363	3 801
121 Rußhütte	103	2 144	823
122 Rodenhof	187	1 756	520
123 Unteres Malstatt	303	4 071	771
124 Leipziger Straße	143	788	322
125 Jenneweg	125	809	209
126 Rastpfuhl	163	1 795	1 156
130 St. Johann	3 518	55 324	23 588
131 Hauptbahnhof	1 146	20 010	9 142
132 Nauwieser Viertel	445	6 245	2 472
133 St. Johanner Markt	580	7 086	3 467
134 Am Staden	364	3 039	1 305
135 Kaninchenberg	423	8 061	2 418
136 Rotenbühl	282	3 487	1 764
137 Am Homburg	167	1 630	351
138 Bruchwiese	87	2 185	1 239
139 Universität	24	3 581	1 430
140 Eschberg	131	1 274	724
141 Eschberg	131	1 274	724
160 St. Arnual	460	6 150	3 526
161 Wackenbergr	180	1 622	472
162 Winterbergr	280	4 528	3 054
200 Bezirk West	1 435	10 969	3 403
210 Gersweiler	324	1 967	823
211 Gersweiler-Mitte	193	1 316	562
212 Ottenhausen	96	434	205
213 Neu-Aschbach	35	217	56
220 Klarenthal	214	1 266	414
221 Klarenthal	163	752	290
222 Krughütte	51	514	124
230 Altenkessel	241	1 143	550
231 Altenkessel	182	804	436
232 Rockershausen	59	339	114
240 Burbach	656	6 593	1 616
241 Hochstraße	329	3 338	951
242 Ottstraße	128	1 305	337
243 Füllengarten	194	1 915	320
244 Von-der-Heydt	5	35	8

noch: **2.3. Arbeitsstätten und Beschäftigte nach Gemeindeteilen**

Stadtbezirk/-teil/-distrikt/Gemeinde Gemeindebezirk/-teil/früherer Ortsteil	Arbeits- stätten	Beschäftigte	darunter weiblich
300 Bezirk Dudweiler	1 129	7 778	3 188
310 Dudweiler	811	6 385	2 602
311 Dudweiler-Nord	75	2 462	572
312 Dudweiler-Mitte	364	1 950	1 091
313 Flitsch	34	138	49
314 Kitten	25	43	22
315 Pfaffenkopf	79	601	418
316 Geisenkopf	56	436	146
317 Dudweiler-Süd	108	388	190
318 Wilhelmshöhe-Fröhn	70	367	114
320 Jägersfreude	63	309	158
321 Jägersfreude	63	309	158
330 Herrensohr	68	216	118
331 Herrensohr	68	216	118
340 Scheidt	187	868	310
341 Scheidt	162	814	286
342 Scheidterberg	25	54	24
400 Bezirk Halberg	1 269	17 071	6 011
420 Schafbrücke	132	617	217
421 Schafbrücke	132	617	217
430 Bischmisheim	142	699	295
431 Bischmisheim	142	699	295
440 Ensheim	173	1 951	652
441 Ensheim	173	1 951	652
450 Brebach-Fechingen	301	6 412	1 599
451 Brebach	56	4 856	944
452 Neufechingen	150	1 044	467
453 Fechingen	95	512	188
460 Eschringen	44	150	53
461 Eschringen	44	150	53
470 Güdingen	331	5 772	2 762
471 Alt-Güdingen	244	3 839	1 944
472 Unner	87	1 933	818
480 Bübingen	146	1 470	433
481 Bübingen	146	1 470	433
511 Friedrichsthal, Stadt	433	2 986	1 156
010 Friedrichsthal	253	2 008	719
020 Bildstock	169	681	377
030 Maybach	11	297	60
512 Großrosseln	312	4 298	704
010 Dorf im Warndt	51	203	78
020 Emmersweiler	29	143	60
030 Großrosseln	129	712	370
040 Karlsbrunn	29	2 954	66
050 Naßweiler	43	178	79
060 St. Nikolaus	31	108	51

noch: **2.3. Arbeitsstätten und Beschäftigte nach Gemeindeteilen**

Landkreis/Gemeinde/Gemeindebezirk Gemeindeteil/früherer Ortsteil	Arbeits- stätten	Beschäftigte	darunter weiblich
513 Heusweiler	718	4 880	1 979
010 Eiweiler	70	1 596	583
020 Heusweiler	364	2 091	867
030 Holz	128	599	301
040 Kutzhof	66	266	81
050 Niedersalbach	28	127	60
060 Obersalbach-Kurhof	16	30	17
070 Wahlschied	46	171	70
514 Kleinblittersdorf	495	3 299	1 535
010 Kleinblittersdorf	168	975	474
020 Rilchingen-Hanweiler	136	1 496	660
030 Auersmacher	61	383	209
040 Bliesransbach	79	293	134
050 Sitterswald	51	152	58
515 Püttlingen, Stadt	715	4 964	2 177
010 Püttlingen	469	3 175	1 659
020 Köllerbach	246	1 789	518
516 Quierschied	449	7 801	1 351
010 Quierschied	284	2 582	999
020 Fischbach-Camphausen	107	2 564	219
030 Götzelborn	58	2 655	133
517 Riegelsberg	486	2 284	1 074
010 Riegelsberg	417	2 039	977
020 Walpershofen	69	245	97
518 Sulzbach/Saar, Stadt	762	8 667	3 115
010 Sulzbach	400	3 773	1 446
020 Altenwald	127	876	259
030 Hühnerfeld	68	426	199
040 Brefeld	9	101	16
050 Neuweiler	139	3 437	1 175
060 Schnappach	19	54	20
519 Völklingen, Stadt	1 675	24 418	6 146
010 Völklingen	738	14 814	3 976
020 Fenne	41	918	65
030 Fürstenhausen	97	1 720	254
040 Geislautern	99	607	228
050 Heidstock	126	903	314
060 Hermann-Röchling-Höhe	30	84	45
070 Luisenthal	70	2 832	148
080 Wehrden	173	1 061	431
090 Lauterbach	82	297	140
100 Ludweiler-Warndt	219	1 182	545
Landkreis Merzig-Wadern			
10 0 42	3 999	33 501	13 376
111 Beckingen	501	2 752	956
010 Beckingen	178	1 272	397
020 Düppenweiler	89	358	139
030 Erbringen	33	116	41
040 Hergarten	19	46	12
050 Haustadt	45	206	114
060 Honzrath	47	248	81
070 Oppen	18	174	27
080 Reimsbach	58	307	132
090 Saarfels	14	25	13

noch: **2.3. Arbeitsstätten und Beschäftigte nach Gemeindeteilen**

Landkreis/Gemeinde/Gemeindebezirk Gemeindeteil/früherer Ortsteil	Arbeits- stätten	Beschäftigte	darunter weiblich
112 Losheim	609	3 860	1 637
010 Bachem	49	130	70
020 Bergen	10	15	10
030 Britten	51	249	118
040 Hausbach	20	103	25
050 Losheim	278	2 280	1 130
060 Mitlosheim	23	105	34
070 Niederlosheim	49	515	106
080 Rimlingen	18	53	22
090 Rissenthal	13	24	10
100 Scheiden	9	28	8
110 Wahlen	69	235	81
120 Waldhölzbach	20	123	23
113 Merzig, Kreisstadt	1 267	12 074	4 902
010 Merzig	695	9 137	3 622
020 Ballern	28	107	46
030 Besseringen	102	462	196
040 Bietzen	20	51	32
050 Brotdorf	110	506	234
060 Büdingen	8	16	7
070 Fitten	12	26	15
080 Harlingen	9	21	5
090 Hilbringen	123	760	233
100 Mechern	22	240	57
110 Menningen	12	46	13
120 Merchingen	17	42	23
130 Mondorf	22	65	29
140 Schwemlingen	63	518	371
150 Silwingen	10	43	9
160 Weiler	7	13	5
170 Wellingen	7	21	5
114 Mettlach	410	5 575	2 244
010 Dreisbach	7	8	4
020 Faha	12	19	8
030 Mettlach	154	4 613	1 765
040 Nohn	17	25	14
050 Orscholz	113	542	256
060 Saarthölzbach	31	75	37
070 Weiten	34	147	75
080 Wehingen	11	34	14
090 Bethingen	5	13	5
100 Tünsdorf	26	99	66
115 Perl	256	1 660	488
010 Perl	94	729	228
020 Besch	38	376	85
030 Borg	11	131	27
040 Büschdorf	8	19	7
050 Eft-Hellendorf	5	8	6
060 Nennig	47	178	82
070 Oberleuken-Kesslingen- Münzingen	20	46	20
080 Oberperl	6	21	8
090 Sehndorf	7	17	4
100 Sinz	8	17	6
110 Tettingen-Butzdorf-Wochern	12	118	15

noch: **2.3. Arbeitsstätten und Beschäftigte nach Gemeindeteilen**

Landkreis/Gemeinde/Gemeindebezirk Gemeindeteil/früherer Ortsteil	Arbeits- stätten	Beschäftigte	darunter weiblich
116 Wadern, Stadt	683	6 032	2 356
010 Wadern	188	1 645	858
020 Bardenbach	25	83	39
030 Büschfeld	43	1 673	639
040 Dagstuhl	17	251	45
050 Gehweiler	8	15	5
060 Krettnich	15	67	32
070 Lockweiler	63	986	203
080 Löstertal	50	100	47
081 Buweiler-Rathen	33	58	33
082 Kostenbach	6	15	6
083 Oberlöstern	11	27	8
090 Morscholz	21	80	37
100 Noswendel	34	159	58
110 Nunkirchen	117	667	270
120 Steinberg	27	71	25
130 Wadrill	68	206	82
140 Wedern	7	29	16
117 Weiskirchen	273	1 548	793
010 Konfeld	38	116	56
020 Rappweiler	46	134	70
030 Thailen	35	110	48
040 Weierweiler	5	13	5
050 Weiskirchen	149	1 175	614
Landkreis Neunkirchen			
10 0 43	5 286	46 344	18 391
111 Eppelborn	626	3 504	1 778
010 Bubach-Calmesweiler	90	428	215
020 Dirmingen	123	534	218
030 Eppelborn	234	1 802	934
040 Habach	7	16	8
050 Hierscheid	12	31	11
060 Humes	50	132	62
070 Macherbach	8	24	6
080 Wiesbach	102	534	324
112 Illingen	635	4 101	1 655
010 Illingen	277	2 212	934
020 Uchtelfangen	117	869	317
030 Wustweiler	70	317	113
040 Hirzweiler	25	73	27
050 Welschbach	41	209	63
060 Hüttigweiler	105	421	201
113 Merchweiler	441	2 089	891
010 Merchweiler	260	1 473	595
020 Wemmetsweiler	181	616	296
114 Neunkirchen, Kreisstadt	1 948	24 138	9 325
010 Innenstadt	1 194	14 443	6 339
020 Wellesweiler	161	4 502	1 029
030 Furpach	101	728	411
040 Heinitz	31	341	50
050 Kohlhof	40	460	321
060 Sinnerthal	29	623	183
070 Ludwigsthal	26	75	29
080 Wiebelskirchen	287	2 560	736
090 Hangard	52	190	88
100 Münchwies	27	216	139

noch: **2.3. Arbeitsstätten und Beschäftigte nach Gemeindeteilen**

Landkreis/Gemeinde/Gemeindebezirk Gemeindeteil/früherer Ortsteil	Arbeits- stätten	Beschäftigte	darunter weiblich
115 Ottweiler, Stadt	531	4 313	2 198
010 Ottweiler	378	3 874	1 970
020 Mainzweiler	20	64	44
030 Steinbach	42	102	60
040 Fürth	56	169	74
050 Lautenbach	35	104	50
116 Schiffweiler	574	5 659	1 266
010 Heiligenwald	174	801	359
020 Landsweiler-Reden	153	3 625	348
030 Schiffweiler	188	1 010	459
040 Stenweiler	59	223	100
117 Spiesen-Elversberg	531	2 540	1 278
010 Spiesen	227	1 271	582
020 Elversberg	304	1 269	696
Landkreis Saarlouis			
10 0 44	8 184	79 520	27 821
111 Dillingen/Saar, Stadt	1 082	15 245	3 856
010 Dillingen-Innenstadt	669	11 174	2 757
020 Dillingen-Nord	58	484	133
030 Pachten	133	828	349
040 Diefflen	123	484	240
050 Überm Berg	99	2 275	377
112 Lebach, Stadt	813	5 526	2 553
010 Lebach	458	4 246	1 984
020 Aschbach	45	163	80
030 Dörsdorf	39	156	70
040 Eidenborn	15	48	15
050 Falscheid	12	25	12
060 Gresaubach	62	182	84
070 Knorscheid	12	26	11
080 Landsweiler	51	166	64
090 Niedersaubach	13	27	6
100 Steinbach	49	205	84
110 Thalexweiler	57	282	143
113 Nalbach	286	1 207	494
010 Nalbach	149	716	308
020 Bilsdorf	31	79	44
030 Körprich	65	289	89
040 Piesbach	41	123	53
114 Rehlingen-Siersburg	524	2 844	985
010 Biringen	7	22	12
020 Eimersdorf	13	48	17
030 Fremersdorf	36	191	97
040 Fürweiler	.	.	.
050 Gerlfangen	16	71	41
060 Hemmersdorf	60	209	111
070 Niedaltdorf	36	133	75
080 Oberesch	.	.	.
090 Rehlingen	183	1 258	358
100 Siersburg	162	884	266

noch: **2.3. Arbeitsstätten und Beschäftigte nach Gemeindeteilen**

Gemeinde/Gemeindebezirk/-teil früherer Ortsteil	Arbeits stätten	Beschäftigte	darunter weiblich
115 Saarlouis, Kreisstadt	1 888	29 365	10 797
010 Saarlouis	919	13 974	7 123
020 Roden	324	10 939	1 588
030 Fraulautern	254	2 761	1 330
040 Lisdorf	123	742	390
050 Beaumarais	104	486	152
060 Picard	34	76	31
070 Neuforweiler	56	168	65
080 Steinrausch	74	219	113
116 Saarwellingen	490	3 139	1 336
010 Saarwellingen	315	2 339	1 005
020 Reisbach	85	467	147
030 Schwarzenholz	90	333	184
117 Schmelz	617	3 644	1 598
010 Schmelz	297	2 004	985
020 Hüttersdorf	191	823	335
030 Limbach	83	706	236
040 Michelbach	19	37	19
050 Primweiler	18	48	12
060 Dorf	9	26	11
118 Schwalbach	624	2 981	1 310
010 Schwalbach	306	1 544	666
011 Schwalbach	183	901	461
012 Griesborn	119	638	202
013 Papiermühle	4	5	3
020 Elm	142	563	263
021 Elm	29	91	38
022 Derlen	55	257	112
023 Knausholz	37	156	80
024 Sprengen	21	59	33
030 Hülzweiler	176	874	381
119 Überherrn	413	2 657	1 082
010 Altforweiler	71	685	236
020 Berus	64	406	203
030 Bisten	24	132	43
040 Felsberg	39	105	47
050 Wohnstadt	38	109	65
060 Überherrn	177	1 220	488
120 Wadgassen	614	2 940	1 420
010 Differten	118	457	245
020 Friedrichweiler	17	37	18
030 Hostenbach	140	538	237
040 Schaffhausen	131	617	395
050 Wadgassen	167	1 080	404
060 Werbeln	41	211	121
121 Wallerfangen	315	1 598	855
010 Wallerfangen	185	1 142	636
020 Bedersdorf	7	32	3
030 Düren	17	83	53
040 Gisingen	29	108	47
050 Ihn	10	34	12
060 Ittersdorf	27	86	41
070 Kerlingen	10	57	39
080 Leidingen	.	.	.

noch: **2.3. Arbeitsstätten und Beschäftigte nach Gemeindeteilen**

Landkreis/Gemeinde/Gemeindebezirk Gemeindeteil/früherer Ortsteil	Arbeits- stätten	Beschäftigte	darunter weiblich
090 Oberlimberg	7	12	8
100 Rammelfangen	.	.	.
110 St. Barbara	18	37	13
122 Bous	318	2 874	920
123 Ensdorf	200	5 500	615
Saar-Pfalz-Kreis			
10 0 45	6 308	64 425	22 793
111 Bexbach, Stadt	715	4 594	1 707
010 Bexbach	392	3 319	1 165
020 Oberbexbach	124	650	277
030 Frankenholz	92	357	142
040 Höchen	54	112	56
050 Kleinottweiler	19	49	25
060 Niederbexbach	34	107	42
112 Blieskastel, Stadt	933	5 530	2 395
010 Blieskastel-Mitte	385	2 611	1 297
020 Altheim	22	70	30
030 Aßweiler	32	179	62
040 Ballweiler	38	109	51
050 Bierbach	53	326	122
060 Biesingen	32	119	42
070 Blickweiler	40	139	49
080 Böckweiler	13	49	7
090 Breifurt	35	292	94
100 Brenschelbach	19	73	23
110 Mimbach	27	105	57
120 Neualtheim	6	7	3
130 Niederwürzbach	157	715	290
140 Webenheim	68	727	264
150 Wolfersheim	6	9	4
113 Gersheim	255	1 193	489
010 Gersheim	88	595	229
020 Reinheim	35	138	51
030 Rubenheim	24	91	42
040 Herbitzheim	28	72	25
050 Bliesdalheim	17	53	22
060 Walsheim	31	162	84
070 Niedergailbach	6	12	5
080 Medelsheim	13	31	16
090 Seyweiler	.	.	.
100 Peppenikum	10	34	12
110 Utweiler	.	.	.
114 Homburg, Kreisstadt	1 882	31 355	10 965
010 Homburg	1 551	29 444	10 001
011 Homburg	915	16 865	7 021
012 Beeden	77	408	113
013 Bruchhof-Sanddorf	105	736	216
014 Erbach-Heimstätte- Lappentascherhof	380	11 022	2 489
015 Reiskirchen	23	69	28
016 Schwarzenbach	51	344	134
020 Einöd	156	1 080	629
030 Jägersburg	92	496	213
040 Kirrberg	71	227	87
050 Wörschweiler	12	108	35

noch: **2.3. Arbeitsstätten und Beschäftigte nach Gemeindeteilen**

Landkreis/Gemeinde/Gemeindebezirk Gemeindeteil/früherer Ortsteil	Arbeits- stätten	Beschäftigte	darunter weiblich
115 Kirkel	386	3 125	905
010 Kirkel-Neuhäusel	193	1 060	388
020 Altstadt	56	642	81
030 Limbach	137	1 423	436
116 Mandelbachtal	422	1 578	727
010 Bebelsheim	29	62	25
020 Bliesmengen-Bolchen	64	234	132
030 Erfweiler-Ehlingen	44	125	65
040 Habkirchen	21	59	28
050 Heckendalheim	40	113	65
060 Ommersheim	99	478	207
070 Ormesheim	105	449	178
080 Wittersheim	20	58	27
117 St. Ingbert, Stadt	1 715	17 050	5 605
010 St. Ingbert-Mitte	1 171	12 159	4 193
020 St. Ingbert-Rohrbach	303	3 932	985
030 St. Ingbert-Hassel	107	445	201
040 St. Ingbert-Oberwürzbach	84	327	141
050 St. Ingbert-Rentrisch	50	187	85
Landkreis St. Wendel			
10 0 46	3 184	25 681	10 382
111 Freisen	271	2 487	721
010 Freisen	116	893	327
020 Eitzweiler	.	.	.
030 Schwarzerden	15	1 079	134
040 Haupersweiler	10	40	8
050 Oberkirchen	85	350	184
060 Grügelborn	25	79	41
070 Reitscheid	10	21	11
080 Asweiler	.	.	.
112 Marpingen	310	1 587	681
010 Marpingen	149	916	397
020 Alsweiler	54	231	86
030 Berschweiler	29	145	57
040 Urexweiler	78	295	141
113 Namborn	158	604	253
010 Namborn	51	233	80
020 Baltersweiler	26	88	42
030 Eisweiler	5	19	9
040 Furschweiler	18	65	30
050 Gehweiler	7	14	8
060 Heisterberg	.	.	.
070 Hirstein	22	66	36
080 Hofeld-Mauschbach	20	105	42
090 Pinsweiler	.	.	.
100 Roschberg	4	5	3
114 Nohfelden	372	2 435	1 071
010 Bosen-Eckelhausen	61	605	271
020 Eisen	15	45	13
030 Eiweiler	15	38	15
040 Gornesweiler	39	204	81
050 Mosberg-Richweiler	7	18	6
060 Neunkirchen	31	206	158
070 Nohfelden	43	226	145

noch: **2.3. Arbeitsstätten und Beschäftigte nach Gemeindeteilen**

Gemeinde/Gemeindebezirk/-teil früherer Ortsteil	Arbeits- stätten	Beschäftigte	darunter weiblich
080 Selbach	27	104	57
090 Sötern	37	255	106
100 Türkismühle	49	520	142
110 Walhausen	15	51	14
120 Wolfersweiler	33	163	63
115 Nonnweiler	331	2 972	1 116
010 Nonnweiler	51	336	139
020 Bierfeld	17	305	124
030 Braunshausen	29	1 100	368
040 Kastel	43	126	49
050 Otzenhausen	71	577	226
060 Primstal	86	412	159
070 Schwarzenbach	19	50	17
080 Sitzersath	15	66	34
116 Oberthal	187	910	462
010 Oberthal	118	668	314
020 Gronig	27	72	43
030 Güdesweiler	25	101	61
040 Steinberg-Deckenhardt	17	69	44
117 St. Wendel, Kreisstadt	1 147	11 828	5 117
010 St. Wendel	703	9 501	4 196
020 Bliesen	89	699	218
030 Bubach i.O.	5	15	7
040 Dörrenbach	9	41	34
050 Hoof	27	93	33
060 Leitersweiler	11	29	9
070 Marth	9	29	3
080 Niederkirchen i.O.	46	153	82
090 Niederlinxweiler	55	177	78
100 Oberlinxweiler	49	375	91
110 Osterbrücken	20	57	23
120 Remmesweiler	17	80	20
130 Saal	9	19	7
140 Urweiler	36	362	209
150 Werschweiler	10	19	7
160 Winterbach	52	179	100
118 Tholey	408	2 858	961
010 Bergweiler	16	62	22
020 Hasborn-Dautweiler	83	685	248
030 Lindscheid	7	15	6
040 Neipel	5	13	3
050 Scheuern	22	58	35
060 Sotzweiler	40	172	48
070 Theley	115	1 060	325
080 Tholey	106	750	251
090 Überroth-Niederhofen	14	43	23

2.4. GEMEINDEBLATT DER ARBEITSSTAETTENZAELHUNG 1987

KREIS: STADTVERB. SAARBRÜCKEN
GEMEINDE: SAARBRÜCKEN, LANDESHAUPTSTADT

GEMEINDESCHLUESSEL 041 100

1. ARBEITSSTAETTEN UND BESCHAEFTIGTE 1970 UND 1987

	I ARBEITS- I STAETTEN	I I INSGESAMT	BESCHAEFTIGTE I WEIBLICH	I I V.H.
27. MAI 1970	9 551	137 704	42 656	31,0
25. MAI 1987	10 278	130 912	51 941	39,7
ZU- BZW. ABNAHME 1987 GEGENUEBER 1970	727	-6 792	9 285	
ANZAHL V.H.	7,6	-4,9	21,8	

2. BESCHAEFTIGTE NACH STELLUNG IM BETRIEB

	I INSGESAMT	I MAENNlich	I WEIBlich	I V.H.
TAETIGE INHABER	6 719	4 485	2 234	33,2
UNBEZ. MITHELFFENDE FAMILIENANGEHOERIGE	1 528	541	987	64,6
BEAMTE / RICHTER	13 833	10 705	3 128	22,6
ANGESTELLTE	54 303	27 206	27 097	49,9
FACHARBEITER (OHNE HEIMARBEITER)	21 552	19 405	2 147	10,0
SONSTIGE ARBEITER (OHNE HEIMARBEITER)	22 727	10 218	12 509	55,0
AUSZUBILDENDE	10 250	6 411	3 839	37,5
TAETIGE PERSONEN INSGESAMT	130 912	78 971	51 941	39,7
TEILZEITBESCHAEFTIGTE (VON TAETIGEN PERSONEN INSGESAMT)	20 641	4 191	16 450	79,7
AUSLAENDER (VON ARBEITNEHMERN)	6 724	4 004	2 720	40,5

3. ARBEITSSTAETTEN NACH DER ANZAHL DER BESCHAEFTIGTEN

	I ARBEITSSTAETTEN I ANZAHL	I V.H.	I BESCHAEFTIGTE I INSGESAMT	I WEIBlich	I V.H.
1 BESCHAEFTIGTER	2 535	24,7	2 535	1 055	41,6
2 - 4 BESCHAEFTIGTE	4 037	39,3	11 093	5 820	52,5
5 - 9 BESCHAEFTIGTE	2 000	19,5	12 867	6 649	51,7
10 - 19 BESCHAEFTIGTE	852	8,3	11 366	4 890	43,0
20 - 49 BESCHAEFTIGTE	498	4,8	15 120	5 241	34,7
50 - 99 BESCHAEFTIGTE	167	1,6	11 543	3 953	34,2
100 U.M. BESCHAEFTIGTE	189	1,8	66 388	24 333	36,7

4. ARBEITSSTAETTEN UND BESCHAEFTIGTE NACH WIRTSCHAFTSABTEILUNGEN UND UNTERABTEILUNGEN

	I ARBEITS- I STAETTEN	I I INSGESAMT	BESCHAEFTIGTE I WEIBlich	I I V.H.
0 LAND- UND FORSTWIRTSCHAFT, FISCHEREI	47	248	97	39,1
017,055, DIENSTLEISTUNGEN AUF DER LAND-, FORST- UND FISCHWIRTSCH. ERZEUGERSTUFE	2	4	-	-
077				
03,071 GEWERBLICHE GAERTNEREI, TIERHALTUNG, HOCHSEE- UND KUESTENFISCHEREI	45	244	97	39,8
1 ENERGIE- UND WASSERVERSORGUNG, BERGBAU	6	3 279	307	9,4
10 ELEKTRIZITAETS-, GAS-, FERNWAERME- UND WASSERVERSORGUNG	5	1 348	255	18,9
11 BERGBAU	1	1 931	52	2,7
2 VERARBEITENDES GEWERBE	1 024	23 787	5 617	23,6
20 CHEMISCHE INDUSTRIE, HERST.-U.VERARB. VON SPALT- U. BRUST-, MINERALOELVERARB.	17	349	129	37,0
21 HERSTELLUNG VON KUNSTSTOFF UND GUMMIWAREN	15	266	151	56,8
22 GEWINNUNG U. VERARBEITUNG V. STEINEN U. ERDEN; FEINKERAMIK, GLASGEWERBE	42	357	74	20,7
23 METALLERZEUGUNG UND -BEARBEITUNG	63	4 549	242	5,3
24 STAHL-, MASCHINEN- UND FAHRZEUGB.; H.V. BUEROMASCH., DATENVERARB. GER. U. -EINRICHTG.	214	7 175	919	12,8
25 ELEKTROTECHNIK, FEINMECHANIK, OPTIK; HERSTELLUNG V. EBM-WAREN USW.	199	5 001	1 476	29,5
26 HOLZ-, PAPIER- UND DRUCKGEWERBE	145	2 472	762	30,8
27 LEDER-, TEXTIL- UND BEKLEIDUNGSGEWERBE	148	1 344	1 080	80,4
28/29 ERNAERHUNGSGEWERBE, TABAKVERARBEITUNG	181	2 274	784	34,5
3 BAUGEWERBE	477	6 175	574	9,3
30 BAUHAUPTGEWERBE	168	3 559	224	6,3
31 AUSBAUGEWERBE	309	2 616	350	13,4
4 HANDEL	3 040	20 901	10 557	50,5
40/41 GROSSHANDEL	629	7 663	2 544	33,2
42 HANDELSVERMITTLUNG	361	754	285	37,8
43 EINZELHANDEL	2 050	12 484	7 728	61,9
5 VERKEHR UND NACHRICHTENUEBERMITTLUNG	540	12 606	3 288	26,1
51 VERKEHR, NACHRICHTENUEBERMITTLUNG (OHNE SPEDITION, LAGEREI, VERKEHRSVERMITTLUNG)	405	11 082	2 824	25,5
55 SPEDITION, LAGEREI, VERKEHRSVERMITTLUNG	135	1 524	464	30,4
6 KREDITINSTITUTE UND VERSICHERUNGSGEWERBE	528	6 837	3 096	45,3
60 KREDITINSTITUTE	138	3 856	1 919	49,8
61 VERSICHERUNGSGEWERBE	95	2 051	794	38,7
65 MIT DEM KREDIT- UND VERSICHERUNGSGEWERBE VERBUNDENE TAETIGKEITEN	295	930	383	41,2
7 DIENSTLEISTUNGEN, SOWEIT VON UNTERNEHMEN UND FREIEN BERUFEN ERBRACHT	3 823	28 099	15 390	54,8
71 GASTGEWERBE	991	4 227	2 496	59,0
72 HEIME (OHNE FREMDEN-, ERHOLUNGS- UND FERIENHEIME)	11	115	97	84,3
73 WAESCHEREI, KOERPERPFLEGE, FOTOATELIERS U.A. PERSOENLICHE DIENSTLEISTUNGEN	497	1 782	1 371	76,9
74 GEBAUEDEREINIGUNG, ABFALLBESEITIGUNG U.A. HYGIENISCHE EINRICHTUNGEN	75	5 147	4 557	88,5
75 BILDUNG, WISSENSCHAFT, KULTUR, SPORT, UNTERHALTUNG	365	4 494	1 214	27,0
76 VERLAGSGEWERBE	25	674	320	47,5
77 GESUNDHEITS- UND VETERINAERWESEN	461	2 200	1 612	73,3
78 RECHTS- U. STEUERBERATUNG, WIRTSCHAFTSPRUEFUNG U.-BERATUNG USW. F. UNTERNEHMEN, A.N.G.	1 068	8 373	3 329	39,8
79 DIENSTLEISTUNGEN, A.N.G.	330	1 087	394	36,2
8 ORGANISATIONEN OHNE ERWERBSZWECK	377	6 103	3 930	64,4
81 ORGANISATIONEN OHNE ERWERBSZWECK, NICHT FUER UNTERNEHMEN TAETIG	216	2 414	1 390	57,6
83 ORGANISATIONEN OHNE ERWERBSZWECK, FUER UNTERNEHMEN TAETIG	52	758	429	56,6
89 ANSTALTEN UND EINRICHTUNGEN VON ORGANISATIONEN OHNE ERWERBSZWECK	109	2 931	2 111	72,0
9 GEBIETSKOERPERSCHAFTEN UND SOZIALVERSICHERUNG	416	22 877	9 085	39,7
90 GEBIETSKOERPERSCHAFTEN	380	20 178	7 852	38,9
98 SOZIALVERSICHERUNG, ARBEITSFOERDERUNG	36	2 699	1 233	45,7

5. ARBEITSSTAETTEN MIT LOEHNEN UND GEAELTERN 1986

I ARBEITS- I STAETTEN	I ARBEIT- I NEHMER	I LOEHNE I INSGESAMT-TDM	I GEAELTER I JE ARBEITN.-DM
7 181	121 102	4 381 831	36 183

GEMEINDEBLATT DER ARBEITSSTAETTENZAELHUNG 1987

KREIS: STADTVERB.SAARBRUECKEN
GEMEINDE: FRIEDRICHSTHAL,STADT

GEMEINDESCHLUESSEL 041 511

1. ARBEITSSTAETTEN UND BESCHAEFTIGTE 1970 UND 1987

27. MAI 1970	
25. MAI 1987	
ZU- BZW. ABNAHME 1987 GEGENUEBER 1970	ANZAHL V.H.

I ARBEITS- I STAETTEN I	I BESCHAEFTIGTE		I V.H.
	I INSGESAMT	I WEIBLICH	

476	2 045	887	43,4
433	2 986	1 156	38,7
-43	941	269	
-9,0	46,0	30,3	

2. BESCHAEFTIGTE NACH STELLUNG IM BETRIEB

TAETIGE INHABER	
UNBEZ. MITHELFFENDE FAMILIENANGEHOERIGE	
BEAMTE / RICHTER	
ANGESTELLTE	
FACHARBEITER (OHNE HEIMARBEITER)	
SONSTIGE ARBEITER (OHNE HEIMARBEITER)	
AUSZUBILDENDE	
TAETIGE PERSONEN INSGESAMT	
TEILZEITBESCHAEFTIGTE (VON TAETIGEN PERSONEN INSGESAMT)	
AUSLAENDER (VON ARBEITNEHMERN)	

I INSGESAMT	I MAENNlich	I WEIBlich	I V.H.
335	183	152	45,4
104	45	59	56,7
115	76	39	33,9
1 145	606	539	47,1
495	445	50	10,1
576	369	207	35,9
216	106	110	50,9
2 986	1 830	1 156	38,7
430	111	319	74,2
55	47	8	14,5

3. ARBEITSSTAETTEN NACH DER ANZAHL DER BESCHAEFTIGTEN

1	BESCHAEFTIGTER
2 - 4	BESCHAEFTIGTE
5 - 9	BESCHAEFTIGTE
10 - 19	BESCHAEFTIGTE
20 - 49	BESCHAEFTIGTE
50 - 99	BESCHAEFTIGTE
100 U.M.	BESCHAEFTIGTE

I ANZAHL	I V.H.	I INSGESAMT	I WEIBlich	I V.H.
121	27,9	121	74	61,2
178	41,1	486	254	52,3
80	18,5	510	287	56,3
30	6,9	388	177	45,6
17	3,9	471	121	25,7
4	0,9	243	118	48,6
3	0,7	767	125	16,3

4. ARBEITSSTAETTEN UND BESCHAEFTIGTE NACH WIRTSCHAFTSABTEILUNGEN UND UNTERABTEILUNGEN

0	LAND- UND FORSTWIRTSCHAFT, FISCHEREI	3	4	2	50,0
017,055,077,03,071	DIENSTLEISTUNGEN AUF DER LAND-, FORST- UND FISCHWIRTSCH. ERZEUGERSTUFE	-	-	-	-
1	ENERGIE- UND WASSERVERSORGUNG, BERGBAU	3	23	8	34,8
10,11	ELEKTRIZITAETS-, GAS-, FERNWAERME- UND WASSERVERSORGUNG BERGBAU	3	23	8	34,8
2	VERARBEITENDES GEWERBE	60	692	163	23,6
20,21,22	CHEMISCHE INDUSTRIE, HERST.U.VERARB. VON SPALT- U.BRUTST., MINERALOELVERARB. HERSTELLUNG VON KUNSTSTOFF UND GUMMIWAREN	-	-	-	-
23	GEWINNUNG U. VERARBEITUNG V. STEINEN U. ERDEN; FEINKERAMIK, GLASGEWERBE	5	11	3	27,3
24	METALLERZEUGUNG UND -BEARBEITUNG	4	30	2	6,7
25	STAHL-, MASCHINEN- UND FAHRZEUGB.,H.V.BUEROMASCH.,DATENVERARB.GER.U.-EINRICHTG.	14	470	81	17,2
26	ELEKTROTECHNIK, FEINMECHANIK, OPTIK; HERSTELLUNG V. EBM-WAREN USW.	12	59	20	33,9
27	HOLZ-, PAPIER- UND DRUCKGEWERBE	7	19	2	10,5
28/29	LEDER-, TEXTIL- UND BEKLEIDUNGSGEWERBE	7	23	11	47,8
	ERNAERHRUNGSGEWERBE, TABAKVERARBEITUNG	11	80	44	55,0
3	BAUGEWERBE	27	260	22	8,5
30,31	BAUHAUPTGEWERBE	13	186	11	5,9
	AUSBAUGEWERBE	14	74	11	14,9
4	HANDEL	131	629	389	61,8
40/41,42,43	GROSSHANDEL	9	168	56	33,3
	HANDELSVERMITTLUNG	9	35	13	37,1
	EINZELHANDEL	113	426	320	75,1
5	VERKEHR UND NACHRICHTENUEBERMITTLUNG	16	65	18	27,7
51,55	VERKEHR,NACHRICHTENUEBERMITTLUNG (OHNE SPEDITION,LAGEREI,VERKEHRSVERMITTLUNG)	14	56	12	21,4
	SPEDITION, LAGEREI, VERKEHRSVERMITTLUNG	2	9	6	66,7
6	KREDITINSTITUTE UND VERSICHERUNGSGEWERBE	20	81	43	53,1
60,61,65	KREDITINSTITUTE	6	60	35	58,3
	VERSICHERUNGSGEWERBE	-	-	-	-
	MIT DEM KREDIT- UND VERSICHERUNGSGEWERBE VERBUNDENE TAETIGKEITEN	14	21	8	38,1
7	DIENSTLEISTUNGEN, SOWEIT VON UNTERNEHMEN UND FREIEN BERUFEN ERBRACHT	149	934	382	40,9
71,72,73,74,75,76,77,78,79	GASTGEWERBE	62	172	107	62,2
	HEIME (OHNE FREMDEN-, ERHOLUNGS- UND FERIENHEIME)	-	-	-	-
	WAESCHEREI, KOERPERPFLEGE, FOTOATELIERS U.A. PERSOENLICHE DIENSTLEISTUNGEN	23	78	64	82,1
	GEBAUEDEREINIGUNG, ABFALLBESEITIGUNG U.A. HYGIENISCHE EINRICHTUNGEN	2	7	2	28,6
	BILDUNG, WISSENSCHAFT, KULTUR, SPORT, UNTERHALTUNG	16	30	16	53,3
	VERLAGSGEWERBE	-	-	-	-
	GESUNDHEITS- UND VETERINAERWESEN	16	99	73	73,7
	RECHTS- U.STEUERBERATUNG,WIRTSCHAFTSPRUEFUNG U.-BERATUNG USW.F.UNTERNEHMEN,A.N.G	23	96	47	49,0
	DIENSTLEISTUNGEN, A.N.G.	7	452	73	16,2
8	ORGANISATIONEN OHNE ERWERBSZWECK	6	42	28	66,7
81,83,89	ORGANISATIONEN OHNE ERWERBSZWECK, NICHT FUER UNTERNEHMEN TAETIG	3	21	12	57,1
	ORGANISATIONEN OHNE ERWERBSZWECK, FUER UNTERNEHMEN TAETIG	1	3	1	33,3
	ANSTALTEN UND EINRICHTUNGEN VON ORGANISATIONEN OHNE ERWERBSZWECK	2	18	15	83,3
9	GEBIETSKOERPERSCHAFTEN UND SOZIALVERSICHERUNG	18	256	101	39,5
90,98	GEBIETSKOERPERSCHAFTEN	18	256	101	39,5
	SOZIALVERSICHERUNG, ARBEITSFOERDERUNG	-	-	-	-

5. ARBEITSSTAETTEN MIT LOEHNEN UND GEHAELTERN 1986

I ARBEITS- I STAETTEN	I ARBEIT- I NEHMER	I LOEHNE UND I GEHAELTER	I INSGESAMT-TDM	I JE ARBEITN.-DM
264	2 498	80 581	32 258	

GEMEINDEBLATT DER ARBEITSSTAETTENZAHLUNG 1987

KREIS: STADTVERB.SAARBRUECKEN
GEMEINDE: GROSSROSSELN

GEMEINDESCHLUESSEL 041 512

1. ARBEITSSTAETTEN UND BESCHAEFTIGTE 1970 UND 1987

	ANZAHL	V.H.
27. MAI 1970		
25. MAI 1987		
ZU- BZW. ABNAHME 1987 GEGENUEBER 1970		

I ARBEITS- I STAETTEN I	I BESCHAEFTIGTE I INSGESAMT I	I WEIBLICH I	I V.H. I
379	3 861	645	16,7
312	4 298	704	16,4
-67	437	59	
-17,7	11,3	9,1	

2. BESCHAEFTIGTE NACH STELLUNG IM BETRIEB

TAETIGE INHABER	231	150	81	35,1
UNBEZ. MITHELFFENDE FAMILIENANGEHOERIGE	86	30	56	65,1
BEAMTE / RICHTER	103	76	27	26,2
ANGESTELLTE	801	480	321	40,1
FACHARBEITER (OHNE HEIMARBEITER)	2 437	2 397	40	1,6
SONSTIGE ARBEITER (OHNE HEIMARBEITER)	545	412	133	24,4
AUSZUBILDENDE	95	49	46	48,4
TAETIGE PERSONEN INSGESAMT	4 298	3 594	704	16,4
TEILZEITBESCHAEFTIGTE (VON TAETIGEN PERSONEN INSGESAMT)	363	74	289	79,6
AUSLAENDER (VON ARBEITNEHMERN)	454	421	33	7,3

I INSGESAMT	I MAENNlich	I WEIBLICH	I V.H.
231	150	81	35,1
86	30	56	65,1
103	76	27	26,2
801	480	321	40,1
2 437	2 397	40	1,6
545	412	133	24,4
95	49	46	48,4
4 298	3 594	704	16,4
363	74	289	79,6
454	421	33	7,3

3. ARBEITSSTAETTEN NACH DER ANZAHL DER BESCHAEFTIGTEN

1 BESCHAEFTIGTER	69	22,1	69	26	37,7
2 - 4 BESCHAEFTIGTE	151	48,4	389	210	54,0
5 - 9 BESCHAEFTIGTE	60	19,2	368	202	54,9
10 - 19 BESCHAEFTIGTE	22	7,1	294	110	37,4
20 - 49 BESCHAEFTIGTE	8	2,6	249	77	30,9
50 - 99 BESCHAEFTIGTE	1	0,3	62	59	95,2
100 U.M. BESCHAEFTIGTE	1	0,3	2 867	20	0,7

I ARBEITSSTAETTEN I ANZAHL	I V.H.	I BESCHAEFTIGTE I INSGESAMT	I WEIBLICH	I V.H.
69	22,1	69	26	37,7
151	48,4	389	210	54,0
60	19,2	368	202	54,9
22	7,1	294	110	37,4
8	2,6	249	77	30,9
1	0,3	62	59	95,2
1	0,3	2 867	20	0,7

4. ARBEITSSTAETTEN UND BESCHAEFTIGTE NACH WIRTSCHAFTSABTEILUNGEN UND UNTERABTEILUNGEN

0 LAND- UND FORSTWIRTSCHAFT, FISCHEREI	2	4	2	50,0
017,055, 077 DIENSTLEISTUNGEN AUF DER LAND-, FORST- UND FISCHWIRTSCH. ERZEUGERSTUFE	-	-	-	-
03,071 GEWERBLICHE GAERTNEREI, TIERHALTUNG, HOCHSEE- UND KUESTENFISCHEREI	2	4	2	50,0
1 ENERGIE- UND WASSERVERSORGUNG, BERGBAU	1	2 867	20	0,7
10 ELEKTRIZITAETS-, GAS-, FERNWAERME- UND WASSERVERSORGUNG	-	-	-	-
11 BERGBAU	1	2 867	20	0,7
2 VERARBEITENDES GEWERBE	36	223	72	32,3
20 CHEMISCHE INDUSTRIE, HERST.U.VERARB. VON SPALT- U.BRUTST., MINERALOELVERARB.	-	-	-	-
21 HERSTELLUNG VON KUNSTSTOFF UND GUMMIWAREN	1	16	1	6,3
22 GEWINNUNG U. VERARBEITUNG V. STEINEN U. ERDEN; FEINKERAMIK, GLASGEWERBE	1	4	-	-
23 METALLERZEUGUNG UND -BEARBEITUNG	2	5	-	-
24 STAHL-, MASCHINEN- UND FAHRZEUGB.,H.V.BUEROMASCH.,DATENVERARB.GER.U.-EINRICHTG.	8	27	4	14,8
25 ELEKTROTECHNIK, FEINMECHANIK, OPTIK; HERSTELLUNG V. EBM-WAREN USW.	5	46	6	13,0
26 HOLZ-, PAPIER- UND DRUCKGEWERBE	3	7	-	-
27 LEDER-, TEXTIL- UND BEKLEIDUNGSGEWERBE	4	6	3	50,0
28/29 ERNAERHUNGSGEWERBE, TABAKVERARBEITUNG	12	112	58	51,8
3 BAUGEWERBE	32	197	27	13,7
30 BAUHAUPTGEWERBE	12	110	14	12,7
31 AUSBAUGEWERBE	20	87	13	14,9
4 HANDEL	79	338	252	74,6
40/41 GROSSHANDEL	5	9	4	44,4
42 HANDELSVERMITTLUNG	3	4	1	25,0
43 EINZELHANDEL	71	325	247	76,0
5 VERKEHR UND NACHRICHTENUEBERMITTLUNG	22	87	18	20,7
51 VERKEHR,NACHRICHTENUEBERMITTLUNG (OHNE SPEDITION,LAGEREI,VERKEHRSVERMITTLUNG)	18	72	15	20,8
55 SPEDITION, LAGEREI, VERKEHRSVERMITTLUNG	4	15	3	20,0
6 KREDITINSTITUTE UND VERSICHERUNGSGEWERBE	17	40	14	35,0
60 KREDITINSTITUTE	8	25	9	36,0
61 VERSICHERUNGSGEWERBE	1	3	2	66,7
65 MIT DEM KREDIT- UND VERSICHERUNGSGEWERBE VERBUNDENE TAETIGKEITEN	8	12	3	25,0
7 DIENSTLEISTUNGEN, SOWEIT VON UNTERNEHMEN UND FREIEN BERUFEN ERBRACHT	101	319	208	65,2
71 GASTGEWERBE	45	134	89	66,4
72 HEIME (OHNE FREMDEN-, ERHOLUNGS- UND FERIENHEIME)	-	-	-	-
73 WAESCHEREI, KOERPERPFLEGE, FOTOATELIERS U.A. PERSOENLICHE DIENSTLEISTUNGEN	21	63	54	85,7
74 GEBAUEDEREINIGUNG, ABFALLBESEITIGUNG U.A. HYGIENISCHE EINRICHTUNGEN	4	10	2	20,0
75 BILDUNG, WISSENSCHAFT, KULTUR, SPORT, UNTERHALTUNG	12	31	17	54,8
76 VERLAGSGEWERBE	-	-	-	-
77 GESUNDEITS- UND VETERINAERWESEN	13	58	38	65,5
78 RECHTS- U.STEUERBERATUNG,WIRTSCHAFTSPRUEFUNG U.-BERATUNG USW.F.UNTERNEHMEN,A.N.G	5	21	7	33,3
79 DIENSTLEISTUNGEN, A.N.G.	1	2	1	50,0
8 ORGANISATIONEN OHNE ERWERBSZWECK	8	60	39	65,0
81 ORGANISATIONEN OHNE ERWERBSZWECK, NICHT FUER UNTERNEHMEN TAETIG	4	36	16	44,4
83 ORGANISATIONEN OHNE ERWERBSZWECK, FUER UNTERNEHMEN TAETIG	-	-	-	-
89 ANSTALTEN UND EINRICHTUNGEN VON ORGANISATIONEN OHNE ERWERBSZWECK	4	24	23	95,8
9 GEBIETSKOERPERSCHAFTEN UND SOZIALVERSICHERUNG	14	163	52	31,9
90 GEBIETSKOERPERSCHAFTEN	14	163	52	31,9
98 SOZIALVERSICHERUNG, ARBEITSFOERDERUNG	-	-	-	-

I ARBEITS- I STAETTEN	I BESCHAEFTIGTE I INSGESAMT	I WEIBLICH	I V.H.
2	4	2	50,0
-	-	-	-
2	4	2	50,0
1	2 867	20	0,7
-	-	-	-
1	2 867	20	0,7
36	223	72	32,3
-	-	-	-
1	16	1	6,3
1	4	-	-
2	5	-	-
8	27	4	14,8
5	46	6	13,0
3	7	-	-
4	6	3	50,0
12	112	58	51,8
32	197	27	13,7
12	110	14	12,7
20	87	13	14,9
79	338	252	74,6
5	9	4	44,4
3	4	1	25,0
71	325	247	76,0
22	87	18	20,7
18	72	15	20,8
4	15	3	20,0
17	40	14	35,0
8	25	9	36,0
1	3	2	66,7
8	12	3	25,0
101	319	208	65,2
45	134	89	66,4
-	-	-	-
21	63	54	85,7
4	10	2	20,0
12	31	17	54,8
-	-	-	-
13	58	38	65,5
5	21	7	33,3
1	2	1	50,0
8	60	39	65,0
4	36	16	44,4
-	-	-	-
4	24	23	95,8
14	163	52	31,9
14	163	52	31,9
-	-	-	-

5. ARBEITSSTAETTEN MIT LOEHNEN UND GEHAELTERN 1986

I ARBEITS- I STAETTEN	I ARBEIT- I NEHMER	I LOEHNE UND GEHAELTER I INSGESAMT-TDM	I JE ARBEITN.-DM
192	3 960	172 579	43 581

KREIS: STADTVERB.SAARBUECKEN
GEMEINDE: HEUSWEILER

GEMEINDESCHLUESSEL 041 513

I ARBEITS- I STAETTEN	I I INSGESAMT	BESCHAEFTIGTE I WEIBLICH	I I V.H.
--------------------------	------------------	-----------------------------	-------------

1. ARBEITSSTAETTEN UND BESCHAEFTIGTE 1970 UND 1987

27. MAI 1970	25. MAI 1987	ZU- BZW. ABNAHME 1987 GEGENUEBER 1970	ANZAHL V.H.
--------------	--------------	---------------------------------------	----------------

769	4 208	1 752	41,6
718	4 880	1 979	40,6
-51	672	227	
-6,6	16,0	13,0	

2. BESCHAEFTIGTE NACH STELLUNG IM BETRIEB

TAETIGE INHABER	532	359	173	32,5
UNBEZ. MITHELFFENDE FAMILIENANGEHOERIGE	126	41	85	67,5
BEAMTE / RICHTER	210	154	56	26,7
ANGESTELLTE	1 532	744	788	51,4
FACHARBEITER (OHNE HEIMARBEITER)	910	843	67	7,4
SONSTIGE ARBEITER (OHNE HEIMARBEITER)	1 224	559	665	54,3
AUSZUBILDENDE	346	201	145	41,9
TAETIGE PERSONEN INSGESAMT	4 880	2 901	1 979	40,6
TEILZEITBESCHAEFTIGTE (VON TAETIGEN PERSONEN INSGESAMT)	639	121	518	81,1
AUSLAENDER (VON ARBEITNEHMERN)	103	78	25	24,3

I INSGESAMT	I MAENNLICH	I WEIBLICH	I V.H.
-------------	-------------	------------	--------

3. ARBEITSSTAETTEN NACH DER ANZAHL DER BESCHAEFTIGTEN

1 BESCHAEFTIGTER	190	26,5	190	79	41,6
2 - 4 BESCHAEFTIGTE	312	43,5	851	438	51,5
5 - 9 BESCHAEFTIGTE	133	18,5	842	451	53,6
10 - 19 BESCHAEFTIGTE	54	7,5	699	236	33,8
20 - 49 BESCHAEFTIGTE	23	3,2	684	201	29,4
50 - 99 BESCHAEFTIGTE	4	0,6	341	95	27,9
100 U.M. BESCHAEFTIGTE	2	0,3	1 273	479	37,6

I ARBEITSSTAETTEN I ANZAHL	I V.H.	I INSGESAMT	I WEIBLICH	I V.H.
-------------------------------	--------	-------------	------------	--------

4. ARBEITSSTAETTEN UND BESCHAEFTIGTE NACH WIRTSCHAFTSABTEILUNGEN UND UNTERABTEILUNGEN

0	LAND- UND FORSTWIRTSCHAFT, FISCHEREI	5	21	11	52,4
017,055, 077	Dienstleistungen auf der Land-, Forst- und Fischwirtsch. Erzeugerstufe	-	-	-	-
03,071	Gewerbliche Gaertnerei, Tierhaltung, Hochsee- und Kuestenfischerei	5	21	11	52,4
1	Energie- und Wasserversorgung, Bergbau	3	23	6	26,1
10, 11	Elektrizitaets-, Gas-, Fernwaerme- und Wasserversorgung Bergbau	3	23	6	26,1
2	Verarbeitendes Gewerbe	98	1 974	732	37,1
20	Chemische Industrie, Herst.u.verarb. von Spalt- u.Brutst., Mineraloelverarb.	3	15	8	53,3
21	Herstellung von Kunststoff und Gummiwaren	1	1	-	-
22	Gewinnung u. Verarbeitung v. Steinen u. Erden; Feinkeramik, Glasgewerbe	2	2	-	-
23	Metallerzeugung und -bearbeitung	4	37	7	18,9
24	Stahl-, Maschinen- und Fahrzeugb.; H.V. Bueromasch., Datenverarb. Ger. u. -einrichtg.	14	115	8	7,0
25	Elektrotechnik, Feinmechanik, Optik; Herstellung v. EBM-Waren usw.	12	912	421	46,2
26	Holz-, Papier- und Druckgewerbe	12	523	98	18,7
27	Leder-, Textil- und Bekleidungs-gewerbe	12	84	68	81,0
28/29	Ernaehrungsgewerbe, Tabakverarbeitung	38	285	122	42,8
3	Baugewerbe	79	438	52	11,9
30	Bauhauptgewerbe	30	200	20	10,0
31	Ausbaugewerbe	49	238	32	13,4
4	Handel	195	887	427	48,1
40/41	Grosshandel	17	157	78	49,7
42	Handelsvermittlung	31	75	33	44,0
43	Einzelhandel	147	655	316	48,2
5	Verkehr und Nachrichtenuebermittlung	29	187	37	19,8
51	Verkehr, Nachrichtenuebermittlung (ohne Spedition, Lagerei, Verkehrsvermittlung)	26	157	34	21,7
55	Spedition, Lagerei, Verkehrsvermittlung	3	30	3	10,0
6	Kreditinstitute und Versicherungsgewerbe	39	114	60	52,6
60	Kreditinstitute	13	57	28	49,1
61	Versicherungsgewerbe	1	3	2	66,7
65	Mit dem Kredit- und Versicherungsgewerbe verbundene Taetigkeiten	25	54	30	55,6
7	Dienstleistungen, soweit von Unternehmen und freien Berufen erbracht	231	826	454	55,0
71	Gastgewerbe	78	198	119	60,1
72	Heime (ohne Fremden-, Erholungs- und Ferienheime)	-	-	-	-
73	Waescherei, Koerperpflege, Fotoateliers u.a. Persoenliche Dienstleistungen	35	107	87	81,3
74	Gebauedereinigung, Abfallbeseitigung u.a. Hygienische Einrichtungen	6	115	5	4,3
75	Bildung, Wissenschaft, Kultur, Sport, Unterhaltung	21	46	18	39,1
76	Verlagsgewerbe	1	6	4	66,7
77	Gesundheits- und Veterinaerwesen	35	204	148	72,5
78	Rechts- u. Steuerberatung, Wirtschaftspruefung u. -beratung usw. f. Unternehmen, A.N.G.	44	117	56	47,9
79	Dienstleistungen, A.N.G.	11	33	17	51,5
8	Organisationen ohne Erwerbszweck	10	88	72	81,8
81	Organisationen ohne Erwerbszweck, nicht fuer Unternehmen taetig	8	72	56	77,8
83	Organisationen ohne Erwerbszweck, fuer Unternehmen taetig	-	-	-	-
89	Anstalten und Einrichtungen von Organisationen ohne Erwerbszweck	2	16	16	100,0
9	Gebietskoerperschaften und Sozialversicherung	29	322	128	39,8
90	Gebietskoerperschaften	25	301	117	38,9
98	Sozialversicherung, Arbeitsfoerderung	4	21	11	52,4

I ARBEITS- I STAETTEN	I I INSGESAMT	BESCHAEFTIGTE I WEIBLICH	I I V.H.
--------------------------	------------------	-----------------------------	-------------

5. ARBEITSSTAETTEN MIT LOEHNEN UND GEAELTERN 1986

I ARBEITS- I STAETTEN	I ARBEIT- I NEHMER	I I INSGESAMT	LOEHNE UND GEAELTER -TDM I JE ARBEITN.-DM
467	4 153	130 921	31 525

GEMEINDEBLATT DER ARBEITSSTAETTENZAELHUNG 1987

KREIS: STADTVERB.SAARB RUECKEN
GEMEINDE: KLEINBLITTERSDORF

GEMEINDESCHLUESSEL 041 514

I ARBEITS- I STAETTEN	I I INSGESAMT	BESCHAEFTIGTE I WEIBLICH	I I V.H.
--------------------------	------------------	-----------------------------	-------------

1. ARBEITSSTAETTEN UND BESCHAEFTIGTE 1970 UND 1987

27. MAI 1970	25. MAI 1987	ZU- BZW. ABNAHME 1987 GEGENUEBER 1970	ANZAHL V.H.
425	495	70	16,5
3 163	3 299	136	4,3
1 309	1 535	226	17,3

I INSGESAMT	I MAENNLICH	I WEIBLICH	I V.H.
-------------	-------------	------------	--------

2. BESCHAEFTIGTE NACH STELLUNG IM BETRIEB

TAETIGE INHABER	360	228	132	36,7
UNBEZ. MITHELFFENDE FAMILIENANGEHOERIGE	116	46	70	60,3
BEAMTE / RICHTER	182	132	50	27,5
ANGESTELLTE	1 030	403	627	60,9
FACHARBEITER (OHNE HEIMARBEITER)	478	428	50	10,5
SONSTIGE ARBEITER (OHNE HEIMARBEITER)	968	424	544	56,2
AUSZUBILDENDE	165	103	62	37,6
TAETIGE PERSONEN INSGESAMT	3 299	1 764	1 535	46,5
TEILZEITBESCHAEFTIGTE (VON TAETIGEN PERSONEN INSGESAMT)	671	100	571	85,1
AUSLAENDER (VON ARBEITNEHMERN)	566	313	253	44,7

I ARBEITSSTAETTEN I ANZAHL	I V.H.	I BESCHAEFTIGTE I INSGESAMT	I WEIBLICH	I V.H.
-------------------------------	--------	--------------------------------	------------	--------

3. ARBEITSSTAETTEN NACH DER ANZAHL DER BESCHAEFTIGTEN

1 BESCHAEFTIGTER	127	25,7	127	48	37,8
2 - 4 BESCHAEFTIGTE	219	44,2	585	300	51,3
5 - 9 BESCHAEFTIGTE	89	18,0	576	295	51,2
10 - 19 BESCHAEFTIGTE	34	6,9	460	143	31,1
20 - 49 BESCHAEFTIGTE	17	3,4	493	167	33,9
50 - 99 BESCHAEFTIGTE	3	0,6	201	137	68,2
100 U.M. BESCHAEFTIGTE	6	1,2	857	445	51,9

I ARBEITS- I STAETTEN	I I INSGESAMT	BESCHAEFTIGTE I WEIBLICH	I I V.H.
--------------------------	------------------	-----------------------------	-------------

4. ARBEITSSTAETTEN UND BESCHAEFTIGTE NACH WIRTSCHAFTSABTEILUNGEN UND UNTERABTEILUNGEN

0 LAND- UND FORSTWIRTSCHAFT, FISCHEREI	6	19	4	21,1
017,055, 077 DIENSTLEISTUNGEN AUF DER LAND-, FORST- UND FISCHWIRTSCH. ERZEUGERSTUFE	3	3	1	33,3
03,071 GEWERBLICHE GAERTNEREI, TIERHALTUNG, HOCHSEE- UND KUESTENFISCHEREI	3	16	3	18,8
1 ENERGIE- UND WASSERVERSORGUNG, BERGBAU	2	7	-	-
10 ELEKTRIZITAETS-, GAS-, FERNWAERME- UND WASSERVERSORGUNG	2	7	-	-
11 BERGBAU	-	-	-	-
2 VERARBEITENDES GEWERBE	61	1 168	409	35,0
20 CHEMISCHE INDUSTRIE, HERST.U.VERARB. VON SPALT- U.BRUTST., MINERALOELVERARB.	1	2	1	50,0
21 HERSTELLUNG VON KUNSTSTOFF UND GUMMIWAREN	3	157	34	21,7
22 GEWINNUNG U. VERARBEITUNG V. STEINEN U. ERDEN; FEINKERAMIK, GLASGEWERBE	3	101	4	4,0
23 METALLERZEUGUNG UND -BEARBEITUNG	6	27	6	22,2
24 STAHL-, MASCHINEN- UND FAHRZEUGB.,H.V.BUEROMASCH.,DATENVERARB.GER.U.-EINRICHTG.	12	283	95	33,6
25 ELEKTROTECHNIK, FEINMECHANIK, OPTIK; HERSTELLUNG V. EBM-WAREN USW.	8	81	19	23,5
26 HOLZ-, PAPIER- UND DRUCKGEWERBE	8	171	57	33,3
27 LEDER-, TEXTIL- UND BEKLEIDUNGSGEWERBE	6	212	136	64,2
28/29 ERNAHRUNGSGEWERBE, TABAKVERARBEITUNG	14	134	57	42,5
3 BAUGEWERBE	41	223	25	11,2
30 BAUHAUPTGEWERBE	12	69	8	11,6
31 AUSBAUGEWERBE	29	154	17	11,0
4 HANDEL	151	538	290	53,9
40/41 GROSSHANDEL	27	125	47	37,6
42 HANDELSVERMITTLUNG	15	47	26	55,3
43 EINZELHANDEL	109	366	217	59,3
5 VERKEHR UND NACHRICHTENUEBERMITTLUNG	35	114	37	32,5
51 VERKEHR,NACHRICHTENUEBERMITTLUNG (OHNE SPEDITION,LAGEREI,VERKEHRSVERMITTLUNG)	29	103	33	32,0
55 SPEDITION, LAGEREI, VERKEHRSVERMITTLUNG	6	11	4	36,4
6 KREDITINSTITUTE UND VERSICHERUNGSGEWERBE	28	73	30	41,1
60 KREDITINSTITUTE	10	39	21	53,8
61 VERSICHERUNGSGEWERBE	-	-	-	-
65 MIT DEM KREDIT- UND VERSICHERUNGSGEWERBE VERBUNDENE TAETIGKEITEN	18	34	9	26,5
7 DIENSTLEISTUNGEN, SOWEIT VON UNTERNEHMEN UND FREIEN BERUFEN ERBRACHT	135	506	340	67,2
71 GASTGEWERBE	44	126	74	58,7
72 HEIME (OHNE FREMDEN-, ERHOLUNGS- UND FERIEHEIME)	1	14	8	57,1
73 WAESCHEREI, KOERPERPFLEGE, FOTOATELIERS U.A. PERSOENLICHE DIENSTLEISTUNGEN	23	76	60	78,9
74 GEBAUEDEREINIGUNG, ABFALLBESEITIGUNG U.A. HYGIENISCHE EINRICHTUNGEN	5	132	106	80,3
75 BILDUNG, WISSENSCHAFT, KULTUR, SPORT, UNTERHALTUNG	18	30	14	46,7
76 VERLAGSGEWERBE	-	-	-	-
77 GESUNDHEITS- UND VETERINAERWESEN	17	81	52	64,2
78 RECHTS- U.STEUERBERATUNG,WIRTSCHAFTSPRUEFUNG U.-BERATUNG USW.F.UNTERNEHMEN,A.N.G.	16	32	19	59,4
79 DIENSTLEISTUNGEN, A.N.G.	11	15	7	46,7
8 ORGANISATIONEN OHNE ERWERBSZWECK	17	374	290	77,5
81 ORGANISATIONEN OHNE ERWERBSZWECK, NICHT FUER UNTERNEHMEN TAETIG	4	17	9	52,9
83 ORGANISATIONEN OHNE ERWERBSZWECK, FUER UNTERNEHMEN TAETIG	-	-	-	-
89 ANSTALTEN UND EINRICHTUNGEN VON ORGANISATIONEN OHNE ERWERBSZWECK	13	357	281	78,7
9 GEBIETSKOERPERSCHAFTEN UND SOZIALVERSICHERUNG	19	277	110	39,7
90 GEBIETSKOERPERSCHAFTEN	18	272	108	39,7
98 SOZIALVERSICHERUNG, ARBEITSFOERDERUNG	1	5	2	40,0

5. ARBEITSSTAETTEN MIT LOEHNEN UND GEHAELTERN 1986

I ARBEITS- I STAETTEN	I ARBEIT- I NEHMER	I LOEHNE UND I INSGESAMT-TDM	GEHAELTER I JE ARBEITN.-DM
316	2 753	74 798	27 170

KREIS: STADTVERB.SAARBRUECKEN
GEMEINDE: PUETTLINGEN,STADT

GEMEINDESCHLUESSEL 041 515

I ARBEITS- I STAETTEN I	I BESCHAEFTIGTE			I V.H.
	I INSGESAMT	I WEIBLICH	I	

1. ARBEITSSTAETTEN UND BESCHAEFTIGTE 1970 UND 1987

27. MAI 1970	25. MAI 1987	ZU- BZW. ABNAHME 1987 GEGENUEBER 1970	ANZAHL V.H.

674	3 984	1 496	37,6
715	4 964	2 177	43,9
41	980	681	
6,1	24,6	45,5	

2. BESCHAEFTIGTE NACH STELLUNG IM BETRIEB

TAETIGE INHABER	
UNBEZ. MITHELLENDE FAMILIENANGEHOERIGE	
BEAMTE / RICHTER	
ANGESTELLTE	
FACHARBEITER (OHNE HEIMARBEITER)	
SONSTIGE ARBEITER (OHNE HEIMARBEITER)	
AUSZUBILDENDE	
TAETIGE PERSONEN INSGESAMT	
TEILZEITBESCHAEFTIGTE (VON TAETIGEN PERSONEN INSGESAMT)	
AUSLAENDER (VON ARBEITNEHMERN)	

I INSGESAMT	I MAENNLICH	I WEIBLICH	I V.H.
525	331	194	37,0
139	52	87	62,6
191	135	56	29,3
1 869	822	1 047	56,0
877	807	70	8,0
957	433	524	54,8
406	207	199	49,0
4 964	2 787	2 177	43,9
977	169	808	82,7
69	54	15	21,7

3. ARBEITSSTAETTEN NACH DER ANZAHL DER BESCHAEFTIGTEN

1 BESCHAEFTIGTER	
2 - 4 BESCHAEFTIGTE	
5 - 9 BESCHAEFTIGTE	
10 - 19 BESCHAEFTIGTE	
20 - 49 BESCHAEFTIGTE	
50 - 99 BESCHAEFTIGTE	
100 U.M. BESCHAEFTIGTE	

I ARBEITSSTAETTEN I ANZAHL	I V.H.	I BESCHAEFTIGTE I INSGESAMT	I WEIBLICH	I V.H.
215	30,1	215	84	39,1
298	41,7	824	443	53,8
120	16,8	777	382	49,2
52	7,3	659	303	46,0
19	2,7	524	173	33,0
6	0,8	410	195	47,6
5	0,7	1 555	597	38,4

4. ARBEITSSTAETTEN UND BESCHAEFTIGTE NACH WIRTSCHAFTSABTEILUNGEN UND UNTERABTEILUNGEN

0	LAND- UND FORSTWIRTSCHAFT, FISCHEREI	2	2	-	-
017,055,077	Dienstleistungen auf der Land-, Forst- und Fischwirtsch. Erzeugerstufe	1	1	-	-
03,071	Gewerbliche Gaertnerei, Tierhaltung, Hochsee- und Kuestenfischerei	1	1	-	-
1	Energie- und Wasserversorgung, Bergbau	3	104	15	14,4
10,11	Elektrizitaets-, Gas-, Fernwaerme- und Wasserversorgung Bergbau	3	104	15	14,4
2	Verarbeitendes Gewerbe	98	1 414	230	16,3
20,21	Chemische Industrie, Herst.u.verarb. von Spalt- u.Brutst., Mineraloelverarb. Herstellung von Kunststoff und Gummiwaren	1	1	-	-
22	Gewinnung u. Verarbeitung v. Steinen u. Erden; Feinkeramik, Glasgewerbe	4	25	4	16,0
23	Metallerzeugung und -bearbeitung	6	27	3	11,1
24	Stahl-, Maschinen- und Fahrzeugb.; H.V. Bueromasch., Datenverarb. Ger. u. -einrichtg.	31	1 101	133	12,1
25	Elektrotechnik, Feinmechanik, Optik; Herstellung v. EBM-Waren usw.	12	36	12	33,3
26	Holz-, Papier- und Druckgewerbe	12	82	11	13,4
27	Leder-, Textil- und Bekleidungsgewerbe	9	21	5	23,8
28/29	Ernaehrungsgewerbe, Tabakverarbeitung	22	120	62	51,7
3	Baugewerbe	55	263	35	13,3
30,31	Bauhauptgewerbe Ausbaugewerbe	19,36	145,118	15,20	10,3,16,9
4	Handel	222	800	493	61,6
40/41	Grosshandel	15	83	40	48,2
42	Handelsvermittlung	21	34	14	41,2
43	Einzelhandel	186	683	439	64,3
5	Verkehr und Nachrichtenuebermittlung	33	154	47	30,5
51,55	Verkehr, Nachrichtenuebermittlung (ohne Spedition, Lagerei, Verkehrsvermittlung) Spedition, Lagerei, Verkehrsvermittlung	29,4	144,10	40,7	27,8,70,0
6	Kreditinstitute und Versicherungsgewerbe	34	119	62	52,1
60,61	Kreditinstitute Versicherungsgewerbe	10,-	83,-	45,-	54,2,-
65	Mit dem Kredit- und Versicherungsgewerbe verbundene Taetigkeiten	24	36	17	47,2
7	Dienstleistungen, soweit von Unternehmen und freien Berufen erbracht	236	920	579	62,9
71,72	Gastgewerbe Heime (ohne Fremden-, Erholungs- und Ferienheime)	83,-	209,-	146,-	69,9,-
73	Waescherei, Koerperpflege, Fotoateliers u.a. Persoenliche Dienstleistungen	42	208	182	87,5
74	Gebauedereinigung, Abfallbeseitigung u.a. Hygienische Einrichtungen	9	146	76	52,1
75	Bildung, Wissenschaft, Kultur, Sport, Unterhaltung	22	45	16	35,6
76	Verlagsgewerbe	2	5	2	40,0
77	Gesundheits- und Veterinaerwesen	28	143	99	69,2
78	Rechts- u. Steuerberatung, Wirtschaftspruefung u. -beratung usw. f. Unternehmen, A.N.G.	39	140	53	37,9
79	Dienstleistungen, A.N.G.	11	24	5	20,8
8	Organisationen ohne Erwerbszweck	10	128	99	77,3
81,83,89	Organisationen ohne Erwerbszweck, nicht fuer Unternehmen taetig Organisation ohne Erwerbszweck, fuer Unternehmen taetig Anstalten und Einrichtungen von Organisationen ohne Erwerbszweck	4,-,6	35,-,93	15,84	42,9,-,90,3
9	Gebietskoerperschaften und Sozialversicherung	22	1 060	617	58,2
90,98	Gebietskoerperschaften Sozialversicherung, Arbeitsfoerderung	20,2	394,666	153,464	38,8,69,7

5. ARBEITSSTAETTEN MIT LOEHNEN UND GEHAELTERN 1986

I ARBEITS- I STAETTEN	I ARBEIT- I NEHMER	I LOEHNE UND I GEHAELTER I INSGESAMT-TDM	I JE ARBEITN.-DM
450	4 244	134 282	31 640

KREIS: STADTVERB.SAARBRUECKEN
GEMEINDE: QUIERSCHIED

GEMEINDESCHLUESSEL 041 516

I ARBEITS- I STAETTEN I	I BESCHAEFTIGTE		I V.H.
	I INSGESAMT	I WEIBLICH	

1. ARBEITSSTAETTEN UND BESCHAEFTIGTE 1970 UND 1987

27. MAI 1970	530	5 609	1 270	22,6
25. MAI 1987	449	7 801	1 351	17,3
ZU- BZW. ABNAHME 1987 GEGENUEBER 1970	-81	2 192	81	
ANZAHL V.H.	-15,3	39,1	6,4	

2. BESCHAEFTIGTE NACH STELLUNG IM BETRIEB

	I INSGESAMT	I MAENNLICH	I WEIBLICH	I V.H.
TAETIGE INHABER	336	211	125	37,2
UNBEZ. MITHELLENDE FAMILIENANGEHOERIGE	111	45	66	59,5
BEAMTE / RICHTER	138	98	40	29,0
ANGESTELLTE	1 686	1 039	647	38,4
FACHARBEITER (OHNE HEIMARBEITER)	4 155	4 074	81	1,9
SONSTIGE ARBEITER (OHNE HEIMARBEITER)	1 137	882	255	22,4
AUSZUBILDENDE	238	101	137	57,6
TAETIGE PERSONEN INSGESAMT	7 801	6 450	1 351	17,3
TEILZEITBESCHAEFTIGTE (VON TAETIGEN PERSONEN INSGESAMT)	535	108	427	79,8
AUSLAENDER (VON ARBEITNEHMERN)	244	226	18	7,4

3. ARBEITSSTAETTEN NACH DER ANZAHL DER BESCHAEFTIGTEN

	I ARBEITSSTAETTEN I ANZAHL	I V.H.	I BESCHAEFTIGTE I INSGESAMT	I WEIBLICH	I V.H.
1 BESCHAEFTIGTER	95	21,2	95	45	47,4
2 - 4 BESCHAEFTIGTE	196	43,7	544	296	54,4
5 - 9 BESCHAEFTIGTE	105	23,4	688	365	53,1
10 - 19 BESCHAEFTIGTE	31	6,9	394	170	43,1
20 - 49 BESCHAEFTIGTE	14	3,1	402	147	36,6
50 - 99 BESCHAEFTIGTE	4	0,9	314	39	12,4
100 U.M. BESCHAEFTIGTE	4	0,9	5 364	289	5,4

4. ARBEITSSTAETTEN UND BESCHAEFTIGTE NACH WIRTSCHAFTSABTEILUNGEN UND UNTERABTEILUNGEN

	I ARBEITS- I STAETTEN	I INSGESAMT	I BESCHAEFTIGTE I INSGESAMT	I WEIBLICH	I V.H.
0 LAND- UND FORSTWIRTSCHAFT, FISCHEREI	1	3	1	33,3	
017,055, 077 DIENSTLEISTUNGEN AUF DER LAND-, FORST- UND FISCHWIRTSCH. ERZEUGERSTUFE	-	-	-	-	
03,071 GEWERBLICHE GAERTNEREI, TIERHALTUNG, HOCHSEE- UND KUESTENFISCHEREI	1	3	1	33,3	
1 ENERGIE- UND WASSERVERSORGUNG, BERGBAU	8	5 123	36	0,7	
10 ELEKTRIZITAETS-, GAS-, FERNWAERME- UND WASSERVERSORGUNG	3	19	1	5,3	
11 BERGBAU	5	5 104	35	0,7	
2 VERARBEITENDES GEWERBE	58	436	165	37,8	
20 CHEMISCHE INDUSTRIE, HERST.U.VERARB. VON SPALT- U.BRUTST., MINERALOELVERARB.	1	7	2	28,6	
21 HERSTELLUNG VON KUNSTSTOFF UND GUMMIWAEREN	2	100	-	-	
22 GEWINNUNG U. VERARBEITUNG V. STEINEN U. ERDEN; FEINKERAMIK, GLASGEWERBE	4	12	1	8,3	
23 METALLERZEUGUNG UND -BEARBEITUNG	2	8	1	12,5	
24 STAHL-, MASCHINEN- UND FAHRZEUGB.;H.V.BUEROMASCH.,DATENVERARB.GER.U.-EINRICHTG.	5	37	5	13,5	
25 ELEKTROTECHNIK, FEINMECHANIK, OPTIK; HERSTELLUNG V. EBM-WAREN USW.	8	43	18	41,9	
26 HOLZ-, PAPIER- UND DRUCKGEWERBE	10	42	10	23,8	
27 LEDER-, TEXTIL- UND BEKLEIDUNGSGEWERBE	9	57	52	91,2	
28/29 ERNAHRUNGSGEWERBE, TABAKVERARBEITUNG	17	130	76	58,5	
3 BAUGEWERBE	42	406	55	13,5	
30 BAUHAUPTGEWERBE	16	221	16	7,2	
31 AUSBAUGEWERBE	26	185	39	21,1	
4 HANDEL	122	402	238	59,2	
40/41 GROSSHANDEL	9	34	13	38,2	
42 HANDELSVERMITTLUNG	13	24	14	58,3	
43 EINZELHANDEL	100	344	211	61,3	
5 VERKEHR UND NACHRICHTENUEBERMITTLUNG	18	99	30	30,3	
51 VERKEHR,NACHRICHTENUEBERMITTLUNG (OHNE SPEDITION,LAGEREI,VERKEHRSVERMITTLUNG)	17	94	26	27,7	
55 SPEDITION, LAGEREI, VERKEHRSVERMITTLUNG	1	5	4	80,0	
6 KREDITINSTITUTE UND VERSICHERUNGSGEWERBE	17	88	46	52,3	
60 KREDITINSTITUTE	8	72	41	56,9	
61 VERSICHERUNGSGEWERBE	1	5	1	20,0	
65 MIT DEM KREDIT- UND VERSICHERUNGSGEWERBE VERBUNDENE TAETIGKEITEN	8	11	4	36,4	
7 DIENSTLEISTUNGEN, SOWEIT VON UNTERNEHMEN UND FREIEN BERUFEN ERBRACHT	153	584	376	64,4	
71 GASTGEWERBE	65	227	147	64,8	
72 HEIME (OHNE FREMDEN-, ERHOLUNGS- UND FERIEHEIME)	2	51	44	86,3	
73 WAESCHEREI, KOERPERPFLEGE, FOTOATELIERS U.A. PERSOENLICHE DIENSTLEISTUNGEN	24	81	65	80,2	
74 GEBAUEDEREINIGUNG, ABFALLBESEITIGUNG U.A. HYGIENISCHE EINRICHTUNGEN	2	6	-	-	
75 BILDUNG, WISSENSCHAFT, KULTUR, SPORT, UNTERHALTUNG	17	31	14	45,2	
76 VERLAGSGEWERBE	-	-	-	-	
77 GESUNDEITS- UND VETERINAERWESEN	19	111	83	74,8	
78 RECHTS- U.STEUERBERATUNG,WIRTSCHAFTSPRUEFUNG U.-BERATUNG USW.F.UNTERNEHMEN,A.N.G	22	73	21	28,8	
79 DIENSTLEISTUNGEN, A.N.G.	2	4	2	50,0	
8 ORGANISATIONEN OHNE ERWERBSZWECK	9	61	47	77,0	
81 ORGANISATIONEN OHNE ERWERBSZWECK, NICHT FUER UNTERNEHMEN TAETIG	6	29	17	58,6	
83 ORGANISATIONEN OHNE ERWERBSZWECK, FUER UNTERNEHMEN TAETIG	-	-	-	-	
89 ANSTALTEN UND EINRICHTUNGEN VON ORGANISATIONEN OHNE ERWERBSZWECK	3	32	30	93,8	
9 GEBIETSKOERPERSCHAFTEN UND SOZIALVERSICHERUNG	21	599	357	59,6	
90 GEBIETSKOERPERSCHAFTEN	20	242	99	40,9	
98 SOZIALVERSICHERUNG, ARBEITSFOERDERUNG	1	357	258	72,3	

5. ARBEITSSTAETTEN MIT LOEHNEN UND GEHAELTERN 1986

I ARBEITS- I STAETTEN	I ARBEIT- I NEHMER	I LOEHNE UND I INSGESAMT-TDM	I GEHAELTER I JE ARBEITN.-DM
318	7 316	317 280	43 368

GEMEINDEBLATT DER ARBEITSSTÄTTENZÄHLUNG 1987

KREIS: STADTVERB.SAARBRUECKEN
GEMEINDE: RIEGELSBURG

GEMEINDESCHLUESSEL 041 517

I ARBEITS- I STAETTEN I	I I	BESCHAEFTIGTE I	I I	V.H.
		I INSGESAMT	I WEIBLICH	I

1. ARBEITSSTAETTEN UND BESCHAEFTIGTE 1970 UND 1987

27. MAI 1970	25. MAI 1987	ZU- BZW. ABNAHME 1987 GEGENUEBER 1970	ANZAHL V.H.
--------------	--------------	---------------------------------------	----------------

503	1 953	880	45.1
486	2 284	1 074	47.0
-17	331	194	
-3.4	16.9	22.0	

2. BESCHAEFTIGTE NACH STELLUNG IM BETRIEB

TAETIGE INHABER	355	218	137	38.6
UNBEZ. MITHELLENDE FAMILIENANGEHOERIGE	110	45	65	59.1
BEAMTE / RICHTER	116	79	37	31.9
ANGESTELLTE	911	381	530	58.2
FACHARBEITER (OHNE HEIMARBEITER)	400	299	101	25.3
SONSTIGE ARBEITER (OHNE HEIMARBEITER)	262	125	137	52.3
AUSZUBILDENDE	130	63	67	51.5
TAETIGE PERSONEN INSGESAMT	2 284	1 210	1 074	47.0
TEILZEITBESCHAEFTIGTE (VON TAETIGEN PERSONEN INSGESAMT)	426	74	352	82.6
AUSLAENDER (VON ARBEITNEHMERN)	25	17	8	32.0

I INSGESAMT	I MAENNLICH	I WEIBLICH	I V.H.
-------------	-------------	------------	--------

3. ARBEITSSTAETTEN NACH DER ANZAHL DER BESCHAEFTIGTEN

1 BESCHAEFTIGTER	140	28.8	140	66	47.1
2 - 4 BESCHAEFTIGTE	212	43.6	564	320	56.7
5 - 9 BESCHAEFTIGTE	94	19.3	608	297	48.8
10 - 19 BESCHAEFTIGTE	25	5.1	337	126	37.4
20 - 49 BESCHAEFTIGTE	12	2.5	383	151	39.4
50 - 99 BESCHAEFTIGTE	2	0.4	136	83	61.0
100 U.M. BESCHAEFTIGTE	1	0.2	116	31	26.7

I ARBEITSSTAETTEN I ANZAHL	I V.H.	I INSGESAMT	I WEIBLICH	I V.H.
-------------------------------	--------	-------------	------------	--------

4. ARBEITSSTAETTEN UND BESCHAEFTIGTE NACH WIRTSCHAFTSABTEILUNGEN UND UNTERABTEILUNGEN

0 LAND- UND FORSTWIRTSCHAFT, FISCHEREI	3	6	3	50.0
017,055, 077 DIENSTLEISTUNGEN AUF DER LAND-, FORST- UND FISCHWIRTSCH. ERZEUGERSTUFE	1	3	1	33.3
03,071 GEWERBLICHE GAERTNEREI, TIERHALTUNG, HOCHSEE- UND KUESTENFISCHEREI	2	3	2	66.7
1 ENERGIE- UND WASSERVERSORGUNG, BERGBAU	1	6	-	-
10 ELEKTRIZITAETS-, GAS-, FERNWAERME- UND WASSERVERSORGUNG	1	6	-	-
11 BERGBAU	-	-	-	-
2 VERARBEITENDES GEWERBE	62	514	209	40.7
20 CHEMISCHE INDUSTRIE, HERST.U.VERARB. VON SPALT- U.BRUTST., MINERALOELVERARB.	1	1	1	100.0
21 HERSTELLUNG VON KUNSTSTOFF UND GUMMIWAREN	-	-	-	-
22 GEWINNUNG U. VERARBEITUNG V. STEINEN U. ERDEN; FEINKERAMIK, GLASGEWERBE	2	36	6	16.7
23 METALLERZEUGUNG UND -BEARBEITUNG	5	26	6	23.1
24 STAHL-, MASCHINEN- UND FAHRZEUGB.;H.V.BUEROMASCH.,DATENVERARB.GER.U.-EINRICHTG.	10	86	8	9.3
25 ELEKTROTECHNIK, FEINMECHANIK, OPTIK; HERSTELLUNG V. EBM-WAREN USW.	9	23	10	43.5
26 HOLZ-, PAPIER- UND DRUCKGEWERBE	8	84	19	22.6
27 LEDER-, TEXTIL- UND BEKLEIDUNGSGEWERBE	10	111	102	91.9
28/29 ERNAHRUNGSGEWERBE, TABAKVERARBEITUNG	17	147	57	38.8
3 BAUGEWERBE	29	188	31	16.5
30 BAUHAUPTGEWERBE	13	115	17	14.8
31 AUSBAUGEWERBE	16	73	14	19.2
4 HANDEL	154	574	332	57.8
40/41 GROSSHANDEL	11	79	21	26.6
42 HANDELSVERMITTLUNG	30	48	20	41.7
43 EINZELHANDEL	113	447	291	65.1
5 VERKEHR UND NACHRICHTENUEBERMITTLUNG	14	79	16	20.3
51 VERKEHR,NACHRICHTENUEBERMITTLUNG (OHNE SPEDITION,LAGEREI,VERKEHRSVERMITTLUNG)	10	59	15	25.4
55 SPEDITION, LAGEREI, VERKEHRSVERMITTLUNG	4	20	1	5.0
6 KREDITINSTITUTE UND VERSICHERUNGSGEWERBE	36	79	36	45.6
60 KREDITINSTITUTE	8	38	21	55.3
61 VERSICHERUNGSGEWERBE	-	-	-	-
65 MIT DEM KREDIT- UND VERSICHERUNGSGEWERBE VERBUNDENE TAETIGKEITEN	28	41	15	36.6
7 DIENSTLEISTUNGEN, SOWEIT VON UNTERNEHMEN UND FREIEN BERUFEN ERBRACHT	163	584	321	55.0
71 GASTGEWERBE	45	134	86	64.2
72 HEIME (OHNE FREMDEN-, ERHOLUNGS- UND FERIEHEIME)	-	-	-	-
73 WAESCHEREI, KOERPERPFLEGE, FOTOATELIERS U.A. PERSOENLICHE DIENSTLEISTUNGEN	29	74	59	79.7
74 GEBAUEREINIGUNG, ABFALLBESEITIGUNG U.A. HYGIENISCHE EINRICHTUNGEN	6	27	10	37.0
75 BILDUNG, WISSENSCHAFT, KULTUR, SPORT, UNTERHALTUNG	14	24	13	54.2
76 VERLAGSGEWERBE	1	5	5	100.0
77 GESUNDHEITS- UND VETERINAERWESEN	14	68	52	76.5
78 RECHTS- U.STEUERBERATUNG,WIRTSCHAFTSPRUEFUNG U.-BERATUNG USW.F.UNTERNEHMEN,A.N.G	37	218	81	37.2
79 DIENSTLEISTUNGEN, A.N.G.	17	34	15	44.1
8 ORGANISATIONEN OHNE ERWERBSZWECK	10	58	45	77.6
81 ORGANISATIONEN OHNE ERWERBSZWECK, NICHT FUER UNTERNEHMEN TAETIG	5	25	16	64.0
83 ORGANISATIONEN OHNE ERWERBSZWECK, FUER UNTERNEHMEN TAETIG	-	-	-	-
89 ANSTALTEN UND EINRICHTUNGEN VON ORGANISATIONEN OHNE ERWERBSZWECK	5	33	29	87.9
9 GEBIETSKOERPERSCHAFTEN UND SOZIALVERSICHERUNG	14	196	81	41.3
90 GEBIETSKOERPERSCHAFTEN	14	196	81	41.3
98 SOZIALVERSICHERUNG, ARBEITSFOERDERUNG	-	-	-	-

I ARBEITS- I STAETTEN	I I	BESCHAEFTIGTE I	I I	V.H.
		I INSGESAMT	I WEIBLICH	I

5. ARBEITSSTAETTEN MIT LOEHNEN UND GEAELTERN 1986

I ARBEITS- I STAETTEN	I ARBEIT- I NEHMER	I LOEHNE UND GEAELTER I INSGESAMT-TDM	I JE ARBEITN.-DM
--------------------------	-----------------------	--	------------------

301 1 804 50 011 27 722

GEMEINDEBLATT DER ARBEITSSTÄTTENZAHLUNG 1987

KREIS: STADTVERB. SAARBRÜCKEN
GEMEINDE: SULZBACH/SAAR, STADT

GEMEINDESCHLÜSSEL 041 518

1. ARBEITSSTÄTTEN UND BESCHÄFTIGTE 1970 UND 1987

	ANZAHL	V.H.
27. MAI 1970		
25. MAI 1987		
ZU- BZW. ABNAHME 1987 GEGENUEBER 1970		

I ARBEITS- I STÄTTEN	I BESCHÄFTIGTE	I WEIBLICH	I V.H.
797	7 857	2 739	34,9
762	8 667	3 115	35,9
-35	810	376	
-4,4	10,3	13,7	

2. BESCHÄFTIGTE NACH STELLUNG IM BETRIEB

TAETIGE INHABER	528	327	201	38,1
UNBEZ. MITHELFFENDE FAMILIENANGEHOERIGE	168	66	102	60,7
BEAMTE / RICHTER	499	379	120	24,0
ANGESTELLTE	3 052	1 528	1 524	49,9
FACHARBEITER (OHNE HEIMARBEITER)	1 865	1 777	88	4,7
SONSTIGE ARBEITER (OHNE HEIMARBEITER)	2 051	1 207	844	41,2
AUSZUBILDENDE	504	268	236	46,8
TAETIGE PERSONEN INSGESAMT	8 667	5 552	3 115	35,9
TEILZEITBESCHÄFTIGTE (VON TAETIGEN PERSONEN INSGESAMT)	910	214	696	76,5
AUSLAENDER (VON ARBEITNEHMERN)	271	190	81	29,9

I INSGESAMT	I MAENNLICH	I WEIBLICH	I V.H.
528	327	201	38,1
168	66	102	60,7
499	379	120	24,0
3 052	1 528	1 524	49,9
1 865	1 777	88	4,7
2 051	1 207	844	41,2
504	268	236	46,8
8 667	5 552	3 115	35,9
910	214	696	76,5
271	190	81	29,9

3. ARBEITSSTÄTTEN NACH DER ANZAHL DER BESCHÄFTIGTEN

1 BESCHÄFTIGTER	185	24,3	185	96	51,9
2 - 4 BESCHÄFTIGTE	313	41,1	849	494	58,2
5 - 9 BESCHÄFTIGTE	148	19,4	920	497	54,0
10 - 19 BESCHÄFTIGTE	63	8,3	825	339	41,1
20 - 49 BESCHÄFTIGTE	29	3,8	947	233	24,6
50 - 99 BESCHÄFTIGTE	9	1,2	648	164	25,3
100 U.M. BESCHÄFTIGTE	15	2,0	4 293	1 292	30,1

I ARBEITSSTÄTTEN I ANZAHL	I V.H.	I BESCHÄFTIGTE I INSGESAMT	I WEIBLICH	I V.H.
185	24,3	185	96	51,9
313	41,1	849	494	58,2
148	19,4	920	497	54,0
63	8,3	825	339	41,1
29	3,8	947	233	24,6
9	1,2	648	164	25,3
15	2,0	4 293	1 292	30,1

4. ARBEITSSTÄTTEN UND BESCHÄFTIGTE NACH WIRTSCHAFTSABTEILUNGEN UND UNTERABTEILUNGEN

0	LAND- UND FORSTWIRTSCHAFT, FISCHEREI	4	8	4	50,0
017,055, 077	DIENSTLEISTUNGEN AUF DER LAND-, FORST- UND FISCHWIRTSCH. ERZEUGERSTUFE	-	-	-	-
03,071	GEWERBLICHE GAERTNEREI, TIERHALTUNG, HOCHSEE- UND KÜSTENFISCHEREI	4	8	4	50,0
1	ENERGIE- UND WASSERVERSORGUNG, BERGBAU	2	70	8	11,4
10	ELEKTRIZITAETS-, GAS-, FERNWAERME- UND WASSERVERSORGUNG	2	70	8	11,4
11	BERGBAU	-	-	-	-
2	VERARBEITENDES GEWERBE	112	4 039	964	23,9
20	CHEMISCHE INDUSTRIE, HERST.U.VERARB. VON SPALT- U.BRUTST., MINERALOELVERARB.	2	6	4	66,7
21	HERSTELLUNG VON KUNSTSTOFF UND GUMMIWAREN	2	48	2	4,2
22	GEWINNUNG U. VERARBEITUNG V. STEINEN U. ERDEN; FEINKERAMIK, GLASGEWERBE	2	16	2	12,5
23	METALLERZEUGUNG UND -BEARBEITUNG	2	25	2	8,0
24	STAHL-, MASCHINEN- UND FAHRZEUGB., H.V.BUEROMASCH., DATENVERARB.GER.U.-EINRICHTG.	28	2 080	343	16,5
25	ELEKTROTECHNIK, FEINMECHANIK, OPTIK; HERSTELLUNG V. EBM-WAREN USW.	24	1 505	411	27,3
26	HOLZ-, PAPIER- UND DRUCKGEWERBE	9	33	10	30,3
27	LEDER-, TEXTIL- UND BEKLEIDUNGSGEWERBE	13	155	113	72,9
28/29	ERNAEHRUNGSGEWERBE, TABAKVERARBEITUNG	30	171	77	45,0
3	BAUGEWERBE	50	398	47	11,8
30	BAUHAUPTGEWERBE	18	252	29	11,5
31	AUSBAUGEWERBE	32	146	18	12,3
4	HANDEL	238	1 202	690	57,4
40/41	GROSSHANDEL	28	508	234	46,1
42	HANDELSVERMITTLUNG	23	43	22	51,2
43	EINZELHANDEL	187	651	434	66,7
5	VERKEHR UND NACHRICHTENUEBERMITTLUNG	25	326	46	14,1
51	VERKEHR, NACHRICHTENUEBERMITTLUNG (OHNE SPEDITION, LAGEREI, VERKEHRSVERMITTLUNG)	21	319	43	13,5
55	SPEDITION, LAGEREI, VERKEHRSVERMITTLUNG	4	7	3	42,9
6	KREDITINSTITUTE UND VERSICHERUNGSGEWERBE	37	152	84	55,3
60	KREDITINSTITUTE	11	108	65	60,2
61	VERSICHERUNGSGEWERBE	1	3	1	33,3
65	MIT DEM KREDIT- UND VERSICHERUNGSGEWERBE VERBUNDENE TAETIGKEITEN	25	41	18	43,9
7	DIENSTLEISTUNGEN, SOWEIT VON UNTERNEHMEN UND FREIEN BERUFEN ERBRACHT	250	1 151	591	51,3
71	GASTGEWERBE	82	242	164	67,8
72	HEIME (OHNE FREMDEN-, ERHOLUNGS- UND FERIENHEIME)	-	-	-	-
73	WAESCHEREI, KOERPERPFLEGE, FOTOATELIERS U.A. PERSOENLICHE DIENSTLEISTUNGEN	36	113	76	67,3
74	GEBAUEDEREINIGUNG, ABFALLBESEITIGUNG U.A. HYGIENISCHE EINRICHTUNGEN	5	26	6	23,1
75	BILDUNG, WISSENSCHAFT, KULTUR, SPORT, UNTERHALTUNG	26	58	28	48,3
76	VERLAGSGEWERBE	1	1	-	-
77	GESUNDHEITS- UND VETERINAERWESEN	36	211	149	70,6
78	RECHTS- U.STEUERBERATUNG, WIRTSCHAFTSPRUEFUNG U.-BERATUNG USW.F.UNTERNEHMEN, A.N.G.	48	467	152	32,5
79	DIENSTLEISTUNGEN, A.N.G.	16	33	16	48,5
8	ORGANISATIONEN OHNE ERWERBSZWECK	18	222	167	75,2
81	ORGANISATIONEN OHNE ERWERBSZWECK, NICHT FUER UNTERNEHMEN TAETIG	9	56	31	55,4
83	ORGANISATIONEN OHNE ERWERBSZWECK, FUER UNTERNEHMEN TAETIG	-	-	-	-
89	ANSTALTEN UND EINRICHTUNGEN VON ORGANISATIONEN OHNE ERWERBSZWECK	9	166	136	81,9
9	GEBIETSKOERPERSCHAFTEN UND SOZIALVERSICHERUNG	26	1 099	514	46,8
90	GEBIETSKOERPERSCHAFTEN	20	638	185	29,0
98	SOZIALVERSICHERUNG, ARBEITSFOERDERUNG	6	461	329	71,4

5. ARBEITSSTÄTTEN MIT LOEHNEN UND GEHAELTERN 1986

I ARBEITS- I STÄTTEN	I ARBEIT- I NEHMER	I LOEHNE UND I INSGESAMT-TDM	I GEHAELTERN I JE ARBEITN.-DM
507	7 897	295 660	37 439

GEMEINDEBLATT DER ARBEITSSTAETTENZAEBHLUNG 1987

KREIS: STADTVERB.SAARBRUECKEN
GEMEINDE: VOELKLINGEN,STADT

GEMEINDESCHLUESSEL 041 519

1. ARBEITSSTAETTEN UND BESCHAEFTIGTE 1970 UND 1987

I ARBEITS- I STAETTEN	I BESCHAEFTIGTE		I V.H.
	I INSGESAMT	I WEIBLICH	
1 904	32 981	6 437	19,5
1 675	24 418	6 146	25,2
-229	-8 563	-291	
-12,0	-26,0	-4,5	

27. MAI 1970
25. MAI 1987
ZU- BZW. ABNAHME 1987 GEGENUEBER 1970 ANZAHL V.H.

2. BESCHAEFTIGTE NACH STELLUNG IM BETRIEB

	I INSGESAMT	I MAENNLICH	I WEIBLICH	I V.H.
TAETIGE INHABER	1 162	689	473	40,7
UNBEZ. MITHELFFENDE FAMILIENANGEHOERIGE	311	120	191	61,4
BEAMTE / RICHTER	1 198	902	296	24,7
ANGESTELLTE	7 181	4 049	3 132	43,6
FACHARBEITER (OHNE HEIMARBEITER)	8 913	8 667	246	2,8
SONSTIGE ARBEITER (OHNE HEIMARBEITER)	4 258	2 996	1 262	29,6
AUSZUBILDENDE	1 395	849	546	39,1
TAETIGE PERSONEN INSGESAMT	24 418	18 272	6 146	25,2
TEILZEITBESCHAEFTIGTE (VON TAETIGEN PERSONEN INSGESAMT)	2 471	1 426	2 045	82,8
AUSLAENDER (VON ARBEITNEHMERN)	1 225	1 055	170	13,9

3. ARBEITSSTAETTEN NACH DER ANZAHL DER BESCHAEFTIGTEN

I ANZAHL	I V.H.	I BESCHAEFTIGTE		I V.H.
		I INSGESAMT	I WEIBLICH	
1	23,0	385	205	53,2
2 - 4	41,4	694	1 084	57,2
5 - 9	21,6	362	1 268	55,2
10 - 19	7,5	125	686	41,7
20 - 49	3,9	66	549	27,2
50 - 99	1,3	21	509	34,3
100 U.M.	1,3	22	1 845	12,6

4. ARBEITSSTAETTEN UND BESCHAEFTIGTE NACH WIRTSCHAFTSABTEILUNGEN UND UNTERABTEILUNGEN

I ARBEITS- I STAETTEN	I ANZAHL	I V.H.	I BESCHAEFTIGTE		I V.H.
			I INSGESAMT	I WEIBLICH	
0	LAND- UND FORSTWIRTSCHAFT, FISCHEREI	5	11	6	54,5
017,055,077	Dienstleistungen auf der Land-, Forst- und Fischwirtsch. Erzeugerstufe	1	1	-	-
03,071	Gewerbliche Gaertnerei, Tierhaltung, Hochsee- und Kuestenfischerei	4	10	6	60,0
1	Energie- und Wasserversorgung, Bergbau	13	4 229	68	1,6
10	Elektrizitaets-, Gas-, Fernwaerme- und Wasserversorgung	10	561	47	8,4
11	Bergbau	3	3 668	21	0,6
2	Verarbeitendes Gewerbe	194	9 368	739	7,9
20	Chemische Industrie, Herst.u.verarb. von Spalt- u.Brutst., Mineraloelverarb.	2	32	1	3,1
21	Herstellung von Kunststoff und Gummiwaren	3	23	6	26,1
22	Gewinnung u. Verarbeitung v. Steinen u. Erden; Feinkeramik, Glasgewerbe	6	139	24	17,3
23	Metallerzeugung und -bearbeitung	12	7 576	309	4,1
24	Stahl-, Maschinen- und Fahrzeugb.; H.V. Bueromasch., Datenverarb. Ger.u.-Einrichtg.	45	359	85	23,7
25	Elektrotechnik, Feinmechanik, Optik; Herstellung v. EBM-Waren usw.	28	689	85	12,3
26	Holz-, Papier- und Druckgewerbe	23	157	34	21,7
27	Leder-, Textil- und Bekleidungs-gewerbe	31	86	70	81,4
28/29	Ernaehrungsgewerbe, Tabakverarbeitung	44	307	125	40,7
3	Baugewerbe	125	1 221	121	9,9
30	Bauhauptgewerbe	50	719	57	7,9
31	Ausbaugewerbe	75	502	64	12,7
4	Handel	525	2 751	1 548	56,3
40/41	Grosshandel	58	753	218	29,0
42	Handelsvermittlung	52	78	40	51,3
43	Einzelhandl.	415	1 920	1 290	67,2
5	Verkehr und Nachrichtenuebermittlung	76	715	148	20,7
51	Verkehr, Nachrichtenuebermittlung (ohne Spedition, Lagererei, Verkehrsvermittlung)	66	597	111	18,6
55	Spedition, Lagererei, Verkehrsvermittlung	10	118	37	31,4
6	Kreditinstitute und Versicherungsgewerbe	80	344	169	49,1
60	Kreditinstitute	26	241	128	53,1
61	Versicherungsgewerbe	1	2	-	-
65	Mit dem Kredit- und Versicherungsgewerbe verbundene Taetigkeiten	53	101	41	40,6
7	Dienstleistungen, soweit von Unternehmen und freien Berufen erbracht	561	2 879	1 853	64,4
71	Gastgewerbe	206	591	365	61,8
72	Heime (ohne Fremden-, Erholungs- und Ferienheime)	1	20	15	75,0
73	Waescherei, Koerperpflege, Fotoateliers u.a. Persoenliche Dienstleistungen	93	321	250	77,9
74	Gebauedereinigung, Abfallbeseitigung u.a. Hygienische Einrichtungen	10	524	480	91,6
75	Bildung, Wissenschaft, Kultur, Sport, Unterhaltung	48	133	82	61,7
76	Verlags-gewerbe	2	29	16	55,2
77	Gesundheits- und Veterinaerwesen	87	482	383	79,5
78	Rechts- u. Steuerberatung, Wirtschaftspruefung u.-Beratung usw. f. Unternehmen, A.N.G.	95	660	240	36,4
79	Dienstleistungen, A.N.G.	19	119	22	18,5
8	Organisationen ohne Erwerbszweck	44	811	625	77,1
81	Organisationen ohne Erwerbszweck, nicht fuer Unternehmen taetig	20	119	71	59,7
83	Organisationen ohne Erwerbszweck, fuer Unternehmen taetig	-	-	-	-
89	Anstalten und Einrichtungen von Organisationen ohne Erwerbszweck	24	692	554	80,1
9	Gebietskoerperschaften und Sozialversicherung	52	2 089	869	41,6
90	Gebietskoerperschaften	44	2 013	831	41,3
98	Sozialversicherung, Arbeitsfoerderung	8	76	38	50,0

5. ARBEITSSTAETTEN MIT LOEHNEN UND GEAELTERN 1986

I ARBEITS- I STAETTEN	I ARBEIT- I NEHMER	I LOEHNE UND I GEAELTERN	I INSGESAMT-TDM	I JE ARBEITN.-DM
1 188	22 752	969 110	42 594	

GEMEINDEBLATT DER ARBEITSSTAETTENZAELHUNG 1987

GEMEINDESCHLUESSEL 042 111

KREIS: LKR. MERZIG-WADERN
GEMEINDE: BECKINGEN

I ARBEITS- I STAETTEN	I I INSGESAMT	BESCHAEFTIGTE I WEIBLICH	I I V.H.
--------------------------	------------------	-----------------------------	-------------

1. ARBEITSSTAETTEN UND BESCHAEFTIGTE 1970 UND 1987

27. MAI 1970	25. MAI 1987	ZU- BZW. ABNAHME 1987 GEGENUEBER 1970	ANZAHL V.H.
581	501	-80	-13,8
2 897	2 752	-145	-5,0
913	956	43	4,7
31,5	34,7		

2. BESCHAEFTIGTE NACH STELLUNG IM BETRIEB

	I INSGESAMT	I MAENNLICH	I WEIBLICH	I V.H.
TAETIGE INHABER	414	253	161	38,9
UNBEZ. MITHELFFENDE FAMILIENANGEHOERIGE	123	51	72	58,5
BEAMTE / RICHTER	127	90	37	29,1
ANGESTELLTE	741	327	414	55,9
FACHARBEITER (OHNE HEIMARBEITER)	637	600	37	5,8
SONSTIGE ARBEITER (OHNE HEIMARBEITER)	568	378	190	33,5
AUSZUBILDENDE	142	97	45	31,7
TAETIGE PERSONEN INSGESAMT	2 752	1 796	956	34,7
TEILZEITBESCHAEFTIGTE (VON TAETIGEN PERSONEN INSGESAMT)	401	103	298	74,3
AUSLAENDER (VON ARBEITNEHMERN)	102	93	9	8,8

3. ARBEITSSTAETTEN NACH DER ANZAHL DER BESCHAEFTIGTEN

	I ARBEITS- I ANZAHL	I I V.H.	I I INSGESAMT	BESCHAEFTIGTE I WEIBLICH	I I V.H.
1 BESCHAEFTIGTER	142	28,3	142	60	42,3
2 - 4 BESCHAEFTIGTE	226	45,1	609	313	51,4
5 - 9 BESCHAEFTIGTE	82	16,4	533	244	45,8
10 - 19 BESCHAEFTIGTE	35	7,0	471	154	32,7
20 - 49 BESCHAEFTIGTE	12	2,4	316	80	25,3
50 - 99 BESCHAEFTIGTE	3	0,6	193	17	8,8
100 U.M. BESCHAEFTIGTE	1	0,2	488	88	18,0

4. ARBEITSSTAETTEN UND BESCHAEFTIGTE NACH WIRTSCHAFTSABTEILUNGEN UND UNTERABTEILUNGEN

	I ARBEITS- I STAETTEN	I I INSGESAMT	BESCHAEFTIGTE I WEIBLICH	I I V.H.
0 LAND- UND FORSTWIRTSCHAFT, FISCHEREI	2	3	1	33,3
017,055, DIENSTLEISTUNGEN AUF DER LAND-, FORST- UND FISCHWIRTSCH. ERZEUGERSTUFE	1	2	1	50,0
077				
03,071 GEWERBLICHE GAERTNEREI, TIERHALTUNG, HOCHSEE- UND KUESTENFISCHEREI	1	1	-	-
1 ENERGIE- UND WASSERVERSORGUNG, BERGBAU	1	10	2	20,0
10 ELEKTRIZITAETS-, GAS-, FERNWAERME- UND WASSERVERSORGUNG	1	10	2	20,0
11 BERGBAU	-	-	-	-
2 VERARBEITENDES GEWERBE	69	851	193	22,7
20 CHEMISCHE INDUSTRIE, HERST.U.VERARB. VON SPALT- U.BRUTST., MINERALOELVERARB.	-	-	-	-
21 HERSTELLUNG VON KUNSTSTOFF UND GUMMIWAREN	-	-	-	-
22 GEWINNUNG U. VERARBEITUNG V. STEINEN U. ERDEN; FEINKERAMIK, GLASGEWERBE	2	11	3	27,3
23 METALLERZEUGUNG UND -BEARBEITUNG	9	552	93	16,8
24 STAHL-, MASCHINEN- UND FAHRZEUGB.;H.V.BUEROMASCH.,DATENVERARB.GER.U.-EINRICHTG.	18	90	19	21,1
25 ELEKTROTECHNIK, FEINMECHANIK, OPTIK; HERSTELLUNG V. EBM-WAREN USW.	6	46	11	23,9
26 HOLZ-, PAPIER- UND DRUCKGEWERBE	10	43	7	16,3
27 LEDER-, TEXTIL- UND BEKLEIDUNGSGEWERBE	6	14	11	78,6
28/29 ERNAHRUNGSGEWERBE, TABAKVERARBEITUNG	18	95	49	51,6
3 BAUGEWERBE	57	496	42	8,5
30 BAUHAUPTGEWERBE	28	339	22	6,5
31 AUSBAUGEWERBE	29	157	20	12,7
4 HANDEL	123	431	222	51,5
40/41 GROSSHANDEL	11	70	16	22,9
42 HANDELSVERMITTLUNG	8	13	6	46,2
43 EINZELHANDEL	104	348	200	57,5
5 VERKEHR UND NACHRICHTENUEBERMITTLUNG	29	145	43	29,7
51 VERKEHR-NACHRICHTENUEBERMITTLUNG (OHNE SPEDITION,LAGEREI-VERKEHRSVERMITTLUNG)	27	139	41	29,5
55 SPEDITION, LAGEREI, VERKEHRSVERMITTLUNG	2	6	2	33,3
6 KREDITINSTITUTE UND VERSICHERUNGSGEWERBE	40	101	40	39,6
60 KREDITINSTITUTE	13	47	21	44,7
61 VERSICHERUNGSGEWERBE	-	-	-	-
65 MIT DEM KREDIT- UND VERSICHERUNGSGEWERBE VERBUNDENE TAETIGKEITEN	27	54	19	35,2
7 DIENSTLEISTUNGEN, SOWEIT VON UNTERNEHMEN UND FREIEN BERUFEN ERBRACHT	152	450	266	59,1
71 GASTGEWERBE	60	160	105	65,6
72 HEIME (OHNE FREMDEN-, ERHOLUNGS- UND FERIENHEIME)	1	5	4	80,0
73 WAESCHEREI, KOERPERPFLEGE, FOTOATELIERS U.A. PERSOENLICHE DIENSTLEISTUNGEN	27	59	41	69,5
74 GEBAUEDEREINIGUNG, ABFALLBESEITIGUNG U.A. HYGIENISCHE EINRICHTUNGEN	6	51	19	37,3
75 BILDUNG, WISSENSCHAFT, KULTUR, SPORT, UNTERHALTUNG	10	13	7	53,8
76 VERLAGSGEWERBE	1	2	1	50,0
77 GESUNDHEITS- UND VETERINAERWESEN	17	62	48	77,4
78 RECHTS- U.STEUERBERATUNG,WIRTSCHAFTSPRUEFUNG U.-BERATUNG USW.F.UNTERNEHMEN,A.N.G	26	93	38	40,9
79 DIENSTLEISTUNGEN, A.N.G.	4	5	3	60,0
8 ORGANISATIONEN OHNE ERWERBSZWECK	15	91	75	82,4
81 ORGANISATIONEN OHNE ERWERBSZWECK, NICHT FUER UNTERNEHMEN TAETIG	8	46	31	67,4
83 ORGANISATIONEN OHNE ERWERBSZWECK, FUER UNTERNEHMEN TAETIG	-	-	-	-
89 ANSTALTEN UND EINRICHTUNGEN VON ORGANISATIONEN OHNE ERWERBSZWECK	7	45	44	97,8
9 GEBIETSKOERPERSCHAFTEN UND SOZIALVERSICHERUNG	13	174	72	41,4
90 GEBIETSKOERPERSCHAFTEN	12	172	72	41,9
98 SOZIALVERSICHERUNG, ARBEITSFOERDERUNG	1	2	-	-

5. ARBEITSSTAETTEN MIT LOEHNEN UND GEHAELTERN 1986

I ARBEITS- I STAETTEN	I ARBEIT- I NEHMER	I LOEHNE UND I INSGESAMT-TDM	UND I JE ARBEITN.-DM
310	2 198	68 685	31 249

GEMEINDEBLATT DER ARBEITSSTAETTENZAEHUNG 1987

KREIS: LKR. MERZIG-WADERN
GEMEINDE: LOSHEIM

GEMEINDESCHLUESSEL 042 112

I ARBEITS- I STAETTEN	I I INSGESAMT	BESCHAEFTIGTE I WEIBLICH	I I V.H.
--------------------------	------------------	-----------------------------	-------------

1. ARBEITSSTAETTEN UND BESCHAEFTIGTE 1970 UND 1987

27. MAI 1970	25. MAI 1987	ZU- BZW. ABNAHME 1987 GEGENUEBER 1970	ANZAHL V.H.
--------------	--------------	---------------------------------------	-------------

553	3 267	988	30.2
609	3 860	1 637	42.4
56	593	649	
10.1	18.2	65.7	

2. BESCHAEFTIGTE NACH STELLUNG IM BETRIEB

TAETIGE INHABER	470	297	173	36.8
UNBEZ. MITHELLENDE FAMILIENANGEHOERIGE	159	62	97	61.0
BEAMTE / RICHTER	136	103	33	24.3
ANGESTELLTE	1 195	479	716	59.9
FACHARBEITER (OHNE HEIMARBEITER)	754	645	109	14.5
SONSTIGE ARBEITER (OHNE HEIMARBEITER)	759	423	336	44.3
AUSZUBILDENDE	387	214	173	44.7
TAETIGE PERSONEN INSGESAMT	3 860	2 223	1 637	42.4
TEILZEITBESCHAEFTIGTE (VON TAETIGEN PERSONEN INSGESAMT)	612	109	503	82.2
AUSLAENDER (VON ARBEITNEHMERN)	35	29	6	17.1

I INSGESAMT	I MAENNLICH	I WEIBLICH	I V.H.
-------------	-------------	------------	--------

3. ARBEITSSTAETTEN NACH DER ANZAHL DER BESCHAEFTIGTEN

1	BESCHAEFTIGTER	173	28.4	173	79	45.7
2	- 4 BESCHAEFTIGTE	251	41.2	672	338	50.3
5	- 9 BESCHAEFTIGTE	115	18.9	777	338	43.5
10	- 19 BESCHAEFTIGTE	44	7.2	582	188	32.3
20	- 49 BESCHAEFTIGTE	17	2.8	526	179	34.0
50	- 99 BESCHAEFTIGTE	6	1.0	402	120	29.9
100	U.M. BESCHAEFTIGTE	3	0.5	728	395	54.3

I ARBEITSSTAETTEN I ANZAHL	I I V.H.	BESCHAEFTIGTE I INSGESAMT	I I WEIBLICH	I I V.H.
-------------------------------	-------------	------------------------------	-----------------	-------------

4. ARBEITSSTAETTEN UND BESCHAEFTIGTE NACH WIRTSCHAFTSABTEILUNGEN UND UNTERABTEILUNGEN

0	LAND- UND FORSTWIRTSCHAFT, FISCHEREI	6	16	5	31.3
017,055,077	Dienstleistungen auf der Land-, Forst- und Fischwirtsch. Erzeugerstufe	2	6	1	16.7
03,071	Gewerbliche Gaertnerei, Tierhaltung, Hochsee- und Kuestenfischerei	4	10	4	40.0
1	Energie- und Wasserversorgung, Bergbau	3	22	2	9.1
10,11	Elektrizitaets-, Gas-, Fernwaerme- und Wasserversorgung Bergbau	3	22	2	9.1
2	Verarbeitendes Gewerbe	89	737	282	38.3
20,21	Chemische Industrie, Herst.u.Verarb. von Spalt- u.Brutst., Mineraloelverarb. Herstellung von Kunststoff und Gummiwaren	-	-	-	-
22	Gewinnung u. Verarbeitung v. Steinen u. Erden; Feinkeramik, Glasgewerbe	6	21	2	9.5
23	Metallerzeugung und -bearbeitung	7	16	3	18.8
24	Stahl-, Maschinen- und Fahrzeugb., H.V. Bueromasch., Datenverarb.Ger.u.-Einrichtg.	9	37	4	10.8
25	Elektrotechnik, Feinmechanik, Optik; Herstellung v. EBM-Waren usw.	8	32	12	37.5
26	Holz-, Papier- und Druckgewerbe	24	425	135	31.8
27	Leder-, Textil- und Bekleidungsgewerbe	4	34	32	94.1
28/29	Ernaehrungsgewerbe, Tabakverarbeitung	31	172	94	54.7
3	Baugewerbe	60	688	59	8.6
30,31	Bauhauptgewerbe Ausbaugewerbe	20,40	355,333	23,36	6.5,10.8
4	Handel	163	866	454	52.4
40/41	Grosshandel	18	149	44	29.5
42	Handelsvermittlung	14	14	1	7.1
43	Einzelhandel	131	703	409	58.2
5	Verkehr und Nachrichtenuebermittlung	42	256	72	28.1
51,55	Verkehr, Nachrichtenuebermittlung (ohne Spedition, Lagererei, Verkehrsvermittlung)	35,7	218,38	65,7	29.8,18.4
6	Kreditinstitute und Versicherungsgewerbe	34	122	58	47.5
60,61	Kreditinstitute Versicherungsgewerbe	17,-	95,-	49,-	51.6,-
65	Mit dem Kredit- und Versicherungsgewerbe verbundene Taetigkeiten	17	27	9	33.3
7	Dienstleistungen, soweit von Unternehmen und freien Berufen erbracht	177	644	425	66.0
71,72	Gastgewerbe Heime (ohne Fremden-, Erholungs- und Ferienheime)	71,3	197,95	127,73	64.5,76.8
73	Waescherei, Koerperpflege, Fotoateliers u.a. Persoenliche Dienstleistungen	29	74	61	82.4
74	Gebauedereinigung, Abfallbeseitigung u.a. Hygienische Einrichtungen	1	3	-	-
75	Bildung, Wissenschaft, Kultur, Sport, Unterhaltung	14	27	14	51.9
76	Verlagsgewerbe	-	-	-	-
77	Gesundheits- und Veterinaerwesen	21	105	87	82.9
78	Rechts- u. Steuerberatung, Wirtschaftspruefung u.-Beratung usw.f. Unternehmen, A.N.G.	36	141	63	44.7
79	Dienstleistungen, A.N.G.	2	2	-	-
8	Organisationen ohne Erwerbszweck	14	268	200	74.6
81,83,89	Organisationen ohne Erwerbszweck, nicht fuer Unternehmen taetig Organisationen ohne Erwerbszweck, fuer Unternehmen taetig Anstalten und Einrichtungen von Organisationen ohne Erwerbszweck	8,-,6	33,-,235	14,186	42.4,-,79.1
9	Gebietskoerperschaften und Sozialversicherung	21	241	80	33.2
90,98	Gebietskoerperschaften Sozialversicherung, Arbeitsfoerderung	18,3	231,10	75,5	32.5,50.0

I ARBEITS- I STAETTEN	I I INSGESAMT	BESCHAEFTIGTE I WEIBLICH	I I V.H.
--------------------------	------------------	-----------------------------	-------------

5. ARBEITSSTAETTEN MIT LOEHNEN UND GEHAELTERN 1986

I ARBEITS- I STAETTEN	I I INSGESAMT	LOEHNE UND GEHAELTER I TDM I JE ARBEITN.-DM
391	3 197	95 689
		29 931

GEMEINDEBLATT DER ARBEITSSTAETTENZAHLUNG 1987

KREIS: LKR. MERZIG-WADERN
GEMEINDE: MERZIG, KREISSTADT

GEMEINDESCHLUESSEL 042 113

1. ARBEITSSTAETTEN UND BESCHAEFTIGTE 1970 UND 1987

	ANZAHL	V.H.	I ARBEITS- I STAETTEN	I BESCHAEFTIGTE I INSGESAMT	I WEIBLICH	I V.H.
27. MAI 1970			1 122	9 879	3 441	34,8
25. MAI 1987			1 267	12 074	4 902	40,6
ZU- BZW. ABNAHME 1987 GEGENUEBER 1970			145	2 195	1 461	
			12,9	22,2	42,5	

2. BESCHAEFTIGTE NACH STELLUNG IM BETRIEB

	I INSGESAMT	I MAENNLICH	I WEIBLICH	I V.H.
TAETIGE INHABER	916	584	332	36,2
UNBEZ. MITHELFFENDE FAMILIENANGEHOERIGE	256	104	152	59,4
BEAMTE / RICHTER	951	728	223	23,4
ANGESTELLTE	4 132	1 684	2 448	59,2
FACHARBEITER (OHNE HEIMARBEITER)	1 631	1 469	162	9,9
SONSTIGE ARBEITER (OHNE HEIMARBEITER)	3 076	2 065	1 011	32,9
AUSZUBILDENDE	1 112	538	574	51,6
TAETIGE PERSONEN INSGESAMT	12 074	7 172	4 902	40,6
TEILZEITBESCHAEFTIGTE (VON TAETIGEN PERSONEN INSGESAMT)	1 648	300	1 348	81,8
AUSLAENDER (VON ARBEITNEHMERN)	581	473	108	18,6

3. ARBEITSSTAETTEN NACH DER ANZAHL DER BESCHAEFTIGTEN

	I ANZAHL	I V.H.	I BESCHAEFTIGTE I INSGESAMT	I WEIBLICH	I V.H.
1 BESCHAEFTIGTER	336	26,5	336	154	45,8
2 - 4 BESCHAEFTIGTE	502	39,6	1 358	748	55,1
5 - 9 BESCHAEFTIGTE	245	19,3	1 566	859	54,9
10 - 19 BESCHAEFTIGTE	107	8,4	1 394	607	43,5
20 - 49 BESCHAEFTIGTE	42	3,3	1 296	382	29,5
50 - 99 BESCHAEFTIGTE	22	1,7	1 428	420	29,4
100 U.M. BESCHAEFTIGTE	13	1,0	4 696	1 732	36,9

4. ARBEITSSTAETTEN UND BESCHAEFTIGTE NACH WIRTSCHAFTSABTEILUNGEN UND UNTERABTEILUNGEN

	I ARBEITS- I STAETTEN	I INSGESAMT	I BESCHAEFTIGTE I INSGESAMT	I WEIBLICH	I V.H.
0 LAND- UND FORSTWIRTSCHAFT, FISCHEREI	12		30	11	36,7
017,055, 077 DIENSTLEISTUNGEN AUF DER LAND-, FORST- UND FISCHWIRTSCH. ERZEUGERSTUFE	1		2	-	-
03,071 GEWERBLICHE GAERTNEREI, TIERHALTUNG, HOCHSEE- UND KUESTENFISCHEREI	11		28	11	39,3
1 ENERGIE- UND WASSERVERSORGUNG, BERGBAU	2		158	27	17,1
10 ELEKTRIZITAETS-, GAS-, FERNWAERME- UND WASSERVERSORGUNG	2		158	27	17,1
11 BERGBAU	-		-	-	-
2 VERARBEITENDES GEWERBE	152		3 541	723	20,4
20 CHEMISCHE INDUSTRIE, HERST.U.VERARB. VON SPALT- U.BRUTST., MINERALOELVERARB.	-		-	-	-
21 HERSTELLUNG VON KUNSTSTOFF UND GUMMIWAREN	-		-	-	-
22 GEWINNUNG U. VERARBEITUNG V. STEINEN U. ERDEN; FEINKERAMIK, GLASGEWERBE	9		1 460	325	22,3
23 METALLERZEUGUNG UND -BEARBEITUNG	10		924	44	4,8
24 STAHL-, MASCHINEN- UND FAHRZEUGB.; H.V.BUEROMASCH., DATENVERARB.GER.U.-EINRICHTG.	24		341	46	13,5
25 ELEKTROTECHNIK, FEINMECHANIK, OPTIK; HERSTELLUNG V. EBM-WAREN USW.	13		54	22	40,7
26 HOLZ-, PAPIER- UND DRUCKGEWERBE	22		210	48	22,9
27 LEDER-, TEXTIL- UND BEKLEIDUNGSGEWERBE	14		61	33	54,1
28/29 ERNAERHUNGSGEWERBE, TABAKVERARBEITUNG	60		491	205	41,8
3 BAUGEWERBE	80		699	84	12,0
30 BAUHAUPTGEWERBE	32		359	29	8,1
31 AUSBAUGEWERBE	48		340	55	16,2
4 HANDEL	353		1 809	1 040	57,5
40/41 GROSSHANDEL	44		425	158	37,2
42 HANDELSVERMITTLUNG	30		50	23	46,0
43 EINZELHANDEL	279		1 334	859	64,4
5 VERKEHR UND NACHRICHTENUEBERMITTLUNG	50		687	190	27,7
51 VERKEHR, NACHRICHTENUEBERMITTLUNG (OHNE SPEDITION, LAGEREI, VERKEHRSVERMITTLUNG)	39		431	99	23,0
55 SPEDITION, LAGEREI, VERKEHRSVERMITTLUNG	11		256	91	35,5
6 KREDITINSTITUTE UND VERSICHERUNGSGEWERBE	77		322	150	46,6
60 KREDITINSTITUTE	25		232	117	50,4
61 VERSICHERUNGSGEWERBE	1		6	4	66,7
65 MIT DEM KREDIT- UND VERSICHERUNGSGEWERBE VERBUNDENE TAETIGKEITEN	51		84	29	34,5
7 DIENSTLEISTUNGEN, SOWEIT VON UNTERNEHMEN UND FREIEN BERUFEN ERBRACHT	433		1 579	919	58,2
71 GASTGEWERBE	153		487	303	62,2
72 HEIME (OHNE FREMDEN-, ERHOLUNGS- UND FERIENHEIME)	1		7	7	100,0
73 WAESCHEREI, KOERPERPFLEGE, FOTOATELIERS U.A. PERSOENLICHE DIENSTLEISTUNGEN	56		182	150	82,4
74 GEBAUDEEREINIGUNG, ABFALLBESEITIGUNG U.A. HYGIENISCHE EINRICHTUNGEN	7		100	13	13,0
75 BILDUNG, WISSENSCHAFT, KULTUR, SPORT, UNTERHALTUNG	38		77	31	40,3
76 VERLAGSGEWERBE	4		20	9	45,0
77 GESUNDHEITS- UND VETERINAERWESEN	64		304	230	75,7
78 RECHTS- U.STEUERBERATUNG, WIRTSCHAFTSPRUEFUNG U.-BERATUNG USW.F.UNTERNEHMEN, A.N.G.	84		354	158	44,6
79 DIENSTLEISTUNGEN, A.N.G.	26		48	18	37,5
8 ORGANISATIONEN OHNE ERWERBSZWECK	38		532	410	77,1
81 ORGANISATIONEN OHNE ERWERBSZWECK, NICHT FUER UNTERNEHMEN TAETIG	21		92	57	62,0
83 ORGANISATIONEN OHNE ERWERBSZWECK, FUER UNTERNEHMEN TAETIG	1		1	1	100,0
89 ANSTALTEN UND EINRICHTUNGEN VON ORGANISATIONEN OHNE ERWERBSZWECK	16		439	352	80,2
9 GEBIETSKOERPERSCHAFTEN UND SOZIALVERSICHERUNG	70		2 717	1 348	49,6
90 GEBIETSKOERPERSCHAFTEN	65		2 638	1 309	49,6
98 SOZIALVERSICHERUNG, ARBEITSFOERDERUNG	5		79	39	49,4

5. ARBEITSSTAETTEN MIT LOEHNEN UND GEHAELTERN 1986

I ARBEITS- I STAETTEN	I ARBEIT- I NEHMER	I LOEHNE UND GEHAELTER I INSGESAMT-TDM	I JE ARBEIT- I -DM
847	10 793	360 758	33 425

GEMEINDEBLATT DER ARBEITSSTAETTENZAELHUNG 1987

KREIS: LKR. MERZIG-WADERN
GEMEINDE: METTLACH

GEMEINDESCHLUESSEL 042 114

1. ARBEITSSTAETTEN UND BESCHAEFTIGTE 1970 UND 1987

27. MAI 1970
25. MAI 1987
ZU- BZW. ABNAHME 1987 GEGENUEBER 1970 ANZAHL V.H.

I ARBEITS- I STAETTEN	I I INSGESAMT	BESCHAEFTIGTE I WEIBLICH	I I V.H.
506	7 118	2 645	37,2
410	5 575	2 244	40,3
-96	-1 543	-401	
-19,0	-21,7	-15,2	

2. BESCHAEFTIGTE NACH STELLUNG IM BETRIEB

TAETIGE INHABER
UNBEZ. MITHELLENDE FAMILIENANGEHOERIGE
BEAMTE / RICHTER
ANGESTELLTE
FACHARBEITER (OHNE HEIMARBEITER)
SONSTIGE ARBEITER (OHNE HEIMARBEITER)
AUSZUBILDENDE
TAETIGE PERSONEN INSGESAMT
TEILZEITBESCHAEFTIGTE (VON TAETIGEN PERSONEN INSGESAMT)
AUSLAENDER (VON ARBEITNEHMERN)

I INSGESAMT	I MAENNlich	I WEIBlich	I V.H.
303	191	112	37,0
91	36	55	60,4
192	165	27	14,1
1 462	749	713	48,8
736	689	47	6,4
2 523	1 354	1 169	46,3
268	147	121	45,1
5 575	3 331	2 244	40,3
480	86	394	82,1
485	252	233	48,0

3. ARBEITSSTAETTEN NACH DER ANZAHL DER BESCHAEFTIGTEN

1 BESCHAEFTIGTER
2 - 4 BESCHAEFTIGTE
5 - 9 BESCHAEFTIGTE
10 - 19 BESCHAEFTIGTE
20 - 49 BESCHAEFTIGTE
50 - 99 BESCHAEFTIGTE
100 U.M. BESCHAEFTIGTE

I ANZAHL	I V.H.	I INSGESAMT	I WEIBlich	I V.H.
131	32,0	131	61	46,6
169	41,2	460	247	53,7
71	17,3	435	239	54,9
22	5,4	293	134	45,7
10	2,4	321	103	32,1
3	0,7	205	124	60,5
4	1,0	3 730	1 336	35,8

4. ARBEITSSTAETTEN UND BESCHAEFTIGTE NACH WIRTSCHAFTSABTEILUNGEN UND UNTERABTEILUNGEN

0 LAND- UND FORSTWIRTSCHAFT, FISCHEREI
017,055, 077 DIENSTLEISTUNGEN AUF DER LAND-, FORST- UND FISCHWIRTSCH. ERZEUGERSTUFE
03,071 GEWERBLICHE GAERTNEREI, TIERHALTUNG, HOCHSEE- UND KUESTENFISCHEREI
1 ENERGIE- UND WASSERVERSORGUNG, BERGBAU
10 ELEKTRIZITAETS-, GAS-, FERNWAERME- UND WASSERVERSORGUNG
11 BERGBAU
2 VERARBEITENDES GEWERBE
20 CHEMISCHE INDUSTRIE, HERST.U.VERARB. VON SPALT- U.BRUTST., MINERALOELVERARB.
21 HERSTELLUNG VON KUNSTSTOFF UND GUMMIWAEREN
22 GEWINNUNG U. VERARBEITUNG V. STEINEN U. ERDEN; FEINKERAMIK, GLASGEWERBE
23 METALLERZEUGUNG UND -BEARBEITUNG
24 STAHL-, MASCHINEN- UND FAHRZEUGB.; H.V.BUEROMASCH., DATENVERARB.GER.U.-EINRICHTG.
25 ELEKTROTECHNIK, FEINMECHANIK, OPTIK; HERSTELLUNG V. EBM-WAREN USW.
26 HOLZ-, PAPIER- UND DRUCKGEWERBE
27 LEDER-, TEXTIL- UND BEKLEIDUNGSGEWERBE
28/29 ERNAEHRUNGSGEWERBE, TABAKVERARBEITUNG
3 BAUGEWERBE
30 BAUHAUPTGEWERBE
31 AUSBAUGEWERBE
4 HANDEL
40/41 GROSSHANDEL
42 HANDELSVERMITTLUNG
43 EINZELHANDEL
5 VERKEHR UND NACHRICHTENUEBERMITTLUNG
51 VERKEHR,NACHRICHTENUEBERMITTLUNG (OHNE SPEDITION,LAGEREI,VERKEHRSVERMITTLUNG)
55 SPEDITION, LAGEREI, VERKEHRSVERMITTLUNG
6 KREDITINSTITUTE UND VERSICHERUNGSGEWERBE
60 KREDITINSTITUTE
61 VERSICHERUNGSGEWERBE
65 MIT DEM KREDIT- UND VERSICHERUNGSGEWERBE VERBUNDENE TAETIGKEITEN
7 DIENSTLEISTUNGEN, SOWEIT VON UNTERNEHMEN UND FREIEN BERUFEN ERBRACHT
71 GASTGEWERBE
72 HEIME (OHNE FREMDEN-, ERHOLUNGS- UND FERIEHEIME)
73 WAESCHEREI, KOERPERPFLEGE, FOTOATELIERS U.A. PERSOENLICHE DIENSTLEISTUNGEN
74 GEBAUEDEREINIGUNG, ABFALLBESEITIGUNG U.A. HYGIENISCHE EINRICHTUNGEN
75 BILDUNG, WISSENSCHAFT, KULTUR, SPORT, UNTERHALTUNG
76 VERLAGSGEWERBE
77 GESUNDHEITS- UND VETERINAERWESEN
78 RECHTS- U.STEUERBERATUNG,WIRTSCHAFTSPRUEFUNG U.-BERATUNG USW.F.UNTERNEHMEN,A.N.G.
79 DIENSTLEISTUNGEN, A.N.G.
8 ORGANISATIONEN OHNE ERWERBSZWECK
81 ORGANISATIONEN OHNE ERWERBSZWECK, NICHT FUER UNTERNEHMEN TAETIG
83 ORGANISATIONEN OHNE ERWERBSZWECK, FUER UNTERNEHMEN TAETIG
89 ANSTALTEN UND EINRICHTUNGEN VON ORGANISATIONEN OHNE ERWERBSZWECK
9 GEBIETSKOERPERSCHAFTEN UND SOZIALVERSICHERUNG
90 GEBIETSKOERPERSCHAFTEN
98 SOZIALVERSICHERUNG, ARBEITSFOERDERUNG

I ARBEITS- I STAETTEN	I I INSGESAMT	BESCHAEFTIGTE I WEIBlich	I I V.H.
2	10	3	30,0
1	7	2	28,6
1	3	1	33,3
2	18	-	-
2	18	-	-
58	3 562	1 255	35,2
-	-	-	-
-	-	-	-
11	3 367	1 180	35,0
4	23	1	4,3
5	15	2	13,3
1	3	2	66,7
5	25	5	20,0
3	3	1	33,3
29	126	64	50,8
29	98	19	19,4
5	7	1	14,3
24	91	18	19,8
120	392	242	61,7
8	39	18	46,2
13	19	13	68,4
99	334	211	63,2
21	132	22	16,7
21	132	22	16,7
-	-	-	-
20	59	23	39,0
11	40	17	42,5
1	2	1	50,0
8	17	5	29,4
115	903	503	55,7
57	159	93	58,5
-	-	-	-
17	52	39	75,0
3	59	54	91,5
8	20	9	45,0
1	38	11	28,9
17	159	125	78,6
11	414	171	41,3
1	2	1	50,0
20	138	118	85,5
9	49	34	69,4
-	-	-	-
11	89	84	94,4
23	263	59	22,4
21	254	56	22,0
2	9	3	33,3

5. ARBEITSSTAETTEN MIT LOEHNEN UND GEHAELTERN 1986

I ARBEITS- I STAETTEN	I ARBEIT- I NEHMER	I LOEHNE UND I INSGESAMT-TDM	GEHAELTER I JE ARBEITN.-TDM
256	5 155	179 149	34 753

GEMEINDEBLATT DER ARBEITSSTAETTENZAHLUNG 1987

KREIS: LKR. MERZIG-WADERN
GEMEINDE: PERL

GEMEINDESCHLUESSEL 042 115

I ARBEITS- I STAETTEN	I I	BESCHAEFTIGTE I	I I	V.H. I
		I INSGESAMT	I WEIBLICH	I

1. ARBEITSSTAETTEN UND BESCHAEFTIGTE 1970 UND 1987

27. MAI 1970		313	1 350	366	27,1
25. MAI 1987		256	1 660	488	29,4
ZU- BZW. ABNAHME 1987 GEGENUEBER 1970	ANZAHL V.H.	-57 -18,2	310 23,0	122 33,3	

2. BESCHAEFTIGTE NACH STELLUNG IM BETRIEB

	I INSGESAMT	I MAENNLICH	I WEIBLICH	I V.H.
TAETIGE INHABER	191	111	80	41,9
UNBEZ. MITHELFFENDE FAMILIENANGEHOERIGE	83	36	47	56,6
BEAMTE / RICHTER	188	172	16	8,5
ANGESTELLTE	432	205	227	52,5
FACHARBEITER (OHNE HEIMARBEITER)	420	404	16	3,8
SONSTIGE ARBEITER (OHNE HEIMARBEITER)	218	148	70	32,1
AUSZUBILDENDE	128	96	32	25,0
TAETIGE PERSONEN INSGESAMT	1 660	1 172	488	29,4
TEILZEITBESCHAEFTIGTE (VON TAETIGEN PERSONEN INSGESAMT)	210	68	142	67,6
AUSLAENDER (VON ARBEITNEHMERN)	43	25	18	41,9

3. ARBEITSSTAETTEN NACH DER ANZAHL DER BESCHAEFTIGTEN

	I ARBEITS- I ANZAHL	I V.H.	I I	BESCHAEFTIGTE I	I I	V.H. I
		I	I INSGESAMT	I WEIBLICH	I	I
1 BESCHAEFTIGTER	69	27,0	69	34	49,3	
2 - 4 BESCHAEFTIGTE	112	43,8	301	152	50,5	
5 - 9 BESCHAEFTIGTE	44	17,2	277	130	46,9	
10 - 19 BESCHAEFTIGTE	19	7,4	274	94	34,3	
20 - 49 BESCHAEFTIGTE	7	2,7	189	18	9,5	
50 - 99 BESCHAEFTIGTE	3	1,2	213	22	10,3	
100 U.M. BESCHAEFTIGTE	2	0,8	337	38	11,3	

4. ARBEITSSTAETTEN UND BESCHAEFTIGTE NACH WIRTSCHAFTSABTEILUNGEN UND UNTERABTEILUNGEN

	I ARBEITS- I STAETTEN	I I	BESCHAEFTIGTE I	I I	V.H. I
		I INSGESAMT	I WEIBLICH	I	I
0 LAND- UND FORSTWIRTSCHAFT, FISCHEREI	3	9	1	11,1	
017,055, 077 DIENSTLEISTUNGEN AUF DER LAND-, FORST- UND FISCHWIRTSCH. ERZEUGERSTUFE	1	4	1	25,0	
03,071 GEWERBLICHE GAERTNEREI, TIERHALTUNG, HOCHSEE- UND KUESTENFISCHEREI	2	5	-	-	
1 ENERGIE- UND WASSERVERSORGUNG, BERGBAU	1	6	-	-	
10 ELEKTRIZITAETS-, GAS-, FERNWAERME- UND WASSERVERSORGUNG	1	6	-	-	
11 BERGBAU	-	-	-	-	
2 VERARBEITENDES GEWERBE	29	329	66	20,1	
20 CHEMISCHE INDUSTRIE, HERST.U.VERARB. VON SPALT- U.BRUTST., MINERALOELVERARB.	2	229	31	13,5	
21 HERSTELLUNG VON KUNSTSTOFF UND GUMMIWAREN	1	4	-	-	
22 GEWINNUNG U. VERARBEITUNG V. STEINEN U. ERDEN; FEINKERAMIK, GLASGEWERBE	4	23	4	17,4	
23 METALLERZEUGUNG UND -BEARBEITUNG	1	2	1	50,0	
24 STAHL-, MASCHINEN- UND FAHRZEUGB.,H.V.BUEROMASCH.,DATENVERARB.GER.U.-EINRICHTG.	1	5	2	40,0	
25 ELEKTROTECHNIK, FEINMECHANIK, OPTIK; HERSTELLUNG V. EBM-WAREN USW.	3	5	1	20,0	
26 HOLZ-, PAPIER- UND DRUCKGEWERBE	7	17	4	23,5	
27 LEDER-, TEXTIL- UND BEKLEIDUNGSGEWERBE	2	3	2	66,7	
28/29 ERNAEHRUNGSGEWERBE, TABAKVERARBEITUNG	8	41	21	51,2	
3 BAUGEWERBE	15	208	14	6,7	
30 BAUHAUPTGEWERBE	8	159	7	4,4	
31 AUSBAUGEWERBE	7	49	7	14,3	
4 HANDEL	64	226	117	51,8	
40/41 GROSSHANDEL	3	20	2	10,0	
42 HANDELSVERMITTLUNG	3	6	4	66,7	
43 EINZELHANDEL	58	200	111	55,5	
5 VERKEHR UND NACHRICHTENUEBERMITTLUNG	29	222	40	18,0	
51 VERKEHR,NACHRICHTENUEBERMITTLUNG (OHNE SPEDITION,LAGEREI,VERKEHRSVERMITTLUNG)	20	85	16	18,8	
55 SPEDITION, LAGEREI, VERKEHRSVERMITTLUNG	9	137	24	17,5	
6 KREDITINSTITUTE UND VERSICHERUNGSGEWERBE	11	28	13	46,4	
60 KREDITINSTITUTE	8	23	11	47,8	
61 VERSICHERUNGSGEWERBE	-	-	-	-	
65 MIT DEM KREDIT- UND VERSICHERUNGSGEWERBE VERBUNDENE TAETIGKEITEN	3	5	2	40,0	
7 DIENSTLEISTUNGEN, SOWEIT VON UNTERNEHMEN UND FREIEN BERUFEN ERBRACHT	74	210	136	64,8	
71 GASTGEWERBE	44	121	77	63,6	
72 HEIME (OHNE FREMDEN-, ERHOLUNGS- UND FERIEHEIME)	-	-	-	-	
73 WAESCHEREI, KOERPERPFLEGE, FOTOATELIERS U.A. PERSOENLICHE DIENSTLEISTUNGEN	6	15	13	86,7	
74 GEBAUEDEREINIGUNG, ABFALLBESEITIGUNG U.A. HYGIENISCHE EINRICHTUNGEN	-	-	-	-	
75 BILDUNG, WISSENSCHAFT, KULTUR, SPORT, UNTERHALTUNG	3	5	1	20,0	
76 VERLAGSGEWERBE	-	-	-	-	
77 GESUNDEHEITS- UND VETERINAERWESEN	10	35	25	71,4	
78 RECHTS- U.STEUERBERATUNG,WIRTSCHAFTSPRUEFUNG U.-BERATUNG USW.F.UNTERNEHMEN,A.N.G	8	31	20	64,5	
79 DIENSTLEISTUNGEN, A.N.G.	3	3	-	-	
8 ORGANISATIONEN OHNE ERWERBSZWECK	15	65	47	72,3	
81 ORGANISATIONEN OHNE ERWERBSZWECK, NICHT FUER UNTERNEHMEN TAETIG	8	31	14	45,2	
83 ORGANISATIONEN OHNE ERWERBSZWECK, FUER UNTERNEHMEN TAETIG	-	-	-	-	
89 ANSTALTEN UND EINRICHTUNGEN VON ORGANISATIONEN OHNE ERWERBSZWECK	7	34	33	97,1	
9 GEBIETSKOERPERSCHAFTEN UND SOZIALVERSICHERUNG	15	357	54	15,1	
90 GEBIETSKOERPERSCHAFTEN	15	357	54	15,1	
98 SOZIALVERSICHERUNG, ARBEITSFOERDERUNG	-	-	-	-	

5. ARBEITSSTAETTEN MIT LOEHNEN UND GEHAELTERN 1986

I ARBEITS- I STAETTEN	I ARBEIT- I NEHMER	I LOEHNE UND I INSGESAMT-TDM	UND GEHAELTER I JE ARBEITN.-DM
167	1 358	44 577	32 826

KREIS: LKR. MERZIG-WADERN
GEMEINDE: WADERN,STADT

I ARBEITS- I STAETTEN I	I BESCHAEFTIGTE		I V.H.
	I INSGESAMT	I WEIBLICH	

1. ARBEITSSTAETTEN UND BESCHAEFTIGTE 1970 UND 1987

27. MAI 1970	670	5 079	1 915	37,7
25. MAI 1987	683	6 032	2 356	39,1
ZU- BZW. ABNAHME 1987 GEGENUEBER 1970	13	953	441	
ANZAHL V.H.	1,9	18,8	23,0	

2. BESCHAEFTIGTE NACH STELLUNG IM BETRIEB

	I INSGESAMT	I MAENNLICH	I WEIBLICH	I V.H.
TAETIGE INHABER	492	306	186	37,8
UNBEZ. MITHELFFENDE FAMILIENANGEHOERIGE	189	68	121	64,0
BEAMTE / RICHTER	338	282	56	16,6
ANGESTELLTE	1 766	825	941	53,3
FACHARBEITER (OHNE HEIMARBEITER)	1 176	1 101	75	6,4
SONSTIGE ARBEITER (OHNE HEIMARBEITER)	1 605	845	760	47,4
AUSZUBILDENDE	466	249	217	46,6
TAETIGE PERSONEN INSGESAMT	6 032	3 676	2 356	39,1
TEILZEITBESCHAEFTIGTE (VON TAETIGEN PERSONEN INSGESAMT)	814	217	597	73,3
AUSLAENDER (VON ARBEITNEHMERN)	115	93	22	19,1

3. ARBEITSSTAETTEN NACH DER ANZAHL DER BESCHAEFTIGTEN

	I ARBEITSSTAETTEN I ANZAHL	I V.H.	I BESCHAEFTIGTE I INSGESAMT	I WEIBLICH	I V.H.
1 BESCHAEFTIGTER	177	25,9	177	94	53,1
2 - 4 BESCHAEFTIGTE	300	43,9	812	398	49,0
5 - 9 BESCHAEFTIGTE	118	17,3	756	387	51,2
10 - 19 BESCHAEFTIGTE	50	7,3	652	241	37,0
20 - 49 BESCHAEFTIGTE	28	4,1	815	228	28,0
50 - 99 BESCHAEFTIGTE	5	0,7	384	93	24,2
100 U.M. BESCHAEFTIGTE	5	0,7	2 436	915	37,6

4. ARBEITSSTAETTEN UND BESCHAEFTIGTE NACH WIRTSCHAFTSABTEILUNGEN UND UNTERABTEILUNGEN

	I ARBEITS- I STAETTEN	I INSGESAMT	I BESCHAEFTIGTE I INSGESAMT	I WEIBLICH	I V.H.
0 LAND- UND FORSTWIRTSCHAFT, FISCHEREI	10	48	12	25,0	
017,055, 077 DIENSTLEISTUNGEN AUF DER LAND-, FORST- UND FISCHWIRTSCH. ERZEUGERSTUFE	6	31	7	22,6	
03,071 GEWERBLICHE GAERTNEREI, TIERHALTUNG, HOCHSEE- UND KUESTENFISCHEREI	4	17	5	29,4	
1 ENERGIE- UND WASSERVERSORGUNG, BERGBAU	2	22	1	4,5	
10 ELEKTRIZITAETS-, GAS-, FERNWAERME- UND WASSERVERSORGUNG	2	22	1	4,5	
11 BERGBAU	-	-	-	-	
2 VERARBEITENDES GEWERBE	106	2 892	852	29,5	
20 CHEMISCHE INDUSTRIE, HERST.U.VERARB. VON SPALT- U.BRUTST., MINERALOELVERARB.	2	81	6	7,4	
21 HERSTELLUNG VON KUNSTSTOFF UND GUMMIWAREN	7	1 625	640	39,4	
22 GEWINNUNG U. VERARBEITUNG V. STEINEN U. ERDEN; FEINKERAMIK, GLASGEWERBE	2	7	1	14,3	
23 METALLERZEUGUNG UND -BEARBEITUNG	7	56	29	51,8	
24 STAHL-, MASCHINEN- UND FAHRZEUGB.;H.V.BUEROMASCH.,DATENVERARB.GER.U.-EINRICHTG.	20	702	56	8,0	
25 ELEKTROTECHNIK, FEINMECHANIK, OPTIK; HERSTELLUNG V. EBM-WAREN USW.	3	10	4	40,0	
26 HOLZ-, PAPIER- UND DRUCKGEWERBE	26	172	26	15,1	
27 LEDER-, TEXTIL- UND BEKLEIDUNGSGEWERBE	11	23	12	52,2	
28/29 ERNAHRUNGSGEWERBE, TABAKVERARBEITUNG	28	216	78	36,1	
3 BAUGEWERBE	45	319	46	14,4	
30 BAUHAUPTGEWERBE	21	205	15	7,3	
31 AUSBAUGEWERBE	24	114	31	27,2	
4 HANDEL	198	831	459	55,2	
40/41 GROSSHANDEL	25	203	44	21,7	
42 HANDELSVERMITTLUNG	11	20	8	40,0	
43 EINZELHANDEL	162	608	407	66,9	
5 VERKEHR UND NACHRICHTENUEBERMITTLUNG	39	244	59	24,2	
51 VERKEHR,NACHRICHTENUEBERMITTLUNG (OHNE SPEDITION,LAGEREI,VERKEHRSVERMITTLUNG)	34	216	48	22,2	
55 SPEDITION, LAGEREI, VERKEHRSVERMITTLUNG	5	28	11	39,3	
6 KREDITINSTITUTE UND VERSICHERUNGSGEWERBE	38	182	93	51,1	
60 KREDITINSTITUTE	15	139	74	53,2	
61 VERSICHERUNGSGEWERBE	-	-	-	-	
65 MIT DEM KREDIT- UND VERSICHERUNGSGEWERBE VERBUNDENE TAETIGKEITEN	23	43	19	44,2	
7 DIENSTLEISTUNGEN, SOWEIT VON UNTERNEHMEN UND FREIEN BERUFEN ERBRACHT	193	703	421	59,9	
71 GASTGEWERBE	81	242	159	65,7	
72 HEIME (OHNE FREMDEN-, ERHOLUNGS- UND FERIENHEIME)	1	15	11	73,3	
73 WAESCHEREI, KOERPERPFLEGE, FOTOATELIERS U.A. PERSOENLICHE DIENSTLEISTUNGEN	29	87	58	66,7	
74 GEBAUEDEREINIGUNG, ABFALLBESEITIGUNG U.A. HYGIENISCHE EINRICHTUNGEN	4	25	3	12,0	
75 BILDUNG, WISSENSCHAFT, KULTUR, SPORT, UNTERHALTUNG	16	31	11	35,5	
76 VERLAGSGEWERBE	-	-	-	-	
77 GESUNDHEITS- UND VETERINAERWESEN	28	149	115	77,2	
78 RECHTS- U.STEUERBERATUNG,WIRTSCHAFTSPRUEFUNG U.-BERATUNG USW.F.UNTERNEHMEN,A.N.G	27	141	59	41,8	
79 DIENSTLEISTUNGEN, A.N.G.	7	13	5	38,5	
8 ORGANISATIONEN OHNE ERWERBSZWECK	22	345	258	74,8	
81 ORGANISATIONEN OHNE ERWERBSZWECK, NICHT FUER UNTERNEHMEN TAETIG	9	54	26	48,1	
83 ORGANISATIONEN OHNE ERWERBSZWECK, FUER UNTERNEHMEN TAETIG	-	-	-	-	
89 ANSTALTEN UND EINRICHTUNGEN VON ORGANISATIONEN OHNE ERWERBSZWECK	13	291	232	79,7	
9 GEBIETSKOERPERSCHAFTEN UND SOZIALVERSICHERUNG	30	446	155	34,8	
90 GEBIETSKOERPERSCHAFTEN	25	429	144	33,6	
98 SOZIALVERSICHERUNG, ARBEITSFOERDERUNG	5	17	11	64,7	

5. ARBEITSSTAETTEN MIT LOEHNEN UND GEAELTERN 1986

I ARBEITS- I STAETTEN	I ARBEIT- I NEHMER	I LOEHNE UND GEAELTER I INSGESAMT-TDM	I JE ARBEITN.-DM
463	5 299	176 179	33 248

GEMEINDEBLATT DER ARBEITSSTAETTENZAEHLUNG 1987

KREIS: LKR. MERZIG-WADERN
GEMEINDE: WEISKIRCHEN

GEMEINDESCHLUESSEL 042 117

1. ARBEITSSTAETTEN UND BESCHAEFTIGTE 1970 UND 1987

	ANZAHL	V.H.	ANZAHL	V.H.
27. MAI 1970	283		920	339 36,8
25. MAI 1987	273		1 548	793 51,2
ZU- BZW. ABNAHME 1987 GEGENUEBER 1970	-10		628	454
	-3,5		68,3	133,9

2. BESCHAEFTIGTE NACH STELLUNG IM BETRIEB

	I INSGESAMT	I MAENNLICH	I WEIBLICH	I V.H.
TAETIGE INHAEBER	209	129	80	38,3
UNBEZ. MITHELFFENDE FAMILIENANGEHOERIGE	85	29	56	65,9
BEAMTE / RICHTER	50	35	15	30,0
ANGESTELLTE	441	141	300	68,0
FACHARBEITER (OHNE HEIMARBEITER)	369	252	117	31,7
SONSTIGE ARBEITER (OHNE HEIMARBEITER)	259	102	157	60,6
AUSZUBILDENDE	135	67	68	50,4
TAETIGE PERSONEN INSGESAMT	1 548	755	793	51,2
TEILZEITBESCHAEFTIGTE (VON TAETIGEN PERSONEN INSGESAMT)	299	46	253	84,6
AUSLAENDER (VON ARBEITNEHMERN)	10	6	4	40,0

3. ARBEITSSTAETTEN NACH DER ANZAHL DER BESCHAEFTIGTEN

	I ANZAHL	I V.H.	I INSGESAMT	I WEIBLICH	I V.H.
1 BESCHAEFTIGTER	67	24,5	67	29	43,3
2 - 4 BESCHAEFTIGTE	131	48,0	353	193	54,7
5 - 9 BESCHAEFTIGTE	52	19,0	332	165	49,7
10 - 19 BESCHAEFTIGTE	13	4,8	171	60	35,1
20 - 49 BESCHAEFTIGTE	5	1,8	124	76	61,3
50 - 99 BESCHAEFTIGTE	4	1,5	336	143	42,6
100 U.M. BESCHAEFTIGTE	1	0,4	165	127	77,0

4. ARBEITSSTAETTEN UND BESCHAEFTIGTE NACH WIRTSCHAFTSABTEILUNGEN UND UNTERABTEILUNGEN

	I ARBEITS- I STAETTEN	I V.H.	I INSGESAMT	I WEIBLICH	I V.H.
0 LAND- UND FORSTWIRTSCHAFT, FISCHEREI	3		15	8	53,3
017,055, 077 DIENSTLEISTUNGEN AUF DER LAND-, FORST- UND FISCHWIRTSCH. ERZEUGERSTUFE	1		2	1	50,0
03,071 GEWERBLICHE GAERTNEREI, TIERHALTUNG, HOCHSEE- UND KUESTENFISCHEREI	2		13	7	53,8
1 ENERGIE- UND WASSERVERSORGUNG, BERGBAU	-		-	-	-
10 ELEKTRIZITAETS-, GAS-, FERNWAERME- UND WASSERVERSORGUNG	-		-	-	-
11 BERGBAU	-		-	-	-
2 VERARBEITENDES GEWERBE	26		330	115	34,8
20 CHEMISCHE INDUSTRIE, HERST.U.VERARB. VON SPALT- U.BRUTST., MINERALOELVERARB.	-		-	-	-
21 HERSTELLUNG VON KUNSTSTOFF UND GUMMIWAREN	1		92	43	46,7
22 GEWINNUNG U. VERARBEITUNG V. STEINEN U. ERDEN; FEINKERAMIK, GLASGEWERBE	-		-	-	-
23 METALLERZEUGUNG UND -BEARBEITUNG	2		4	-	-
24 STAHL-, MASCHINEN- UND FAHRZEUGB.;H.V.BUEROMASCH.,DATENVERARB.GER.U.-EINRICHTG.	7		44	5	11,4
25 ELEKTROTECHNIK, FEINMECHANIK, OPTIK; HERSTELLUNG V. EBM-WAREN USW.	1		6	2	33,3
26 HOLZ-, PAPIER- UND DRUCKGEWERBE	5		114	30	26,3
27 LEDER-, TEXTIL- UND BEKLEIDUNGSGEWERBE	1		1	1	100,0
28/29 ERNAERHUNGSGEWERBE, TABAKVERARBEITUNG	9		69	34	49,3
3 BAUGEWERBE	25		191	18	9,4
30 BAUHAUPTGEWERBE	8		61	4	6,6
31 AUSBAUGEWERBE	17		130	14	10,8
4 HANDEL	72		181	121	66,9
40/41 GROSSHANDEL	3		13	3	23,1
42 HANDELSVERMITTLUNG	6		6	1	16,7
43 EINZELHANDEL	63		162	117	72,2
5 VERKEHR UND NACHRICHTENUEBERMITTLUNG	19		71	20	28,2
51 VERKEHR,NACHRICHTENUEBERMITTLUNG (OHNE SPEDITION,LAGEREI,VERKEHRSVERMITTLUNG)	18		69	19	27,5
55 SPEDITION, LAGEREI, VERKEHRSVERMITTLUNG	1		2	1	50,0
6 KREDITINSTITUTE UND VERSICHERUNGSGEWERBE	13		26	16	61,5
60 KREDITINSTITUTE	6		14	9	64,3
61 VERSICHERUNGSGEWERBE	-		-	-	-
65 MIT DEM KREDIT- UND VERSICHERUNGSGEWERBE VERBUNDENE TAETIGKEITEN	7		12	7	58,3
7 DIENSTLEISTUNGEN, SOWEIT VON UNTERNEHMEN UND FREIEN BERUFEN ERBRACHT	90		538	380	70,6
71 GASTGEWERBE	44		136	86	63,2
72 HEIME (OHNE FREMDEN-, ERHOLUNGS- UND FERIEHEIME)	1		2	2	100,0
73 WAESCHEREI, KOERPERPFLEGE, FOTOATELIERS U.A. PERSOENLICHE DIENSTLEISTUNGEN	14		34	25	73,5
74 GEBAUEDEREINIGUNG, ABFALLBESEITIGUNG U.A. HYGIENISCHE EINRICHTUNGEN	-		-	-	-
75 BILDUNG, WISSENSCHAFT, KULTUR, SPORT, UNTERHALTUNG	8		16	9	56,3
76 VERLAGSGEWERBE	1		1	-	-
77 GESUNDEITS- UND VETERINAERWESEN	11		294	231	78,6
78 RECHTS- U.STEUERBERATUNG,WIRTSCHAFTSPRUEFUNG U.-BERATUNG USW.F.UNTERNEHMEN,A.N.G.	8		51	25	49,0
79 DIENSTLEISTUNGEN, A.N.G.	3		4	2	50,0
8 ORGANISATIONEN OHNE ERWERBSZWECK	10		88	74	84,1
81 ORGANISATIONEN OHNE ERWERBSZWECK, NICHT FUER UNTERNEHMEN TAETIG	3		17	9	52,9
83 ORGANISATIONEN OHNE ERWERBSZWECK, FUER UNTERNEHMEN TAETIG	-		-	-	-
89 ANSTALTEN UND EINRICHTUNGEN VON ORGANISATIONEN OHNE ERWERBSZWECK	7		71	65	91,5
9 GEBIETSKOERPERSCHAFTEN UND SOZIALVERSICHERUNG	15		108	41	38,0
90 GEBIETSKOERPERSCHAFTEN	15		108	41	38,0
98 SOZIALVERSICHERUNG, ARBEITSFOERDERUNG	-		-	-	-

5. ARBEITSSTAETTEN MIT LOEHNEN UND GEHAELTERN 1986

I ARBEITS- I STAETTEN	I ARBEIT- I NEHMER	I INSGESAMT	I LOEHNE UND I GEHAELTER	I TDM I JE ARBEITN.- I DM
174	1 232	32 078	26 037	

GEMEINDEBLATT DER ARBEITSSTAETTENZAEHUNG 1987

KREIS: LKR. NEUNKIRCHEN
GEMEINDE: EPELBOERN

GEMEINDESCHLUESSEL 043 111

1. ARBEITSSTAETTEN UND BESCHAEFTIGTE 1970 UND 1987

27. MAI 1970
25. MAI 1987
ZU- BZW. ABNAHME 1987 GEGENUEBER 1970 ANZAHL
V.H.

I ARBEITS- I STAETTEN I	I BESCHAEFTIGTE		I V.H.
	I INSGESAMT	I WEIBLICH	
623	2 203	1 035	47,0
626	3 504	1 778	50,7
3	1 301	743	
0,5	59,1	71,8	

2. BESCHAEFTIGTE NACH STELLUNG IM BETRIEB

TAETIGE INHABER
UNBEZ. MITHELFFENDE FAMILIENANGEHOERIGE
BEAMTE / RICHTER
ANGESTELLTE
FACHARBEITER (OHNE HEIMARBEITER)
SONSTIGE ARBEITER (OHNE HEIMARBEITER)
AUSZUBILDENDE
TAETIGE PERSONEN INSGESAMT
TEILZEITBESCHAEFTIGTE (VON TAETIGEN PERSONEN INSGESAMT)
AUSLAENDER (VON ARBEITNEHMERN)

I INSGESAMT	I MAENNLICH	I WEIBLICH	I V.H.
495	303	192	38,8
185	60	125	67,6
168	116	52	31,0
1 104	421	683	61,9
584	496	88	15,1
693	181	512	73,9
275	149	126	45,8
3 504	1 726	1 778	50,7
897	95	802	89,4
94	41	53	56,4

3. ARBEITSSTAETTEN NACH DER ANZAHL DER BESCHAEFTIGTEN

1 BESCHAEFTIGTER
2 - 4 BESCHAEFTIGTE
5 - 9 BESCHAEFTIGTE
10 - 19 BESCHAEFTIGTE
20 - 49 BESCHAEFTIGTE
50 - 99 BESCHAEFTIGTE
100 U.M. BESCHAEFTIGTE

I ANZAHL	I V.H.	I INSGESAMT	I WEIBLICH	I V.H.
159	25,4	159	74	46,5
294	47,0	781	415	53,1
112	17,9	728	361	49,6
36	5,8	475	209	44,0
19	3,0	582	238	40,9
3	0,5	194	109	56,2
3	0,5	585	372	63,6

4. ARBEITSSTAETTEN UND BESCHAEFTIGTE NACH WIRTSCHAFTSABTEILUNGEN UND UNTERABTEILUNGEN

0 LAND- UND FORSTWIRTSCHAFT, FISCHEREI
017,055, DIENSTLEISTUNGEN AUF DER LAND-, FORST- UND FISCHWIRTSCH. ERZEUGERSTUFE
077
03,071 GWERBLICHE GAERTNEREI, TIERHALTUNG, HOCHSEE- UND KUESTENFISCHEREI
1 ENERGIE- UND WASSERVERSORGUNG, BERGBAU
10 ELEKTRIZITAETS-, GAS-, FERNWAERME- UND WASSERVERSORGUNG
11 BERGBAU
2 VERARBEITENDES GEWERBE
20 CHEMISCHE INDUSTRIE, HERST.U.VERARB. VON SPALT- U.BRUTST., MINERALOELVERARB.
21 HERSTELLUNG VON KUNSTSTOFF UND GUMMIWAREN
22 GEWINNUNG U. VERARBEITUNG V. STEINEN U. ERDEN; FEINKERAMIK, GLASGEWERBE
23 METALLERZEUGUNG UND -BEARBEITUNG
24 STAHL-, MASCHINEN- UND FAHRZEUGB., H.V.BUEROMASCH., DATENVERARB.GER.U.-EINRICHTG.
25 ELEKTROTECHNIK, FEINMECHANIK, OPTIK; HERSTELLUNG V. EBM-WAREN USW.
26 HOLZ-, PAPIER- UND DRUCKGEWERBE
27 LEDER-, TEXTIL- UND BEKLEIDUNGSGEWERBE
28/29 ERNAHRUNGSGEWERBE, TABAKVERARBEITUNG
3 BAUGEWERBE
30 BAUHAUPTGEWERBE
31 AUSBAUGEWERBE
4 HANDEL
40/41 GROSSHANDEL
42 HANDELSVERMITTLUNG
43 EINZELHANDEL
5 VERKEHR UND NACHRICHTENUEBERMITTLUNG
51 VERKEHR, NACHRICHTENUEBERMITTLUNG (OHNE SPEDITION, LAGEREI, VERKEHRSVERMITTLUNG)
55 SPEDITION, LAGEREI, VERKEHRSVERMITTLUNG
6 KREDITINSTITUTE UND VERSICHERUNGSGEWERBE
60 KREDITINSTITUTE
61 VERSICHERUNGSGEWERBE
65 MIT DEM KREDIT- UND VERSICHERUNGSGEWERBE VERBUNDENE TAETIGKEITEN
7 DIENSTLEISTUNGEN, SOWEIT VON UNTERNEHMEN UND FREIEN BERUFEN ERBRACHT
71 GASTGEWERBE
72 HEIME (OHNE FREMDEN-, ERHOLUNGS- UND FERIENHEIME)
73 WAESCHEREI, KOERPERPFLEGE, FOTOATELIERS U.A. PERSOENLICHE DIENSTLEISTUNGEN
74 GEBAUEDEREINIGUNG, ABFALLBESEITIGUNG U.A. HYGIENISCHE EINRICHTUNGEN
75 BILDUNG, WISSENSCHAFT, KULTUR, SPORT, UNTERHALTUNG
76 VERLAGSGEWERBE
77 GESUNDHEITS- UND VETERINAERWESEN
78 RECHTS- U. STEUERBERATUNG, WIRTSCHAFTSPRUEFUNG U.-BERATUNG USW.F.UNTERNEHMEN, A.N.G
79 DIENSTLEISTUNGEN, A.N.G.
8 ORGANISATIONEN OHNE ERWERBSZWECK
81 ORGANISATIONEN OHNE ERWERBSZWECK, NICHT FUER UNTERNEHMEN TAETIG
83 ORGANISATIONEN OHNE ERWERBSZWECK, FUER UNTERNEHMEN TAETIG
89 ANSTALTEN UND EINRICHTUNGEN VON ORGANISATIONEN OHNE ERWERBSZWECK
9 GEBIETSKOERPERSCHAFTEN UND SOZIALVERSICHERUNG
90 GEBIETSKOERPERSCHAFTEN
98 SOZIALVERSICHERUNG, ARBEITSFOERDERUNG

I ARBEITS- I STAETTEN	I INSGESAMT	I WEIBLICH	I V.H.
3	13	3	23,1
-	-	-	-
3	13	3	23,1
2	34	2	5,9
2	34	2	5,9
-	-	-	-
83	792	287	36,2
1	2	1	50,0
1	2	1	50,0
3	10	2	20,0
7	31	3	9,7
10	257	30	11,7
10	62	30	48,4
7	43	8	18,6
7	20	15	75,0
37	365	197	54,0
53	393	55	14,0
24	282	31	11,0
29	111	24	21,6
190	613	376	61,3
17	90	24	26,7
23	33	21	63,6
150	490	331	67,6
29	110	36	32,7
25	101	32	31,7
4	9	4	44,4
39	118	53	44,9
11	72	35	48,6
-	-	-	-
28	46	18	39,1
193	887	643	72,5
78	211	143	67,8
-	-	-	-
34	104	73	70,2
11	292	257	88,0
12	20	11	55,0
-	-	-	-
21	144	114	79,2
30	104	40	38,5
7	12	5	41,7
13	231	185	80,1
6	29	15	51,7
-	-	-	-
7	202	170	84,2
21	313	138	44,1
21	313	138	44,1
-	-	-	-

5. ARBEITSSTAETTEN MIT LOEHNEN UND GEHAELTERN 1986

I ARBEITS- I STAETTEN	I ARBEIT- I NEHMER	I INSGESAMT	I LOEHNE UND I GEHAELTER	I TDM I JE I ARBEITN.-DM
387	2 780	70 932	25 515	

GEMEINDEBLATT DER ARBEITSSTÄTTENANZAHLUNG 1987

KREIS: LKR. NEUNKIRCHEN
GEMEINDE: ILLINGEN

GEMEINDESCHLÜSSEL 043 112

1. ARBEITSSTÄTTEN UND BESCHÄFTIGTE 1970 UND 1987

27. MAI 1970	
25. MAI 1987	
ZU- BZW. ABNAHME 1987 GEGENÜBER 1970	ANZAHL V.H.

I ARBEITS- I STÄTTEN	I I INSGESAMT	I I WEIBLICH	I I V.H.
681	3 200	1 389	43,4
635	4 101	1 655	40,4
-46	901	266	
-6,8	28,2	19,2	

2. BESCHÄFTIGTE NACH STELLUNG IM BETRIEB

TAETIGE INHABER	
UNBEZ. MITHELFFENDE FAMILIENANGEHOERIGE	
BEAMTE / RICHTER	
ANGESTELLTE	
FACHARBEITER (OHNE HEIMARBEITER)	
SONSTIGE ARBEITER (OHNE HEIMARBEITER)	
AUSZUBILDENDE	
TAETIGE PERSONEN INSGESAMT	
TEILZEITBESCHAEFFTIGTE (VON TAETIGEN PERSONEN INSGESAMT)	
AUSLAENDER (VON ARBEITNEHMERN)	

I INSGESAMT	I MAENNLICH	I WEIBLICH	I V.H.
473	289	184	38,9
143	42	101	70,6
102	94	8	7,8
1 358	628	730	53,8
961	839	122	12,7
751	368	383	51,0
313	186	127	40,6
4 101	2 446	1 655	40,4
630	128	502	79,7
74	67	7	9,5

3. ARBEITSSTÄTTEN NACH DER ANZAHL DER BESCHÄFTIGTEN

1 BESCHAEFFTIGTER	
2 - 4 BESCHAEFFTIGTE	
5 - 9 BESCHAEFFTIGTE	
10 - 19 BESCHAEFFTIGTE	
20 - 49 BESCHAEFFTIGTE	
50 - 99 BESCHAEFFTIGTE	
100 U.M. BESCHAEFFTIGTE	

I ARBEITSSTÄTTEN I ANZAHL	I V.H.	I BESCHAEFFTIGTE I INSGESAMT	I WEIBLICH	I V.H.
157	24,7	157	84	53,5
257	40,5	696	364	52,3
153	24,1	985	455	46,2
38	6,0	489	219	44,8
22	3,5	720	185	25,7
4	0,6	267	83	31,1
4	0,6	787	265	33,7

4. ARBEITSSTÄTTEN UND BESCHÄFTIGTE NACH WIRTSCHAFTSABTEILUNGEN UND UNTERABTEILUNGEN

0	LAND- UND FORSTWIRTSCHAFT, FISCHEREI	6	17	8	47,1
017,055,077	DIENSTLEISTUNGEN AUF DER LAND-, FORST- UND FISCHWIRTSCH. ERZEUGERSTUFE	1	2	-	-
03,071	GEWERBLICHE GAERTNEREI, TIERHALTUNG, HOCHSEE- UND KUESTENFISCHEREI	5	15	8	53,3
1	ENERGIE- UND WASSERVERSORGUNG, BERGBAU	3	102	19	18,6
10,11	ELEKTRIZITAETS-, GAS-, FERNWAERME- UND WASSERVERSORGUNG BERGBAU	3	102	19	18,6
2	VERARBEITENDES GEWERBE	79	1 071	403	37,6
20	CHEMISCHE INDUSTRIE, HERST.U.VERARB. VON SPALT- U.BRUTST., MINERALOELVERARB.	1	18	14	77,8
21	HERSTELLUNG VON KUNSTSTOFF UND GUMMIWAREN	-	-	-	-
22	GEWINNUNG U. VERARBEITUNG V. STEINEN U. ERDEN; FEINKERAMIK, GLASGEWERBE	6	34	7	20,6
23	METALLERZEUGUNG UND -BEARBEITUNG	10	61	7	11,5
24	STAHL-, MASCHINEN- UND FAHRZEUGB.,H.V.BUEROMASCH.,DATENVERARB.GER.U.-EINRICHTG.	17	210	27	12,9
25	ELEKTROTECHNIK, FEINMECHANIK, OPTIK; HERSTELLUNG V. EBM-WAREN USW.	12	134	95	70,9
26	HOLZ-, PAPIER- UND DRUCKGEWERBE	8	67	14	20,9
27	LEDER-, TEXTIL- UND BEKLEIDUNGSGEWERBE	5	81	74	91,4
28/29	ERNAEHRUNGSGEWERBE, TABAKVERARBEITUNG	20	466	165	35,4
3	BAUGEWERBE	66	810	70	8,6
30	BAUHAUPTGEWERBE	22	463	30	6,5
31	AUSBAUGEWERBE	44	347	40	11,5
4	HANDEL	197	740	417	56,4
40/41	GROSSHANDEL	19	141	43	30,5
42	HANDELSVERMITTLUNG	15	39	11	28,2
43	EINZELHANDEL	163	560	363	64,8
5	VERKEHR UND NACHRICHTENUEBERMITTLUNG	31	144	35	24,3
51	VERKEHR,NACHRICHTENUEBERMITTLUNG (OHNE SPEDITION,LAGEREI,VERKEHRSVERMITTLUNG)	28	135	31	23,0
55	SPEDITION, LAGEREI, VERKEHRSVERMITTLUNG	3	9	4	44,4
6	KREDITINSTITUTE UND VERSICHERUNGSGEWERBE	34	90	45	50,0
60	KREDITINSTITUTE	13	49	28	57,1
61	VERSICHERUNGSGEWERBE	-	-	-	-
65	MIT DEM KREDIT- UND VERSICHERUNGSGEWERBE VERBUNDENE TAETIGKEITEN	21	41	17	41,5
7	DIENSTLEISTUNGEN, SOWEIT VON UNTERNEHMEN UND FREIEN BERUFEN ERBRACHT	196	649	404	62,2
71	GASTGEWERBE	70	181	116	64,1
72	HEIME (OHNE FREMDEN-, ERHOLUNGS- UND FERIENHEIME)	-	-	-	-
73	WAESCHEREI, KOERPERPFLEGE, FOTOATELIERS U.A. PERSOENLICHE DIENSTLEISTUNGEN	38	116	90	77,6
74	GEBAUDEEREINIGUNG, ABFALLBESEITIGUNG U.A. HYGIENISCHE EINRICHTUNGEN	7	17	3	17,6
75	BILDUNG, WISSENSCHAFT, KULTUR, SPORT, UNTERHALTUNG	12	44	21	47,7
76	VERLAGSGEWERBE	-	-	-	-
77	GESUNDHEITS- UND VETERINAERWESEN	30	156	116	74,4
78	RECHTS- U.STEUERBERATUNG,WIRTSCHAFTSPRUEFUNG U.-BERATUNG USW.F.UNTERNEHMEN,A.N.G	32	115	50	43,5
79	DIENSTLEISTUNGEN, A.N.G.	7	20	8	40,0
8	ORGANISATIONEN OHNE ERWERBSZWECK	13	232	176	75,9
81	ORGANISATIONEN OHNE ERWERBSZWECK, NICHT FUER UNTERNEHMEN TAETIG	6	41	26	63,4
83	ORGANISATIONEN OHNE ERWERBSZWECK, FUER UNTERNEHMEN TAETIG	-	-	-	-
89	ANSTALTEN UND EINRICHTUNGEN VON ORGANISATIONEN OHNE ERWERBSZWECK	7	191	150	78,5
9	GEBIETSKOERPERSCHAFTEN UND SOZIALVERSICHERUNG	10	246	78	31,7
90	GEBIETSKOERPERSCHAFTEN	6	224	71	31,7
98	SOZIALVERSICHERUNG, ARBEITSFOERDERUNG	4	22	7	31,8

5. ARBEITSSTÄTTEN MIT LOEHNEN UND GEHAELTERN 1986

I ARBEITS- I STÄTTEN	I ARBEIT- I NEHMER	I LOEHNE UND I INSGESAMT-TDM	I GEHAELTER I JE ARBEITN.-DM
424	3 396	97 524	28 717

KREIS: LKR. NEUNKIRCHEN
GEMEINDE: MERCHWEILER

I ARBEITS- I STAETTEN I	I BESCHAEFTIGTE		I V.H.
	I INSGESAMT	I WEIBLICH	

1. ARBEITSSTAETTEN UND BESCHAEFTIGTE 1970 UND 1987

27. MAI 1970	500	2 030	758	37,3
25. MAI 1987	441	2 089	891	42,7
ZU- BZW. ABNAHME 1987 GEGENUEBER 1970	-59	59	133	
ANZAHL V.H.	-11,8	2,9	17,5	

2. BESCHAEFTIGTE NACH STELLUNG IM BETRIEB

	I INSGESAMT	I MAENNLICH	I WEIBLICH	I V.H.
TAETIGE INHABER	370	223	147	39,7
UNBEZ. MITHELFFENDE FAMILIENANGEHOERIGE	96	34	62	64,6
BEAMTE / RICHTER	73	51	22	30,1
ANGESTELLTE	728	276	452	62,1
FACHARBEITER (OHNE HEIMARBEITER)	351	324	27	7,7
SONSTIGE ARBEITER (OHNE HEIMARBEITER)	331	209	122	36,9
AUSZUBILDENDE	140	81	59	42,1
TAETIGE PERSONEN INSGESAMT	2 089	1 198	891	42,7
TEILZEITBESCHAEFTIGTE (VON TAETIGEN PERSONEN INSGESAMT)	434	82	352	81,1
AUSLAENDER (VON ARBEITNEHMERN)	47	45	2	4,3

3. ARBEITSSTAETTEN NACH DER ANZAHL DER BESCHAEFTIGTEN

	I ANZAHL	I V.H.	I INSGESAMT	I WEIBLICH	I V.H.
1 BESCHAEFTIGTER	128	29,0	128	60	46,9
2 - 4 BESCHAEFTIGTE	202	45,8	549	291	53,0
5 - 9 BESCHAEFTIGTE	75	17,0	455	234	51,4
10 - 19 BESCHAEFTIGTE	25	5,7	327	122	37,3
20 - 49 BESCHAEFTIGTE	9	2,0	284	76	26,8
50 - 99 BESCHAEFTIGTE	-	-	-	-	-
100 U.M. BESCHAEFTIGTE	2	0,5	346	108	31,2

4. ARBEITSSTAETTEN UND BESCHAEFTIGTE NACH WIRTSCHAFTSABTEILUNGEN UND UNTERABTEILUNGEN

	I ARBEITS- I STAETTEN	I INSGESAMT	I BESCHAEFTIGTE I WEIBLICH	I V.H.
0 LAND- UND FORSTWIRTSCHAFT, FISCHEREI	3	11	6	54,5
017,055, 077 DIENSTLEISTUNGEN AUF DER LAND-, FORST- UND FISCHWIRTSCH. ERZEUGERSTUFE	1	3	1	33,3
03,071 GWERBLICHE GAERTNEREI, TIERHALTUNG, HOCHSEE- UND KUESTENFISCHEREI	2	8	5	62,5
1 ENERGIE- UND WASSERVERSORGUNG, BERGBAU	1	6	2	33,3
10 ELEKTRIZITAETS-, GAS-, FERNWAERME- UND WASSERVERSORGUNG	1	6	2	33,3
11 BERGBAU	-	-	-	-
2 VERARBEITENDES GEWERBE	51	346	158	45,7
20 CHEMISCHE INDUSTRIE, HERST.U.VERARB. VON SPALT- U.BRUTST., MINERALOELVERARB.	-	-	-	-
21 HERSTELLUNG VON KUNSTSTOFF UND GUMMIWAREN	1	9	1	11,1
22 GEWINNUNG U. VERARBEITUNG V. STEINEN U. ERDEN; FEINKERAMIK, GLASGEWERBE	2	3	-	-
23 METALLERZEUGUNG UND -BEARBEITUNG	4	20	3	15,0
24 STAHL-, MASCHINEN- UND FAHRZEUGB., H.V.BUEROMASCH., DATENVERARB.GER.U.-EINRICHTG.	7	29	3	10,3
25 ELEKTROTECHNIK, FEINMECHANIK, OPTIK; HERSTELLUNG V. EBM-WAREN USW.	6	12	4	33,3
26 HOLZ-, PAPIER- UND DRUCKGEWERBE	12	188	110	58,5
27 LEDER-, TEXTIL- UND BEKLEIDUNGSGEWERBE	2	2	1	50,0
28/29 ERNAERHUNGSGEWERBE, TABAKVERARBEITUNG	17	83	36	43,4
3 BAUGEWERBE	34	485	37	7,6
30 BAUHAUPTGEWERBE	13	367	22	6,0
31 AUSBAUGEWERBE	21	118	15	12,7
4 HANDEL	142	489	272	55,6
40/41 GROSSHANDEL	11	73	30	41,1
42 HANDELSVERMITTLUNG	17	25	18	72,0
43 FTNZELHANDEL	114	391	224	57,3
5 VERKEHR UND NACHRICHTENUEBERMITTLUNG	11	43	8	18,6
51 VERKEHR,NACHRICHTENUEBERMITTLUNG (OHNE SPEDITION,LAGEREI,VERKEHRSVERMITTLUNG)	11	43	8	18,6
55 SPEDITION, LAGEREI, VERKEHRSVERMITTLUNG	-	-	-	-
6 KREDITINSTITUTE UND VERSICHERUNGSGEWERBE	23	69	34	49,3
60 KREDITINSTITUTE	5	26	15	57,7
61 VERSICHERUNGSGEWERBE	-	-	-	-
65 MIT DEM KREDIT- UND VERSICHERUNGSGEWERBE VERBUNDENE TAETIGKEITEN	18	43	19	44,2
7 DIENSTLEISTUNGEN, SOWEIT VON UNTERNEHMEN UND FREIEN BERUFEN ERBRACHT	158	452	276	61,1
71 GASTGEWERBE	63	166	108	65,1
72 HEIME (OHNE FREMDEN-, ERHOLUNGS- UND FERIENHEIME)	-	-	-	-
73 WAESCHEREI, KOERPERPFLEGE, FOTOATELIERS U.A. PERSOENLICHE DIENSTLEISTUNGEN	26	68	56	82,4
74 GEBAUEDEREINIGUNG, ABFALLBESAEITIGUNG U.A. HYGIENISCHE EINRICHTUNGEN	4	19	7	36,8
75 BILDUNG, WISSENSCHAFT, KULTUR, SPORT, UNTERHALTUNG	16	34	16	47,1
76 VERLAGSGEWERBE	1	1	-	-
77 GESUNDHEITS- UND VETERINAERWESEN	15	67	44	65,7
78 RECHTS- U.STEUERBERATUNG,WIRTSCHAFTSPRUEFUNG U.-BERATUNG USW.F.UNTERNEHMEN,A.N.G.	23	82	42	51,2
79 DIENSTLEISTUNGEN, A.N.G.	10	15	3	20,0
8 ORGANISATIONEN OHNE ERWERBSZWECK	11	73	60	82,2
81 ORGANISATIONEN OHNE ERWERBSZWECK, NICHT FUER UNTERNEHMEN TAETIG	3	25	14	56,0
83 ORGANISATIONEN OHNE ERWERBSZWECK, FUER UNTERNEHMEN TAETIG	-	-	-	-
89 ANSTALTEN UND EINRICHTUNGEN VON ORGANISATIONEN OHNE ERWERBSZWECK	8	48	46	95,8
9 GEBIETSKOERPERSCHAFTEN UND SOZIALVERSICHERUNG	7	115	38	33,0
90 GEBIETSKOERPERSCHAFTEN	7	115	38	33,0
98 SOZIALVERSICHERUNG, ARBEITSFOERDERUNG	-	-	-	-

5. ARBEITSSTAETTEN MIT LOEHNEN UND GEAELTERN 1986

I ARBEITS- I STAETTEN	I ARBEIT- I NEHNER	I LOEHNE UND I INSGESAMT-TDM	I GEAELTER I JE ARBEITN.-DM
274	1 584	42 024	26 531

GEMEINDEBLATT DER ARBEITSSTAETTENZAEHHLUNG 1987

GEMEINDESCHLUESSEL 043 114

KREIS: LKR. NEUNKIRCHEN
GEMEINDE: NEUNKIRCHEN, KREISST.

1. ARBEITSSTAETTEN UND BESCHAEFTIGTE 1970 UND 1987

	ANZAHL	V.H.	I ARBEITS- I STAETTEN	I BESCHAEFTIGTE	I WEIBLICH	V.H.
27. MAI 1970	2 163		27 664	7 626		27,6
25. MAI 1987	1 948		24 138	9 325		38,6
ZU- BZW. ABNAHME 1987 GEGENUEBER 1970	-215		-3 526	1 699		
	-9,9		-12,7	22,3		

2. BESCHAEFTIGTE NACH STELLUNG IM BETRIEB

	I INSGESAMT	I MAENNlich	I WEIBLICH	I V.H.
TAETIGE INHABER	1 379	915	464	33,6
UNBEZ. MITHELFFENDE FAMILIENANGEHOERIGE	358	127	231	64,5
BEAMTE / RICHTER	1 819	1 362	457	25,1
ANGESTELLTE	8 173	3 607	4 566	55,9
FACHARBEITER (OHNE HEIMARBEITER)	4 637	4 322	315	6,8
SONSTIGE ARBEITER (OHNE HEIMARBEITER)	5 952	3 648	2 304	38,7
AUSZUBILDENDE	1 820	832	988	54,3
TAETIGE PERSONEN INSGESAMT	24 138	14 813	9 325	38,6
TEILZEITBESCHAEFTIGTE (VON TAETIGEN PERSONEN INSGESAMT)	3 445	571	2 874	83,4
AUSLAENDER (VON ARBEITNEHMERN)	800	694	106	13,3

3. ARBEITSSTAETTEN NACH DER ANZAHL DER BESCHAEFTIGTEN

	I ANZAHL	I V.H.	I BESCHAEFTIGTE	I WEIBLICH	I V.H.
1 BESCHAEFTIGTER	378	19,4	378	162	42,9
2 - 4 BESCHAEFTIGTE	817	41,9	2 221	1 248	56,2
5 - 9 BESCHAEFTIGTE	411	21,1	2 671	1 416	53,0
10 - 19 BESCHAEFTIGTE	177	9,1	2 404	1 070	44,5
20 - 49 BESCHAEFTIGTE	87	4,5	2 555	886	34,7
50 - 99 BESCHAEFTIGTE	33	1,7	2 403	925	38,5
100 U.M. BESCHAEFTIGTE	45	2,3	11 506	3 618	31,4

4. ARBEITSSTAETTEN UND BESCHAEFTIGTE NACH WIRTSCHAFTSABTEILUNGEN UND UNTERABTEILUNGEN

	I ARBEITS- I STAETTEN	I INSGESAMT	I BESCHAEFTIGTE	I WEIBLICH	I V.H.
0 LAND- UND FORSTWIRTSCHAFT, FISCHEREI	9	29	18	62,1	
017,055, DIENSTLEISTUNGEN AUF DER LAND-, FORST- UND FISCHWIRTSCH. ERZEUGERSTUFE	-	-	-	-	
077	-	-	-	-	
03,071 GEWERBLICHE GAERTNEREI, TIERHALTUNG, HOCHSEE- UND KUESTENFISCHEREI	9	29	18	62,1	
1 ENERGIE- UND WASSERVERSORGUNG, BERGBAU	6	220	26	11,8	
10 ELEKTRIZITAETS-, GAS-, FERNWAERME- UND WASSERVERSORGUNG	6	220	26	11,8	
11 BERGBAU	-	-	-	-	
2 VERARBEITENDES GEWERBE	244	8 417	1 780	21,1	
20 CHEMISCHE INDUSTRIE, HERST.U.VERARB. VON SPALT- U.BRUTST., MINERALOELVERARB.	3	35	4	11,4	
21 HERSTELLUNG VON KUNSTSTOFF UND GUMMIWAREN	7	769	143	18,6	
22 GEWINNUNG U. VERARBEITUNG V. STEINEN U. ERDEN; FEINKERAMIK, GLASGEWERBE	15	96	16	16,7	
23 METALLERZEUGUNG UND -BEARBEITUNG	10	1 537	98	6,4	
24 STAHL-, MASCHINEN- UND FAHRZEUGB.;H.V.BUEROMASCH.,DATENVERARB.GER.U.-EINRICHTG.	50	3 383	337	10,0	
25 ELEKTROTECHNIK, FEINMECHANIK, OPTIK; HERSTELLUNG V. EBM-WAREN USW.	32	1 338	547	40,9	
26 HOLZ-, PAPIER- UND DRUCKGEWERBE	21	145	29	20,0	
27 LEDER-, TEXTIL- UND BEKLEIDUNGSGEWERBE	29	453	319	70,4	
28/29 ERNAHRUNGSGEWERBE, TABAKVERARBEITUNG	77	661	287	43,4	
3 BAUGEWERBE	124	1 667	139	8,3	
30 BAUHAUPTGEWERBE	55	1 171	70	6,0	
31 AUSBAUGEWERBE	69	496	69	13,9	
4 HANDEL	541	3 333	1 860	55,8	
40/41 GROSSHANDEL	64	744	203	27,3	
42 HANDELSVERMITTLUNG	45	71	25	35,2	
43 EINZELHANDEL	432	2 518	1 632	64,8	
5 VERKEHR UND NACHRICHTENUEBERMITTLUNG	69	1 187	194	16,3	
51 VERKEHR,NACHRICHTENUEBERMITTLUNG (OHNE SPEDITION,LAGEREI,VERKEHRSVERMITTLUNG)	56	1 056	169	16,0	
55 SPEDITION, LAGEREI, VERKEHRSVERMITTLUNG	13	131	25	19,1	
6 KREDITINSTITUTE UND VERSICHERUNGSGEWERBE	81	630	296	47,0	
60 KREDITINSTITUTE	33	489	247	50,5	
61 VERSICHERUNGSGEWERBE	4	93	14	29,2	
65 MIT DEM KREDIT- UND VERSICHERUNGSGEWERBE VERBUNDENE TAETIGKEITEN	44	93	35	37,6	
7 DIENSTLEISTUNGEN, SOWEIT VON UNTERNEHMEN UND FREIEN BERUFEN ERBRACHT	694	3 527	2 226	63,1	
71 GASTGEWERBE	245	824	510	61,9	
72 HEIME (OHNE FREMDEN-, ERHOLUNGS- UND FERIENHEIME)	1	24	22	91,7	
73 WAESCHEREI, KOERPERPFLEGE, FOTOATELIERS U.A. PERSOENLICHE DIENSTLEISTUNGEN	92	380	307	80,8	
74 GEBAUEDEREINIGUNG, ABFALLBESEITIGUNG U.A. HYGIENISCHE EINRICHTUNGEN	15	628	441	70,2	
75 BILDUNG, WISSENSCHAFT, KULTUR, SPORT, UNTERHALTUNG	85	229	98	42,8	
76 VERLAGSGEWERBE	4	38	20	52,6	
77 GESUNDHEITS- UND VETERINAERWESEN	109	717	491	68,5	
78 RECHTS- U.STEUERBERATUNG,WIRTSCHAFTSPRUEFUNG U.-BERATUNG USW.F.UNTERNEHMEN,A.N.G	112	566	290	51,2	
79 DIENSTLEISTUNGEN, A.N.G.	31	121	47	38,8	
8 ORGANISATIONEN OHNE ERWERBSZWECK	82	1 431	1 034	72,3	
81 ORGANISATIONEN OHNE ERWERBSZWECK, NICHT FUER UNTERNEHMEN TAETIG	57	560	361	64,5	
83 ORGANISATIONEN OHNE ERWERBSZWECK, FUER UNTERNEHMEN TAETIG	-	-	-	-	
89 ANSTALTEN UND EINRICHTUNGEN VON ORGANISATIONEN OHNE ERWERBSZWECK	25	871	673	77,3	
9 GEBIETSKOERPERSCHAFTEN UND SOZIALVERSICHERUNG	98	3 697	1 752	47,4	
90 GEBIETSKOERPERSCHAFTEN	89	3 294	1 543	46,8	
98 SOZIALVERSICHERUNG, ARBEITSFOERDERUNG	9	403	209	51,9	

5. ARBEITSSTAETTEN MIT LOEHNEN UND GEHAELTERN 1986

I ARBEITS- I STAETTEN	I ARBEIT- I NEHMER	I LOEHNE UND I GEHAELTER	I TDM	I JE ARBEITN.-DM
1 391	22 184	759 242	34 225	

GEMEINDEBLATT DER ARBEITSSTAETTENZAELHUNG 1987

KREIS: LKR. NEUNKIRCHEN
GEMEINDE: OTTWEILER,STADT

GEMEINDESCHLUESSEL 043 115

1. ARBEITSSTAETTEN UND BESCHAEFTIGTE 1970 UND 1987

	I ARBEITS- I STAETTEN	I I INSGESAMT	I I MAENNlich	I I WEIBlich	I I V.H.
27. MAI 1970	628	3 689	1 443	39,1	
25. MAI 1987	531	4 313	2 198	51,0	
ZU- BZW. ABNAHME 1987 GEGENUEBER 1970	-97	624	755		
ANZAHL V.H.	-15,4	16,9	52,3		

2. BESCHAEFTIGTE NACH STELLUNG IM BETRIEB

	I I INSGESAMT	I I MAENNlich	I I WEIBlich	I I V.H.
TAETIGE INHABER	401	253	148	36,9
UNBEZ. MITHELFFENDE FAMILIENANGEHOERIGE	148	56	92	62,2
BEAMTE / RICHTER	460	390	70	15,2
ANGESTELLTE	1 517	512	1 005	66,2
FACHARBEITER (OHNE HEIMARBEITER)	759	493	266	35,0
SONSTIGE ARBEITER (OHNE HEIMARBEITER)	699	283	416	59,5
AUSZUBILDENDE	329	128	201	61,1
TAETIGE PERSONEN INSGESAMT	4 313	2 115	2 198	51,0
TEILZEITBESCHAEFTIGTE (VON TAETIGEN PERSONEN INSGESAMT)	667	96	571	85,6
AUSLAENDER (VON ARBEITNEHMERN)	81	46	35	43,2

3. ARBEITSSTAETTEN NACH DER ANZAHL DER BESCHAEFTIGTEN

	I ARBEITSSTAETTEN I ANZAHL	I I V.H.	I I INSGESAMT	I I WEIBlich	I I V.H.
1 BESCHAEFTIGTER	149	28,1	149	64	43,0
2 - 4 BESCHAEFTIGTE	240	45,2	640	345	53,9
5 - 9 BESCHAEFTIGTE	87	16,4	533	312	58,5
10 - 19 BESCHAEFTIGTE	28	5,3	364	207	56,9
20 - 49 BESCHAEFTIGTE	14	2,6	369	160	43,4
50 - 99 BESCHAEFTIGTE	4	0,8	291	121	41,6
100 U.M. BESCHAEFTIGTE	9	1,7	1 967	989	50,3

4. ARBEITSSTAETTEN UND BESCHAEFTIGTE NACH WIRTSCHAFTSABTEILUNGEN UND UNTERABTEILUNGEN

	I ARBEITS- I STAETTEN	I I INSGESAMT	I I MAENNlich	I I WEIBlich	I I V.H.
0 LAND- UND FORSTWIRTSCHAFT, FISCHEREI	2	2	1	50,0	
017,055, DIENSTLEISTUNGEN AUF DER LAND-, FORST- UND FISCHWIRTSCH. ERZEUGERSTUFE	1	1	-	-	
077					
03,071 GEWERBLICHE GAERTNEREI, TIERHALTUNG, HOCHSEE- UND KUESTENFISCHEREI	1	1	1	100,0	
1 ENERGIE- UND WASSERVERSORGUNG, BERGBAU	3	44	7	15,9	
10 ELEKTRIZITAETS-, GAS-, FERNWAERME- UND WASSERVERSORGUNG	3	44	7	15,9	
11 BERGBAU	-	-	-	-	
2 VERARBEITENDES GEWERBE	54	886	363	41,0	
20 CHEMISCHE INDUSTRIE, HERST.U.VERARB. VON SPALT- U.BRUTST., MINERALOELVERARB.	-	-	-	-	
21 HERSTELLUNG VON KUNSTSTOFF UND GUMMIWAREN	1	4	2	50,0	
22 GEWINNUNG U. VERARBEITUNG V. STEINEN U. ERDEN; FEINKERAMIK, GLASGEWERBE	3	22	8	36,4	
23 METALLERZEUGUNG UND -BEARBEITUNG	3	183	8	4,4	
24 STAHL-, MASCHINEN- UND FAHRZEUGB.;H.V.BUEROMASCH.,DATENVERARB.GER.U.-EINRICHTG.	7	211	25	11,8	
25 ELEKTROTECHNIK, FEINMECHANIK, OPTIK; HERSTELLUNG V. EBM-WAREN USW.	9	32	12	37,5	
26 HOLZ-, PAPIER- UND DRUCKGEWERBE	5	78	22	28,2	
27 LEDER-, TEXTIL- UND BEKLEIDUNGSGEWERBE	7	244	225	92,2	
28/29 ERNAHRUNGSGEWERBE, TABAKVERARBEITUNG	19	112	61	54,5	
3 BAUGEWERBE	41	405	39	9,6	
30 BAUHAUPTGEWERBE	12	294	20	6,8	
31 AUSBAUGEWERBE	29	111	19	17,1	
4 HANDEL	158	498	309	62,0	
40/41 GROSSHANDEL	12	36	8	22,2	
42 HANDELSVERMITTLUNG	19	32	13	40,6	
43 EINZELHANDEL	127	430	288	67,0	
5 VERKEHR UND NACHRICHTENUEBERMITTLUNG	18	71	21	29,6	
51 VERKEHR,NACHRICHTENUEBERMITTLUNG (OHNE SPEDITION,LAGEREI,VERKEHRSVERMITTLUNG)	16	68	18	26,5	
55 SPEDITION, LAGEREI, VERKEHRSVERMITTLUNG	2	3	3	100,0	
6 KREDITINSTITUTE UND VERSICHERUNGSGEWERBE	31	68	35	51,5	
60 KREDITINSTITUTE	11	37	22	59,5	
61 VERSICHERUNGSGEWERBE	-	-	-	-	
65 MIT DEM KREDIT- UND VERSICHERUNGSGEWERBE VERBUNDENE TAETIGKEITEN	20	31	13	41,9	
7 DIENSTLEISTUNGEN, SOWEIT VON UNTERNEHMEN UND FREIEN BERUFEN ERBRACHT	183	606	415	68,5	
71 GASTGEWERBE	68	207	132	63,8	
72 HEIME (OHNE FREMDEN-, ERHOLUNGS- UND FERIEHEIME)	1	11	10	90,9	
73 WAESCHEREI, KOERPERPFLEGE, FOTOATELIERS U.A. PERSOENLICHE DIENSTLEISTUNGEN	28	91	81	89,0	
74 GEBAUEDEREINIGUNG, ABFALLBESEITIGUNG U.A. HYGIENISCHE EINRICHTUNGEN	2	6	1	16,7	
75 BILDUNG, WISSENSCHAFT, KULTUR, SPORT, UNTERHALTUNG	18	27	12	44,4	
76 VERLAGSGEWERBE	-	-	-	-	
77 GESUNDHEITS- UND VETERINAERWESEN	23	119	93	78,2	
78 RECHTS- U.STEUERBERATUNG,WIRTSCHAFTSPRUEFUNG U.-BERATUNG USW.F.UNTERNEHMEN,A.N.G	35	128	79	61,7	
79 DIENSTLEISTUNGEN, A.N.G.	8	17	7	41,2	
8 ORGANISATIONEN OHNE ERWERBSZWECK	16	463	379	81,9	
81 ORGANISATIONEN OHNE ERWERBSZWECK, NICHT FUER UNTERNEHMEN TAETIG	10	74	51	68,9	
83 ORGANISATIONEN OHNE ERWERBSZWECK, FUER UNTERNEHMEN TAETIG	-	-	-	-	
89 ANSTALTEN UND EINRICHTUNGEN VON ORGANISATIONEN OHNE ERWERBSZWECK	6	389	328	84,3	
9 GEBIETSKOERPERSCHAFTEN UND SOZIALVERSICHERUNG	25	1 270	629	49,5	
90 GEBIETSKOERPERSCHAFTEN	22	1 262	626	49,6	
98 SOZIALVERSICHERUNG, ARBEITSFOERDERUNG	3	8	3	37,5	

5. ARBEITSSTAETTEN MIT LOEHNEN UND GEHAELTERN 1986

I ARBEITS- I STAETTEN	I ARBEIT- I NEHMER	I I INSGESAMT	I I LOEHNE UND I GEHAELTER	I I TDM	I I JE ARBEITN.-DM
335	3 729	116 284	31 184		

GEMEINDEBLATT DER ARBEITSSTAETTENZAELHUNG 1987

KREIS: LKR. NEUNKIRCHEN
GEMEINDE: SCHIFFWEILER

GEMEINDESCHLUESSEL 043 116

I ARBEITS- I STAETTEN I	I I INSGESAMT	BESCHAEFTIGTE I WEIBLICH	I I V.H.
-------------------------------	------------------	-----------------------------	-------------

1. ARBEITSSTAETTEN UND BESCHAEFTIGTE 1970 UND 1987

27. MAI 1970	25. MAI 1987	ZU- BZW. ABNAHME 1987 GEGENUEBER 1970	ANZAHL V.H.
--------------	--------------	---------------------------------------	----------------

789	8 147	1 313	16,1
574	5 659	1 266	22,4
-215	-2 488	-47	
-27,2	-30,5	-3,6	

2. BESCHAEFTIGTE NACH STELLUNG IM BETRIEB

TAETIGE INHABER	452	275	177	39,2
UNBEZ. MITHELLENDE FAMILIENANGEHOERIGE	171	70	101	59,1
BEAMTE / RICHTER	152	116	36	23,7
ANGESTELLTE	1 278	736	542	42,4
FACHARBEITER (OHNE HEIMARBEITER)	2 428	2 374	54	2,2
SONSTIGE ARBEITER (OHNE HEIMARBEITER)	952	694	258	27,1
AUSZUBILDENDE	226	128	98	43,4
TAETIGE PERSONEN INSGESAMT	5 659	4 393	1 266	22,4
TEILZEITBESCHAEFTIGTE (VON TAETIGEN PERSONEN INSGESAMT)	714	237	477	66,8
AUSLAENDER (VON ARBEITNEHMERN)	97	95	2	2,1

I INSGESAMT	I MAENNLICH	I WEIBLICH	I V.H.
-------------	-------------	------------	--------

3. ARBEITSSTAETTEN NACH DER ANZAHL DER BESCHAEFTIGTEN

1 BESCHAEFTIGTER	155	27,0	155	84	54,2
2 - 4 BESCHAEFTIGTE	244	42,5	651	313	48,1
5 - 9 BESCHAEFTIGTE	104	18,1	676	323	47,8
10 - 19 BESCHAEFTIGTE	44	7,7	565	219	38,8
20 - 49 BESCHAEFTIGTE	22	3,8	648	226	34,9
50 - 99 BESCHAEFTIGTE	3	0,5	175	12	6,9
100 U.M. BESCHAEFTIGTE	2	0,3	2 789	89	3,2

I ARBEITSSTAETTEN I ANZAHL	I I V.H.	BESCHAEFTIGTE I INSGESAMT	I I WEIBLICH	I I V.H.
-------------------------------	-------------	------------------------------	-----------------	-------------

4. ARBEITSSTAETTEN UND BESCHAEFTIGTE NACH WIRTSCHAFTSABTEILUNGEN UND UNTERABTEILUNGEN

0	LAND- UND FORSTWIRTSCHAFT, FISCHEREI	2	9	3	33,3
017,055,077	DIENSTLEISTUNGEN AUF DER LAND-, FORST- UND FISCHWIRTSCH. ERZEUGERSTUFE	-	-	-	-
03,071	GEWERBLICHE GAERTNEREI, TIERHALTUNG, HOCHSEE- UND KUESTENFISCHEREI	2	9	3	33,3
1	ENERGIE- UND WASSERVERSORGUNG, BERGBAU	1	2 647	17	0,6
10	ELEKTRIZITAETS-, GAS-, FERNWAERME- UND WASSERVERSORGUNG	-	-	-	-
11	BERGBAU	1	2 647	17	0,6
2	VERARBEITENDES GEWERBE	75	496	160	32,3
20	CHEMISCHE INDUSTRIE, HERST.U.VERARB. VON SPALT- U.BRUTST., MINERALOELVERARB.	1	43	27	62,8
21	HERSTELLUNG VON KUNSTSTOFF UND GUMMIWAREN	1	4	1	25,0
22	GEWINNUNG U. VERARBEITUNG V. STEINEN U. ERDEN; FEINKERAMIK, GLASGEWERBE	5	31	6	19,4
23	METALLERZEUGUNG UND -BEARBEITUNG	5	13	2	15,4
24	STAHL-, MASCHINEN- UND FAHRZEUGB.;H.V.BUEROMASCH.,DATENVERARB.GER.U.-EINRICHTG.	15	144	26	18,1
25	ELEKTROTECHNIK, FEINMECHANIK, OPTIK; HERSTELLUNG V. EBM-WAREN USW.	6	10	1	10,0
26	HOLZ-, PAPIER- UND DRUCKGEWERBE	11	74	12	16,2
27	LEDER-, TEXTIL- UND BEKLEIDUNGSGEWERBE	6	23	8	34,8
28/29	ERNAHRUNGSGEWERBE, TABAKVERARBEITUNG	25	154	77	50,0
3	BAUGEWERBE	55	417	43	10,3
30	BAUHAUPTGEWERBE	26	268	19	7,1
31	AUSBAUGEWERBE	29	149	24	16,1
4	HANDEL	175	763	360	47,2
40/41	GROSSHANDEL	23	131	32	24,4
42	HANDELSVERMITTLUNG	21	28	16	57,1
43	EINZELHANDEL	131	604	312	51,7
5	VERKEHR UND NACHRICHTENUEBERMITTLUNG	27	149	31	20,8
51	VERKEHR,NACHRICHTENUEBERMITTLUNG (OHNE SPEDITION,LAGEREI,VERKEHRSVERMITTLUNG)	24	137	25	18,2
55	SPEDITION, LAGEREI, VERKEHRSVERMITTLUNG	3	12	6	50,0
6	KREDITINSTITUTE UND VERSICHERUNGSGEWERBE	18	134	76	56,7
60	KREDITINSTITUTE	8	115	68	59,1
61	VERSICHERUNGSGEWERBE	-	-	-	-
65	MIT DEM KREDIT- UND VERSICHERUNGSGEWERBE VERBUNDENE TAETIGKEITEN	10	19	8	42,1
7	DIENSTLEISTUNGEN, SOWEIT VON UNTERNEHMEN UND FREIEN BERUFEN ERBRACHT	187	708	410	57,9
71	GASTGEWERBE	73	172	106	61,6
72	HEIME (OHNE FREMDEN-, ERHOLUNGS- UND FERIENHEIME)	1	14	14	100,0
73	WAESCHEREI, KOERPERPFLEGE, FOTOATELIERS U.A. PERSOENLICHE DIENSTLEISTUNGEN	48	111	81	73,0
74	GEBAUEDEREINIGUNG, ABFALLBESEITIGUNG U.A. HYGIENISCHE EINRICHTUNGEN	3	9	2	22,2
75	BILDUNG, WISSENSCHAFT, KULTUR, SPORT, UNTERHALTUNG	13	29	12	41,4
76	VERLAGSGEWERBE	1	1	-	-
77	GESUNDHEITS- UND VETERINAERWESEN	18	86	68	79,1
78	RECHTS- U.STEUERBERATUNG,WIRTSCHAFTSPRUEFUNG U.-BERATUNG USW.F.UNTERNEHMEN,A.N.G	23	277	124	44,8
79	DIENSTLEISTUNGEN, A.N.G.	7	9	3	33,3
8	ORGANISATIONEN OHNE ERWERBSZWECK	10	90	71	78,9
81	ORGANISATIONEN OHNE ERWERBSZWECK, NICHT FUER UNTERNEHMEN TAETIG	6	39	24	61,5
83	ORGANISATIONEN OHNE ERWERBSZWECK, FUER UNTERNEHMEN TAETIG	-	-	-	-
89	ANSTALTEN UND EINRICHTUNGEN VON ORGANISATIONEN OHNE ERWERBSZWECK	4	51	47	92,2
9	GEBIETSKOERPERSCHAFTEN UND SOZIALVERSICHERUNG	24	246	95	38,6
90	GEBIETSKOERPERSCHAFTEN	24	246	95	38,6
98	SOZIALVERSICHERUNG, ARBEITSFOERDERUNG	-	-	-	-

I ARBEITS- I STAETTEN	I I INSGESAMT	BESCHAEFTIGTE I WEIBLICH	I I V.H.
--------------------------	------------------	-----------------------------	-------------

5. ARBEITSSTAETTEN MIT LOEHNEN UND GEHAELTERN 1986

I ARBEITS- I STAETTEN	I ARBEIT- I NEHMER	I LOEHNE UND I INSGESAMT-TDM	GEHAELTER I JE ARBEITN.-DM
--------------------------	-----------------------	---------------------------------	-------------------------------

341 5 017 194 495 38 767

GEMEINDEBLATT DER ARBEITSSTAETTENZAEHLUNG 1987

KREIS: LKR. NEUNKIRCHEN
GEMEINDE: SPIESEN-ELVERSBERG

GEMEINDESCHLUESSEL 043 117

I ARBEITS- I STAETTEN I	I BESCHAEFTIGTE		I V.H.
	I INSGESAMT	I WEIBLICH	

1. ARBEITSSTAETTEN UND BESCHAEFTIGTE 1970 UND 1987

27. MAI 1970	25. MAI 1987	ZU- BZW. ABNAHME 1987 GEGENUEBER 1970	ANZAHL V.H.
--------------	--------------	---------------------------------------	----------------

523	2 027	888	43,8
531	2 540	1 278	50,3
8	513	390	
1,5	25,3	43,9	

2. BESCHAEFTIGTE NACH STELLUNG IM BETRIEB

TAETIGE INHABER	430	276	154	35,8
UNBEZ. MITHELFFENDE FAMILIENANGEHOERIGE	141	43	98	69,5
BEAMTE / RICHTER	98	62	36	36,7
ANGESTELLTE	864	331	533	61,7
FACHARBEITER (OHNE HEIMARBEITER)	417	280	137	32,9
SONSTIGE ARBEITER (OHNE HEIMARBEITER)	401	176	225	56,1
AUSZUBILDENDE	189	94	95	50,3
TAETIGE PERSONEN INSGESAMT	2 540	1 262	1 278	50,3
TEILZEITBESCHAEFTIGTE (VON TAETIGEN PERSONEN INSGESAMT)	528	102	426	80,7
AUSLAENDER (VON ARBEITNEHMERN)	26	19	7	26,9

I INSGESAMT	I MAENNLICH	I WEIBLICH	I V.H.
-------------	-------------	------------	--------

3. ARBEITSSTAETTEN NACH DER ANZAHL DER BESCHAEFTIGTEN

1 BESCHAEFTIGTER	156	29,4	156	75	48,1
2 - 4 BESCHAEFTIGTE	225	42,4	582	304	52,2
5 - 9 BESCHAEFTIGTE	98	18,5	625	309	49,4
10 - 19 BESCHAEFTIGTE	36	6,8	461	248	53,8
20 - 49 BESCHAEFTIGTE	12	2,3	321	131	40,8
50 - 99 BESCHAEFTIGTE	3	0,6	229	143	62,4
100 U.M. BESCHAEFTIGTE	1	0,2	166	68	41,0

I ARBEITSSTAETTEN I ANZAHL	I V.H.	I BESCHAEFTIGTE I INSGESAMT	I WEIBLICH	I V.H.
-------------------------------	--------	--------------------------------	------------	--------

4. ARBEITSSTAETTEN UND BESCHAEFTIGTE NACH WIRTSCHAFTSABTEILUNGEN UND UNTERABTEILUNGEN

0	LAND- UND FORSTWIRTSCHAFT, FISCHEREI	3	10	6	60,0
017,055,077	Dienstleistungen auf der Land-, Forst- und Fischwirtsch. Erzeugerstufe	-	-	-	-
03,071	Gewerbliche Gaertnerei, Tierhaltung, Hochsee- und Kuestenfischerei	3	10	6	60,0
1	Energie- und Wasserversorgung, Bergbau	1	22	1	4,5
10	Elektrizitaets-, Gas-, Fernwaerme- und Wasserversorgung	1	22	1	4,5
11	Bergbau	-	-	-	-
2	Verarbeitendes Gewerbe	66	506	178	35,2
20	Chemische Industrie, Herst.u.Verarb. von Spalt- u.Brutst., Mineraloelverarb.	-	-	-	-
21	Herstellung von Kunststoff und Gummiwaren	1	11	5	45,5
22	Gewinnung u. Verarbeitung v. Steinen u. Erden; Feinkeramik, Glasgewerbe	3	13	-	-
23	Metallerzeugung und -bearbeitung	4	47	17	36,2
24	Stahl-, Maschinen- und Fahrzeugb.; H.V. Bueromasch.; Datenverarb. Ger. u. -einrichtg.	16	128	18	14,1
25	Elektrotechnik, Feinmechanik, Optik; Herstellung v. EBM-Waren usw.	10	105	37	35,2
26	Holz-, Papier- und Druckgewerbe	7	27	13	48,1
27	Leder-, Textil- und Bekleidungs-gewerbe	7	41	35	85,4
28/29	Ernaehrungsgewerbe, Tabakverarbeitung	18	134	53	39,6
3	Baugewerbe	48	232	35	15,1
30	Bauhauptgewerbe	14	90	12	13,3
31	Ausbaugewerbe	34	142	23	16,2
4	Handel	141	436	275	63,1
40/41	Grosshandel	10	58	15	25,9
42	Handelsvermittlung	19	27	14	51,9
43	Einzelhandel	112	351	246	70,1
5	Verkehr und Nachrichtenuebermittlung	19	84	18	21,4
51	Verkehr, Nachrichtenuebermittlung (ohne Spedition, Lagerei, Verkehrsvermittlung)	17	81	17	21,0
55	Spedition, Lagerei, Verkehrsvermittlung	2	3	1	33,3
6	Kreditinstitute und Versicherungsgewerbe	37	101	50	49,5
60	Kreditinstitute	5	53	31	58,5
61	Versicherungsgewerbe	-	-	-	-
65	Mit dem Kredit- und Versicherungsgewerbe verbundene Taetigkeiten	32	48	19	39,6
7	Dienstleistungen, soweit von Unternehmen und freien Berufen erbracht	191	603	387	64,2
71	Gastgewerbe	67	202	126	62,4
72	Heime (ohne Fremden-, Erholungs- und Ferienheime)	1	16	16	100,0
73	Wäscherei, Koerperpflege, Fotoateliers u.a. Persoenliche Dienstleistungen	37	105	86	81,9
74	Gebauedereinigung, Abfallbeseitigung u.a. Hygienische Einrichtungen	3	11	5	45,5
75	Bildung, Wissenschaft, Kultur, Sport, Unterhaltung	18	29	11	37,9
76	Verlagsgewerbe	1	2	-	-
77	Gesundheits- und Veterinaerwesen	21	99	79	79,8
78	Rechts- u. Steuerberatung, Wirtschaftspruefung u.-Beratung usw. f. Unternehmen, A.N.G.	34	122	56	45,9
79	Dienstleistungen, A.N.G.	9	17	8	47,1
8	Organisationen ohne Erwerbszweck	14	369	242	65,6
81	Organisationen ohne Erwerbszweck, nicht fuer Unternehmen taetig	7	51	30	58,8
83	Organisationen ohne Erwerbszweck, fuer Unternehmen taetig	-	-	-	-
89	Anstalten und Einrichtungen von Organisationen ohne Erwerbszweck	7	318	212	66,7
9	Gebietskoerperschaften und Sozialversicherung	11	177	86	48,6
90	Gebietskoerperschaften	11	177	86	48,6
98	Sozialversicherung, Arbeitsfoerderung	-	-	-	-

I ARBEITS- I STAETTEN	I INSGESAMT	I BESCHAEFTIGTE I WEIBLICH	I V.H.
--------------------------	-------------	-------------------------------	--------

5. ARBEITSSTAETTEN MIT LOEHNEN UND GEHAELTERN 1986

I ARBEITS- I STAETTEN	I ARBEIT- I NEHMER	I LOEHNE I INSGESAMT-TDM	I GEHAELTER I JE ARBEIT.-DM
--------------------------	-----------------------	-----------------------------	--------------------------------

305 1 918 50 135 26 139

KREIS: LANDKREIS SAARLOUIS
 GEMEINDE: DILLINGEN/SAAR,STADT

GEMEINDESCHLUESSEL 044 111

1. ARBEITSSTAETTEN UND BESCHAEFTIGTE 1970 UND 1987

27. MAI 1970	
25. MAI 1987	
ZU- BZW. ABNAHME 1987 GEGENUEBER 1970	ANZAHL
	V.H.

I ARBEITS- I STAETTEN	I I	BESCHAEFTIGTE I	I I	V.H.
		I INSGESAMT	I WEIBLICH	I
		941	16 098	2 956 18,4
		1 082	15 245	3 856 25,3
		141	-853	900
		15,0	-5,3	30,4

2. BESCHAEFTIGTE NACH STELLUNG IM BETRIEB

TAETIGE INHAEBER	756
UNBEZ. MITHELFFENDE FAMILIENANGEHOERIGE	195
BEAMTE / RICHTER	855
ANGESTELLTE	4 468
FACHARBEITER (OHNE HEIMARBEITER)	4 057
SONSTIGE ARBEITER (OHNE HEIMARBEITER)	3 891
AUSZUBILDENDE	1 023
TAETIGE PERSONEN INSGESAMT	15 245
TEILZEITBESCHAEFTIGTE (VON TAETIGEN PERSONEN INSGESAMT)	1 459
AUSLAENDER (VON ARBEITNEHMERN)	338

I INSGESAMT	I MAENNLICH	I WEIBLICH	I V.H.
756	482	274	36,2
195	76	119	61,0
855	674	181	21,2
4 468	2 371	2 097	46,9
4 057	3 914	143	3,5
3 891	3 254	637	16,4
1 023	618	405	39,6
15 245	11 389	3 856	25,3
1 459	307	1 152	79,0
338	294	44	13,0

3. ARBEITSSTAETTEN NACH DER ANZAHL DER BESCHAEFTIGTEN

1 BESCHAEFTIGTER	222
2 - 4 BESCHAEFTIGTE	459
5 - 9 BESCHAEFTIGTE	225
10 - 19 BESCHAEFTIGTE	97
20 - 49 BESCHAEFTIGTE	44
50 - 99 BESCHAEFTIGTE	20
100 U.M. BESCHAEFTIGTE	15

I ARBEITSSTAETTEN I ANZAHL	I I	BESCHAEFTIGTE I	I I	V.H.
		I INSGESAMT	I WEIBLICH	I V.H.
222	20,5	222	91	41,0
459	42,4	1 261	746	59,2
225	20,8	1 420	784	55,2
97	9,0	1 282	574	44,8
44	4,1	1 354	440	32,5
20	1,8	1 367	482	35,8
15	1,4	8 359	739	8,8

4. ARBEITSSTAETTEN UND BESCHAEFTIGTE NACH WIRTSCHAFTSABTEILUNGEN UND UNTERABTEILUNGEN

0	LAND- UND FORSTWIRTSCHAFT, FISCHEREI	5	15	8	53,3
017,055,077	Dienstleistungen auf der Land-, Forst- und Fischwirtsch. Erzeugerstufe	-	-	-	-
03,071	Gewerbliche Gaertnerei, Tierhaltung, Hochsee- und Kuestenfischerei	5	15	8	53,3
1	Energie- und Wasserversorgung, Bergbau	2	76	12	15,8
10,11	Elektrizitaets-, Gas-, Fernwaerme- und Wasserversorgung, Bergbau	2	76	12	15,8
2	Verarbeitendes Gewerbe	126	8 271	599	7,2
20	Chemische Industrie, Herst.-u. Verarb. von Spalt- u. Brutst., Mineraloelverarb.	2	30	1	3,3
21	Herstellung von Kunststoff und Gummiwaren	2	31	10	32,3
22	Gewinnung u. Verarbeitung v. Steinen u. Erden; Feinkeramik, Glasgewerbe	12	102	13	12,7
23	Metallerzeugung und -bearbeitung	7	6 338	330	5,2
24	Stahl-, Maschinen- und Fahrzeugb., H.V. Bueromasch., Datenverarb. Ger. u. -einrichtg.	24	1 172	63	5,4
25	Elektrotechnik, Feinmechanik, Optik; Herstellung v. EBM-Waren usw.	20	232	42	18,1
26	Holz-, Papier- und Druckgewerbe	10	83	16	19,3
27	Leder-, Textil- und Bekleidungsgewerbe	13	27	10	37,0
28/29	Ernaehrungsgewerbe, Tabakverarbeitung	36	256	114	44,5
3	Baugewerbe	56	581	46	7,9
30	Bauhauptgewerbe	25	321	24	7,5
31	Ausbaugewerbe	31	260	22	8,5
4	Handel	351	2 067	1 151	55,7
40/41	Grosshandel	51	633	189	29,9
42	Handelsvermittlung	17	30	11	36,7
43	Einzelhandel	283	1 404	951	67,7
5	Verkehr und Nachrichtenuebermittlung	36	523	69	13,2
51	Verkehr, Nachrichtenuebermittlung (ohne Spedition, Lagerei, Verkehrsvermittlung)	28	474	53	11,2
55	Spedition, Lagerei, Verkehrsvermittlung	8	49	16	32,7
6	Kreditinstitute und Versicherungsgewerbe	52	229	117	51,1
60	Kreditinstitute	16	151	89	58,9
61	Versicherungsgewerbe	2	12	7	58,3
65	Mit dem Kredit- und Versicherungsgewerbe verbundene Taetigkeiten	34	66	21	31,8
7	Dienstleistungen, soweit von Unternehmen und freien Berufen erbracht	387	1 726	997	57,8
71	Gastgewerbe	127	486	265	54,5
72	Heime (ohne Fremden-, Erholungs- und Ferienheime)	2	46	43	93,5
73	Waescherei, Koerperpflege, Fotoateliers u.a. Persoenliche Dienstleistungen	57	178	147	82,6
74	Gebauedereinigung, Abfallbeseitigung u.a. Hygienische Einrichtungen	4	32	20	62,5
75	Bildung, Wissenschaft, Kultur, Sport, Unterhaltung	32	101	40	39,6
76	Verlagsgewerbe	3	8	3	37,5
77	Gesundheits- und Veterinaerwesen	57	327	257	78,6
78	Rechts- u. Steuerberatung, Wirtschaftspruefung u. -beratung usw. f. Unternehmen, A.N.G.	89	437	195	44,6
79	Dienstleistungen, A.N.G.	16	111	27	24,3
8	Organisationen ohne Erwerbszweck	36	750	517	68,9
81	Organisationen ohne Erwerbszweck, nicht fuer Unternehmen taetig	19	98	55	56,1
83	Organisationen ohne Erwerbszweck, fuer Unternehmen taetig	-	-	-	-
89	Anstalten und Einrichtungen von Organisationen ohne Erwerbszweck	17	652	462	70,9
9	Gebietskoerperschaften und Sozialversicherung	31	1 007	340	33,8
90	Gebietskoerperschaften	28	992	333	33,6
98	Sozialversicherung, Arbeitsfoerderung	3	15	7	46,7

5. ARBEITSSTAETTEN MIT LOEHNEN UND GEHAELTERN 1986

I ARBEITS- I STAETTEN	I ARBEIT- I NEHMER	I LOEHNE UND I GEHAELTER	I INS- I GESAMT-TDM	I JE ARBEITN.- I DM
785	14 204	571 924	40 265	

KREIS: LANDKREIS SAARLOUIS
GEMEINDE: LEBACH,STADT

GEMEINDESCHLUESSEL 044 112

1. ARBEITSSTAETTEN UND BESCHAEFFTIGTE 1970 UND 1987

I ARBEITS- I STAETTEN I	I BESCHAEFFTIGTE		I V.H.
	I INSGESAMT	I WEIBLICH	
27. MAI 1970	696	3 654	1 419 38,8
25. MAI 1987	813	5 526	2 553 46,2
ZU- BZW. ABNAHME 1987 GEGENUEBER 1970	117	1 872	1 134
ANZAHL V.H.	16,8	51,2	79,9

2. BESCHAEFFTIGTE NACH STELLUNG IM BETRIEB

TAETIGE INHABER
UNBEZ. MITHELFFENDE FAMILIENANGEHOERIGE
BEAMTE / RICHTER
ANGESTELLTE
FACHARBEITER (OHNE HEIMARBEITER)
SONSTIGE ARBEITER (OHNE HEIMARBEITER)
AUSZUBILDENDE
TAETIGE PERSONEN INSGESAMT
TEILZEITBESCHAEFFTIGTE (VON TAETIGEN PERSONEN INSGESAMT)
AUSLAENDER (VON ARBEITNEHMERN)

I INSGESAMT	I MAENNlich	I WEIBLICH	I V.H.
542	326	216	39,9
190	65	125	65,8
736	591	145	19,7
1 759	683	1 076	61,2
812	751	61	7,5
1 099	386	713	64,9
388	171	217	55,9
5 526	2 973	2 553	46,2
1 399	276	1 123	80,3
39	32	7	17,9

3. ARBEITSSTAETTEN NACH DER ANZAHL DER BESCHAEFFTIGTEN

1 BESCHAEFFTIGTER
2 - 4 BESCHAEFFTIGTE
5 - 9 BESCHAEFFTIGTE
10 - 19 BESCHAEFFTIGTE
20 - 49 BESCHAEFFTIGTE
50 - 99 BESCHAEFFTIGTE
100 U.M. BESCHAEFFTIGTE

I ARBEITSSTAETTEN I ANZAHL	I BESCHAEFFTIGTE I V.H.	I INSGESAMT	I WEIBLICH	I V.H.
206	25,3	206	99	48,1
344	42,3	934	541	57,9
156	19,2	1 004	535	53,3
66	8,1	826	354	42,9
25	3,1	804	188	23,4
12	1,5	798	281	35,2
4	0,5	954	555	58,2

4. ARBEITSSTAETTEN UND BESCHAEFFTIGTE NACH WIRTSCHAFTSABTEILUNGEN UND UNTERABTEILUNGEN

I ARBEITS- I STAETTEN	I BESCHAEFFTIGTE I INSGESAMT	I WEIBLICH	I V.H.
--------------------------	---------------------------------	------------	--------

0	LAND- UND FORSTWIRTSCHAFT, FISCHEREI	5	34	7	20,6
017,055, 077	Dienstleistungen auf der Land-, Forst- und Fischwirtsch. Erzeugerstufe	2	8	-	-
03,071	Gewerbliche Gaertnerei, Tierhaltung, Hochsee- und Kuestenfischerei	3	26	7	26,9
1	ENERGIE- UND WASSERVERSORGUNG, BERGBAU	3	26	2	7,7
10 11	ELEKTRIZITAETS-, GAS-, FERNWAERME- UND WASSERVERSORGUNG BERGBAU	3 -	26 -	2 -	7,7 -
2	VERARBEITENDES GEWERBE	90	747	184	24,6
20	CHEMISCHE INDUSTRIE, HERST.-U.VERARB. VON SPALT- U. BRUTST., MINERALOELVERARB.	-	-	-	-
21	HERSTELLUNG VON KUNSTSTOFF UND GUMMIWAEREN	-	-	-	-
22	GEWINNUNG U. VERARBEITUNG V. STEINEN U. ERDEN; FEINKERAMIK, GLASGEWERBE	6	36	1	2,8
23	METALLERZEUGUNG UND -BEARBEITUNG	3	20	3	15,0
24	STAHL-, MASCHINEN- UND FAHRZEUGB.; H.V. BUEROMASCH., DATENVERARB. GER. U. -EINRICHTG.	18	314	29	9,2
25	ELEKTROTECHNIK, FEINMECHANIK, OPTIK; HERSTELLUNG V. EBM-WAREN USW.	13	67	25	37,3
26	HOLZ-, PAPIER- UND DRUCKGEWERBE	16	51	15	29,4
27	LEDER-, TEXTIL- UND BEKLEIDUNGSGEWERBE	5	6	4	66,7
28/29	ERNAHRUNGSGEWERBE, TABAKVERARBEITUNG	29	253	107	42,3
3	BAUGEWERBE	52	380	47	12,4
30	BAUHAUPTGEWERBE	24	182	14	7,7
31	AUSBAUGEWERBE	28	198	33	16,7
4	HANDEL	249	933	538	57,7
40/41	GROSSHANDEL	16	89	33	37,1
42	HANDELSVERMITTLUNG	17	36	12	33,3
43	EINZELHANDEL	216	808	493	61,0
5	VERKEHR UND NACHRICHTENUEBERMITTLUNG	28	232	60	25,9
51	VERKEHR, NACHRICHTENUEBERMITTLUNG (OHNE SPEDITION, LAGEREI, VERKEHRSVERMITTLUNG)	25	202	41	20,3
55	SPEDITION, LAGEREI, VERKEHRSVERMITTLUNG	3	30	19	63,3
6	KREDITINSTITUTE UND VERSICHERUNGSGEWERBE	45	127	54	42,5
60	KREDITINSTITUTE	20	87	39	44,8
61	VERSICHERUNGSGEWERBE	-	-	-	-
65	MIT DEM KREDIT- UND VERSICHERUNGSGEWERBE VERBUNDENE TAETIGKEITEN	25	40	15	37,5
7	Dienstleistungen, soweit von Unternehmen und freien Berufen erbracht	258	1 189	863	72,6
71	GASTGEWERBE	106	305	204	66,9
72	HEIME (OHNE FREMDEN-, ERHOLUNGS- UND FERIENHEIME)	-	-	-	-
73	WAESCHEREI, KOERPERPFLEGE, FOTOATELIERS U.A. PERSOENLICHE Dienstleistungen	34	124	92	74,2
74	GEBAUEDEREINIGUNG, ABFALLBESAMTIGUNG U.A. HYGIENISCHE EINRICHTUNGEN	2	317	268	84,5
75	BILDUNG, WISSENSCHAFT, KULTUR, SPORT, UNTERHALTUNG	23	47	30	63,8
76	VERLAGSGEWERBE	1	6	2	33,3
77	GESUNDHEITS- UND VETERINAERWESEN	44	228	180	78,9
78	RECHTS- U. STEUERBERATUNG, WIRTSCHAFTSPRUEFUNG U.-BERATUNG USW. F. UNTERNEHMEN, A.N.G.	38	147	82	55,8
79	Dienstleistungen, A.N.G.	10	15	5	33,3
8	ORGANISATIONEN OHNE ERWERBSZWECK	27	567	396	69,8
81	ORGANISATIONEN OHNE ERWERBSZWECK, NICHT FUER UNTERNEHMEN TAETIG	15	94	59	62,8
83	ORGANISATIONEN OHNE ERWERBSZWECK, FUER UNTERNEHMEN TAETIG	-	-	-	-
89	ANSTALTEN UND EINRICHTUNGEN VON ORGANISATIONEN OHNE ERWERBSZWECK	12	473	337	71,2
9	GEBIETSKOERPERSCHAFTEN UND SOZIALVERSICHERUNG	56	1 291	402	31,1
90	GEBIETSKOERPERSCHAFTEN	51	1 261	388	30,8
98	SOZIALVERSICHERUNG, ARBEITSFOERDERUNG	5	30	14	46,7

5. ARBEITSSTAETTEN MIT LOEHNEN UND GEHAELTERN 1986

I ARBEITS- I STAETTEN	I ARBEIT- I NEHMER	I LOEHNE I INSGESAMT-TDM	I GEHAELTER I JE ARBEITN.-DM
556	4 743	142 201	29 981

GEMEINDEBLATT DER ARBEITSSTAETTENZAELUNG 1987

KREIS: LANDKREIS SAARLOUIS
GEMEINDE: NALBACH

GEMEINDESCHLUESSEL 044 113

I ARBEITS- I STAETTEN	I I INSGESAMT	I I MAENNLICH	I I WEIBLICH	I I V.H.
--------------------------	------------------	------------------	-----------------	-------------

1. ARBEITSSTAETTEN UND BESCHAEFTIGTE 1970 UND 1987

27. MAI 1970	25. MAI 1987	ZU- BZW. ABNAHME 1987 GEGENUEBER 1970	ANZAHL V.H.
--------------	--------------	---------------------------------------	-------------

284	804	351	43,7
286	1 207	494	40,9
2	403	143	
0,7	50,1	40,7	

2. BESCHAEFTIGTE NACH STELLUNG IM BETRIEB

TAETIGE INHABER	234	133	101	43,2
UNBEZ. MITHELFFENDE FAMILIENANGEHOERIGE	77	26	51	66,2
BEAMTE / RICHTER	57	41	16	28,1
ANGESTELLTE	335	133	202	60,3
FACHARBEITER (OHNE HEIMARBEITER)	210	190	20	9,5
SONSTIGE ARBEITER (OHNE HEIMARBEITER)	210	140	70	33,3
AUSZUBILDENDE	84	50	34	40,5
TAETIGE PERSONEN INSGESAMT	1 207	713	494	40,9
TEILZEITBESCHAEFTIGTE (VON TAETIGEN PERSONEN INSGESAMT)	196	43	153	78,1
AUSLAENDER (VON ARBEITNEHMERN)	29	28	1	3,4

I INSGESAMT	I MAENNLICH	I WEIBLICH	I V.H.
-------------	-------------	------------	--------

3. ARBEITSSTAETTEN NACH DER ANZAHL DER BESCHAEFTIGTEN

1 BESCHAEFTIGTER	94	32,9	94	54	57,4
2 - 4 BESCHAEFTIGTE	126	44,1	347	167	48,1
5 - 9 BESCHAEFTIGTE	42	14,7	270	126	46,7
10 - 19 BESCHAEFTIGTE	18	6,3	243	83	34,2
20 - 49 BESCHAEFTIGTE	4	1,4	110	36	32,7
50 - 99 BESCHAEFTIGTE	2	0,7	143	28	19,6
100 U.M. BESCHAEFTIGTE	-	-	-	-	-

I ARBEITS- I ANZAHL	I I V.H.	I I INSGESAMT	I I WEIBLICH	I I V.H.
------------------------	-------------	------------------	-----------------	-------------

4. ARBEITSSTAETTEN UND BESCHAEFTIGTE NACH WIRTSCHAFTSABTEILUNGEN UND UNTERABTEILUNGEN

0	LAND- UND FORSTWIRTSCHAFT, FISCHEREI	-	-	-	-
017,055, 077	Dienstleistungen auf der Land-, Forst- und Fischwirtsch. Erzeugerstufe	-	-	-	-
03,071	Gewerbliche Gaertnerei, Tierhaltung, Hochsee- und Kuestenfischerei	-	-	-	-
1	Energie- und Wasserversorgung, Bergbau	-	-	-	-
10 11	Elektrizitaets-, Gas-, Fernwaerme- und Wasserversorgung Bergbau	-	-	-	-
2	Verarbeitendes Gewerbe	26	228	51	22,4
20	Chemische Industrie, Herst.u.verarb. von Spalt- u.Brutst., Mineraloelverarb.	-	-	-	-
21	Herstellung von Kunststoff und Gummiwaren	1	7	2	28,6
22	Gewinnung u. Verarbeitung v. Steinen u. Erden; Feinkeramik, Glasgewerbe	1	36	3	8,3
23	Metallerzeugung und -bearbeitung	-	-	-	-
24	Stahl-, Maschinen- und Fahrzeugb., H.V. Bueromasch., Datenverarb. Ger. u. -einrichtg.	4	60	4	6,7
25	Elektrotechnik, Feinmechanik, Optik; Herstellung v. EBM-Waren usw.	2	15	7	46,7
26	Holz-, Papier- und Druckgewerbe	9	41	5	12,2
27	Leder-, Textil- und Bekleidungs-gewerbe	2	2	1	50,0
28/29	Ernaehrungsgewerbe, Tabakverarbeitung	7	67	29	43,3
3	Baugewerbe	32	185	23	12,4
30	Bauhauptgewerbe	14	119	13	10,9
31	Ausbau-gewerbe	18	66	10	15,2
4	Handel	98	275	155	56,4
40/41	Großhandel	8	21	9	42,9
42	Handelsvermittlung	11	18	9	50,0
43	Einzelhandel	79	256	137	58,1
5	Verkehr und Nachrichtenuebermittlung	14	75	21	28,0
51	Verkehr, Nachrichtenuebermittlung (ohne Spedition, Lagerei, Verkehrsvermittlung)	11	52	18	34,6
55	Spedition, Lagerei, Verkehrsvermittlung	3	23	3	13,0
6	Kreditinstitute und Versicherungsgewerbe	18	48	24	50,0
60	Kreditinstitute	8	29	17	58,6
61	Versicherungsgewerbe	-	-	-	-
65	Mit dem Kredit- und Versicherungsgewerbe verbundene Taetigkeiten	10	19	7	36,8
7	Dienstleistungen, soweit von Unternehmen und freien Berufen erbracht	82	199	133	66,8
71	Gastgewerbe	34	75	55	73,3
72	Heime (ohne Fremden-, Erholungs- und Ferienheime)	-	-	-	-
73	Waescherei, Koerperpflege, Fotoateliers u.a. Persoenliche Dienstleistungen	11	29	22	75,9
74	Gebauedereinigung, Abfallbeseitigung u.a. Hygienische Einrichtungen	4	12	2	16,7
75	Bildung, Wissenschaft, Kultur, Sport, Unterhaltung	7	9	4	44,4
76	Verlags-gewerbe	-	-	-	-
77	Gesundheits- und Veterinaerwesen	11	41	30	73,2
78	Rechts- u. Steuerberatung, Wirtschaftspruefung u. -beratung usw. f. Unternehmen, A.N.G.	11	28	17	60,7
79	Dienstleistungen, A.N.G.	4	5	3	60,0
8	Organisationen ohne Erwerbszweck	8	45	33	73,3
81	Organisationen ohne Erwerbszweck, nicht fuer Unternehmen taetig	4	20	8	40,0
83	Organisationen ohne Erwerbszweck, fuer Unternehmen taetig	-	-	-	-
89	Anstalten und Einrichtungen von Organisationen ohne Erwerbszweck	4	25	25	100,0
9	Gebietskoerperschaften und Sozialversicherung	8	152	54	35,5
90	Gebietskoerperschaften	8	152	54	35,5
98	Sozialversicherung, Arbeitsfoerderung	-	-	-	-

I ARBEITS- I STAETTEN	I I INSGESAMT	I I MAENNLICH	I I WEIBLICH	I I V.H.
--------------------------	------------------	------------------	-----------------	-------------

5. ARBEITSSTAETTEN MIT LOEHNEN UND GEHAELTERN 1986

I ARBEITS- I STAETTEN	I ARBEIT- I NEHMER	I LOEHNE UND I INSGESAMT-TDM	I GEHAELTER I JE ARBEITN.-DM
151	886	24 193	27 306

GEMEINDEBLATT DER ARBEITSSTAETTENZAELHUNG 1987

KREIS: LANDKREIS SAARLOUIS
GEMEINDE: REHLINGEN-SIERSBURG

GEMEINDESCHLUESSEL 044 114

I ARBEITS- I STAETTEN	I I INSGESAMT	BESCHAEFFTIGTE I WEIBLICH	I I V.H.
--------------------------	------------------	------------------------------	-------------

1. ARBEITSSTAETTEN UND BESCHAEFFTIGTE 1970 UND 1987

27. MAI 1970	25. MAI 1987	ZU- BZW. ABNAHME 1987 GEGENUEBER 1970	ANZAHL V.H.
--------------	--------------	---------------------------------------	----------------

503	2 184	766	35,1
524	2 844	985	34,6
21	660	219	
4,2	30,2	28,6	

2. BESCHAEFFTIGTE NACH STELLUNG IM BETRIEB

TAETIGE INHABER	398	234	164	41,2
UNBEZ. MITHELFFENDE FAMILIENANGEHOERIGE	132	58	74	56,1
BEAMTE / RICHTER	124	92	32	25,8
ANGESTELLTE	775	338	437	56,4
FACHARBEITER (OHNE HEIMARBEITER)	791	749	42	5,3
SONSTIGE ARBEITER (OHNE HEIMARBEITER)	439	272	167	38,0
AUSZUBILDENDE	185	116	69	37,3
TAETIGE PERSONEN INSGESAMT	2 844	1 859	985	34,6
TEILZEITBESCHAEFFTIGTE (VON TAETIGEN PERSONEN INSGESAMT)	431	115	316	73,3
AUSLAENDER (VON ARBEITNEHMERN)	102	88	14	13,7

I INSGESAMT	I MAENNlich	I WEIBlich	I V.H.
-------------	-------------	------------	--------

3. ARBEITSSTAETTEN NACH DER ANZAHL DER BESCHAEFFTIGTEN

1 BESCHAEFFTIGTER	181	34,5	181	84	46,4
2 - 4 BESCHAEFFTIGTE	193	36,8	495	249	50,3
5 - 9 BESCHAEFFTIGTE	88	16,8	556	252	45,3
10 - 19 BESCHAEFFTIGTE	35	6,7	477	137	28,7
20 - 49 BESCHAEFFTIGTE	22	4,2	657	209	31,8
50 - 99 BESCHAEFFTIGTE	3	0,6	193	39	20,2
100 U.M. BESCHAEFFTIGTE	2	0,4	285	15	5,3

I ARBEITS- I ANZAHL	I I V.H.	BESCHAEFFTIGTE I INSGESAMT	I I WEIBlich	I I V.H.
------------------------	-------------	-------------------------------	-----------------	-------------

4. ARBEITSSTAETTEN UND BESCHAEFFTIGTE NACH WIRTSCHAFTSABTEILUNGEN UND UNTERABTEILUNGEN

0	LAND- UND FORSTWIRTSCHAFT, FISCHEREI	3	3	1	33,3
017,055, 077	DIENSTLEISTUNGEN AUF DER LAND-, FORST- UND FISCHWIRTSCH. ERZEUGERSTUFE	1	1	-	-
03,071	GEWERBLICHE GAERTNEREI, TIERHALTUNG, HOCHSEE- UND KUESTENFISCHEREI	2	2	1	50,0
1	ENERGIE- UND WASSERVERSORGUNG, BERGBAU	2	16	2	12,5
10 11	ELEKTRIZITAETS-, GAS-, FERNWAERME- UND WASSERVERSORGUNG BERGBAU	2	16	2	12,5
2	VERARBEITENDES GEWERBE	81	1 034	179	17,3
20	CHEMISCHE INDUSTRIE, HERST.U.VERARB. VON SPALT- U.BRUTST., MINERALOELVERARB.	-	-	-	-
21	HERSTELLUNG VON KUNSTSTOFF UND GUMMIWAREN	5	52	5	9,6
22	GEWINNUNG U. VERARBEITUNG V. STEINEN U. ERDEN; FEINKERAMIK, GLASGEWERBE	5	238	27	11,3
23	METALLERZEUGUNG UND -BEARBEITUNG	8	32	1	3,1
24	STAHL-, MASCHINEN- UND FAHRZEUGB.,H.V.BUEROMASCH.,DATENVERARB.GER.U.-EINRICHTG.	18	387	32	8,3
25	ELEKTROTECHNIK, FEINMECHANIK, OPTIK; HERSTELLUNG V. EBM-WAREN USW.	5	76	8	10,5
26	HOLZ-, PAPIER- UND DRUCKGEWERBE	5	45	15	33,3
27	LEDER-, TEXTIL- UND BEKLEIDUNGSGEWERBE	7	13	7	53,8
28/29	ERNAHRUNGSGEWERBE, TABAKVERARBEITUNG	28	191	84	44,0
3	BAUGEWERBE	55	412	49	11,9
30	BAUHAUPTGEWERBE	26	259	24	9,3
31	AUSBAUGEWERBE	29	153	25	16,3
4	HANDEL	153	456	238	52,2
40/41	GROSSHANDEL	15	91	34	37,4
42	HANDELSVERMITTLUNG	16	20	8	40,0
43	EINZELHANDEL	122	345	196	56,8
5	VERKEHR UND NACHRICHTENUEBERMITTLUNG	23	80	26	32,5
51	VERKEHR,NACHRICHTENUEBERMITTLUNG (OHNE SPEDITION,LAGEREI,VERKEHRSVERMITTLUNG)	18	61	19	31,1
55	SPEDITION, LAGEREI, VERKEHRSVERMITTLUNG	5	19	7	36,8
6	KREDITINSTITUTE UND VERSICHERUNGSGEWERBE	27	62	33	53,2
60	KREDITINSTITUTE	14	47	26	55,3
61	VERSICHERUNGSGEWERBE	-	-	-	-
65	MIT DEM KREDIT- UND VERSICHERUNGSGEWERBE VERBUNDENE TAETIGKEITEN	13	15	7	46,7
7	DIENSTLEISTUNGEN, SOWEIT VON UNTERNEHMEN UND FREIEN BERUFEN ERBRACHT	155	376	234	62,2
71	GASTGEWERBE	65	150	99	66,0
72	HEIME (OHNE FREMDEN-, ERHOLUNGS- UND FERIEHEIME)	1	1	1	100,0
73	WAESCHEREI, KOERPERPFLEGE, FOTOATELIERS U.A. PERSOENLICHE DIENSTLEISTUNGEN	25	59	50	84,7
74	GEBAUEDEREINIGUNG, ABFALLBESEITIGUNG U.A. HYGIENISCHE EINRICHTUNGEN	-	-	-	-
75	BILDUNG, WISSENSCHAFT, KULTUR, SPORT, UNTERHALTUNG	10	22	8	36,4
76	VERLAGSGEWERBE	1	2	2	100,0
77	GESUNDHEITS- UND VETERINAERWESEN	14	63	48	76,2
78	RECHTS- U.STEUERBERATUNG,WIRTSCHAFTSPRUEFUNG U.-BERATUNG USW.F.UNTERNEHMEN,A.N.G.	30	65	20	30,8
79	DIENSTLEISTUNGEN, A.N.G.	9	14	6	42,9
8	ORGANISATIONEN OHNE ERWERBSZWECK	15	187	153	81,8
81	ORGANISATIONEN OHNE ERWERBSZWECK, NICHT FUER UNTERNEHMEN TAETIG	8	60	37	61,7
83	ORGANISATIONEN OHNE ERWERBSZWECK, FUER UNTERNEHMEN TAETIG	-	-	-	-
89	ANSTALTEN UND EINRICHTUNGEN VON ORGANISATIONEN OHNE ERWERBSZWECK	7	127	116	91,3
9	GEBIETSKOERPERSCHAFTEN UND SOZIALVERSICHERUNG	10	218	70	32,1
90	GEBIETSKOERPERSCHAFTEN	10	218	70	32,1
98	SOZIALVERSICHERUNG, ARBEITSFOERDERUNG	-	-	-	-

I ARBEITS- I STAETTEN	I I INSGESAMT	BESCHAEFFTIGTE I WEIBlich	I I V.H.
--------------------------	------------------	------------------------------	-------------

5. ARBEITSSTAETTEN MIT LOEHNEN UND GEHAELTERN 1986

I ARBEITS- I STAETTEN	I ARBEIT- I NEHMER	I LOEHNE UND I INSGESAMT-TDM	I GEHAELTER I JE ARBEITN.-DM
276	2 275	68 672	30 185

KREIS: LANDKREIS SAARLOUIS
GEMEINDE: SAARLOUIS-KREISSSTADT

I ARBEITS- I STAETTEN	I I INSGESAMT	I BESCHAEFTIGTE I WEIBLICH	I I V.H.
--------------------------	------------------	-------------------------------	-------------

1. ARBEITSSTAETTEN UND BESCHAEFTIGTE 1970 UND 1987

27. MAI 1970	25. MAI 1987	ZU- BZW. ABNAHME 1987 GEGENUEBER 1970	ANZAHL V.H.
1 567	1 888	321	20,5
18 771	29 365	10 594	56,4
6 313	10 797	4 484	71,0
33,6	36,8		

2. BESCHAEFTIGTE NACH STELLUNG IM BETRIEB

	I INSGESAMT	I MAENNLICH	I WEIBLICH	I V.H.
TAETIGE INHABER	1 250	779	471	37,7
UNBEZ. MITHELFFENDE FAMILIENANGEHOERIGE	352	140	212	60,2
BEAMTE / RICHTER	1 833	1 405	428	23,3
ANGESTELLTE	9 143	4 244	4 899	53,6
FACHARBEITER (OHNE HEIMARBEITER)	10 304	9 518	786	7,6
SONSTIGE ARBEITER (OHNE HEIMARBEITER)	4 501	1 577	2 924	65,0
AUSZUBILDENDE	1 982	905	1 077	54,3
TAETIGE PERSONEN INSGESAMT	29 365	18 568	10 797	36,8
TEILZEITBESCHAEFTIGTE (VON TAETIGEN PERSONEN INSGESAMT)	3 572	766	2 806	78,6
AUSLAENDER (VON ARBEITNEHMERN)	2 259	1 908	351	15,5

3. ARBEITSSTAETTEN NACH DER ANZAHL DER BESCHAEFTIGTEN

	I ARBEITSSTAETTEN I ANZAHL	I V.H.	I BESCHAEFTIGTE I INSGESAMT	I WEIBLICH	I V.H.
1 BESCHAEFTIGTER	367	19,4	367	170	46,3
2 - 4 BESCHAEFTIGTE	767	40,6	2 112	1 189	56,3
5 - 9 BESCHAEFTIGTE	440	23,3	2 837	1 568	55,3
10 - 19 BESCHAEFTIGTE	165	8,7	2 185	970	44,4
20 - 49 BESCHAEFTIGTE	84	4,4	2 504	867	34,6
50 - 99 BESCHAEFTIGTE	29	1,5	2 167	694	32,0
100 U.M. BESCHAEFTIGTE	36	1,9	17 193	5 339	31,1

4. ARBEITSSTAETTEN UND BESCHAEFTIGTE NACH WIRTSCHAFTSABTEILUNGEN UND UNTERABTEILUNGEN

	I ARBEITS- I STAETTEN	I I INSGESAMT	I BESCHAEFTIGTE I WEIBLICH	I I V.H.
0 LAND- UND FORSTWIRTSCHAFT, FISCHEREI	24	224	110	49,1
017,055, DIENSTLEISTUNGEN AUF DER LAND-, FORST- UND FISCHWIRTSCH. ERZEUGERSTUFE	1	3	1	33,3
077				
03/071 GEWERBLICHE GAERTNEREI, TIERHALTUNG, HOCHSEE- UND KUESTENFISCHEREI	23	221	109	49,3
1 ENERGIE- UND WASSERVERSORGUNG, BERGBAU	4	130	16	12,3
10 ELEKTRIZITAETS-, GAS-, FERNWAERME- UND WASSERVERSORGUNG	4	130	16	12,3
11 BERGBAU	-	-	-	-
2 VERARBEITENDES GEWERBE	199	12 702	2 465	19,4
20 CHEMISCHE INDUSTRIE, HERST.U.VERARB. VON SPALT- U.BRUTST., MINERALOELVERARB.	1	103	23	22,3
21 HERSTELLUNG VON KUNSTSTOFF UND GUMMIWAREN	3	17	2	11,8
22 GEWINNUNG U. VERARBEITUNG V. STEINEN U. ERDEN; FEINKERAMIK, GLASGEWERBE	11	113	10	8,8
23 METALLERZEUGUNG UND -BEARBEITUNG	13	440	67	15,2
24 STAHL-, MASCHINEN- UND FAHRZEUGB.;H.V.BUEROMASCH.,DATENVERARB.GER.U.-EINRICHTG.	37	9 190	730	7,9
25 ELEKTROTECHNIK, FEINMECHANIK, OPTIK; HERSTELLUNG V. EBM-WAREN USW.	24	977	516	52,8
26 HOLZ-, PAPIER- UND DRUCKGEWERBE	31	306	105	34,3
27 LEDER-, TEXTIL- UND BEKLEIDUNGSGEWERBE	29	173	116	67,1
28/29 ERNAHRUNGSGEWERBE, TABAKVERARBEITUNG	50	1 383	896	64,8
3 BAUGEWERBE	96	1 046	90	8,6
30 BAUHAUPTGEWERBE	44	697	45	6,5
31 AUSBAUGEWERBE	52	349	45	12,9
4 HANDEL	566	3 861	2 325	60,2
40/41 GROSSHANDEL	73	709	242	34,1
42 HANDELSVERMITTLUNG	37	67	35	52,2
43 EINZELHANDEL	456	3 085	2 048	66,4
5 VERKEHR UND NACHRICHTENUEBERMITTLUNG	69	1 262	243	19,3
51 VERKEHR,NACHRICHTENUEBERMITTLUNG (OHNE SPEDITION,LAGEREI,VERKEHRSVERMITTLUNG)	48	899	164	18,2
55 SPEDITION, LAGEREI, VERKEHRSVERMITTLUNG	21	363	79	21,8
6 KREDITINSTITUTE UND VERSICHERUNGSGEWERBE	77	938	519	55,3
60 KREDITINSTITUTE	31	840	473	56,3
61 VERSICHERUNGSGEWERBE	1	8	4	50,0
65 MIT DEM KREDIT- UND VERSICHERUNGSGEWERBE VERBUNDENE TAETIGKEITEN	45	90	42	46,7
7 DIENSTLEISTUNGEN, SOWEIT VON UNTERNEHMEN UND FREIEN BERUFEN ERBRACHT	717	3 923	2 396	61,1
71 GASTGEWERBE	231	880	566	64,3
72 HEIME (OHNE FREMDEN-, ERHOLUNGS- UND FERIENHEIME)	-	-	-	-
73 WAESCHEREI, KOERPERPFLEGE, FOTOATELIERS U.A. PERSOENLICHE DIENSTLEISTUNGEN	91	356	287	80,6
74 GEBAUEDEREINIGUNG, ABFALLBESEITIGUNG U.A. HYGIENISCHE EINRICHTUNGEN	13	298	217	72,8
75 BILDUNG, WISSENSCHAFT, KULTUR, SPORT, UNTERHALTUNG	56	169	86	50,9
76 VERLAGSGEWERBE	5	25	11	44,0
77 GESUNDHEITS- UND VETERINAERWESEN	107	567	435	76,7
78 RECHTS- U.STEUERBERATUNG,WIRTSCHAFTSPRUEFUNG U.-BERATUNG USW.F.UNTERNEHMEN,A.N.G	171	1 488	736	49,5
79 DIENSTLEISTUNGEN, A.N.G.	43	140	58	41,4
8 ORGANISATIONEN OHNE ERWERBSZWECK	47	1 674	1 264	75,5
81 ORGANISATIONEN OHNE ERWERBSZWECK, NICHT FUER UNTERNEHMEN TAETIG	29	193	102	52,8
83 ORGANISATIONEN OHNE ERWERBSZWECK, FUER UNTERNEHMEN TAETIG	1	1	1	100,0
89 ANSTALTEN UND EINRICHTUNGEN VON ORGANISATIONEN OHNE ERWERBSZWECK	17	1 480	1 161	78,4
9 GEBIETSKOERPERSCHAFTEN UND SOZIALVERSICHERUNG	89	3 605	1 369	38,0
90 GEBIETSKOERPERSCHAFTEN	80	3 152	1 145	36,3
98 SOZIALVERSICHERUNG, ARBEITSFOERDERUNG	9	453	224	49,4

5. ARBEITSSTAETTEN MIT LOEHNEN UND GEAELTERN 1986

I ARBEITS- I STAETTEN	I ARBEIT- I NEHMER	I I INSGESAMT	I LOEHNE UND GEAELTER I TDM	I JE ARBEITN.-DM
1 372	27 066	1 026 634	37 931	

GEMEINDEBLATT DER ARBEITSSTAETTENZAEHHLUNG 1987

KREIS: LANDKREIS SAARLOUIS
GEMEINDE: SAARWELLINGEN

GEMEINDESCHLUESSEL 044 116

1. ARBEITSSTAETTEN UND BESCHAEFTIGTE 1970 UND 1987

I ARBEITS- I STAETTEN I	I BESCHAEFTIGTE		I V.H.
	I INSGESAMT	I WEIBLICH	
27. MAI 1970	489	3 000	1 074 35,8
25. MAI 1987	490	3 139	1 336 42,6
ZU- BZW. ABNAHME 1987 GEGENUEBER 1970	1	139	262
ANZAHL V.H.	0,2	4,6	24,4

2. BESCHAEFTIGTE NACH STELLUNG IM BETRIEB

	I INSGESAMT	I MAENNLICH	I WEIBLICH	I V.H.
TAETIGE INHABER	329	198	131	39,8
UNBEZ. MITHELFFENDE FAMILIENANGEHOERIGE	142	46	96	67,6
BEAMTE / RICHTER	143	93	50	35,0
ANGESTELLTE	874	437	437	50,0
FACHARBEITER (OHNE HEIMARBEITER)	608	557	51	8,4
SONSTIGE ARBEITER (OHNE HEIMARBEITER)	874	384	490	56,1
AUSZUBILDENDE	169	88	81	47,9
TAETIGE PERSONEN INSGESAMT	3 139	1 803	1 336	42,6
TEILZEITBESCHAEFTIGTE (VON TAETIGEN PERSONEN INSGESAMT)	495	131	364	73,5
AUSLAENDER (VON ARBEITNEHMERN)	69	49	20	29,0

3. ARBEITSSTAETTEN NACH DER ANZAHL DER BESCHAEFTIGTEN

I ARBEITSSTAETTEN I ANZAHL	I V.H.	I BESCHAEFTIGTE		I V.H.
		I INSGESAMT	I WEIBLICH	
1 BESCHAEFTIGTER	115	23,5	115	61 53,0
2 - 4 BESCHAEFTIGTE	223	45,5	619	315 50,9
5 - 9 BESCHAEFTIGTE	101	20,6	638	297 46,6
10 - 19 BESCHAEFTIGTE	30	6,1	407	156 38,3
20 - 49 BESCHAEFTIGTE	12	2,4	362	101 27,9
50 - 99 BESCHAEFTIGTE	5	1,0	302	104 34,4
100 U.M. BESCHAEFTIGTE	4	0,8	696	302 43,4

4. ARBEITSSTAETTEN UND BESCHAEFTIGTE NACH WIRTSCHAFTSABTEILUNGEN UND UNTERABTEILUNGEN

I ARBEITS- I STAETTEN	I	I BESCHAEFTIGTE		I V.H.
		I INSGESAMT	I WEIBLICH	
0	LAND- UND FORSTWIRTSCHAFT, FISCHEREI	9	34	15 44,1
017,055,077	Dienstleistungen auf der Land-, Forst- und Fischwirtsch. Erzeugerstufe	3	5	1 20,0
03,071	Gewerbliche Gaertnerei, Tierhaltung, Hochsee- und Kuestenfischerei	6	29	14 48,3
1	Energie- und Wasserversorgung, Bergbau	3	201	12 6,0
10	Elektrizitaets-, Gas-, Fernwaerme- und Wasserversorgung	2	47	1 2,1
11	Bergbau	1	154	11 7,1
2	Verarbeitendes Gewerbe	71	1 091	418 38,3
20	Chemische Industrie, Herst. u. Verarb. von Spalt- u. Brutst., Mineraloelverarb.	2	19	3 15,8
21	Herstellung von Kunststoff und Gummiwaren	2	10	3 30,0
22	Gewinnung u. Verarbeitung v. Steinen u. Erden; Feinkeramik, Glasgewerbe	10	200	21 10,5
23	Metallerzeugung und -bearbeitung	4	109	3 2,8
24	Stahl-, Maschinen- und Fahrzeugb.; H.V. Bueromasch., Datenverarb. Ger. u. -einrichtg.	14	112	12 10,7
25	Elektrotechnik, Feinmechanik, Optik; Herstellung v. EBM-Waren usw.	11	466	295 63,3
26	Holz-, Papier- und Druckgewerbe	3	43	5 11,6
27	Leder-, Textil- und Bekleidungs-gewerbe	6	23	17 73,9
28/29	Ernaehrungsgewerbe, Tabakverarbeitung	19	109	59 54,1
3	Baugewerbe	48	257	36 14,0
30	Bauhauptgewerbe	15	101	6 5,9
31	Ausbaugewerbe	33	156	30 19,2
4	Handel	151	516	285 55,2
40/41	Grosshandel	15	109	39 35,8
42	Handelsvermittlung	8	16	8 50,0
43	Einzelhandel	128	391	238 60,9
5	Verkehr und Nachrichtenuebermittlung	16	101	28 27,7
51	Verkehr, Nachrichtenuebermittlung (ohne Spedition, Lagerei, Verkehrsvermittlung)	13	68	18 26,5
55	Spedition, Lagerei, Verkehrsvermittlung	3	33	10 30,3
6	Kreditinstitute und Versicherungsgewerbe	17	78	44 56,4
60	Kreditinstitute	8	61	36 59,0
61	Versicherungsgewerbe	-	-	- -
65	Mit dem Kredit- und Versicherungsgewerbe verbundene Taetigkeiten	9	17	8 47,1
7	Dienstleistungen, soweit von Unternehmen und freien Berufen erbracht	147	498	300 60,2
71	Gastgewerbe	55	203	139 68,5
72	Heime (ohne Fremden-, Erholungs- und Ferienheime)	-	-	- -
73	Waescherei, Koerperpflege, Fotoateliers u.a. Persoenliche Dienstleistungen	25	79	55 69,6
74	Gebauedereinigung, Abfallbeseitigung u.a. Hygienische Einrichtungen	3	10	1 10,0
75	Bildung, Wissenschaft, Kultur, Sport, Unterhaltung	14	29	9 31,0
76	Verlags-gewerbe	-	-	- -
77	Gesundheits- und Veterinaerwesen	19	78	55 70,5
78	Rechts- u. Steuerberatung, Wirtschaftspruefung u. -beratung usw. f. Unternehmen, a.n.g.	23	69	29 42,0
79	Dienstleistungen, a.n.g.	8	30	12 40,0
8	Organisationen ohne Erwerbszweck	7	104	79 76,0
81	Organisationen ohne Erwerbszweck, nicht fuer Unternehmen taetig	3	17	8 47,1
83	Organisationen ohne Erwerbszweck, fuer Unternehmen taetig	-	-	- -
89	Anstalten und Einrichtungen von Organisationen ohne Erwerbszweck	4	87	71 81,6
9	Gebietskoerperschaften und Sozialversicherung	21	259	119 45,9
90	Gebietskoerperschaften	19	241	105 43,6
98	Sozialversicherung, Arbeitsfoerderung	2	18	14 77,8

5. ARBEITSSTAETTEN MIT LOEHNEN UND GEHAELTERN 1986

I ARBEITS- I STAETTEN	I ARBEIT- I NEHMER	I LOEHNE UND I INSGESAMT-TDM	I GEHAELTER I JE ARBEITN.-DM
316	2 632	85 283	32 402

KREIS: LANDKREIS SAARLOUIS
GEMEINDE: SCHMELZ

GEMEINDESCHLUESSEL 044 117

I ARBEITS- I STAETTEN	I BESCHAEFFTIGTE I INSGESAMT	I WEIBLICH	I V.H.
--------------------------	---------------------------------	------------	--------

1. ARBEITSSTAETTEN UND BESCHAEFFTIGTE 1970 UND 1987

27. MAI 1970	25. MAI 1987	ZU- BZW. ABNAHME 1987 GEGENUEBER 1970	ANZAHL V.H.

554	2 969	1 098	37,0
617	3 644	1 598	43,9
63	675	500	
11,4	22,7	45,5	

2. BESCHAEFFTIGTE NACH STELLUNG IM BETRIEB

TAETIGE INHABER	486	289	197	40,5
UNBEZ. MITHELFFENDE FAMILIENANGEHOERIGE	177	70	107	60,5
BEAMTE / RICHTER	136	96	40	29,4
ANGESTELLTE	1 101	470	631	57,3
FACHARBEITER (OHNE HEIMARBEITER)	793	561	232	29,3
SONSTIGE ARBEITER (OHNE HEIMARBEITER)	678	422	256	37,8
AUSZUBILDENDE	273	138	135	49,5
TAETIGE PERSONEN INSGESAMT	3 644	2 046	1 598	43,9
TEILZEITBESCHAEFFTIGTE (VON TAETIGEN PERSONEN INSGESAMT)	761	187	574	75,4
AUSLAENDER (VON ARBEITNEHMERN)	104	85	19	18,3

I INSGESAMT	I MAENNLICH	I WEIBLICH	I V.H.
-------------	-------------	------------	--------

3. ARBEITSSTAETTEN NACH DER ANZAHL DER BESCHAEFFTIGTEN

1 BESCHAEFFTIGTER	149	24,1	149	83	55,7
2 - 4 BESCHAEFFTIGTE	281	45,5	771	418	54,2
5 - 9 BESCHAEFFTIGTE	117	19,0	765	351	45,9
10 - 19 BESCHAEFFTIGTE	47	7,6	629	303	48,2
20 - 49 BESCHAEFFTIGTE	14	2,3	397	108	27,2
50 - 99 BESCHAEFFTIGTE	6	1,0	403	96	23,8
100 U.M. BESCHAEFFTIGTE	3	0,5	530	239	45,1

I ARBEITSSTAETTEN I ANZAHL	I BESCHAEFFTIGTE I INSGESAMT	I WEIBLICH	I V.H.
-------------------------------	---------------------------------	------------	--------

4. ARBEITSSTAETTEN UND BESCHAEFFTIGTE NACH WIRTSCHAFTSABTEILUNGEN UND UNTERABTEILUNGEN

0	LAND- UND FORSTWIRTSCHAFT, FISCHEREI	13	69	54	78,3
017,055,077	DIENSTLEISTUNGEN AUF DER LAND-, FORST- UND FISCHWIRTSCH. ERZEUGERSTUFE	1	3	1	33,3
03,071	GEWERBLICHE GAERTNEREI, TIERHALTUNG, HOCHSEE- UND KUESTENFISCHEREI	12	66	53	80,3
1	ENERGIE- UND WASSERVERSORGUNG, BERGBAU	-	-	-	-
10,11	ELEKTRIZITAETS-, GAS-, FERNWAERME- UND WASSERVERSORGUNG BERGBAU	-	-	-	-
2	VERARBEITENDES GEWERBE	98	1 091	370	33,9
20,21	CHEMISCHE INDUSTRIE, HERST.U.VERARB. VON SPALT- U.BRUTST., MINERALOELVERARB. HERSTELLUNG VON KUNSTSTOFF UND GUMMIWAREN	1	4	-	-
22	GEWINNUNG U. VERARBEITUNG V. STEINEN U. ERDEN; FEINKERAMIK, GLASGEWERBE	1	4	1	25,0
23	METALLERZEUGUNG UND -BEARBEITUNG	6	94	6	6,4
24	STAHL-, MASCHINEN- UND FAHRZEUGB.,H.V.BUEROMASCH.,DATENVERARB.GER.U.-EINRICHTG.	19	356	63	17,7
25	ELEKTROTECHNIK, FEINMECHANIK, OPTIK; HERSTELLUNG V. EBM-WAREN USW.	9	99	12	12,1
26	HOLZ-, PAPIER- UND DRUCKGEWERBE	22	160	25	15,6
27	LEDER-, TEXTIL- UND BEKLEIDUNGSGEWERBE	6	238	203	85,3
28/29	ERNAHRUNGSGEWERBE, TABAKVERARBEITUNG	33	134	60	44,8
3	BAUGEWERBE	39	545	73	13,4
30,31	BAUHAUPTGEWERBE AUSBAUGEWERBE	14 25	331 214	35 38	10,6 17,8
4	HANDEL	178	665	431	64,8
40/41	GROSSHANDEL	14	52	17	32,7
42	HANDELSVERMITTLUNG	13	41	28	68,3
43	EINZELHANDEL	151	572	386	67,5
5	VERKEHR UND NACHRICHTENUEBERMITTLUNG	29	152	44	28,9
51,55	VERKEHR,NACHRICHTENUEBERMITTLUNG (OHNE SPEDITION,LAGEREI,VERKEHRVERMITTLUNG) SPEDITION, LAGEREI, VERKEHRVERMITTLUNG	25 4	119 33	35 9	29,4 27,3
6	KREDITINSTITUTE UND VERSICHERUNGSGEWERBE	27	120	70	58,3
60,61	KREDITINSTITUTE VERSICHERUNGSGEWERBE	9 1	77 5	49 3	63,6 60,0
65	MIT DEM KREDIT- UND VERSICHERUNGSGEWERBE VERBUNDENE TAETIGKEITEN	17	38	18	47,4
7	DIENSTLEISTUNGEN, SOWEIT VON UNTERNEHMEN UND FREIEN BERUFEN ERBRACHT	210	746	428	57,4
71	GASTGEWERBE	93	304	174	57,2
72	HEIME (OHNE FREMDEN-, ERHOLUNGS- UND FERIENHEIME)	1	11	8	72,7
73	WAESCHEREI, KOERPERPFLEGE, FOTOATELIERS U.A. PERSOENLICHE DIENSTLEISTUNGEN	28	114	94	82,5
74	GEBAUEDEREINIGUNG, ABFALLBESEITIGUNG U.A. HYGIENISCHE EINRICHTUNGEN	5	17	4	23,5
75	BILDUNG, WISSENSCHAFT, KULTUR, SPORT, UNTERHALTUNG	23	70	24	34,3
76	VERLAGSGEWERBE	-	-	-	-
77	GESUNDHEITS- UND VETERINAERWESEN	22	118	83	70,3
78	RECHTS- U.STEUERBERATUNG,WIRTSCHAFTSPRUEFUNG U.-BERATUNG USW.F.UNTERNEHMEN,A.N.G	29	89	35	39,3
79	DIENSTLEISTUNGEN, A.N.G.	9	23	6	26,1
8	ORGANISATIONEN OHNE ERWERBSZWECK	7	59	45	76,3
81	ORGANISATIONEN OHNE ERWERBSZWECK, NICHT FUER UNTERNEHMEN TAETIG	4	30	17	56,7
83	ORGANISATIONEN OHNE ERWERBSZWECK, FUER UNTERNEHMEN TAETIG	-	-	-	-
89	ANSTALTEN UND EINRICHTUNGEN VON ORGANISATIONEN OHNE ERWERBSZWECK	3	29	28	96,6
9	GEBIETSKOERPERSCHAFTEN UND SOZIALVERSICHERUNG	16	197	83	42,1
90,98	GEBIETSKOERPERSCHAFTEN SOZIALVERSICHERUNG, ARBEITSFOERDERUNG	16 -	197 -	83 -	42,1 -

I ARBEITS- I STAETTEN	I BESCHAEFFTIGTE I INSGESAMT	I WEIBLICH	I V.H.
--------------------------	---------------------------------	------------	--------

5. ARBEITSSTAETTEN MIT LOEHNEN UND GEHAELTERN 1986

I ARBEITS- I STAETTEN	I ARBEIT- I NEHMER	I LOEHNE UND GEHAELTER I INSGESAMT-TDM	I JE ARBEITH.-DM
--------------------------	-----------------------	---	------------------

407 2 927 74 535 25 464

KREIS: LANDKREIS SAARLOUIS
GEMEINDE: SCHWALBACH

GEMEINDESCHLUESSEL 044 118

I ARBEITS- I STAETTEN I	I I INSGESAMT	I BESCHAEFFTIGTE I MAENNLICH I WEIBLICH	I I V.H.
-------------------------------	------------------	---	-------------

1. ARBEITSSTAETTEN UND BESCHAEFFTIGTE 1970 UND 1987

27. MAI 1970	25. MAI 1987	ZU- BZW. ABNAHME 1987 GEGENUEBER 1970	ANZAHL V.H.
592	624	32	5,4
1 872	2 981	1 109	59,2
865	1 109	445	51,4
46,2	43,9		

I INSGESAMT	I MAENNLICH	I WEIBLICH	I V.H.
-------------	-------------	------------	--------

2. BESCHAEFFTIGTE NACH STELLUNG IM BETRIEB

TAETIGE INHABER	488	300	188	38,5
UNBEZ. MITHELFFENDE FAMILIENANGEHOERIGE	147	55	92	62,6
BEAMTE / RICHTER	146	101	45	30,8
ANGESTELLTE	857	328	529	61,7
FACHARBEITER (OHNE HEIMARBEITER)	450	387	63	14,0
SONSTIGE ARBEITER (OHNE HEIMARBEITER)	530	300	230	43,4
AUSZUBILDENDE	363	200	163	44,9
TAETIGE PERSONEN INSGESAMT	2 981	1 671	1 310	43,9
TEILZEITBESCHAEFFTIGTE (VON TAETIGEN PERSONEN INSGESAMT)	674	220	454	67,4
AUSLAENDER (VON ARBEITNEHMERN)	86	75	11	12,8

I ARBEITSSTAETTEN I ANZAHL	I V.H.	I BESCHAEFFTIGTE I INSGESAMT	I WEIBLICH	I V.H.
-------------------------------	--------	---------------------------------	------------	--------

3. ARBEITSSTAETTEN NACH DER ANZAHL DER BESCHAEFFTIGTEN

1 BESCHAEFFTIGTER	155	24,8	155	76	49,0
2 - 4 BESCHAEFFTIGTE	271	43,4	737	381	51,7
5 - 9 BESCHAEFFTIGTE	143	22,9	905	443	49,0
10 - 19 BESCHAEFFTIGTE	39	6,3	478	185	38,7
20 - 49 BESCHAEFFTIGTE	13	2,1	353	129	36,5
50 - 99 BESCHAEFFTIGTE	2	0,3	144	30	20,8
100 U.M. BESCHAEFFTIGTE	1	0,2	209	66	31,6

I ARBEITS- I STAETTEN	I I INSGESAMT	I BESCHAEFFTIGTE I MAENNLICH I WEIBLICH	I I V.H.
--------------------------	------------------	---	-------------

4. ARBEITSSTAETTEN UND BESCHAEFFTIGTE NACH WIRTSCHAFTSABTEILUNGEN UND UNTERABTEILUNGEN

0	LAND- UND FORSTWIRTSCHAFT, FISCHEREI	8	30	9	30,0
017,055,077	Dienstleistungen auf der Land-, Forst- und Fischwirtsch. Erzeugerstufe	-	-	-	-
03,071	Gewerbliche Gaertnerei, Tierhaltung, Hochsee- und Kuestenfischerei	8	30	9	30,0
1	Energie- und Wasserversorgung, Bergbau	-	-	-	-
10	Elektrizitaets-, Gas-, Fernwaerme- und Wasserversorgung	-	-	-	-
11	Bergbau	-	-	-	-
2	Verarbeitendes Gewerbe	93	591	158	26,7
20	Chemische Industrie, Herst.-u. Verarb. von Spalt- u. Brutst., Mineraloelverarb.	-	-	-	-
21	Herstellung von Kunststoff und Gummiwaren	1	6	1	16,7
22	Gewinnung u. Verarbeitung v. Steinen u. Erden; Feinkeramik, Glasgewerbe	4	38	6	15,8
23	Metallerzeugung und -bearbeitung	6	19	2	10,5
24	Stahl-, Maschinen- und Fahrzeugb.; H.V. Bueromasch., Datenverarb. Ger. u. -einrichtg.	29	247	34	13,8
25	Elektrotechnik, Feinmechanik, Optik; Herstellung v. EBM-Waren usw.	7	20	4	20,0
26	Holz-, Papier- und Druckgewerbe	17	92	24	26,1
27	Leder-, Textil- und Bekleidungsgewerbe	5	8	5	62,5
28/29	Ernaehrungsgewerbe, Tabakverarbeitung	24	161	82	50,9
3	Baugewerbe	71	347	49	14,1
30	Bauhauptgewerbe	32	186	21	11,3
31	Ausbaugewerbe	39	161	28	17,4
4	Handel	165	507	320	63,1
40/41	Großhandel	21	56	30	53,6
42	Handelsvermittlung	13	16	8	50,0
43	Einzelhandel	131	435	282	64,8
5	Verkehr und Nachrichtenuebermittlung	15	78	23	29,5
51	Verkehr, Nachrichtenuebermittlung (ohne Spedition, Lagerei, Verkehrsvermittlung)	14	75	22	29,3
55	Spedition, Lagerei, Verkehrsvermittlung	1	3	1	33,3
6	Kreditinstitute und Versicherungsgewerbe	25	64	33	51,6
60	Kreditinstitute	7	38	24	63,2
61	Versicherungsgewerbe	-	-	-	-
65	Mit dem Kredit- und Versicherungsgewerbe verbundene Taetigkeiten	18	26	9	34,6
7	Dienstleistungen, soweit von Unternehmen und freien Berufen erbracht	210	910	473	52,0
71	Gastgewerbe	66	202	130	64,4
72	Heime (ohne Fremden-, Erholungs- und Ferienheime)	-	-	-	-
73	Waescherei, Koerperpflege, Fotoateliers u.a. Persoenliche Dienstleistungen	40	115	88	76,5
74	Gebaedereinigung, Abfallbeseitigung u.a. Hygienische Einrichtungen	7	28	3	10,7
75	Bildung, Wissenschaft, Kultur, Sport, Unterhaltung	19	263	95	36,1
76	Verlagsgewerbe	4	60	10	16,7
77	Gesundheits- und Veterinaerwesen	23	103	74	71,8
78	Rechts- u. Steuerberatung, Wirtschaftspruefung u. -beratung usw. f. Unternehmen, A.N.G.	43	116	62	53,4
79	Dienstleistungen, A.N.G.	8	23	11	47,8
8	Organisationen ohne Erwerbszweck	12	96	80	83,3
81	Organisationen ohne Erwerbszweck, nicht fuer Unternehmen taetig	6	29	19	65,5
83	Organisationen ohne Erwerbszweck, fuer Unternehmen taetig	-	-	-	-
89	Anstalten und Einrichtungen von Organisationen ohne Erwerbszweck	6	67	61	91,0
9	Gebietskoerperschaften und Sozialversicherung	25	358	165	46,1
90	Gebietskoerperschaften	25	358	165	46,1
98	Sozialversicherung, Arbeitsfoerderung	-	-	-	-

5. ARBEITSSTAETTEN MIT LOEHNEN UND GEHAELTERN 1986

I ARBEITS- I STAETTEN	I ARBEIT- I NEHMER	I LOEHNE UND I INSGESAMT-TDM	I GEHAELTER I JE ARBEITN.-DM
404	2 315	51 780	22 367

KREIS: LANDKREIS SAARLOUIS
GEMEINDE: UEBERHERRN

GEMEINDESCHLUESSEL 044 119

I ARBEITS- I STAETTEN I	I I I	BESCHAEFTIGTE I I	I I I	V.H.
-------------------------------	-------------	-------------------------	-------------	------

1. ARBEITSSTAETTEN UND BESCHAEFTIGTE 1970 UND 1987

27. MAI 1970		
25. MAI 1987		
ZU- BZW. ABNAHME 1987 GEGENUEBER 1970	ANZAHL	V.H.

299	1 435	497	34,6
413	2 657	1 082	40,7
114	1 222	585	
38,1	85,2	117,7	

2. BESCHAEFTIGTE NACH STELLUNG IM BETRIEB

TAETIGE INHABER		
UNBEZ. MITHELLENDE FAMILIENANGEHOERIGE		
BEAMTE / RICHTER		
ANGESTELLTE		
FACHARBEITER (OHNE HEIMARBEITER)		
SONSTIGE ARBEITER (OHNE HEIMARBEITER)		
AUSZUBILDENDE		
TAETIGE PERSONEN INSGESAMT		
TEILZEITBESCHAEFTIGTE (VON TAETIGEN PERSONEN INSGESAMT)		
AUSLAENDER (VON ARBEITNEHMERN)		

I INSGESAMT	I MAENNLICH	I WEIBLICH	I V.H.
284	163	121	42,6
113	50	63	55,8
187	170	17	9,1
785	355	430	54,8
533	471	62	11,6
565	246	319	56,5
190	120	70	36,8
2 657	1 575	1 082	40,7
519	114	405	78,0
198	87	111	56,1

3. ARBEITSSTAETTEN NACH DER ANZAHL DER BESCHAEFTIGTEN

1	BESCHAEFTIGTER
2 - 4	BESCHAEFTIGTE
5 - 9	BESCHAEFTIGTE
10 - 19	BESCHAEFTIGTE
20 - 49	BESCHAEFTIGTE
50 - 99	BESCHAEFTIGTE
100 U.M.	BESCHAEFTIGTE

I ARBEITSSTAETTEN I ANZAHL	I V.H.	I INSGESAMT	I WEIBLICH	I V.H.
110	26,6	110	57	51,8
178	43,1	492	246	50,0
72	17,4	454	240	52,9
27	6,5	367	117	31,9
19	4,6	555	111	20,0
4	1,0	312	98	31,4
3	0,7	367	213	58,0

4. ARBEITSSTAETTEN UND BESCHAEFTIGTE NACH WIRTSCHAFTSABTEILUNGEN UND UNTERABTEILUNGEN

0	LAND- UND FORSTWIRTSCHAFT, FISCHEREI	13	73	28	38,4
017,055,077	Dienstleistungen auf der Land-, Forst- und Fischwirtsch. Erzeugerstufe	6	15	3	20,0
03,071	Gewerbliche Gaertnerei, Tierhaltung, Hochsee- und Kuestenfischerei	7	58	25	43,1
1	Energie- und Wasserversorgung, Bergbau	1	2	-	-
10	Elektrizitaets-, Gas-, Fernwaerme- und Wasserversorgung	1	2	-	-
11	Bergbau	-	-	-	-
2	Verarbeitendes Gewerbe	56	828	306	37,0
20	Chemische Industrie, Herst.u.Verarb. von Spalt- u.Brutst., Mineraloelverarb.	3	17	4	23,5
21	Herstellung von Kunststoff und Gummwaren	3	107	14	13,1
22	Gewinnung u. Verarbeitung v. Steinen u. Erden; Feinkeramik, Glasgewerbe	1	4	1	25,0
23	Metallerzeugung und -bearbeitung	5	44	8	18,2
24	Stahl-, Maschinen- und Fahrzeugb.; H.V. Bueromasch., Datenverarb. Ger. u. -einrichtg.	13	160	20	12,5
25	Elektrotechnik, Feinmechanik, Optik; Herstellung v. EBM-Waren usw.	5	119	73	61,3
26	Holz-, Papier- und Druckgewerbe	8	59	8	13,6
27	Leder-, Textil- und Bekleidungs-gewerbe	7	41	35	85,4
28/29	Ernaehrungsgewerbe, Tabakverarbeitung	11	277	143	51,6
3	Baugewerbe	33	288	27	9,4
30	Bauhauptgewerbe	17	189	13	6,9
31	Ausbaugewerbe	16	99	14	14,1
4	Handel	102	344	204	59,3
40/41	Großhandel	12	65	13	20,0
42	Handelsvermittlung	10	16	6	37,5
43	Einzelhandel	60	263	185	70,3
5	Verkehr und Nachrichtenuebermittlung	27	220	78	35,5
51	Verkehr, Nachrichtenuebermittlung (ohne Spedition, Lagerei, Verkehrsvermittlung)	22	70	21	30,0
55	Spedition, Lagerei, Verkehrsvermittlung	5	150	57	38,0
6	Kreditinstitute und Versicherungsgewerbe	22	64	38	59,4
60	Kreditinstitute	10	46	27	58,7
61	Versicherungsgewerbe	-	-	-	-
65	Mit dem Kredit- und Versicherungsgewerbe verbundene Taetigkeiten	12	18	11	61,1
7	Dienstleistungen, soweit von Unternehmen und freien Berufen, Erbracht	135	441	236	53,5
71	Gastgewerbe	49	135	81	60,0
72	Heime (ohne Fremden-, Erholungs- und Ferienheime)	-	-	-	-
73	Waescherei, Koerperpflege, Fotoateliers u.a. Persoenliche Dienstleistungen	28	96	73	76,0
74	Gebauedereinigung, Abfallbeseitigung u.a. Hygienische Einrichtungen	5	18	4	22,2
75	Bildung, Wissenschaft, Kultur, Sport, Unterhaltung	13	47	13	27,7
76	Verlagsgewerbe	2	2	-	-
77	Gesundheits- und Veterinaerwesen	11	54	39	72,2
78	Rechts- u. Steuerberatung, Wirtschaftspruefung u. -beratung usw. f. Unternehmen, A.N.G.	22	82	22	26,8
79	Dienstleistungen, A.N.G.	5	7	4	57,1
8	Organisationen ohne Erwerbszweck	6	38	33	86,8
81	Organisationen ohne Erwerbszweck, nicht fuer Unternehmen taetig	2	10	6	60,0
83	Organisationen ohne Erwerbszweck, fuer Unternehmen taetig	-	-	-	-
89	Anstalten und Einrichtungen von Organisationen ohne Erwerbszweck	4	28	27	96,4
9	Gebietskoerperschaften und Sozialversicherung	18	359	132	36,8
90	Gebietskoerperschaften	18	359	132	36,8
98	Sozialversicherung, Arbeitsfoerderung	-	-	-	-

I ARBEITS- I STAETTEN	I I I	BESCHAEFTIGTE I I	I I I	V.H.
--------------------------	-------------	-------------------------	-------------	------

5. ARBEITSSTAETTEN MIT LOEHNEN UND GEHAELTERN 1986

I ARBEITS- I STAETTEN	I ARBEIT- I NEHMER	I LOEHNE UND I GEHAELTER I INSGESAMT-TDM	I JE ARBEITN.-DM
--------------------------	-----------------------	--	------------------

264 2 148 63 042 29 349

GEMEINDEBLATT DER ARBEITSSTAETTENZAEHUNG 1987

KREIS: LANDKREIS SAARLOUIS
GEMEINDE: WADGASSEN

GEMEINDESCHLUESSEL 044 120

1. ARBEITSSTAETTEN UND BESCHAEFTIGTE 1970 UND 1987

	1970	1987	ANZAHL V.H.
27. MAI	631	3 532	1 304 36,9
25. MAI	614	2 940	1 420 48,3
ZU- BZW. ABNAHME 1987 GEGENUEBER 1970	-17	-592	116
	-2,7	-16,8	8,9

2. BESCHAEFTIGTE NACH STELLUNG IM BETRIEB

	I INSGESAMT	I MAENNlich	I WEIBlich	I V.H.
TAETIGE INHABER	458	274	184	40,2
UNBEZ. MITHELFFENDE FAMILIENANGEHOERIGE	155	67	88	56,8
BEAMTE / RICHTER	147	98	49	33,3
ANGESTELLTE	1 112	493	619	55,7
FACHARBEITER (OHNE HEIMARBEITER)	403	327	76	18,9
SONSTIGE ARBEITER (OHNE HEIMARBEITER)	443	133	310	70,0
AUSZUBILDENDE	222	128	94	42,3
TAETIGE PERSONEN INSGESAMT	2 940	1 520	1 420	48,3
TEILZEITBESCHAEFTIGTE (VON TAETIGEN PERSONEN INSGESAMT)	687	149	538	78,3
AUSLAENDER (VON ARBEITNEHMERN)	73	54	19	26,0

3. ARBEITSSTAETTEN NACH DER ANZAHL DER BESCHAEFTIGTEN

	I ANZAHL	I V.H.	I INSGESAMT	I WEIBlich	I V.H.
1 BESCHAEFTIGTER	180	29,3	180	95	52,8
2 - 4 BESCHAEFTIGTE	270	44,0	717	371	51,7
5 - 9 BESCHAEFTIGTE	108	17,6	709	378	53,3
10 - 19 BESCHAEFTIGTE	37	6,0	474	228	48,1
20 - 49 BESCHAEFTIGTE	15	2,4	402	139	34,6
50 - 99 BESCHAEFTIGTE	3	0,5	201	176	87,6
100 U.M. BESCHAEFTIGTE	1	0,2	257	33	12,8

4. ARBEITSSTAETTEN UND BESCHAEFTIGTE NACH WIRTSCHAFTSABTEILUNGEN UND UNTERABTEILUNGEN

	I ARBEITS- I STAETTEN	I INSGESAMT	I BESCHAEFTIGTE I WEIBlich	I V.H.
0 LAND- UND FORSTWIRTSCHAFT, FISCHEREI	3	8	2	25,0
017,055, DIENSTLEISTUNGEN AUF DER LAND-, FORST- UND FISCHWIRTSCH. ERZEUGERSTUFE	2	5	1	20,0
077				
03,071 GEWERBLICHE GAERTNEREI, TIERHALTUNG, HOCHSEE- UND KUESTENFISCHEREI	1	3	1	33,3
1 ENERGIE- UND WASSERVERSORGUNG, BERGBAU	3	21	4	19,0
10 ELEKTRIZITAETS-, GAS-, FERNWAERME- UND WASSERVERSORGUNG	3	21	4	19,0
11 BERGBAU	-	-	-	-
2 VERARBEITENDES GEWERBE	68	775	297	38,3
20 CHEMISCHE INDUSTRIE, HERST.U.VERARB. VON SPALT- U.BRUTST., MINERALOELVERARB.	1	53	50	94,3
21 HERSTELLUNG VON KUNSTSTOFF UND GUMMIWAREN	1	4	2	50,0
22 GEWINNUNG U. VERARBEITUNG V. STEINEN U. ERDEN; FEINKERAMIK, GLASGEWERBE	7	95	22	23,2
23 METALLERZEUGUNG UND -BEARBEITUNG	2	7	2	28,6
24 STAHL-, MASCHINEN- UND FAHRZEUGB.;H.V.BUEROMASCH.,DATENVERARB.GER.U.-EINRICHTG.	9	301	44	14,6
25 ELEKTROTECHNIK, FEINMECHANIK, OPTIK; HERSTELLUNG V. EBM-WAREN USW.	6	29	7	24,1
26 HOLZ-, PAPIER- UND DRUCKGEWERBE	6	35	8	22,9
27 LEDER-, TEXTIL- UND BEKLEIDUNGSGEWERBE	10	125	103	82,4
28/29 ERNAHRUNGSGEWERBE, TABAKVERARBEITUNG	26	126	59	46,8
3 BAUGEWERBE	39	254	30	11,8
30 BAUHAUPTGEWERBE	14	117	8	6,8
31 AUSBAUGEWERBE	25	137	22	16,1
4 HANDEL	192	664	408	61,4
40/41 GROSSHANDEL	21	93	39	41,9
42 HANDELSVERMITTLUNG	9	23	11	47,8
43 EINZELHANDEL	162	548	358	65,3
5 VERKEHR UND NACHRICHTENUEBERMITTLUNG	24	72	26	36,1
51 VERKEHR,NACHRICHTENUEBERMITTLUNG (OHNE SPEDITION,LAGEREI,VERKEHRSVERMITTLUNG)	21	67	25	37,3
55 SPEDITION, LAGEREI, VERKEHRSVERMITTLUNG	3	5	1	20,0
6 KREDITINSTITUTE UND VERSICHERUNGSGEWERBE	40	111	58	52,3
60 KREDITINSTITUTE	12	65	37	56,9
61 VERSICHERUNGSGEWERBE	-	-	-	-
65 MIT DEM KREDIT- UND VERSICHERUNGSGEWERBE VERBUNDENE TAETIGKEITEN	28	46	21	45,7
7 DIENSTLEISTUNGEN, SOWEIT VON UNTERNEHMEN UND FREIEN BERUFEN ERBRACHT	205	618	352	57,0
71 GASTGEWERBE	71	218	130	59,6
72 HEIME (OHNE FREMDEN-, ERHOLUNGS- UND FERIENHEIME)	-	-	-	-
73 WAESCHEREI, KOERPERPFLEGE, FOTOATELIERS U.A. PERSOENLICHE DIENSTLEISTUNGEN	39	101	78	77,2
74 GEBAUEDEREINIGUNG, ABFALLBESEITIGUNG U.A. HYGIENISCHE EINRICHTUNGEN	3	8	2	25,0
75 BILDUNG, WISSENSCHAFT, KULTUR, SPORT, UNTERHALTUNG	25	53	20	37,7
76 VERLAGSGEWERBE	-	-	-	-
77 GESUNDHEITS- UND VETERINAERWESEN	23	107	75	70,1
78 RECHTS- U.STEUERBERATUNG,WIRTSCHAFTSPRUEFUNG U.-BERATUNG USW.F.UNTERNEHMEN,A.N.G	40	121	44	36,4
79 DIENSTLEISTUNGEN, A.N.G.	4	10	3	30,0
8 ORGANISATIONEN OHNE ERWERBSZWECK	15	161	122	75,8
81 ORGANISATIONEN OHNE ERWERBSZWECK, NICHT FUER UNTERNEHMEN TAETIG	8	58	33	56,9
83 ORGANISATIONEN OHNE ERWERBSZWECK, FUER UNTERNEHMEN TAETIG	-	-	-	-
89 ANSTALTEN UND EINRICHTUNGEN VON ORGANISATIONEN OHNE ERWERBSZWECK	7	103	89	86,4
9 GEBIETSKOERPERSCHAFTEN UND SOZIALVERSICHERUNG	25	256	121	47,3
90 GEBIETSKOERPERSCHAFTEN	25	256	121	47,3
98 SOZIALVERSICHERUNG, ARBEITSFOERDERUNG	-	-	-	-

5. ARBEITSSTAETTEN MIT LOEHNEN UND GEHAELTERN 1986

I ARBEITS- I STAETTEN	I ARBEIT- I NEHMER	I LOEHNE I INSGESAMT	I GEHAELTER I TDM I JE ARBEITN.-DM
391	2 289	68 337	29 854

KREIS: LANDKREIS SAARLOUIS
GEMEINDE: WALLERFANGEN

GEMEINDESCHLUESSEL 044 121

I ARBEITS- I STAETTEN	I BESCHAEFTIGTE I INSGESAMT	I WEIBLICH	I V.H.
--------------------------	--------------------------------	------------	--------

1. ARBEITSSTAETTEN UND BESCHAEFTIGTE 1970 UND 1987

27. MAI 1970	25. MAI 1987	ZU- BZW. ABNAHME 1987 GEGENUEBER 1970	ANZAHL V.H.
354	315	-39	-11,0
1 359	1 598	239	17,6
624	855	231	37,0

I INSGESAMT	I MAENNLICH	I WEIBLICH	I V.H.
-------------	-------------	------------	--------

2. BESCHAEFTIGTE NACH STELLUNG IM BETRIEB

TAETIGE INHABER	252	146	106	42,1
UNBEZ. MITHELFFENDE FAMILIENANGEHOERIGE	97	40	57	58,8
BEAMTE / RICHTER	125	93	32	25,6
ANGESTELLTE	538	193	345	64,1
FACHARBEITER (OHNE HEIMARBEITER)	173	119	54	31,2
SONSTIGE ARBEITER (OHNE HEIMARBEITER)	256	106	150	58,6
AUSZUBILDENDE	157	46	111	70,7
TAETIGE PERSONEN INSGESAMT	1 598	743	855	53,5
TEILZEITBESCHAEFTIGTE (VON TAETIGEN PERSONEN INSGESAMT)	228	44	184	80,7
AUSLAENDER (VON ARBEITNEHMERN)	40	20	20	50,0

I ARBEITSSTAETTEN I ANZAHL	I BESCHAEFTIGTE I V.H.	I INSGESAMT	I WEIBLICH	I V.H.
-------------------------------	---------------------------	-------------	------------	--------

3. ARBEITSSTAETTEN NACH DER ANZAHL DER BESCHAEFTIGTEN

1 BESCHAEFTIGTER	101	32,1	101	50	49,5
2 - 4 BESCHAEFTIGTE	136	43,2	345	167	48,4
5 - 9 BESCHAEFTIGTE	43	13,7	266	150	56,4
10 - 19 BESCHAEFTIGTE	25	7,9	332	140	42,2
20 - 49 BESCHAEFTIGTE	5	1,6	125	73	58,4
50 - 99 BESCHAEFTIGTE	4	1,3	318	185	58,2
100 U.M. BESCHAEFTIGTE	1	0,3	111	90	81,1

I ARBEITS- I STAETTEN	I BESCHAEFTIGTE I INSGESAMT	I WEIBLICH	I V.H.
--------------------------	--------------------------------	------------	--------

4. ARBEITSSTAETTEN UND BESCHAEFTIGTE NACH WIRTSCHAFTSABTEILUNGEN UND UNTERABTEILUNGEN

0 LAND- UND FORSTWIRTSCHAFT, FISCHEREI	6	14	6	42,9
017,055, DIENSTLEISTUNGEN AUF DER LAND-, FORST- UND FISCHWIRTSCH. ERZEUGERSTUFE	-	-	-	-
077	-	-	-	-
03,071 GEWERBLICHE GAERTNEREI, TIERHALTUNG, HOCHSEE- UND KUESTENFISCHEREI	6	14	6	42,9
1 ENERGIE- UND WASSERVERSORGUNG, BERGBAU	1	8	1	12,5
10 ELEKTRIZITAETS-, GAS-, FERNWAERME- UND WASSERVERSORGUNG	1	8	1	12,5
11 BERGBAU	-	-	-	-
2 VERARBEITENDES GEWERBE	40	278	130	46,8
20 CHEMISCHE INDUSTRIE, HERST.U.VERARB. VON SPALT- U.BRUTST., MINERALOELVERARB.	-	-	-	-
21 HERSTELLUNG VON KUNSTSTOFF UND GUMMIWAREN	1	60	42	70,0
22 GEWINNUNG U. VERARBEITUNG V. STEINEN U. ERDEN; FEINKERAMIK, GLASGEWERBE	4	18	6	33,3
23 METALLERZEUGUNG UND -BEARBEITUNG	2	4	1	25,0
24 STAHL-, MASCHINEN- UND FAHRZEUGB.;H.V.BUEROMASCH.,DATENVERARB.GER.U.-EINRICHTG.	4	11	3	27,3
25 ELEKTROTECHNIK, FEINMECHANIK, OPTIK; HERSTELLUNG V. EBM-WAREN USW.	3	7	1	14,3
26 HOLZ-, PAPIER- UND DRUCKGEWERBE	5	23	5	21,7
27 LEDER-, TEXTIL- UND BEKLEIDUNGSGEWERBE	6	13	10	76,9
28/29 ERNAERHRUNGSGEWERBE, TABAKVERARBEITUNG	15	142	62	43,7
3 BAUGEWERBE	27	132	27	20,5
30 BAUHAUPTGEWERBE	6	41	5	12,2
31 AUSBAUGEWERBE	21	91	22	24,2
4 HANDEL	93	257	119	46,3
40/41 GROSSHANDEL	16	63	13	20,6
42 HANDELSVERMITTLUNG	8	12	5	41,7
43 EINZELHANDEL	69	182	101	55,5
5 VERKEHR UND NACHRICHTENUEBERMITTLUNG	13	61	20	32,8
51 VERKEHR,NACHRICHTENUEBERMITTLUNG (OHNE SPEDITION,LAGEREI,VERKEHRSVERMITTLUNG)	11	32	15	46,9
55 SPEDITION, LAGEREI, VERKEHRSVERMITTLUNG	2	29	5	17,2
6 KREDITINSTITUTE UND VERSICHERUNGSGEWERBE	16	31	15	48,4
60 KREDITINSTITUTE	7	17	9	52,9
61 VERSICHERUNGSGEWERBE	-	-	-	-
65 MIT DEM KREDIT- UND VERSICHERUNGSGEWERBE VERBUNDENE TAETIGKEITEN	9	14	6	42,9
7 DIENSTLEISTUNGEN, SOWEIT VON UNTERNEHMEN UND FREIEN BERUFEN ERBRACHT	94	290	195	67,2
71 GASTGEWERBE	44	133	86	64,7
72 HEIME (OHNE FREMDEN-, ERHOLUNGS- UND FERIENHEIME)	-	-	-	-
73 WAESCHEREI, KOERPERPFLEGE, FOTOATELIERS U.A. PERSOENLICHE DIENSTLEISTUNGEN	14	38	36	94,7
74 GEBAUEDEREINIGUNG, ABFALLBESEITIGUNG U.A. HYGIENISCHE EINRICHTUNGEN	2	9	4	44,4
75 BILDUNG, WISSENSCHAFT, KULTUR, SPORT, UNTERHALTUNG	7	11	4	36,4
76 VERLAGSGEWERBE	-	-	-	-
77 GESUNDHEITS- UND VETERINAERWESEN	8	45	36	80,0
78 RECHTS- U.STEUERBERATUNG,WIRTSCHAFTSPRUEFUNG U.-BERATUNG USW.F.UNTERNEHMEN,A.N.G	15	48	27	56,3
79 DIENSTLEISTUNGEN, A.N.G.	4	6	2	33,3
8 ORGANISATIONEN OHNE ERWERBSZWECK	13	329	266	80,9
81 ORGANISATIONEN OHNE ERWERBSZWECK, NICHT FUER UNTERNEHMEN TAETIG	4	36	16	44,4
83 ORGANISATIONEN OHNE ERWERBSZWECK, FUER UNTERNEHMEN TAETIG	-	-	-	-
89 ANSTALTEN UND EINRICHTUNGEN VON ORGANISATIONEN OHNE ERWERBSZWECK	9	293	250	85,3
9 GEBIETSKOERPERSCHAFTEN UND SOZIALVERSICHERUNG	12	198	76	38,4
90 GEBIETSKOERPERSCHAFTEN	12	198	76	38,4
98 SOZIALVERSICHERUNG, ARBEITSFOERDERUNG	-	-	-	-

5. ARBEITSSTAETTEN MIT LOEHNEN UND GEHAELTERN 1986

I ARBEITS- I STAETTEN	I ARBEIT- I NEHMER	I LOEHNE UND I INSGESAMT-TDM	I GEHAELTER I JE ARBEITN.-DM
167	1 214	35 680	29 391

KREIS: LANDKREIS SAARLOUIS
GEMEINDE: BOUS

GEMEINDESCHLUESSEL 044 122

1. ARBEITSSTAETTEN UND BESCHAEFTIGTE 1970 UND 1987

27. MAI 1970	
25. MAI 1987	
ZU- BZW. ABNAHME 1987 GEGENUEBER 1970	ANZAHL V.H.

I ARBEITS- I STAETTEN	I +-----+ I INSGESAMT	BESCHAEFTIGTE I WEIBLICH	I +-----+ I WEIBLICH	I +-----+ I V.H.
--------------------------	-----------------------------	-----------------------------	----------------------------	------------------------

283	3 082	637	20,7
318	2 874	920	32,0
35	-208	283	
12,4	-6,7	44,4	

2. BESCHAEFTIGTE NACH STELLUNG IM BETRIEB

TAETIGE INHABER	
UNBEZ. MITHELFEDE FAMILIENANGEHOERIGE	
BEAMTE / RICHTER	
ANGESTELLTE	
FACHARBEITER (OHNE HEIMARBEITER)	
SONSTIGE ARBEITER (OHNE HEIMARBEITER)	
AUSZUBILDENDE	
TAETIGE PERSONEN INSGESAMT	
TEILZEITBESCHAEFTIGTE (VON TAETIGEN PERSONEN INSGESAMT)	
AUSLAENDER (VON ARBEITNEHMERN)	

I INSGESAMT	I MAENNlich	I WEIBlich	I V.H.
242	145	97	40,1
81	29	52	64,2
101	79	22	21,8
907	442	465	51,3
418	402	16	3,8
950	767	183	19,3
175	90	85	48,6
2 874	1 954	920	32,0
500	114	386	77,2
81	72	9	11,1

3. ARBEITSSTAETTEN NACH DER ANZAHL DER BESCHAEFTIGTEN

1 BESCHAEFTIGTER	
2 - 4 BESCHAEFTIGTE	
5 - 9 BESCHAEFTIGTE	
10 - 19 BESCHAEFTIGTE	
20 - 49 BESCHAEFTIGTE	
50 - 99 BESCHAEFTIGTE	
100 U.M. BESCHAEFTIGTE	

I ARBEITSSTAETTEN I ANZAHL	I V.H.	I INSGESAMT	I WEIBlich	I V.H.
77	24,2	77	36	46,8
134	42,1	354	202	57,1
75	23,6	471	240	51,0
16	5,0	209	80	38,3
12	3,8	399	189	47,4
2	0,6	118	60	50,8
2	0,6	1 246	113	9,1

4. ARBEITSSTAETTEN UND BESCHAEFTIGTE NACH WIRTSCHAFTSABTEILUNGEN UND UNTERABTEILUNGEN

0	LAND- UND FORSTWIRTSCHAFT, FISCHEREI	3	10	6	60,0
017,055,077	Dienstleistungen auf der Land-, Forst- und Fischwirtsch. Erzeugerstufe	-	-	-	-
03,071	Gewerbliche Gaertnerei, Tierhaltung, Hochsee- und Kuestenfischerei	3	10	6	60,0
1	Energie- und Wasserversorgung, Bergbau	1	66	11	16,7
10,11	Elektrizitaets-, Gas-, Fernwaerme- und Wasserversorgung Bergbau	1	66	11	16,7
2	Verarbeitendes Gewerbe	27	1 217	96	7,9
20	Chemische Industrie, Herst.u.verarb. von Spalt- u.Brutst., Mineraloelverarb.	1	19	6	31,6
21	Herstellung von Kunststoff und Gummiwaren	-	-	-	-
22	Gewinnung u. Verarbeitung v. Steinen u. Erden; Feinkeramik, Glasgewerbe	2	8	1	12,5
23	Metallerzeugung und -bearbeitung	1	1 105	55	5,0
24	Stahl-, Maschinen- und Fahrzeugb.; H.V. Bueromasch.; Datenverarb. Ger.u.-einrichtg.	3	14	2	14,3
25	Elektrotechnik, Feinmechanik, Optik; Herstellung v. EBM-Waren usw.	2	6	4	66,7
26	Holz-, Papier- und Druckgewerbe	3	4	-	-
27	Leder-, Textil- und Bekleidungsgewerbe	5	9	4	44,4
28/29	Ernaehrungsgewerbe, Tabakverarbeitung	10	52	24	46,2
3	Baugewerbe	18	113	11	9,7
30	Bauhauptgewerbe	10	73	5	6,8
31	Ausbauergewerbe	8	40	6	15,0
4	Handel	113	707	395	55,9
40/41	Grosshandel	8	65	15	23,1
42	Handelsvermittlung	11	21	12	57,1
43	Fremdhandl.	94	621	368	59,3
5	Verkehr und Nachrichtenuebermittlung	10	43	6	14,0
51	Verkehr, Nachrichtenuebermittlung (ohne Spedition, Lagerei, Verkehrsvermittlung)	9	42	5	11,9
55	Spedition, Lagerei, Verkehrsvermittlung	1	1	1	100,0
6	Kreditinstitute und Versicherungsgewerbe	10	38	21	55,3
60	Kreditinstitute	2	16	10	62,5
61	Versicherungsgewerbe	-	-	-	-
65	Mit dem Kredit- und Versicherungsgewerbe verbundene Taetigkeiten	8	22	11	50,0
7	Dienstleistungen, soweit von Unternehmen und freien Berufen erbracht	121	381	228	59,8
71	Gastgewerbe	39	141	78	55,3
72	Heime (ohne Fremden-, Erholungs- und Ferienheime)	-	-	-	-
73	Waescherei, Koerperpflege, Fotoateliers u.a. Persoenliche Dienstleistungen	26	76	60	78,9
74	Gebauedereinigung, Abfallbeseitigung u.a. Hygienische Einrichtungen	3	8	2	25,0
75	Bildung, Wissenschaft, Kultur, Sport, Unterhaltung	10	26	13	50,0
76	Verlagsgewerbe	-	-	-	-
77	Gesundheits- und Veterinaerwesen	14	59	45	76,3
78	Rechts- u. Steuerberatung, Wirtschaftspruefung u.-Beratung usw. f. Unternehmen, A.N.G.	25	65	29	44,6
79	Dienstleistungen, A.N.G.	4	6	1	16,7
8	Organisationen ohne Erwerbszweck	5	105	81	77,1
81	Organisationen ohne Erwerbszweck, nicht fuer Unternehmen taetig	2	37	10	43,2
83	Organisationen ohne Erwerbszweck, fuer Unternehmen taetig	-	-	-	-
89	Anstalten und Einrichtungen von Organisationen ohne Erwerbszweck	3	68	65	95,6
9	Gebietskoerperschaften und Sozialversicherung	10	194	65	33,5
90	Gebietskoerperschaften	8	104	61	33,2
98	Sozialversicherung, Arbeitsfoerderung	2	10	4	40,0

5. ARBEITSSTAETTEN MIT LOEHNEN UND GEHAELTERN 1986

I ARBEITS- I STAETTEN	I ARBEIT- I NEHMER	I LOEHNE I INSGESAMT-TDM	I GEHAELTERN I JE ARBEITN.-DM
198	2 536	87 082	34 338

GEMEINDEBLATT DER ARBEITSSTAETTENZAEHRLUNG 1987

KREIS: LANDKREIS SAARLOUIS
GEMEINDE: ENSDORF

GEMEINDESCHLUESSEL 044 123

I ARBEITS- I STAETTEN I	I BESCHAEFTIGTE		I V.H.
	I INSGESAMT	I WEIBLICH	

1. ARBEITSSTAETTEN UND BESCHAEFTIGTE 1970 UND 1987

27. MAI 1970
25. MAI 1987
ZU- BZW. ABNAHME 1987 GEGENUEBER 1970 ANZAHL V.H.

251	4 940	547	11,1
200	5 500	615	11,2
-51	560	68	
-20,3	11,3	12,4	

2. BESCHAEFTIGTE NACH STELLUNG IM BETRIEB

TAETIGE INHABER
UNBEZ. MITHELFFENDE FAMILIENANGEHOERIGE
BEAMTE / RICHTER
ANGESTELLTE
FACHARBEITER (OHNE HEIMARBEITER)
SONSTIGE ARBEITER (OHNE HEIMARBEITER)
AUSZUBILDENDE
TAETIGE PERSONEN INSGESAMT
TEILZEITBESCHAEFTIGTE (VON TAETIGEN PERSONEN INSGESAMT)
AUSLAENDER (VON ARBEITNEHMERN)

I INSGESAMT	I MAENNLICH	I WEIBLICH	I V.H.
45	20	25	55,6
61	45	16	26,2
904	637	267	29,5
3 445	3 438	7	0,2
757	562	195	25,8
134	92	42	31,3
5 500	4 885	615	11,2
214	55	159	74,3
62	30	32	51,6

3. ARBEITSSTAETTEN NACH DER ANZAHL DER BESCHAEFTIGTEN

1 BESCHAEFTIGTER
2 - 4 BESCHAEFTIGTE
5 - 9 BESCHAEFTIGTE
10 - 19 BESCHAEFTIGTE
20 - 49 BESCHAEFTIGTE
50 - 99 BESCHAEFTIGTE
100 U.M. BESCHAEFTIGTE

I ARBEITS- I ANZAHL	I V.H.	I BESCHAEFTIGTE		I V.H.
		I INSGESAMT	I WEIBLICH	
43	21,5	43	19	44,2
92	46,0	252	133	52,8
39	19,5	239	117	49,0
16	8,0	228	97	42,5
6	3,0	183	58	31,7
1	0,5	85	28	32,9
3	1,5	4 470	163	3,6

4. ARBEITSSTAETTEN UND BESCHAEFTIGTE NACH WIRTSCHAFTSABTEILUNGEN UND UNTERABTEILUNGEN

0 LAND- UND FORSTWIRTSCHAFT, FISCHEREI
017,055,077 DIENSTLEISTUNGEN AUF DER LAND-, FORST- UND FISCHWIRTSCH. ERZEUGERSTUFE
03,071 GEWERBLICHE GAERTNEREI, TIERHALTUNG, HOCHSEE- UND KUESTENFISCHEREI
1 ENERGIE- UND WASSERVERSORGUNG, BERGBAU
10 ELEKTRIZITAETS-, GAS-, FERNWAERME- UND WASSERVERSORGUNG
11 BERGBAU
2 VERARBEITENDES GEWERBE
20 CHEMISCHE INDUSTRIE, HERST.U.VERARB. VON SPALT- U.BRUTST., MINERALOELVERARB.
21 HERSTELLUNG VON KUNSTSTOFF UND GUMMIWAREN
22 GEWINNUNG U. VERARBEITUNG V. STEINEN U. ERDEN; FEINKERAMIK, GLASGEWERBE
23 METALLERZEUGUNG UND -BEARBEITUNG
24 STAHL-, MASCHINEN- UND FAHRZEUGB.;H.V.BUEROMASCH.,DATENVERARB.GER.U.-EINRICHTG.
25 ELEKTROTECHNIK, FEINMECHANIK, OPTIK; HERSTELLUNG V. EBM-WAREN USW.
26 HOLZ-, PAPIER- UND DRUCKGEWERBE
27 LEDER-, TEXTIL- UND BEKLEIDUNGSGEWERBE
28/29 ERNAHRUNGSGEWERBE, TABAKVERARBEITUNG
3 BAUGEWERBE
30 BAUHAUPTGEWERBE
31 AUSBAUGEWERBE
4 HANDEL
40/41 GROSSHANDEL
42 HANDELSVERMITTLUNG
43 EINZELHANDEL
5 VERKEHR UND NACHRICHTENUEBERMITTLUNG
51 VERKEHR,NACHRICHTENUEBERMITTLUNG (OHNE SPEDITION,LAGEREI,VERKEHRSVERMITTLUNG)
55 SPEDITION, LAGEREI, VERKEHRSVERMITTLUNG
6 KREDITINSTITUTE UND VERSICHERUNGSGEWERBE
60 KREDITINSTITUTE
61 VERSICHERUNGSGEWERBE
65 MIT DEM KREDIT- UND VERSICHERUNGSGEWERBE VERBUNDENE TAETIGKEITEN
7 DIENSTLEISTUNGEN, SOWEIT VON UNTERNEHMEN UND FREIEN BERUFEN ERBRACHT
71 GASTGEWERBE
72 HEIME (OHNE FREMDEN-, ERHOLUNGS- UND FERIEHEIME)
73 WAESCHEREI, KOERPERPFLEGE, FOTOATELIERS U.A. PERSOENLICHE DIENSTLEISTUNGEN
74 GEBAUEDEREINIGUNG, ABFALLBESEITIGUNG U.A. HYGIENISCHE EINRICHTUNGEN
75 BILDUNG, WISSENSCHAFT, KULTUR, SPORT, UNTERHALTUNG
76 VERLAGSGEWERBE
77 GESUNDHEITS- UND VETERINAERWESEN
78 RECHTS- U.STEUERBERATUNG,WIRTSCHAFTSPRUEFUNG U.-BERATUNG USW.F.UNTERNEHMEN,A.N.G
79 DIENSTLEISTUNGEN, A.N.G.
8 ORGANISATIONEN OHNE ERWERBSZWECK
81 ORGANISATIONEN OHNE ERWERBSZWECK, NICHT FUER UNTERNEHMEN TAETIG
83 ORGANISATIONEN OHNE ERWERBSZWECK, FUER UNTERNEHMEN TAETIG
89 ANSTALTEN UND EINRICHTUNGEN VON ORGANISATIONEN OHNE ERWERBSZWECK
9 GEBIETSKOERPERSCHAFTEN UND SOZIALVERSICHERUNG
90 GEBIETSKOERPERSCHAFTEN
98 SOZIALVERSICHERUNG, ARBEITSFOERDERUNG

I ARBEITS- I STAETTEN	I INSGESAMT	I WEIBLICH	I V.H.
-	-	-	-
4	5	2	40,0
2	4 238	34	0,8
1	408	21	5,1
1	3 830	13	0,3
22	352	168	47,7
-	-	-	-
1	17	9	52,9
1	4	1	25,0
-	-	-	-
7	48	11	22,9
2	5	2	40,0
3	14	2	14,3
1	4	1	25,0
7	260	142	54,6
13	72	11	15,3
3	12	3	25,0
10	60	8	13,3
75	379	157	41,4
10	129	34	26,4
4	5	2	40,0
61	245	121	49,4
8	61	13	21,3
7	58	13	22,4
1	3	-	-
8	29	18	62,1
2	20	14	70,0
-	-	-	-
6	9	4	44,4
61	221	149	67,4
21	66	46	69,7
1	17	16	94,1
10	32	28	87,5
1	3	1	33,3
6	14	6	42,9
-	-	-	-
8	36	27	75,0
12	43	21	48,8
2	10	4	40,0
2	22	19	86,4
1	4	1	25,0
-	-	-	-
1	18	18	100,0
5	121	44	36,4
5	121	44	36,4
-	-	-	-

5. ARBEITSSTAETTEN MIT LOEHNEN UND GEHAELTERN 1986

I ARBEITS- I STAETTEN	I ARBEIT- I NEHMER	I LOEHNE I INSGESAMT	I GEHAELTER I TDM	I JE ARBEITN.- I DM
128	5 254	205 947	39 198	

GEMEINDEBLATT DER ARBEITSSTAETTENZAELHUNG 1987

GEMEINDESCHLUESSEL 045 111

KREIS: SAAR-PFALZ-KREIS
GEMEINDE: BEXBACH,STADT

I ARBEITS- I STAETTEN I	I BESCHAEFFTIGTE		I V.H.
	I INSGESAMT	I WEIBLICH	

1. ARBEITSSTAETTEN UND BESCHAEFFTIGTE 1970 UND 1987

27. MAI 1970	806	4 147	1 603	38,7
25. MAI 1987	715	4 594	1 707	37,2
ZU- BZW. ABNAHME 1987 GEGENUEBER 1970	-171	447	104	
ANZAHL V.H.	-19,3	10,8	6,5	

2. BESCHAEFFTIGTE NACH STELLUNG IM BETRIEB

	I INSGESAMT	I MAENNLICH	I WEIBLICH	I V.H.
TAETIGE INHABER	538	320	218	40,5
UNBEZ. MITHELLENDE FAMILIENANGEHOERIGE	183	79	104	56,8
BEAMTE / RICHTER	224	175	49	21,9
ANGESTELLTE	1 413	679	734	51,9
FACHARBEITER (OHNE HEIMARBEITER)	1 151	1 052	119	10,3
SONSTIGE ARBEITER (OHNE HEIMARBEITER)	756	413	343	45,4
AUSZUBILDENDE	329	189	140	42,6
TAETIGE PERSONEN INSGESAMT	4 594	2 807	1 707	37,2
TEILZEITBESCHAEFFTIGTE (VON TAETIGEN PERSONEN INSGESAMT)	710	139	571	80,4
AUSLAENDER (VON ARBEITNEHMERN)	76	52	24	31,6

3. ARBEITSSTAETTEN NACH DER ANZAHL DER BESCHAEFFTIGTEN

	I ARBEITSSTAETTEN		I BESCHAEFFTIGTE		I V.H.
	I ANZAHL	I V.H.	I INSGESAMT	I WEIBLICH	
1 BESCHAEFFTIGTER	196	27,4	196	97	49,5
2 - 4 BESCHAEFFTIGTE	315	44,1	822	436	53,0
5 - 9 BESCHAEFFTIGTE	125	17,5	818	419	51,2
10 - 19 BESCHAEFFTIGTE	40	5,6	531	205	38,6
20 - 49 BESCHAEFFTIGTE	28	3,9	890	250	28,1
50 - 99 BESCHAEFFTIGTE	8	1,1	483	204	42,2
100 U.M. BESCHAEFFTIGTE	3	0,4	854	96	11,2

4. ARBEITSSTAETTEN UND BESCHAEFFTIGTE NACH WIRTSCHAFTSABTEILUNGEN UND UNTERABTEILUNGEN

	I ARBEITS- I STAETTEN		I BESCHAEFFTIGTE		I V.H.
	I ANZAHL	I V.H.	I INSGESAMT	I WEIBLICH	
0 LAND- UND FORSTWIRTSCHAFT, FISCHEREI	7		13	5	38,5
017,055, DIENSTLEISTUNGEN AUF DER LAND-, FORST- UND FISCHWIRTSCH. ERZEUGERSTUFE	2		3	-	-
077					
03,071 GEWERBLICHE GAERTNEREI, TIERHALTUNG, HOCHSEE- UND KUESTENFISCHEREI	5		10	5	50,0
1 ENERGIE- UND WASSERVERSORGUNG, BERGBAU	2		528	10	1,9
10 ELEKTRIZITAETS-, GAS-, FERNWAERME- UND WASSERVERSORGUNG	1		42	5	11,9
11 BERGBAU	1		486	5	1,0
2 VERARBEITENDES GEWERBE	86		1 088	325	29,9
20 CHEMISCHE INDUSTRIE, HERST.U.VERARB. VON SPALT- U. BRUTST., MINERALOELVERARB.	-		-	-	-
21 HERSTELLUNG VON KUNSTSTOFF UND GUMMIWAREN	4		116	44	37,9
22 GEWINNUNG U. VERARBEITUNG V. STEINEN U. ERDEN; FEINKERAMIK, GLASGEWERBE	8		80	11	13,8
23 METALLERZEUGUNG UND -BEARBEITUNG	1		7	-	-
24 STAHL-, MASCHINEN- UND FAHRZEUGB.; H.V. BUEROMASCH., DATENVERARB. GER. U. -EINRICHTG.	14		376	40	10,6
25 ELEKTROTECHNIK, FEINMECHANIK, OPTIK; HERSTELLUNG V. EBM-WAREN USW.	12		64	21	32,8
26 HOLZ-, PAPIER- UND DRUCKGEWERBE	12		155	31	20,0
27 LEDER-, TEXTIL- UND BEKLEIDUNGSGEWERBE	12		118	102	86,4
28/29 ERNAHRUNGSGEWERBE, TABAKVERARBEITUNG	23		172	76	44,2
3 BAUGEWERBE	49		343	44	12,8
30 BAUHAUPTGEWERBE	16		166	12	7,2
31 AUSBAUGEWERBE	33		177	32	18,1
4 HANDEL	204		775	443	57,2
40/41 GROSSHANDEL	21		97	28	28,9
42 HANDELSVERMITTLUNG	21		41	14	34,1
43 EINZELHANDEL	162		637	401	63,0
5 VERKEHR UND NACHRICHTENUEBERMITTLUNG	35		263	57	21,7
51 VERKEHR, NACHRICHTENUEBERMITTLUNG (OHNE SPEDITION, LAGEREI, VERKEHRSVERMITTLUNG)	25		166	27	16,3
55 SPEDITION, LAGEREI, VERKEHRSVERMITTLUNG	10		97	30	30,9
6 KREDITINSTITUTE UND VERSICHERUNGSGEWERBE	33		115	51	44,3
60 KREDITINSTITUTE	10		73	40	54,8
61 VERSICHERUNGSGEWERBE	-		-	-	-
65 MIT DEM KREDIT- UND VERSICHERUNGSGEWERBE VERBUNDENE TAETIGKEITEN	23		42	11	26,2
7 DIENSTLEISTUNGEN, SOWEIT VON UNTERNEHMEN UND FREIEN BERUFEN ERBRACHT	251		883	521	59,0
71 GASTGEWERBE	81		257	161	62,6
72 HEIME (OHNE FREMDEN-, ERHOLUNGS- UND FERIEHEIME)	-		-	-	-
73 WAESCHEREI, KOERPERPFLEGE, FOTOATELIERS U.A. PERSOENLICHE DIENSTLEISTUNGEN	37		91	77	84,6
74 GEBAUEDEREINIGUNG, ABFALLBESEITIGUNG U.A. HYGIENISCHE EINRICHTUNGEN	5		38	10	26,3
75 BILDUNG, WISSENSCHAFT, KULTUR, SPORT, UNTERHALTUNG	37		122	57	46,7
76 VERLAGSGEWERBE	3		3	2	66,7
77 GESUNDHEITS- UND VETERINAERWESEN	30		140	105	75,0
78 RECHTS- U. STEUERBERATUNG, WIRTSCHAFTSPRUEFUNG U.-BERATUNG USW. F. UNTERNEHMEN, A.N.G.	51		220	104	47,3
79 DIENSTLEISTUNGEN, A.N.G.	7		12	5	41,7
8 ORGANISATIONEN OHNE ERWERBSZWECK	15		98	59	60,2
81 ORGANISATIONEN OHNE ERWERBSZWECK, NICHT FUER UNTERNEHMEN TAETIG	9		21	7	33,3
83 ORGANISATIONEN OHNE ERWERBSZWECK, FUER UNTERNEHMEN TAETIG	1		5	3	60,0
89 ANSTALTEN UND EINRICHTUNGEN VON ORGANISATIONEN OHNE ERWERBSZWECK	5		72	49	68,1
9 GEBIETSKOERPERSCHAFTEN UND SOZIALVERSICHERUNG	33		488	192	39,3
90 GEBIETSKOERPERSCHAFTEN	30		482	187	39,2
98 SOZIALVERSICHERUNG, ARBEITSFOERDERUNG	3		6	3	50,0

5. ARBEITSSTAETTEN MIT LOEHNEN UND GEHAELTERN 1986

I ARBEITS- I STAETTEN	I ARBEIT- I NEHMER	I LOEHNE UND GEHAELTER	
		I INSGESAMT	I JE ARBEITN.-DM
463	3 844	127 326	33 123

KREIS: SAAR-PFALZ-KREIS
GEMEINDE: BLIESKASTEL,STADT

GEMEINDESCHLUESSEL 045 112

1. ARBEITSSTAETTEN UND BESCHAEFTIGTE 1970 UND 1987

I ARBEITS- I STAETTEN I	I BESCHAEFTIGTE		I V.H.
	I INSGESAMT	I WEIBLICH	
27. MAI 1970	934	4 213	1 830 43,4
25. MAI 1987	933	5 530	2 395 43,3
ZU- BZW. ABNAHME 1987 GEGENUEBER 1970	-1	1 317	565
ANZAHL V.H.	-0,1	31,3	30,9

2. BESCHAEFTIGTE NACH STELLUNG IM BETRIEB

I INSGESAMT	I MAENNlich	I WEIBlich	I V.H.
TAETIGE INHABER	738	446	292 39,6
UNBEZ. MITHELFFENDE FAMILIENANGEHOERIGE	207	85	122 58,9
BEAMTE / RICHTER	367	290	77 21,0
ANGESTELLTE	1 847	767	1 080 58,5
FACHARBEITER (OHNE HEIMARBEITER)	954	864	90 9,4
SONSTIGE ARBEITER (OHNE HEIMARBEITER)	1 057	452	605 57,2
AUSZUBILDENDE	360	231	129 35,8
TAETIGE PERSONEN INSGESAMT	5 530	3 135	2 395 43,3
TEILZEITBESCHAEFTIGTE (VON TAETIGEN PERSONEN INSGESAMT)	888	148	740 83,3
AUSLAENDER (VON ARBEITNEHMERN)	117	96	21 17,9

3. ARBEITSSTAETTEN NACH DER ANZAHL DER BESCHAEFTIGTEN

I ANZAHL	I V.H.	I INSGESAMT	I WEIBlich	I V.H.
1 BESCHAEFTIGTER	270	28,9	270	128 47,4
2 - 4 BESCHAEFTIGTE	376	40,3	1 001	548 54,7
5 - 9 BESCHAEFTIGTE	163	17,5	1 042	541 51,9
10 - 19 BESCHAEFTIGTE	71	7,6	909	310 34,1
20 - 49 BESCHAEFTIGTE	43	4,6	1 232	349 28,3
50 - 99 BESCHAEFTIGTE	6	0,6	418	142 34,0
100 U.M. BESCHAEFTIGTE	4	0,4	658	377 57,3

4. ARBEITSSTAETTEN UND BESCHAEFTIGTE NACH WIRTSCHAFTSABTEILUNGEN UND UNTERABTEILUNGEN

I ARBEITS- I STAETTEN	I INSGESAMT	I BESCHAEFTIGTE	I WEIBlich	I V.H.
0 LAND- UND FORSTWIRTSCHAFT, FISCHEREI	11	46	21	45,7
017,055, DIENSTLEISTUNGEN AUF DER LAND-, FORST- UND FISCHWIRTSCH. ERZEUGERSTUFE	2	3	2	66,7
077				
03,071 GEBERBLICHE GAERTNEREI, TIERHALTUNG, HOCHSEE- UND KUESTENFISCHEREI	9	43	19	44,2
1 ENERGIE- UND WASSERVERSORGUNG, BERGBAU	3	27	5	18,5
10 ELEKTRIZITAETS-, GAS-, FERNWAERME- UND WASSERVERSORGUNG	3	27	5	18,5
11 BERGBAU	-	-	-	-
2 VERARBEITENDES GEWERBE	143	1 748	547	31,3
20 CHEMISCHE INDUSTRIE, HERST.U.VERARB. VON SPALT- U.BRUTST., MINERALOELVERARB.	-	-	-	-
21 HERSTELLUNG VON KUNSTSTOFF UND GUMMIWAREN	4	60	24	40,0
22 GEWINNUNG U. VERARBEITUNG V. STEINEN U. ERDEN; FEINKERAMIK, GLASGEWERBE	4	26	7	26,9
23 METALLERZEUGUNG UND -BEARBEITUNG	19	221	61	27,6
24 STAHL-, MASCHINEN- UND FAHRZEUGB.;H.V.BUEROMASCH.,DATENVERARB.GER.U.-EINRICHTG.	28	581	99	17,0
25 ELEKTROTECHNIK, FEINMECHANIK, OPTIK; HERSTELLUNG V. EBM-WAREN USW.	17	264	110	41,7
26 HOLZ-, PAPIER- UND DRUCKGEWERBE	32	257	55	21,4
27 LEDER-, TEXTIL- UND BEKLEIDUNGSGEWERBE	8	45	37	82,2
28/29 ERNAERHUNGSGEWERBE, TABAKVERARBEITUNG	31	294	154	52,4
3 BAUGEWERBE	71	546	79	14,5
30 BAUHAUPTGEWERBE	30	260	30	11,5
31 AUSBAUGEWERBE	41	286	49	17,1
4 HANDEL	262	868	497	57,3
40/41 GROSSHANDEL	28	217	73	33,6
42 HANDELSVERMITTLUNG	26	38	20	52,6
43 EINZELHANDEL	208	613	404	65,9
5 VERKEHR UND NACHRICHTENUEBERMITTLUNG	51	259	65	25,1
51 VERKEHR,NACHRICHTENUEBERMITTLUNG (OHNE SPEDITION,LAGEREI,VERKEHRSVERMITTLUNG)	42	231	61	26,4
55 SPEDITION, LAGEREI, VERKEHRSVERMITTLUNG	9	28	4	14,3
6 KREDITINSTITUTE UND VERSICHERUNGSGEWERBE	38	161	81	50,3
60 KREDITINSTITUTE	19	129	65	50,4
61 VERSICHERUNGSGEWERBE	1	4	2	50,0
65 MIT DEM KREDIT- UND VERSICHERUNGSGEWERBE VERBUNDENE TAETIGKEITEN	18	28	14	50,0
7 DIENSTLEISTUNGEN, SOWEIT VON UNTERNEHMEN UND FREIEN BERUFEN ERBRACHT	285	1 158	799	69,0
71 GASTGEWERBE	102	277	174	62,8
72 HEIME (OHNE FREMDEN-, ERHOLUNGS- UND FERIENHEIME)	-	-	-	-
73 WAESCHEREI, KOERPERPFLEGE, FOTOATELIERS U.A. PERSOENLICHE DIENSTLEISTUNGEN	45	148	128	86,5
74 GEBAUEDEREINIGUNG, ABFALLBESEITIGUNG U.A. HYGIENISCHE EINRICHTUNGEN	4	13	3	23,1
75 BILDUNG, WISSENSCHAFT, KULTUR, SPORT, UNTERHALTUNG	22	45	19	42,2
76 VERLAGSGEWERBE	-	-	-	-
77 GESUNDHEITS- UND VETERINAERWESEN	41	491	390	79,4
78 RECHTS- U.STEUERBERATUNG,WIRTSCHAFTSPRUEFUNG U.-BERATUNG USW.F.UNTERNEHMEN,A.N.G	52	145	69	47,6
79 DIENSTLEISTUNGEN, A.N.G.	19	39	16	41,0
8 ORGANISATIONEN OHNE ERWERBSZWECK	18	93	72	77,4
81 ORGANISATIONEN OHNE ERWERBSZWECK, NICHT FUER UNTERNEHMEN TAETIG	8	37	20	54,1
83 ORGANISATIONEN OHNE ERWERBSZWECK, FUER UNTERNEHMEN TAETIG	-	-	-	-
89 ANSTALTEN UND EINRICHTUNGEN VON ORGANISATIONEN OHNE ERWERBSZWECK	10	56	52	92,9
9 GEBIETSKOERPERSCHAFTEN UND SOZIALVERSICHERUNG	51	624	229	36,7
90 GEBIETSKOERPERSCHAFTEN	47	605	219	36,2
98 SOZIALVERSICHERUNG, ARBEITSFOERDERUNG	4	19	10	52,6

5. ARBEITSSTAETTEN MIT LOEHNEN UND GEHAELTERN 1986

I ARBEITS- I STAETTEN	I ARBEIT- I NEHMER	I LOEHNE UND I INSGESAMT-TDM	I GEHAELTER I JE ARBEITN.-DM
583	4 521	138 173	30 562

GEMEINDEBLATT DER ARBEITSSTAETTENZAHLUNG 1987

KREIS: SAAR-PFALZ-KREIS
GEMEINDE: GERSHEIM

GEMEINDESCHLUESSEL 045 113

I ARBEITS- I STAETTEN	I I INSGESAMT	I BESCHAEFTIGTE I WEIBLICH	I I V.H.
--------------------------	------------------	-------------------------------	-------------

1. ARBEITSSTAETTEN UND BESCHAEFTIGTE 1970 UND 1987

27. MAI 1970	25. MAI 1987	ZU- BZW. ABNAHME 1987 GEGENUEBER 1970	ANZAHL V.H.
--------------	--------------	---------------------------------------	----------------

293	989	346	35,0
255	1 193	489	41,0
-38	204	143	
-13,0	20,6	41,3	

2. BESCHAEFTIGTE NACH STELLUNG IM BETRIEB

TAETIGE INHABER	180	116	64	35,6
UNBEZ. MITHELFFENDE FAMILIENANGEHOERIGE	44	19	25	56,8
BEAMTE / RICHTER	100	83	17	17,0
ANGESTELLTE	311	105	206	66,2
FACHARBEITER (OHNE HEIMARBEITER)	185	167	18	9,7
SONSTIGE ARBEITER (OHNE HEIMARBEITER)	313	173	140	44,7
AUSZUBILDENDE	60	41	19	31,7
TAETIGE PERSONEN INSGESAMT	1 193	704	489	41,0
TEILZEITBESCHAEFTIGTE (VON TAETIGEN PERSONEN INSGESAMT)	267	86	181	67,8
AUSLAENDER (VON ARBEITNEHMERN)	42	33	9	21,4

I INSGESAMT	I MAENNLICH	I WEIBLICH	I V.H.
-------------	-------------	------------	--------

3. ARBEITSSTAETTEN NACH DER ANZAHL DER BESCHAEFTIGTEN

1 BESCHAEFTIGTER	86	33,7	86	31	36,0
2 - 4 BESCHAEFTIGTE	110	43,1	298	154	51,7
5 - 9 BESCHAEFTIGTE	35	13,7	222	90	40,5
10 - 19 BESCHAEFTIGTE	13	5,1	158	57	36,1
20 - 49 BESCHAEFTIGTE	9	3,5	301	108	35,9
50 - 99 BESCHAEFTIGTE	2	0,8	128	49	38,3
100 U.M. BESCHAEFTIGTE	-	-	-	-	-

I ARBEITSSTAETTEN I ANZAHL	I V.H.	I BESCHAEFTIGTE I INSGESAMT	I WEIBLICH	I V.H.
-------------------------------	--------	--------------------------------	------------	--------

4. ARBEITSSTAETTEN UND BESCHAEFTIGTE NACH WIRTSCHAFTSABTEILUNGEN UND UNTERABTEILUNGEN

0	LAND- UND FORSTWIRTSCHAFT, FISCHEREI	3	4	1	25,0
017,055, 077	Dienstleistungen auf der Land-, Forst- und Fischwirtsch. Erzeugerstufe	1	1	-	-
03,071	Gewerbliche Gaertnerei, Tierhaltung, Hochsee- und Kuestenfischerei	2	3	1	33,3
1	Energie- und Wasserversorgung, Bergbau	3	12	3	25,0
10 11	Elektrizitaets-, Gas-, Fernwaerme- und Wasserversorgung Bergbau	3	12	3	25,0
2	Verarbeitendes Gewerbe	44	360	91	25,3
20 21	Chemische Industrie, Herst.u.verarb. von Spalt- u.Brutst., Mineraloelverarb. Herstellung von Kunststoff und Gummiwaren	1	47	4	8,5
22	Gewinnung u. Verarbeitung v. Steinen u. Erden; Feinkeramik, Glasgewerbe	1	46	29	63,0
23	Metallerzeugung und -bearbeitung	3	32	3	9,4
24	Stahl-, Maschinen- und Fahrzeugb.; H.V. Bueromasch., Datenverarb. Ger.u.-einrichtg.	7	46	7	15,2
25	Elektrotechnik, Feinmechanik, Optik; Herstellung v. EBM-Waren usw.	3	5	1	20,0
26	Holz-, Papier- und Druckgewerbe	10	94	15	16,0
27	Leder-, Textil- und Bekleidungs-gewerbe	2	2	-	-
28/29	Ernaehrungsgewerbe, Tabakverarbeitung	17	88	32	36,4
3	Baugewerbe	18	72	13	18,1
30 31	Bauhauptgewerbe Ausbaugewerbe	8	34	5	14,7
		10	38	8	21,1
4	Handel	65	167	106	63,5
40/41	Grosshandel	5	21	8	38,1
42	Handelsvermittlung	18	24	16	66,7
43	Einzelhandel	42	122	82	67,2
5	Verkehr und Nachrichtenuebermittlung	17	70	24	34,3
51 55	Verkehr, Nachrichtenuebermittlung (ohne Spedition, Lagerei, Verkehrsvermittlung) Spedition, Lagerei, Verkehrsvermittlung	15	58	23	39,7
		2	12	1	8,3
6	Kreditinstitute und Versicherungsgewerbe	16	33	15	45,5
60 61	Kreditinstitute Versicherungsgewerbe	7	23	13	56,5
65	Mit dem Kredit- und Versicherungsgewerbe verbundene Taetigkeiten	9	10	2	20,0
7	Dienstleistungen, soweit von Unternehmen und freien Berufen erbracht	55	143	85	59,4
71 72	Gastgewerbe Heime (ohne Fremden-, Erholungs- und Ferienheime)	26	67	39	58,2
73	Waescherei, Koerperpflege, Fotoateliers u.a. Persoenliche Dienstleistungen	-	-	-	-
74	Gebauedereinigung, Abfallbeseitigung u.a. Hygienische Einrichtungen	11	23	18	78,3
75	Bildung, Wissenschaft, Kultur, Sport, Unterhaltung	5	16	5	31,3
76	Verlags-gewerbe	-	-	-	-
77	Gesundheits- und Veterinaerwesen	4	25	19	76,0
78	Rechts- u. Steuerberatung, Wirtschaftspruefung u.-Beratung usw. f. Unternehmen, A.N.G.	7	9	4	44,4
79	Dienstleistungen, A.N.G.	2	3	-	-
8	Organisationen ohne Erwerb-zweck	14	141	87	61,7
81 83	Organisationen ohne Erwerb-zweck, nicht fuer Unternehmen taetig	3	4	2	50,0
89	Anstalten und Einrichtungen von Organisationen ohne Erwerb-zweck	11	137	85	62,0
9	Gebietskoerperschaften und Sozialversicherung	20	191	64	33,5
90 98	Gebietskoerperschaften Sozialversicherung, Arbeitsfoerderung	20	191	64	33,5

I ARBEITS- I STAETTEN	I I INSGESAMT	I BESCHAEFTIGTE I WEIBLICH	I I V.H.
--------------------------	------------------	-------------------------------	-------------

5. ARBEITSSTAETTEN MIT LOEHNEN UND GEAELTERN 1986

I ARBEITS- I STAETTEN	I ARBEIT- I NEHMER	I LOEHNE UND GEAELTER I INSGESAMT-TDM	I JE ARBEITN.-DM
--------------------------	-----------------------	--	------------------

156 959 25 177 26 253

GEMEINDEBLATT DER ARBEITSSTAETTENZAELHUNG 1987

KREIS: SAAR-PFALZ-KREIS
GEMEINDE: HOMBURG, KREISSTADT

GEMEINDESCHLUESSEL 045 114

I ARBEITS- I STAETTEN	I I INSGESAMT	I BESCHAEFTIGTE I WEIBLICH	I I V.H.
--------------------------	------------------	-------------------------------	-------------

1. ARBEITSSTAETTEN UND BESCHAEFTIGTE 1970 UND 1987

27. MAI 1970		1 623	24 192	6 646	27,5
25. MAI 1987		1 882	31 355	10 965	35,0
ZU- BZW. ABNAHME 1987 GEGENUEBER 1970	ANZAHL V.H.	259	7 163	4 319	
		16,0	29,6	65,0	

2. BESCHAEFTIGTE NACH STELLUNG IM BETRIEB

	I INSGESAMT	I MAENNLICH	I WEIBLICH	I V.H.
TAETIGE INHABER	1 388	918	470	33,9
UNBEZ. MITHELFFENDE FAMILIENANGEHOERIGE	409	163	246	60,1
BEAMTE / RICHTER	1 454	1 199	255	17,5
ANGESTELLTE	10 856	5 304	5 552	51,1
FACHARBEITER (OHNE HEIMARBEITER)	6 423	6 009	414	6,4
SONSTIGE ARBEITER (OHNE HEIMARBEITER)	8 864	5 725	3 139	35,4
AUSZUBILDENDE	1 961	1 072	889	45,3
TAETIGE PERSONEN INSGESAMT	31 355	20 390	10 965	35,0
TEILZEITBESCHAEFTIGTE (VON TAETIGEN PERSONEN INSGESAMT)	3 705	791	2 914	78,7
AUSLAENDER (VON ARBEITNEHMERN)	1 656	1 424	232	14,0

3. ARBEITSSTAETTEN NACH DER ANZAHL DER BESCHAEFTIGTEN

	I ARBEITSSTAETTEN I ANZAHL	I I V.H.	I BESCHAEFTIGTE I INSGESAMT	I I WEIBLICH	I I V.H.
1 BESCHAEFTIGTER	471	25,0	471	206	43,7
2 - 4 BESCHAEFTIGTE	725	38,5	1 968	1 044	53,0
5 - 9 BESCHAEFTIGTE	404	21,5	2 606	1 388	53,3
10 - 19 BESCHAEFTIGTE	164	8,7	2 181	881	40,4
20 - 49 BESCHAEFTIGTE	61	3,2	1 840	669	36,4
50 - 99 BESCHAEFTIGTE	26	1,4	1 803	665	36,9
100 U.M. BESCHAEFTIGTE	31	1,6	20 486	6 112	29,8

4. ARBEITSSTAETTEN UND BESCHAEFTIGTE NACH WIRTSCHAFTSABTEILUNGEN UND UNTERABTEILUNGEN

	I ARBEITS- I STAETTEN	I I INSGESAMT	I BESCHAEFTIGTE I WEIBLICH	I I V.H.
0 LAND- UND FORSTWIRTSCHAFT, FISCHEREI	10	41	26	63,4
017,055, 077 DIENSTLEISTUNGEN AUF DER LAND-, FORST- UND FISCHWIRTSCH. ERZEUGERSTUFE	4	5	2	40,0
03,071 GEWERBLICHE GAERTNEREI, TIERHALTUNG, HOCHSEE- UND KUESTENFISCHEREI	6	36	24	66,7
1 ENERGIE- UND WASSERVERSORGUNG, BERGBAU	4	325	41	12,6
10 ELEKTRIZITAETS-, GAS-, FERNWAERME- UND WASSERVERSORGUNG	4	325	41	12,6
11 BERGBAU	-	-	-	-
2 VERARBEITENDES GEWERBE	216	14 874	2 507	16,9
20 CHEMISCHE INDUSTRIE, HERST.U.VERARB. VON SPALT- U.BRUTST., MINERALOELVERARB.	3	259	150	57,9
21 HERSTELLUNG VON KUNSTSTOFF UND GUMMIWAREN	5	1 963	101	5,1
22 GEWINNUNG U. VERARBEITUNG V. STEINEN U. ERDEN; FEINKERAMIK, GLASGEWERBE	6	40	6	15,0
23 METALLERZEUGUNG UND -BEARBEITUNG	18	3 116	197	6,3
24 STAHL-, MASCHINEN- UND FAHRZEUGB.; H.V.BUEROMASCH., DATENVERARB.GER.U.-EINRICHTG.	47	7 752	1 522	19,6
25 ELEKTROTECHNIK, FEINMECHANIK, OPTIK; HERSTELLUNG V. EBM-WAREN USW.	38	3 866	147	3,8
26 HOLZ-, PAPIER- UND DRUCKGEWERBE	14	112	13	11,6
27 LEDER-, TEXTIL- UND BEKLEIDUNGSGEWERBE	28	88	50	56,8
28/29 ERNAERHUNGSGEWERBE, TABAKVERARBEITUNG	57	1 158	321	27,7
3 BAUGEWERBE	105	1 064	114	10,7
30 BAUHAUPTGEWERBE	42	692	44	6,4
31 AUSBAUGEWERBE	63	372	70	18,8
4 HANDEL	586	3 301	1 840	55,7
40/41 GROSSHANDEL	64	565	121	21,4
42 HANDELSVERMITTLUNG	60	84	30	35,7
43 EINZELHANDEL	462	2 652	1 689	63,7
5 VERKEHR UND NACHRICHTENUEBERMITTLUNG	84	934	163	17,5
51 VERKEHR, NACHRICHTENUEBERMITTLUNG (OHNE SPEDITION, LAGEREI, VERKEHRSVERMITTLUNG)	63	833	141	16,9
55 SPEDITION, LAGEREI, VERKEHRSVERMITTLUNG	21	101	22	21,8
6 KREDITINSTITUTE UND VERSICHERUNGSGEWERBE	76	446	223	50,0
60 KREDITINSTITUTE	30	353	191	54,1
61 VERSICHERUNGSGEWERBE	3	12	5	41,7
65 MIT DEM KREDIT- UND VERSICHERUNGSGEWERBE VERBUNDENE TAETIGKEITEN	43	81	27	33,3
7 DIENSTLEISTUNGEN, SOWEIT VON UNTERNEHMEN UND FREIEN BERUFEN ERBRACHT	675	3 231	1 943	60,1
71 GASTGEWERBE	184	859	485	56,5
72 HEIME (OHNE FREMDEN-, ERHOLUNGS- UND FERIEHEIME)	3	37	26	70,3
73 WAESCHEREI, KOERPERPFLEGE, FOTOATELIERS U.A. PERSOENLICHE DIENSTLEISTUNGEN	98	367	307	83,7
74 GEBAUEDEREINIGUNG, ABFALLBESEITIGUNG U.A. HYGIENISCHE EINRICHTUNGEN	14	305	220	72,1
75 BILDUNG, WISSENSCHAFT, KULTUR, SPORT, UNTERHALTUNG	81	357	140	39,2
76 VERLAGSGEWERBE	5	18	6	33,3
77 GESUNDHEITS- UND VETERINAERWESEN	103	514	366	71,2
78 RECHTS- U.STEUERBERATUNG, WIRTSCHAFTSPRUEFUNG U.-BERATUNG USW.F.UNTERNEHMEN, A.N.G.	139	656	335	51,1
79 DIENSTLEISTUNGEN, A.N.G.	48	118	58	49,2
8 ORGANISATIONEN OHNE ERWERBSZWECK	54	499	341	68,3
81 ORGANISATIONEN OHNE ERWERBSZWECK, NICHT FUER UNTERNEHMEN TAETIG	32	208	134	64,4
83 ORGANISATIONEN OHNE ERWERBSZWECK, FUER UNTERNEHMEN TAETIG	1	6	1	16,7
89 ANSTALTEN UND EINRICHTUNGEN VON ORGANISATIONEN OHNE ERWERBSZWECK	21	285	206	72,3
9 GEBIETSKOERPERSCHAFTEN UND SOZIALVERSICHERUNG	72	6 640	3 767	56,7
90 GEBIETSKOERPERSCHAFTEN	63	6 501	3 692	56,8
98 SOZIALVERSICHERUNG, ARBEITSFOERDERUNG	9	139	75	54,0

5. ARBEITSSTAETTEN MIT LOEHNEN UND GEHAELTERN 1986

I ARBEITS- I STAETTEN	I ARBEIT- I NEHMER	I LOEHNE UND I GEHAELTER I INSGESAMT-TDM	I JE ARBEITN.-DM
1 249	29 289	1 083 387	36 990

GEMEINDEBLATT DER ARBEITSSTAETTENZAELHUNG 1987

KREIS: SAAR-PFALZ-KREIS
GEMEINDE: KIRKEL

GEMEINDESCHLUESSEL 045 115

1. ARBEITSSTAETTEN UND BESCHAEFTIGTE 1970 UND 1987

27. MAI 1970		341	2 618	633 24,2
25. MAI 1987		386	3 125	905 29,0
ZU- BZW. ABNAHME 1987 GEGENUEBER 1970	ANZAHL	45	507	272
	V.H.	13,2	19,4	43,0

2. BESCHAEFTIGTE NACH STELLUNG IM BETRIEB

	I INSGESAMT	I MAENNLICH	I WEIBLICH	I V.H.
TAETIGE INHABER	302	201	101	33,4
UNBEZ. MITHELLENDE FAMILIENANGEHOERIGE	94	40	54	57,4
BEAMTE / RICHTER	137	118	19	13,9
ANGESTELLTE	798	421	377	47,2
FACHARBEITER (OHNE HEIMARBEITER)	700	657	43	6,1
SONSTIGE ARBEITER (OHNE HEIMARBEITER)	919	653	266	28,9
AUSZUBILDENDE	175	130	45	25,7
TAETIGE PERSONEN INSGESAMT	3 125	2 220	905	29,0
TEILZEITBESCHAEFTIGTE (VON TAETIGEN PERSONEN INSGESAMT)	440	103	337	76,6
AUSLAENDER (VON ARBEITNEHMERN)	81	69	12	14,8

3. ARBEITSSTAETTEN NACH DER ANZAHL DER BESCHAEFTIGTEN

	I ANZAHL	I V.H.	I INSGESAMT	I WEIBLICH	I V.H.
1 BESCHAEFTIGTER	109	28,2	109	48	44,0
2 - 4 BESCHAEFTIGTE	157	40,7	419	191	45,6
5 - 9 BESCHAEFTIGTE	64	16,6	419	200	47,7
10 - 19 BESCHAEFTIGTE	37	9,6	532	165	31,0
20 - 49 BESCHAEFTIGTE	9	2,3	276	78	28,3
50 - 99 BESCHAEFTIGTE	6	1,6	403	143	35,5
100 U.M. BESCHAEFTIGTE	4	1,0	967	80	8,3

4. ARBEITSSTAETTEN UND BESCHAEFTIGTE NACH WIRTSCHAFTSABTEILUNGEN UND UNTERABTEILUNGEN

	I ARBEITS- I STAETTEN	I INSGESAMT	I BESCHAEFTIGTE I WEIBLICH	I V.H.
0 LAND- UND FORSTWIRTSCHAFT, FISCHEREI	2	11	8	72,7
017,055, 077 DIENSTLEISTUNGEN AUF DER LAND-, FORST- UND FISCHWIRTSCH. ERZEUGERSTUFE	-	-	-	-
03,071 GEWERBLICHE GAERTNEREI, TIERHALTUNG, HOCHSEE- UND KUESTENFISCHEREI	2	11	8	72,7
1 ENERGIE- UND WASSERVERSORGUNG, BERGBAU	1	19	1	5,3
10 ELEKTRIZITAETS-, GAS-, FERNWAERME- UND WASSERVERSORGUNG	1	19	1	5,3
11 BERGBAU	-	-	-	-
2 VERARBEITENDES GEWERBE	63	865	187	21,6
20 CHEMISCHE INDUSTRIE, HERST.U.VERARB. VON SPALT- U.BRUTST., MINERALOELVERARB.	-	-	-	-
21 HERSTELLUNG VON KUNSTSTOFF UND GUMMIWAREN	3	9	-	-
22 GEWINNUNG U. VERARBEITUNG V. STEINEN U. ERDEN; FEINKERAMIK, GLASGEWERBE	3	6	1	16,7
23 METALLERZEUGUNG UND -BEARBEITUNG	11	381	55	14,4
24 STAHL-, MASCHINEN- UND FAHRZEUGB.;H.V.BUEROMASCH.,DATENVERARB.GER.U.-EINRICHTG.	14	200	28	14,0
25 ELEKTROTECHNIK, FEINMECHANIK, OPTIK; HERSTELLUNG V. EBM-WAREN USW.	6	30	16	53,3
26 HOLZ-, PAPIER- UND DRUCKGEWERBE	4	9	3	33,3
27 LEDER-, TEXTIL- UND BEKLEIDUNGSGEWERBE	7	47	36	76,6
28/29 ERNAEHRUNGSGEWERBE, TABAKVERARBEITUNG	15	183	48	26,2
3 BAUGEWERBE	33	393	30	7,6
30 BAUHAUPTGEWERBE	15	307	18	5,9
31 AUSBAUGEWERBE	18	86	12	14,0
4 HANDEL	120	702	351	50,0
40/41 GROSSHANDEL	25	317	95	30,0
42 HANDELSVERMITTLUNG	20	29	12	41,4
43 FTN7FI HANDEL	75	356	244	68,5
5 VERKEHR UND NACHRICHTENUEBERMITTLUNG	25	540	29	5,4
51 VERKEHR,NACHRICHTENUEBERMITTLUNG (OHNE SPEDITION,LAGEREI,VERKEHRSVERMITTLUNG)	23	513	25	4,9
55 SPEDITION, LAGEREI, VERKEHRSVERMITTLUNG	2	27	4	14,8
6 KREDITINSTITUTE UND VERSICHERUNGSGEWERBE	19	36	16	44,4
60 KREDITINSTITUTE	4	13	6	46,2
61 VERSICHERUNGSGEWERBE	-	-	-	-
65 MIT DEM KREDIT- UND VERSICHERUNGSGEWERBE VERBUNDENE TAETIGKEITEN	15	23	10	43,5
7 DIENSTLEISTUNGEN, SOWEIT VON UNTERNEHMEN UND FREIEN BERUFEN ERBRACHT	104	334	182	54,5
71 GASTGEWERBE	36	126	78	61,9
72 HEIME (OHNE FREMDEN-, ERHOLUNGS- UND FERIEHEIME)	-	-	-	-
73 WAESCHEREI, KOERPERPFLEGE, FOTOATELIERS U.A. PERSOENLICHE DIENSTLEISTUNGEN	15	39	30	76,9
74 GEBAUEDEREINIGUNG, ABFALLBESEITIGUNG U.A. HYGIENISCHE EINRICHTUNGEN	4	26	4	15,4
75 BILDUNG, WISSENSCHAFT, KULTUR, SPORT, UNTERHALTUNG	13	20	6	30,0
76 VERLAGSGEWERBE	-	-	-	-
77 GESUNDHEITS- UND VETERINAERWESEN	11	56	40	71,4
78 RECHTS- U. STEUERBERATUNG, WIRTSCHAFTSPRUEFUNG U.-BERATUNG USW.F.UNTERNEHMEN,A.N.G	18	48	16	33,3
79 DIENSTLEISTUNGEN, A.N.G.	7	19	8	42,1
8 ORGANISATIONEN OHNE ERWERBSZWECK	11	70	56	80,0
81 ORGANISATIONEN OHNE ERWERBSZWECK, NICHT FUER UNTERNEHMEN TAETIG	4	14	5	35,7
83 ORGANISATIONEN OHNE ERWERBSZWECK, FUER UNTERNEHMEN TAETIG	-	-	-	-
89 ANSTALTEN UND EINRICHTUNGEN VON ORGANISATIONEN OHNE ERWERBSZWECK	7	56	51	91,1
9 GEBIETSKOERPERSCHAFTEN UND SOZIALVERSICHERUNG	8	155	45	29,0
90 GEBIETSKOERPERSCHAFTEN	8	155	45	29,0
98 SOZIALVERSICHERUNG, ARBEITSFOERDERUNG	-	-	-	-

5. ARBEITSSTAETTEN MIT LOEHNEN UND GEHAELTERN 1986

I ARBEITS- I STAETTEN	I ARBEIT- I NEHMER	I LOEHNE UND I INSGESAMT-TDM	I GEHAELTER I JE ARBEITN.-DM
232	2 608	79 608	30 525

KREIS: SAAR-PFALZ-KREIS
GEMEINDE: MANDELBACHTAL

GEMEINDESCHLUESSEL 045 116

I ARBEITS- I STAETTEN	I I INSGESAMT	I I MAENNlich	I I WEIBlich	I I V.H.
--------------------------	------------------	------------------	-----------------	-------------

1. ARBEITSSTAETTEN UND BESCHAEFTIGTE 1970 UND 1987

27. MAI 1970	25. MAI 1987	ZU- BZW. ABNAHME 1987 GEGENUEBER 1970	ANZAHL V.H.

451	1 201	542	45,1
422	1 578	727	46,1
-29	377	185	
-6,4	31,4	34,1	

2. BESCHAEFTIGTE NACH STELLUNG IM BETRIEB

TAETIGE INHABER	
UNBEZ. MITHELLENDE FAMILIENANGEHOERIGE	
BEAMTE / RICHTER	
ANGESTELLTE	
FACHARBEITER (OHNE HEIMARBEITER)	
SONSTIGE ARBEITER (OHNE HEIMARBEITER)	
AUSZUBILDENDE	
TAETIGE PERSONEN INSGESAMT	
TEILZEITBESCHAEFTIGTE (VON TAETIGEN PERSONEN INSGESAMT)	
AUSLAENDER (VON ARBEITNEHMERN)	

I INSGESAMT	I MAENNlich	I WEIBlich	I V.H.
308	189	119	38,6
93	40	53	57,0
76	62	14	18,4
412	176	236	57,3
279	219	60	21,5
319	120	199	62,4
91	45	46	50,5
1 578	851	727	46,1
435	98	337	77,5
27	12	15	55,6

3. ARBEITSSTAETTEN NACH DER ANZAHL DER BESCHAEFTIGTEN

1 BESCHAEFTIGTER
2 - 4 BESCHAEFTIGTE
5 - 9 BESCHAEFTIGTE
10 - 19 BESCHAEFTIGTE
20 - 49 BESCHAEFTIGTE
50 - 99 BESCHAEFTIGTE
100 U.M. BESCHAEFTIGTE

I ANZAHL	I V.H.	I INSGESAMT	I WEIBlich	I V.H.
160	37,9	160	68	42,5
167	39,6	430	213	49,5
71	16,8	452	207	45,8
11	2,6	124	65	52,4
12	2,8	362	139	38,4
1	0,2	50	35	70,0

4. ARBEITSSTAETTEN UND BESCHAEFTIGTE NACH WIRTSCHAFTSABTEILUNGEN UND UNTERABTEILUNGEN

0	LAND- UND FORSTWIRTSCHAFT, FISCHEREI	6	14	5	35,7
017,055, 077	DIENSTLEISTUNGEN AUF DER LAND-, FORST- UND FISCHWIRTSCH. ERZEUGERSTUFE	1	1	1	100,0
03,071	GEWERBLICHE GAERTNEREI, TIERHALTUNG, HOCHSEE- UND KUESTENFISCHEREI	5	13	4	30,8
1	ENERGIE- UND WASSERVERSORGUNG, BERGBAU	1	6	-	-
10	ELEKTROTECHNIK, GAS-, FERNWAERME- UND WASSERVERSORGUNG	1	6	-	-
11	BERGBAU	-	-	-	-
2	VERARBEITENDES GEWERBE	56	341	120	35,2
20	CHEMISCHE INDUSTRIE, HERST.U.VERARB. VON SPALT- U.BRUTST., MINERALOELVERARB.	-	-	-	-
21	HERSTELLUNG VON KUNSTSTOFF UND GUMMIWAREN	-	-	-	-
22	GEMINUNG U. VERARBEITUNG V. STEINEN U. ERDEN; FEINKERAMIK, GLASGEWERBE	5	15	2	13,3
23	METALLERZEUGUNG UND -BEARBEITUNG	6	18	4	22,2
24	STAHL-, MASCHINEN- UND FAHRZEUGB., H.V.BUEROMASCH., DATENVERARB.GER.U.-EINRICHTG.	10	108	11	10,2
25	ELEKTROTECHNIK, FEINMECHANIK, OPTIK; HERSTELLUNG V. EBM-WAREN USW.	6	9	3	33,3
26	HOLZ-, PAPIER- UND DRUCKGEWERBE	8	44	8	18,2
27	LEDER-, TEXTIL- UND BEKLEIDUNGSGEWERBE	4	53	45	84,9
28/29	ERNAHRUNGSGEWERBE, TABAKVERARBEITUNG	17	94	47	50,0
3	BAUGEWERBE	35	159	22	13,8
30	BAUHAUPTGEWERBE	13	89	8	9,0
31	AUSBAUGEWERBE	22	70	14	20,0
4	HANDEL	96	278	150	54,0
40/41	GROSSHANDEL	14	60	22	36,7
42	HANDELSVERMITTLUNG	13	22	14	63,6
43	EINZELHANDEL	69	196	114	58,2
5	VERKEHR UND NACHRICHTENUEBERMITTLUNG	27	82	30	36,6
51	VERKEHR, NACHRICHTENUEBERMITTLUNG (OHNE SPEDITION, LAGEREI, VERKEHRSVERMITTLUNG)	24	77	28	36,4
55	SPEDITION, LAGEREI, VERKEHRSVERMITTLUNG	3	5	2	40,0
6	KREDITINSTITUTE UND VERSICHERUNGSGEWERBE	32	59	28	47,5
60	KREDITINSTITUTE	14	37	18	48,6
61	VERSICHERUNGSGEWERBE	-	-	-	-
65	MIT DEM KREDIT- UND VERSICHERUNGSGEWERBE VERBUNDENE TAETIGKEITEN	18	22	10	45,5
7	DIENSTLEISTUNGEN, SOWEIT VON UNTERNEHMEN UND FREIEN BERUFEN ERBRACHT	122	411	250	60,8
71	GASTGEWERBE	40	103	66	64,1
72	HEIME (OHNE FREMDEN-, ERHOLUNGS- UND FERIENHEIME)	-	-	-	-
73	WAESCHEREI, KOERPERPFLEGE, FOTOATELIERS U.A. PERSOENLICHE DIENSTLEISTUNGEN	19	94	71	75,5
74	GEBAUEREINIGUNG, ABFALLBESEITIGUNG U.A. HYGIENISCHE EINRICHTUNGEN	2	8	-	-
75	BILDUNG, WISSENSCHAFT, KULTUR, SPORT, UNTERHALTUNG	8	12	2	16,7
76	VERLAGSGEWERBE	-	-	-	-
77	GESUNDHEITS- UND VETERINAERWESEN	11	48	38	79,2
78	RECHTS- U.STEUERBERATUNG, WIRTSCHAFTSPRUEFUNG U.-BERATUNG USW.F.UNTERNEHMEN, A.N.G	32	84	30	35,7
79	DIENSTLEISTUNGEN, A.N.G.	10	62	43	69,4
8	ORGANISATIONEN OHNE ERWERBSZWECK	11	51	42	82,4
81	ORGANISATIONEN OHNE ERWERBSZWECK, NICHT FUER UNTERNEHMEN TAETIG	7	23	14	60,9
83	ORGANISATIONEN OHNE ERWERBSZWECK, FUER UNTERNEHMEN TAETIG	-	-	-	-
89	ANSTALTEN UND EINRICHTUNGEN VON ORGANISATIONEN OHNE ERWERBSZWECK	4	28	28	100,0
9	GEBIETSKOERPERSCHAFTEN UND SOZIALVERSICHERUNG	36	177	80	45,2
90	GEBIETSKOERPERSCHAFTEN	36	177	80	45,2
98	SOZIALVERSICHERUNG, ARBEITSFOERDERUNG	-	-	-	-

I ARBEITS- I STAETTEN	I I INSGESAMT	I I MAENNlich	I I WEIBlich	I I V.H.
--------------------------	------------------	------------------	-----------------	-------------

I ARBEITS- I STAETTEN	I ARBEIT- I NEHMER	I LOEHNE UND I INSGESAMT-TDM	I I GEHAELTER	I I JE ARBEITN.-DM
251	1 163	27 685	23 805	

5. ARBEITSSTAETTEN MIT LOEHNEN UND GEHAELTERN 1986

GEMEINDEBLATT DER ARBEITSSTAETTENZAHLUNG 1987

GEMEINDESCHLUESSEL 045 117

KREIS: SAAR-PFALZ-KREIS
GEMEINDE: ST.INGBERT,STADT

I ARBEITS- I STAETTEN I	I I I	BESCHAEFTIGTE I I I	I I I	V.H.
-------------------------------	-------------	------------------------------	-------------	------

1. ARBEITSSTAETTEN UND BESCHAEFTIGTE 1970 UND 1987

27. MAI 1970	25. MAI 1987	ZU- BZW. ABNAHME 1987 GEGENUEBER 1970	ANZAHL V.H.

1 656	18 771	5 324	28,4
1 715	17 050	5 605	32,9
59	-1 721	281	
3,6	-9,2	5,3	

2. BESCHAEFTIGTE NACH STELLUNG IM BETRIEB

TAETIGE INHABER	1 249	829	420	33,6
UNBEZ. MITHELFFENDE FAMILIENANGEHOERIGE	374	149	225	60,2
BEAMTE / RICHTER	727	543	184	25,3
ANGESTELLTE	5 653	2 883	2 770	49,0
FACHARBEITER (OHNE HEIMARBEITER)	4 229	3 956	273	6,5
SONSTIGE ARBEITER (OHNE HEIMARBEITER)	3 738	2 419	1 319	35,3
AUSZUBILDENDE	1 080	666	414	38,3
TAETIGE PERSONEN INSGESAMT	17 050	11 445	5 605	32,9
TEILZEITBESCHAEFTIGTE (VON TAETIGEN PERSONEN INSGESAMT)	2 193	401	1 792	81,7
AUSLAENDER (VON ARBEITNEHMERN)	835	704	131	15,7

I INSGESAMT	I MAENNLICH	I WEIBLICH	I V.H.
-------------	-------------	------------	--------

3. ARBEITSSTAETTEN NACH DER ANZAHL DER BESCHAEFTIGTEN

1 BESCHAEFTIGTER	438	25,5	438	210	47,9
2 - 4 BESCHAEFTIGTE	645	37,6	1 777	952	53,6
5 - 9 BESCHAEFTIGTE	375	21,9	2 402	1 208	50,3
10 - 19 BESCHAEFTIGTE	151	8,8	1 952	852	43,6
20 - 49 BESCHAEFTIGTE	59	3,4	1 891	557	29,5
50 - 99 BESCHAEFTIGTE	27	1,6	1 715	492	28,7
100 U.M. BESCHAEFTIGTE	20	1,2	6 875	1 334	19,4

I ARBEITSSTAETTEN I ANZAHL	I V.H.	I INSGESAMT	I WEIBLICH	I V.H.
-------------------------------	--------	-------------	------------	--------

4. ARBEITSSTAETTEN UND BESCHAEFTIGTE NACH WIRTSCHAFTSABTEILUNGEN UND UNTERABTEILUNGEN

0	LAND- UND FORSTWIRTSCHAFT, FISCHEREI	14	49	17	34,7
017,055,077	Dienstleistungen auf der Land-, Forst- und Fischwirtsch. Erzeugerstufe	5	9	2	22,2
03-071	Gewerbliche Gaertnerei, Tierhaltung, Hochsee- und Kuestenfischerei	9	40	15	37,5
1	Energie- und Wasserversorgung, Bergbau	3	95	13	13,7
10	Elektrizitaets-, Gas-, Fernwaerme- und Wasserversorgung	3	95	13	13,7
11	Bergbau	-	-	-	-
2	Verarbeitendes Gewerbe	248	7 615	1 451	19,1
20	Chemische Industrie, Herst.-u. Verarb. von Spalt- u. Brutst., Mineraloelverarb.	4	140	59	42,1
21	Herstellung von Kunststoff und Gummwaren	7	741	92	12,4
22	Gewinnung u. Verarbeitung v. Steinen u. Erden; Feinkeramik, Glasgewerbe	10	277	30	10,8
23	Metallerzeugung und -bearbeitung	18	841	84	10,0
24	Stahl-, Maschinen- und Fahrzeugb., H.V. Bueromasch., Datenverarb. ger. u. -einrichtg.	63	3 632	541	14,9
25	Elektrotechnik, Feinmechanik, Optik; Herstellung v. EBM-Waren usw.	35	873	208	23,8
26	Holz-, Papier- und Druckgewerbe	26	236	65	27,5
27	Leder-, Textil- und Bekleidungsgewerbe	29	236	165	69,9
28/29	Ernaehrungsgewerbe, Tabakverarbeitung	56	639	207	32,4
3	Baugewerbe	125	1 586	110	6,9
30	Bauhauptgewerbe	52	1 172	50	4,3
31	Ausbaugewerbe	73	414	60	14,5
4	Handel	488	2 696	1 397	51,8
40/41	Grosshandel	62	790	198	25,1
42	Handelsvermittlung	68	125	48	38,4
43	Einzelhandel	358	1 781	1 151	64,6
5	Verkehr und Nachrichtenuebermittlung	62	533	94	17,6
51	Verkehr, Nachrichtenuebermittlung (ohne Spedition, Lagerei, Verkehrsvermittlung)	43	375	61	16,3
55	Spedition, Lagerei, Verkehrsvermittlung	19	158	33	20,9
6	Kreditinstitute und Versicherungsgewerbe	86	395	211	53,4
60	Kreditinstitute	29	309	172	55,7
61	Versicherungsgewerbe	3	11	5	45,5
65	Mit dem Kredit- und Versicherungsgewerbe verbundene Taetigkeiten	54	75	34	45,3
7	Dienstleistungen, soweit von Unternehmen und freien Berufen erbracht	589	2 434	1 553	63,8
71	Gastgewerbe	180	709	421	59,4
72	Heime (ohne Fremden-, Erholungs- und Ferienheime)	1	58	49	84,5
73	Waescherei, Koerperpflege, Fotoateliers u.a. Persoenliche Dienstleistungen	90	277	215	77,6
74	Gebauedereinigung, Abfallbeseitigung u.a. Hygienische Einrichtungen	10	207	192	92,8
75	Bildung, Wissenschaft, Kultur, Sport, Unterhaltung	50	101	47	46,5
76	Verlagsgewerbe	2	13	7	53,8
77	Gesundheits- und Veterinaerwesen	84	424	346	81,6
78	Rechts- u. Steuerberatung, Wirtschaftspruefung u. -beratung usw. f. Unternehmen, A.N.G.	141	566	245	43,3
79	Dienstleistungen, A.N.G.	31	79	31	39,2
8	Organisationen ohne Erwerbszweck	43	363	263	72,5
81	Organisationen ohne Erwerbszweck, nicht fuer Unternehmen taetig	18	67	33	49,3
83	Organisationen ohne Erwerbszweck, fuer Unternehmen taetig	2	12	3	25,0
89	Anstalten und Einrichtungen von Organisationen ohne Erwerbszweck	23	284	227	79,9
9	Gebietskoerperschaften und Sozialversicherung	57	1 284	496	38,6
90	Gebietskoerperschaften	53	1 211	460	38,0
98	Sozialversicherung, Arbeitsfoerderung	4	73	36	49,3

I ARBEITS- I STAETTEN	I I I	BESCHAEFTIGTE I I I	I I I	V.H.
--------------------------	-------------	------------------------------	-------------	------

5. ARBEITSSTAETTEN MIT LOEHNEN UND GEHAELTERN 1986

I ARBEITS- I STAETTEN	I ARBEIT- I NEHMER	I LOEHNE UND I GEHAELTER	I TDM	I JE ARBEITN.-DM
1 169	15 252	515 529	33 801	

GEMEINDEBLATT DER ARBEITSSTÄTTENZAHLUNG 1987

GEMEINDESCHLÜSSEL 046 111

KREIS: LKR. ST. WENDEL
GEMEINDE: FREISEN

I ARBEITS- I STÄTTEN	I + I	BESCHÄFTIGTE + I	I + I	V.H.
		I INSGESAMT I WEIBLICH I		

1. ARBEITSSTÄTTEN UND BESCHÄFTIGTE 1970 UND 1987

27. MAI 1970		285	2 209	612	27,4
25. MAI 1987		271	2 487	721	29,0
ZU- BZW. ABNAHME 1987 GEGENÜBER 1970	ANZAHL V.H.	-14 -4,9	278 12,6	109 17,8	

2. BESCHÄFTIGTE NACH STELLUNG IM BETRIEB

	I INSGESAMT	I MAENNLICH	I WEIBLICH	I V.H.
TAETIGE INHABER	235	147	88	37,4
UNBEZ. MITHELFFENDE FAMILIENANGEHOERIGE	103	35	68	66,0
BEAMTE / RICHTER	77	61	16	20,8
ANGESTELLTE	530	257	273	51,5
FACHARBEITER (OHNE HEIMARBEITER)	734	672	62	8,4
SONSTIGE ARBEITER (OHNE HEIMARBEITER)	644	488	156	24,2
AUSZUBILDENDE	164	106	58	35,4
TAETIGE PERSONEN INSGESAMT	2 487	1 766	721	29,0
TEILZEITBESCHAEFTIGTE (VON TAETIGEN PERSONEN INSGESAMT)	297	72	225	75,8
AUSLAENDER (VON ARBEITNEHMERN)	16	15	1	6,3

3. ARBEITSSTÄTTEN NACH DER ANZAHL DER BESCHÄFTIGTEN

	I ARBEITSSTÄTTEN I ANZAHL	I I V.H.	I I INSGESAMT	I I WEIBLICH	I I V.H.
1 BESCHAEFTIGTER	73	26,9	73	42	57,5
2 - 4 BESCHAEFTIGTE	119	43,9	307	161	52,4
5 - 9 BESCHAEFTIGTE	48	17,7	310	161	51,9
10 - 19 BESCHAEFTIGTE	25	9,2	309	136	44,0
20 - 49 BESCHAEFTIGTE	4	1,5	136	51	37,5
50 - 99 BESCHAEFTIGTE	-	-	-	-	-
100 U.M. BESCHAEFTIGTE	2	0,7	1 352	170	12,6

4. ARBEITSSTÄTTEN UND BESCHÄFTIGTE NACH WIRTSCHAFTSABTEILUNGEN UND UNTERABTEILUNGEN

	I ARBEITS- I STÄTTEN	I I INSGESAMT	BESCHÄFTIGTE I I WEIBLICH	I I V.H.
0 LAND- UND FORSTWIRTSCHAFT, FISCHEREI	3	30	14	46,7
017,055, 077 DIENSTLEISTUNGEN AUF DER LAND-, FORST- UND FISCHWIRTSCH. ERZEUGERSTUFE	-	-	-	-
03,071 GEWERBLICHE GAERTNEREI, TIERHALTUNG, HOCHSEE- UND KUESTENFISCHEREI	3	30	14	46,7
1 ENERGIE- UND WASSERVERSORGUNG, BERGBAU	1	3	-	-
10 ELEKTRIZITAETS-, GAS-, FERNWAERME- UND WASSERVERSORGUNG	1	3	-	-
11 BERGBAU	-	-	-	-
2 VERARBEITENDES GEWERBE	37	1 573	269	17,1
20 CHEMISCHE INDUSTRIE, HERST.U.VERARB. VON SPALT- U.BRUTST., MINERALOELVERARB.	-	-	-	-
21 HERSTELLUNG VON KUNSTSTOFF UND GUMMIWAREN	-	-	-	-
22 GEWINNUNG U. VERARBEITUNG V. STEINEN U. ERDEN; FEINKERAMIK, GLASGEWERBE	1	2	1	50,0
23 METALLERZEUGUNG UND -BEARBEITUNG	2	6	2	33,3
24 STAHL-, MASCHINEN- UND FAHRZEUGB.;H.V.BUEROMASCH.,DATENVERARB.GER.U.-EINRICHTG.	8	1 085	121	11,2
25 ELEKTROTECHNIK, FEINMECHANIK, OPTIK; HERSTELLUNG V. EBM-WAREN USW.	2	325	59	18,2
26 HOLZ-, PAPIER- UND DRUCKGEWERBE	5	13	4	30,8
27 LEDER-, TEXTIL- UND BEKLEIDUNGSGEWERBE	3	41	35	85,4
28/29 ERNAHRUNGSGEWERBE, TABAKVERARBEITUNG	16	101	47	46,5
3 BAUGEWERBE	19	76	12	15,8
30 BAUHAUPTGEWERBE	8	28	4	14,3
31 AUSBAUGEWERBE	11	48	8	16,7
4 HANDEL	79	262	161	61,5
40/41 GROSSHANDEL	4	40	15	37,5
42 HANDELSVERMITTLUNG	6	11	6	54,5
43 EINZELHANDEL	69	211	140	66,4
5 VERKEHR UND NACHRICHTENUEBERMITTLUNG	13	95	19	20,0
51 VERKEHR,NACHRICHTENUEBERMITTLUNG (OHNE SPEDITION,LAGEREI,VERKEHRSVERMITTLUNG)	11	52	16	30,8
55 SPEDITION, LAGEREI, VERKEHRSVERMITTLUNG	2	43	3	7,0
6 KREDITINSTITUTE UND VERSICHERUNGSGEWERBE	16	36	18	50,0
60 KREDITINSTITUTE	5	16	9	56,3
61 VERSICHERUNGSGEWERBE	-	-	-	-
65 MIT DEM KREDIT- UND VERSICHERUNGSGEWERBE VERBUNDENE TAETIGKEITEN	11	20	9	45,0
7 DIENSTLEISTUNGEN, SOWEIT VON UNTERNEHMEN UND FREIEN BERUFEN ERBRACHT	90	274	175	63,9
71 GASTGEWERBE	41	102	63	61,8
72 HEIME (OHNE FREMDEN-, ERHOLUNGS- UND FERIENHEIME)	-	-	-	-
73 WAESCHEREI, KOERPERPFLEGE, FOTOATELIERS U.A. PERSOENLICHE DIENSTLEISTUNGEN	13	34	30	88,2
74 GEBAUEDEREINIGUNG, ABFALLBESEITIGUNG U.A. HYGIENISCHE EINRICHTUNGEN	2	7	2	28,6
75 BILDUNG, WISSENSCHAFT, KULTUR, SPORT, UNTERHALTUNG	10	24	6	25,0
76 VERLAGSGEWERBE	-	-	-	-
77 GESUNDHEITS- UND VETERINAERWESEN	12	67	50	74,6
78 RECHTS- U.STEUERBERATUNG,WIRTSCHAFTSPRUEFUNG U.-BERATUNG USW.F.UNTERNEHMEN,A.N.G	10	35	19	54,3
79 DIENSTLEISTUNGEN, A.N.G.	2	5	5	100,0
8 ORGANISATIONEN OHNE ERWERBSZWECK	3	21	16	76,2
81 ORGANISATIONEN OHNE ERWERBSZWECK, NICHT FUER UNTERNEHMEN TAETIG	2	14	9	64,3
83 ORGANISATIONEN OHNE ERWERBSZWECK, FUER UNTERNEHMEN TAETIG	-	-	-	-
89 ANSTALTEN UND EINRICHTUNGEN VON ORGANISATIONEN OHNE ERWERBSZWECK	1	7	7	100,0
9 GEBIETSKOERPERSCHAFTEN UND SOZIALVERSICHERUNG	10	117	37	31,6
90 GEBIETSKOERPERSCHAFTEN	9	115	37	32,2
98 SOZIALVERSICHERUNG, ARBEITSFOERDERUNG	1	2	-	-

5. ARBEITSSTÄTTEN MIT LOEHNEN UND GEHAELTERN 1986

I ARBEITS- I STÄTTEN	I ARBEIT- I NEHMER	I I INSGESAMT	LOEHNE UND GEHAELTER -TDM I JE ARBEITN.-DM
145	2 101	68 964	32 824

GEMEINDEBLATT DER ARBEITSSTAETTENZAEHUNG 1987

KREIS: LKR. ST. WENDEL
GEMEINDE: MARPINGEN

GEMEINDESCHLUESSEL 046 112

1. ARBEITSSTAETTEN UND BESCHAEFTIGTE 1970 UND 1987

	27. MAI 1970	25. MAI 1987	ZU- BZW. ABNAHME 1987 GEGENUEBER 1970	ANZAHL V.H.

I ARBEITS- I STAETTEN I	I +-----+ I INSGESAMT	I BESCHAEFTIGTE I WEIBLICH	I +-----+ I WEIBLICH	I V.H.

	368	1 536	553	36,0
	310	1 587	681	42,9
	-58	51	128	
	-15,8	3,3	23,1	

2. BESCHAEFTIGTE NACH STELLUNG IM BETRIEB

TAETIGE INHABER	252	151	101	40,1
UNBEZ. MITHELLENDE FAMILIENANGEHOERIGE	124	54	70	56,5
BEAMTE / RICHTER	85	67	18	21,2
ANGESTELLTE	412	136	276	67,0
FACHARBEITER (OHNE HEIMARBEITER)	303	281	22	7,3
SONSTIGE ARBEITER (OHNE HEIMARBEITER)	299	158	141	47,2
AUSZUBILDENDE	112	59	53	47,3
TAETIGE PERSONEN INSGESAMT	1 587	906	681	42,9
TEILZEITBESCHAEFTIGTE (VON TAETIGEN PERSONEN INSGESAMT)	402	94	308	76,6
AUSLAENDER (VON ARBEITNEHMERN)	31	26	5	16,1

I INSGESAMT	I MAENNlich	I WEIBlich	I V.H.
-------------	-------------	------------	--------

3. ARBEITSSTAETTEN NACH DER ANZAHL DER BESCHAEFTIGTEN

1 BESCHAEFTIGTER	72	23,2	72	35	48,6
2 - 4 BESCHAEFTIGTE	134	43,2	363	189	52,1
5 - 9 BESCHAEFTIGTE	67	21,6	426	227	53,3
10 - 19 BESCHAEFTIGTE	29	9,4	391	120	30,7
20 - 49 BESCHAEFTIGTE	6	1,9	159	36	22,6
50 - 99 BESCHAEFTIGTE	2	0,6	176	74	42,0
100 U.M. BESCHAEFTIGTE	-	-	-	-	-

I ARBEITSSTAETTEN I ANZAHL	I V.H.	I INSGESAMT	I WEIBlich	I V.H.
-------------------------------	--------	-------------	------------	--------

4. ARBEITSSTAETTEN UND BESCHAEFTIGTE NACH WIRTSCHAFTSABTEILUNGEN UND UNTERABTEILUNGEN

0	LAND- UND FORSTWIRTSCHAFT, FISCHEREI	2	8	1	12,5
017,055, 077	DIENSTLEISTUNGEN AUF DER LAND-, FORST- UND FISCHWIRTSCH. ERZEUGERSTUFE	1	3	-	-
03,071	GEWERBLICHE GAERTNEREI, TIERHALTUNG, HOCHSEE- UND KUESTENFISCHEREI	1	5	1	20,0
1	ENERGIE- UND WASSERVERSORGUNG, BERGBAU	-	-	-	-
10 11	ELEKTRIZITAETS-, GAS-, FERNWAERME- UND WASSERVERSORGUNG BERGBAU	-	-	-	-
2	VERARBEITENDES GEWERBE	40	211	57	27,0
20	CHEMISCHE INDUSTRIE, HERST.U.VERARB. VON SPALT- U.BRUSTST., MINERALOELVERARB.	-	-	-	-
21	HERSTELLUNG VON KUNSTSTOFF UND GUMMIWAREN	-	-	-	-
22	GEWINNUNG U. VERARBEITUNG V. STEINEN U. ERDEN; FEINKERAMIK, GLASGEWERBE	4	6	-	-
23	METALLERZEUGUNG UND -BEARBEITUNG	4	13	-	-
24	STAHL-, MASCHINEN- UND FAHRZEUGB.;H.V.BUEROMASCH.,DATENVERARB.GER.U.-EINRICHTG.	5	56	12	21,4
25	ELEKTROTECHNIK, FEINMECHANIK, OPTIK; HERSTELLUNG V. EBM-WAREN USW.	2	2	1	50,0
26	HOLZ-, PAPIER- UND DRUCKGEWERBE	7	41	7	17,1
27	LEDER-, TEXTIL- UND BEKLEIDUNGSGEWERBE	2	9	3	33,3
28/29	ERNAHRUNGSGEWERBE, TABAKVERARBEITUNG	16	84	34	40,5
3	BAUGEWERBE	32	317	27	8,5
30	BAUHAUPTGEWERBE	18	226	16	7,1
31	AUSBAUGEWERBE	14	91	11	12,1
4	HANDEL	94	292	193	66,1
40/41	GROSSHANDEL	2	2	-	-
42	HANDELSVERMITTLUNG	7	16	11	68,8
43	EINZELHANDEL	85	274	182	66,4
5	VERKEHR UND NACHRICHTENUEBERMITTLUNG	13	59	19	32,2
51	VERKEHR,NACHRICHTENUEBERMITTLUNG (OHNE SPEDITION,LAGEREI,VERKEHRSVERMITTLUNG)	11	56	18	32,1
55	SPEDITION, LAGEREI, VERKEHRSVERMITTLUNG	2	3	1	33,3
6	KREDITINSTITUTE UND VERSICHERUNGSGEWERBE	16	49	24	49,0
60	KREDITINSTITUTE	7	36	19	52,8
61	VERSICHERUNGSGEWERBE	-	-	-	-
65	MIT DEM KREDIT- UND VERSICHERUNGSGEWERBE VERBUNDENE TAETIGKEITEN	9	13	5	38,5
7	DIENSTLEISTUNGEN, SOWEIT VON UNTERNEHMEN UND FREIEN BERUFEN ERBRACHT	100	466	296	63,5
71	GASTGEWERBE	45	155	93	60,0
72	HEIME (OHNE FREMDEN-, ERHOLUNGS- UND FERIEHEIME)	-	-	-	-
73	WAESCHEREI, KOERPERPFLEGE, FOTOATELIERS U.A. PERSOENLICHE DIENSTLEISTUNGEN	16	58	44	75,9
74	GEBAUEDEREINIGUNG, ABFALLBESEITIGUNG U.A. HYGIENISCHE EINRICHTUNGEN	3	9	3	33,3
75	BILDUNG, WISSENSCHAFT, KULTUR, SPORT, UNTERHALTUNG	8	10	4	40,0
76	VERLAGSGEWERBE	-	-	-	-
77	GESUNDHEITS- UND VETERINAERWESEN	11	63	44	69,8
78	RECHTS- U. STEUERBERATUNG,WIRTSCHAFTSPRUEFUNG U.-BERATUNG USW.F.UNTERNEHMEN,A.N.G	15	164	106	64,6
79	DIENSTLEISTUNGEN, A.N.G.	2	7	2	28,6
8	ORGANISATIONEN OHNE ERWERBSZWECK	6	40	30	75,0
81	ORGANISATIONEN OHNE ERWERBSZWECK, NICHT FUER UNTERNEHMEN TAETIG	2	15	6	40,0
83	ORGANISATIONEN OHNE ERWERBSZWECK, FUER UNTERNEHMEN TAETIG	-	-	-	-
89	ANSTALTEN UND ENRICHTUNGEN VON ORGANISATIONEN OHNE ERWERBSZWECK	4	25	24	96,0
9	GEBIETSKOERPERSCHAFTEN UND SOZIALVERSICHERUNG	7	145	34	23,4
90	GEBIETSKOERPERSCHAFTEN	7	145	34	23,4
98	SOZIALVERSICHERUNG, ARBEITSFOERDERUNG	-	-	-	-

I ARBEITS- I STAETTEN	I +-----+ I INSGESAMT	I BESCHAEFTIGTE I WEIBlich	I +-----+ I WEIBlich	I V.H.
--------------------------	-----------------------------	----------------------------------	----------------------------	-----------

5. ARBEITSSTAETTEN MIT LOEHNEN UND GEHAELTERN 1986

I ARBEITS- I STAETTEN	I ARBEIT- I NEHMER	I LOEHNE UND I GEHAELTER I INSGESAMT-TDM	I JE ARBEITN.- I DM
--------------------------	-----------------------	--	------------------------

210 1 199 29 210 24 362

KREIS: LKR. ST. WENDEL
GEMEINDE: NAMBORN

GEMEINDESCHLUESSEL 046 113

I ARBEITS- I STAETTEN I	I BESCHAEFTIGTE I INSGESAMT	I WEIBLICH I	I V.H. I
-------------------------------	--------------------------------	-----------------	-------------

1. ARBEITSSTAETTEN UND BESCHAEFTIGTE 1970 UND 1987

27. MAI 1970	25. MAI 1987	ZU- BZW. ABNAHME 1987 GEGENUEBER 1970	ANZAHL V.H.
218	158	-60	-27,5
578	604	26	4,5
249	253	4	1,6

2. BESCHAEFTIGTE NACH STELLUNG IM BETRIEB

TAETIGE INHABER	UNBEZ. MITHELFFENDE FAMILIENANGEHOERIGE	BEAMTE / RICHTER	ANGESTELLTE	FACHARBEITER (OHNE HEIMARBEITER)	SONSTIGE ARBEITER (OHNE HEIMARBEITER)	AUSZUBILDENDE	TAETIGE PERSONEN INSGESAMT	TEILZEITBESCHAEFTIGTE (VON TAETIGEN PERSONEN INSGESAMT)	AUSLAENDER (VON ARBEITNEHMERN)
119	33	55	175	75	98	49	604	127	3
68	11	39	64	65	69	35	351	33	2
51	22	16	111	10	29	14	253	94	1
42,9	66,7	29,1	63,4	13,3	29,6	28,6	41,9	74,0	33,3

I INSGESAMT	I MAENNLICH	I WEIBLICH	I V.H.
-------------	-------------	------------	--------

3. ARBEITSSTAETTEN NACH DER ANZAHL DER BESCHAEFTIGTEN

1 BESCHAEFTIGTER	2 - 4 BESCHAEFTIGTE	5 - 9 BESCHAEFTIGTE	10 - 19 BESCHAEFTIGTE	20 - 49 BESCHAEFTIGTE	50 - 99 BESCHAEFTIGTE	100 U.M. BESCHAEFTIGTE
56	67	25	7	3	-	-
35,4	42,4	15,8	4,4	1,9	-	-
56	180	157	94	117	-	-
26	93	79	39	16	-	-
46,4	51,7	50,3	41,5	13,7	-	-

I ARBEITS- I ANZAHL	I BESCHAEFTIGTE I V.H.	I INSGESAMT	I WEIBLICH	I V.H.
------------------------	---------------------------	-------------	------------	--------

4. ARBEITSSTAETTEN UND BESCHAEFTIGTE NACH WIRTSCHAFTSABTEILUNGEN UND UNTERABTEILUNGEN

0	LAND- UND FORSTWIRTSCHAFT, FISCHEREI	1	1	-	-
017,055	Dienstleistungen auf der Land-, Forst- und Fischwirtsch. Erzeugerstufe	1	1	-	-
077		-	-	-	-
03,071	Gewerbliche Gaertnerei, Tierhaltung, Hochsee- und Kuestenfischerei	-	-	-	-
1	Energie- und Wasserversorgung, Bergbau	1	2	-	-
10	Elektrizitaets-, Gas-, Fernwaerme- und Wasserversorgung	1	2	-	-
11	Bergbau	-	-	-	-
2	Verarbeitendes Gewerbe	13	60	21	35,0
20	Chemische Industrie, Herst.u.verarb. von Spalt- u.Brutst., Mineraloelverarb.	-	-	-	-
21	Herstellung von Kunststoff und Gummiwaren	-	-	-	-
22	Gewinnung u. Verarbeitung v. Steinen u. Erden; Feinkeramik, Glasgewerbe	1	4	1	25,0
23	Metallerzeugung und -bearbeitung	2	2	-	-
24	Stahl-, Maschinen- und Fahrzeugb.; H.V. Bueromasch., Datenverarb. Ger. u. -einrichtg.	2	9	1	11,1
25	Elektrotechnik, Feinmechanik, Optik; Herstellung v. EBM-Waren usw.	-	-	-	-
26	Holz-, Papier- und Druckgewerbe	-	-	-	-
27	Leder-, Textil- und Bekleidungsgewerbe	-	-	-	-
28/29	Ernaehrungsgewerbe, Tabakverarbeitung	8	45	19	42,2
3	Baugewerbe	11	95	8	8,4
30	Bauhauptgewerbe	3	12	-	-
31	Ausbaugewerbe	8	83	8	9,6
4	Handel	38	87	48	55,2
40/41	Grosshandel	1	8	4	50,0
42	Handelsvermittlung	3	4	2	50,0
43	Einzelhandel	34	75	42	56,0
5	Verkehr und Nachrichtenuebermittlung	9	26	10	38,5
51	Verkehr, Nachrichtenuebermittlung (ohne Spedition, Lagerei, Verkehrsvermittlung)	9	26	10	38,5
55	Spedition, Lagerei, Verkehrsvermittlung	-	-	-	-
6	Kreditinstitute und Versicherungsgewerbe	7	15	7	46,7
60	Kreditinstitute	5	12	5	41,7
61	Versicherungsgewerbe	-	-	-	-
65	Mit dem Kredit- und Versicherungsgewerbe verbundene Taetigkeiten	2	3	2	66,7
7	Dienstleistungen, soweit von Unternehmen und freien Berufen erbracht	63	156	98	62,8
71	Gastgewerbe	24	55	39	70,9
72	Heime (ohne Fremden-, Erholungs- und Ferienheime)	-	-	-	-
73	Wäscherei, Koerperpflege, Fotoateliers u.a. Persoenliche Dienstleistungen	10	24	22	91,7
74	Gebauedereinigung, Abfallbeseitigung u.a. Hygienische Einrichtungen	2	4	1	25,0
75	Bildung, Wissenschaft, Kultur, Sport, Unterhaltung	4	12	3	25,0
76	Verlagsgewerbe	-	-	-	-
77	Gesundheits- und Veterinaerwesen	5	27	22	81,5
78	Rechts- u. Steuerberatung, Wirtschaftspruefung u. -beratung usw. f. Unternehmen, A.N.G.	15	28	9	32,1
79	Dienstleistungen, A.N.G.	3	6	2	33,3
8	Organisationen ohne Erwerbszweck	3	6	3	50,0
81	Organisationen ohne Erwerbszweck, nicht fuer Unternehmen taetig	3	6	3	50,0
83	Organisationen ohne Erwerbszweck, fuer Unternehmen taetig	-	-	-	-
89	Anstalten und Einrichtungen von Organisationen ohne Erwerbszweck	-	-	-	-
9	Gebietskoerperschaften und Sozialversicherung	12	156	58	37,2
90	Gebietskoerperschaften	12	156	58	37,2
98	Sozialversicherung, Arbeitsfoerderung	-	-	-	-

I ARBEITS- I STAETTEN	I BESCHAEFTIGTE I INSGESAMT	I WEIBLICH I	I V.H. I
--------------------------	--------------------------------	-----------------	-------------

5. ARBEITSSTAETTEN MIT LOEHNEN UND GEHAELTERN 1986

I ARBEITS- I STAETTEN	I ARBEIT- I NEHMER	I LOEHNE UND GEHAELTER I INSGESAMT-TDM	I JE ARBEITN.-DM
97	448	10 680	23 838

GEMEINDEBLATT DER ARBEITSSTAETTENZAHLUNG 1987

KREIS: LKR. ST. WENDEL
GEMEINDE: NOHFELDEN

GEMEINDESCHLUESSEL 046 114

1. ARBEITSSTAETTEN UND BESCHAEFTIGTE 1970 UND 1987

I ARBEITS- I STAETTEN I	I BESCHAEFTIGTE		I V.H.
	I INSGESAMT	I WEIBLICH	
	448	1 780	565 31,7
	372	2 435	1 071 44,0
	-76	655	506
	-17,0	36,8	89,6

2. BESCHAEFTIGTE NACH STELLUNG IM BETRIEB

	I INSGESAMT	I MAENNLICH	I WEIBLICH	I V.H.
TAETIGE INHABER	279	157	122	43,7
UNBEZ. MITHELFFENDE FAMILIENANGEHOERIGE	130	69	61	46,9
BEAMTE / RICHTER	193	157	36	18,7
ANGESTELLTE	602	235	367	61,0
FACHARBEITER (OHNE HEIMARBEITER)	454	378	76	16,7
SONSTIGE ARBEITER (OHNE HEIMARBEITER)	612	290	322	52,6
AUSZUBILDENDE	165	78	87	52,7
TAETIGE PERSONEN INSGESAMT	2 435	1 364	1 071	44,0
TEILZEITBESCHAEFTIGTE (VON TAETIGEN PERSONEN INSGESAMT)	454	102	352	77,5
AUSLAENDER (VON ARBEITNEHMERN)	20	15	5	25,0

3. ARBEITSSTAETTEN NACH DER ANZAHL DER BESCHAEFTIGTEN

	I ARBEITSSTAETTEN I ANZAHL	I BESCHAEFTIGTE I V.H.	I INSGESAMT	I WEIBLICH	I V.H.
1 BESCHAEFTIGTER	103	27,7	103	58	56,3
2 - 4 BESCHAEFTIGTE	152	40,9	402	206	51,2
5 - 9 BESCHAEFTIGTE	73	19,6	480	262	54,6
10 - 19 BESCHAEFTIGTE	23	6,2	310	143	46,1
20 - 49 BESCHAEFTIGTE	15	4,0	451	121	26,8
50 - 99 BESCHAEFTIGTE	3	0,8	204	90	44,1
100 U.M. BESCHAEFTIGTE	3	0,8	485	191	39,4

4. ARBEITSSTAETTEN UND BESCHAEFTIGTE NACH WIRTSCHAFTSABTEILUNGEN UND UNTERABTEILUNGEN

	I ARBEITS- I STAETTEN	I BESCHAEFTIGTE I INSGESAMT	I WEIBLICH	I V.H.
0 LAND- UND FORSTWIRTSCHAFT, FISCHEREI	1	7	4	57,1
017,055, DIENSTLEISTUNGEN AUF DER LAND-, FORST- UND FISCHWIRTSCH. ERZEUGERSTUFE	-	-	-	-
077	-	-	-	-
03,071 GEWERBLICHE GAERTNEREI, TIERHALTUNG, HOCHSEE- UND KUESTENFISCHEREI	1	7	4	57,1
1 ENERGIE- UND WASSERVERSORGUNG, BERGBAU	2	13	1	7,7
10 ELEKTRIZITAETS-, GAS-, FERNWAERME- UND WASSERVERSORGUNG	2	13	1	7,7
11 BERGBAU	-	-	-	-
2 VERARBEITENDES GEWERBE	55	843	275	32,6
20 CHEMISCHE INDUSTRIE, HERST.U.VERARB. VON SPALT- U.BRUTST., MINERALOELVERARB.	-	-	-	-
21 HERSTELLUNG VON KUNSTSTOFF UND GUMMIWAREN	1	2	-	-
22 GEWINNUNG U. VERARBEITUNG V. STEINEN U. ERDEN; FEINKERAMIK, GLASGEWERBE	6	72	6	8,3
23 METALLERZEUGUNG UND -BEARBEITUNG	4	9	1	11,1
24 STAHL-, MASCHINEN- UND FAHRZEUGB., H.V.BUEROMASCH., DATENVERARB.GER.U.-EINRICHTG.	7	251	46	18,3
25 ELEKTROTECHNIK, FEINMECHANIK, OPTIK; HERSTELLUNG V. EBM-WAREN USW.	4	178	132	74,2
26 HOLZ-, PAPIER- UND DRUCKGEWERBE	12	189	36	19,0
27 LEDER-, TEXTIL- UND BEKLEIDUNGSGEWERBE	6	8	5	62,5
28/29 ERNAEHRUNGSGEWERBE, TABAKVERARBEITUNG	15	134	49	36,6
3 BAUGEWERBE	20	162	18	11,1
30 BAUHAUPTGEWERBE	8	91	6	6,6
31 AUSBAUGEWERBE	12	71	12	16,9
4 HANDEL	97	350	190	54,3
40/41 GROSSHANDEL	7	40	16	40,0
42 HANDELSVERMITTLUNG	6	8	4	50,0
43 EINZELHANDEL	84	302	170	56,3
5 VERKEHR UND NACHRICHTENUEBERMITTLUNG	18	129	28	21,7
51 VERKEHR,NACHRICHTENUEBERMITTLUNG (OHNE SPEDITION,LAGEREI,VERKEHRSVERMITTLUNG)	18	129	28	21,7
55 SPEDITION, LAGEREI, VERKEHRSVERMITTLUNG	-	-	-	-
6 KREDITINSTITUTE UND VERSICHERUNGSGEWERBE	30	85	44	51,8
60 KREDITINSTITUTE	15	66	39	59,1
61 VERSICHERUNGSGEWERBE	1	2	1	50,0
65 MIT DEM KREDIT- UND VERSICHERUNGSGEWERBE VERBUNDENE TAETIGKEITEN	14	17	4	23,5
7 DIENSTLEISTUNGEN, SOWEIT VON UNTERNEHMEN UND FREIEN BERUFEN ERBRACHT	115	451	287	63,6
71 GASTGEWERBE	64	254	154	60,6
72 HEIME (OHNE FREMDEN-, ERHOLUNGS- UND FERIEHEIME)	-	-	-	-
73 WAESCHEREI, KOERPERPFLEGE, FOTOATELIERS U.A. PERSOENLICHE DIENSTLEISTUNGEN	14	33	28	84,8
74 GEBAUEDEREINIGUNG, ABFALLBESEITIGUNG U.A. HYGIENISCHE EINRICHTUNGEN	1	3	1	33,3
75 BILDUNG, WISSENSCHAFT, KULTUR, SPORT, UNTERHALTUNG	10	40	22	55,0
76 VERLAGSGEWERBE	-	-	-	-
77 GESUNDHEITS- UND VETERINAERWESEN	11	73	56	76,7
78 RECHTS- U.STEUERBERATUNG,WIRTSCHAFTSPRUEFUNG U.-BERATUNG USW.F.UNTERNEHMEN,A.N.G.	11	43	23	53,5
79 DIENSTLEISTUNGEN, A.N.G.	4	5	3	60,0
8 ORGANISATIONEN OHNE ERWERBSZWECK	17	194	153	78,9
81 ORGANISATIONEN OHNE ERWERBSZWECK, NICHT FUER UNTERNEHMEN TAETIG	12	162	130	80,2
83 ORGANISATIONEN OHNE ERWERBSZWECK, FUER UNTERNEHMEN TAETIG	-	-	-	-
89 ANSTALTEN UND EINRICHTUNGEN VON ORGANISATIONEN OHNE ERWERBSZWECK	5	32	23	71,9
9 GEBIETSKOERPERSCHAFTEN UND SOZIALVERSICHERUNG	17	201	71	35,3
90 GEBIETSKOERPERSCHAFTEN	17	201	71	35,3
98 SOZIALVERSICHERUNG, ARBEITSFOERDERUNG	-	-	-	-

5. ARBEITSSTAETTEN MIT LOEHNEN UND GEHAELTERN 1986

I ARBEITS- I STAETTEN	I ARBEIT- I NEHMER	I LOEHNE UND I GEHAELTER I INSGESAMT-TDM	I JE ARBEITN.-DM
217	2 016	58 398	28 967

GEMEINDEBLATT DER ARBEITSSTAETTENZAHLUNG 1987

KREIS: LKR. ST. WENDEL
GEMEINDE: NONNWEILER

GEMEINDESCHLUESSEL 046 115

I ARBEITS- I STAETTEN	I BESCHAEFTIGTE I INSGESAMT	I WEIBLICH	I V.H.
--------------------------	--------------------------------	------------	--------

1. ARBEITSSTAETTEN UND BESCHAEFTIGTE 1970 UND 1987

27. MAI 1970	25. MAI 1987	ZU- BZW. ABNAHME 1987 GEGENUEBER 1970	ANZAHL V.H.
--------------	--------------	---------------------------------------	----------------

396	2 566	993	38,7
331	2 972	1 116	37,6
-65	406	123	
-16,4	15,8	12,4	

2. BESCHAEFTIGTE NACH STELLUNG IM BETRIEB

TAETIGE INHABER	244	145	99	40,6
UNBEZ. MITHELFFENDE FAMILIENANGEHOERIGE	97	39	58	59,8
BEAMTE / RICHTER	93	72	21	22,6
ANGESTELLTE	670	366	304	45,4
FACHARBEITER (OHNE HEIMARBEITER)	570	530	40	7,0
SONSTIGE ARBEITER (OHNE HEIMARBEITER)	1 108	557	551	49,7
AUSZUBILDENDE	190	147	43	22,6
TAETIGE PERSONEN INSGESAMT	2 972	1 856	1 116	37,6
TEILZEITBESCHAEFTIGTE (VON TAETIGEN PERSONEN INSGESAMT)	316	67	249	78,8
AUSLAENDER (VON ARBEITNEHMERN)	32	18	14	43,8

I INSGESAMT	I MAENNLICH	I WEIBLICH	I V.H.
-------------	-------------	------------	--------

3. ARBEITSSTAETTEN NACH DER ANZAHL DER BESCHAEFTIGTEN

1 BESCHAEFTIGTER	95	28,7	95	49	51,6
2 - 4 BESCHAEFTIGTE	150	45,3	400	199	49,8
5 - 9 BESCHAEFTIGTE	42	12,7	279	107	38,4
10 - 19 BESCHAEFTIGTE	32	9,7	419	179	42,7
20 - 49 BESCHAEFTIGTE	5	1,5	131	32	24,4
50 - 99 BESCHAEFTIGTE	3	0,9	213	109	51,2
100 U.M. BESCHAEFTIGTE	4	1,2	1 435	441	30,7

I ARBEITSSTAETTEN I ANZAHL	I V.H.	I BESCHAEFTIGTE I INSGESAMT	I WEIBLICH	I V.H.
-------------------------------	--------	--------------------------------	------------	--------

4. ARBEITSSTAETTEN UND BESCHAEFTIGTE NACH WIRTSCHAFTSABTEILUNGEN UND UNTERABTEILUNGEN

0	LAND- UND FORSTWIRTSCHAFT, FISCHEREI	-	-	-	-
017,055, 077	Dienstleistungen auf der Land-, Forst- und Fischwirtsch. Erzeugerstufe	-	-	-	-
03,071	Gewerbliche Gaertnerei, Tierhaltung, Hochsee- und Kuestenfischerei	-	-	-	-
1	Energie- und Wasserversorgung, Bergbau	1	3	-	-
10	Elektrizitaets-, Gas-, Fernwaerme- und Wasserversorgung	1	3	-	-
11	Bergbau	-	-	-	-
2	Verarbeitendes Gewerbe	50	1 859	576	31,0
20	Chemische Industrie, Herst.-u.-Verarb. von Spalt- u. Brutst., Mineraloelverarb.	1	1	1	100,0
21	Herstellung von Kunststoff und Gummiwaren	1	56	45	80,4
22	Gewinnung u. Verarbeitung v. Steinen u. Erden; Feinkeramik, Glasgewerbe	1	7	-	-
23	Metallerzeugung und -bearbeitung	7	885	222	25,1
24	Stahl-, Maschinen- und Fahrzeugb., H.V. Bueromasch., Datenverarb. Ger. u. -einrichtg.	11	178	16	9,0
25	Elektrotechnik, Feinmechanik, Optik; Herstellung v. EBM-Waren usw.	3	412	111	26,9
26	Holz-, Papier- und Druckgewerbe	10	50	14	28,0
27	Leder-, Textil- und Bekleidungs-gewerbe	3	23	19	82,6
28/29	Ernaehrungsgewerbe, Tabakverarbeitung	13	247	148	59,9
3	Baugewerbe	26	95	19	20,0
30	Bauhauptgewerbe	8	36	6	16,7
31	Ausbau-gewerbe	18	59	13	22,0
4	Handel	90	287	122	42,5
40/41	Großhandel	10	30	10	33,3
42	Handelsvermittlung	8	14	6	42,9
43	Einzelhandel	72	243	106	43,6
5	Verkehr und Nachrichtenuebermittlung	24	110	32	29,1
51	Verkehr, Nachrichtenuebermittlung (ohne Spedition, Lagerei, Verkehrsvermittlung)	24	110	32	29,1
55	Spedition, Lagerei, Verkehrsvermittlung	-	-	-	-
6	Kreditinstitute und Versicherungsgewerbe	18	47	26	55,3
60	Kreditinstitute	13	37	21	56,8
61	Versicherungsgewerbe	-	-	-	-
65	Mit dem Kredit- und Versicherungsgewerbe verbundene Taetigkeiten	5	10	5	50,0
7	Dienstleistungen, soweit von Unternehmen und freien Berufen erbracht	92	307	211	68,7
71	Gastgewerbe	46	127	83	65,4
72	Heime (ohne Fremden-, Erholungs- und Ferienheime)	-	-	-	-
73	Waescherei, Koerperpflege, Fotoateliers u.a. Persoenliche Dienstleistungen	9	85	76	89,4
74	Gebauedereinigung, Abfallbeseitigung u.a. Hygienische Einrichtungen	1	2	-	-
75	Bildung, Wissenschaft, Kultur, Sport, Unterhaltung	8	13	4	30,8
76	Verlagsgewerbe	-	-	-	-
77	Gesundheits- und Veterinaerwesen	13	52	37	71,2
78	Rechts- u. Steuerberatung, Wirtschaftspruefung u.-Beratung usw. f. Unternehmen, A.N.G.	14	27	10	37,0
79	Dienstleistungen, A.N.G.	1	1	1	100,0
8	Organisationen ohne Erwerbszweck	13	110	72	65,5
81	Organisationen ohne Erwerbszweck, nicht fuer Unternehmen taetig	5	34	15	44,1
83	Organisationen ohne Erwerbszweck, fuer Unternehmen taetig	-	-	-	-
89	Anstalten und Einrichtungen von Organisationen ohne Erwerbszweck	8	76	57	75,0
9	Gebietskoerperschaften und Sozialversicherung	17	154	58	37,7
90	Gebietskoerperschaften	16	150	56	37,3
98	Sozialversicherung, Arbeitsfoerderung	1	4	2	50,0

I ARBEITS- I STAETTEN	I INSGESAMT	I WEIBLICH	I V.H.
--------------------------	-------------	------------	--------

5. ARBEITSSTAETTEN MIT LOEHNEN UND GEHAELTERN 1986

I ARBEITS- I STAETTEN	ARBEIT- NEHMER	I LOEHNE UND I INSGESAMT-TDM	I JE ARBEITN.-DM
--------------------------	-------------------	---------------------------------	------------------

206 2 622 80 391 30 660

GEMEINDEBLATT DER ARBEITSSTAETTENZAELHUNG 1987

GEMEINDESCHLUESSEL 046 116

KREIS: LKR. ST. WENDEL
GEMEINDE: OBERTHAL

1. ARBEITSSTAETTEN UND BESCHAEFTIGTE 1970 UND 1987

27. MAI 1970	
25. MAI 1987	
ZU- BZW. ABNAHME 1987 GEGENUEBER 1970	ANZAHL
	V.H.

I ARBEITS- I STAETTEN	I BESCHAEFTIGTE	I WEIBLICH	I V.H.
208	908	412	45,4
187	910	462	50,8
-21	2	50	
-10,1	0,2	12,1	

2. BESCHAEFTIGTE NACH STELLUNG IM BETRIEB

TAETIGE INHABER	14,8	92	56	37,8
UNBEZ. MITHELFFENDE FAMILIENANGEHOERIGE	53	22	31	58,5
BEAMTE / RICHTER	4,8	34	14	29,2
ANGESTELLTE	298	92	206	69,1
FACHARBEITER (OHNE HEIMARBEITER)	125	103	22	17,6
SONSTIGE ARBEITER (OHNE HEIMARBEITER)	187	81	106	56,7
AUSZUBILDENDE	51	24	27	52,9
TAETIGE PERSONEN INSGESAMT	910	448	462	50,8
TEILZEITBESCHAEFTIGTE (VON TAETIGEN PERSONEN INSGESAMT)	265	45	220	83,0
AUSLAENDER (VON ARBEITNEHMERN)	-	-	-	-

I INSGESAMT	I MAENNLICH	I WEIBLICH	I V.H.
14,8	92	56	37,8
53	22	31	58,5
4,8	34	14	29,2
298	92	206	69,1
125	103	22	17,6
187	81	106	56,7
51	24	27	52,9
910	448	462	50,8
265	45	220	83,0
-	-	-	-

3. ARBEITSSTAETTEN NACH DER ANZAHL DER BESCHAEFTIGTEN

1 BESCHAEFTIGTER	35	18,7	35	20	57,1
2 - 4 BESCHAEFTIGTE	93	49,7	236	130	55,1
5 - 9 BESCHAEFTIGTE	36	19,3	246	143	58,1
10 - 19 BESCHAEFTIGTE	16	8,6	212	89	42,0
20 - 49 BESCHAEFTIGTE	7	3,7	181	80	44,2
50 - 99 BESCHAEFTIGTE	-	-	-	-	-
100 U.M. BESCHAEFTIGTE	-	-	-	-	-

I ARBEITSSTAETTEN I ANZAHL	I V.H.	I BESCHAEFTIGTE I INSGESAMT	I WEIBLICH	I V.H.
35	18,7	35	20	57,1
93	49,7	236	130	55,1
36	19,3	246	143	58,1
16	8,6	212	89	42,0
7	3,7	181	80	44,2
-	-	-	-	-
-	-	-	-	-

4. ARBEITSSTAETTEN UND BESCHAEFTIGTE NACH WIRTSCHAFTSABTEILUNGEN UND UNTERABTEILUNGEN

0	LAND- UND FORSTWIRTSCHAFT, FISCHEREI	2	7	2	28,6
017,055,077	DIENSTLEISTUNGEN AUF DER LAND-, FORST- UND FISCHWIRTSCH. ERZEUGERSTUFE	-	-	-	-
03,071	GEWERBLICHE GAERTNEREI, TIERHALTUNG, HOCHSEE- UND KUESTENFISCHEREI	2	7	2	28,6
1	ENERGIE- UND WASSERVERSORGUNG, BERGBAU	-	-	-	-
10	ELEKTRIZITAETS-, GAS-, FERNWAERME- UND WASSERVERSORGUNG	-	-	-	-
11	BERGBAU	-	-	-	-
2	VERARBEITENDES GEWERBE	23	156	49	31,4
20	CHEMISCHE INDUSTRIE, HERST.U-VERARR. VON SPALT- U.BRUTST., MINERALOELVERARB.	-	-	-	-
21	HERSTELLUNG VON KUNSTSTOFF UND GUMMIWAREN	-	-	-	-
22	GEWINNUNG U. VERARBEITUNG V. STEINEN U. ERDEN; FEINKERAMIK, GLASGEWERBE	2	25	-	-
23	METALLERZEUGUNG UND -BEARBEITUNG	1	2	-	-
24	STAHL-, MASCHINEN- UND FAHRZEUGB.;H.V.BUEROMASCH.,DATENVERARB.GER.U.-EINRICHTG.	3	10	4	40,0
25	ELEKTROTECHNIK, FEINMECHANIK, OPTIK; HERSTELLUNG V. EBM-WAREN USW.	1	29	3	10,3
26	HOLZ-, PAPIER- UND DRUCKGEWERBE	3	20	1	5,0
27	LEDER-, TEXTIL- UND BEKLEIDUNGSGEWERBE	6	26	20	76,9
28/29	ERNAHRUNGSGEWERBE, TABAKVERARBEITUNG	7	44	21	47,7
3	BAUGEWERBE	12	77	13	16,9
30	BAUHAUPTGEWERBE	5	24	4	16,7
31	AUSBAUGEWERBE	7	53	9	17,0
4	HANDEL	59	234	130	55,6
40/41	GROSSHANDEL	8	47	17	36,2
42	HANDELSVERMITTLUNG	1	1	1	100,0
43	EINZELHANDEL	50	186	112	60,2
5	VERKEHR UND NACHRICHTENUEBERMITTLUNG	10	35	14	40,0
51	VERKEHR,NACHRICHTENUEBERMITTLUNG (OHNE SPEDITION,LAGEREI,VERKEHRSVERMITTLUNG)	7	31	11	35,5
55	SPEDITION, LAGEREI, VERKEHRSVERMITTLUNG	3	4	3	75,0
6	KREDITINSTITUTE UND VERSICHERUNGSGEWERBE	15	33	14	42,4
60	KREDITINSTITUTE	7	18	7	38,9
61	VERSICHERUNGSGEWERBE	-	-	-	-
65	MIT DEM KREDIT- UND VERSICHERUNGSGEWERBE VERBUNDENE TAETIGKEITEN	8	15	7	46,7
7	DIENSTLEISTUNGEN, SOWEIT VON UNTERNEHMEN UND FREIEN BERUFEN ERBRACHT	51	175	120	68,6
71	GASTGEWERBE	23	80	58	72,5
72	HEIME (OHNE FREMDEN-, ERHOLUNGS- UND FERIEHEIME)	-	-	-	-
73	WAESCHEREI, KOERPERPFLEGE, FOTOATELIERS U.A. PERSOENLICHE DIENSTLEISTUNGEN	9	32	24	75,0
74	GEBAUEDEREINIGUNG, ABFALLBESEITIGUNG U.A. HYGIENISCHE EINRICHTUNGEN	1	4	1	25,0
75	BILDUNG, WISSENSCHAFT, KULTUR, SPORT, UNTERHALTUNG	5	13	6	46,2
76	VERLAGSGEWERBE	-	-	-	-
77	GESUNDHEITS- UND VETERINAERWESEN	5	23	17	73,9
78	RECHTS- U.STEUERBERATUNG,WIRTSCHAFTSPRUEFUNG U.-BERATUNG USW.F.UNTERNEHMEN,A.N.G	8	23	14	60,9
79	DIENSTLEISTUNGEN, A.N.G.	-	-	-	-
8	ORGANISATIONEN OHNE ERWERBSZWECK	8	97	69	71,1
81	ORGANISATIONEN OHNE ERWERBSZWECK, NICHT FUER UNTERNEHMEN TAETIG	2	20	10	50,0
83	ORGANISATIONEN OHNE ERWERBSZWECK, FUER UNTERNEHMEN TAETIG	-	-	-	-
89	ANSTALTEN UND EINRICHTUNGEN VON ORGANISATIONEN OHNE ERWERBSZWECK	6	77	59	76,6
9	GEBIETSKOERPERSCHAFTEN UND SOZIALVERSICHERUNG	7	96	51	53,1
90	GEBIETSKOERPERSCHAFTEN	7	96	51	53,1
98	SOZIALVERSICHERUNG, ARBEITSFOERDERUNG	-	-	-	-

I ARBEITS- I STAETTEN	I INSGESAMT	I BESCHAEFTIGTE	I WEIBLICH	I V.H.
2	7	2	28,6	
-	-	-	-	
2	7	2	28,6	
-	-	-	-	
-	-	-	-	
-	-	-	-	
23	156	49	31,4	
-	-	-	-	
-	-	-	-	
2	25	-	-	
1	2	-	-	
3	10	4	40,0	
1	29	3	10,3	
3	20	1	5,0	
6	26	20	76,9	
7	44	21	47,7	
12	77	13	16,9	
5	24	4	16,7	
7	53	9	17,0	
59	234	130	55,6	
8	47	17	36,2	
1	1	1	100,0	
50	186	112	60,2	
10	35	14	40,0	
7	31	11	35,5	
3	4	3	75,0	
15	33	14	42,4	
7	18	7	38,9	
-	-	-	-	
8	15	7	46,7	
51	175	120	68,6	
23	80	58	72,5	
-	-	-	-	
9	32	24	75,0	
1	4	1	25,0	
5	13	6	46,2	
-	-	-	-	
5	23	17	73,9	
8	23	14	60,9	
-	-	-	-	
8	97	69	71,1	
2	20	10	50,0	
-	-	-	-	
6	77	59	76,6	
7	96	51	53,1	
7	96	51	53,1	
-	-	-	-	

5. ARBEITSSTAETTEN MIT LOEHNEN UND GEHAELTERN 1986

I ARBEITS- I STAETTEN	I ARBEIT- I NEHMER	I LOEHNE I INSGESAMT	I GEHAELTER I TDM	I JE ARBEITN.-DM
127	696	16 858	24 221	

GEMEINDEBLATT DER ARBEITSSTAETTENZAEHHLUNG 1987

KREIS: LKR. ST. WENDEL
GEMEINDE: ST. WENDEL, KREISSTADT

GEMEINDESCHLUESSEL 046 117

1. ARBEITSSTAETTEN UND BESCHAEFTIGTE 1970 UND 1987

I ARBEITS- I STAETTEN I	I BESCHAEFTIGTE		I V.H.
	I INSGESAMT	I WEIBLICH	
1 229	10 077	4 148	41.2
1 147	11 828	5 117	43.3
-82	1 751	969	
-6.7	17.4	23.4	

27. MAI 1970
25. MAI 1987
ZU- BZW. ABNAHME 1987 GEGENUEBER 1970 ANZAHL V.H.

2. BESCHAEFTIGTE NACH STELLUNG IM BETRIEB

	I BESCHAEFTIGTE			I V.H.
	I INSGESAMT	I MAENNLICH	I WEIBLICH	
TAETIGE INHABER	829	547	282	34.0
UNBEZ. MITHELFFENDE FAMILIENANGEHOERIGE	240	91	149	62.1
BEAMTE / RICHTER	1 137	953	184	16.2
ANGESTELLTE	4 025	1 539	2 486	61.8
FACHARBEITER (OHNE HEIMARBEITER)	2 198	1 995	203	9.2
SONSTIGE ARBEITER (OHNE HEIMARBEITER)	2 289	969	1 320	57.7
AUSZUBILDENDE	1 110	617	493	44.4
TAETIGE PERSONEN INSGESAMT	11 828	6 711	5 117	43.3
TEILZEITBESCHAEFTIGTE (VON TAETIGEN PERSONEN INSGESAMT)	1 799	320	1 479	82.2
AUSLAENDER (VON ARBEITNEHMERN)	105	78	27	25.7

3. ARBEITSSTAETTEN NACH DER ANZAHL DER BESCHAEFTIGTEN

	I ARBEITSSTAETTEN		I BESCHAEFTIGTE		I V.H.
	I ANZAHL	I V.H.	I INSGESAMT	I WEIBLICH	
1 BESCHAEFTIGTER	273	23.8	273	121	44.3
2 - 4 BESCHAEFTIGTE	460	40.1	1 281	712	55.6
5 - 9 BESCHAEFTIGTE	228	19.9	1 462	870	59.5
10 - 19 BESCHAEFTIGTE	105	9.2	1 380	610	44.2
20 - 49 BESCHAEFTIGTE	42	3.7	1 351	401	29.7
50 - 99 BESCHAEFTIGTE	22	1.9	1 427	423	29.6
100 U.M. BESCHAEFTIGTE	17	1.5	4 654	1 980	42.5

4. ARBEITSSTAETTEN UND BESCHAEFTIGTE NACH WIRTSCHAFTSABTEILUNGEN UND UNTERABTEILUNGEN

	I ARBEITS- I STAETTEN		I BESCHAEFTIGTE		I V.H.
	I ANZAHL	I V.H.	I INSGESAMT	I WEIBLICH	
0 LAND- UND FORSTWIRTSCHAFT, FISCHEREI	4		9	7	77.8
017,055, DIENSTLEISTUNGEN AUF DER LAND-, FORST- UND FISCHWIRTSCH. ERZEUGERSTUFE	1		1	-	-
077					
03,071 GEWERBLICHE GAERTNEREI, TIERHALTUNG, HOCHSEE- UND KUESTENFISCHEREI	3		8	7	87.5
1 ENERGIE- UND WASSERVERSORGUNG, BERGBAU	5		130	23	17.7
10 ELEKTRIZITAETS-, GAS-, FERNWAERME- UND WASSERVERSORGUNG	5		130	23	17.7
11 BERGBAU	-		-	-	-
2 VERARBEITENDES GEWERBE	120		2 360	1 028	43.6
20 CHEMISCHE INDUSTRIE, HERST.U.VERARB. VON SPALT- U.BRUTST., MINERALOELVERARB.	1		11	6	54.5
21 HERSTELLUNG VON KUNSTSTOFF UND GUMMIWAEREN	2		23	8	34.8
22 GEWINNUNG U. VERARBEITUNG V. STEINEN U. ERDEN; FEINKERAMIK, GLASGEWERBE	7		28	5	17.9
23 METALLERZEUGUNG UND -BEARBEITUNG	3		7	1	14.3
24 STAHL-, MASCHINEN- UND FAHRZEUGB.;H.V.BUEROMASCH.,DATENVERARB.GER.U.-EINRICHTG.	18		397	40	10.1
25 ELEKTROTECHNIK, FEINMECHANIK, OPTIK; HERSTELLUNG V. EBM-WAREN USW.	26		1 467	798	54.4
26 HOLZ-, PAPIER- UND DRUCKGEWERBE	19		141	29	20.6
27 LEDER-, TEXTIL- UND BEKLEIDUNGSGEWERBE	5		15	11	73.3
28/29 ERNAERHUNGSGEWERBE, TABAKVERARBEITUNG	39		271	130	48.0
3 BAUGEWERBE	64		857	77	9.0
30 BAUHAUPTGEWERBE	30		626	40	6.4
31 AUSBAUGEWERBE	34		231	37	16.0
4 HANDEL	322		1 912	1 220	63.8
40/41 GROSSHANDEL	18		207	60	29.0
42 HANDELSVERMITTLUNG	29		39	17	43.6
43 EINZELHANDEL	275		1 666	1 143	68.6
5 VERKEHR UND NACHRICHTENUEBERMITTLUNG	54		578	116	20.1
51 VERKEHR,NACHRICHTENUEBERMITTLUNG (OHNE SPEDITION,LAGEREI,VERKEHRSVERMITTLUNG)	41		506	99	19.6
55 SPEDITION, LAGEREI, VERKEHRSVERMITTLUNG	13		72	17	23.6
6 KREDITINSTITUTE UND VERSICHERUNGSGEWERBE	63		438	214	48.9
60 KREDITINSTITUTE	25		375	193	51.5
61 VERSICHERUNGSGEWERBE	2		13	6	46.2
65 MIT DEM KREDIT- UND VERSICHERUNGSGEWERBE VERBUNDENE TAETIGKEITEN	36		50	15	30.0
7 DIENSTLEISTUNGEN, SOWEIT VON UNTERNEHMEN UND FREIEN BERUFEN ERBRACHT	418		1 813	1 165	64.3
71 GASTGEWERBE	135		487	309	63.4
72 HEIME (OHNE FREMDEN-, ERHOLUNGS- UND FERIENHEIME)	-		-	-	-
73 WAESCHEREI, KOERPERPFLEGE, FOTOATELIERS U.A. PERSOENLICHE DIENSTLEISTUNGEN	65		243	199	81.9
74 GEBAUEDEREINIGUNG, ABFALLBESEITIGUNG U.A. HYGIENISCHE EINRICHTUNGEN	5		41	27	65.9
75 BILDUNG, WISSENSCHAFT, KULTUR, SPORT, UNTERHALTUNG	35		84	36	42.9
76 VERLAGSGEWERBE	4		16	8	50.0
77 GESUNDHEITS- UND VETERINAERWESEN	75		534	389	72.8
78 RECHTS- U.STEUERBERATUNG,WIRTSCHAFTSPRUEFUNG U.-BERATUNG USW.F.UNTERNEHMEN,A.N.G	85		364	183	50.3
79 DIENSTLEISTUNGEN, A.N.G.	14		44	14	31.8
8 ORGANISATIONEN OHNE ERWERBSZWECK	32		981	667	68.0
81 ORGANISATIONEN OHNE ERWERBSZWECK, NICHT FUER UNTERNEHMEN TAETIG	20		295	138	46.8
83 ORGANISATIONEN OHNE ERWERBSZWECK, FUER UNTERNEHMEN TAETIG	-		-	-	-
89 ANSTALTEN UND EINRICHTUNGEN VON ORGANISATIONEN OHNE ERWERBSZWECK	12		686	529	77.1
9 GEBIETSKOERPERSCHAFTEN UND SOZIALVERSICHERUNG	65		2 750	600	21.8
90 GEBIETSKOERPERSCHAFTEN	60		2 681	564	21.0
98 SOZIALVERSICHERUNG, ARBEITSFOERDERUNG	5		69	36	52.2

5. ARBEITSSTAETTEN MIT LOEHNEN UND GEHAELTERN 1986

I ARBEITS- I STAETTEN	I ARBEIT- I NEHMER	I LOEHNE UND I INSGESAMT-TDM	I GEHAELTER I JE ARBEITN.-DM
808	10 606	319 478	30 122

KREIS: LKR. ST. WENDEL
GEMEINDE: THOLEY

I ARBEITS- I STAETTEN	I I	BESCHAEFTIGTE I	I I	V.H.
I INSGESAMT		I WEIBLICH		I

1. ARBEITSSTAETTEN UND BESCHAEFTIGTE 1970 UND 1987

27. MAI 1970		
25. MAI 1987		
ZU- BZW. ABNAHME 1987 GEGENUEBER 1970	ANZAHL	
	V.H.	

389	2 302	699	30.4
408	2 858	961	33.6
19	556	262	
4.9	24.2	37.5	

2. BESCHAEFTIGTE NACH STELLUNG IM BETRIEB

TAETIGE INHABER			
UNBEZ. MITHELLENDE FAMILIENANGEHOERIGE			
BEAMTE / RICHTER			
ANGESTELLTE			
FACHARBEITER (OHNE HEIMARBEITER)			
SONSTIGE ARBEITER (OHNE HEIMARBEITER)			
AUSZUBILDENDE			
TAETIGE PERSONEN INSGESAMT	2 858	1 897	33.6
TEILZEITBESCHAEFTIGTE (VON TAETIGEN PERSONEN INSGESAMT)	551	135	75.5
AUSLAENDER (VON ARBEITNEHMERN)	46	42	8.7

I INSGESAMT	I MAENNLICH	I WEIBLICH	I V.H.
308	190	118	38.3
129	52	77	59.7
132	105	27	20.5
712	348	364	51.1
782	737	45	5.8
575	307	268	46.6
220	158	62	28.2
2 858	1 897	961	33.6
551	135	416	75.5
46	42	4	8.7

3. ARBEITSSTAETTEN NACH DER ANZAHL DER BESCHAEFTIGTEN

1	BESCHAEFTIGTER
2 - 4	BESCHAEFTIGTE
5 - 9	BESCHAEFTIGTE
10 - 19	BESCHAEFTIGTE
20 - 49	BESCHAEFTIGTE
50 - 99	BESCHAEFTIGTE
100 U.M.	BESCHAEFTIGTE

I ANZAHL	I V.H.	I INSGESAMT	I WEIBLICH	I V.H.
106	26.0	106	60	56.6
169	41.4	484	247	51.0
81	19.9	508	231	45.5
34	8.3	437	158	36.2
14	3.4	510	137	26.9
2	0.5	145	104	71.7
2	0.5	668	24	3.6

4. ARBEITSSTAETTEN UND BESCHAEFTIGTE NACH WIRTSCHAFTSABTEILUNGEN UND UNTERABTEILUNGEN

0	LAND- UND FORSTWIRTSCHAFT, FISCHEREI	5	18	6	33.3
017,055,077	Dienstleistungen auf der Land-, Forst- und Fischwirtsch. Erzeugerstufe	-	-	-	-
03,071	Gewerbliche Gaertnerei, Tierhaltung, Hochsee- und Kuestenfischerei	5	18	6	33.3
1	Energie- und Wasserversorgung, Bergbau	-	-	-	-
10,11	Elektrizitaets-, Gas-, Fernwaerme- und Wasserversorgung Bergbau	-	-	-	-
2	Verarbeitendes Gewerbe	56	773	240	31.0
20,21	Chemische Industrie, Herst.u.verarb. von Spalt- u. Brutst., Mineraloelverarb. Herstellung von Kunststoff und Gummiwaren	1	39	4	10.3
22	Gewinnung u. Verarbeitung v. Steinen u. Erden; Feinkeramik, Glasgewerbe	4	34	10	29.4
23	Metallerzeugung und -bearbeitung	2	23	3	13.0
24	Stahl-, Maschinen- und Fahrzeugb., H.V. Bueromasch., Datenverarb. Ger. u. -einrichtg.	12	86	11	12.8
25	Elektrotechnik, Feinmechanik, Optik; Herstellung v. EBM-Waren usw.	5	291	16	5.5
26	Holz-, Papier- und Druckgewerbe	7	31	5	16.1
27	Leder-, Textil- und Bekleidungs-gewerbe	5	143	134	93.7
28/29	Ernaehrungsgewerbe, Tabakverarbeitung	20	126	57	45.2
3	Baugewerbe	41	694	48	6.9
30,31	Bauhauptgewerbe Ausbaugewerbe	16,25	536,158	28,20	5.2,12.7
4	Handel	115	399	211	52.9
40/41,42,43	Grosshandel Handelsvermittlung Einzelhandel	8,10,97	81,14,304	30,4,177	37.0,28.6,58.2
5	Verkehr und Nachrichtenuebermittlung	13	89	29	32.6
51,55	Verkehr, Nachrichtenuebermittlung (ohne Spedition, Lagerei, Verkehrsvermittlung) Spedition, Lagerei, Verkehrsvermittlung	12,1	87,2	28,1	32.2,50.0
6	Kreditinstitute und Versicherungsgewerbe	22	56	30	53.6
60,61,65	Kreditinstitute Versicherungsgewerbe Mit dem Kredit- und Versicherungsgewerbe verbundene Taetigkeiten	11,2,9	37,6,13	22,4,4	59.5,66.7,30.8
7	Dienstleistungen, soweit von Unternehmen und freien Berufen erbracht	122	410	248	60.5
71,72	Gastgewerbe Heime (ohne Fremden-, Erholungs- und Ferienheime)	54,-	185,-	111,-	60.0,-
73,74,75,76	Waescherei, Koerperpflege, Fotoateliers u.a. Persoenliche Dienstleistungen Gebauedereinigung, Abfallbeseitigung u.a. Hygienische Einrichtungen Bildung, Wissenschaft, Kultur, Sport, Unterhaltung Verlags-gewerbe	16,3,14,-	46,7,42,-	40,2,15,-	87.0,28.6,35.7,-
77,78,79	Gesundheits- und Veterinaerwesen Rechts- u. Steuerberatung, Wirtschaftspruefung u.-Beratung usw. f. Unternehmen, A.N.G. Dienstleistungen, A.N.G.	13,18,4	61,64,5	48,30,2	78.7,46.9,40.0
8	Organisationen ohne Erwerbszweck	12	171	70	40.9
81,83,89	Organisationen ohne Erwerbszweck, nicht fuer Unternehmen taetig Organisation ohne Erwerbszweck, fuer Unternehmen taetig Anstalten und Einrichtungen von Organisationen ohne Erwerbszweck	6,-,6	40,-,131	15,-,55	37.5,-,42.0
9	Gebietskoerperschaften und Sozialversicherung	22	248	79	31.9
90,98	Gebietskoerperschaften Sozialversicherung, Arbeitsfoerderung	22,-	248,-	79,-	31.9,-

I ARBEITS- I STAETTEN	I I	BESCHAEFTIGTE I	I I	V.H.
I INSGESAMT		I WEIBLICH		I

5. ARBEITSSTAETTEN MIT LOEHNEN UND GEHAELTERN 1986

I ARBEITS- I STAETTEN	I ARBEIT- I NEHMER	I I	LOEHNE UND GEHAELTER I INSGESAMT-TDM I JE ARBEITN.-DM
254	2 394	70 350	29 386

2.5. GEMEINDEBLATT DER ARBEITSSTAETTENZAELHUNG 1987

MERKMAL	ARBEITS- STAETTEN	BESCHAEFTIGTE		V. H.
		INSGESAMT	WEIBLICH	

041 STADTVERBAND SAARBRUECKEN

1. ARBEITSSTAETTEN UND BESCHAEFTIGTE 1970 UND 1987

27. MAI 1970		16 008	203 365	60 071	29,5
25. MAI 1987		16 323	194 509	71 178	36,6
ZU- BZW. ABNAHME 1987 GEGENUEBER 1970	ANZAHL	315	-8 856	11 107	
	V. H.	2,0	-4,4	18,5	

2. BESCHAEFTIGTE NACH STELLUNG IM BETRIEB

	INSGESAMT	MAENNlich	WEIBLICH	V. H.
TAETIGE INHABER	11 083	7 181	3 902	35,2
UNBEZ. MITHELFFENDE FAMILIENANGEHOERIGE	2 799	1 031	1 768	63,2
BEAMTE / RICHTER	16 585	12 736	3 849	23,2
ANGESTELLTE	73 510	37 258	36 252	49,3
FACHARBEITER (OHNE HEIMARBEITER)	42 082	39 142	2 940	7,0
SONSTIGE ARBEITER (OHNE HEIMARBEITER)	34 705	17 625	17 080	49,2
AUSZUBILDENDE	13 745	8 358	5 387	39,2
TAETIGE PERSONEN INSGESAMT	194 509	123 331	71 178	36,6
TEILZEITBESCHAEFTIGTE (V. TAET. PERSONEN INSG.)	28 063	5 588	22 475	80,1
AUSLAENDER (VON ARBEITNEHMERN)	9 736	6 405	3 331	34,2

3. ARBEITSSTAETTEN NACH DER ZAHL DER BESCHAEFTIGTEN

	ARBEITSSTAETTEN		BESCHAEFTIGTE		V. H.
	ANZAHL	V. H.	INSGESAMT	WEIBLICH	
1 BESCHAEFTIGTER	4 062	24,9	4 062	1 778	43,8
2 - 4 BESCHAEFTIGTE	6 610	40,5	18 080	9 659	53,4
5 - 9 BESCHAEFTIGTE	3 191	19,5	20 454	10 693	52,3
10 - 19 BESCHAEFTIGTE	1 288	7,9	17 066	7 180	42,1
20 - 49 BESCHAEFTIGTE	703	4,3	21 294	7 060	33,2
50 - 99 BESCHAEFTIGTE	221	1,4	15 380	5 352	34,8
100 U.M. BESCHAEFTIGTE	248	1,5	98 173	29 456	30,0

4. ARBEITSSTAETTEN U. BESCHAEFTIGTE NACH WIRTSCHAFTSABTEILUNGEN UND UNTERABTEILUNGEN

	ARBEITS- STAETTEN	BESCHAEFTIGTE		V. H.
		INSGESAMT	WEIBLICH	
0 LAND-UND FORSTWIRTSCHAFT, FISCHEREI	78	326	130	39,9
017,055, DIENSTLEISTUNGEN AUF DER LAND-, FORST- 077 UND FISCHWIRTSCH. ERZEUGERSTUFE	8	12	2	16,7
03,071 GEWERBLICHE GAERTNEREI, TIERHALTUNG, HOCHSEE- UND KUESTENFISCHEREI	70	314	128	40,8
1 ENERGIE- UND WASSERVERSORGUNG, BERGBAU	42	15 731	468	3,0
10 ELEKTRIZITAETS-, GAS-, FERNWAERME- UND WASSERVERSORGUNG	32	2 161	340	15,7
11 BERGBAU	10	13 570	126	0,9
2 VERARBEITENDES GEWERBE	1 803	43 615	9 300	21,3
20 CHEMISCHE INDUSTRIE, HERST. U. VERARB. VON SPALT-U. BRUTST., MINERALOELVERARB.	28	413	146	35,4
21 HERSTELLUNG VON KUNSTSTOFF UND GUMMIWAREN	28	612	194	31,7
22 GEWINNUNG U. VERARBEITUNG V. STEINEN UND ERDEN; FEINKERAMIK, GLASGEWERBE	71	703	118	16,8
23 METALLERZEUGUNG UND -BEARBEITUNG	106	12 310	578	4,7
24 STAHL-, MASCHINEN-U. FAHRZEUGB.; H. V. BUEROMASCH., DATENVERARB. GER. U. -EINRICHTG.	381	11 733	1 681	14,3

4. NOCH: ARBEITSSTAETTEN U. BESCHAEFTIGTE NACH WIRTSCHAFTSABTEILUNGEN
UND UNTERABTEILUNGEN

	ARBEITS- STAETTEN	BESCHAEFTIGTE		V. H.	
		INSGESAMT	WEIBLICH		
25	ELEKTROTECHNIK, FEINMECHANIK, OPTIK; HERSTELLUNG V. EBM-WAREN USW.	317	8 395	2 478	29,5
26	HOLZ-, PAPIER- UND DRUCKGEWERBE	237	3 590	1 003	27,9
27	LEDER-, TEXTIL- UND BEKLEIDUNGSGEWERBE	249	2 099	1 640	78,1
28/29	ERNAHRUNGSGEWERBE, TABAKVERARBEITUNG	386	3 760	1 462	38,9
3	BAUGEWERBE	957	9 769	989	10,1
30	BAUHAUPTGEWERBE	351	5 576	411	7,4
31	AUSBAUGEWERBE	606	4 193	578	13,8
4	HANDEL	4 857	29 022	15 216	52,4
40/41	GROSSHANDEL	808	9 579	3 255	34,0
42	HANDELSVERMITTLUNG)	558	1 142	468	41,0
43	EINZELHANDEL	3 491	18 301	11 493	62,8
5	VERKEHR UND NACHRICHTENUEBERMITTLUNG	808	14 432	3 685	25,5
51	VERKEHR, NACHRICHTENUEBERMITTLUNG (OHNE SPEDITION, LAGEREI, VERKEHRSVERMITTLUNG)	635	12 683	3 153	24,9
55	SPEDITION, LAGEREI, VERKEHRSVERMITTLUNG	173	1 749	532	30,4
6	KREDITINSTITUTE UND VERSICHERUNGSGEWERBE	836	7 927	3 640	45,9
60	KREDITINSTITUTE	238	4 579	2 312	50,5
61	VERSICHERUNGSGEWERBE	100	2 067	800	38,7
65	MIT DEM KREDIT- UND VERSICHERUNGSGEWERBE VERBUNDENE TAETIGKEITEN	498	1 281	528	41,2
7	Dienstleistungen, soweit von Unternehmen und freien Berufen erbracht	5 802	36 802	20 494	55,7
71	GASTGEWERBE	1 701	6 260	3 793	60,6
72	HEIME (OHNE FREMDEN-, ERHOLUNGS-U. FERIEHNH.)	15	200	164	82,0
73	WAESCHEREI, KOERPERPFLEGE, FOTOATELIERS U. A. PERSOENLICHE DIENSTLEISTUNGEN	823	2 903	2 268	78,1
74	GEBAEUDEREINIGUNG, ABFALLBESEITIGUNG U. A. HYGIENISCHE EINRICHTUNGEN	124	6 140	5 244	85,4
75	BILDUNG, WISSENSCH., KULTUR, SPORT, UNTERHALTG.	559	4 922	1 432	29,1
76	VERLAGSGEWERBE	32	720	347	48,2
77	GESUNDHEITS- UND VETERINAERWESEN	726	3 637	2 689	73,5
78	RECHTS- UND STEUERBERATUNG, WIRTSCHAFTSPRUEF. U.-BERATUNG USW. F. UNTERNEHMEN, A. N. G.	1 397	10 197	4 005	39,3
79	Dienstleistungen, A. N. G.	425	1 803	552	30,6
8	ORGANISATIONEN OHNE ERWERBSZWECK	509	7 947	5 342	67,2
81	ORGANISATIONEN OHNE ERWERBSZWECK, NICHT FUER UNTERNEHMEN TAETIG	279	2 824	1 633	57,8
83	ORGANISATIONEN OHNE ERWERBSZWECK, FUER UNTERNEHMEN TAETIG	53	761	430	56,5
89	ANSTALTEN UND EINRICHTUNGEN VON ORGANISATIONEN OHNE ERWERBSZWECK	177	4 362	3 279	75,2
9	GEBIETSKOERPERSCHAFTEN UND SOZIALVERS.	631	28 938	11 914	41,2
90	GEBIETSKOERPERSCHAFTEN	573	24 653	9 579	38,9
98	SOZIALVERSICHERUNG, ARBEITSFOERDERUNG	58	4 285	2 335	54,5

5. ARBEITSSTAETTEN MIT LOEHNEN UND GEHAELTERN 1986

ARBEITS- STAETTEN	ARBEIT- NEHMER	LOEHNE UND GEHAELTER	
		INSGESAMT-TDM	JE ARBEITN.-DM
11 184	178 479	6 607 053	37 019

GEMEINDEBLATT DER ARBEITSSTAETTENZAELUNG 1987

MERKMAL	ARBEITS- STAETTEN	BESCHAEFTIGTE		V.H.
		INSGESAMT	WEIBLICH	

042 LANDKREIS MERZIG-WADERN

1. ARBEITSSTAETTEN UND BESCHAEFTIGTE 1970 UND 1987

27. MAI 1970		4 028	30 510	10 607	34,8
25. MAI 1987		3 999	33 501	13 376	39,9
ZU- BZW. ABNAHME 1987 GEGENUEBER 1970	ANZAHL	-29	2 991	2 769	
	V.H.	-0,7	9,8	26,1	

2. BESCHAEFTIGTE NACH STELLUNG IM BETRIEB

	INSGESAMT	MAENNLICH	WEIBLICH	V.H.
TAETIGE INHABER	2 995	1 871	1 124	37,5
UNBEZ. MITHELLENDE FAMILIENANGEHOERIGE	986	386	600	60,9
BEAMTE / RICHTER	1 982	1 575	407	20,5
ANGESTELLTE	10 169	4 410	5 759	56,6
FACHARBEITER (OHNE HEIMARBEITER)	5 723	5 160	563	9,8
SONSTIGE ARBEITER (OHNE HEIMARBEITER)	9 008	5 315	3 693	41,0
AUSZUBILDENDE	2 638	1 408	1 230	46,6
TAETIGE PERSONEN INSGESAMT	33 501	20 125	13 376	39,9
TEILZEITBESCHAEFTIGTE (V.TAET.PERSONEN INSG.)	4 464	929	3 535	79,2
AUSLAENDER (VON ARBEITNEHMERN)	1 371	971	400	29,2

3. ARBEITSSTAETTEN NACH DER ZAHL DER BESCHAEFTIGTEN

	ARBEITSSTAETTEN		BESCHAEFTIGTE		V.H.
	ANZAHL	V.H.	INSGESAMT	WEIBLICH	
1 BESCHAEFTIGTER	1 095	27,4	1 095	511	46,7
2 - 4 BESCHAEFTIGTE	1 691	42,3	4 565	2 389	52,3
5 - 9 BESCHAEFTIGTE	727	18,2	4 676	2 362	50,5
10 - 19 BESCHAEFTIGTE	290	7,3	3 837	1 478	38,5
20 - 49 BESCHAEFTIGTE	121	3,0	3 587	1 066	29,7
50 - 99 BESCHAEFTIGTE	46	1,2	3 161	939	29,7
100 U.M. BESCHAEFTIGTE	29	0,7	12 580	4 631	36,8

4. ARBEITSSTAETTEN U. BESCHAEFTIGTE NACH WIRTSCHAFTSABTEILUNGEN UND UNTERABTEILUNGEN

	ARBEITS- STAETTEN	BESCHAEFTIGTE		V.H.
		INSGESAMT	WEIBLICH	
0 LAND-UND FORSTWIRTSCHAFT, FISCHEREI	38	131	41	31,3
017,055, DIENSTLEISTUNGEN AUF DER LAND-, FORST- 077 UND FISCHWIRTSCH. ERZEUGERSTUFE	13	54	13	24,1
03,071 GEWERBLICHE GAERTNEREI, TIERHALTUNG, HOCHSEE- UND KUESTENFISCHEREI	25	77	28	36,4
1 ENERGIE- UND WASSERVERSORGUNG, BERGBAU	11	236	32	13,6
10 ELEKTRIZITAETS-, GAS-, FERNWAERME- UND WASSERVERSORGUNG	11	236	32	13,6
11 BERGBAU	-	-	-	-
2 VERARBEITENDES GEWERBE	529	12 242	3 486	28,5
20 CHEMISCHE INDUSTRIE, HERST. U. VERARB. VON SPALT-U. BRUTST., MINERALOELVERARB.	4	310	37	11,9
21 HERSTELLUNG VON KUNSTSTOFF UND GUMMIWAREN	9	1 721	683	39,7
22 GEWINNUNG U. VERARBEITUNG V. STEINEN UND ERDEN; FEINKERAMIK, GLASGEWERBE	34	4 889	1 515	31,0
23 METALLERZEUGUNG UND -BEARBEITUNG	40	1 577	171	10,8
24 STAHL-, MASCHINEN-U. FAHRZEUGB.; H.V. BUEROMASCH., DATENVERARB. GER. U. -EINRICHTG.	84	1 234	134	10,9

4. NOCH: ARBEITSSTAETTEN U. BESCHAEFTIGTE NACH WIRTSCHAFTSABTEILUNGEN
UND UNTERABTEILUNGEN

	ARBEITS- STAETTEN	BESCHAEFTIGTE		V. H.	
		INSGESAMT	WEIBLICH		
25	ELEKTROTECHNIK, FEINMECHANIK, OPTIK; HERSTELLUNG V. EBM-WAREN USW.	35	156	34	34,6
26	HOLZ-, PAPIER- UND DRUCKGEWERBE	99	1 006	255	25,3
27	LEDER-, TEXTIL- UND BEKLEIDUNGSGEWERBE	41	139	92	66,2
28/29	ERNAHRUNGSGEWERBE, TABAKVERARBEITUNG	183	1 210	545	45,0
3	BAUGEWERBE	311	2 699	282	10,4
30	BAUHAUPTGEWERBE	122	1 485	101	6,8
31	AUSBAUGEWERBE	189	1 214	181	14,9
4	HANDEL	1 093	4 736	2 655	56,1
40/41	GROSSHANDEL	112	919	285	31,0
42	HANDELSVERMITTLUNG)	85	128	56	43,8
43	EINZELHANDEL	896	3 689	2 314	62,7
5	VERKEHR UND NACHRICHTENUEBERMITTLUNG	229	1 757	446	25,4
51	VERKEHR, NACHRICHTENUEBERMITTLUNG (OHNE SPEDITION, LAGEREI, VERKEHRSVERMITTLUNG)	194	1 290	310	24,0
55	SPEDITION, LAGEREI, VERKEHRSVERMITTLUNG	35	467	136	29,1
6	KREDITINSTITUTE UND VERSICHERUNGSGEWERBE	233	840	393	46,8
60	KREDITINSTITUTE	95	590	298	50,3
61	VERSICHERUNGSGEWERBE	2	8	5	62,5
65	MIT DEM KREDIT- UND VERSICHERUNGSGEWERBE VERBUNDENE TAETIGKEITEN	136	242	90	37,2
7	Dienstleistungen, soweit von Unternehmen und freien Berufen erbracht	1 234	5 027	3 050	60,7
71	GASTGEWERBE	510	1 502	950	63,2
72	HEIME (OHNE FREMDEN-, ERHOLUNGS-U. FERIENH.)	7	124	97	78,2
73	WAESCHEREI, KOERPERPFLEGE, FOTOATELIERS U. A. PERSOENLICHE DIENSTLEISTUNGEN	178	503	387	76,9
74	GEBAEUDEREINIGUNG, ABFALLBESEITIGUNG U. A. HYGIENISCHE EINRICHTUNGEN	21	238	89	37,4
75	BILDUNG, WISSENSCH., KULTUR, SPORT, UNTERHALTG.	97	189	82	43,4
76	VERLAGSGEWERBE	7	61	21	34,4
77	GESUNDHEITS- UND VETERINAERWESEN	168	1 108	861	77,7
78	RECHTS- UND STEUERBERATUNG, WIRTSCHAFTSPRUEF. U. -BERATUNG USW. F. UNTERNEHMEN, A. N. G.	200	1 225	534	43,6
79	Dienstleistungen, A. N. G.	46	77	29	37,7
8	ORGANISATIONEN OHNE ERWERBSZWECK	134	1 527	1 182	77,4
81	ORGANISATIONEN OHNE ERWERBSZWECK, NICHT FUER UNTERNEHMEN TAETIG	66	322	185	57,5
83	ORGANISATIONEN OHNE ERWERBSZWECK, FUER UNTERNEHMEN TAETIG	1	1	1	100,0
89	ANSTALTEN UND EINRICHTUNGEN VON ORGANISATIONEN OHNE ERWERBSZWECK	67	1 204	996	82,7
9	GEBIETSKOERPERSCHAFTEN UND SOZIALVERS.	187	4 306	1 809	42,0
90	GEBIETSKOERPERSCHAFTEN	171	4 189	1 751	41,8
98	SOZIALVERSICHERUNG, ARBEITSFOERDERUNG	16	117	58	49,6

5. ARBEITSSTAETTEN MIT LOEHNEN UND GEHAELTERN 1986

ARBEITS- STAETTEN	ARBEIT- NEHMER	LOEHNE UND GEHAELTER	
		INSGESAMT-TDM	JE ARBEITN.-DM
2 608	29 232	957 116	32 742

GEMEINDEBLATT DER ARBEITSSTAETTENZAELUNG 1987

MERKMAL	ARBEITS- STAETTEN	BESCHAEFTIGTE		V.H.
		INSGESAMT	WEIBLICH	

043 LANDKREIS NEUNKIRCHEN

1. ARBEITSSTAETTEN UND BESCHAEFTIGTE 1970 UND 1987

27. MAI 1970		5 907	48 960	14 452	29,5
25. MAI 1987		5 286	46 344	18 391	39,7
ZU- BZW. ABNAHME 1987 GEGENUEBER 1970	ANZAHL	-621	-2 616	3 939	
	V.H.	-10,5	-5,3	27,3	

2. BESCHAEFTIGTE NACH STELLUNG IM BETRIEB

	INSGESAMT	MAENNLICH	WEIBLICH	V.H.
TAETIGE INHABER	4 000	2 534	1 466	36,7
UNBEZ. MITHELFFENDE FAMILIENANGEHOERIGE	1 242	432	810	65,2
BEAMTE / RICHTER	2 872	2 191	681	23,7
ANGESTELLTE	15 022	6 511	8 511	56,7
FACHARBEITER (OHNE HEIMARBEITER)	10 137	9 128	1 009	10,0
SONSTIGE ARBEITER (OHNE HEIMARBEITER)	9 779	5 559	4 220	43,2
AUSZUBILDENDE	3 292	1 598	1 694	51,3
TAETIGE PERSONEN INSGESAMT	46 344	27 953	18 391	39,7
TEILZEITBESCHAEFTIGTE (V.TAET.PERSONEN INSG.)	7 315	1 311	6 004	82,1
AUSLAENDER (VON ARBEITNEHMERN)	1 219	1 007	212	17,4

3. ARBEITSSTAETTEN NACH DER ZAHL DER BESCHAEFTIGTEN

	ARBEITSSTAETTEN		BESCHAEFTIGTE		V.H.
	ANZAHL	V.H.	INSGESAMT	WEIBLICH	
1 BESCHAEFTIGTER	1 282	24,3	1 282	603	47,0
2 - 4 BESCHAEFTIGTE	2 279	43,1	6 120	3 280	53,6
5 - 9 BESCHAEFTIGTE	1 040	19,7	6 673	3 410	51,1
10 - 19 BESCHAEFTIGTE	384	7,3	5 085	2 294	45,1
20 - 49 BESCHAEFTIGTE	185	3,5	5 479	1 902	34,7
50 - 99 BESCHAEFTIGTE	50	0,9	3 559	1 393	39,1
100 U.M. BESCHAEFTIGTE	66	1,2	18 146	5 509	30,4

4. ARBEITSSTAETTEN U. BESCHAEFTIGTE NACH WIRTSCHAFTSABTEILUNGEN UND UNTERABTEILUNGEN

	ARBEITS- STAETTEN	BESCHAEFTIGTE		V.H.
		INSGESAMT	WEIBLICH	
0 LAND-UND FORSTWIRTSCHAFT, FISCHEREI	28	91	45	49,5
017,055, DIENSTLEISTUNGEN AUF DER LAND-, FORST- 077 UND FISCHWIRTSCH. ERZEUGERSTUFE	3	6	1	16,7
03,071 GEWERBLICHE GAERTNEREI, TIERHALTUNG, HOCHSEE- UND KUESTENFISCHEREI	25	85	44	51,8
1 ENERGIE- UND WASSERVERSORGUNG, BERGBAU	17	3 075	74	2,4
10 ELEKTRIZITAETS-, GAS-, FERNWAERME- UND WASSERVERSORGUNG	16	428	57	13,3
11 BERGBAU	1	2 647	17	0,6
2 VERARBEITENDES GEWERBE	652	12 514	3 329	26,6
20 CHEMISCHE INDUSTRIE, HERST. U. VERARB. VON SPALT-U. BRUTST., MINERALOELVERARB.	6	98	46	46,9
21 HERSTELLUNG VON KUNSTSTOFF UND GUMMIWAREN	12	799	153	19,1
22 GEWINNUNG U. VERARBEITUNG V. STEINEN UND ERDEN; FEINKERAMIK, GLASGEWERBE	37	209	39	18,7
23 METALLERZEUGUNG UND -BEARBEITUNG	43	1 892	138	7,3
24 STAHL-, MASCHINEN- U. FAHRZEUGB.; H. V. BUEROMASCH., DATENVERARB. GER. U. -EINRICHTG.	122	4 362	466	10,7

4. NOCH:ARBEITSSTAETTEN U.BESCHAEFTIGTE NACH WIRTSCHAFTSABTEILUNGEN
UND UNTERABTEILUNGEN

	ARBEITS- STAETTEN	BESCHAEFTIGTE		V.H.	
		INSGESAMT	WEIBLICH		
25	ELEKTROTECHNIK, FEINMECHANIK, OPTIK; HERSTELLUNG V. EBM-WAREN USW.	85	1 693	726	42,9
26	HOLZ-, PAPIER- UND DRUCKGEWERBE	71	622	208	33,4
27	LEDER-, TEXTIL- UND BEKLEIDUNGSGEWERBE	63	864	677	78,4
28/29	ERNAERHUNGSGEWERBE, TABAKVERARBEITUNG	213	1 975	876	44,4
3	BAUGEWERBE	421	4 409	418	9,5
30	BAUHAUPTGEWERBE	166	2 935	204	7,0
31	AUSBAUGEWERBE	255	1 474	214	14,5
4	HANDEL	1 544	6 872	3 869	56,3
40/41	GROSSHANDEL	156	1 273	355	27,9
42	HANDELSVERMITTLUNG)	159	253	118	46,3
43	EINZELHANDEL	1 229	5 344	3 396	63,5
5	VERKEHR UND NACHRICHTENUEBERMITTLUNG	204	1 788	343	19,2
51	VERKEHR, NACHRICHTENUEBERMITTLUNG (OHNE SPEDITION, LAGEREI, VERKEHRSVERMITTLUNG)	177	1 621	300	18,5
55	SPEDITION, LAGEREI, VERKEHRSVERMITTLUNG	27	167	43	25,7
6	KREDITINSTITUTE UND VERSICHERUNGSGEWERBE	263	1 210	589	48,7
60	KREDITINSTITUTE	86	841	446	53,0
61	VERSICHERUNGSGEWERBE	4	48	14	29,2
65	MIT DEM KREDIT- UND VERSICHERUNGSGEWERBE VERBUNDENE TAETIGKEITEN	173	321	129	40,2
7	DIENSTLEISTUNGEN, SOWEIT VON UNTERNEHMEN UND FREIEN BERUFEN ERBRACHT	1 802	7 432	4 761	64,1
71	GASTGEWERBE	664	1 963	1 241	63,2
72	HEIME (OHNE FREMDEN-, ERHOLUNGS-U.FERIENH.)	4	65	62	95,4
73	WAESCHEREI, KOERPERPFLEGE, FOTOATELIERS U.A.PERSOENLICHE DIENSTLEISTUNGEN	303	975	774	79,4
74	GEBAEUDEREINIGUNG, ABFALLBESEITIGUNG U.A.HYGIENISCHE EINRICHTUNGEN	45	982	716	72,9
75	BILDUNG, WISSENSCH., KULTUR, SPORT, UNTERHALTG.	174	412	181	43,9
76	VERLAGSGEWERBE	7	42	20	47,6
77	GESUNDHEITS- UND VETERINAERWESEN	237	1 388	1 005	72,4
78	RECHTS-UND STEUERBERATUNG, WIRTSCHAFTSPRUEF. U.-BERATUNG USW.F.UNTERNEHMEN, A.N.G.	289	1 394	681	48,9
79	DIENSTLEISTUNGEN, A.N.G.	79	211	81	38,4
8	ORGANISATIONEN OHNE ERWERBSZWECK	159	2 889	2 147	74,3
81	ORGANISATIONEN OHNE ERWERBSZWECK, NICHT FUER UNTERNEHMEN TAETIG	95	819	521	63,6
83	ORGANISATIONEN OHNE ERWERBSZWECK, FUER UNTERNEHMEN TAETIG	-	-	-	-
89	ANSTALTEN UND EINRICHTUNGEN VON ORGANISATIONEN OHNE ERWERBSZWECK	64	2 070	1 626	78,6
9	GEBIETSKOERPERSCHAFTEN UND SOZIALVERS.	196	6 061	2 916	46,4
90	GEBIETSKOERPERSCHAFTEN	180	5 631	2 597	46,1
98	SOZIALVERSICHERUNG, ARBEITSFOERDERUNG	16	433	219	50,6

5. ARBEITSSTAETTEN MIT LOEHNEN UND GEHAELTERN 1986

ARBEITS- STAETTEN	ARBEIT- NEHMER	LOEHNE UND GEHAELTER	
		INSGESAMT-TDM	JE ARBEITN.-DM
3 457	40 608	1 330 636	32 768

GEMEINDEBLATT DER ARBEITSSTAETTENZAERHLUNG 1987

MERKMAL	ARBEITSS- STAETTEN	BESCHAEFTIGTE		V.H.
		INSGESAMT	WEIBLICH	

044 LANDKREIS SAARLOUIS

1. ARBEITSSTAETTEN UND BESCHAEFTIGTE 1970 UND 1987

27. MAI 1970		7 444	63 700	18 451	29,0
25. MAI 1987		8 184	79 520	27 821	35,0
ZU- BZW. ABNAHME 1987 GEGENUEBER 1970	ANZAHL	740	15 820	9 370	
	V.H.	9,9	24,8	50,8	

2. BESCHAEFTIGTE NACH STELLUNG IM BETRIEB

	INSGESAMT	MAENNLICH	WEIBLICH	V.H.
TAETIGE INHABER	5 873	3 560	2 313	39,4
UNBEZ. MITHELLENDE FAMILIENANGEHOERIGE	1 903	742	1 161	61,0
BEAMTE / RICHTER	4 651	3 578	1 073	23,1
ANGESTELLTE	23 558	11 124	12 434	52,8
FACHARBEITER (OHNE HEIMARBEITER)	22 997	21 384	1 613	7,0
SONSTIGE ARBEITER (OHNE HEIMARBEITER)	15 193	8 549	6 644	43,7
AUSZUBILDENDE	5 345	2 762	2 583	48,3
TAETIGE PERSONEN INSGESAMT	79 520	51 699	27 821	35,0
TEILZEITBESCHAEFTIGTE (V. TAET. PERSONEN INSG.)	11 135	2 521	8 614	77,4
AUSLAENDER (VON ARBEITNEHMERN)	3 480	2 822	658	18,9

3. ARBEITSSTAETTEN NACH DER ZAHL DER BESCHAEFTIGTEN

	ARBEITSSTAETTEN		BESCHAEFTIGTE		V.H.
	ANZAHL	V.H.	INSGESAMT	WEIBLICH	
1 BESCHAEFTIGTER	2 000	24,4	2 000	975	48,8
2 - 4 BESCHAEFTIGTE	3 474	42,4	9 436	5 125	54,3
5 - 9 BESCHAEFTIGTE	1 649	20,1	10 534	5 481	52,0
10 - 19 BESCHAEFTIGTE	618	7,6	8 137	3 424	42,1
20 - 49 BESCHAEFTIGTE	275	3,4	8 205	2 648	32,3
50 - 99 BESCHAEFTIGTE	93	1,1	6 531	2 301	35,2
100 U.M. BESCHAEFTIGTE	75	0,9	34 677	7 867	22,7

4. ARBEITSSTAETTEN U. BESCHAEFTIGTE NACH WIRTSCHAFTSABTEILUNGEN UND UNTERABTEILUNGEN

	ARBEITSS- STAETTEN	BESCHAEFTIGTE		V.H.
		INSGESAMT	WEIBLICH	
0 LAND-UND FORSTWIRTSCHAFT, FISCHEREI	96	519	248	47,8
017,055, DIENSTLEISTUNGEN AUF DER LAND-,FORST- 077 UND FISCHWIRTSCH. ERZEUGERSTUFE	16	40	7	17,5
03,071 GEWERBLICHE GAERTNEREI, TIERHALTUNG, HOCHSEE- UND KUESTENFISCHEREI	80	479	241	50,3
1 ENERGIE- UND WASSERVERSORGUNG, BERGBAU	22	4 784	94	2,0
10 ELEKTRIZITAETS-, GAS-, FERNWAERME- UND WASSERVERSORGUNG	20	800	70	8,8
11 BERGBAU	2	9 984	24	0,6
2 VERARBEITENDES GEWERBE	997	29 205	5 421	18,6
20 CHEMISCHE INDUSTRIE, HERST. U. VERARB. VON SPALT-U. BRUTST., MINERALOELVERARB.	11	245	87	35,5
21 HERSTELLUNG VON KUNSTSTOFF UND GUMMIWAREN	21	313	90	28,8
22 GEWINNUNG U. VERARBEITUNG V. STEINEN UND ERDEN; FEINKERAMIK, GLASGEWERBE	65	896	113	12,6
23 METALLERZEUGUNG UND -BEARBEITUNG	57	8 212	478	5,8
24 STAHL-, MASCHINEN-U. FAHRZEUGB.; H.V. BUEROMASCH., DATENVERARB. GER. U. -EINRICHTG.	199	12 372	1 047	8,5

4. NOCH: ARBEITSSTAETTEN U. BESCHAEFTIGTE NACH WIRTSCHAFTSABTEILUNGEN
UND UNTERABTEILUNGEN

	ARBEITS- STAETTEN	BESCHAEFTIGTE		V. H.	
		INSGESAMT	WEIBLICH		
25	ELEKTROTECHNIK, FEINMECHANIK, OPTIK; HERSTELLUNG V. EBM-WAREN USW.	109	2 118	996	47,0
26	HOLZ-, PAPIER- UND DRUCKGEWERBE	139	956	233	24,4
27	LEDER-, TEXTIL- UND BEKLEIDUNGSGEWERBE	102	682	516	75,7
28/29	ERNAEHRUNGSGEWERBE, TABAKVERARBEITUNG	295	3 411	1 861	54,6
3	BAUGEWERBE	579	4 612	519	11,3
30	BAUHAUPTGEWERBE	244	2 628	216	8,2
31	AUSBAUGEWERBE	335	1 984	303	15,3
4	HANDEL	2 486	11 631	6 726	57,8
40/41	GROSSHANDEL	280	2 175	707	32,5
42	HANDELSVERMITTLUNG)	174	321	155	48,3
43	EINZELHANDEL	2 032	9 135	5 864	64,2
5	VERKEHR UND NACHRICHTENUEBERMITTLUNG	312	2 960	657	22,2
51	VERKEHR, NACHRICHTENUEBERMITTLUNG (OHNE SPEDITION, LAGEREI, VERKEHRSVERMITTLUNG)	252	2 219	449	20,2
55	SPEDITION, LAGEREI, VERKEHRSVERMITTLUNG	60	741	208	28,1
6	KREDITINSTITUTE UND VERSICHERUNGSGEWERBE	384	1 939	1 044	53,8
60	KREDITINSTITUTE	146	1 494	850	56,9
61	VERSICHERUNGSGEWERBE	4	25	14	56,0
65	MIT DEM KREDIT- UND VERSICHERUNGSGEWERBE VERBUNDENE TAETIGKEITEN	234	420	180	42,9
7	DIENSTLEISTUNGEN, SOWEIT VON UNTERNEHMEN UND FREIEN BERUFEN ERBRACHT	2 782	11 518	6 984	60,6
71	GASTGEWERBE	1 001	3 298	2 053	62,2
72	HEIME (OHNE FREMDEN-, ERHOLUNGS-U. FERIENH.)	5	75	68	90,7
73	WAESCHEREI, KOERPERPFLEGE, FOTOATELIERS U. A. PERSOENLICHE DIENSTLEISTUNGEN	428	1 397	1 110	79,5
74	GEBAEUDEREINIGUNG, ABFALLBESEITIGUNG U. A. HYGIENISCHE EINRICHTUNGEN	52	760	528	69,5
75	BILDUNG, WISSENSCH., KULTUR, SPORT, UNTERHALTG.	245	861	352	40,9
76	VERLAGSGEWERBE	16	103	28	27,2
77	GESUNDHEITS- UND VETERINAERWESEN	361	1 826	1 384	75,8
78	RECHTS- UND STEUERBERATUNG, WIRTSCHAFTSPRUEF. U.-BERATUNG USW. F. UNTERNEHMEN, A. N. G.	548	2 798	1 319	47,1
79	DIENSTLEISTUNGEN, A. N. G.	126	400	142	35,5
8	ORGANISATIONEN OHNE ERWERBSZWECK	200	4 137	3 088	74,6
81	ORGANISATIONEN OHNE ERWERBSZWECK, NICHT FUER UNTERNEHMEN TAETIG	105	686	377	55,0
83	ORGANISATIONEN OHNE ERWERBSZWECK, FUER UNTERNEHMEN TAETIG	1	1	1	100,0
89	ANSTALTEN UND EINRICHTUNGEN VON ORGANISATIONEN OHNE ERWERBSZWECK	94	3 450	2 710	78,6
9	GEBIETSKOERPERSCHAFTEN UND SOZIALVERS.	326	8 215	3 040	37,0
90	GEBIETSKOERPERSCHAFTEN	305	7 689	2 777	36,1
98	SOZIALVERSICHERUNG, ARBEITSFOERDERUNG	21	526	263	50,0

5. ARBEITSSTAETTEN MIT LOEHNEN UND GEAELTERN 1986

ARBEITS- STAETTEN	ARBEIT- NEHMER	LOEHNE UND GEAELTER	
		INSGESAMT-TDM	JE ARBEITN.-DM
5 415	70 489	2 505 309	35 542

GEMEINDEBLATT DER ARBEITSSTAETTENZAELHUNG 1987

MERKMAL	ARBEITS- STAETTEN	BESCHAEFTIGTE		V.H.
		INSGESAMT	WEIBLICH	

045 SAAR-PFALZ-KREIS

1. ARBEITSSTAETTEN UND BESCHAEFTIGTE 1970 UND 1987

27. MAI 1970		6 184	56 131	16 924	30,2
25. MAI 1987		6 308	64 425	22 793	35,4
ZU- BZW. ABNAHME 1987 GEGENUEBER 1970	ANZAHL	124	8 294	5 869	
	V.H.	2,0	14,8	34,7	

2. BESCHAEFTIGTE NACH STELLUNG IM BETRIEB

	INSGESAMT	MAENNlich	WEIBLICH	V.H.
TAETIGE INHABER	4 703	3 019	1 684	35,8
UNBEZ. MITHELFENDE FAMILIENANGEHOERIGE	1 404	575	829	59,0
BEAMTE / RICHTER	3 085	2 470	615	19,9
ANGESTELLTE	21 290	10 335	10 955	51,5
FACHARBEITER (OHNE HEIMARBEITER)	13 921	12 904	1 017	7,3
SONSTIGE ARBEITER (OHNE HEIMARBEITER)	15 966	9 955	6 011	37,6
AUSZUBILDENDE	4 056	2 374	1 682	41,5
TAETIGE PERSONEN INSGESAMT	64 425	41 632	22 793	35,4
TEILZEITBESCHAEFTIGTE (V.TAET.PERSONEN INSG.)	8 638	1 766	6 872	79,6
AUSLAENDER (VON ARBEITNEHMERN)	2 834	2 390	444	15,7

3. ARBEITSSTAETTEN NACH DER ZAHL DER BESCHAEFTIGTEN

	ARBEITSSTAETTEN		BESCHAEFTIGTE		V.H.
	ANZAHL	V.H.	INSGESAMT	WEIBLICH	
1 BESCHAEFTIGTER	1 730	27,4	1 730	788	45,5
2 - 4 BESCHAEFTIGTE	2 495	39,6	6 715	3 538	52,7
5 - 9 BESCHAEFTIGTE	1 237	19,6	7 961	4 053	50,9
10 - 19 BESCHAEFTIGTE	487	7,7	6 387	2 535	39,7
20 - 49 BESCHAEFTIGTE	221	3,5	6 792	2 150	31,7
50 - 99 BESCHAEFTIGTE	76	1,2	5 000	1 730	34,6
100 U.M. BESCHAEFTIGTE	62	1,0	29 840	7 999	26,8

4. ARBEITSSTAETTEN U. BESCHAEFTIGTE NACH WIRTSCHAFTSABTEILUNGEN UND UNTERABTEILUNGEN

	ARBEITS- STAETTEN	BESCHAEFTIGTE		V.H.
		INSGESAMT	WEIBLICH	
0 LAND-UND FORSTWIRTSCHAFT, FISCHEREI	53	178	83	46,6
017,055, DIENSTLEISTUNGEN AUF DER LAND-, FORST- 077 UND FISCHWIRTSCH. ERZEUGERSTUFE	15	22	7	31,8
03,071 GEWERBLICHE GAERTNEREI, TIERHALTUNG, HOCHSEE- UND KUESTENFISCHEREI	38	156	76	48,7
1 ENERGIE- UND WASSERVERSORGUNG, BERGBAU	17	1 012	73	7,2
10 ELEKTRIZITAETS-, GAS-, FERNWAERME- UND WASSERVERSORGUNG	16	526	68	12,9
11 BERGBAU	1	466	5	1,0
2 VERARBEITENDES GEWERBE	856	26 891	5 228	19,4
20 CHEMISCHE INDUSTRIE, HERST. U. VERARB. VON SPALT-U. BRUTST., MINERALOELVERARB.	8	446	213	47,8
21 HERSTELLUNG VON KUNSTSTOFF UND GUMMIWAREN	24	2 935	290	9,9
22 GEWINNUNG U. VERARBEITUNG V. STEINEN UND ERDEN; FEINKERAMIK, GLASGEWERBE	39	476	60	12,6
23 METALLERZEUGUNG UND -BEARBEITUNG	73	4 584	401	8,7
24 STAHL-, MASCHINEN-U. FAHRZEUGB.; H.V. BUEROMASCH., DATENVERARB. GER. U. -EINRICHTG.	183	12 695	2 248	17,7

4. NOCH:ARBEITSSTAETTEN U. BESCHAEFTIGTE NACH WIRTSCHAFTSABTEILUNGEN
UND UNTERABTEILUNGEN

	ARBEITS- STAETTEN	BESCHAEFTIGTE		V. H.	
		INSGESAMT	WEIBLICH		
25	ELEKTROTECHNIK, FEINMECHANIK, OPTIK; HERSTELLUNG V. EBM-WAREN USW.	117	1 631	506	31,0
26	HOLZ-, PAPIER- UND DRUCKGEWERBE	106	907	190	20,9
27	LEDER-, TEXTIL- UND BEKLEIDUNGSGEWERBE	90	589	435	73,9
28/29	ERNAHRUNGSGEWERBE, TABAKVERARBEITUNG	216	2 628	885	33,7
3	BAUGEWERBE	436	4 163	412	9,9
30	BAUHAUPTGEWERBE	176	2 720	167	6,1
31	AUSBAUGEWERBE	260	1 443	245	17,0
4	HANDEL	1 821	8 787	4 784	54,4
40/41	GROSSHANDEL	219	2 067	545	26,4
42	HANDELSVERMITTLUNG)	226	363	154	42,4
43	EINZELHANDEL	1 376	6 357	4 085	64,3
5	VERKEHR UND NACHRICHTENUEBERMITTLUNG	301	2 681	462	17,2
51	VERKEHR, NACHRICHTENUEBERMITTLUNG (OHNE SPEDITION, LAGEREI, VERKEHRSVERMITTLUNG)	235	2 253	366	16,2
55	SPEDITION, LAGEREI, VERKEHRSVERMITTLUNG	66	428	96	22,4
6	KREDITINSTITUTE UND VERSICHERUNGSGEWERBE	300	1 245	625	50,2
60	KREDITINSTITUTE	113	937	505	53,9
61	VERSICHERUNGSGEWERBE	7	27	12	44,4
65	MIT DEM KREDIT- UND VERSICHERUNGSGEWERBE VERBUNDENE TAEKTIGKEITEN	180	281	108	38,4
7	DIENSTLEISTUNGEN, SOWEIT VON UNTERNEHMEN UND FREIEN BERUFEN ERBRACHT	2 081	8 594	5 333	62,1
71	GASTGEWERBE	649	2 398	1 424	59,4
72	HEIME (OHNE FREMDEN-, ERHOLUNGS-U. FERIEHNH.)	4	95	75	78,9
73	WAESCHEREI, KOERPERPFLEGE, FOTOATELIERS U. A. PERSOENLICHE DIENSTLEISTUNGEN	315	1 039	846	81,4
74	GEBAEUDEREINIGUNG, ABFALLBESEITIGUNG U. A. HYGIENISCHE EINRICHTUNGEN	39	597	429	71,9
75	BILDUNG, WISSENSCH., KULTUR, SPORT, UNTERHALTG.	216	673	276	41,0
76	VERLAGSGEWERBE	10	34	15	44,1
77	GESUNDHEITS- UND VETERINAERWESEN	284	1 698	1 304	76,8
78	RECHTS- UND STEUERBERATUNG, WIRTSCHAFTSPRUEF. U.-BERATUNG USW. F. UNTERNEHMEN, A. N. G.	440	1 728	803	46,5
79	DIENSTLEISTUNGEN, A. N. G.	124	332	161	48,5
8	ORGANISATIONEN OHNE ERWERBSZWECK	166	1 315	920	70,0
81	ORGANISATIONEN OHNE ERWERBSZWECK, NICHT FUER UNTERNEHMEN TAEKTIG	81	374	215	57,5
83	ORGANISATIONEN OHNE ERWERBSZWECK, FUER UNTERNEHMEN TAEKTIG	4	23	7	30,4
89	ANSTALTEN UND EINRICHTUNGEN VON ORGANISATIONEN OHNE ERWERBSZWECK	81	918	698	76,0
9	GEBIETSKOERPERSCHAFTEN UND SOZIALVERS.	277	9 559	4 873	51,0
90	GEBIETSKOERPERSCHAFTEN	257	9 322	4 749	50,9
98	SOZIALVERSICHERUNG, ARBEITSFOERDERUNG	20	237	124	52,3

5. ARBEITSSTAETTEN MIT LOEHNEN UND GEHAELTERN 1986

ARBEITS- STAETTEN	ARBEIT- NEHMER	LOEHNE UND GEHAELTER	
		INSGESAMT-TDM	JE ARBEITN.-DM
4 103	57 636	1 996 884	34 646

GEMEINDEBLATT DER ARBEITSSTAETTENZAEHUNG 1987

MERKMAL	ARBEITS- STAETTEN	BESCHAEFTIGTE		V.H.
		INSGESAMT	WEIBLICH	

046 LANDKREIS ST.WENDEL

1. ARBEITSSTAETTEN UND BESCHAEFTIGTE 1970 UND 1987

27. MAI 1970		3 541	21 956	8 231	37,5
25. MAI 1987		3 184	25 681	10 382	40,4
ZU- BZW. ABNAHME 1987 GEGENUEBER 1970	ANZAHL	-357	3 725	2 151	
	V.H.	-10,1	17,0	26,1	

2. BESCHAEFTIGTE NACH STELLUNG IM BETRIEB

	INSGESAMT	MAENNLICH	WEIBLICH	V.H.
TAETIGE INHABER	2 414	1 497	917	38,0
UNBEZ. MITHELLENDE FAMILIENANGEHOERIGE	909	373	536	59,0
BEAMTE / RICHTER	1 820	1 488	332	18,2
ANGESTELLTE	7 424	3 037	4 387	59,1
FACHARBEITER (OHNE HEIMARBEITER)	5 241	4 761	480	9,2
SONSTIGE ARBEITER (OHNE HEIMARBEITER)	5 812	2 919	2 893	49,8
AUSZUBILDENDE	2 061	1 224	837	40,6
TAETIGE PERSONEN INSGESAMT	25 681	15 299	10 382	40,4
TEILZEITBESCHAEFTIGTE (V.TAET.PERSONEN INSG.)	4 211	868	3 343	79,4
AUSLAENDER (VON ARBEITNEHMERN)	253	196	57	22,5

3. ARBEITSSTAETTEN NACH DER ZAHL DER BESCHAEFTIGTEN

	ARBEITSSTAETTEN		BESCHAEFTIGTE		V.H.
	ANZAHL	V.H.	INSGESAMT	WEIBLICH	
1 BESCHAEFTIGTER	813	25,5	813	411	50,6
2 - 4 BESCHAEFTIGTE	1 344	42,2	3 653	1 937	53,0
5 - 9 BESCHAEFTIGTE	600	18,8	3 868	2 080	53,8
10 - 19 BESCHAEFTIGTE	271	8,5	3 552	1 474	41,5
20 - 49 BESCHAEFTIGTE	96	3,0	3 036	874	28,8
50 - 99 BESCHAEFTIGTE	32	1,0	2 165	800	37,0
100 U.M. BESCHAEFTIGTE	28	0,9	8 594	2 806	32,7

4. ARBEITSSTAETTEN U.BESCHAEFTIGTE NACH WIRTSCHAFTSABTEILUNGEN UND UNTERABTEILUNGEN

	ARBEITS- STAETTEN	BESCHAEFTIGTE		V.H.
		INSGESAMT	WEIBLICH	
0 LAND-UND FORSTWIRTSCHAFT, FISCHEREI	18	80	34	42,5
017,055, DIENSTLEISTUNGEN AUF DER LAND-, FORST- 077 UND FISCHWIRTSCH. ERZEUGERSTUFE	3	5	-	-
03,071 GEWERBLICHE GAERTNEREI, TIERHALTUNG, HOCHSEE- UND KUESTENFISCHEREI	15	75	34	45,3
1 ENERGIE- UND WASSERVERSORGUNG, BERGBAU	10	151	24	15,9
10 ELEKTRIZITAETS-, GAS-, FERNWAERME- UND WASSERVERSORGUNG	10	151	24	15,9
11 BERGBAU	-	-	-	-
2 VERARBEITENDES GEWERBE	394	7 835	2 515	32,1
20 CHEMISCHE INDUSTRIE, HERST.U. VERARB.VON SPALT-U. BRUTST., MINERALOELVERARB.	3	51	11	21,6
21 HERSTELLUNG VON KUNSTSTOFF UND GUMMIWAREN	4	81	53	65,4
22 GEWINNUNG U. VERARBEITUNG V. STEINEN UND ERDEN; FEINKERAMIK, GLASGEWERBE	26	178	23	12,9
23 METALLERZEUGUNG UND -BEARBEITUNG	25	947	229	24,2
24 STAHL-, MASCHINEN-U. FAHRZEUGB.; H.V. BUEROMASCH., DATENVERARB. GER. U. -EINRICHTG.	66	2 072	251	12,1

4. NOCH: ARBEITSSTAETTEN U. BESCHAEFTIGTE NACH WIRTSCHAFTSABTEILUNGEN
UND UNTERABTEILUNGEN

	ARBEITS- STAETTEN	BESCHAEFTIGTE		V. H.	
		INSGESAMT	WEIBLICH		
25	ELEKTROTECHNIK, FEINMECHANIK, OPTIK; HERSTELLUNG V. EBM-WAREN USW.	43	2 704	1 120	41,4
26	HOLZ-, PAPIER- UND DRUCKGEWERBE	63	485	96	19,8
27	LEDER-, TEXTIL- UND BEKLEIDUNGSGEWERBE	30	265	227	85,7
28/29	ERNAEHRUNGSGEWERBE, TABAKVERARBEITUNG	134	1 052	505	48,0
3	BAUGEWERBE	225	2 373	222	9,4
30	BAUHAUPTGEWERBE	96	1 579	104	6,6
31	AUSBAUGEWERBE	129	794	118	14,9
4	HANDEL	894	3 823	2 275	59,5
40/41	GROSSHANDEL	58	455	152	33,4
42	HANDELSVERMITTLUNG)	70	107	51	47,7
43	EINZELHANDEL	766	3 261	2 072	63,5
5	VERKEHR UND NACHRICHTENUEBERMITTLUNG	154	1 121	267	23,8
51	VERKEHR, NACHRICHTENUEBERMITTLUNG (OHNE SPEDITION, LAGEREI, VERKEHRSVERMITTLUNG)	133	997	242	24,3
55	SPEDITION, LAGEREI, VERKEHRSVERMITTLUNG	21	124	25	20,2
6	KREDITINSTITUTE UND VERSICHERUNGSGEWERBE	187	759	377	49,7
60	KREDITINSTITUTE	88	597	315	52,8
61	VERSICHERUNGSGEWERBE	5	21	11	52,4
65	MIT DEM KREDIT- UND VERSICHERUNGSGEWERBE VERBUNDENE TAETIGKEITEN	94	141	51	36,2
7	DIENSTLEISTUNGEN, SOWEIT VON UNTERNEHMEN UND FREIEN BERUFEN ERBRACHT	1 051	4 052	2 600	64,2
71	GASTGEWERBE	432	1 445	910	63,0
72	HEIME (OHNE FREMDEN-, ERHOLUNGS-U. FERIEHEIME	-	-	-	-
73	WAESCHEREI, KOERPERPFLEGE, FOTOATELIERS U. A. PERSOENLICHE DIENSTLEISTUNGEN	152	555	463	83,4
74	GEBAEUDEREINIGUNG, ABFALLBESEITIGUNG U. A. HYGIENISCHE EINRICHTUNGEN	18	77	37	48,1
75	BILDUNG, WISSENSCH., KULTUR, SPORT, UNTERHALTG.	94	238	96	40,3
76	VERLAGSGEWERBE	4	16	8	50,0
77	GESUNDHEITS- UND VETERINAERWESEN	145	900	663	73,7
78	RECHTS- UND STEUERBERATUNG, WIRTSCHAFTSPRUEF. U. -BERATUNG USW. F. UNTERNEHMEN, A. N. G.	176	748	394	52,7
79	DIENSTLEISTUNGEN, A. N. G.	30	73	29	39,7
8	ORGANISATIONEN OHNE ERWERBSZWECK	94	1 620	1 080	66,7
81	ORGANISATIONEN OHNE ERWERBSZWECK, NICHT FUER UNTERNEHMEN TAETIG	52	586	326	55,6
83	ORGANISATIONEN OHNE ERWERBSZWECK, FUER UNTERNEHMEN TAETIG	-	-	-	-
89	ANSTALTEN UND EINRICHTUNGEN VON ORGANISATIONEN OHNE ERWERBSZWECK	42	1 034	754	72,9
9	GEBIETSKOERPERSCHAFTEN UND SOZIALVERS.	157	3 867	988	25,5
90	GEBIETSKOERPERSCHAFTEN	150	3 792	950	25,1
98	SOZIALVERSICHERUNG, ARBEITSFOERDERUNG	7	75	38	50,7

5. ARBEITSSTAETTEN MIT LOEHNEN UND GEHAELTERN 1986

ARBEITS- STAETTEN	ARBEIT- NEHMER	LOEHNE UND GEHAELTER	
		INSGESAMT-TDM	JE ARBEITN.-DM
2 064	22 082	654 329	29 632

GEMEINDEBLATT DER ARBEITSSTAETTENZAEBLUNG 1987

MERKMAL	ARBEITS- STAETTEN	BESCHAEFTIGTE		V. H.
		INSGESAMT	WEIBLICH	

SAARLAND

1. ARBEITSSTAETTEN UND BESCHAEFTIGTE 1970 UND 1987

27. MAI 1970		43 112	424 622	128 736	30,3
25. MAI 1987		43 284	443 980	163 941	36,9
ZU- BZW. ABNAHME 1987 GEGENUEBER 1970	ANZAHL	172	19 358	35 205	
	V. H.	0,4	4,6	27,3	

2. BESCHAEFTIGTE NACH STELLUNG IM BETRIEB

	INSGESAMT	MAENNlich	WEIBLICH	V. H.
TAEITIGE INHABER	31 068	19 662	11 406	36,7
UNBEZ. MITHELLENDE FAMILIENANGEHOERIGE	9 243	3 539	5 704	61,7
BEAMTE / RICHTER	30 995	24 038	6 957	22,4
ANGESTELLTE	150 973	72 675	78 298	51,9
FACHARBEITER (OHNE HEIMARBEITER)	100 101	92 479	7 622	7,6
SONSTIGE ARBEITER (OHNE HEIMARBEITER)	90 463	49 922	40 541	44,8
AUSZUBILDENDE	31 137	17 724	13 413	43,1
TAEITIGE PERSONEN INSGESAMT	443 980	280 039	163 941	36,9
TEILZEITBESCHAEFTIGTE (V. TAEIT. PERSONEN INSG.)	63 826	12 983	50 843	79,7
AUSLAENDER (VON ARBEITNEHMERN)	18 893	13 791	5 102	27,0

3. ARBEITSSTAETTEN NACH DER ZAHL DER BESCHAEFTIGTEN

	ARBEITSSTAETTEN		BESCHAEFTIGTE		V. H.
	ANZAHL	V. H.	INSGESAMT	WEIBLICH	
1 BESCHAEFTIGTER	10 982	25,4	10 982	5 066	46,1
2 - 4 BESCHAEFTIGTE	17 893	41,3	48 569	25 928	53,4
5 - 9 BESCHAEFTIGTE	8 444	19,5	54 166	28 079	51,8
10 - 19 BESCHAEFTIGTE	3 338	7,7	44 064	18 385	41,7
20 - 49 BESCHAEFTIGTE	1 601	3,7	48 393	15 700	32,4
50 - 99 BESCHAEFTIGTE	518	1,2	35 796	12 515	35,0
100 U. M. BESCHAEFTIGTE	508	1,2	202 010	58 268	28,8

4. ARBEITSSTAETTEN U. BESCHAEFTIGTE NACH WIRTSCHAFTSABTEILUNGEN UND UNTERABTEILUNGEN

	ARBEITS- STAETTEN	BESCHAEFTIGTE		V. H.	
		INSGESAMT	WEIBLICH		
0	LAND-UND FORSTWIRTSCHAFT, FISCHEREI	311	1 325	581	43,8
017,055, 077	Dienstleistungen auf der Land-, Forst- und Fischwirtsch. Erzeugerstufe	58	139	30	21,6
03,071	Gewerbliche Gaertnerei, Tierhaltung, Hochsee- und Kuestenfischerei	253	1 186	551	46,5
1	Energie- und Wasserversorgung, Bergbau	119	24 989	765	3,1
10	Elektrizitaets-, Gas-, Fernwaerme- und Wasserversorgung	105	4 302	591	13,7
11	Bergbau	14	20 667	174	0,8
2	Verarbeitendes Gewerbe	5 231	132 302	29 279	22,1
20	Chemische Industrie, Herst. u. Verarb. von Spalt- u. Brutst., Mineraloelverarb.	60	1 563	540	34,5
21	Herstellung von Kunststoff und Gummiwaren	98	6 461	1 463	22,6
22	Gewinnung u. Verarbeitung v. Steinen und Erden; Feinkeramik, Glasgewerbe	272	7 351	1 868	25,4
23	Metallerzeugung und -bearbeitung	344	29 522	1 995	6,8
24	Stahl-, Maschinen- u. Fahrzeugb.; H. V. Bueromasch., Datenverarb. Ger. u. -einrichtg.	1 035	44 468	5 827	13,1

4. NOCH:ARBEITSSTAETTEN U. BESCHAEFTIGTE NACH WIRTSCHAFTSABTEILUNGEN
UND UNTERABTEILUNGEN

	ARBEITS- STAETTEN	BESCHAEFTIGTE		V. H.	
		INSGESAMT	WEIBLICH		
25	ELEKTROTECHNIK, FEINMECHANIK, OPTIK; HERSTELLUNG V. EBM-WAREN USW.	706	16 697	5 880	35,2
26	HOLZ-, PAPIER- UND DRUCKGEWERBE	714	7 566	1 985	26,2
27	LEDER-, TEXTIL- UND BEKLEIDUNGSGEWERBE	575	4 638	3 587	77,3
28/29	ERNAEHRUNGSGEWERBE, TABAKVERARBEITUNG	1 427	14 036	6 134	43,7
3	BAUGEWERBE	2 929	28 025	2 842	10,1
30	BAUHAUPTGEWERBE	1 155	16 923	1 203	7,1
31	AUSBAUGEWERBE	1 774	11 102	1 639	14,8
4	HANDEL	12 695	64 871	35 525	54,8
40/41	GROSSHANDEL	1 633	16 468	5 299	32,2
42	HANDELSVERMITTLUNG)	1 272	2 316	1 002	43,3
43	EINZELHANDEL	9 790	46 087	29 224	63,4
5	VERKEHR UND NACHRICHTENUEBERMITTLUNG	2 008	24 739	5 860	23,7
51	VERKEHR, NACHRICHTENUEBERMITTLUNG (OHNE SPEDITION, LAGEREI, VERKEHRSVERMITTLUNG)	1 626	21 063	4 820	22,9
55	SPEDITION, LAGEREI, VERKEHRSVERMITTLUNG	382	3 676	1 040	28,3
6	KREDITINSTITUTE UND VERSICHERUNGSGEWERBE	2 203	13 920	6 668	47,9
60	KREDITINSTITUTE	766	9 038	4 726	52,3
61	VERSICHERUNGSGEWERBE	122	2 196	856	39,0
65	MIT DEM KREDIT- UND VERSICHERUNGSGEWERBE VERBUNDENE TAEKTIGKEITEN	1 315	2 686	1 086	40,4
7	DIENSTLEISTUNGEN, SOWEIT VON UNTERNEHMEN UND FREIEN BERUFEN ERBRACHT	14 752	73 425	43 222	58,9
71	GASTGEWERBE	4 957	16 866	10 371	61,5
72	HEIME (OHNE FREMDEN-, ERHOLUNGS-U. FERIENH.)	35	559	466	83,4
73	WAESCHEREI, KOERPERPFLEGE, FOTOATELIERS U. A. PERSOENLICHE DIENSTLEISTUNGEN	2 199	7 372	5 848	79,3
74	GEBAEUDEREINIGUNG, ABFALLBESEITIGUNG U. A. HYGIENISCHE EINRICHTUNGEN	299	8 794	7 043	80,1
75	BILDUNG, WISSENSCH., KULTUR, SPORT, UNTERHALTG.	1 385	7 295	2 419	33,2
76	VERLAGSGEWERBE	76	976	439	45,0
77	GESUNDHEITS- UND VETERINAERWESEN	1 921	10 577	7 906	74,7
78	RECHTS- UND STEUERBERATUNG, WIRTSCHAFTSPRUEF. U.-BERATUNG USW. F. UNTERNEHMEN, A. N. G.	3 050	18 090	7 736	42,8
79	DIENSTLEISTUNGEN, A. N. G.	830	2 896	994	34,3
8	ORGANISATIONEN OHNE ERWERBSZWECK	1 262	19 435	13 759	70,8
81	ORGANISATIONEN OHNE ERWERBSZWECK, NICHT FUER UNTERNEHMEN TAEKTIG	678	5 611	3 257	58,0
83	ORGANISATIONEN OHNE ERWERBSZWECK, FUER UNTERNEHMEN TAEKTIG	59	786	439	55,9
89	ANSTALTEN UND EINRICHTUNGEN VON ORGANISATIONEN OHNE ERWERBSZWECK	525	13 038	10 063	77,2
9	GEBIETSKOERPERSCHAFTEN UND SOZIALVERS.	1 774	60 949	25 440	41,7
90	GEBIETSKOERPERSCHAFTEN	1 636	55 276	22 403	40,5
98	SOZIALVERSICHERUNG, ARBEITSFOERDERUNG	138	5 673	3 037	53,5

5. ARBEITSSTAETTEN MIT LOEHNEN UND GEHAELTERN 1986

ARBEITS- STAETTEN	ARBEIT- NEHMER	LOEHNE UND GEHAELTER	
		INSGESAMT-TDM	JE ARBEITN.-DM
28 831	398 526	14 051 328	35 258

Anhang

Übersicht zum Veröffentlichungstabellenprogramm

Veröffentlichungsprogramm des Bundes und der Länder (teilweise bis Kreise)

a) Ergebnisse der Arbeitsstättenzählung 1987

a)a) Arbeitsstättentabellen

— Bund —

1. Arbeitsstätten und Beschäftigte am 25. Mai 1987 (Tab. 1)
2. Arbeitsstätten und Beschäftigte am 25. Mai 1987 nach Unternehmenskonzept (Tab. 1 U)
3. Arbeitsstätten und Beschäftigte am 25. Mai 1987 nach Beschäftigtengrößenklassen (Tab. 2)
4. Arbeitsstätten nach Eröffnungsjahren (Tab. 3)
5. Beschäftigte in Arbeitsstätten am 25. Mai 1987 nach Stellung im Betrieb (Tab. 4)
6. Arbeitsstätten und Beschäftigung (Tab. 5)
7. Arbeitsstätten und Beschäftigung nach Kreisen (Tab. 6)

— Länder —

1. Arbeitsstätten und Beschäftigte am 25. Mai 1987 (Tab. 01)
2. Arbeitsstätten und Beschäftigte am 25. Mai 1987 nach Beschäftigtengrößenklassen (Tab. 04)
3. Arbeitsstätten und Beschäftigte nach Eröffnungsjahren (Tab. 02)
4. Beschäftigte in Arbeitsstätten am 25. Mai 1987 nach Stellung im Betrieb (Tab. 05)
5. Arbeitsstätten und Beschäftigung (Tab. 03)

a)b) Unternehmenstabellen

— Bund —

1. Unternehmen und Beschäftigte am 25. Mai 1987 nach Rechtsformen (Tab. 7)
2. Beschäftigte in Unternehmen am 25. Mai 1987 nach Stellung im Betrieb (Tab. 8)
3. Unternehmen und Beschäftigung (Tab. 9)

— Länder —

1. Unternehmen und Beschäftigte am 25. Mai 1987 nach Rechtsformen (Tab. 06)
2. Unternehmen und Beschäftigte (Tab. 07)

a)c) Verflechtungstabellen

— Bund —

1. Unternehmen, ihre Niederlassungen und deren Beschäftigung, nach dem Wirtschaftszweig der Unternehmen und den Wirtschaftszweigen ihrer zugehörigen Niederlassungen (Tab. 10)
2. Unternehmen, ihre Niederlassungen und deren Beschäftigung, nach dem Sitz der Unternehmen und dem Sitz ihrer zugehörigen Niederlassungen (Tab. 11)
3. Arbeitsstätten sowie deren Beschäftigung, nach dem Sitz der Arbeitsstätten und den Wirtschaftszweigen ihrer zugehörigen Unternehmen (Tab. 12)
4. Niederlassungen der Unternehmen und deren Beschäftigung, nach dem Wirtschaftszweig der Niederlassungen und den Wirtschaftszweigen ihrer zugehörigen Unternehmen (Tab. 13)

a)d) Konzentrationstabellen

— Bund —

1. Konzentration und Beschäftigung der Unternehmen gemessen an den Beschäftigten (Tab. 20)
2. Konzentration und Beschäftigung der Unternehmen kumulierte Anteile der Beschäftigten (Tab. 21)

a)e) Handwerkstabellen

— Bund —

1. Handwerksunternehmen und Beschäftigte am 25. Mai 1987 nach Rechtsformen (Tab. 31)
2. Beschäftigte am 25. Mai 1987 in Handwerksunternehmen (Tab. 32)
3. Handwerksunternehmen und Beschäftigung (Tab. 33)

— Länder —

1. Handwerksunternehmen und Beschäftigte am 25. Mai 1987 nach Rechtsformen (Tab. 12)
2. Beschäftigte am 25. Mai 1987 in Handwerksunternehmen (Tab. 11)
3. Handwerksunternehmen und Beschäftigung (Tab. 13)

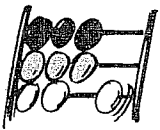
b) Ergebnisse der Arbeitsstättenzählung 1987 und früherer Zählungen

— Bund —

1. Arbeitsstätten und Beschäftigte 1970 und 1987 nach Beschäftigtengrößenklassen (Tab. 14)
2. Arbeitsstätten und Beschäftigte 1970 und 1987 nach Beschäftigtengrößenklassen und Unternehmenskonzept (Tab. 14 U)
3. Arbeitsstätten und Beschäftigte 1970 und 1987 nach Stellung im Betrieb (Tab. 15)
4. Arbeitsstätten und Beschäftigte 1970 und 1987 nach Stellung im Betrieb und Unternehmenskonzept (Tab. 15 U)
5. Unternehmen und Beschäftigte 1970 und 1987 nach Rechtsformen (Tab. 16)
6. Unternehmen und Beschäftigte 1970 und 1987 nach Beschäftigtengrößenklassen (Tab. 17)
7. Unternehmen und Beschäftigte im Zeitvergleich (Tab. 18)
8. Arbeitsstätten und Beschäftigte im Zeitvergleich (Tab. 19)
9. Arbeitsstätten und Beschäftigte im Zeitvergleich nach Unternehmenskonzept (Tab. 19 U)

— Länder —

1. Arbeitsstätten und Beschäftigte 1970 und 1987 nach Beschäftigtengrößenklassen (Tab. 08)
2. Arbeitsstätten und Beschäftigte 1970 und 1987 nach Stellung im Betrieb (Tab. 09)
3. Arbeitsstätten und Beschäftigte im Zeitvergleich (Tab. 10)



Arbeitsstättenbogen 1987

Stichtag für die Zählung ist der 25. Mai 1987

Bogen-Nummer

4826210

Bitte beachten Sie an den mit gekennzeichneten Stellen die Erläuterungen auf dem heraustrennbaren Blatt.

- **Rechtsgrundlage:** Gesetz über eine Volks-, Berufs-, Gebäude-, Wohnungs- und Arbeitsstättenzählung (Volkszählungsgesetz 1987) vom 8.11.1985 (BGBl. I S. 2078) in Verbindung mit dem Gesetz über die Statistik für Bundeszwecke (BStatG) vom 14.3.1980 (BGBl. I S. 289).
- Der Text des Volkszählungsgesetzes 1987 sowie allgemeine Informationen auch zur Arbeitsstättenzählung sind im Informationsblatt zur Volkszählung 1987 enthalten.
- Weitere Hinweise zur Arbeitsstättenzählung entnehmen Sie bitte dem beiliegenden Erläuterungsblatt ① und ②.
- Für **jede** Arbeitsstätte ist ein Arbeitsstättenbogen auszufüllen. Als Arbeitsstätte gilt jede örtliche Einheit, in der eine oder mehrere Personen unter einheitlicher Leitung regelmäßig haupt- oder nebenberuflich erwerbstätig sind. **Ausnahme:** Keinen Arbeitsstättenbogen erhalten Betriebe der Land- und Forstwirtschaft sowie der Binnenfischerei, die bei der Besteuerung (Gewerbe-, Umsatz- und Einkommensteuer) nicht als Gewerbebetrieb gelten.
- Arbeitsstätten von Behörden, der Sozialversicherung, von Kirchen, Verbänden und sonstigen Organisationen sowie von deren Anstalten und Einrichtungen, brauchen nur die mit gekennzeichneten Fragen zu beantworten. **Ausnahme:** Arbeitsstätten in der Form von öffentlich-rechtlichen Anstalten, Regiebetrieben, Eigenbetrieben und sonstigen Sondervermögen, die erwerbswirtschaftlich tätig sind und Kostendeckung anstreben, bitte den Fragebogen entsprechend den Erläuterungen ausfüllen. ③
- **Rückgabe:** Sie können den ausgefüllten Fragebogen
 - dem Zähler/der Zählerin aushändigen oder in verschlossenem Umschlag übergeben,
 - bei der Erhebungsstelle abgeben oder dorthin übersenden.
 Bei Abgabe in verschlossenem Umschlag bitte **unbedingt** Namen, Bezeichnung sowie vollständige Anschrift der Arbeitsstätte, für die dieser Fragebogen ausgefüllt wird, auf dem Umschlag angeben.

Vollständige Anschrift der Arbeitsstätte, für die dieser Fragebogen ausgefüllt wird
(Bitte in Blockschrift oder mit deutlichem Stempeldruck)

Name, Geschäfts- oder Berufsbezeichnung

Straße, Hausnummer

Postleitzahl, Gemeinde

Nur ausfüllen, wenn diese Arbeitsstätte zugleich ZWEIGNIEDERLASSUNG ist – siehe Frage B 3 –

Anschrift des Unternehmens, zu dem diese Arbeitsstätte als Zweigniederlassung gehört

Name, Geschäfts- oder Berufsbezeichnung

Straße, Hausnummer

Postleitzahl, Gemeinde

Nur ausfüllen, wenn diese Arbeitsstätte zugleich HAUPTNIEDERLASSUNG ist – siehe Frage B 2 –

Anschrift(en) der Zweigniederlassung(en)

(Falls Sie mehr als 3 ZWEIGNIEDERLASSUNGEN haben, fordern Sie bitte vom Zähler/von der Zählerin **Ergänzungsblätter** an)

Laufende Nummer	Name, Geschäfts- oder Berufsbezeichnung	Straße, Hausnummer	Postleitzahl, Gemeinde ④
1			
2			
3			

Um Rückfragen zu erleichtern, bitten wir um folgende freiwillige Angaben:

Bearbeiter(in) dieser Meldung:

Telefon- und Apparatnummer:

Erläuterungen zum Fragebogen der Arbeitsstättenzählung 1987 als Bestandteil der Erhebungspapiere

– Dieses Blatt kann herausgetrennt werden –

① Zählungsbereich

Bei der Arbeitsstättenzählung handelt es sich um eine stichtagsbezogene, umfassende Bestandsaufnahme. Sie liefert in tiefer fachlicher und regionaler Gliederung einen Überblick über Zahl und Größe der Arbeitsstätten und Unternehmen. Zu diesem Zweck werden vor allem Angaben über die tätigen Personen und die von den Arbeitsstätten und Unternehmen gezahlten Löhne und Gehälter erfragt.

Als **Arbeitsstätte** gilt jede örtliche Einheit (ein Grundstück oder eine abgegrenzte Räumlichkeit), in der eine oder mehrere Personen unter einheitlicher Leitung regelmäßig haupt- oder nebenberuflich erwerbstätig sind. Somit ist für jede Hauptniederlassung, jede Zweigniederlassung, jeden Filialbetrieb, jede Werkstätte, jede Praxis, jede Geschäftsstelle, jedes Büro, jede Dienststelle einer Behörde usw. ein Arbeitsstättenbogen auszufüllen.

Die Arbeitsstättenzählung erstreckt sich auf alle Arbeitsstätten der gewerblichen Landwirtschaft, der Produktion, des Handels und Verkehrs, der Banken und Versicherungen, des Gastgewerbes, der Reinigung und Körperpflege (z.B. Friseure), der Wissenschaft, Bildung, Kultur und Publizistik (z.B. Schulen, Theater, selbständige Künstler, Schriftsteller), des Gesundheitswesens (z.B. Ärzte und Hebammen, Krankenhäuser), der Rechts- und Wirtschaftsberatung (z.B. Rechtsanwälte, Steuerberater, Wirtschaftsberater und -prüfer), der Kirchen, Verbände, sonstigen Organisationen ohne Erwerbszweck, der Behörden und der Sozialversicherung.

Arbeitsstätten im Bereich der Land- und Forstwirtschaft sowie der Binnenfischerei werden bei der Arbeitsstättenzählung erfaßt, sofern sie bei der Besteuerung (Gewerbe-, Umsatz- und Einkommensteuer) als Gewerbebetrieb gelten. Dazu gehören z.B.: Betriebe der gewerblichen Gärtnerei (Landschafts- und Friedhofsgärtnerei), Betriebe der landwirtschaftlichen und der gewerblichen Tierhaltung (Schweinemästereien, Geflügelfarmen, Hundezüchtereien u. dgl.) sowie Dienstleistungsbetriebe für die Land- und Forstwirtschaft (Mährdrusch, Schädlingsbekämpfung, Schafschur u. dgl.).

Auch Hausgewerbetreibende, Zwischenmeister und Werkvertragspartner gelten als Selbständige und haben deshalb einen Arbeitsstättenbogen auszufüllen.

Arbeitsstätten von Heimarbeitern werden jedoch **nicht** erfaßt. Baustellen und Schiffe gelten nicht als besondere Arbeitsstätten.

Als **Unternehmen** gilt die kleinste rechtliche Einheit, die aus handels-und/oder steuerrechtlichen Gründen Bücher führt und den Ertrag ermittelt.

Bestehen Betriebs-, Büro-, Ladengemeinschaften und Einkaufszentren aus verschiedenen Unternehmen, so müssen auch verschiedene Arbeitsstättenbögen ausgefüllt werden.

② Weitere Verwendung der Daten

Aus Gründen des Datenschutzes werden die Hilfsmerkmale (Name, Bezeichnung, Straße und Hausnummer, Bearbeiter[in] des Fragebogens und Telefonnummer) zum frühestmöglichen Zeitpunkt von den Erhebungsmerkmalen getrennt und gesondert aufbewahrt. Sie dürfen (ohne Telefonnummer und Bearbeiter[in] des Fragebogens) zusammen mit dem Namen der Gemeinde, der Zahl der tätigen Personen, der Angabe des Wirtschaftszweiges und der Angabe über die Zugehörigkeit zum Handwerk für Wirtschafts-, Lohn- und Umweltstatistiken sowie zur Aktualisierung der Kartei im Produzierenden Gewerbe genutzt werden.

③ Wirtschaftliche Arbeitsstätten von Behörden

Arbeitsstätten, die als **Hauptniederlassungen** der jeweiligen öffentlich-rechtlichen Anstalten, Regiebetriebe, Eigenbetriebe und sonstigen Sondervermögen zu behandeln sind, bitte die Abschnitte A – H vollständig ausfüllen.

Arbeitsstätten hingegen, die als **Zweigniederlassungen** gelten, müssen nur die Abschnitte A – D ausfüllen. Besteht nur eine **einzige Arbeitsstätte**, sind Angaben zu den Abschnitten A – F zu machen. Die betreffenden Anschriften sind auf Seite 1 des Fragebogens bzw. im Ergänzungsblatt anzugeben.

④ Auch wenn Sie in einer Gemeinde mehrere Zweigniederlassungen haben, führen Sie diese bitte einzeln auf.

⑤ Träger der Arbeitsstätte

Hier sollen die Arbeitsstätten der Gebietskörperschaften und der Sozialversicherung sowie von Organisationen ohne Erwerbszweck ihren Träger angeben, z. B.

Arbeitsstätte	Träger
Erholungsheim	Gewerkschaft
Kindergarten	Kirche
Krankenhaus	Rotes Kreuz
Wirtschaftsministerium	Bund
Polizei	Land
Ordnungsamt	Gemeinde
Altenpflegeheim	gesetzliche Rentenversicherung

⑥ Bitte tragen Sie hier keine Sammelbezeichnungen ein, sondern beschreiben Sie die Art der **hergestellten, reparierten oder gehandelten Waren** möglichst genau, also nicht Fahrzeuge, sondern Krafträder, Kraftwagen; nicht Metallwaren, sondern Metallmöbel, Beschläge; nicht Bekleidung, sondern Herrenoberbekleidung, Wäsche, Kopfbedeckung.

⑦ Zu den **erbrachten Bauleistungen** gehören die Leistungen im Bauhaupt- und Ausbaugewerbe, wie z. B. im Hochbau, Straßenbau, Gerüstbau, in der Dachdeckerei und Zimmerei, der Klempnerei, Bautischlerei, Fliesen- und Plattenlegerei und im Malergewerbe.

⑧ Hierzu gehören die von Handelsvertretern und -vermittlern **vermittelten Waren** sowie die von Grundstücks-, Hypotheken-, Finanzierungsmaklern und Versicherungsvertretern u. dgl. **vermittelten Leistungen**.

⑨ Geben Sie bitte an, ob es sich bei den **Transportleistungen** z. B. um Leistungen bei der Personen- oder Güterbeförderung, bei der See- oder Binnenschifffahrt, im Luftverkehr, in der Spedition oder Lagerei handelt.

⑩ Hierzu gehören sämtliche **Dienstleistungen** von Unternehmen und freien Berufen wie z. B. von Sparkassen, Krankenversicherungen, Zahnärzten, Restaurants und Schankwirtschaften, Pensionen, Damenfriseurinnen, selbständigen Wissenschaftlern und Sportlern, privaten Theatern, Sanatorien, Wäschereien, Chemischen Reinigungen, Bestattungsinstituten u. dgl.

⑪ Eine **neue wirtschaftliche Tätigkeit** liegt dann vor, wenn eine erhebliche Änderung des Schwerpunkts des betriebenen Gewerbes, der ausgeübten Tätigkeit bzw. des Aufgabengebietes erfolgt ist, z. B. von der Herstellung von Oberbekleidung zum Einzelhandel mit Oberbekleidung. Bitte beachten Sie dazu die Fragen A 2 a – c.

Bei gleichzeitiger Aufnahme einer neuen wirtschaftlichen Tätigkeit und Standortverlagerung bitte nur die Frage nach der Neueröffnung der Arbeitsstätte ankreuzen.

⑫ Kreuzen Sie hier bitte an, wenn Ihre Arbeitsstätte die **Hauptniederlassung** einer Firma, eines Unternehmens, einer Praxis u. dgl. ist, zu der noch rechtlich unselbständige Arbeitsstätten (Zweigniederlassungen ⑬) gehören. Als Hauptniederlassung gilt nur die Arbeitsstätte, von der aus das ganze Unternehmen geleitet wird.

⑬ Eine Arbeitsstätte gilt als **Zweigniederlassung**, wenn sie von der Hauptniederlassung räumlich – gegebenenfalls auch in derselben Gemeinde – getrennt besteht und rechtlich unselbständig ist.

14 Tätige Personen

Als tätige Personen gelten **alle** voll- und teilzeitbeschäftigten Personen, die am Stichtag in einem Arbeitsverhältnis stehen und in der Lohn- und Gehaltsliste geführt werden, einschließlich tätiger Inhaber und unbezahlt mithelfender Familienangehöriger, **unabhängig** von der Arbeitszeit, die sie in der Arbeitsstätte tätig sind.

Mitzuzählen sind auch Vertreter und Reisende sowie das Personal auf Bau- und Montagestellen, auf Fahrzeugen und Schiffen.

Nicht zu melden sind Personen, die zur Ableistung des Grundwehrdienstes oder des zivilen Ersatzdienstes einberufen sind, im Ausland beschäftigte Personen und Arbeitskräfte, die als Beauftragte anderer Arbeitsstätten in der meldenden Arbeitsstätte Montage- oder Reparaturarbeiten durchführen. Nicht mitzuzählen sind auch Arbeitskräfte, die von anderen Unternehmen gegen Entgelt zur Arbeitsleistung gemäß dem Arbeitnehmerüberlassungsgesetz überlassen wurden (Leiharbeiter wie Fremdlöhner, Zeitbeschäftigte für Bürotätigkeiten usw.).

Bei Arbeitsstätten, die an Arbeitsgemeinschaften des Baugewerbes beteiligt sind, müssen die Angaben einschließlich „Arge-Anteile“ gemacht werden.

Heimarbeiter werden nicht erfaßt.

15 Stichtag ist der 25. Mai 1987

Sind die tätigen Personen zu diesem Tag nicht zu ermitteln, nehmen Sie bitte als Stichtag den nächstmöglichen Zeitpunkt vor oder nach dem 25. Mai 1987.

16 Unbezahlt mithelfende Familienangehörige

Mithelfende Familienangehörige, die in einem Lohn-, Gehalts- oder Ausbildungsverhältnis stehen, sind nicht hier, sondern unter C 4 – 7 und bei Hauptniederlassungen auch unter G 1 c zu melden.

17 Angestellte

Angestellte sind Arbeitnehmer, die der Beitragspflicht zur Angestelltenversicherung unterliegen oder auf Grund besonderer Vorschriften von dieser befreit sind. Betriebsleiter, Direktoren, Vorstandsmitglieder und andere leitende Kräfte, die nicht Inhaber sind, sondern im Angestelltenverhältnis stehen, sind hier mitzuzählen.

18 Facharbeiter/Gesellen

Facharbeiter/Gesellen sind Arbeitnehmer, die der Arbeiterrentenversicherung unterliegen oder auf Grund besonderer Vorschriften von dieser befreit sind und wegen ihrer Fachkenntnisse und Fähigkeiten mit Arbeiten beschäftigt werden, die als besonders schwierig oder verantwortungsvoll gelten. Die Befähigung kann durch eine abgeschlossene praktische Berufsausbildung, einen gleichwertigen Berufsfachschulabschluß oder durch langjährige Beschäftigung mit gleichwertigen Arbeiten bei entsprechender Entlohnung erworben sein (z.B. Vorarbeiter). Arbeiterrentenversicherungspflichtige Meister sind hier ebenfalls zu erfassen.

19 Auszubildende

Hierzu zählen gewerblich, kaufmännisch, handwerklich, landwirtschaftlich und technisch Auszubildende in allen Ausbildungsbereichen und im öffentlichen Dienst, einschl. Anlernlinge, Umschüler, Volontäre und Praktikanten, jedoch ohne Beamte im Vorbereitungsdienst.

20 Teilzeitbeschäftigte

Als Teilzeitbeschäftigte gelten alle am Stichtag tätigen Personen, die zur Ableistung einer kürzeren als der orts-, branchen- oder betriebsüblichen Wochenarbeitszeit eingestellt sind. Tätige Inhaber und unbezahlt mithelfende Familienangehörige sind entsprechend zu beurteilen. Kurzarbeit gilt nicht als Teilzeitbeschäftigung.

21 Ausländer

Ausländer sind alle Personen ohne deutsche Staatsangehörigkeit einschl. der Staatenlosen und der Personen mit „ungeklärt“ Staatsangehörigkeit, die sich im

Bundesgebiet aufhalten. Die in der Bundesrepublik anwesenden nichtdeutschen Flüchtlinge, die den Status eines heimatlosen Ausländers oder ausländischen Flüchtlings besitzen, zählen zu den Ausländern. Personen, die sowohl die deutsche als auch eine fremde Staatsangehörigkeit haben, gelten als deutsche Staatsangehörige.

22 Löhne und Gehälter für 1986

Die Summe der Löhne und Gehälter bezieht sich auf das Kalenderjahr 1986. Sollte die Angabe nur für das Geschäftsjahr möglich sein, sind die Angaben für das letzte Geschäftsjahr zu machen, das bis Mai 1987 zu Ende ging.

Bei den Löhnen und Gehältern sind **einzubeziehen** alle tariflichen oder frei vereinbarten Zulagen (z.B. Akkord-, Nachtarbeits- und Schmutzzulagen, Mietzuschüsse, Kinderzulagen, Fahrkartenzuschüsse, Essengeld), Naturalvergütungen, Vergütungen für ausgefallene Arbeitszeit (insbesondere Urlaubsgeld), Zuschüsse der Arbeitgeber zum Krankengeld, Urlaubsbeihilfen, Entschädigungen für nicht gewährten Urlaub, Gratifikationen, Gewinnbeteiligungen, Erfolgsprämien, Erfindergeld, vermögenswirksame Leistungen im Sinne von § 2 des Gesetzes zur Förderung der Vermögensbildung der Arbeitnehmer.

Vergütungen für Heimarbeiter sind nicht zu melden.

Nicht einzubeziehen sind Pflichtbeiträge der Arbeitgeber zur Sozialversicherung, Zahlungen auf Grund des Kindergeldgesetzes, allgemeine soziale Aufwendungen (z.B. für Kantinen, Werkskindergärten, Erholungsheime usw.), Spesenersatz, Bergmannsprämien für Bergleute unter Tage, Ruhegehälter und Betriebspensionen, Auslösungen im Baugewerbe sowie Umzugskostenvergütungen.

23 Rechtsform des Unternehmens

Hierzu gehören auch die mit dem Zweck der Kostendeckung betriebenen erwerbswirtschaftlich geführten Unternehmen ohne eigenständige Rechtsform (Regiebetriebe, Eigenbetriebe und sonstige Sondervermögen) von juristischen Personen des öffentlichen Rechts.

24 Angaben über das gesamte Unternehmen

Die Angaben sind über das gesamte Unternehmen als rechtlich selbständige Einheit einschließlich aller Zweigniederlassungen im Inland – auch land- und forstwirtschaftlicher Art – zu machen. Zweigniederlassungen im Ausland werden hingegen nicht erfaßt. Bei Unternehmen, die sich an Arbeitsgemeinschaften des Baugewerbes beteiligen, sind die „Arge-Anteile“ einzubeziehen.

– Die tätigen Personen des **gesamten Unternehmens** in Abschnitt G setzen sich aus den tätigen Personen in der Hauptniederlassung (Abschnitt C) und den tätigen Personen in den Zweigniederlassungen (Abschnitt H) zusammen.

In Abschnitt H sind die tätigen Personen je Zweigniederlassung nur in einer Position ausgewiesen. Deshalb müssen sie in männliche und weibliche tätige Inhaber, unbezahlt mithelfende Familienangehörige und Arbeitnehmer aufgeteilt werden. Zusammen mit den entsprechenden Positionen in Abschnitt C erhalten Sie als **Summe** die für das gesamte Unternehmen einzutragenden Zahlen. Die Arbeitnehmer setzen sich in Abschnitt C aus den Positionen 3 – 7 zusammen.

– Die Bruttolöhne und -gehälter des **gesamten Unternehmens** in Abschnitt G erhalten Sie ebenfalls als Summe der Löhne und Gehälter der Hauptniederlassung (Abschnitt D) und der Löhne und Gehälter der Zweigniederlassungen (Abschnitt H).

25 Zu den **Arbeitnehmern** zählen Beamte, Angestellte, Facharbeiter, Gesellen, sonstige Arbeiter und Auszubildende.

26 In **Abschnitt H** sind alle **inländischen Zweigniederlassungen** aufzuführen, auch solche land- und forstwirtschaftlicher Art.

27 Bitte geben Sie hier die **wirtschaftliche Tätigkeit** ihrer Zweigniederlassung(en) in Anlehnung an die Fragen A 2 a – c an.

A**Allgemeine Angaben über die Arbeitsstätte,**

für die dieser Fragebogen ausgefüllt wird

➡ 1**Träger der Arbeitsstätte** – nur bei Anstalten oder Einrichtungen von Behörden oder der Sozialversicherung sowie von Kirchen, Verbänden und sonstigen Organisationen ⑤ :**2****➡ a****Wirtschaftliche Tätigkeit der Arbeitsstätte****Genau Bezeichnung des betriebenen Gewerbes, der ausgeübten Tätigkeit bzw. des Aufgabengebietes:**

Bogen-Nummer

4826210Satz-
stelle
1 – 7**Bitte nicht ausfüllen!**Satzart **1**

8

Wirtschaftsklasse

der Arbeitsstätte

--	--	--	--	--	--

9 – 13

des Unternehmens

--	--	--	--	--	--

14 – 18

b**Mit folgenden zusätzlichen Angaben ermöglichen Sie uns die Zuordnung Ihrer Arbeitsstätte zu den einzelnen Wirtschaftszweigen. Nennen Sie bitte die****b 1**

– hergestellten, erzeugten oder gewonnenen Güter oder Waren ⑥ :

b 2

– reparierten Waren ⑥ :

b 3

– erbrachten Bauleistungen ⑦ :

b 4

– im Großhandel gehandelten Waren ⑥ :

b 5

– im Einzelhandel gehandelten Waren ⑥ :

b 6

– vermittelten Waren und vermittelten Leistungen ⑧ :

b 7

– erbrachten Transportleistungen ⑨ :

b 8

– erbrachten sonstigen Tätigkeiten, Dienstleistungen ⑩ :

Falls Sie in **einer** Zeile mehrere Angaben gemacht haben, **unterstreichen** Sie bitte die **hauptsächlich** hergestellte Ware oder erbrachte Leistung.

c

Falls Sie in mehreren Zeilen Angaben gemacht haben, kreuzen Sie bitte unten die Nummer der Zeile an, die den Schwerpunkt Ihrer wirtschaftlichen Tätigkeit beschreibt:

b 1	<input type="checkbox"/>
-----	--------------------------

b 2	<input type="checkbox"/>
-----	--------------------------

b 3	<input type="checkbox"/>
-----	--------------------------

b 4	<input type="checkbox"/>
-----	--------------------------

b 5	<input type="checkbox"/>
-----	--------------------------

b 6	<input type="checkbox"/>
-----	--------------------------

b 7	<input type="checkbox"/>
-----	--------------------------

b 8	<input type="checkbox"/>
-----	--------------------------

➔ 3
a

Eröffnung dieser Arbeitsstätte (Zutreffendes bitte ankreuzen!)

Wann wurde die unter A 2 angegebene wirtschaftliche Tätigkeit an diesem Standort aufgenommen (Eröffnung)?

11	vor 1960		1960 -- 1969		1970 -- 1980		1981		1982		1983		1984		1985		1986		1987	
	0		1		2		3		4		5		6		7		8		9	

b Wenn nach 1980 eröffnet:

Handelt es sich um eine Neueröffnung der Arbeitsstätte?
(Neugründung oder neue wirtschaftliche Tätigkeit) ⑪

12	1	
12	2	
12	3	

oder eine Standortverlagerung innerhalb der Gemeinde?

oder eine Standortverlagerung aus einer anderen Gemeinde?

B

Niederlassungsart (Zutreffendes bitte ankreuzen!)

Arbeitsstätten von Behörden, der Sozialversicherung, von Kirchen, Verbänden und sonstigen Organisationen sowie deren Anstalten und Einrichtungen brauchen diese Frage nicht zu beantworten.

1 Besteht die Firma (Unternehmen, Praxis, Büro u. dgl.) nur aus dieser **einzigen Arbeitsstätte**?

		B 1
15	1	

2 Wenn B 1 nicht zutrifft, wird das aus mehreren Arbeitsstätten bestehende Unternehmen von dieser Arbeitsstätte aus geleitet (**Hauptniederlassung**)? ⑫

		B 2
15	2	

3 Wenn B 1 und B 2 nicht zutreffen, bitte das Feld zu B 3 ankreuzen und die Anschrift auf Seite 1 und den **Schwerpunkt der wirtschaftlichen Tätigkeit** des Unternehmens eintragen, zu dem diese Arbeitsstätte als **Zweigniederlassung** gehört. ⑬

		B 3
15	3	

Schwerpunkt der wirtschaftlichen Tätigkeit des gesamten Unternehmens in Anlehnung an die Fragen A 2 a - c.

C

Tätige Personen ⑭ in dieser Arbeitsstätte am 25. Mai 1987 ⑮

einschließlich der vorübergehend Abwesenden, Kranken und Urlauber

1 **Tätige Inhaber**

2 **Unbezahlt mithelfende Familienangehörige** ⑯

➔ 3 **Beamte/Richter, Beamtenanwärter** (im öffentl.-rechtl. Dienstverhältnis)

➔ 4 **Angestellte** (ohne Auszubildende) ⑰

➔ 5 **Facharbeiter, Gesellen** (ohne Auszubildende, ohne Heimarbeiter) ⑱

➔ 6 **Sonstige Arbeiter** (ohne Heimarbeiter)

➔ 7 **Auszubildende** (auch Anlernlinge, Praktikanten u. Volontäre) ⑲

➔ 8 **Tätige Personen insgesamt**

➔ 9 von den tätigen Personen insgesamt sind **Teilzeitbeschäftigte** ⑳

➔ 10 von den Arbeitnehmern unter 4 - 7 sind **Ausländer** ㉑

Anzahl	
männlich	weiblich
16	17
18	19
20	21
24	25
26	27
28	29
30	31
32	33
34	35
36	37

D

Löhne und Gehälter in dieser Arbeitsstätte

in vollen DM

➔ 1 **Bruttolöhne und -gehälter im Kalenderjahr 1986** ㉒

38	
----	--

➔ 2 Bitte kreuzen Sie nebenstehendes Feld an, wenn im Kalenderjahr 1986 keine Löhne und Gehälter zu zahlen waren

39	1	
----	---	--

**Diese Seite nur ausfüllen,
wenn Frage B 1 (einzige Arbeitsstätte) oder B 2 (Hauptniederlassung) angekreuzt ist!**

E Handwerkseigenschaft (Zutreffendes bitte ankreuzen!)

1	Ist der Inhaber/die Inhaberin oder der Leiter/die Leiterin mit einem handwerklichen Haupt- oder Nebenbetrieb in die Handwerksrolle eingetragen? (Handwerksähnliche Gewerbe bitte nicht berücksichtigen)	ja	40	1	
		nein	40	2	
2	Wenn ja; Die Eintragung im Sinne der Handwerksordnung gilt				
a	für einen handwerklichen Hauptbetrieb		41	1	
b	für einen oder mehrere handwerkliche Nebenbetriebe		41	2	

F Rechtsform des Unternehmens (Zutreffendes bitte ankreuzen!)

1	Nur eine Person als Inhaber(in)		42	01	
2	Mehrere Personen als Inhaber (z.B. Sozietät, Gesellschaft bürgerlichen Rechts), jedoch nicht in einer der nachstehend genannten Rechtsformen		42	02	
3	OHG		42	03	
4	KG		42	04	
5	GmbH und Co KG		42	05	
6	GmbH		42	06	
7	AG bzw. KGaA		42	07	
8	Eingetragene Genossenschaft		42	08	
9	Sonstige private Rechtsform, z.B. eingetragener Verein, Versicherungsverein auf Gegenseitigkeit		42	09	
10	Wirtschaftliche Unternehmen von Körperschaften, Anstalten oder Stiftungen des öffentlichen Rechts ²³		42	10	

Diese Seite nur ausfüllen, wenn Frage B 2 (Hauptniederlassung) angekreuzt ist!

G		Angaben über das gesamte Unternehmen ⑭	Anzahl	
			männlich	weiblich
1	Tätige Personen ⑭ im Unternehmen am 25. Mai 1987 ⑮			
a	Tätige Inhaber	44	45	
b	Unbezahlt mithelfende Familienangehörige ⑯	46	47	
c	Arbeitnehmer ⑰	48	49	
d	Tätige Personen insgesamt	50	51	
		in vollen DM		
2	Bruttolöhne und -gehälter im Unternehmen im Kalenderjahr 1986 ⑱	52		
3	Schwerpunkt der wirtschaftlichen Tätigkeit des Unternehmens in Anlehnung an die Fragen A 2a - c.			
4	Anzahl der inländischen Zweigniederlassungen, die zum Unternehmen gehören	53		
		Machen Sie bitte in Abschnitt H für diese Zweigniederlassungen weitere Angaben.		

H		Zweigniederlassungen des Unternehmens ⑲		Bogen-Nummer		Satz- stelle 1-7 8	
		Hier sind für die unter G 4 angegebenen Zweigniederlassungen Angaben zu machen. Wichtig: Reihenfolge von Seite 1 beibehalten!		4826021			
1	laufende Nummer	Wirtschaftliche Tätigkeit ⑳ (Betriebenes Gewerbe, ausgeübte Tätigkeit):	Bitte nicht ausfüllen!	laufende Nummer		1	
				Land	Kreis	Gemeinde	
				Wirtschaftsklasse der Arbeitsstätte			
				Anzahl			
		Tätige Personen ⑭ insgesamt am 25. Mai 1987 ⑮				26-30	
		Bruttolöhne und -gehälter im Kalenderjahr 1986 ⑱	in vollen DM			31-40	
		Bitte kreuzen Sie nebenstehendes Feld an, wenn 1986 keine Löhne und Gehälter zu zahlen waren.			1	41	
2	laufende Nummer	Wirtschaftliche Tätigkeit ⑳ (Betriebenes Gewerbe, ausgeübte Tätigkeit):	Bitte nicht ausfüllen!	laufende Nummer		2	
				Land	Kreis	Gemeinde	
				Wirtschaftsklasse der Arbeitsstätte			
				Anzahl			
		Tätige Personen ⑭ insgesamt am 25. Mai 1987 ⑮				59-63	
		Bruttolöhne und -gehälter im Kalenderjahr 1986 ⑱	in vollen DM			64-73	
		Bitte kreuzen Sie nebenstehendes Feld an, wenn 1986 keine Löhne und Gehälter zu zahlen waren.			1	74	
3	laufende Nummer	Wirtschaftliche Tätigkeit ⑳ (Betriebenes Gewerbe, ausgeübte Tätigkeit):	Bitte nicht ausfüllen!	laufende Nummer		3	
				Land	Kreis	Gemeinde	
				Wirtschaftsklasse der Arbeitsstätte			
				Anzahl			
		Tätige Personen ⑭ insgesamt am 25. Mai 1987 ⑮				26-30	
		Bruttolöhne und -gehälter im Kalenderjahr 1986 ⑱	in vollen DM			31-40	
		Bitte kreuzen Sie nebenstehendes Feld an, wenn 1986 keine Löhne und Gehälter zu zahlen waren.			1	41	

Gesetz über eine Volks-, Berufs-, Gebäude-, Wohnungs- und Arbeitsstättenzählung (Volkszählungsgesetz 1987)

vom 8. November 1985 (BGBl. I S. 2078)

Der Bundestag hat mit Zustimmung des Bundesrates das folgende Gesetz beschlossen:

§ 1

Art und Stichtag der Erhebung

(1) Nach dem Stand vom 25. Mai 1987 (Zählungsstichtag) werden flächendeckend eine Volks- und Berufszählung, eine Gebäude- und Wohnungszählung sowie eine Zählung der nichtlandwirtschaftlichen Arbeitsstätten und Unternehmen (Arbeitsstättenzählung) durchgeführt.

(2) Die Ergebnisse der Zählungen bilden Grundlagen für politische Entscheidungen in Bund, Ländern, Gemeinden und Gemeindeverbänden auf den Gebieten Wirtschaft und Soziales, Wohnungswirtschaft, Raumordnung, Verkehr, Umwelt sowie Arbeitsmarkt und Bildungswesen. Die Zählungen vermitteln zugleich Grunddaten für das Gesamtsystem der amtlichen Statistik und sind Grundlage für die Feststellung der amtlichen Bevölkerungszahl von Bund, Ländern und Gemeinden durch die statistischen Ämter des Bundes und der Länder.

(3) Mit der Gebäudezählung kann bis zu sechs Monaten vor dem Zählungsstichtag begonnen werden.

(4) Wiederholungsbefragungen zur Prüfung der Zuverlässigkeit der Ergebnisse sind mit einem Auswahlatz bis zu 0,2 vom Hundert der Befragten bei den Erhebungsmerkmalen nach § 5 Nr. 1, 3 und 5 zulässig.

§ 2

Erhebungseinheiten

(1) Erhebungseinheiten sind Personen und Haushalte (Volks- und Berufszählung), Wohnungen (Wohnungszählung), Gebäude mit Wohnraum und ständig bewohnte Unterkünfte (Gebäudezählung) sowie nichtlandwirtschaftliche Arbeitsstätten und Unternehmen (Arbeitsstättenzählung).

(2) Einen Haushalt bilden alle Personen, die gemeinsam wohnen und wirtschaften. Wer allein wirtschaftet, bildet einen eigenen Haushalt. Personen mit mehreren Wohnungen (§ 12 Melderechtsrahmengesetz - MRRG) sind in jeder Wohnung einem Haushalt zuzuordnen.

§ 3

Merkmale

(1) Die Volks-, Berufs-, Gebäude-, Wohnungs- und Arbeitsstättenzählung erhebt Merkmale über persönliche und sachliche Verhältnisse, die zur statistischen Verwendung bestimmt sind (Erhebungsmerkmale) oder die, vorbehaltlich der Regelung in § 8 Abs. 2 und § 15 Abs. 5, der Durchführung der Zählung dienen (Hilfsmerkmale). Als Erhebungsmerkmal gilt auch die Blockseite (§ 15 Abs. 4 Satz 3).

(2) Die Erhebungsmerkmale dürfen auf die für die maschinelle Weiterverarbeitung bestimmten Datenträger übernommen werden. Hilfsmerkmale dürfen auf die für die maschinelle Weiterverarbeitung bestimmten Datenträger übernommen werden, soweit dies nach § 15 Abs. 4 zugelassen ist oder soweit sie nach § 15 Abs. 5 verwendet werden dürfen.

§ 4

Laufende Nummern und Ordnungsnummern

Die auf den Erhebungsvordrucken ausgedruckten laufenden Nummern und die im Erhebungsverfahren zur Kennzeichnung statistischer Zusammenhänge verwendeten Nummern (Ordnungsnummern) dürfen auf die für die maschinelle Weiterverarbeitung bestimmten Datenträger übernommen werden. Diese Nummern dürfen nur Angaben nach den §§ 5 bis 8 über Gebäude-, Wohnungs-, Haushalts- und Unternehmenszugehörigkeit enthalten.

§ 5

Erhebungsmerkmale der Volks- und Berufszählung

Erhebungsmerkmale der Volks- und Berufszählung sind:

1. Gemeinde; Nutzung der Wohnung als alleinige Wohnung, Haupt- oder Nebenwohnung (§ 12 MRRG); Wohnung, von der aus der Weg zur Arbeits- oder Ausbildungsstätte vorwiegend angetreten wird; Zahl der Personen im Haushalt; Gesamtzahl der Personen und Haushalte in Gemeinschafts- und Anstaltsunterkünften; Wohnungs- und Haushaltszugehörigkeit; Geschlecht; Geburtsjahr; Geburtstag im Zeitraum 1. Januar bis 24. Mai oder 25. Mai bis 31. Dezember; Familienstand;
2. rechtliche Zugehörigkeit zu einer Religionsgesellschaft (römisch-katholische Kirche; evangelische Kirche; evangelische Freikirche; jüdische Religionsgesellschaft; islamische Religionsgemeinschaft; andere nicht namentlich aufzuführende Religionsgesellschaften; keine rechtliche Zugehörigkeit zu einer Religionsgesellschaft);
3. Staatsangehörigkeit (deutsch; griechisch; italienisch; übrige EG-Staaten; jugoslawisch; türkisch; sonstige Staatsangehörigkeit, keine Staatsangehörigkeit);
4. Art des überwiegenden Lebensunterhaltes (Erwerbs-, Berufstätigkeit; Arbeitslosengeld, -hilfe; Rente, Pension; eigenes Vermögen, Vermietung, Verpachtung, Altenteil; Unterhalt, Zuwendungen durch Eltern, Ehegatten oder andere; sonstige Unterstützungen);
5. Beteiligung am Erwerbsleben (Vollzeit- oder Teilzeittätigkeit; arbeitslos, arbeitsuchend; nicht erwerbstätig; den eigenen Haushalt führend; Schüler, Student);
6. bei Personen von 15 bis 65 Jahre: erlernter Beruf und Dauer der praktischen Berufsausbildung; höchster Schulabschluß an allgemeinbildenden Schulen; höchster Abschluß an einer berufsbildenden Schule oder Hochschule sowie Hauptfachrichtung des letzten Abschlusses;
7. bei Erwerbstätigen sowie Schülern und Studenten: Gemeinde, Straße, Hausnummer der Arbeits- oder Ausbildungsstätte; hauptsächlich benutztes Verkehrsmittel und Zeitaufwand für den Weg zur Arbeits- oder Ausbildungsstätte;
8. bei Erwerbstätigen: Wirtschaftszweig des Betriebes; Stellung im Beruf (Facharbeiter; sonstiger Arbeiter; Angestellter; Auszubildender; Beamter, Richter, Beamtenanwärter, Soldat, Zivildienstleistender; Selbständiger mit bezahlten Beschäftigten oder ohne bezahlte Beschäftigte; mithelfender Familienangehöriger); tatsächlich ausgeübte Tätigkeit; landwirtschaftliche und nichtlandwirtschaftliche Nebenerwerbstätigkeit.

§ 6

Erhebungsmerkmale der Gebäude- und Wohnungszählung

(1) Erhebungsmerkmale der Gebäudezählung sind:

Gemeinde; Art des Gebäudes (Wohngebäude, sonstiges Gebäude mit Wohnraum, bewohnte Unterkunft, Wohnheim) und Baujahr; Eigentümer nach Personen oder Personengemeinschaften; Gemeinschaft von Wohnungseigentümern, gemeinnütziges, freies Wohnungsunternehmen, sonstige Eigentümer; Förderung von Wohnungen mit Mitteln des sozialen Wohnungsbaus; Zahl der Wohnungen und Arbeitsstätten im Gebäude.

(2) Erhebungsmerkmale der Wohnungszählung sind:

1. Gemeinde; Nutzung der Wohnung als Eigentümer, Hauptmieter, Untermieter; Nutzung durch Angehörige ausländischer Streitkräfte, diplomatischer, berufskonsularischer Vertretungen sowie der Ständigen Vertretung der Deutschen Demokratischen Republik; Freizeitwohnung; Einzugsjahr des Haushalts; Ausstattung der Wohnung mit Küche, Kochnische, Bad oder Dusche und WC; Art der Beheizung und der Heizenergie; Fläche der gesamten Wohnung; Zahl der Räume mit 6 und mehr qm und der davon untervermieteten oder gewerblich genutzten Räume; Förderung der Wohnung mit Mitteln des sozialen Wohnungsbaus; Zahl der Haushalte und Arbeitsstätten in der Wohnung; Leerstehen und Dauer des Leerstehens der Wohnung;
2. bei vermieteten Wohnungen außerdem: Höhe der monatlichen Miete; Ermäßigung oder Wegfall der Miete; Nutzung als Dienst-, Werks-, Berufs- oder Geschäftsmietwohnung.

Erhebungsmerkmale der Arbeitsstättenzählung

Erhebungsmerkmale der Arbeitsstättenzählung sind:

1. bei allen Arbeitsstätten
 - a) Gemeinde; Träger bei Anstalten oder Einrichtungen von Behörden, der Sozialversicherung, der Kirchen, Verbände und sonstigen Organisationen; Angaben über die wirtschaftliche Tätigkeit und für die Zuordnung zu den Wirtschaftszweigen; Eröffnungsjahr; Neuerrichtung oder Standortverlagerung innerhalb der Gemeinde oder aus einer anderen Gemeinde nach 1980; Niederlassungsart (einzige Arbeitsstätte, Haupt- oder Zweigniederlassung);
 - b) jeweils nach Geschlecht: Zahl der tätigen Personen nach Stellung im Betrieb (tätige Inhaber; unbezahlt mithelfende Familienangehörige; Beamte, Richter, Beamtenanwärter; Angestellte; Facharbeiter; sonstige Arbeiter; Auszubildende); Zahl der Teilzeitbeschäftigten sowie Zahl der ausländischen Arbeitnehmer;
 - c) Angaben über Zahlung und Summe der Bruttolöhne und -gehälter des vorhergehenden Kalenderjahres;
2. bei einzigen Arbeitsstätten oder Hauptniederlassungen außerdem
 - a) Eintragung des Unternehmens in die Handwerksrolle für handwerkliche Haupt- oder Nebenbetriebe;
 - b) Rechtsform des Unternehmens;
3. bei Hauptniederlassungen zusätzlich zu den Angaben nach den Nummern 1 und 2
 - a) für das ganze Unternehmen
Schwerpunkt der wirtschaftlichen Tätigkeit; Zahl der inländischen Zweigniederlassungen; jeweils nach Geschlecht: Zahl der tätigen Personen nach Stellung im Betrieb (tätige Inhaber, unbezahlt mithelfende Familienangehörige, Arbeitnehmer); Angaben über Zahlung und Summe der Bruttolöhne und -gehälter des vorhergehenden Kalenderjahres;
 - b) für jede inländische Zweigniederlassung
Gemeinde; Schwerpunkt der wirtschaftlichen Tätigkeit; Zahl der tätigen Personen; Angaben über Zahlung und Summe der Bruttolöhne und -gehälter des vorhergehenden Kalenderjahres;
4. bei Zweigniederlassungen
für das zugehörige Unternehmen
Gemeinde; Schwerpunkt der wirtschaftlichen Tätigkeit.

§ 8

Hilfsmerkmale

(1) Hilfsmerkmale sind:

1. bei der Volks- und Berufszählung:
Vor- und Familiennamen der Haushaltsmitglieder, Straße und Hausnummer; Name der Arbeits- oder Ausbildungsstätte; bei Gemeinschafts- und Anstaltsunterkünften Zahl der Personen, die dort ihre alleinige Wohnung haben;
 2. bei der Gebäude- und Wohnungszählung:
Straße und Hausnummer des Gebäudes; Vor- und Familienname oder Bezeichnung des Eigentümers oder Verwalters; Gemeinde, Straße, Hausnummer des Eigentümers oder Verwalters; bei der Wohnungszählung zusätzlich Vor- und Familienname des Wohnungsinhabers;
 3. bei der Arbeitsstättenzählung:
Name, Bezeichnung von Arbeitsstätten und Unternehmen; Straße und Hausnummer; Bearbeiter des Fragebogens;
 4. bei den Nummern 1 bis 3 zusätzlich Telefonnummer.
- (2) Die Hilfsmerkmale Straße und Hausnummer dürfen auch zur Bestimmung der Blockseite (§ 15 Abs. 4 Satz 3) und das Hilfsmerkmal Name der Arbeits- oder Ausbildungsstätte nach Absatz 1 Nr. 1 auch zur Überprüfung der Zuordnung der Erwerbstätigen zum Wirtschaftszweig verwendet werden.

Erhebungsstellen

- (1) Zur Durchführung der Zählungen werden Erhebungsstellen eingerichtet. Sie sind räumlich, organisatorisch und personell von anderen Verwaltungsstellen zu trennen. Es ist sicherzustellen, daß die Angaben in den Erhebungsvordrucken nicht für andere Aufgaben verwendet werden.
- (2) Die in den Erhebungsstellen tätigen Personen dürfen die aus ihrer Tätigkeit gewonnenen Erkenntnisse über Auskunftspflichtige nicht in anderen Verfahren oder für andere Zwecke verwenden. Sie sind auf die Wahrung des Statistikeheimnisses und zur Geheimhaltung auch solcher Erkenntnisse über Auskunftspflichtige schriftlich zu verpflichten, die gelegentlich ihrer Tätigkeit gewonnen werden. Die Verpflichtung gilt auch nach Beendigung der Tätigkeit in den Erhebungsstellen.
- (3) Die Bestimmung der Erhebungsstellen und das Nähere zur Ausführung des Absatzes 1 obliegt den Ländern. Sie können die Aufgaben der Erhebungsstellen auf die Gemeinden und Gemeindeverbände übertragen. Die Regelungen können durch Rechtsverordnung der Landesregierung getroffen werden.

§ 10

Zähler

- (1) Für die Erhebung können ehrenamtliche Zähler eingesetzt werden. Sie sind von den Erhebungsstellen auszuwählen und zu bestellen.
- (2) Zur Übernahme der Zählertätigkeit ist jeder Deutsche vom vollendeten 18. bis zum vollendeten 65. Lebensjahr verpflichtet. Zu befreien ist, wem eine solche Tätigkeit aus gesundheitlichen oder anderen wichtigen Gründen nicht zugemutet werden kann.
- (3) Bund, Länder, Gemeinden, Gemeindeverbände und sonstige juristische Personen des öffentlichen Rechts sind verpflichtet, den Erhebungsstellen auf Anforderung Bedienstete zu benennen und für die Zählertätigkeit freizustellen; lebenswichtige Tätigkeiten öffentlicher Dienste dürfen nicht unterbrochen werden.
- (4) Die Zähler dürfen die aus der Zählertätigkeit gewonnenen Erkenntnisse über Auskunftspflichtige nicht in anderen Verfahren oder für andere Zwecke verwenden. Sie sind auf die Wahrung des Statistikeheimnisses und zur Geheimhaltung auch solcher Erkenntnisse über Auskunftspflichtige schriftlich zu verpflichten, die gelegentlich der Zählertätigkeit gewonnen werden. Die Verpflichtung gilt auch nach Beendigung der Zählertätigkeit.
- (5) Die Zähler müssen die Gewähr für Zuverlässigkeit und Verschwiegenheit bieten. Sie dürfen nicht eingesetzt werden
 1. in der unmittelbaren Nähe ihrer Wohnung (Nachbarschaft);
 2. wenn auf Grund ihrer beruflichen Tätigkeit oder aus anderen Gründen zu besorgen ist, daß Erkenntnisse aus der Zählertätigkeit zu Lasten der Auskunftspflichtigen genutzt werden.
- (6) Die Zähler sind verpflichtet, die Anweisungen der Erhebungsstellen zu befolgen. Bei der Ausübung ihrer Zählertätigkeit haben sich die Zähler auszuweisen; Wohnungen dürfen sie nur mit Zustimmung eines Verfügungsberechtigten betreten.
- (7) Die Zähler sind berechtigt, in die Erhebungsvordrucke, soweit sie Voraussetzung für die ordnungsgemäße Durchführung der Zählertätigkeit sind, die Angaben über die Zahl der Personen im Haushalt, die Zahl der Haushalte und der Arbeitsstätten im Gebäude und in der Wohnung, die Zugehörigkeit zu ausländischen Streitkräften oder zu diplomatischen und berufskonsularischen Vertretungen oder zur Ständigen Vertretung der Deutschen Demokratischen Republik, das Leerstehen der Wohnung und die Hilfsmerkmale nach § 8 Abs. 1 Nr. 1 (ohne Angabe des Namens der Arbeits- oder Ausbildungsstätte) und § 8 Abs. 1 Nr. 3 (ohne Angabe des Bearbeiters des Fragebogens) selbst einzutragen. Dies gilt auch für weitere Eintragungen in die Erhebungsvordrucke, wenn und soweit die Auskunftspflichtigen einverstanden sind.
- (8) Die Zähler sind über ihre Rechte und Pflichten zu belehren.
- (9) Die Erhebungsstellen zahlen den Zählern für die ehrenamtliche Tätigkeit eine Entschädigung, die als steuerfreie Aufwandsentschädigung im Sinne von § 3 Nr. 12 Satz 2 des Einkommensteuergesetzes gilt.

Datenübermittlungen an die Erhebungsstellen

(1) Zur Organisation der Zählung übermittelt die Meldebehörde der Erhebungsstelle auf Verlangen folgende im Melderegister gespeicherte Daten der Einwohner: Vor- und Familiennamen, Gemeinde, Straße, Hausnummer, Haupt- oder Nebenwohnung, Geburtsjahr und -monat, Geschlecht, Staatsangehörigkeit. Diese Daten, mit Ausnahme von Vor- und Familiennamen, können auch zur Vervollständigung der Angaben der Volks- und Berufszählung verwendet werden, soweit im Einzelfall eine Auskunft innerhalb von sechs Wochen nach dem Zählungstichtag nicht zu erreichen ist.

(2) Die für die Grundsteuer zuständigen Stellen der Gemeinden oder die für die Gebäudebrandversicherung zuständigen juristischen Personen des öffentlichen Rechts teilen den Erhebungsstellen auf Anforderung Vor- und Familiennamen oder Bezeichnung sowie Gemeinde, Straße, Hausnummer der Eigentümer und Verwalter der nach § 2 Abs. 1 zu erhebenden Gebäude und Unterkünfte mit.

(3) Die für die Entgegennahme von Gewerbeanzeigen (§ 14 Abs. 1 Gewerbeordnung) zuständigen Stellen der Gemeinden übermitteln den Erhebungsstellen auf Verlangen Name, Bezeichnung, Straße und Hausnummer der Arbeitsstätten.

§ 12

Auskunftspflicht

(1) Auskunftspflichtig sind

1. bei der Volks- und Berufszählung:

a) alle Volljährigen oder einen eigenen Haushalt führenden Minderjährigen, auch für minderjährige Haushaltsmitglieder. Für volljährige Haushaltsmitglieder, die wegen einer Behinderung selbst nicht Auskunft geben können, ist jedes andere auskunftspflichtige Haushaltsmitglied auskunftspflichtig. In Gemeinschafts- und Anstaltsunterkünften ist der Leiter der Einrichtung auskunftspflichtig für Personen, die wegen einer Behinderung oder wegen Minderjährigkeit selbst nicht Auskunft geben können. Die Auskunftspflicht für Dritte erstreckt sich auf die Sachverhalte, die dem Auskunftspflichtigen bekannt sind. Sie entfällt, wenn die Auskünfte durch eine Vertrauensperson erteilt werden;

b) in Gemeinschafts- und Anstaltsunterkünften:

der Leiter der Einrichtung hinsichtlich der Gesamtzahl der Personen und der Zahl der Personen, die dort ihre alleinige Wohnung haben;

2. bei der Gebäudezählung:

der Eigentümer oder der Verwalter;

3. bei der Wohnungszählung:

die Wohnungsinhaber, ersatzweise die zu Nummer 2 Genannten;

4. bei der Arbeitsstättenzählung:

die Inhaber oder Leiter der Arbeitsstätten und Unternehmen.

(2) Bei Beginn der Gebäudezählung vor dem Zählungstichtag (§ 1 Abs. 3) erstreckt sich die Auskunftspflicht auch auf die Angabe von Veränderungen, die bis zum Zählungstichtag eingetreten sind.

(3) Die Auskunftspflicht besteht auch bei den Wiederholungsbefragungen nach § 1 Abs. 4.

(4) Die Auskunftspflicht nach den Absätzen 1 und 3 besteht für Personen mit mehreren Wohnungen für jede Wohnung, für Personen in Gemeinschafts- und Anstaltsunterkünften ohne eigene Haushaltsführung nur für die Wohnungen außerhalb dieser Unterkünfte.

(5) Widerspruch und Anfechtungsklage gegen die Aufforderung zur Auskunftserteilung haben keine aufschiebende Wirkung.

(6) Die Auskünfte über die Hilfsmerkmale Telefonnummer (§ 8 Abs. 1 Nr. 4) und Bearbeiter des Fragebogens (§ 8 Abs. 1 Nr. 3) sind freiwillig.

§ 13

Erhebungsvordrucke

(1) Die Erhebungsvordrucke können maschinenlesbar gestaltet werden. Sie dürfen keine Fragen über persönliche oder sachliche Verhältnisse enthalten, die über die Merkmale nach den §§ 5 bis 8 hinausgehen.

(2) Die in den Erhebungsvordrucken enthaltenen Fragen können mündlich gegenüber dem Zähler oder schriftlich beantwortet werden.

(3) Der Auskunftspflichtige kann bei der Volks- und Berufszählung wählen, ob er die in den Erhebungsvordrucken enthaltenen Fragen gemeinsam mit anderen Haushaltsmitgliedern oder für sich allein beantwortet.

(4) Bei schriftlicher Auskunftserteilung sind die ausgefüllten Erhebungsvordrucke unverzüglich dem Zähler auszuhändigen oder in verschlossenem Umschlag zu übergeben oder innerhalb einer Woche bei der Erhebungsstelle abzugeben oder dorthin zu übersenden. Im Fall der Übersendung können die Briefe bei der Deutschen Bundespost gebührenfrei eingeliefert werden, wenn sie sich in amtlichen Umschlägen befinden. Bei Inanspruchnahme einer besonderen Versendungsform hat der Absender den die jeweils gültige Briefgebühr übersteigenden Betrag zu tragen. Die Auskunft ist erteilt, sobald die ausgefüllten Erhebungsvordrucke der Erhebungsstelle zugegangen sind. Auf dem verschlossenen Umschlag sind Vor- und Familienname – bei Unternehmen und Arbeitsstätten Name und Bezeichnung –, Gemeinde, Straße und Hausnummer anzugeben. Enthält der verschlossene Umschlag Erhebungsvordrucke für mehrere Personen eines Haushalts, genügen auf dem Umschlag die Angaben eines auskunftspflichtigen Haushaltsmitgliedes.

(5) Zur ordnungsgemäßen Durchführung der Zählertätigkeit sind die Angaben nach § 10 Abs. 7 Satz 1 auf Verlangen des Zählers mündlich, die Vor- und Familiennamen der übrigen Haushaltsmitglieder (§ 8 Abs. 1 Nr. 1) sowie der Vor- und Familienname des Wohnungsinhabers (§ 8 Abs. 1 Nr. 2) mündlich oder entsprechend Absatz 4 schriftlich mitzuteilen.

§ 14

Übermittlung und Veröffentlichung

(1) Für ausschließlich statistische Aufgaben dürfen den zur Durchführung statistischer Aufgaben zuständigen Stellen der Gemeinden und Gemeindeverbände Einzelangaben für ihren Zuständigkeitsbereich nur ohne Hilfsmerkmale übermittelt werden und nur insoweit, als die Einzelangaben auf Datenträger, die für die maschinelle Weiterverarbeitung bestimmt sind, übernommen worden sind. Auf Anforderung der zur Durchführung statistischer Aufgaben zuständigen Stellen der Gemeinden und Gemeindeverbände erfolgt die Übermittlung auf der Grundlage von Blockseiten (§ 15 Abs. 4 Satz 3). Die Übermittlung ist nur zulässig, wenn durch Landesgesetz eine Trennung dieser Stellen von anderen kommunalen Verwaltungsstellen sichergestellt und das Statistikgeheimnis durch Organisation und Verfahren gewährleistet ist.

(2) Für die Weitergabe oder Veröffentlichung statistischer Ergebnisse in kleinräumiger Gliederung nach Blockseiten durch die zur Durchführung statistischer Aufgaben zuständigen Stellen der Gemeinden und Gemeindeverbände gilt § 15 Abs. 4 Satz 4 entsprechend.

(3) Die nach Absatz 1 übermittelten Einzelangaben dürfen von den Empfängern nur für den Zweck verwendet werden, für den sie übermittelt wurden.

(4) Die Übermittlungen nach Absatz 1 sind nach Umfang, Empfänger, Verwendungszweck und Datum der Weitergabe von den statistischen Ämtern der Länder aufzuzeichnen. Die Aufzeichnungen sind mindestens fünf Jahre aufzubewahren.

(5) Über die Erhebungsmerkmale nach § 7 Nr. 1 Buchstabe b, gegliedert nach Art der wirtschaftlichen Tätigkeit der Arbeitsstätten und Unternehmen sowie über die Erhebungsmerkmale nach § 7 Nr. 3 Buchstaben a und b ohne Summe der Bruttoehne und -gehälter des vorhergehenden Kalenderjahres, dürfen statistische Ergebnisse in einer räumlichen Gliederung bis zur Ebene der Gemeinde von den statistischen Ämtern des Bundes, der Länder und den zur Durchführung statistischer Aufgaben zuständigen Stellen der Gemeinden und Gemeindeverbände auch veröffentlicht werden, soweit sie Einzelangaben enthalten. Das gleiche gilt für Gemeindeteile mit mindestens 50 Arbeitsstätten.

(6) Die statistischen Ämter der Länder leiten dem Statistischen Bundesamt auf Anforderung Einzelangaben für Zusatzaufbereitungen für Bundeszwecke zu, wenn und soweit sie diese nicht selbst durchführen.

Trennung und Löschung

(1) Die Hilfsmerkmale nach § 8 sind mit Ausnahme der Hilfsmerkmale Straße und Hausnummer sowie Name der Arbeits- oder Ausbildungsstätte nach § 8 Abs. 1 Nr. 1 und Name, Bezeichnung von Unternehmen und Arbeitsstätten nach § 8 Abs. 1 Nr. 3 unverzüglich nach Durchführung der Eingangskontrollen bei den statistischen Ämtern der Länder von den Erhebungsmerkmalen zu trennen und gesondert aufzubewahren.

(2) Die Erhebungsvordrucke einschließlich der Hilfsmerkmale sind zum frühestmöglichen Zeitpunkt, spätestens zwei Wochen nach Feststellung der amtlichen Bevölkerungszahl des Landes, zu vernichten. Die Absätze 4 und 5 bleiben unberührt.

(3) Die laufenden Nummern und die Ordnungsnummern nach § 4 sind zu löschen, sobald die Zusammenhänge zwischen Personen und Haushalt, Haushalt und Wohnung, Wohnung und Gebäude durch Nummern, die einen Rückgriff auf die Hilfsmerkmale und Ordnungsnummern ausschließen, festgehalten worden sind, spätestens zwei Wochen nach Feststellung der amtlichen Bevölkerungszahl des Landes durch die statistischen Ämter der Länder. Dies gilt nicht für die laufenden Nummern der Arbeitsstättenbogen; sie sind spätestens sechs Jahre nach dem Stichtag der Volkszählung zu löschen.

(4) Die Hilfsmerkmale Straße und Hausnummer können gemeinsam mit den Erhebungsmerkmalen auf die für die maschinelle Weiterverarbeitung bestimmten Datenträger übernommen werden. Sie sind, vorbehaltlich der Regelung in Absatz 5, zu löschen, sobald ihre Zugehörigkeit zu kleinräumigen Gliederungen festgelegt ist. Die unterste Ebene der kleinräumigen Gliederung, für die eine statistische Verwendung vorgesehen werden darf, ist innerhalb eines Gemeindegebiets die Seite mit gleicher Straßenbezeichnung von der durch Straßeneinmündungen oder vergleichbare Begrenzungen umschlossenen Fläche (Blockseite). Bei der Erstellung statistischer Ergebnisse in kleinräumiger Gliederung nach Blockseiten, die zur Weitergabe oder Veröffentlichung bestimmt sind, müssen die Gliederungseinheiten Blockseite, soweit sie Einzelangaben enthalten, die dem Auskunftspflichtigen oder Betroffenen zuzuordnen sind, zu höheren Einheiten zusammengefaßt werden.

(5) Als Grundlage für Gebäude-, Wohnungs- und Bevölkerungstichproben, die als Bundes- oder Landesstatistiken durchgeführt werden, dürfen die statistischen Ämter des Bundes und der Länder die Zahl der Wohnungen und Personen, gegliedert nach Gemeinde, Straße und Hausnummer zur Ermittlung von Auswahlbezirken im Geltungsbereich dieses Gesetzes nach mathematischen Zufallsverfahren nutzen. Diese Merkmale sind gesondert aufzubewahren. Die Auswahlbezirke für die Stichproben werden auf 20 vom Hundert begrenzt. Die Merkmale für diese Auswahlbezirke sind unverzüglich nach Zweckerfüllung zu löschen, spätestens zu dem Zeitpunkt, zu dem entsprechende Auswahlgrundlagen aus einer künftigen Zählung zur Verfügung stehen. Die Merkmale für die nicht benötigten 80 vom Hundert der Auswahlbezirke sind unverzüglich nach Festlegung der Auswahlbezirke nach Satz 3, spätestens drei Jahre nach dem Stichtag der Volkszählung, zu löschen. Aus der Arbeitsstättenzählung dürfen die statistischen Ämter für Wirtschafts-, Lohn- und Umweltstatistiken, die als Bundesstatistiken durchgeführt werden, und zur Aktualisierung der Kartei im Produzierenden Gewerbe (§ 12 des Gesetzes über die Statistik im Produzierenden Gewerbe) jeweils für Unternehmen und Arbeitsstätten nutzen: Name, Bezeichnung; Gemeinde, Straße, Hausnummer; Zahl der tätigen Personen; Angaben über die wirtschaftliche Tätigkeit und für die Zuordnung zu den Wirtschaftszweigen sowie Angaben über Eintragungen in die Handwerkerrolle. Die nicht zur Aktualisierung der Kartei im Produzierenden Gewerbe verwendeten Merkmale sind gesondert aufzubewahren und spätestens sechs Jahre nach dem Stichtag der Volkszählung zu löschen. Über die Löschungen haben die statistischen Ämter des Bundes und der Länder Aufzeichnungen zu führen, die mindestens fünf Jahre aufzubewahren sind.

(6) Datenträger, auf denen eine Übermittlung an die Erhebungsstellen nach § 11 erfolgt ist, sind gemeinsam mit den Erhebungsvordrucken an die statistischen Ämter der Länder für Zwecke der Festsetzung der amtlichen Bevölkerungszahl der Gemeinden weiterzuleiten. Sie sind dort gesondert aufzubewahren und zwei Wochen nach Feststellung der amtlichen Bevölkerungszahl des Landes zu vernichten.

Unterrichtung

Die Auskunftspflichtigen sind schriftlich zu unterrichten über:

1. Zweck, Art und Umfang der Erhebung,
2. die Erhebungs- und Hilfsmerkmale (§ 3 Abs. 1),
3. die statistische Geheimhaltung,
4. die Auskunftspflicht und die verschiedenen Möglichkeiten, ihr zu entsprechen (§§ 12, 13) und die Freiwilligkeit der Auskunftserteilung (§ 12 Abs. 6),
5. den Ausschluß der aufschiebenden Wirkung von Widerspruch und Anfechtungsklage gegen die Aufforderung zur Auskunftserteilung (§ 12 Abs. 5),
6. die Möglichkeiten der Übermittlung und Veröffentlichung (§ 14),
7. die Trennung und Löschung (§ 15) und
8. die Rechte und Pflichten der Zähler (§ 10, § 13 Abs. 2 und 5).

Verbot der Reidentifizierung

(1) Die auf Grund dieses Gesetzes erhobenen Merkmale einschließlich der Blockseite (§ 15 Abs. 4 Satz 3) dienen ausschließlich statistischen Zwecken.

(2) Eine Zusammenführung von Merkmalen nach Absatz 1 oder von solchen Merkmalen mit Daten aus anderen statistischen Erhebungen zum Zweck der Herstellung eines Personenbezugs außerhalb der statistischen Aufgabenstellung dieses Gesetzes ist untersagt.

Strafvorschrift

Wer entgegen § 17 Abs. 2 Merkmale oder Daten zusammenführt, sobald die Merkmale nach § 17 Abs. 1 auf für maschinelle Weiterverarbeitung bestimmte Datenträger übernommen worden sind, wird mit Freiheitsstrafe bis zu einem Jahr oder mit Geldstrafe bestraft.

Finanzzuweisung

Der Bund gewährt den Ländern zum Ausgleich der Mehrbelastungen, die ihnen und den Gemeinden durch dieses Gesetz auferlegt werden, eine Finanzzuweisung in Höhe von 4,50 Deutsche Mark je Einwohner. Maßgebend ist die Bevölkerungszahl, die das Statistische Bundesamt für den 25. Mai 1987 feststellt. Die Finanzzuweisung ist in zwei Teilbeträgen, am 1. Juli 1987 und am 1. Juli 1988, zu zahlen.

Berlin-Klausel

Dieses Gesetz gilt nach Maßgabe des § 13 Abs. 1 des Dritten Überleitungsgesetzes auch im Land Berlin.

Inkrafttreten

Dieses Gesetz tritt am Tage nach der Verkündung in Kraft. Gleichzeitig tritt das Volkszählungsgesetz 1983 vom 25. März 1982 (BGBl. I S. 369) außer Kraft.

Veröffentlichungen des Statistischen Amtes des Saarlandes

Statistisches Handbuch für das Saarland

1. Ausgabe 1950	*)
2. Ausgabe 1952	Preis 20,— DM
3. Ausgabe 1955	Preis 20,— DM
4. Ausgabe 1958	*)
5. Ausgabe 1963	Preis 30,— DM
6. Ausgabe 1976	*)
7. Ausgabe 1978	Preis 35,— DM
8. Ausgabe 1980	*)
9. Ausgabe 1982	Preis 35,— DM
10. Ausgabe 1984	Preis 35,— DM
11. Ausgabe 1986	*)
12. Ausgabe 1988	Preis 35,— DM

Statistisches Taschenbuch für das Saarland

1. Ausgabe 1959	Preis 2,75 DM
2. Ausgabe 1961	*)
3. Ausgabe 1977	Preis 10,— DM
4. Ausgabe 1979	*)
5. Ausgabe 1981	Preis 10,— DM
6. Ausgabe 1983	Preis 12,— DM
7. Ausgabe 1985	Preis 12,— DM
8. Ausgabe 1987	Preis 12,— DM

Handbuch Steuern und Finanzen, ab 1987: Öffentliche Finanzen

1. Ausgabe 1970	Preis 8,— DM
2. Ausgabe 1971	Preis 10,— DM
3. Ausgabe 1972	Preis 8,— DM
4. Ausgabe 1973	*)
5. Ausgabe 1974	Preis 10,— DM
6. Ausgabe 1975	*)
7. Ausgabe 1976	Preis 12,— DM
8. Ausgabe 1977	Preis 12,— DM
9. Ausgabe 1978	*)
10. Ausgabe 1979	Preis 12,— DM
11. Ausgabe 1980	Preis 12,— DM
12. Ausgabe 1981	*)
13. Ausgabe 1982	Preis 12,— DM
14. Ausgabe 1983	Preis 12,— DM
15. Ausgabe 1986	Preis 12,— DM
16. Ausgabe 1987	Preis 12,— DM
17. Ausgabe 1988	Preis 12,— DM

Gemeinschaftsveröffentlichungen der Statistischen Landesämter Volkswirtschaftliche Gesamtrechnungen der Länder

Heft 6 — Das Bruttoinlandsprodukt der kreisfreien Städte und Landkreise 1970 und 1972	Preis 8,— DM
Heft 7 — Die Entstehung des Bruttoinlands- produkts in den Ländern Revidierte Ergebnisse 1960 bis 1976	Preis 13,— DM
Heft 8 — Bruttoinlandsprodukt u. Bruttowert- schöpfung der kreisfreien Städte und Landkreise, Revidierte Ergebnisse 1970, 1972 und 1974	Preis 10,— DM
Heft 9 — Entstehung, Verteilung u. Verwendung des Sozialprodukts in den Ländern 1960 bis 1976	Preis 16,— DM
Heft 10 — Bruttoinlandsprodukt und Bruttowert- schöpfung der kreisfreien Städte und Landkreise in der Bundesrepublik Deutschland 1976	Preis 8,— DM
Heft 11 — Die Bruttoanlageinvestitionen in den Ländern der Bundesrepublik Deutschland (Revidierte Ergebnisse 1960 bis 1979)	Preis 10,— DM
Heft 12 — Entstehung, Verteilung u. Verwendung des Sozialproduktes in den Ländern der Bundesrepublik Deutschland 1970 bis 1981	Preis 12,— DM
Heft 13 — Entstehung, Verteilung u. Verwendung des Sozialproduktes in den Ländern der Bundesrepublik Deutschland Revidierte Ergebnisse 1970 bis 1982	Preis 18,— DM
Heft 14 — Bruttowertschöpfung der kreisfreien Städte und Landkreise in der Bundes- republik Deutschland 1980 und 1982	Preis 10,— DM
Heft 15 — Entstehung, Verteilung u. Verwendung des Sozialprodukts in den Ländern der Bundesrepublik Deutschland Revidierte Ergebnisse 1970 bis 1985	Preis 16,— DM
Heft 16 — Bruttowertschöpfung der kreisfreien Städte und Landkreise in der Bundesrepublik Deutschland 1980, 1982 und 1984	Preis 10,— DM
Heft 17 — Anlagevermögen, Anlageinvestitionen und Abschreibungen der Länder der Bundesrepublik Deutschland 1970 bis 1986	Preis 10,— DM

*) vergriffen

Einzelschriften zur Statistik des Saarlandes

1	Die Bautätigkeit im Saarland 1948/49	*)	50	Amtliches Gemeindeverzeichnis, 12. Auflage — Stand 01. 01. 1974 u. 31. 12. 1974 —	*)
2	Das Personal der Gemeinden und Gemeindeverbände am 31. Dezember 1948	*)	51	Saarländische Krebsdokumentation 1972 - 1974	8, — DM
3	Die Landwirtschaft im Saarland, Ergebnisse der land- u. forstwirtschaftlichen Betriebszählung 1948	*)	52	Strukturverhältnisse im Garten- u. Obstbau — Ergebnisse der Gartenbauerhebung 1972/73 —	8, — DM
4	Berufsberatung und Lehrstellenvermittlung 1950	*)	53	Quellennachweise zur Statistik des Saarlandes	12, — DM
5	Obstbau und Obstertrag, Ergebnisse der Obstbaumzählung 1950	2, — DM	54	Handwerk im Saarland — Ergebnisse der Handwerkszählung 1977	12, — DM
6	Die Gemeinderatswahl am 27. März 1949	2, — DM	55	Periodika	15, — DM
7	Berufsberatung und Lehrstellenvermittlung 1951	*)	56	Bodennutzung und Ernte im Saarland 1978	10, — DM
8	Amtliches Behördenverzeichnis, 1. Ausgabe — Stand Juni 1953 —	*)	57	Amtliches Behördenverzeichnis, 3. Auflage — Stand April 1982 —	*)
9	Das Personal im öffentlichen Dienst am 31. Dezember 1950	2, — DM	58	Besitz- u. Arbeitsverhältnisse der Land- u. Forstwirt- schaft im Saarland 1979 — Ergebnisse der Landwirt- schaftszählung (Teil I)	8, — DM
10	Amtliches Gemeindeverzeichnis (9. Auflage) nach dem Stand am 14. Nov. 1951 u. am 1. Juli 1954	*)	59	Betriebsstruktur in der Landwirtschaft im Saarland 1979 — Ergebnisse der Landwirtschaftszählung 1979 (Teil II)	8, — DM
11	Die Verschuldung der Gemeinden u. Gemeindeverbände am 31. Dezember 1952	2, — DM	60	Gemeinde- und Kreisstatistik	8, — DM
12	Der Hochbau 1948 bis 1953	2, — DM	61	Saarländische Krebsdokumentation 1975-1978	*)
13	Das Handwerk — Saarbrücken 1955 —	2, — DM	62	Bundestagswahl am 6. März 1983	10, — DM
14	Bodennutzung und Ernteertrag — Zusammenfassende Darstellung der Bodennutzungs- u. Ernteerhebung bis 1954 —	*)	63	Allgemeinbildende Schulen 1983/84	10, — DM
15	Gemeinde- und Ortslexikon, 1. Lieferung: Alsweiler bis Berschweiler — Saarbrücken 1955 —	2, — DM	64	Einzelhandel im Saarland (Ergebnisse der Handels- u. Gaststättenzählung 1979)	8, — DM
16	Tabellenteil zum Gemeinde- und Ortslexikon — Saarbrücken 1955 —	2, — DM	65	Strukturverhältnisse im Garten- und Obstbau 1982	8, — DM
17	Der Verbrauch von Arbeitnehmerhaushaltungen. — Erhebung von Wirtschaftsrechnungen 1951/52 —	2, — DM	66	Zensus im Produzierenden Gewerbe	10, — DM
18	Gemeinde- u. Ortslexikon, 2. Lieferung: Berus bis Bosen — Saarbrücken 1956 —	2, — DM	67	Saarländische Krebsdokumentation 1979-1981	*)
19	Amtliches Behördenverzeichnis, 2. Auflage — Stand Juni 1957 —	3, — DM	68	Kommunal- und Europawahl am 17. Juni 1984 Teil 1: Repräsentative Europawahlstatistik	*)
20	Gemeinde- u. Ortslexikon, 3. Lieferung: Bous/Saar bis Dörrenbach — Saarbrücken 1957 —	3, — DM	69	Teil 2: Endgültige Wahlergebnisse Gastgewerbe im Saarland	8, — DM
21	Die Finanzen der Gemeinden und Gemeindeverbände im Rechnungsjahr 1954	3, — DM	70	Allgemeinbildende Schulen 1984/85	*)
22	Amtliches Gemeindeverzeichnis, 10. Auflage — Stand 06. 06. 1961 u. 30. 06. 1963 —	3, — DM	71	Landtagswahl am 10. März 1985 Teil 1: Repräsentative Landtagswahlstatistik	10, — DM
GEMEINDESTATISTIK 1960/61			72	Teil 2: Endgültige Wahlergebnisse Allgemeinbildende Schulen 1985/86	*)
23	Teil 1: „Bevölkerung u. Erwerbstätigkeit“	3, — DM	73	Allgemeinbildende Schulen 1986/87	*)
24	Teil 2: „Gebäude u. Wohnungen“	3, — DM		Bundestagswahl am 25. Januar 1987	
25	Teil 3: „Arbeitsstätten (ohne Landwirtschaft)“	2, — DM		Teil 1: Repräsentative Wahlstatistik	
26	Teil 4: „Betriebsstruktur der Landwirtschaft“ und „Gemeindefinanzen“	3, — DM		Teil 2: Endgültiges Wahlergebnis	12, — DM
27	Arbeitsstättenzählung 1961	4, — DM			
28	Handel und Gastgewerbe im Saarland — Ergebnisse des Handelszensus 1960 —	4, — DM			
29	Handwerk Ergebnisse der Handwerkszählung 1963 — Allgemeine Erhebung —	4, — DM			
30	Volks- und Berufszählung im Saarland 1961 (Ti. I. Textteil — Ti. II. Tabellenteil)	15, — DM			
31	Das Handwerk/Ergebnisse der Handwerkszählung 1963 — Stichprobenerhebung —	4, — DM			
32	Land- u. forstwirtschaftliche Betriebe — Ergebnisse der LZ — Haupterhebung 1960 u. Arbeitskräfteerhebung 1960/61	4, — DM			
33	Forstwirtschaft im Saarland — Ergebnisse der Forsterhebung 1961 —	4, — DM			
34	Gebäude und Wohnungszählung 1968	4, — DM			
35	Amtliches Gemeindeverzeichnis, 11. Auflage — Stand 27. 05. 1970 u. 30. 06. 1971 —	6, — DM			
36	Gemeindestatistik 1970 — Bevölkerung und Erwerbstätigkeit —	6, — DM			
37	Personalstrukturuntersuchung im öffentlichen Dienst 1968	6, — DM			
38	Saarländische Krebsdokumentation 1967 — 1971	6, — DM			
39	Berufliche Bildung im Saarland — Eine Untersuchung des berufsbildenden Schulwesens von 1962 bis 1972 —	6, — DM			
40	Volks- u. Berufszählung 1970 — Pendelwanderung im Saarland —	15, — DM			
41	Gemeindestatistik 1970 — Weitere Strukturen	6, — DM			
42	Landwirtschaftliche Betriebe — Ergebnisse der Landwirtschaftszählung 1971 — Gemeindestatistik Teil 1	6, — DM			
43	Nichtlandwirtschaftliche Arbeitsstätten im Saarland am 27. 05. 1970	9, — DM			
44	Volks- u. Berufszählung 1970 — Bevölkerung, Haushalte u. Familien im Saarland	6, — DM			
45	Volks- und Berufszählung 1970 — Erwerbstätigkeit u. Unterhalt der Bevölkerung im Saarland	6, — DM			
46	Betriebsverhältnisse der Land- u. Forstwirtschaft im Saarland 1971 — Teil 1: Betriebe, Rechtsformen, Bodennutzung, Viehhaltung — Ergebnisse der Landwirt- schaftszählung — (Grunderhebung 1971)	6, — DM			
47	Einzelhandel im Saarland	6, — DM			
48	Vorschulerziehung im Saarland — eine Untersuchung der Vorschul- u. Kindertageseinrichtungen 1973 —	6, — DM			
49	Landwirtschaftliche Betriebe — Ergebnisse der Landwirt- schaftszählung 1971 — Gemeindestatistik Teil 2 —	6, — DM			

*) *vergriffen*

Saarland in Zahlen (Sonderhefte)

1	Die saarländische Industrie 1957	*)	
2	Die Viehwirtschaft im Saarland 1957	1,- DM	
3	Kommunale Finanzen im Kalenderjahr 1957	1,- DM	
4	Berufsberatung — Lehrstellenvermittlung 1957	1,- DM	
5	Die Arbeitskräfte der landwirtschaftlichen Betriebe 1957	1,- DM	
6	Die eisenerschaffende Industrie des Saarlandes (Ende 1958)	1,- DM	
7	Die saarländische Industrie 1958	1,- DM	
8	Das saarländische Bauhauptgewerbe 1957/58	*)	
9	Kommunale Finanzen 1958	*)	
10	Veranlagte Einkommen 1956	1,- DM	
11	Körperschaftseinkommen 1956	1,- DM	
12	Die saarländische Industrie 1959	1,- DM	
13	Kommunale Finanzen im Kalenderjahr 1959	*)	
14	Die Straßenverkehrsunfälle in den Jahren 1958 u. 1959	1,- DM	
15	Der Außenhandel des Saarlandes 1960	1,- DM	
16	Umsätze und ihre Besteuerung im zweiten Halbjahr 1959	1,- DM	
17	Die Wahlen im Saarland am 4. Dezember 1960	*)	
18	Die saarländische Industrie im Jahre 1960	1,- DM	
19	Schuldenstand von Staat und Gemeinden (Gv.) am 31. März 1960	1,- DM	
20	Kommunale Finanzen im Kalenderjahr 1960	1,- DM	
21	Personal im öffentlichen Dienst am 2. Oktober 1960	1,- DM	
22	Die saarländische Industrie im Jahre 1961	1,- DM	
23	Umsätze und ihre Besteuerung 1960	1,- DM	
24	Kommunale Finanzen im Kalenderjahr 1961	1,- DM	
25	Umsätze und ihre Besteuerung 1961	1,- DM	
26	Die saarländische Industrie im Jahre 1962	1,- DM	
27	Kommunale Finanzen im Kalenderjahr 1962	1,- DM	
28	Der Außenhandel des Saarlandes im Jahre 1962	1,- DM	
29	Steuerpflichtige Vermögen und Einheitswerte gewerblicher Betriebe 1960	1,- DM	
30	Die saarländische Industrie im Jahre 1963	*)	
31	Kommunale Finanzen im Kalenderjahr 1963	1,- DM	
32	Umsätze und ihre Besteuerung 1962	1,- DM	
33	Die saarländische Industrie im Jahre 1964	1,- DM	
34	Lohnsteuerpflichtige Einkommen 1961	1,- DM	
35	Sozialprodukt des Saarlandes in den Jahren 1960 bis 1964	1,- DM	
36	Kommunale Finanzen im Kalenderjahr 1964	1,- DM	
37	Umsätze und ihre Besteuerung 1964	1,- DM	
38	Die saarländische Industrie im Jahre 1965	*)	
39	Schuldenstand von Land und Gemeinden (Gv.) am 31. Dezember 1965	*)	
40	Veranlagte Einkommen und ihre Besteuerung 1961	1,- DM	
41	Körperschaftsteuerpflichtige Einkommen 1961	1,50 DM	
42	Kommunale Finanzen im Kalenderjahr 1965	1,50 DM	
43	Sozialprodukt des Saarlandes/Landeswerte 1960 bis 1965/ Kreiswerte 1961 und 1964	1,50 DM	
44	Straßenverkehrsunfälle 1965	1,50 DM	
45	Industrie, Bau, Handwerk und Energiewirtschaft im Jahre 1966	1,50 DM	
46	Personal im öffentlichen Dienst am 02. 10. 1966	1,50 DM	
47	Schuldenstand von Land und Gemeinden (Gv.) am 31. Dezember 1966	*)	
48	Handel und Gastgewerbe im Saarland 1962 bis 1966	1,50 DM	
49	Der Außenhandel des Saarlandes 1960 bis 1966	1,50 DM	
50	Steuerpflichtige Vermögen und Einheitswerte gewerblicher Betriebe 1963	2,- DM	
51	Industrie, Bau, Handwerk und Energiewirtschaft im Jahre 1967	2,- DM	
52	Lohnsteuerpflichtige Einkommen 1965	2,- DM	
53	Umsätze und ihre Besteuerung 1966	2,- DM	
54	Die Straßen des Saarlandes am 1. Januar 1966	2,- DM	
55	Kommunale Finanzen in den Kalenderjahren 1966 und 1967	2,- DM	
56	Wohngeld 1964 bis 1967	2,- DM	
57	Straßenverkehrsunfälle 1967	2,- DM	
58	Kommunale Finanzen im Kalenderjahr 1968	2,- DM	
59	Grenzüberschreitender Schiffs- und Güterverkehr auf der Mosel 1964 bis 1968	2,- DM	
60	Endgültige Ergebnisse der Bundestagswahl im Saarland am 28. 09. 1969	3,- DM	
61	EWG-Strukturerhebung in der Landwirtschaft 1966/67	3,- DM	
62	Industrie, Bau, Handwerk und Energiewirtschaft im Jahre 1968	2,- DM	
63	Steuerpflichtige Vermögen und Einheitswerte gewerblicher Betriebe 1966	2,50 DM	
64	Straßenverkehrsunfälle 1968 und 1969	2,50 DM	
65	Industrie, Bau, Handwerk und Energiewirtschaft im Jahre 1969	*)	
66	Umsätze und ihre Besteuerung 1968	2,50 DM	
67	Gehalts- und Lohnstrukturerhebung in der gewerblichen Wirtschaft und im Dienstleistungsbereich 1966	*)	
68	Kommunale Finanzen im Kalenderjahr 1969	3,- DM	
69	Personal im öffentlichen Dienst am 02. 10. 1969	3,- DM	
70	Kommunale Finanzplanung 1970 bis 1974	3,- DM	
71	Güterverkehrsströme im Saarland im Jahre 1969	3,- DM	
72	Schul- und Hochschulpersonal im öffentlichen Dienst -Ergebnisse der Personalstrukturerhebung vom 2. 10. 1968-	3,- DM	
73	Gehalts- und Lohnstrukturerhebung im öffentlichen Dienst 1968	3,- DM	
74	Wasserversorgung und -ableitung im Jahre 1969	3,- DM	
75	Industrie, Bau, Handwerk und Energiewirtschaft im Jahre 1970	3,- DM	
76	Die saarländische Wirtschaft im Jahre 1971 (Zahlenspiegel)	3,- DM	
77	Zensus im produzierenden Gewerbe 1967 - Industrie (ohne Bauindustrie) -	4,- DM	
78	Industrie, Bau, Handwerk und Energiewirtschaft im Jahre 1971	4,- DM	
79	Kommunale Finanzen im Kalenderjahr 1970	4,- DM	
80	Zensus im produzierenden Gewerbe 1967 -Baugewerbe-	4,- DM	
81	Arbeitsstätten und Beschäftigte im Saarland am 27. Mai 1970	*)	
82	Umsätze und Ihre Besteuerung 1970	5,- DM	
83	Endgültige Ergebnisse der Bundestagswahl im Saarland am 19. November 1972	7,- DM	
84	Die saarländische Wirtschaft im Jahre 1972 (Zahlenspiegel)	*)	
85	Lohnsteuerpflichtige Einkommen 1968	5,- DM	
86	Kommunale Finanzen im Kalenderjahr 1971	5,- DM	
87	Industrie, Bau, Handwerk und Energiewirtschaft im Jahre 1972	5,- DM	
88	Kinderspielplätze im Saarland 1973	5,- DM	
89	Die saarländische Wirtschaft im Jahre 1973 (Zahlenspiegel)	*)	
90	Die Straßen im Saarland am 1. Januar 1971	5,- DM	
91	Industrie, Bau, Handwerk und Energiewirtschaft im Jahre 1973	6,- DM	
92	Kommunale Finanzen im Kalenderjahr 1972	6,- DM	
93	Die saarländische Wirtschaft im Jahre 1974 (Zahlenspiegel)	6,- DM	
94	Industrie, Bau, Handwerk und Energiewirtschaft im Jahre 1974	6,- DM	
95	Straßenverkehrsunfälle 1972 - 1974	8,- DM	
96	Die saarländische Wirtschaft im Jahre 1975 (Zahlenspiegel)	6,- DM	
97	Umsätze und ihre Besteuerung 1972	7,- DM	
98	Kommunale Finanzen im Kalenderjahr 1973	7,- DM	
99	Industrie, Bau, Handwerk und Energiewirtschaft im Jahre 1975	8,- DM	
100	Gehalts- und Lohnstrukturerhebung in der gewerblichen Wirtschaft u. im Dienstleistungsbereich 1972	8,- DM	
101	Endgültige Ergebnisse der Bundestagswahl im Saarland am 3. Oktober 1976	8,- DM	
102	Industrie, Bau, Handwerk und Energiewirtschaft im Jahre 1976	8,- DM	
103	Die saarländische Wirtschaft im Jahre 1976 (Zahlenspiegel)	*)	
104	Studien- und Berufswünsche 1971 bis 1975	8,- DM	
105	Umsätze und ihre Besteuerung 1974	8,- DM	
106	Straßenverkehrsunfälle 1976	8,- DM	
107	Die saarländische Wirtschaft im Jahre 1977	8,- DM	
108	Kommunale Finanzen im Kalenderjahr 1977	8,- DM	
109	Bergbau u. Verarb. Gewerbe einschl. produzierendes Handwerk (Monatsergebnisse 1977 u. 1978 für Betriebe)	10,- DM	
110	Viehwirtschaft im Saarland 1978	6,- DM	
111	Produzierendes Gewerbe 1977	7,- DM	
112	Personalstand am 30. 06. 1977 - Individualerhebung -	15,- DM	
113	Produzierendes Gewerbe 1978	7,- DM	
114	Umsätze und ihre Besteuerung 1976	8,- DM	
115	Produzierendes Gewerbe 1979	7,- DM	
116	Produzierendes Gewerbe 1980	*)	
117	Gehalts- u. Lohnstrukturerhebung in der gewerblichen Wirtschaft u. im Dienstleistungsbereich 1978	8,- DM	
118	Produzierendes Gewerbe 1981	*)	
119	Produzierendes Gewerbe 1982	7,- DM	
120	Straßenverkehrsunfälle 1982	8,- DM	

*) vergriffen

Saarland in Zahlen (Sonderhefte)

121	Arbeitskostenerhebung im Produzierenden Gewerbe und Dienstleistungsbereich 1981	7,- DM
122	Produzierendes Gewerbe 1983	*)
123	Straßenverkehrsunfälle 1983	8,- DM
124	Agrarberichterstattung 1983	*)
125	Morbidität und Mortalität an Bösartigen Neubildungen im Saarland 1982	
	— Jahresbericht des Saarl. Krebsregisters —	9,- DM
126	Produzierendes Gewerbe 1984	7,- DM
127	Straßenverkehrsunfälle 1984	8,- DM
128	Wohngeld 1982 bis 1984	9,- DM
129	Morbidität und Mortalität an Bösartigen Neubildungen im Saarland 1983	
	— Jahresbericht des Saarl. Krebsregisters —	*)
130	Produzierendes Gewerbe 1985	8,- DM
131	Agrarberichterstattung 1985	9,- DM
132	Arbeitskostenerhebung im Produzierenden Gewerbe und Dienstleistungsbereich 1984	7,- DM
133	Morbidität und Mortalität an Bösartigen Neubildungen im Saarland 1984	
	— Jahresbericht des Saarl. Krebsregisters —	10,- DM
134	Umsätze und ihre Besteuerung 1984	10,- DM
135	Straßenverkehrsunfälle 1985	10,- DM
136	Produzierendes Gewerbe 1986	10,- DM
137	Morbidität und Mortalität an Bösartigen Neubildungen im Saarland 1985	
	— Jahresbericht des Saarl. Krebsregisters —	*)
138	Allgemeinbildende Schulen 1987/88	10,- DM
139	Straßenverkehrsunfälle 1986	10,- DM
140	Agrarberichterstattung 1987	10,- DM
141	Berufliche Schulen im Saarland 1973 — 1988	10,- DM
142	Allgemeinbildende Schulen 1988/89	10,- DM
143	Morbidität und Mortalität an Bösartigen Neubildungen im Saarland 1986	
	— Jahresbericht des Saarl. Krebsregisters —	10,- DM
144	Umsätze und ihre Besteuerung 1986	10,- DM
145	Berufliche Schulen im Saarland 1988/89	10,- DM
146	Straßenverkehrsunfälle 1987	10,- DM
147	Agrarberichterstattung 1987 Strukturdaten der Landwirtschaft Teil II Ergänzungs- und Zusatzprogramm	10,- DM
148	Produzierendes Gewerbe 1987	10,- DM
149	Arbeitsstätten und Beschäftigte im Saarland am 25. Mai 1987	12,- DM

*) vergriffen