


# SAARLAND IN ZAHLEN

## Berufliche Schulen im Saarland 1988/89

145  
1989



# Sonderhefte

Statistisches Amt des Saarlandes

**ISBN: 3-88718-051-8**

**ISSN: 0935-9664 (Berufliche Schulen)**

**ISSN: 0486-7890 (Saarland in Zahlen)**

*Verwertung auch auszugsweise, nur unter Bezugnahme auf das Statistische Amt des Saarlandes gestattet.*

## V o r w o r t

Nach der Darstellung der Entwicklung des beruflichen Schulwesens im Saarland in den letzten 15 Jahren im Sonderheft Nr. 141 vom Oktober 1988 stehen mit der 145. Ausgabe von "SAARLAND IN ZAHLEN" aktuelle statistische Informationen über die Struktur der einzelnen Formen des beruflichen Schulwesens im laufenden Schuljahr 1988/89 nach dem Stand vom 7. Oktober 1988 standortbezogen zur Verfügung.

Benutzer, die sachlich anders und zeitlich tiefer gegliederte Ergebnisse der amtlichen Statistik benötigen, seien auf den Quellennachweis am Ende des Sonderheftes verwiesen, in dem die weiteren Publikationen über aktuelle und allgemein interessierende Fragen des Landes, darunter auch seines Bildungswesens, verzeichnet sind. Innerhalb des Statistischen Landesamtes wurde die Schrift im Referat "Bildung, Rechtspflege und Sozialleistungen" erstellt.

Saarbrücken, im Februar 1989

- Josef Mailänder -  
Direktor

## **ZEICHENERKLÄRUNG**

- p** vorläufige Zahlen
- 0** weniger als die Hälfte von 1 in der letzten besetzten Stelle, jedoch mehr als nichts
- nichts vorhanden (genau null)
- .** Zahlenwert unbekannt oder geheimzuhalten
- x** Tabellenfach gesperrt, weil Aussage nicht sinnvoll
- ...** Angabe fällt später an
- /** keine Angabe, da Zahlenwert nicht sicher genug
- ( )** Aussagewert eingeschränkt, da der Zahlenwert Fehler aufweisen kann

Abweichungen in den Summen durch Runden der Zahlen möglich

**Statistisches Amt des Saarlandes**

# I N H A L T S Ü B E R S I C H T

## T E X T T E I L

<i>Begriffliche Erläuterungen zum beruflichen Schulwesen im Saarland .....</i>	<i>8</i>
<i>Die beruflichen Schulen im Schuljahr 1988/89 .....</i>	<i>10</i>

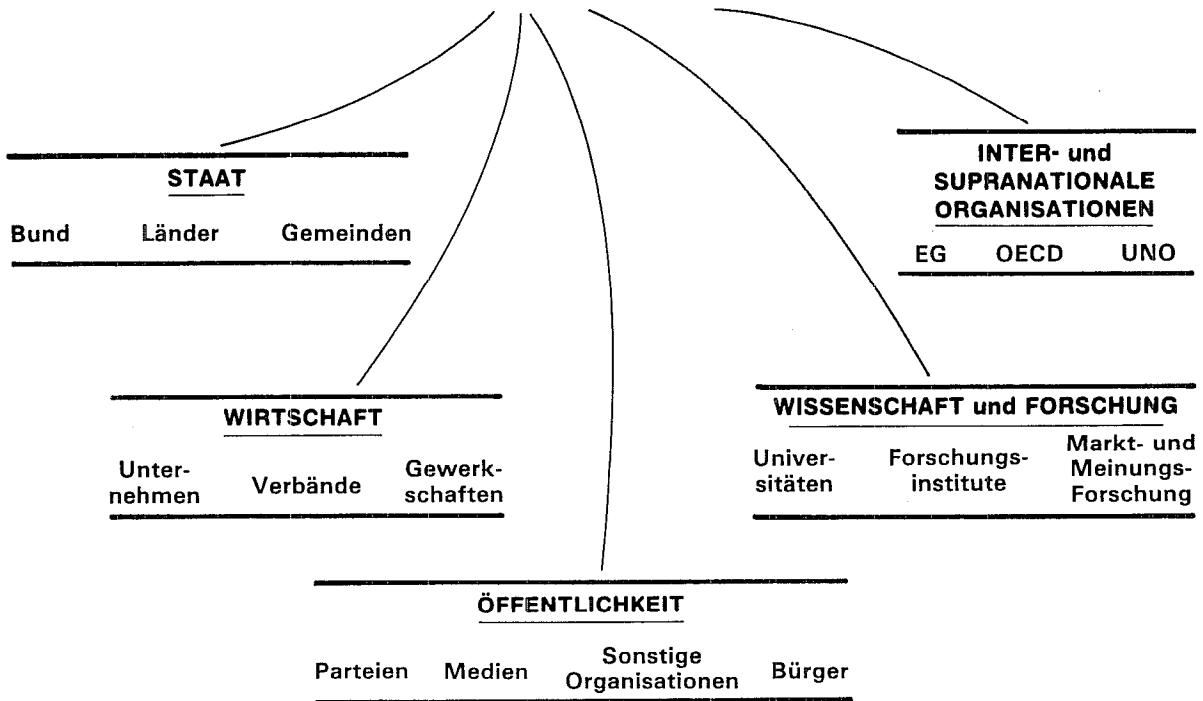
## T A B E L L E N T E I L

### A. *Übersichtstabellen*

<i>1. Die beruflichen Schulen in den Schuljahren 1980/81 bis 1988/89 .....</i>	<i>22</i>
<i>2. Klassen - und Schülerzahlen der beruflichen Schulen insgesamt im Zeitvergleich 1986/87 bis 1988/89 .....</i>	<i>23</i>
<i>3. Klassen- und Schülerzahlen der kaufmännischen Schulen im Zeitver- gleich 1986/87 bis 1988/89 .....</i>	<i>24</i>
<i>4. Klassen- und Schülerzahlen der technisch-gewerblichen Schulen im Zeitvergleich 1986/87 bis 1988/89 .....</i>	<i>30</i>
<i>5. Klassen- und Schülerzahlen der nichttechnisch-gewerblichen und sozialpflegerischen Schulen im Zeitvergleich 1986/87 bis 1988/89 .....</i>	<i>38</i>
<i>6. Lehrpersonen an beruflichen Schulen 1987/88 und 1988/89 .....</i>	<i>44</i>

<i>B. Schulstandortbezogene Daten des Schuljahres 1988/89 .....</i>	<i>45</i>
---	-----------

# WER NUTZT die Informationen der amtlichen Statistik?



# **Textteil**

# Begriffliche Erläuterungen zum beruflichen Schulwesen im Saarland

## 1. Berufsschule

In der Berufsschule werden Schüler/-innen mit dem Ziel unterrichtet, ihnen im Rahmen der beruflichen Erstausbildung oder für eine berufliche Tätigkeit vorwiegend berufsbezogene Kenntnisse und Fertigkeiten zu vermitteln und ihre Allgemeinbildung zu vertiefen.

Das erste Jahr der Berufsschule (Grundstufe) wird teilweise als Berufsgrundbildungsjahr - in schulischer oder in kooperativer Form - geführt. Das Berufsgrundbildungsjahr ist ebenso wie seine Sonderform für lernschwächere Schüler/-innen, das Berufsvorbereitungsjahr, jeweils Bestandteil der Berufsschule.

## 2. Berufsfachschule

In der Berufsfachschule werden Schüler/-innen ohne berufliche Vorbildung durch Vermittlung der erforderlichen fachtheoretischen sowie fachpraktischen Kenntnisse und einer weitergehenden und vertieften Allgemeinbildung auf eine Berufstätigkeit vorbereitet, in einen Beruf eingeführt oder für einen Beruf ausgebildet. Dazu gehören im Saarland die Handelsschulen, die Gewerbeschulen und die Sozialpflegesschulen, die auf eine Berufstätigkeit vorbereiten, sowie die Berufsfachschulen für Kinderpflegerinnen, die eine Berufsausbildung vermitteln.

Höhere Berufsfachschulen stellen keine eigenständige Schulformkategorie dar. Es sind Berufsfachschulen, deren Bildungsangebot mindestens die Fachhochschulreife bzw. die Hochschulreife voraussetzt, so die Höhere Berufsfachschule für Wirtschaftsinformatik und die Höhere Berufsfachschule für Automatisierungs- und Computertechnik.

## 3. Berufsaufbauschule

In der Berufsaufbauschule werden Schüler/-innen während oder nach einer einschlägigen, d.h. der jeweiligen Fachrichtung entsprechenden, beruflichen Erstausbildung oder nach einer einschlägigen mindestens vierjährigen Berufstätigkeit mit dem Ziel unterrichtet, ihnen eine über die Berufsschule hinausgehende allgemeine und fachtheoretische Bildung und damit die Berechtigung zum Eintritt in die Klassenstufe 12 der Fachoberschule zu vermitteln. Berufsaufbauschulen werden im Saarland in der kaufmännischen und der technisch-gewerblichen Fachrichtung geführt.

Die Abendberufsaufbauschule ist eine Berufsaufbauschule, deren Unterricht statt in Vollzeitform in Teilzeitform organisiert und damit auf die besonderen Bedürfnisse von Auszubildenden und berufstätigen Erwachsenen zugeschnitten ist.

Die bergbauliche Berufsaufbauschule (sog. Bergvorschule) und die Berufsaufbauschule Polizei für in Ausbildung befindliche Polizeivollzugsbeamte/-innen stellen Sonderformen der Berufsaufbauschule dar.

## 4. Fachschule

Die Fachschule erfüllt in der Regel Aufgaben der beruflichen Fortbildung. In ihr werden Schüler/-innen nach einer einschlägigen beruflichen Erstausbildung und entsprechender Berufserfahrung bzw. praktischer Bewährung mit dem Ziel unterrichtet, ihnen eine weitergehende fachliche Qualifikation zu vermitteln.

Hierzu gehören u.a. die Fachschule für Betriebswirtschaft, die Fach-



schule für Technik, die Meisterschule, die Fachschule für Hauswirtschaftsmeisterinnen, die Fachschule für Wirtschaftlerinnen sowie die Fachschule für das Hotel- und Gaststättengewerbe.

Eine Sonderstellung nimmt die Fachschule für Sozialpädagogik zur Ausbildung von Erziehern/-innen ein; sie vermittelt in der Regel keinen Fortbildungsabschluß, sondern eine berufliche Erstqualifikation.

#### 5. Fachoberschule

In der Fachoberschule werden Schüler/-innen mit einem mittleren Bildungsabschluß in den Klassenstufen 11 und 12 unterrichtet und zur Fachhochschulreife geführt. Der Besuch der Klassenstufe 11 kann durch eine einschlägige Berufsausbildung oder eine mehrjährige einschlägige Berufserfahrung ersetzt werden. Fachoberschulen werden im Saarland in den Fachbereichen Wirtschaft, Ingenieurwesen, Design und Sozialwesen geführt.

Die Abendfachoberschule ist eine auf die Klassenstufe 12 beschränkte Fachoberschule mit Teilzeitunterricht, insbesondere für berufstätige Erwachsene.

## Die beruflichen Schulen im Schuljahr 1988/89

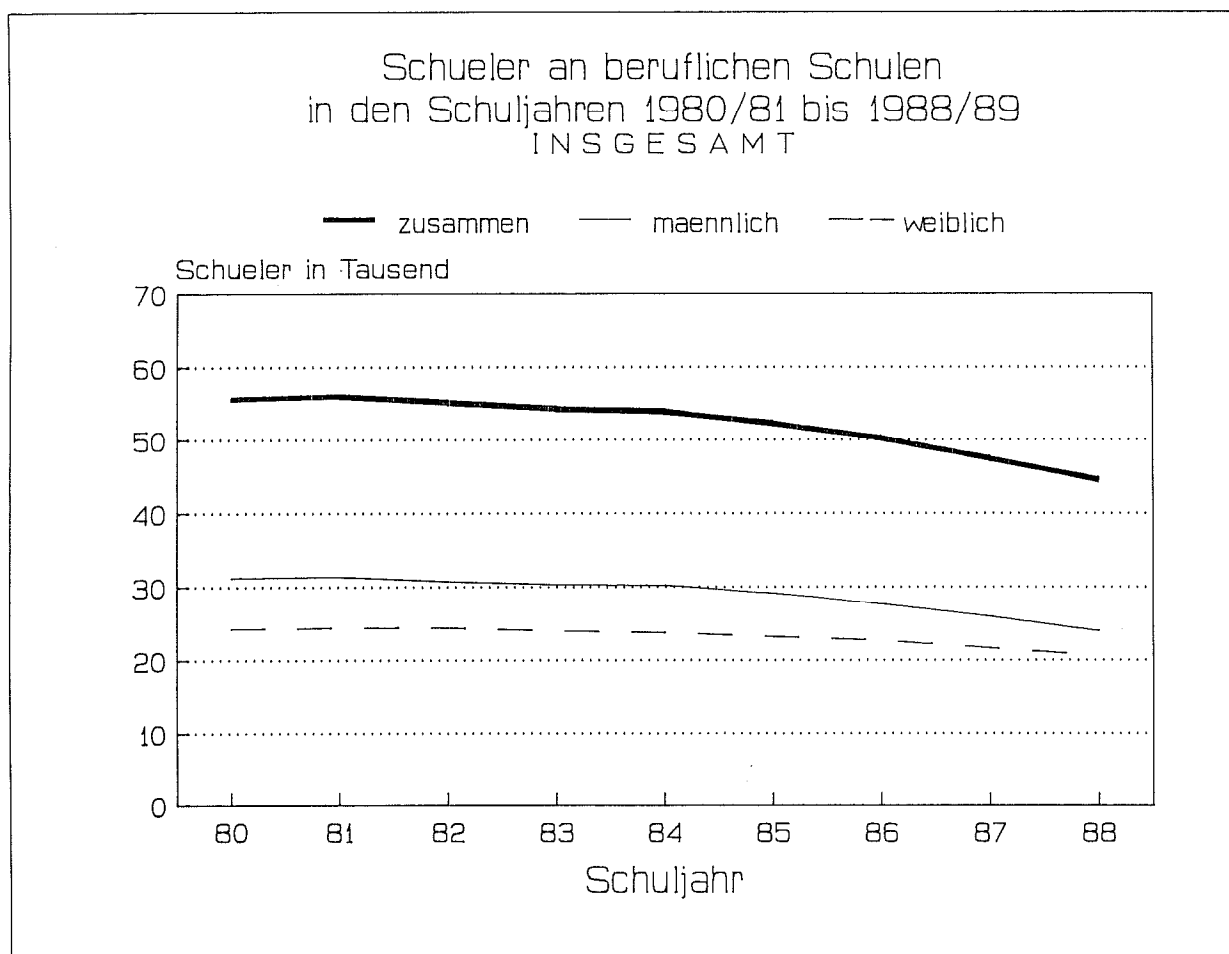
Von 1980/81 bis 1988/89 ging die Schülerzahl an beruflichen Schulen um rund 11.000 oder ein Fünftel auf 44 500 zurück. Dabei war der Rückgang bei den Schülern mit - 23 % ungleich höher als bei den Schüler/-innen (- 16 %); dies führte zu einem Anstieg des Frauenanteils an der Gesamtschülerzahl von 43,8 % im Schuljahr 1980/81 auf 46,2 % im laufenden Schuljahr.

Dabei verläuft die Entwicklung in den verschiedenen Schulformen recht unterschiedlich. Während das Schüleraufkommen an den beruflichen Schulen in Vollzeitform nicht so stark tangiert war, es in den letzten Jahren teilweise sogar noch leicht anstieg, ist in den beruflichen Teilzeitschulen ein verstärkter Rückgang festzustellen.

### **Berufsgrundbildungsjahr (BGJ), Berufsvorbereitungsjahr (BVJ), Berufsgrundschulen (BGS)**

Im Schuljahr 1988/89 gibt es im Saarland 81 einjährige berufliche Schulen, davon 50 als BGJ, 20 als BVJ und 11 als BGS. Die Schülerzahl insgesamt nahm gegenüber dem Vorjahr um 16,6 % ab und beträgt nunmehr 2 479. Es wurden gezählt:

- in 14 Einrichtungen des kaufmännischen BGJ in 25 Klassen 530 Schüler/-innen,
- in 14 Einrichtungen des gewerblich/schulischen BGJ in 19 Klassen 318 Schüler/-innen,



- in zehn Einrichtungen des gewerblich/kooperativen BGJ (Bautechnik, Elektrotechnik, Metalltechnik) in 27 Klassen 534 Schüler/-innen,
- in vier Einrichtungen des hauswirtschaftlich-sozialpflegerischen BGJ in sieben Klassen 122 Schüler/-innen und
- in einer hauswirtschaftlich-sozialwirtschaftlichen/koop. hauswirtschaftlichen BGJ-Einrichtung in zwei Klassen 18 Schülerinnen.

Hinzu kommen sieben private BGJ-Einrichtungen, die in 15 Klassen weitere 190 Schüler/-innen betreuen.

Die 20 Einrichtungen des BVJ gliedern sich in 11 gewerbliche mit 21 Klassen und 230 Schüler/-innen sowie in neun hauswirt-

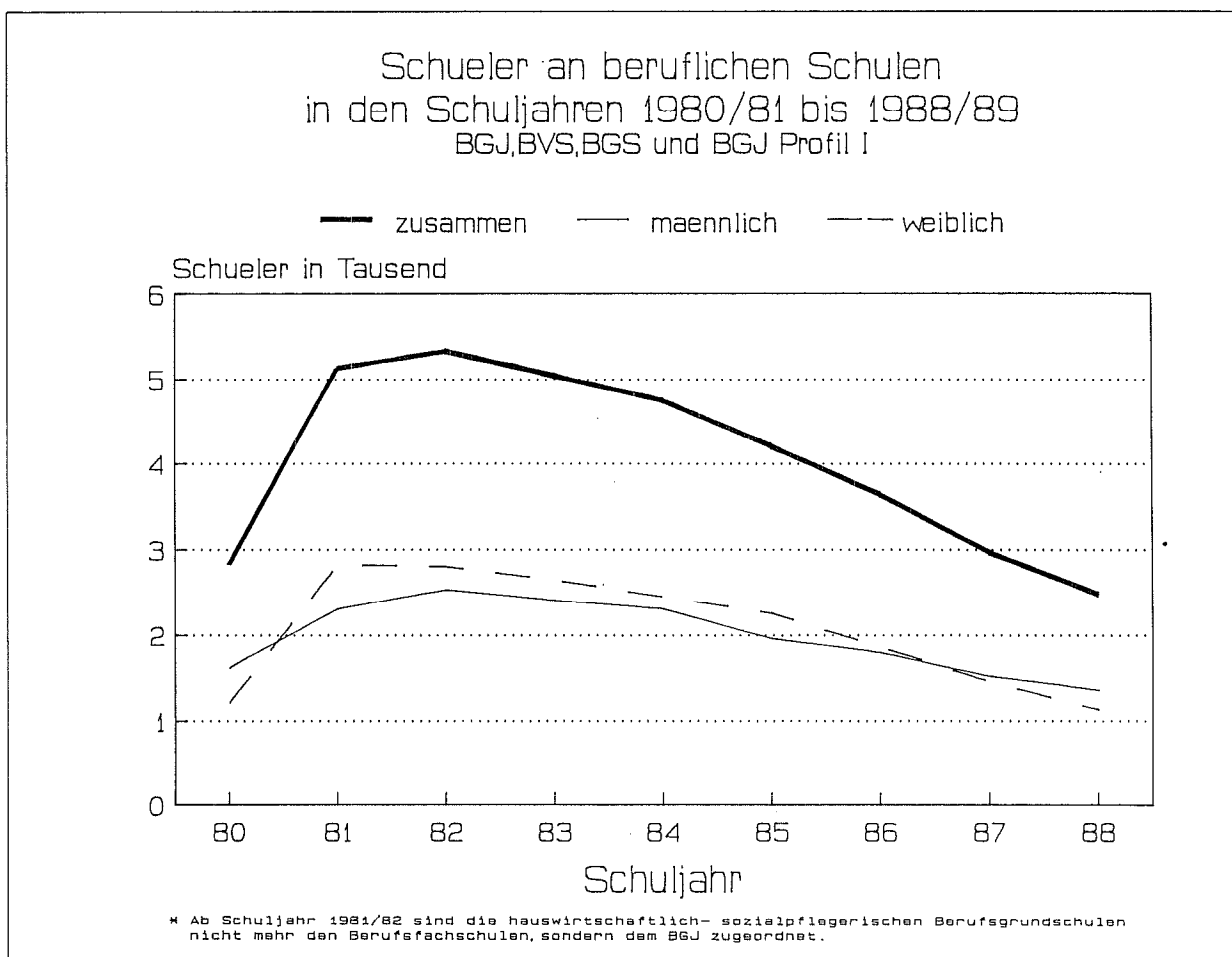
schaftlich-sozialpflegerische Schulen mit 14 Klassen und 171 Schülerinnen und Schülern.

In den elf hauswirtschaftlich-sozialpflegerischen Berufsgrundschulen wurden im laufenden Schuljahr 366 Schüler/-innen registriert gegenüber 540 im Vorjahr. Davon sind 358 Mädchen.

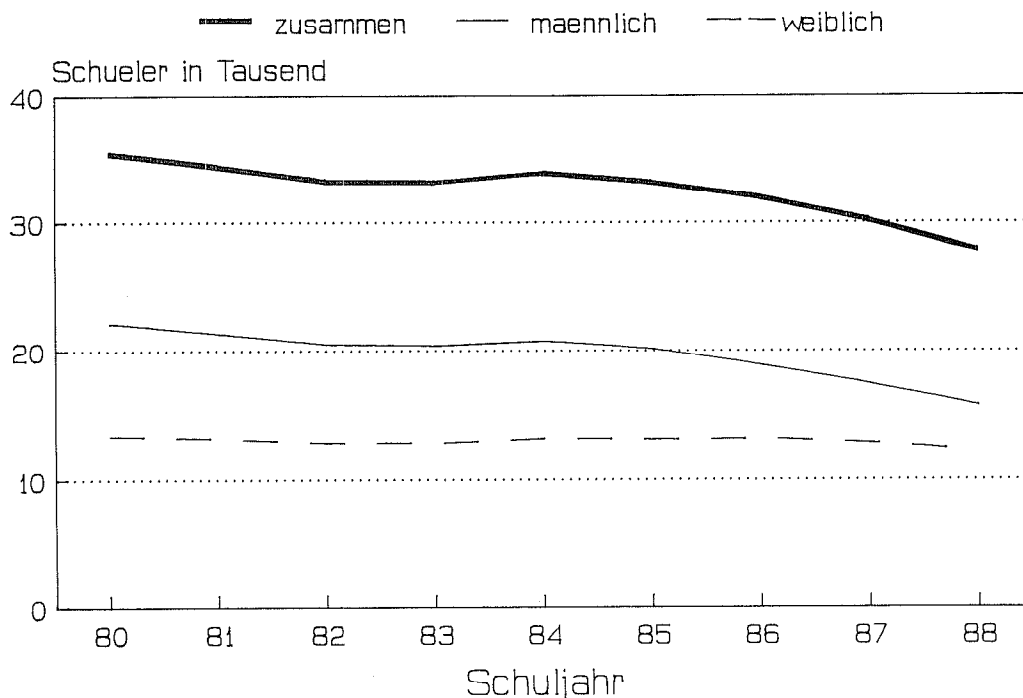
Während in den Jahren von 1981 bis 1985 noch zwischen 4 000 und 5 000 Teilnehmer/-innen im Bereich der drei einjährigen Berufsschul-Formen gezählt werden konnten, gingen die Schülerzahlen Jahr für Jahr stetig zurück und sind nunmehr auf den Stand von 1979 zurückgefallen.

#### 43 Berufsschulen im Saarland

In den 43 Berufsschulen (einschließlich Landesberufsschule Homburg) werden 27 803 Schüler/-



Schueler an beruflichen Schulen  
in den Schuljahren 1980/81 bis 1988/89  
Berufsschulen



-innen, darunter 43,7 % Mädchen unterrichtet. Dies entspricht einem Rückgang von 7 711 Personen oder 21,7 % seit 1980/81.

Gut 44 % der Berufsschüler/-innen besuchen gewerbliche, rund 35 % kaufmännische und etwa ein Fünftel hauswirtschaftlich-sozialpflegerische öffentliche Berufsschulen. Die Klassenfrequenzen weisen mit durchschnittlich 18,2 Schülern im technisch-gewerblichen, mit 21,2 im kaufmännischen und 20,3 im hauswirtschaftlich-sozialpflegerischen Bereich günstige Werte aus. Im privaten Bereich sind vor allem die zwei bergbaulichen Berufsschulen zu nennen, die über 80 % der privaten Berufsschüler beherbergen; die drei weiteren privaten Berufsschulen werden von behinderten Schülerinnen und Schülern besucht.

An den öffentlichen Berufsschulen, deren Träger ausschließlich der Stadtverband Saarbrücken und die

Landkreise sind, wurden zu Beginn des Schuljahres 1988/89 gezählt:

- in 14 kaufmännischen Berufsschulen mit 439 Klassen 9 297 Schüler/-innen,
- in 13 technisch-gewerblichen Berufsschulen mit 641 Klassen 11 663 Schüler/-innen
- in zehn hauswirtschaftlich-sozialpflegerischen Berufsschulen mit 266 Klassen 5 402 Schüler/-innen sowie
- in der Landesberufsschule Homburg mit 16 Klassen 76 Schüler/-innen.

An den privaten Berufsschulen wurden registriert:

- in einer kaufmännischen Schule für Behinderte in vier Klassen 42 Schüler/-innen,
- in einer gewerblichen Schule

für Behinderte in 23 Klassen  
 166 Schüler/-innen,  
 in einer hauswirtschaftlich-  
 sozialpflegerischen Schule für  
 Behinderte in drei Klassen 29  
 Schüler/-innen sowie

in zwei bergbaulichen Berufs-  
 schulen in 58 Klassen 1 128  
 Schüler/-innen.

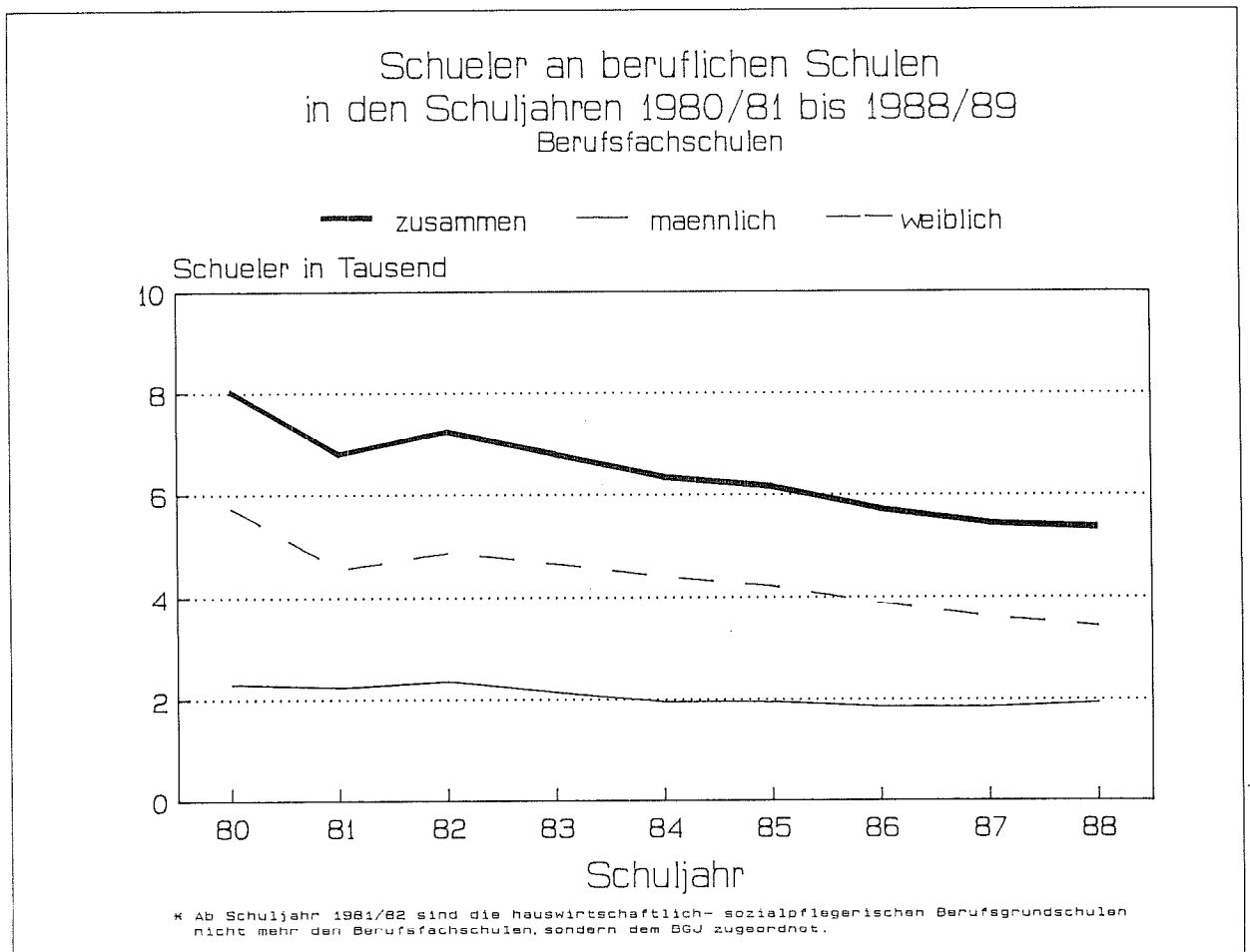
### Schülerzahl an Berufsfachschulen stabilisiert

Durch die Höheren Berufsfachschu-  
 len für Wirtschaftsinformatik und  
 Computertechnik haben sich die  
 Schülerzahlen an den Berufsfach-  
 schulen insgesamt stabilisiert und  
 sind gegenüber dem Vorjahr nur  
 mehr um 1,6 % zurückgegangen. Mit  
 5 355 Schülern, darunter 63,9 %  
 Mädchen, hat sich das Schülerauf-  
 kommen seit 1980/81 um rund 18 %

verringert. Dabei wurden die  
 hauswirtschaftlich-sozialpflege-  
 rischen BGS außer acht gelassen,  
 die bis zum Schuljahr 1980/81 noch  
 zu den Berufsfachschulen zählten.

Wie differenziert diese Entwick-  
 lung zu sehen ist, zeigt die Tat-  
 sache, daß die Höheren Handels-  
 schulen seit 1982/83 relativ kon-  
 stante Schülerzahlen aufweisen.  
 Die Schülerzahlen der 50 öffentli-  
 chen Berufsfachschulen verteilen  
 sich im laufenden Schuljahr wie  
 folgt:

- in zwei Höheren BFS für Wirt-  
 schaftsinformatik in 11 Klas-  
 sen 249 Schüler/-innen,
- in einer Höheren BFS für  
 Computertechnik in vier Klas-  
 sen 86 Schüler/-innen,
- in 12 Höheren Handelsschulen  
 in 86 Klassen 1 821 Schüler/  
 -innen,



- in 13 Handelsschulen mit 76 Klassen 1 725 Schüler/-innen,
- in neun zweijährigen Gewerbeschulen mit 26 Klassen 520 Schüler/-innen,
- in zehn zweijährigen Sozialpflegeschulen mit 40 Klassen 741 Schüler/-innen,
- in drei Kinderpflegerinnen-schulen mit vier Klassen 53 Schülerinnen.

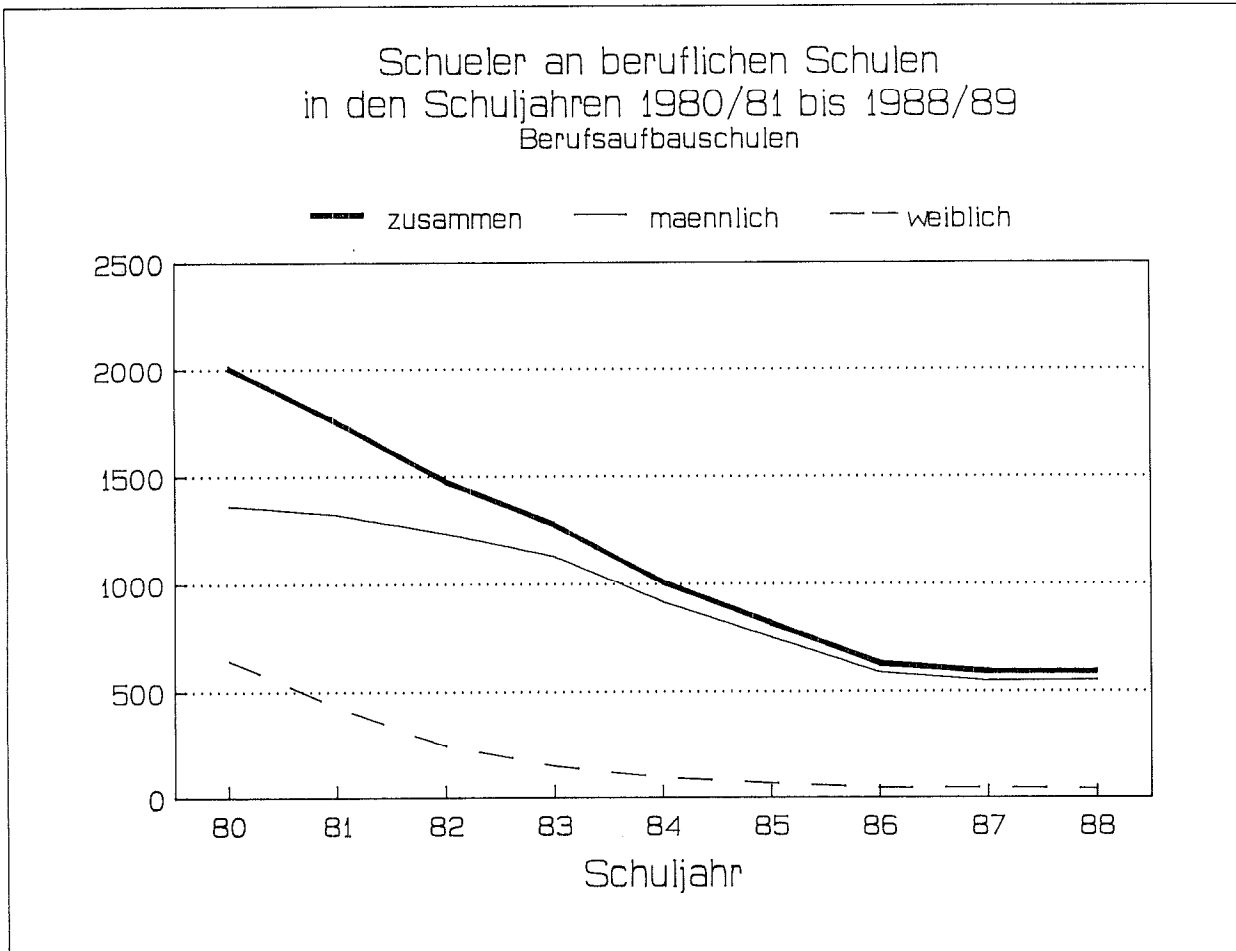
An den vier privaten Berufsfachschulen waren in:

- zwei Handelsschulen mit sechs Klassen 124 Schüler/-innen, in
- einer Höheren Handelsschule in einer Klasse 15 Schüler/-innen und in
- einer Fremdsprachen-Sekretärinnenschule in zwei Klassen 21 Schüler/-innen.

Die insgesamt 5 355 Schüler/-innen an Berufsfachschulen wurden somit in 256 Klassen unterrichtet, wovon eine durchschnittliche Klassenfrequenz von 20,9 (Vorjahr 21,1) resultierte.

### **Elf Berufsaufbauschulen im Saarland**

In den Berufsaufbauschulen (BAS) werden Schüler/-innen während oder nach ihrer beruflichen Erstausbildung mit dem Ziel unterrichtet, ihnen eine über die Berufsschule hinausgehende allgemeine und fachtheoretische Bildung zu vermitteln. Während die Schülerzahl 1980 noch über 2 000 lag und sich bis zum Schuljahr 1986/87 um über zwei Drittel auf 630 reduzierte, zeigte sich in den beiden letzten Schuljahren 1987/88 und 1988/89 eine Stabilisierung auf dem Niveau von 591 Schülerinnen und Schülern. Dabei ist die geschlechtsspezifische



Entwicklung nicht unbedeutend: Während der Frauenanteil an dieser Schulart der beruflichen Fortbildung im Schuljahr 1980/81 noch ein rundes Drittel betrug, liegt er 1988/89 nur mehr bei 6,6 %, d.h., die Berufsaufbauschule ist fast ausschließlich zu einer Männer-Domäne geworden.

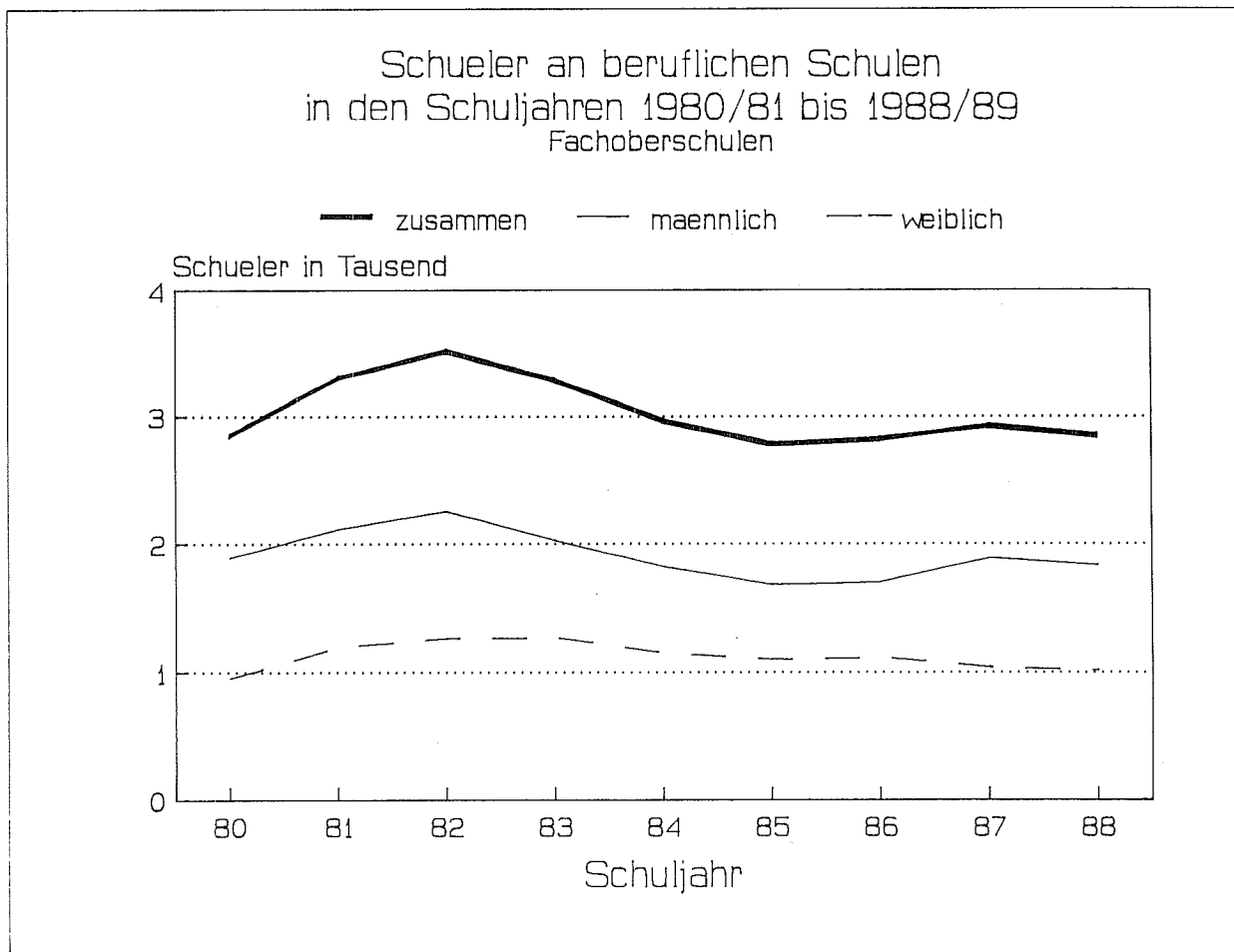
Von den Berufsaufbauschulen im Schuljahr 1988/89 sind drei Vollzeitschulen und acht Teilzeitschulen. Zu den Vollzeitschulen zählen zwei Tages-BAS und die Bergvorschule mit insgesamt 254 Schülern/-innen; als Teilzeitschulen werden die BAS der Polizei (43 Besucher) sowie sieben technische Abendschulen mit 294 Schülern, davon nur 16 Mädchen, unter der Trägerschaft des Berufsförderungswerkes Saar geführt. Die BAS werden im laufenden Schuljahr wie im Vorjahr - von 591 Schülerinnen und Schülern insgesamt besucht, die sich auf 33 Klassen verteilen. Daraus ergibt sich eine

durchschnittliche Klassenfrequenz von 17,9 Schülern/-innen je Klasse.

### Leichter Rückgang bei den Fachoberschulen

Im Schuljahr 1988/89 gibt es 28 Fachoberschulen, davon neun mit der Fachrichtung Ingenieurwesen, zwei für Ingenieurwesen und De-

sign, elf für Wirtschaft und sechs für Sozialwesen. Zwei Schulen des Berufsförderungswerkes Saar für Ingenieurwesen/Design und Wirtschaft unterrichten in Abendform. Insgesamt besuchen 2 844 Schüler/-innen, darunter 35,7 % Mädchen, die 28 Fachoberschulen im Saarland. Die Schülerzahl ist gegenüber 1987/88 um 2,8 % zurückgegangen und hat damit im Schuljahr 1988/89 nach einer kurzen Auf-



wärtsbewegung in den Jahren 1981 und 1982 wieder den Stand des Schuljahres 1980/81 erreicht.

Bei den Schülerinnen fanden die Fachrichtungen Wirtschaft und Sozialwesen die größte Resonanz. Die 2 844 Schüler/-innen insgesamt werden in 128 Klassen unterrichtet, woraus sich ein Klassenfrequenzdurchschnitt von 22,2 (Vorjahr 21,5) errechnet.

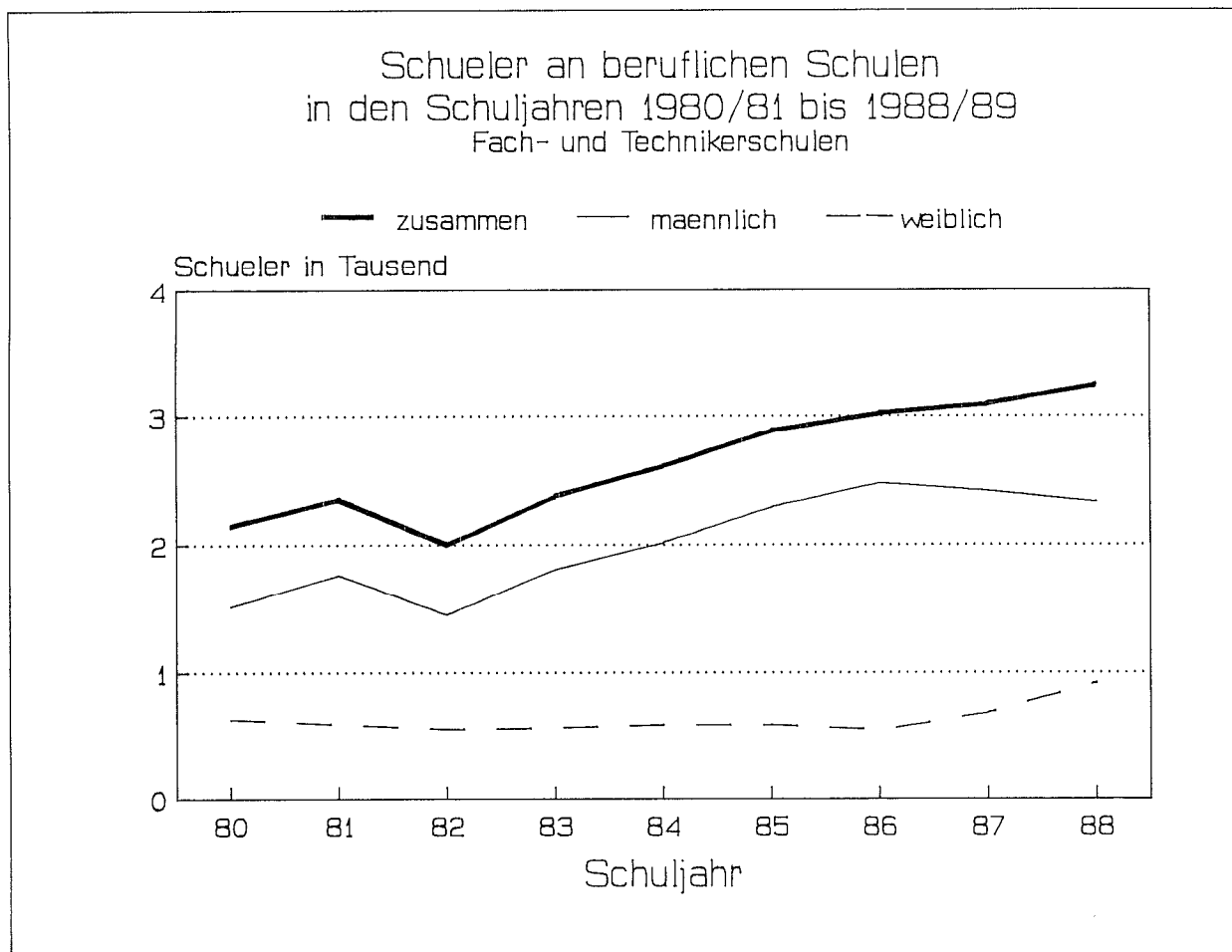
#### Weiterhin zunehmendes Interesse an den Fach- und Technikerschulen

Im Saarland bestanden zum Erhebungsstichtag 7. Oktober 1988 insgesamt 21 Fach- und Technikerschulen, deren Schülerzahlen mit 3 243 um 149 oder 4,8 % höher als im Vorjahr bzw. um 1 098 oder um über die Hälfte höher als 1980 lagen.

Im Gegensatz zur geschlechtsspezi-

fischen Entwicklung bei den Berufsaufbauschulen zeigt sich bei den Fach- und Technikerschulen ein zunehmendes Interesse der Frauen, deren Zahlen seit dem Vorjahr um 232 oder einem Drittel angestiegen, während die Zahl ihrer männlichen Kollegen gleichzeitig um 3,4 % zurückging. Die 3 243 Schüler/-innen, darunter 28,3 % Frauen, verteilen sich auf neun öffentliche mit 726 und 11 private Schulen mit 2 364 Schülern/-innen und wurden in 117 Klassen unterwiesen. Dies entspricht einer Klassenfrequenz von 26,4 (Vorjahr 25,2).

Mit 1 105 Teilnehmern weisen die fünf Techniker-Teilzeitschulen des Berufsförderungswerkes Saar die höchste Teilnehmerzahl auf, es folgen die Wirtschaftsakademie mit 478, das Saartechnikum mit 434, die beiden öffentlichen Fachschulen für Sozialpädagogik mit 256 und die Meisterschule mit 217 Schülern/-innen. Der Besuch der





Übrigen Schulen bewegt sich zwischen vier (Fachschulen für Betriebswirtschaft) und 186 (Fachschule für Bautechnik).

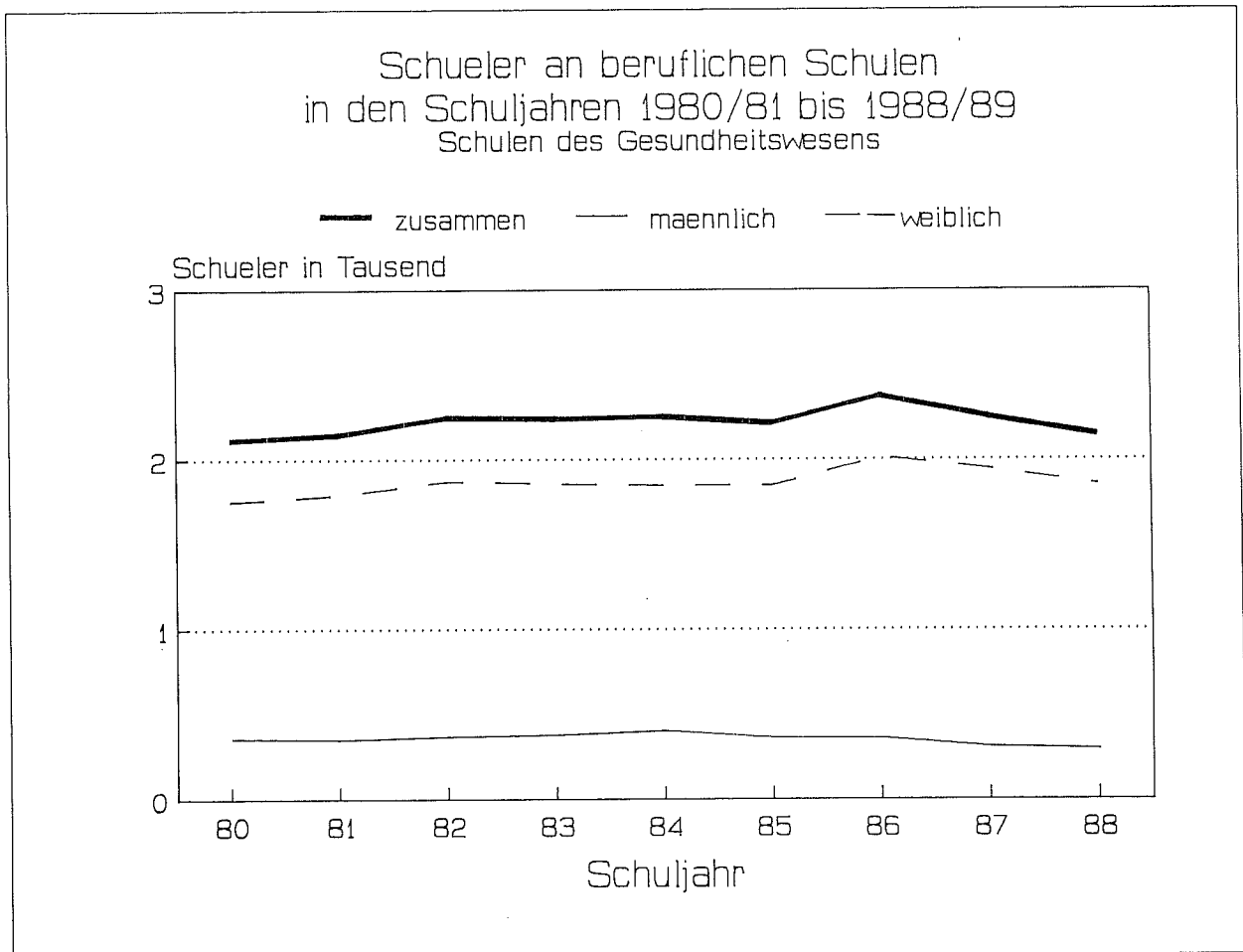
Hinzu kommt die Bergingenieurschule mit insgesamt 153 Schülern (Vorjahr 201), die in neun Studiengängen unterwiesen werden.

**Schulen des Gesundheitswesens**

Auf diesen wichtigen Sektor im Bereich des beruflichen Schulwesens sei der Vollständigkeit halber ebenfalls hingewiesen, da im Saarland ein vielfältiges Angebot an Ausbildungsmöglichkeiten in Berufen des Gesundheitswesens besteht, die in den Zuständigkeitsbereich des Ministeriums für Arbeit, Gesundheit und Sozialordnung fallen.

Insgesamt gibt es 42 Ausbildungsstätten für die verschiedenen medizinischen Berufe. In den letzten Jahren erfolgte bei den pflegerischen Berufen, also Krankenpflege, Kinderkrankenpflege und Krankenpflegehilfe, bei den Schulen für Hebammen, Beschäftigungs- und Arbeitstherapeuten sowie Diätassistenten eine Erhöhung der Ausbildungsplätze, um Jugendlichen eine Ausbildung zu ermöglichen.

Zur Ausbildung für den Beruf des/der Altenpflegers/in wurden 1978 bereits zwei private Fachschulen für Altenpflege unter der Trägerschaft der Arbeiterwohlfahrt und des Caritasverbandes mit je einer Klasse von maximal 25 Schülern/-innen eingerichtet. Beide Fachschulen sind seit 1. Januar 1985 staatlich anerkannt. Ihre Ausbildungskapazität wurde inzwischen auf 86 erhöht. Die hohe Ausbildungskapazität führt dazu, den



Schulen des Gesundheitswesens im Schuljahr 1988/89

Art der Schulen	Anzahl	Zahl der Schüler/-innen
Krankenpflegeschulen	21	1 367
Kinderkrankenpflegeschulen	5	209
Krankenpflegehilfesschulen	3	56
Lehranstalten für Hebammen	2	30
Lehranstalten für Medizinische Laboratoriums- und Radiologieassistenten	3	101
Lehranstalt für Krankengymnastik	2	79
Lehranstalt für Diätassistenten	1	39
Lehranstalt für Beschäftigungs- und Arbeitstherapeuten	1	23
Lehranstalt für Logopäden	1	36
Lehranstalt für Ortoplasten	1	8
Lehranstalt für pharmazeutisch-technische Assistenten	1	42
Fachschulen für Altenpflege	2	86
Fachschule für Heilpraktiker	1	72
<b>INSGESAMT</b>	<b>44</b>	<b>2 148</b>

Fachkräftebedarf im Krankenhausbereich auch bei zurückgehenden Schulabgängerzahlen sicherzustellen. Insgesamt werden 2 062 Ausbildungsplätze im Bereich des Gesundheitswesens (ohne Altenpflege) angeboten. Zusätzlich zu den vorgenannten Berufen bestehen im Bereich des Gesundheitswesens Ausbildungsmöglichkeiten nach dem Berufsbildungsförderungsgesetz für Arzthelferinnen, Zahnarzthelferinnen, Tierarzthelferinnen und Apothekenhelferinnen bei Ärzten/-innen, Zahnärzten/-innen, Tierärzten/-innen und in Apotheken.

Die 44 Schulen des Gesundheitswesens werden im Schuljahr 1988/89 von insgesamt 2 148 Schülern/-innen besucht, 104 oder 4,6 % weniger als im Vorjahr, 30 Teilnehmer/-innen weniger als im Jahr 1980. Die Klassenfrequenz der 105 Klassen verbesserte sich gegenüber 1987/88 von 20,9 auf nunmehr 20,5 Schüler/-innen je Klasse.

### Zusammenfassung

Die Entwicklung der letzten neun Jahre zeigt, daß trotz kontinuierlichen Rückgangs der Schülerzahlen um ein Fünftel das Angebot an beruflichen Schulen sogar noch zunahm, und zwar ebenfalls um ein Fünftel auf nunmehr 282 Schulen. Im Bereich von BGJ, BVJ und BGS konnten in der ersten Hälfte der achtziger Jahre noch Teilnehmerzahlen zwischen 4 000 und 5 000 registriert werden, doch auch hier sind die Zahlen in den letzten Jahren stark rückläufig, eine Feststellung, welche insbesondere auf die 43 Teilzeitberufsschulen zutrifft. Diese verloren seit dem Schuljahr 1980/81 mit rund 7 700 Personen über ein Fünftel ihrer Schülerzahl. Rund 18 % ihres Schülersaufkommens büßten die Berufsfachschulen in diesem Zeitraum ein. Hier muß die Entwicklung allerdings differenziert gesehen werden, da die Höheren Handelsschulen zunehmende Attraktivität besitzen, und in manchen Bereichen, wie etwa Wirtschaftsinformatik und Computertechnik kräftig zulegen.

An den Berufsaufbauschulen setzte

sich der Schülerrückgang im laufenden Schuljahr nicht weiter fort. Während die Schülerzahl im Schuljahr 1980/81 noch über 2 000 lag und sich bis 1986/87 um über zwei Drittel auf 630 reduzierte, zeigte sich in den beiden letzten Schuljahren 1987/88 und 1988/89 eine Stabilisierung auf dem niedrigen Niveau von 591 Schülerinnen und Schülern. Hier ist anzumerken, daß an den Berufsaufbauschulen kaum noch Schülerinnen (6,6 %) zu finden sind. Eine gegenläufige Entwicklung zeigte sich bei den Fach- und Technikerschulen, wo die Frauenzahlen allein gegenüber 1987/88 um ein Drittel anstiegen, während die Zahl ihrer männlichen Kollegen um 3,4 % zurückging. Insgesamt stiegen die Teilnehmerzahlen an den Fach- und Technikerschulen seit 1980/81 kontinuierlich an und liegen mit 3 250 um über die Hälfte höher als vor neun Jahren. Die Schülerzahl an den Fachoberschulen war gegenüber dem Vorjahr nur leicht rückläufig und hat nach einer kurzen Aufwärtsbewegung in den Jahren 1981 und 1982 wieder den Stand des Schuljahres 1980/81 erreicht. Auf gleichem Level wie vor neun Jahren haben sich auch die 44 Schulen des Gesundheitswesens bezüglich ihrer Schülerzahlen eingependelt. Dabei ist anzumerken, daß innerhalb dieser wie auch der übrigen Formen des beruflichen Schulwesens in den vergangenen Jahren zahlreiche Maßnahmen zur Anpassung an die technologische Entwicklung und an die sich wandelnden Qualifikationsanforderungen von Wirtschaft, Gesellschaft und Verwaltung ergriffen wurden. Qualitativ wurde die Entwicklung des beruflichen Schulwesens in den letzten Jahren gekennzeichnet durch

- die Errichtung einer Höheren Berufsfachschule für Wirtschaftsinformatik am Kaufmännischen BBZ Saarbrücken-Halberg. Diese Schule vermittelt u.a. eine berufliche Erstausbildung in dem Ausbildungsberuf Bürokaufmann/frau und endet nach zwei Jahren mit dem Abschluß

"Staatlich geprüfte/r Wirtschaftsinformatiker/in (BHFS-Wi)",

- die Errichtung einer weiteren Höheren Berufsfachschule für Wirtschaftsinformatik am Kaufmännischen BBZ Saarlouis zum Schuljahr 1987/88,
- die Errichtung einer Höheren Berufsfachschule für Automatisierungs- und Computertechnik am Technisch-Gewerblichen und Sozialpflegerischen BBZ Völklingen in einem Modellversuch zum Schuljahr 1987/88. Die Schule vermittelt nach zwei Jahren den Abschluß "Staatlich geprüfte/r Assistent/in für Automatisierungs- und Computertechnik",
- die landesweit verpflichtende Einführung des kooperativen Berufsgrundbildungsjahres für die industriellen Elektroberufe ab dem Schuljahr 1982/83,
- die landesweite Einführung des zweiten Berufsschultages in Form des Blockunterrichts im Berufsfeld Metalltechnik ab dem Schuljahr 1987/88,
- die Einführung der CNC-Technik und der speicherprogrammierten Steuerungen in den Berufsschulunterricht für technisch-gewerbliche Ausbildungsberufe sowie die Einführung und Erprobung eines CNC-Lehrprogrammes in der Berufsfachschule für die Werkzeugmaschinenberufe (CNC-Technik) im Rahmen eines Modellversuches der Bund-Länder-Kommission für Bildungsplanung und Forschungsförderung,
- den Erlaß von Richtlinien zur Hard- und Softwarebeschaffung sowie zur Ausstattung der Fachräume an den kaufmännischen und an den technisch-gewerblichen beruflichen Schulen,
- die Verfügung von Ergänzungsplänen in "CNC-Technik" für Werkzeugmaschinenberufe und in

"Speicherprogrammierbaren Steuerungen" für die energie-technischen Elektroberufe,

in der Berufsvorbereitung und Berufsausbildung,

- die erstmalige Ausstattung der technisch-gewerblichen BBZ mit Computern sowie die Erweiterung und Erneuerung der EDV-Ausstattung der kaufmännischen Berufsbildungszentren,
  - die Erweiterung der Staatlichen Fachschule für Technik um die Fachrichtung Medizintechnik sowie Umweltschutztechnik ab 1988/89,
  - die landesweite Einführung des zweiten Berufsschultages in zwei weiteren Berufsfeldern (Blockunterricht) sowie die erstmalige Fortbildung von Lehrkräften durch betriebliche Informationspraktika unter Freistellung von Unterrichtsverpflichtungen,
  - die Verstärkungen des Unterrichts in Informatik an der Höheren Handelsschule und der Fachoberschule (Wirtschaft),
  - die Erweiterung des Faches Maschinenschreiben an den kaufmännischen Berufsschulen um die Textverarbeitung,
  - die Aufnahme des Faches "Betriebswirtschaftliche Übungen (ÜFA)" mit fünf Wochenstunden in die Stundentafeln der zweijährigen Handelsschule und Höheren Handelsschule an den kaufmännischen Schulen Neunkirchen, Saarlouis und Völklingen zur Erprobung eines stärker handlungsbezogenen Lernens und zur Umsetzung des im Unterricht Gelernten in die Praxis. Hierzu wurden an den vorgenannten Berufsbildungszentren Übungsfirmen eingerichtet, die an den Deutschen Übungsfirmenring angeschlossen sind,
  - die Einberufung eines Landesarbeitskreises zur Verbesserung der schulischen Situation der Behinderten und Benachteiligten
- die Verbesserung der Chancen der Mädchen auf dem Ausbildungsstellen- und Arbeitsmarkt durch ihre Integration in das Berufsvorbereitungsjahr bei Auslaufen der Klassen der Sonderform der Berufsgrundschulen/Hauswirtschaft-Sozialpflege.

# Tabellenteil

## A b k ü r z u n g e n

### Bezeichnung der Schulformen

BBZ	=	Berufbildungszentrum
BS	=	Berufsschule
BGJ/s	=	Berufsgrundbildungsjahr schulisch
BGJ/k	=	Berufsgrundbildungsjahr kooperativ
Prof I	=	Berufsgrundbildungsjahr - Profil I - (Schulversuch Haupt-/Berufsschule, entfällt ab 1988/89)
BVJ	=	Berufsvorbereitungsjahr
BGS/HS	=	Einjährige Berufsgrundschule/Hauswirtschaft-Sozialpflege
BGS F	=	Einjährige Berufsgrundschule/Hauswirtschaft-Sozialpflege "Förderklassen" (entfällt ab 1988/89)
SpSch	=	Sozialpflageschule
GS	=	Gewerbeschule
HS	=	Handelsschule
HH	=	Höhere Handelsschule
BAS/VZ	=	Berufsaufbauschule (Vollzeit)
BAS/A	=	Abendberufsaufbauschule (Teilzeit)
FOS/VZ	=	Fachoberschule (Vollzeit)
FOS SW	=	Fachoberschule für Sozialwesen
FSP/HS	=	Fachschule für Sozialpädagogik
KPSC	=	Berufsfachschule für Kinderpflegerinnen
BFS/HW	=	Berufsfachschule für Wirtschaftlerinnen
FS HwM	=	Fachschule für Hauswirtschaftsmeisterinnen
FS Wirt	=	Fachschule für Wirtschaftlerinnen
HBFSWi In	=	Höhere Berufsfachschule für Wirtschaftsinformatik
HBFS-ACT	=	Höhere Berufsfachschule für Automatisierungs- und Computertechnik

### Bezeichnung der Berufsfelder

WuV	=	Wirtschaft und Verwaltung
A	=	Schwerpunkt Absatzwirtschaft und Kundenberatung
B	=	Schwerpunkt Bürowirtschaft und kaufm. Verwaltung
C	=	Recht und öffentliche Verwaltung
Ern	=	Ernährung und Hauswirtschaft Schwerpunkt Gastgewerbe und Hauswirtschaft Schwerpunkt Back- und Süßwarenherstellung Schwerpunkt Fleischverarbeitung
Metall	=	Metalltechnik Schwerpunkt Fertigungs- und spanende Bearbeitungstechnik Schwerpunkt Installations- und Metallbautechnik Schwerpunkt Kraftfahrzeugtechnik
Elektro	=	Elektrotechnik Ausbildungsberufe der Industrie Ausbildungsberufe des Handwerks
Holz	=	Holztechnik
Chemie	=	Chemie, Physik und Biologie
Farb	=	Farbtechnik und Raumgestaltung

Bei den standortbezogenen Daten in Teil B handelt es sich um vorläufige Ergebnisse, die im wesentlichen die Strukturen der einzelnen Berufsbildungszentren wiedergeben. Die Schulen des Gesundheitswesens, welche der Ministerin für Arbeit, Gesundheit und Sozialordnung zugeordnet sind, finden nur im Textteil Erwähnung.

## A. Übersichtstabellen

### 1. Die beruflichen Schulen in den Schuljahren 1980/81 bis 1988/89

Schulgattung	Schuljahr	Schulen	Klassen	Schüler		
				zusammen	männlich	weiblich
Berufsschulen	<b>1980/81</b>	42	1 526	35 514	22 149	13 365
	<b>1985/86</b>	42	1 557	33 162	20 104	13 058
	<b>1986/87</b>	42	1 549	31 967	18 803	13 164
	<b>1987/88</b>	43	1 490	30 134	17 357	12 777
	<b>1988/89</b>	43	1 450	27 803	15 649	12 154
Berufgrundbildungsjahr / BGJ Profil I Berufsvorbereitungsjahr Berufgrundschuljahr	<b>1980/81</b>	42	138	2 828	1 617	1 211
	<b>1985/86</b>	87	225	4 207	1 955	2 252
	<b>1986/87</b>	89	201	3 643	1 789	1 854
	<b>1987/88</b>	79	169	2 971	1 517	1 454
	<b>1988/89</b>	81	150	2 479	1 352	1 127
Berufsfachschulen	<b>1980/81</b>	81	336	8 035	2 300	5 735
	<b>1985/86</b>	53	280	6 153	1 940	4 213
	<b>1986/87</b>	52	265	5 716	1 889	3 868
	<b>1987/88</b>	53	258	5 443	1 846	3 597
	<b>1988/89</b>	54	256	5 355	1 932	3 423
Berufsaufbauschulen	<b>1980/81</b>	23	96	2 007	1 363	644
	<b>1985/86</b>	16	45	816	750	66
	<b>1986/87</b>	13	36	630	586	44
	<b>1987/88</b>	11	33	591	545	46
	<b>1988/89</b>	11	33	591	552	39
Fachoberschulen	<b>1980/81</b>	18	111	2 844	1 890	954
	<b>1985/86</b>	25	124	2 780	1 681	1 099
	<b>1986/87</b>	26	129	2 819	1 704	1 115
	<b>1987/88</b>	26	136	2 926	1 889	1 037
	<b>1988/89</b>	28	128	2 844	1 830	1 014
Fach- und Technikerschulen <sup>1)</sup>	<b>1980/81</b>	22	95	2 145	1 515	630
	<b>1985/86</b>	22	110	2 878	2 294	584
	<b>1986/87</b>	22	119	3 018	2 475	543
	<b>1987/88</b>	21	126	3 094	2 410	684
	<b>1988/89</b>	21	126	3 243	2 327	916
Schulen des Gesundheitswesens	<b>1980/81</b>	37	104	2 118	362	1 756
	<b>1985/86</b>	41	103	2 213	364	1 849
	<b>1986/87</b>	43	111	2 373	361	2 012
	<b>1987/88</b>	42	108	2 252	309	1 943
	<b>1988/89</b>	44	105	2 148	294	1 854

1) Einschließlich Bergingenieurschule.

## 2. Klassen und Schülerzahlen an öffentlichen und privaten beruflichen Schulen im Zeitvergleich 1986/87 bis 1988/89

Teilzeit-Form nach Schulbereich Vollzeit-Form nach Schulformen	1986/87		1987/88		1988/89		Veränderungen zum Vorjahr			
	Klassen	Schüler	Klassen	Schüler	Klassen	Schüler	Klassen absolut	Schüler		
								abs.	in %	
<b>1. Teilzeit-Berufsschulen</b>										
Techn. gewerbl. Bereich (inkl. BGJ/k)	840	16 123	808	15 068	769	13 651	- 39	- 1 417	-	9,4
Sozialpfl. Bereich (inkl. BGJ/k, Hw/M u. FSHG)	302	6 715	288	6 162	275	5 517	- 13	- 645	-	10,5
Kaufmännischer Bereich	443	9 865	433	9 639	443	9 339	10	- 300	-	3,1
<b>Summe Teilzeit</b>	<b>1 585</b>	<b>32 703</b>	<b>1 529</b>	<b>30 869</b>	<b>1 487</b>	<b>28 507</b>	<b>- 42</b>	<b>- 2 362</b>	<b>-</b>	<b>7,7</b>
<b>2. Berufliche Vollzeit-Schulen</b>										
Berufsvorbereitungsjahr	36	433	31	426	35	401	4	- 25	-	5,9
BGS-Förderklassen <sup>1)</sup>	11	145	4	46	-	-	x	x	x	
BGS-Normalform	33	670	27	540	20	366	- 7	- 174	-	32,2
BGJ/s	82	1 609	69	1 251	62	1 076	- 7	- 175	-	14,0
BGJ/Profil I <sup>1)</sup>	7	118	3	48	-	-	x	x	x	
Gewerbeschulen	22	450	24	468	26	520	2	52	-	11,1
Sozialpflegeschulen	46	863	40	789	40	741	0	- 48	-	6,1
Handelsschulen	91	2 014	87	1 878	82	1 849	- 5	- 29	-	1,5
Höhere Handelsschulen	93	2 157	90	1 989	87	1 836	- 3	- 153	-	7,7
Höhere Berufsfachschr. für Wirtschaftsinformatik Computertechnik	4	99	7	163	11	249	4	86	-	52,8
	-	-	2	41	4	86	2	45	-	109,8
Berufsaufbauschulen	36	630	33	591	33	591	0	0	-	0,0
Fachoberschulen	129	2 819	136	2 926	128	2 844	- 8	- 82	-	2,8
Wirtschaftsgymnasium	4	286	5	304	5	334	0	30	-	9,9
Berufsfachschulen für Kinderpflegerinnen Hauswirtschaftlerinnen	7	116	6	93	4	53	- 2	- 40	-	43,0
	-	-	2	17	-	-	- 2	- 17	-	100,0
Fachschulen für Sozialpädagogik Hauswirtschaft Wirtschaftlerinnen	15	332	17	355	17	349	0	6	-	1,7
	-	-	-	-	1	8	x	x	x	
	1	12	1	16	1	10	0	6	-	37,5
Staatliche Meisterschule	13	233	17	271	13	217	- 4	- 54	-	19,9
Staatl. Schule für Technik	5	74	1	14	9	186	8	172	1	228,6
<b>Summe Vollzeit</b>	<b>635</b>	<b>13 060</b>	<b>602</b>	<b>12 226</b>	<b>578</b>	<b>11 716</b>	<b>- 24</b>	<b>- 510</b>	<b>-</b>	<b>4,2</b>
<b>+ Summe Teilzeit</b>	<b>1 585</b>	<b>32 703</b>	<b>1 529</b>	<b>30 869</b>	<b>1 487</b>	<b>28 507</b>	<b>- 42</b>	<b>- 2 362</b>	<b>-</b>	<b>7,7</b>
<b>= Summe Voll- und Teilzeit</b>	<b>2 220</b>	<b>45 763</b>	<b>2 131</b>	<b>43 095</b>	<b>2 065</b>	<b>40 223</b>	<b>- 66</b>	<b>- 2 872</b>	<b>-</b>	<b>6,7</b>
<b>Schulen und Schularten, die nicht im Feinausbaustand und im Kapitel B enthalten sind</b>	<b>194</b>	<b>4 689</b>	<b>194</b>	<b>4 620</b>	<b>188</b>	<b>4 574</b>	<b>- 6</b>	<b>- 46</b>	<b>-</b>	<b>1,0</b>
davon:										
Schulen des Gesundheits- wesens	111	2 373	108	2 252	105	2 148	- 3	- 104	-	4,6
Schule für Fremdsprachen- sektretärinnen	2	17	2	22	2	21	0	- 1	-	4,5
Landwirtschaftsschule	2	22	2	32	2	25	0	- 7	-	21,9
Akademie für Arbeit und Sozialwesen	3	113	3	124	3	142	0	18	-	14,5
FS für Jugend- und Heim- erziehung	3	67	3	69	3	64	0	- 5	-	7,2
FS für Betriebswirtschaft	1	20	1	6	1	4	0	- 2	-	33,3
Wirtschaftsakademie	9	424	12	375	12	478	0	103	-	27,5
Saartechnikum	6	256	13	388	16	434	3	46	-	11,9
Techniker-Teilzeitschulen	42	1 107	39	1 151	35	1 105	- 4	- 46	-	4,0
Bergingenieurschule	15	290	11	201	9	153	- 2	- 48	-	23,9
<b>INSGESAMT</b>	<b>2 414</b>	<b>50 452</b>	<b>2 325</b>	<b>47 715</b>	<b>2 253</b>	<b>44 797</b>	<b>- 72</b>	<b>- 2 918</b>	<b>-</b>	<b>6,1</b>

1) Ab dem Schuljahr 1988/89 aufgelöst.

### 3. Klassen- und Schülerzahlen im Zeitvergleich

– öffentl. Schulen –

– Kaufmännische Schulen (C – 4) –

Stand 7. Oktober 1988

Schulformen und Klassenstufen	86/87		87/88		88/89		Veränderungen zum Vorjahr		
	Kl.	Sch.	Kl.	Sch.	Kl.	Sch.	Kl. abs.	Schüler	
								abs.	%
Teilzeitschulen	439	9829	429	9600	439	9297	+ 10	- 303	- 3,2
Klasse 10	84	1888	86	1908	89	1756	+ 3	- 152	- 8,0
Klasse 11	191	4318	176	4082	173	3715	- 3	- 367	- 9,0
Klasse 12	164	3623	167	3610	177	3826	+ 10	+ 216	+ 6,0
BGJ	31	772	29	585	25	530	- 4	- 55	- 9,4
BGJ / s	31	772	29	585	25	530	- 4	- 55	- 9,4
Handelsschule	84	1899	80	1753	76	1725	- 4	- 28	- 1,6
Klasse 10	42	1079	42	1027	40	976	- 2	- 51	- 5,0
Klasse 11	42	820	38	726	36	749	- 2	+ 23	+ 3,2
Höhere Handelsschule	93	2157	90	1989	86	1821	- 4	- 168	- 8,4
Klasse 11	48	1240	45	1085	42	1007	- 3	- 78	- 7,2
Klasse 12	45	917	45	904	44	814	- 1	- 90	- 10,0
Höhere Berufsfach- schule für Wirtschaft- informatik	4	99	7	163	11	249	+ 4	+ 86	+ 52,8
Unterstufe	2	47	5	119	6	141	+ 1	+ 22	+ 18,5
Oberstufe	2	52	2	44	5	108	+ 3	+ 64	+ 145,5
Fachoberschule	36	827	39	838	38	839	- 1	+ 1	+ 0,1
Klasse 11	18	408	16	384	18	406	+ 2	+ 22	+ 5,7
Klasse 12	18	419	23	454	20	433	- 3	- 21	- 4,6
T - BAS	2	29	2	32	2	29	+/- 0	- 3	- 9,4
Wirtschaftsgymnasium	1) 4	286	1) 5	304	5) 5	334	+/- 0	+ 30	+ 9,9

1) Klassenstufe 11



3.1. Feinausbaustand der Kaufmännisch-Wirtschaftlichen Schulen  
- Klassen- und Schülerzahlen im Schuljahr 1988/89 -

Kaufmännisch-Wirtschaftliche Schulen											
Standorte	Teilzeitform Berufsschule	Vollzeitform									zusammen
		BGJ			HS	HH	HBF-WI	BAS	FOS	WG	
		W. u. V.		Profil I							
A	B										
Dillingen	$\frac{12}{229}$	$\frac{1}{27}$	$\frac{2}{35}$		$\frac{6}{136}$	$\frac{4}{92}$			$\frac{6}{102}$		$\frac{31}{621}$
Homburg	$\frac{16}{333}$		$\frac{1}{26}$		$\frac{7}{181}$	$\frac{8}{148}$			$\frac{2}{51}$		$\frac{34}{739}$
St. Ingbert	$\frac{9}{213}$	$\frac{1}{18}$	$\frac{1}{17}$		$\frac{4}{82}$	$\frac{8}{157}$			$\frac{2}{46}$		$\frac{25}{533}$
Lebach	$\frac{10}{206}$	$\frac{1}{24}$	$\frac{1}{24}$		$\frac{3}{64}$	$\frac{5}{100}$			$\frac{1}{23}$		$\frac{21}{441}$
Merzig	$\frac{11}{238}$		$\frac{1}{25}$		$\frac{7}{171}$	$\frac{8}{139}$			$\frac{2}{55}$		$\frac{29}{628}$
Neunkirchen	$\frac{35}{759}$	$\frac{1}{29}$	$\frac{1}{26}$		$\frac{6}{130}$	$\frac{9}{194}$			$\frac{2}{43}$		$\frac{54}{1181}$
Saarbrücken I	$\frac{116}{2476}$										$\frac{116}{2476}$
Saarbrücken II	$\frac{40}{800}$	$\frac{1}{24}$	$\frac{4}{87}$		$\frac{5}{108}$						$\frac{50}{1019}$
Sbr./Halberg	$\frac{103}{2278}$						$\frac{7}{159}$	$\frac{2}{29}$			$\frac{112}{2466}$
Saarbrücken SWS					$\frac{7}{150}$	$\frac{12}{275}$			$\frac{10}{251}$	$\frac{5}{334}$	$\frac{34}{1010}$
Saarlouis	$\frac{39}{836}$		$\frac{1}{27}$		$\frac{10}{232}$	$\frac{9}{198}$	$\frac{4}{90}$		$\frac{8}{159}$		$\frac{71}{1542}$
Sulzbach	$\frac{11}{212}$	$\frac{1}{16}$	$\frac{1}{18}$		$\frac{4}{87}$	$\frac{4}{108}$					$\frac{21}{441}$
Völklingen	$\frac{16}{329}$	$\frac{1}{19}$	$\frac{2}{35}$		$\frac{6}{122}$	$\frac{6}{127}$			$\frac{2}{51}$		$\frac{33}{683}$
Wadern	$\frac{10}{167}$		$\frac{1}{16}$		$\frac{4}{79}$	$\frac{5}{100}$					$\frac{20}{362}$
St. Wendel	$\frac{11}{221}$	$\frac{1}{16}$	$\frac{1}{21}$		$\frac{7}{183}$	$\frac{8}{183}$			$\frac{3}{58}$		$\frac{31}{682}$
zusammen	$\frac{439}{9297}$	$\frac{8}{173}$	$\frac{17}{357}$		$\frac{76}{1725}$	$\frac{86}{1821}$	$\frac{11}{249}$	$\frac{2}{29}$	$\frac{38}{839}$	$\frac{5}{334}$	$\frac{682}{14824}$

Private Ersatzschulen											
Homburg	$\frac{4}{42}$	$\frac{2}{16}$									$\frac{6}{58}$
Neunkirchen					$\frac{4}{78}$	$\frac{1}{15}$					$\frac{5}{93}$
Saarbrücken		$\frac{1}{22}$			$\frac{2}{46}$						$\frac{3}{68}$
zusammen	$\frac{4}{42}$	$\frac{3}{38}$			$\frac{6}{124}$	$\frac{1}{15}$					$\frac{14}{219}$

3.2. Feinausbaustand der Kaufmännisch-  
-Klassen- und Schülerzahlen

Standorte	Berufsschulen								
	Klasse 10				Klasse 11				
	A	C	Sonst.	Zus.	A	B	C	Sonst.	Zus.
Dillingen	$\frac{1}{13}$		$\frac{1}{30}$	$\frac{2}{43}$	$\frac{3}{60}$	$\frac{2}{46}$			$\frac{5}{106}$
Homburg	$\frac{2}{46}$			$\frac{2}{46}$	$\frac{4}{83}$	$\frac{3}{64}$			$\frac{7}{147}$
St. Ingbert	$\frac{1}{16}$			$\frac{1}{16}$	$\frac{1}{25}$	$\frac{3}{70}$			$\frac{4}{95}$
Lebach	$\frac{2}{37}$			$\frac{2}{37}$	$\frac{2}{45}$	$\frac{3}{52}$			$\frac{5}{97}$
Merzig	$\frac{2}{33}$			$\frac{2}{33}$	$\frac{2}{43}$	$\frac{3}{66}$			$\frac{5}{109}$
Neunkirchen	$\frac{4}{74}$	$\frac{3}{62}$		$\frac{7}{136}$	$\frac{5}{104}$	$\frac{5}{103}$	$\frac{4}{102}$		$\frac{14}{309}$
Saarbrücken I	$\frac{10}{172}$	$\frac{13}{268}$		$\frac{23}{440}$	$\frac{25}{528}$	$\frac{8}{172}$	$\frac{8}{175}$		$\frac{41}{875}$
Saarbrücken II	$\frac{10}{185}$	$\frac{6}{112}$		$\frac{16}{297}$	$\frac{11}{264}$		$\frac{5}{100}$		$\frac{16}{364}$
Saarbrücken Halberg	$\frac{5}{103}$	$\frac{14}{320}$		$\frac{19}{423}$	$\frac{13}{292}$	$\frac{9}{192}$	$\frac{18}{399}$		$\frac{40}{883}$
Saarlouis	$\frac{4}{95}$	$\frac{3}{61}$		$\frac{7}{156}$	$\frac{5}{99}$	$\frac{7}{136}$	$\frac{4}{79}$		$\frac{16}{314}$
Sulzbach	$\frac{2}{29}$			$\frac{2}{29}$	$\frac{3}{58}$	$\frac{2}{47}$			$\frac{5}{105}$
Völklingen	$\frac{3}{50}$			$\frac{3}{50}$	$\frac{3}{66}$	$\frac{3}{68}$			$\frac{6}{134}$
St. Wendel	$\frac{2}{31}$			$\frac{2}{31}$	$\frac{2}{62}$	$\frac{2}{36}$			$\frac{4}{98}$
Wadern	$\frac{1}{19}$			$\frac{1}{19}$	$\frac{2}{30}$	$\frac{3}{49}$			$\frac{5}{79}$
ZUSAMMEN	$\frac{49}{903}$	$\frac{39}{823}$	$\frac{1}{30}$	$\frac{89}{1756}$	$\frac{81}{1759}$	$\frac{53}{1101}$	$\frac{39}{855}$		$\frac{173}{3715}$

Private Ersatzschulen								
Homburg CJD						$\frac{2}{20}$		$\frac{2}{20}$
Saarbrücken Wenzel								
Neunkirchen Baumann								
Zusammen						$\frac{2}{20}$		$\frac{2}{20}$

in Teilzeitform										Standorte
Klasse 12					Insgesamt					
A	B	C	Sonst.	Zus.	A	B	C	Sonst.	Zus.	
$\frac{2}{42}$	$\frac{3}{38}$			$\frac{5}{80}$	$\frac{6}{115}$	$\frac{5}{84}$		$\frac{1}{30}$	$\frac{12}{229}$	Dillingen
$\frac{3}{57}$	$\frac{4}{83}$			$\frac{7}{140}$	$\frac{9}{186}$	$\frac{7}{147}$			$\frac{16}{333}$	Homburg
$\frac{1}{26}$	$\frac{3}{76}$			$\frac{4}{102}$	$\frac{3}{67}$	$\frac{6}{146}$			$\frac{9}{213}$	St. Ingbert
$\frac{1}{25}$	$\frac{2}{47}$			$\frac{3}{72}$	$\frac{5}{107}$	$\frac{5}{99}$			$\frac{10}{206}$	Lebach
$\frac{2}{43}$	$\frac{2}{53}$			$\frac{4}{96}$	$\frac{6}{119}$	$\frac{5}{119}$			$\frac{11}{238}$	Merzig
$\frac{4}{87}$	$\frac{6}{121}$	$\frac{4}{106}$		$\frac{14}{314}$	$\frac{13}{265}$	$\frac{11}{224}$	$\frac{11}{270}$		$\frac{35}{759}$	Neunkirchen
$\frac{27}{561}$	$\frac{8}{179}$	$\frac{17}{421}$		$\frac{52}{1\ 161}$	$\frac{62}{1\ 261}$	$\frac{16}{351}$	$\frac{38}{864}$		$\frac{116}{2\ 476}$	Saarbrücken I
$\frac{7}{133}$		$\frac{1}{6}$		$\frac{8}{139}$	$\frac{28}{582}$		$\frac{12}{218}$		$\frac{40}{800}$	Saarbrücken II
$\frac{12}{264}$	$\frac{14}{287}$	$\frac{18}{421}$		$\frac{44}{972}$	$\frac{30}{659}$	$\frac{23}{479}$	$\frac{50}{1\ 140}$		$\frac{103}{2\ 278}$	Saarbrücken Halberg
$\frac{3}{68}$	$\frac{9}{206}$	$\frac{4}{92}$		$\frac{16}{366}$	$\frac{12}{262}$	$\frac{16}{342}$	$\frac{11}{232}$		$\frac{39}{836}$	Saarlouis
$\frac{1}{26}$	$\frac{3}{52}$			$\frac{4}{78}$	$\frac{6}{113}$	$\frac{5}{99}$			$\frac{11}{212}$	Sulzbach
$\frac{3}{53}$	$\frac{4}{92}$			$\frac{7}{145}$	$\frac{9}{169}$	$\frac{7}{160}$			$\frac{16}{329}$	Völklingen
$\frac{2}{40}$	$\frac{3}{52}$			$\frac{5}{92}$	$\frac{6}{133}$	$\frac{5}{88}$			$\frac{11}{221}$	St. Wendel
$\frac{1}{25}$	$\frac{3}{44}$			$\frac{4}{69}$	$\frac{4}{74}$	$\frac{6}{93}$			$\frac{10}{167}$	Wadern
$\frac{69}{1\ 450}$	$\frac{64}{1\ 330}$	$\frac{44}{1\ 046}$		$\frac{177}{3\ 826}$	$\frac{199}{4\ 112}$	$\frac{117}{2\ 431}$	$\frac{122}{2\ 724}$	$\frac{1}{30}$	$\frac{439}{9\ 297}$	Zusammen

	$\frac{1}{13}$	$\frac{1}{9}$		$\frac{2}{22}$		$\frac{3}{33}$	$\frac{1}{9}$		$\frac{4}{42}$	Homburg CJD
	$\frac{1}{13}$	$\frac{1}{9}$		$\frac{2}{22}$		$\frac{3}{33}$	$\frac{1}{9}$		$\frac{4}{42}$	Zusammen

3.3. Feinausbaustand der Kaufmännisch  
- Klassen- und Schülerzahlen

Standorte	Berufliche Vollzeitschulen												
	B G J			B G J Profil I			Handels- schule			BAS	Höhere Handelsschule		
	A	B	zus.	A	B	zus.	10	11	zus.		11	12	zus.
Dillingen	$\frac{1}{27}$	$\frac{2}{35}$	$\frac{3}{62}$				$\frac{3}{75}$	$\frac{3}{61}$	$\frac{6}{136}$		$\frac{2}{62}$	$\frac{2}{30}$	$\frac{4}{92}$
Homburg		$\frac{1}{26}$	$\frac{1}{26}$				$\frac{4}{109}$	$\frac{3}{72}$	$\frac{7}{181}$		$\frac{4}{81}$	$\frac{4}{67}$	$\frac{8}{148}$
St. Ingbert	$\frac{1}{18}$	$\frac{1}{17}$	$\frac{2}{35}$				$\frac{2}{47}$	$\frac{2}{35}$	$\frac{4}{82}$		$\frac{3}{70}$	$\frac{5}{87}$	$\frac{8}{157}$
Lebach	$\frac{1}{24}$	$\frac{1}{24}$	$\frac{2}{48}$				$\frac{2}{36}$	$\frac{1}{28}$	$\frac{3}{64}$		$\frac{3}{56}$	$\frac{2}{44}$	$\frac{5}{100}$
Merzig		$\frac{1}{25}$	$\frac{1}{25}$				$\frac{4}{95}$	$\frac{3}{76}$	$\frac{7}{171}$		$\frac{4}{79}$	$\frac{4}{60}$	$\frac{8}{139}$
Neunkirchen	$\frac{1}{29}$	$\frac{1}{26}$	$\frac{2}{55}$				$\frac{3}{72}$	$\frac{3}{58}$	$\frac{6}{130}$		$\frac{4}{110}$	$\frac{5}{84}$	$\frac{9}{194}$
Saarbrücken I													
Saarbrücken II	$\frac{1}{24}$	$\frac{4}{87}$	$\frac{5}{111}$				$\frac{3}{61}$	$\frac{2}{47}$	$\frac{5}{108}$				
Saarbrücken Halberg										$\frac{2}{29}$			
Saarbrücken SWS							$\frac{3}{80}$	$\frac{4}{70}$	$\frac{7}{150}$		$\frac{6}{156}$	$\frac{6}{119}$	$\frac{12}{275}$
Saarlouis		$\frac{1}{27}$	$\frac{1}{27}$				$\frac{5}{123}$	$\frac{5}{109}$	$\frac{10}{232}$		$\frac{4}{93}$	$\frac{5}{105}$	$\frac{9}{198}$
Sulzbach	$\frac{1}{16}$	$\frac{1}{18}$	$\frac{2}{34}$				$\frac{2}{47}$	$\frac{2}{40}$	$\frac{4}{87}$		$\frac{2}{63}$	$\frac{2}{45}$	$\frac{4}{108}$
Völklingen	$\frac{1}{19}$	$\frac{2}{35}$	$\frac{3}{54}$				$\frac{3}{70}$	$\frac{3}{52}$	$\frac{6}{122}$		$\frac{3}{76}$	$\frac{3}{51}$	$\frac{6}{127}$
St. Wendel	$\frac{1}{16}$	$\frac{1}{21}$	$\frac{2}{37}$				$\frac{4}{117}$	$\frac{3}{66}$	$\frac{7}{183}$		$\frac{4}{99}$	$\frac{4}{84}$	$\frac{8}{183}$
Wadern		$\frac{1}{16}$	$\frac{1}{16}$				$\frac{2}{44}$	$\frac{2}{35}$	$\frac{4}{79}$		$\frac{3}{62}$	$\frac{2}{38}$	$\frac{5}{100}$
ZUSAMMEN	$\frac{8}{173}$	$\frac{17}{357}$	$\frac{25}{530}$				$\frac{40}{976}$	$\frac{36}{749}$	$\frac{76}{1725}$	$\frac{2}{29}$	$\frac{42}{1007}$	$\frac{44}{814}$	$\frac{86}{1821}$

Private Ersatzschulen												
Homburg CJD		$\frac{2}{16}$	$\frac{2}{16}$									
SB Wenzel	$\frac{1}{22}$		$\frac{1}{22}$				$\frac{1}{25}$	$\frac{1}{21}$	$\frac{2}{46}$			
NK Baumann							$\frac{2}{48}$	$\frac{2}{30}$	$\frac{4}{78}$		$\frac{1}{15}$	$\frac{1}{15}$
ZUSAMMEN	$\frac{1}{22}$	$\frac{2}{16}$	$\frac{3}{38}$				$\frac{3}{73}$	$\frac{3}{51}$	$\frac{6}{124}$		$\frac{1}{15}$	$\frac{1}{15}$

einschl. BGJ/s und BGJ/Profil I										Insgesamt	Standorte
Höhere Berufsfachschule Wirtschaftsinformatik			Fachoberschule			Wirtschaftsgymnasium					
U	O	zus.	11	12	zus.	11	12	13	zus.		
			$\frac{3}{50}$	$\frac{3}{52}$	$\frac{6}{102}$					$\frac{19}{392}$	Dillingen
			$\frac{1}{27}$	$\frac{1}{24}$	$\frac{2}{51}$					$\frac{18}{406}$	Homburg
			$\frac{1}{19}$	$\frac{1}{27}$	$\frac{2}{46}$					$\frac{16}{320}$	St. Ingbert
			$\frac{1}{23}$		$\frac{1}{23}$					$\frac{11}{235}$	Lebach
			$\frac{1}{27}$	$\frac{1}{28}$	$\frac{2}{55}$					$\frac{18}{390}$	Merzig
			$\frac{1}{25}$	$\frac{1}{18}$	$\frac{2}{43}$					$\frac{19}{422}$	Neunkirchen
											Saarbrücken I
										$\frac{10}{219}$	Saarbrücken II
$\frac{4}{96}$	$\frac{3}{63}$	$\frac{7}{159}$								$\frac{9}{188}$	Saarbrücken Halberg
			$\frac{5}{127}$	$\frac{5}{124}$	$\frac{10}{251}$	$\frac{5}{124}$	$\frac{-}{118}$	$\frac{-}{92}$	$\frac{5}{334}$	$\frac{34}{1\ 010}$	Saarbrücken SWS
$\frac{2}{45}$	$\frac{2}{45}$	$\frac{4}{90}$	$\frac{3}{60}$	$\frac{5}{99}$	$\frac{8}{159}$					$\frac{32}{706}$	Saarlouis
										$\frac{10}{229}$	Sulzbach
			$\frac{1}{25}$	$\frac{1}{26}$	$\frac{2}{51}$					$\frac{17}{354}$	Völklingen
			$\frac{1}{23}$	$\frac{2}{35}$	$\frac{3}{58}$					$\frac{20}{461}$	St. Wendel
										$\frac{10}{195}$	Wadern
$\frac{6}{141}$	$\frac{5}{108}$	$\frac{11}{249}$	$\frac{18}{406}$	$\frac{20}{433}$	$\frac{38}{839}$	$\frac{5}{124}$	$\frac{-}{118}$	$\frac{-}{92}$	$\frac{5}{334}$	$\frac{243}{5\ 527}$	Zusammen

Private Ersatzschulen											
										$\frac{2}{16}$	Homburg CJD
										$\frac{3}{68}$	SB Wenzel
										$\frac{5}{93}$	NK Baumann
										$\frac{10}{177}$	ZUSAMMEN

4. Klassen- und Schülerzahlen im Zeitvergleich

– öffentl. Schulen –

– Techn. -gewerbl. Schulen (C – 3) –

Stand: 7. Oktober 1988

Schulform und Klassenstufen	86/87		87/88		88/89		Veränderungen zum Vorjahr		
	Kl.	Sch.	Kl.	Sch.	Kl.	Sch.	Kl. abs.	Schüler	
								abs.	%
Berufsschule	730	14 029	700	13 186	684	12 273	- 16	- 913	- 6,9
Grundstufe	209	4 126	212	3 9 81	208	3 741	- 4	- 240	- 6,0
Fachstufe	521	9 903	488	9 205	476	8 532	- 12	- 673	- 7,3
Berufsvorbe- reitungsjahr	33	395	27	343	21	230	- 6	- 113	- 32,9
Berufsgrund- bildungsjahr / s	30	504	22	364	19	318	- 3	- 46	- 12,6
Berufsgrund- bildungsjahr – Profil I 1)	3	49	1	12	-	-	x	x	x
Gewerbeschule	22	450	24	468	26	520	+ 2	+ 52	+ 11,1
Klasse 10	13	258	14	290	15	320	+ 1	+ 30	+ 10,3
Klasse 11	9	192	10	178	11	200		+ 22	+ 12,4
Berufsaufbauschule	4	96	5	97	6	102	+ 1	+ 5	+ 5,2
Fachoberschule	52	1 091	54	1 199	51	1 148	- 3	- 51	- 4,3
Klasse 11	15	347	15	326	15	315	+/- 0	- 11	- 3,4
Klasse 12	37	744	39	873	36	833	- 3	- 40	- 4,6
Höhere Berufsfach- schule für Computer- technik	-	-	2	41	4	86	+ 2	+ 45	+ 109,8
Unterstufe	-	-	2	41	2	48	+/- 0	+ 7	+ 17,1
Oberstufe	-	-	-	-	2	38	x	x	x

1) Ab dem Schuljahr 1988/89 aufgelöst 30

*Btx-Info — Btx-Info — Btx-Info — Btx-Info — Btx-Info*



### **Info zum BTX-Angebot des Statistischen Amtes des Saarlandes**

Wünschen Sie detaillierte Informationen über die **Publikationen** des Statistischen Amtes des Saarlandes für verschiedene Sachgebiete und möchten Sie darüberhinaus auch entsprechende Veröffentlichungen bestellen, so wählen Sie unser BTX-Angebot unter der Nummer

**\* 2039560 #**



Saarland

**Statistisches Amt des Saarlandes**, Hardenbergstraße 3, 6600 Saarbrücken, ☎ 0681/505-913, Telex Btx 06815051 +, Btx \* 2039560 #

4.1. Feinausbaustand der Technisch-  
-Klassen- und Schüler-

Standorte	Berufliche Vollzeitschulen												
	B V J	B G J / s						Höhere BFS für Computertechnik		Gewerbeschule			
		MET	EL	Holz	F + R	Sonst.	KI. 1	KI. 2	Klasse 10		Klasse 11		
									MET	EL	MET	EL	
Dillingen	$\frac{2}{20}$	$\frac{1}{30}$	$\frac{1}{18}$							$\frac{1}{17}$	$\frac{2}{41}$	$\frac{1}{13}$	$\frac{1}{31}$
Homburg		$\frac{1}{20}$								$\frac{1}{20}$	$\frac{1}{20}$	$\frac{1}{8}$	$\frac{1}{22}$
St. Ingbert	$\frac{1}{14}$	$\frac{1}{19}$	$\frac{1}{9}$							$\frac{1}{12}$	$\frac{1}{17}$	$\frac{1}{5}$	$\frac{1}{9}$
Lebach	$\frac{1}{21}$	$\frac{1}{19}$	$\frac{1}{8}$										
Merzig	$\frac{1}{13}$	$\frac{1}{15}$			$\frac{1}{9}$					$\frac{1}{14}$	$\frac{1}{28}$	$\frac{1}{10}$	$\frac{1}{27}$
Neunkirchen	$\frac{1}{13}$	$\frac{1}{16}$	$\frac{1}{4}$	$\frac{1}{8}$		$\frac{1}{6}$				$\frac{1}{17}$	$\frac{1}{25}$	$\frac{1}{6}$	$\frac{1}{10}$
Saarbrücken I										$\frac{1}{13}$	$\frac{1}{20}$	$\frac{1}{4}$	$\frac{1}{14}$
Saarbrücken II	$\frac{1}{16}$			$\frac{1}{23}$									
Saarlouis	$\frac{2}{24}$			$\frac{1}{21}$									
Sulzbach	$\frac{1}{10}$	$\frac{1}{11}$											
Völklingen		$\frac{2}{40}$	$\frac{1}{17}$				$\frac{2}{48}$	$\frac{2}{38}$	$\frac{1}{10}$	$\frac{1}{13}$	$\frac{1}{7}$	$\frac{1}{10}$	
W - Nun.	$\frac{2}{18}$									$\frac{1}{14}$			
St. Wendel	$\frac{5}{56}$	$\frac{1}{13}$	$\frac{1}{6}$							$\frac{1}{5}$	$\frac{2}{34}$	$\frac{1}{12}$	$\frac{1}{12}$
Homburg LBS	$\frac{4}{25}$	$\frac{1}{3}$				$\frac{1}{3}$							
ZUSAMMEN	$\frac{21}{230}$	$\frac{11}{186}$	$\frac{3}{62}$	$\frac{3}{52}$		$\frac{2}{18}$	$\frac{2}{48}$	$\frac{2}{38}$	$\frac{5}{122}$	$\frac{10}{198}$	$\frac{4}{65}$	$\frac{7}{135}$	

Saarbrücken	Staatliche Meisterschule
Saarbrücken	Fachschule für Technik



einschl. B G J / s und B G J / Profil I										Standorte
BAS	Fachoberschule								Insgesamt	
	Klasse 11				Klasse 12					
	MET	EL	Bau	Sonstige	MET	EL	Bau	Sonstige		
	$\frac{1}{11}$	$\frac{1}{29}$			$\frac{5}{67}$	$\frac{5}{76}$			$\frac{17}{144}$	Dillingen
	$\frac{6}{6}$	$\frac{1}{15}$			$\frac{1}{22}$	$\frac{2}{41}$			$\frac{9}{174}$	Homburg
	$\frac{6}{6}$	$\frac{1}{14}$			$\frac{1}{26}$	$\frac{2}{55}$			$\frac{8}{164}$	St. Ingbert
									$\frac{3}{48}$	Lebach
	$\frac{9}{9}$	$\frac{1}{15}$			$\frac{2}{38}$	$\frac{1}{40}$		$\frac{1}{1}$	$\frac{11}{219}$	Merzig
	$\frac{7}{7}$	$\frac{1}{10}$	$\frac{1}{1}$		$\frac{1}{16}$	$\frac{1}{22}$	$\frac{1}{18}$		$\frac{10}{179}$	Neunkirchen
	$\frac{8}{8}$	$\frac{3}{46}$			$\frac{2}{62}$	$\frac{3}{75}$			$\frac{10}{242}$	Saarbrücken I
			$\frac{8}{8}$	$\frac{3}{76}$			$\frac{1}{24}$	$\frac{4}{89}$	$\frac{10}{236}$	Saarbrücken II
							$\frac{1}{24}$		$\frac{4}{69}$	Saarlouis
									$\frac{2}{21}$	Sulzbach
$\frac{6}{102}$	$\frac{1}{10}$	$\frac{1}{20}$		$\frac{11}{11}$	$\frac{2}{28}$	$\frac{2}{41}$		$\frac{18}{18}$	$\frac{21}{413}$	Völklingen
									$\frac{3}{32}$	W. - Nun.
		$\frac{1}{13}$			$\frac{2}{46}$	$\frac{1}{26}$			$\frac{13}{223}$	St. Wendel
									$\frac{6}{31}$	Homburg LBS
$\frac{6}{102}$	$\frac{2}{57}$	$\frac{10}{162}$	$\frac{9}{9}$	$\frac{3}{87}$	$\frac{14}{305}$	$\frac{15}{354}$	$\frac{3}{66}$	$\frac{4}{108}$	$\frac{127}{2404}$	ZUSAMMEN

	$\frac{13}{217}$
	$\frac{9}{186}$

4.2. Gesamt-Ausbauzustand  
- Klassen- und

- Öffentliche und

Technisch - Gewerbliche

Standorte	Teilzeitform														zusammen
	Berufsschule										BGJ/k				
	Me- tall	Elek- tro	Holz	Bau		Druck	Farbe		Berg- bau	Mono	Son- stige	Me- tall	Elek- tro	Bau	
Dillingen	$\frac{56}{1138}$	$\frac{16}{279}$									$\frac{4}{52}$		$\frac{3}{57}$		$\frac{79}{1526}$
Homburg	$\frac{38}{657}$	$\frac{6}{102}$											$\frac{2}{34}$		$\frac{46}{793}$
St. Ingbert	$\frac{19}{381}$	$\frac{4}{87}$		$\frac{2}{28}$											$\frac{25}{496}$
Lebach	$\frac{3}{46}$														$\frac{3}{46}$
Merzig	$\frac{13}{260}$	$\frac{4}{32}$					$\frac{6}{124}$			$\frac{1}{12}$					$\frac{24}{428}$
Neunkirchen	$\frac{33}{575}$	$\frac{11}{163}$	$\frac{8}{146}$	$\frac{9}{161}$			$\frac{8}{146}$				$\frac{6}{53}$		$\frac{1}{24}$	$\frac{4}{63}$	$\frac{80}{1331}$
Saarbrücken I	$\frac{44}{834}$	$\frac{45}{845}$								$\frac{3}{79}$	$\frac{1}{17}$		$\frac{10}{184}$		$\frac{103}{1959}$
Saarbrücken II			$\frac{14}{273}$	$\frac{32}{607}$		$\frac{21}{464}$	$\frac{17}{356}$					$\frac{8}{120}$		$\frac{4}{106}$	$\frac{96}{1926}$
Saarlouis			$\frac{8}{156}$	$\frac{8}{147}$								$\frac{4}{48}$		$\frac{2}{47}$	$\frac{22}{398}$
Sulzbach	$\frac{37}{691}$	$\frac{11}{187}$									$\frac{3}{28}$				$\frac{51}{906}$
Völklingen	$\frac{56}{1005}$	$\frac{14}{240}$								$\frac{8}{127}$	$\frac{10}{136}$		$\frac{1}{19}$		$\frac{89}{1527}$
W-Nun	$\frac{14}{297}$	$\frac{4}{42}$	$\frac{4}{75}$												$\frac{22}{414}$
St. Wendel	$\frac{22}{384}$	$\frac{4}{47}$										$\frac{2}{16}$			$\frac{28}{447}$
Homburg IBS	$\frac{6}{30}$	$\frac{1}{4}$	$\frac{3}{12}$				$\frac{4}{15}$					$\frac{2}{15}$			$\frac{16}{76}$
ZUSAMMEN	$\frac{341}{6298}$	$\frac{120}{2028}$	$\frac{37}{662}$	$\frac{51}{943}$		$\frac{21}{464}$	$\frac{35}{641}$			$\frac{12}{218}$	$\frac{40}{485}$		$\frac{17}{318}$	$\frac{10}{216}$	$\frac{684}{12273}$

Private Ersatzschulen															
Homburg		$\frac{2}{14}$	$\frac{2}{11}$	$\frac{1}{6}$			$\frac{2}{16}$				$\frac{6}{45}$	$\frac{10}{74}$			$\frac{23}{166}$
Qu-Camp.		$\frac{8}{154}$								$\frac{12}{223}$	$\frac{4}{49}$	$\frac{8}{182}$			$\frac{32}{608}$
V-Fen.		$\frac{6}{107}$								$\frac{12}{247}$		$\frac{10}{206}$	$\frac{2}{44}$		$\frac{30}{604}$
ZUSAMMEN		$\frac{16}{275}$	$\frac{2}{11}$	$\frac{1}{6}$			$\frac{2}{16}$			$\frac{24}{470}$	$\frac{10}{94}$	$\frac{28}{462}$	$\frac{2}{44}$		$\frac{85}{1378}$

1) Darunter befinden sich 1 Klasse "Holz" mit 5 Schülern und 1 Klasse "Farb und Raum" mit 10 Schülern

Private Schulen -  
Schulen

Vollzeitform											
BGJ/s					Höhere BFS für Computertechnik	BVJ	GS	BAS	FOS	zusammen	Standorte
Me- tall	Elek- tro	Holz	Chemie	Farbe							
$\frac{1}{30}$	$\frac{1}{18}$					$\frac{2}{20}$	$\frac{5}{102}$		$\frac{8}{183}$	$\frac{17}{353}$	Dillingen
$\frac{1}{20}$							$\frac{4}{70}$		$\frac{4}{84}$	$\frac{9}{174}$	Homburg
$\frac{1}{19}$	$\frac{1}{9}$					$\frac{1}{14}$	$\frac{2}{43}$		$\frac{4}{79}$	$\frac{8}{164}$	St. Ingbert
$\frac{1}{19}$	$\frac{1}{8}$					$\frac{1}{21}$				$\frac{3}{48}$	Lebach
$\frac{1}{15}$				$\frac{1}{9}$		$\frac{1}{13}$	$\frac{4}{79}$		$\frac{4}{103}$	$\frac{11}{219}$	Merzig
$\frac{1}{16}$	$\frac{1}{4}$	$\frac{1}{8}$		$\frac{1}{6}$		$\frac{1}{13}$	$\frac{3}{58}$		$\frac{4}{74}$	$\frac{10}{179}$	Neunkirchen
							$\frac{2}{51}$		$\frac{8}{191}$	$\frac{10}{242}$	Saarbrücken I
		$\frac{1}{23}$				$\frac{1}{16}$			$\frac{8}{197}$	$\frac{10}{236}$	Saarbrücken II
		$\frac{1}{21}$				$\frac{2}{24}$			$\frac{1}{24}$	$\frac{4}{69}$	Saarlouis
$\frac{1}{11}$						$\frac{1}{10}$				$\frac{2}{21}$	Sulzbach
$\frac{2}{40}$	$\frac{1}{17}$					$\frac{4}{86}$	$\frac{2}{40}$	$\frac{6}{102}$	$\frac{6}{128}$	$\frac{21}{413}$	Völklingen
						$\frac{2}{18}$	$\frac{1}{14}$			$\frac{3}{32}$	W-Nun
$\frac{1}{13}$	$\frac{1}{6}$					$\frac{5}{56}$	$\frac{3}{63}$		$\frac{4}{85}$	$\frac{13}{223}$	St. Wendel
$\frac{1}{3}$				$\frac{1}{3}$		$\frac{4}{25}$				$\frac{6}{31}$	Homburg LBS
$\frac{11}{186}$	$\frac{3}{62}$	$\frac{3}{52}$		$\frac{2}{18}$		$\frac{4}{86}$	$\frac{21}{230}$	$\frac{26}{520}$	$\frac{6}{102}$	$\frac{51}{1148}$	$\frac{127}{2404}$ ZUSAMMEN

Private Ersatzschulen											
$\frac{2}{20}$	$\frac{1}{6}$	$\frac{2}{14}$				$\frac{1}{10}$				$\frac{6}{50}$	Homburg
											Qu-Camp.
											V-Fen.
$\frac{2}{20}$	$\frac{1}{6}$	$\frac{2}{14}$				$\frac{1}{10}$				$\frac{6}{50}$	ZUSAMMEN

4.3. Feinausbaustand der Technisch-  
-Klassen- und Schüler-

Standorte	Berufsschulen in Teilzeit															
	Metall						Elektro				Bau			Holz		
	Fertigungstechnik			Inst.		Kfz		Industrie		Handwerk		AO-B	G	F	G	F
	BGJ/k	G	F	G	F	G	F	BGJ/k	F	G	F					
Dillingen		$\frac{8}{181}$	$\frac{25}{486}$	$\frac{3}{68}$	$\frac{7}{143}$	$\frac{4}{89}$	$\frac{9}{171}$	$\frac{3}{57}$	$\frac{9}{171}$	$\frac{2}{25}$	$\frac{5}{83}$					
Homburg		$\frac{7}{121}$	$\frac{23}{384}$	$\frac{1}{18}$		$\frac{3}{48}$	$\frac{4}{86}$	$\frac{2}{34}$	$\frac{6}{102}$							
St. Ingbert		$\frac{2}{38}$	$\frac{8}{159}$	$\frac{1}{19}$	$\frac{2}{50}$	$\frac{2}{36}$	$\frac{4}{79}$			$\frac{1}{24}$	$\frac{3}{63}$			$\frac{2}{28}$		
Lebach		$\frac{2}{30}$				$\frac{1}{16}$										
Merzig		$\frac{2}{52}$	$\frac{5}{104}$			$\frac{2}{31}$	$\frac{4}{73}$			$\frac{1}{8}$	$\frac{3}{24}$					
Neunkirchen		$\frac{3}{53}$	$\frac{7}{110}$	$\frac{5}{86}$	$\frac{11}{186}$	$\frac{2}{52}$	$\frac{5}{88}$	$\frac{1}{24}$	$\frac{3}{57}$	$\frac{2}{20}$	$\frac{6}{86}$	$\frac{4}{63}$	$\frac{1}{14}$	$\frac{8}{147}$	$\frac{3}{64}$	$\frac{5}{82}$
Saarbrücken I		$\frac{10}{188}$	$\frac{34}{646}$					$\frac{10}{184}$	$\frac{23}{451}$	$\frac{5}{98}$	$\frac{17}{296}$					
Saarbrücken II												$\frac{4}{106}$	$\frac{6}{103}$	$\frac{26}{504}$	$\frac{4}{88}$	$\frac{10}{185}$
Saarlouis												$\frac{2}{47}$	$\frac{1}{18}$	$\frac{7}{129}$	$\frac{3}{59}$	$\frac{5}{97}$
Sulzbach		$\frac{2}{48}$	$\frac{11}{174}$	$\frac{4}{97}$	$\frac{20}{372}$					$\frac{3}{46}$	$\frac{8}{141}$					
Völklingen		$\frac{4}{92}$	$\frac{15}{255}$			$\frac{8}{131}$	$\frac{29}{527}$	$\frac{1}{19}$	$\frac{10}{178}$	$\frac{1}{15}$	$\frac{3}{47}$					
W – Nun		$\frac{3}{66}$	$\frac{8}{158}$			$\frac{1}{24}$	$\frac{2}{49}$			$\frac{1}{11}$	$\frac{3}{31}$			$\frac{1}{21}$	$\frac{3}{54}$	
St. Wendel		$\frac{2}{38}$	$\frac{5}{88}$	$\frac{2}{37}$	$\frac{4}{52}$	$\frac{3}{58}$	$\frac{6}{111}$			$\frac{1}{12}$	$\frac{3}{35}$					
Homburg LBS		$\frac{1}{9}$	$\frac{2}{9}$	$\frac{1}{4}$	$\frac{1}{7}$		$\frac{1}{1}$		$\frac{1}{4}$					$\frac{1}{4}$	$\frac{2}{8}$	
ZUSAMMEN		$\frac{46}{916}$	$\frac{143}{2573}$	$\frac{17}{329}$	$\frac{45}{810}$	$\frac{26}{485}$	$\frac{64}{1185}$	$\frac{17}{318}$	$\frac{52}{963}$	$\frac{17}{259}$	$\frac{51}{806}$	$\frac{10}{216}$	$\frac{8}{135}$	$\frac{43}{808}$	$\frac{12}{236}$	$\frac{25}{426}$

Private Ersatzschulen																
Homburg			$\frac{7}{42}$						$\frac{2}{14}$						$\frac{1}{6}$	$\frac{2}{11}$
Gu-Camp.		$\frac{2}{45}$	$\frac{6}{137}$					$\frac{2}{40}$	$\frac{6}{114}$							
V.-Fen.		$\frac{2}{43}$	$\frac{8}{163}$					$\frac{2}{44}$	$\frac{6}{107}$							
Zusammen		$\frac{4}{88}$	$\frac{21}{342}$					$\frac{4}{84}$	$\frac{14}{235}$					$\frac{1}{6}$	$\frac{2}{11}$	

Gewerblichen Schulen  
zahlen im Schuljahr 1988/89

Stand: 7. Oktober 1988

form einschl. BGJ/k														Standorte
Farbe u. Raumgestaltung		Druck Foto		Bergbau		Mono		Zusammen		Sondermaßnahmen		Insgesamt		
G	F	G	F	G	F	G	F	G	F	S	S	G	F	
								$\frac{20}{420}$	$\frac{55}{1054}$	$\frac{4}{52}$		$\frac{24}{472}$	$\frac{55}{1054}$	Dillingen
								$\frac{13}{221}$	$\frac{33}{572}$			$\frac{13}{221}$	$\frac{33}{572}$	Homburg
								$\frac{6}{117}$	$\frac{19}{379}$			$\frac{6}{117}$	$\frac{19}{379}$	St. Ingbert
								$\frac{3}{46}$				$\frac{3}{46}$		Lebach
$\frac{2}{52}$	$\frac{4}{72}$						$\frac{1}{12}$	$\frac{7}{143}$	$\frac{17}{285}$			$\frac{7}{143}$	$\frac{17}{285}$	Merzig
$\frac{3}{52}$	$\frac{5}{94}$							$\frac{24}{428}$	$\frac{50}{850}$	$\frac{6}{53}$		$\frac{30}{481}$	$\frac{50}{850}$	Neunkirchen
						$\frac{1}{24}$	$\frac{2}{55}$	$\frac{26}{494}$	$\frac{76}{1448}$	$\frac{1}{17}$		$\frac{27}{511}$	$\frac{76}{1448}$	Saarbrücken I
$\frac{5}{122}$	$\frac{12}{234}$	$\frac{7}{157}$	$\frac{14}{307}$					$\frac{26}{576}$	$\frac{62}{1230}$	$\frac{8}{120}$		$\frac{34}{696}$	$\frac{62}{1230}$	Saarbrücken II
								$\frac{6}{124}$	$\frac{12}{226}$	$\frac{4}{48}$		$\frac{10}{172}$	$\frac{12}{226}$	Saarlouis
								$\frac{9}{191}$	$\frac{39}{687}$	$\frac{3}{28}$		$\frac{12}{219}$	$\frac{39}{687}$	Sulzbach
						$\frac{2}{29}$	$\frac{6}{98}$	$\frac{16}{286}$	$\frac{63}{1105}$	$\frac{4}{63}$	$\frac{6}{73}$	$\frac{20}{349}$	$\frac{69}{1178}$	Völklingen
								$\frac{6}{122}$	$\frac{16}{292}$			$\frac{6}{122}$	$\frac{16}{292}$	W. Nun.
								$\frac{8}{145}$	$\frac{18}{286}$	$\frac{2}{16}$		$\frac{10}{161}$	$\frac{18}{286}$	St. Wendel
$\frac{2}{10}$	$\frac{2}{5}$							$\frac{5}{27}$	$\frac{9}{34}$	$\frac{1}{4}$	$\frac{1}{11}$	$\frac{6}{31}$	$\frac{10}{45}$	Homburg LBS
$\frac{12}{236}$	$\frac{23}{405}$	$\frac{7}{157}$	$\frac{14}{307}$			$\frac{3}{53}$	$\frac{9}{165}$	$\frac{175}{3340}$	$\frac{469}{8448}$	$\frac{33}{401}$	$\frac{7}{84}$	$\frac{208}{3741}$	$\frac{476}{8532}$	ZUSAMMEN

	$\frac{2}{16}$					$\frac{2}{14}$	$\frac{4}{31}$			$\frac{3}{32}$		$\frac{5}{46}$	$\frac{18}{120}$	Homburg
				$\frac{2}{37}$	$\frac{10}{186}$	$\frac{1}{13}$	$\frac{3}{36}$					$\frac{7}{135}$	$\frac{25}{473}$	Gu-Camp.
				$\frac{3}{59}$	$\frac{9}{184}$					$\frac{4}{4}$		$\frac{7}{150}$	$\frac{23}{454}$	V.-Fen.
	$\frac{2}{16}$			$\frac{5}{96}$	$\frac{19}{370}$	$\frac{3}{27}$	$\frac{7}{67}$			$\frac{3}{36}$		$\frac{19}{331}$	$\frac{66}{1047}$	Zsammen

## 5. Klassen- u. Schülerzahlen im Zeitvergleich

– öffentl. Schulen –

– Sozialpflegerische Schulen (C – 5) –

Stand 07. Oktober 1988

Schulformen und Klassenstufen	86/87		87/88		88/89		Veränderungen zum Vorjahr		
	Kl.	Sch.	Kl.	Sch.	Kl.	Sch.	Kl. abs.	Schüler	
								abs.	%
BGJ/s	9	199	7	159	7	122	+/- 0	- 37	- 23,3
Teilzeitschulen	298	6647	281	6058	268	5419	- 13	- 638	- 10,5
Klasse 10	98	2099	85	1832	81	1660	- 4	- 171	- 9,3
Klasse 11	101	2300	100	2122	92	1783	- 8	- 339	- 16,0
Klasse 12	99	2248	96	2104	95	1976	- 1	- 128	- 6,1
BGS	44	820	31	586	20	366	- 11	- 220	- 37,5
BGS-Normalform	33	675	27	540	20	366	- 7	- 174	- 32,2
BGS-Förderform <sup>1)</sup>	11	145	4	46	-	-	x	x	x
BVJ/Hauswirtschaft	3	38	4	83	14	171	+ 10	+ 88	+ 106,0
Sozialpflegeschule	49	922	40	789	40	741	+/- 0	- 48	- 6,1
Klasse 10	26	526	22	457	21	403	- 1	- 54	- 11,8
Klasse 11	23	396	18	332	19	338	+ 1	+ 6	+ 1,8
Kinderpflegerinnen	7	116	6	93	4	53	- 2	- 40	- 43,0
Klasse 11	4	81	3	49	1	20	- 2	- 29	- 59,2
Klasse 12	3	35	3	44	3	33	+/- 0	- 11	- 25,0
BAS/hsp	-	-	-	-	-	-	-	-	-
Unterstufe	-	-	-	-	-	-	-	-	-
Oberstufe	-	-	-	-	-	-	-	-	-
Fachoberschule	25	514	25	434	20	391	- 5	- 43	- 9,9
Klasse 11	13	268	13	232	9	181	- 4	- 51	- 22,0
Klasse 12	12	246	12	202	11	210	- 1	+ 8	+ 4,0
FSP-Erzieher	11	247	13	265	13	256	+/- 0	- 9	- 3,4
Unterstufe	6	129	7	141	6	127	- 1	- 14	- 9,9
Oberstufe	5	118	6	124	7	129	+ 1	+ 5	+ 4,0
Fachschule für Hauswirtschaft	-	-	-	-	1	8	x	x	x
Unterstufe	-	-	-	-	1	8	x	x	x
Oberstufe	-	-	-	-	-	-	-	-	-
Wirtschaftlerin	1	12	1	16	1	10	+/- 0	- 6	- 37,5
BGJ-Profil I	2	36	-	-	-	-	-	-	-
PS/HwM	2	36	2	42	2	38	+/- 0	- 4	- 9,5

1) Ab dem Schuljahr 1988/89 BVJ Hauswirtschaft

*Btx-Info — Btx-Info — Btx-Info — Btx-Info — Btx-Info*



### **Info zum BTX-Angebot des Statistischen Amtes des Saarlandes**

Schneller als über BTX erfahren Sie in keinem Medium, wie die neuesten Ergebnisse aus den verschiedenen Statistiken lauten. Kurzfassungen der vom Statistischen Amt herausgegebenen **Pressemitteilungen** finden Sie im BTX-Angebot des Amtes unter der Nummer

**\* 2039560#** .



Saarland

**Statistisches Amt des Saarlandes**, Hardenbergstraße 3, 6600 Saarbrücken, ☎ 0681/505-913, Telex Btx 06815051 +, Btx \* 2039560 #

5.1. Gesamt-Ausbaustand  
 - Klassen- und  
 - Öffentliche und

Standorte	Teilzeitform									
	Berufsschule								Mono	zusammen
	Textil	Chemie	Körper- pflege	Er- nährung	Hw/A	BGJ/k	Agrar	Hw/M		
Homburg			$\frac{4}{75}$	$\frac{7}{140}$						$\frac{11}{215}$
St. Ingbert			$\frac{6}{84}$							$\frac{6}{84}$
Loßbach										
Merzig			$\frac{6}{95}$		$\frac{3}{54}$					$\frac{9}{149}$
Neunkirchen	$\frac{2}{35}$		$\frac{8}{172}$	$\frac{24}{475}$	$\frac{5}{78}$	$\frac{2}{18}$			$\frac{1}{15}$	$\frac{42}{793}$
Saarbrücken II				$\frac{66}{1\ 504}$			$\frac{33}{698}$		$\frac{2}{19}$	$\frac{101}{2\ 221}$
Saarbrücken M	$\frac{12}{238}$		$\frac{12}{231}$		$\frac{6}{102}$				$\frac{1}{7}$	$\frac{31}{578}$
Saarlouis	$\frac{4}{68}$		$\frac{11}{250}$	$\frac{26}{547}$	$\frac{6}{71}$					$\frac{47}{936}$
Sulzbach			$\frac{4}{81}$							$\frac{4}{81}$
Völklingen		$\frac{4}{100}$	$\frac{6}{129}$							$\frac{10}{229}$
W. Nun										
St. Wendel			$\frac{6}{119}$		$\frac{1}{14}$					$\frac{7}{133}$
Homburg LBS										
ZUSAMMEN	$\frac{18}{341}$	$\frac{4}{100}$	$\frac{63}{1\ 236}$	$\frac{123}{2\ 666}$	$\frac{21}{319}$	$\frac{2}{18}$	$\frac{33}{698}$		$\frac{4}{41}$	$\frac{268}{5\ 419}$

Private Ersatzschulen										
Homburg		$\frac{1}{8}$				$\frac{2}{21}$				$\frac{3}{29}$
Neunkirchen										
Saarbrücken										
St. Wendel	Berufsschule für Hauswirtschafterinnen									
ZUSAMMEN		$\frac{1}{8}$				$\frac{2}{21}$				$\frac{3}{29}$



Private Schulen -

und nichttechnische Gewerbliche Schulen															Standorte			
BGJ/s				Vollzeitform												zusammen		
Körper- pflege	Er- nährung	Textil und Haus- wirtschaft	Ch/Ph Bio	BGS	BV J	SPF		FHW		Ki		FSP		FOS			Wi	
						10	11	10	11	11	12	11	12	11				12
				$\frac{2}{32}$	$\frac{2}{33}$	$\frac{2}{53}$	$\frac{3}{47}$										$\frac{9}{165}$	Homburg
				$\frac{1}{14}$	$\frac{1}{11}$	$\frac{2}{37}$	$\frac{2}{26}$										$\frac{6}{88}$	St. Ingbert
	$\frac{1}{8}$			$\frac{1}{9}$		$\frac{1}{24}$	$\frac{1}{10}$			$\frac{1}{7}$					$\frac{1}{26}$		$\frac{6}{84}$	Lebach
				$\frac{2}{31}$	$\frac{1}{19}$	$\frac{2}{31}$	$\frac{2}{32}$								$\frac{1}{15}$		$\frac{8}{128}$	Merzig
$\frac{1}{16}$	$\frac{1}{21}$			$\frac{1}{31}$	$\frac{2}{17}$	$\frac{2}{34}$	$\frac{2}{40}$			$\frac{1}{20}$	$\frac{1}{12}$			$\frac{2}{33}$	$\frac{1}{28}$		$\frac{14}{252}$	Neunkirchen
	$\frac{1}{24}$																$\frac{1}{24}$	Saarbrücken II
				$\frac{2}{44}$	$\frac{2}{26}$	$\frac{3}{68}$	$\frac{3}{59}$			$\frac{1}{14}$	$\frac{4}{85}$	$\frac{4}{71}$	$\frac{3}{64}$	$\frac{4}{61}$	$\frac{3}{48}$		$\frac{29}{540}$	Saarbrücken M
				$\frac{4}{77}$	$\frac{2}{10}$	$\frac{2}{40}$	$\frac{2}{46}$					$\frac{2}{42}$	$\frac{3}{58}$	$\frac{2}{43}$	$\frac{2}{44}$		$\frac{19}{360}$	Saarlouis
				$\frac{1}{18}$	$\frac{1}{12}$												$\frac{2}{30}$	Sulzbach
$\frac{1}{14}$			$\frac{2}{39}$	$\frac{3}{55}$	$\frac{2}{34}$	$\frac{1}{18}$	$\frac{1}{20}$										$\frac{10}{180}$	Völklingen
				$\frac{1}{21}$	$\frac{1}{9}$	$\frac{2}{38}$	$\frac{1}{20}$										$\frac{5}{88}$	W. Nun
				$\frac{2}{34}$		$\frac{4}{60}$	$\frac{2}{38}$	$\frac{1}{8}$						$\frac{2}{41}$	$\frac{2}{36}$		$\frac{13}{217}$	St. Wendel
																		Homburg LBS
$\frac{2}{30}$	$\frac{3}{53}$		$\frac{2}{39}$	$\frac{20}{366}$	$\frac{14}{171}$	$\frac{21}{403}$	$\frac{19}{338}$	$\frac{1}{8}$	$\frac{1}{20}$	$\frac{3}{33}$	$\frac{6}{127}$	$\frac{7}{129}$	$\frac{9}{181}$	$\frac{11}{210}$	$\frac{3}{48}$		$\frac{122}{2156}$	ZUSAMMEN

Private Ersatzschulen																		
		$\frac{2}{18}$																Homburg
																		Neunkirchen
																		Saarbrücken
																		St. Wendel
		$\frac{2}{18}$																ZUSAMMEN

5.2. Feinausbaustand der Hauswirtsch.-Sozialpflegerischen  
- Klassen- und Schülerzahlen

Standorte	Berufsschulen in Teil-														
	Agrarwirtschaft			Chemie/ Physik/ Biologie			Bekleidung			Ernährung					
										Fleischerei			Bäckerei		
	10	11	12	10	11	12	10	11	12	10	11	12	10	11	12
Homburg										$\frac{1}{22}$	$\frac{1}{18}$	$\frac{1}{19}$	$\frac{1}{16}$	$\frac{1}{21}$	$\frac{2}{44}$
St. Ingbert															
Lebach															
Merzig															
Neunkirchen							$\frac{1}{23}$	$\frac{1}{12}$		$\frac{3}{50}$	$\frac{4}{74}$	$\frac{3}{73}$	$\frac{6}{115}$	$\frac{4}{85}$	$\frac{4}{78}$
Saarbrücken II	$\frac{6}{140}$	$\frac{14}{271}$	$\frac{13}{287}$							$\frac{3}{83}$	$\frac{4}{81}$	$\frac{5}{96}$	$\frac{6}{135}$	$\frac{8}{155}$	$\frac{10}{208}$
Saarbrücken M							$\frac{4}{74}$	$\frac{5}{104}$	$\frac{3}{60}$						
Saarlouis							$\frac{1}{22}$	$\frac{2}{27}$	$\frac{1}{19}$	$\frac{3}{66}$	$\frac{3}{61}$	$\frac{4}{78}$	$\frac{5}{114}$	$\frac{5}{109}$	$\frac{6}{119}$
Sulzbach															
Völklingen				$\frac{1}{32}$	$\frac{2}{40}$	$\frac{1}{28}$									
W-Nun															
St. Wendel															
ZUSAMMEN	$\frac{6}{140}$	$\frac{14}{271}$	$\frac{13}{287}$	$\frac{1}{32}$	$\frac{2}{40}$	$\frac{1}{28}$	$\frac{6}{119}$	$\frac{8}{143}$	$\frac{4}{79}$	$\frac{10}{221}$	$\frac{12}{234}$	$\frac{13}{266}$	$\frac{18}{380}$	$\frac{18}{370}$	$\frac{22}{449}$

Private Ersatzschulen															
Homburg								$\frac{1}{8}$							

zeitform einschl. BGJ/k													Standorte		
Ernährung			Hauswirtschaft			Körperpflege			Meno			Insgesamt			
Gastgewerbe			BGJ/k	11	12	10	11	12	10	11	12	10		11	12
10	11	12													
						<u>1</u> 24	<u>1</u> 19	<u>2</u> 32				<u>3</u> 62	<u>3</u> 58	<u>5</u> 95	Homburg
						<u>2</u> 29	<u>2</u> 28	<u>2</u> 27				<u>2</u> 29	<u>2</u> 28	<u>2</u> 27	St. Ingbert
												-	-	-	Lebach
			<u>1</u> 14	<u>1</u> 19	<u>1</u> 21	<u>2</u> 29	<u>2</u> 33	<u>2</u> 33				<u>3</u> 43	<u>3</u> 52	<u>3</u> 54	Merzig
			<u>3</u> 30	<u>2</u> 27	<u>2</u> 39	<u>2</u> 49	<u>3</u> 56	<u>3</u> 67	<u>1</u> 15			<u>16</u> 282	<u>14</u> 254	<u>12</u> 257	Neunkirchen
<u>8</u> 208	<u>10</u> 254	<u>12</u> 284							<u>2</u> 19			<u>25</u> 585	<u>36</u> 761	<u>40</u> 875	Saarbrücken II
			<u>2</u> 30	<u>2</u> 42	<u>2</u> 30	<u>4</u> 79	<u>4</u> 68	<u>4</u> 84	<u>1</u> 7			<u>11</u> 190	<u>11</u> 214	<u>9</u> 174	Saarbrücken M
			<u>2</u> 18	<u>3</u> 30	<u>1</u> 23	<u>4</u> 95	<u>3</u> 67	<u>4</u> 88				<u>15</u> 315	<u>16</u> 294	<u>16</u> 327	Saarlouis
						<u>1</u> 27	<u>1</u> 20	<u>2</u> 34				<u>1</u> 27	<u>1</u> 20	<u>2</u> 34	Sulzbach
						<u>2</u> 50	<u>2</u> 30	<u>2</u> 49				<u>3</u> 82	<u>4</u> 70	<u>3</u> 77	Völklingen
															W-Nun
					<u>1</u> 14	<u>2</u> 45	<u>2</u> 32	<u>2</u> 42				<u>2</u> 45	<u>2</u> 32	<u>3</u> 56	St. Wendel
<u>8</u> 208	<u>10</u> 254	<u>12</u> 284	<u>8</u> 92	<u>8</u> 118	<u>7</u> 127	<u>20</u> 427	<u>20</u> 353	<u>23</u> 456	<u>4</u> 41			<u>81</u> 1660	<u>92</u> 1783	<u>95</u> 1976	ZUSAMMEN

Private Erststzschulen														
				<u>1</u> 11	<u>1</u> 10							<u>2</u> 19	<u>1</u> 10	Homburg

## 6. Lehrpersonen an beruflichen Schulen nach Schularten und Beschäftigungsverhältnis in den Schuljahren 1987/88 und 1988/89

Schulart	Geschlecht	Lehrer/ -innen zusammen	beschäftigte		Stunden- weise beschäftigte Lehrer/ -innen	Referendare	Lehrer/ -innen mit befristeten Dienst- verträgen	Lehrwerk- meister
			Vollzeit-	Teilzeit-				
Berufsschulen	männlich	717	577	28	58	15	36	3
	weiblich	208	84	57	31	5	27	4
	<b>zusammen</b>	<b>925</b>	<b>661</b>	<b>85</b>	<b>89</b>	<b>20</b>	<b>63</b>	<b>7</b>
BGJ/BGS, BVJ/BGS „F“	männlich	177	112	10	13	6	9	27
	weiblich	107	59	35	—	6	5	2
	<b>zusammen</b>	<b>284</b>	<b>171</b>	<b>45</b>	<b>13</b>	<b>12</b>	<b>14</b>	<b>29</b>
Berufsfachschulen	männlich	293	241	16	15	4	10	7
	weiblich	217	123	66	10	10	6	2
	<b>zusammen</b>	<b>510</b>	<b>364</b>	<b>82</b>	<b>25</b>	<b>14</b>	<b>16</b>	<b>9</b>
Berufsaufbauschulen	männlich	78	20	2	55	—	1	—
	weiblich	25	7	2	15	—	1	—
	<b>zusammen</b>	<b>103</b>	<b>27</b>	<b>4</b>	<b>70</b>	<b>—</b>	<b>2</b>	<b>—</b>
Fachoberschulen	männlich	161	115	1	42	1	2	—
	weiblich	81	31	23	22	2	3	—
	<b>zusammen</b>	<b>242</b>	<b>146</b>	<b>24</b>	<b>64</b>	<b>3</b>	<b>5</b>	<b>—</b>
Fach- und Technikerschulen <sup>1)</sup>	männlich	403	52	2	348	—	1	—
	weiblich	56	27	15	13	—	1	—
	<b>zusammen</b>	<b>459</b>	<b>79</b>	<b>17</b>	<b>361</b>	<b>—</b>	<b>2</b>	<b>—</b>
Schulen des Gesundheitswesens	männlich	514	27	—	487	—	—	—
	weiblich	228	71	—	157	—	—	—
	<b>zusammen</b>	<b>742</b>	<b>98</b>	<b>—</b>	<b>644</b>	<b>—</b>	<b>—</b>	<b>—</b>
<b>INSGESAMT</b>	männlich	2 343	1 144	59	1 018	26	59	37
	weiblich	922	402	198	248	23	43	8
	<b>insgesamt</b>	<b>3 265</b>	<b>1 546</b>	<b>257</b>	<b>1 266</b>	<b>49</b>	<b>102</b>	<b>45</b>
<b>Dagegen 1988/89</b>	männlich							
	weiblich							
	<b>insgesamt</b>							

siehe nächste Seite

<sup>1)</sup> Einschließlich Bergingenieurschule.

## 6.1. Lehrpersonen an beruflichen Schulen nach Schularten und Beschäftigungsverhältnis im Schuljahr 1988/89

Schulart	Geschlecht	Lehrer/ -innen zusammen	Vollzeit-	Teilzeit-	Stunden- weise beschäftigte Lehrer/ -innen	Referendare	Lehrer/ -innen mit befristeten Dienst- verträgen	Lehrwerk- meister
			beschäftigte (hauptamtliche/ hauptberufliche) Lehrer/-innen					
Berufsschulen	männlich	709	581	36	47	13	29	3
	weiblich	174	81	63	20	1	9	—
	<b>zusammen</b>	<b>883</b>	<b>662</b>	<b>99</b>	<b>67</b>	<b>14</b>	<b>38</b>	<b>3</b>
BGJ/BGS, BVJ/BGS „F“	männlich	141	97	6	6	2	7	23
	weiblich	97	52	28	1	3	6	7
	<b>zusammen</b>	<b>238</b>	<b>149</b>	<b>34</b>	<b>7</b>	<b>5</b>	<b>13</b>	<b>30</b>
Berufsfachschulen	männlich	283	233	10	14	5	13	8
	weiblich	206	121	66	11	3	3	2
	<b>zusammen</b>	<b>489</b>	<b>354</b>	<b>76</b>	<b>25</b>	<b>8</b>	<b>16</b>	<b>10</b>
Berufsaufbauschulen	männlich	71	20	—	48	1	2	—
	weiblich	28	7	4	13	—	4	—
	<b>zusammen</b>	<b>99</b>	<b>27</b>	<b>4</b>	<b>61</b>	<b>1</b>	<b>6</b>	<b>—</b>
Fachoberschulen	männlich	175	108	2	64	—	1	—
	weiblich	77	31	15	25	—	6	—
	<b>zusammen</b>	<b>252</b>	<b>139</b>	<b>17</b>	<b>89</b>	<b>—</b>	<b>7</b>	<b>—</b>
Fach- und Technikerschulen <sup>1)</sup>	männlich	354	69	1	273	—	11	—
	weiblich	69	34	17	18	—	—	—
	<b>zusammen</b>	<b>423</b>	<b>103</b>	<b>18</b>	<b>291</b>	<b>—</b>	<b>11</b>	<b>—</b>
Schulen des Gesundheitswesens	männlich	538	24	—	514	—	—	—
	weiblich	251	70	—	181	—	—	—
	<b>zusammen</b>	<b>789</b>	<b>94</b>	<b>—</b>	<b>695</b>	<b>—</b>	<b>—</b>	<b>—</b>
<b>INSGESAMT</b>	männlich	<b>2 271</b>	<b>1 132</b>	<b>55</b>	<b>966</b>	<b>21</b>	<b>63</b>	<b>34</b>
	weiblich	<b>902</b>	<b>396</b>	<b>193</b>	<b>269</b>	<b>7</b>	<b>28</b>	<b>9</b>
	<b>insgesamt</b>	<b>3 173</b>	<b>1 528</b>	<b>248</b>	<b>1 235</b>	<b>28</b>	<b>91</b>	<b>43</b>
<b>Dagegen 1987/88</b>	männlich	<b>2 343</b>	<b>1 144</b>	<b>59</b>	<b>1 018</b>	<b>26</b>	<b>59</b>	<b>37</b>
	weiblich	<b>922</b>	<b>402</b>	<b>198</b>	<b>248</b>	<b>23</b>	<b>43</b>	<b>8</b>
	<b>insgesamt</b>	<b>3 265</b>	<b>1 546</b>	<b>257</b>	<b>1 266</b>	<b>49</b>	<b>102</b>	<b>45</b>

1) Einschließlich Bergingenieurschule.



## B. Schulstandortbezogene Daten des Schuljahres 1988/89

### 1. Kaufmännische Berufsbildungszentren

Standort: Saarbrücken, Stengelstr. 29, Kaufm. BBZ I

#### 1.1. Klassen und Schüler nach Klassenstufen und Schularten

Klassenstufe Klassen (K) Schüler (S)		BS	BGJ sch.	BGJ Profil	HS	HHS	BAS VZ	FOS VZ	HBFS Wiln	Mono	ins- gesamt
Klassenstufe 10	K	23	—	—	—	—	—	—	—	—	23
	S	440	—	—	—	—	—	—	—	—	440
Schwerpunkt A	K	10	—	—	—	—	—	—	—	—	10
	S	172	—	—	—	—	—	—	—	—	172
Schwerpunkt B	K	—	—	—	—	—	—	—	—	—	—
	S	—	—	—	—	—	—	—	—	—	—
Schwerpunkt A/B	K	—	—	—	—	—	—	—	—	—	—
	S	—	—	—	—	—	—	—	—	—	—
Schwerpunkt C	K	13	—	—	—	—	—	—	—	—	13
	S	268	—	—	—	—	—	—	—	—	268
Klassenstufe 11	K	41	—	—	—	—	—	—	—	—	41
	S	875	—	—	—	—	—	—	—	—	875
Schwerpunkt A	K	25	—	—	—	—	—	—	—	—	25
	S	528	—	—	—	—	—	—	—	—	528
Schwerpunkt B	K	8	—	—	—	—	—	—	—	—	8
	S	172	—	—	—	—	—	—	—	—	172
Schwerpunkt C	K	8	—	—	—	—	—	—	—	—	8
	S	175	—	—	—	—	—	—	—	—	175
Klassenstufe 12	K	52	—	—	—	—	—	—	—	—	52
	S	1 161	—	—	—	—	—	—	—	—	1 161
Schwerpunkt A	K	27	—	—	—	—	—	—	—	—	27
	S	561	—	—	—	—	—	—	—	—	561
Schwerpunkt B	K	8	—	—	—	—	—	—	—	—	8
	S	179	—	—	—	—	—	—	—	—	179
Schwerpunkt C	K	17	—	—	—	—	—	—	—	—	17
	S	421	—	—	—	—	—	—	—	—	421
Unterstufe	K	—	—	—	—	—	—	—	—	—	—
	S	—	—	—	—	—	—	—	—	—	—
Mittelstufe	K	—	—	—	—	—	—	—	—	—	—
	S	—	—	—	—	—	—	—	—	—	—
Oberstufe	K	—	—	—	—	—	—	—	—	—	—
	S	—	—	—	—	—	—	—	—	—	—
<b>INSGESAMT</b>	K	<b>116</b>	—	—	—	—	—	—	—	—	<b>116</b>
	S	<b>2 476</b>	—	—	—	—	—	—	—	—	<b>2 476</b>

#### Neu abgeschlossene Ausbildungsverträge

Klassenstufe 10	<b>440</b>
Klassenstufe 11	<b>493</b>

#### 1.2. Absolventen des letzten Schuljahres an den beruflichen Schulen nach Schularten

Schulart	Abschlußzeugnis/ Abgangszeugnis							
	Schulartspez. Abschluß		darunter Ausländer		ohne Abschluß		darunter Ausländer	
	zus.	weibl.	zus.	weibl.	zus.	weibl.	zus.	weibl.
Berufsschule	1 130	734	7	5	5	—	—	—
BGJ - schulisch	—	—	—	—	—	—	—	—
BGJ - kooperativ	—	—	—	—	—	—	—	—
BGJ - Profil I	—	—	—	—	—	—	—	—
BGS	—	—	—	—	—	—	—	—
BGS F	—	—	—	—	—	—	—	—
BVJ	—	—	—	—	—	—	—	—
BFS WI	—	—	—	—	—	—	—	—
BFS CT	—	—	—	—	—	—	—	—
Höhere Handelsschule	—	—	—	—	—	—	—	—
Handelsschule	—	—	—	—	—	—	—	—
Sozialpflegeschule	—	—	—	—	—	—	—	—
Gewerbeschule	—	—	—	—	—	—	—	—
Kinderpflegeschule	—	—	—	—	—	—	—	—
Berufsaufbauschule VZ	—	—	—	—	—	—	—	—
FOS VZ	—	—	—	—	—	—	—	—
Fachschule 1	—	—	—	—	—	—	—	—
Fachschule 2	—	—	—	—	—	—	—	—
Fachschule 3	—	—	—	—	—	—	—	—
Fachschule 4	—	—	—	—	—	—	—	—
Fachschule 5	—	—	—	—	—	—	—	—

**1. Kaufmännische Berufsbildungszentren**  
**Standort: Saarbrücken, Stengelstr. 29, Kaufm. BBZ II**  
**1.1. Klassen und Schüler nach Klassenstufen und Schularten**

Klassenstufe Klassen (K) Schüler (S)		BS	BGJ sch.	BGJ Prol	HS	HHS	BAS VZ	FOS VZ	HBFS Wltn	Mono	ins- gesamt
		<b>Klassenstufe 10</b>	K	16	5	—	3	—	—	—	—
	S	297	111	—	61	—	—	—	—	—	469
<b>Schwerpunkt A</b>	K	10	1	—	—	—	—	—	—	—	11
	S	185	24	—	—	—	—	—	—	—	209
<b>Schwerpunkt B</b>	K	—	4	—	—	—	—	—	—	—	4
	S	—	87	—	—	—	—	—	—	—	87
<b>Schwerpunkt A/B</b>	K	—	—	—	—	—	—	—	—	—	—
	S	—	—	—	—	—	—	—	—	—	—
<b>Schwerpunkt C</b>	K	6	—	—	—	—	—	—	—	—	6
	S	112	—	—	—	—	—	—	—	—	112
<b>Klassenstufe 11</b>	K	16	—	—	2	—	—	—	—	—	18
	S	364	—	—	47	—	—	—	—	—	411
<b>Schwerpunkt A</b>	K	11	—	—	—	—	—	—	—	—	11
	S	264	—	—	—	—	—	—	—	—	264
<b>Schwerpunkt B</b>	K	—	—	—	—	—	—	—	—	—	—
	S	—	—	—	—	—	—	—	—	—	—
<b>Schwerpunkt C</b>	K	5	—	—	—	—	—	—	—	—	5
	S	100	—	—	—	—	—	—	—	—	100
<b>Klassenstufe 12</b>	K	8	—	—	—	—	—	—	—	—	8
	S	139	—	—	—	—	—	—	—	—	139
<b>Schwerpunkt A</b>	K	7	—	—	—	—	—	—	—	—	7
	S	133	—	—	—	—	—	—	—	—	133
<b>Schwerpunkt B</b>	K	—	—	—	—	—	—	—	—	—	—
	S	—	—	—	—	—	—	—	—	—	—
<b>Schwerpunkt C</b>	K	1	—	—	—	—	—	—	—	—	1
	S	6	—	—	—	—	—	—	—	—	6
<b>Unterstufe</b>	K	—	—	—	—	—	—	—	—	—	—
	S	—	—	—	—	—	—	—	—	—	—
<b>Mittelstufe</b>	K	—	—	—	—	—	—	—	—	—	—
	S	—	—	—	—	—	—	—	—	—	—
<b>Oberstufe</b>	K	—	—	—	—	—	—	—	—	—	—
	S	—	—	—	—	—	—	—	—	—	—
<b>INSGESAMT</b>	K	40	5	—	5	—	—	—	—	—	50
	S	800	111	—	108	—	—	—	—	—	1 019

**Neu abgeschlossene Ausbildungsverträge**

Klassenstufe 10	297
Klassenstufe 11	37

**1.2. Absolventen des letzten Schuljahres an den beruflichen Schulen nach Schularten**

Schulart	Abschlußzeugnis/ Abgangszeugnis							
	Schulartspez. Abschluß		darunter Ausländer		ohne Abschluß		darunter Ausländer	
	zus.	weibl.	zus.	weibl.	zus.	weibl.	zus.	weibl.
Berufsschule	367	296	17	14	43	30	.	.
BGJ - schulisch	55	45	4	3	25	16	.	.
BGJ - kooperativ	—	—	—	—	—	—	—	—
BGJ - Profil I	—	—	—	—	—	—	—	—
BGS	—	—	—	—	—	—	—	—
BGS F	—	—	—	—	—	—	—	—
BVJ	—	—	—	—	—	—	—	—
BFS WI	—	—	—	—	—	—	—	—
BFS CT	—	—	—	—	—	—	—	—
Höhere Handelsschule	—	—	—	—	—	—	—	—
Handelsschule	28	16	.	.	8	5	.	.
Sozialpflegeschule	—	—	—	—	—	—	—	—
Gewerbeschule	—	—	—	—	—	—	—	—
Kinderpflegeschule	—	—	—	—	—	—	—	—
Berufsaufbauschule VZ	—	—	—	—	—	—	—	—
FOS VZ	—	—	—	—	—	—	—	—
Fachschule 1	—	—	—	—	—	—	—	—
Fachschule 2	—	—	—	—	—	—	—	—
Fachschule 3	—	—	—	—	—	—	—	—
Fachschule 4	—	—	—	—	—	—	—	—
Fachschule 5	—	—	—	—	—	—	—	—



# 1. Kaufmännische Berufsbildungszentren

Standort: Brebach-Fechingen, Kurt-Schumacher-Str., Kaufm. BBZ

## 1.1. Klassen und Schüler nach Klassenstufen und Schularten

Klassenstufe Klassen (K) Schüler (S)		BS	BGJ sch.	BGJ Prol	HS	HHS	BAS VZ	FOS VZ	HBFS Wiln	Mono	ins- gesamt
Klassenstufe 10	K	19	—	—	—	—	—	—	—	—	19
	S	423	—	—	—	—	—	—	—	—	423
Schwerpunkt A	K	5	—	—	—	—	—	—	—	—	5
	S	103	—	—	—	—	—	—	—	—	103
Schwerpunkt B	K	—	—	—	—	—	—	—	—	—	—
	S	—	—	—	—	—	—	—	—	—	—
Schwerpunkt A/B	K	—	—	—	—	—	—	—	—	—	—
	S	—	—	—	—	—	—	—	—	—	—
Schwerpunkt C	K	14	—	—	—	—	—	—	—	—	14
	S	320	—	—	—	—	—	—	—	—	320
Klassenstufe 11	K	40	—	—	—	—	—	—	—	—	40
	S	883	—	—	—	—	—	—	—	—	883
Schwerpunkt A	K	13	—	—	—	—	—	—	—	—	13
	S	292	—	—	—	—	—	—	—	—	292
Schwerpunkt B	K	9	—	—	—	—	—	—	—	—	9
	S	192	—	—	—	—	—	—	—	—	192
Schwerpunkt C	K	18	—	—	—	—	—	—	—	—	18
	S	399	—	—	—	—	—	—	—	—	399
Klassenstufe 12	K	44	—	—	—	—	—	—	—	—	44
	S	972	—	—	—	—	—	—	—	—	972
Schwerpunkt A	K	12	—	—	—	—	—	—	—	—	12
	S	264	—	—	—	—	—	—	—	—	264
Schwerpunkt B	K	14	—	—	—	—	—	—	—	—	14
	S	287	—	—	—	—	—	—	—	—	287
Schwerpunkt C	K	18	—	—	—	—	—	—	—	—	18
	S	421	—	—	—	—	—	—	—	—	421
Unterstufe	K	—	—	—	—	—	1	—	4	—	5
	S	—	—	—	—	—	19	—	96	—	115
Mittelstufe	K	—	—	—	—	—	—	—	—	—	—
	S	—	—	—	—	—	—	—	—	—	—
Oberstufe	K	—	—	—	—	—	1	—	3	—	4
	S	—	—	—	—	—	10	—	63	—	73
<b>INSGESAMT</b>	K	<b>103</b>	—	—	—	—	<b>2</b>	—	<b>7</b>	—	<b>112</b>
	S	<b>2 278</b>	—	—	—	—	<b>29</b>	—	<b>159</b>	—	<b>2 466</b>

### Neu abgeschlossene Ausbildungsverträge

Klassenstufe 10	423
Klassenstufe 11	342

## 1.2. Absolventen des letzten Schuljahres an den beruflichen Schulen nach Schularten

Schulart	Abschlußzeugnis/ Abgangszeugnis							
	Schulartspez. Abschluß		darunter Ausländer		ohne Abschluß		darunter Ausländer	
	zus.	weibl.	zus.	weibl.	zus.	weibl.	zus.	weibl.
Berufsschule	675	496	13	8	27	24	.	.
BGJ - schulisch	—	—	—	—	—	—	—	—
BGJ - kooperativ	—	—	—	—	—	—	—	—
BGJ - Profil I	—	—	—	—	—	—	—	—
BGS	—	—	—	—	—	—	—	—
BGS F	—	—	—	—	—	—	—	—
BVJ	—	—	—	—	—	—	—	—
BFS WI	38	19	—	—	—	—	—	—
BFS CT	—	—	—	—	—	—	—	—
Höhere Handelsschule	—	—	—	—	—	—	—	—
Handelsschule	—	—	—	—	—	—	—	—
Sozialpflegeschule	—	—	—	—	—	—	—	—
Gewerbeschule	—	—	—	—	—	—	—	—
Kinderpflegeschule	—	—	—	—	—	—	—	—
Berufsaufbauschule VZ	11	6	—	—	—	—	—	—
FOS VZ	—	—	—	—	—	—	—	—
Fachschule 1	—	—	—	—	—	—	—	—
Fachschule 2	—	—	—	—	—	—	—	—
Fachschule 3	—	—	—	—	—	—	—	—
Fachschule 4	—	—	—	—	—	—	—	—
Fachschule 5	—	—	—	—	—	—	—	—

# 1. Kaufmännische Berufsbildungszentren

Standort: Völklingen, Moselstr. 2a, Kaufm. BBZ

## 1.1. Klassen und Schüler nach Klassenstufen und Schularten

Klassenstufe Klassen (K) Schüler (S)		BS	BGJ sch.	BGJ Profil	HS	HHS	BAS VZ	FOS VZ	HBFS Wiln	Mono	ins- gesamt
Klassenstufe 10	K	3	3	—	3	—	—	—	—	—	9
	S	50	54	—	70	—	—	—	—	—	174
Schwerpunkt A	K	3	1	—	—	—	—	—	—	—	4
	S	50	19	—	—	—	—	—	—	—	69
Schwerpunkt B	K	—	1	—	—	—	—	—	—	—	1
	S	—	18	—	—	—	—	—	—	—	18
Schwerpunkt A/B	K	—	1	—	—	—	—	—	—	—	1
	S	—	17	—	—	—	—	—	—	—	17
Schwerpunkt C	K	—	—	—	—	—	—	—	—	—	—
	S	—	—	—	—	—	—	—	—	—	—
Klassenstufe 11	K	6	—	—	3	3	—	1	—	—	13
	S	134	—	—	52	76	—	25	—	—	287
Schwerpunkt A	K	3	—	—	—	—	—	—	—	—	3
	S	66	—	—	—	—	—	—	—	—	66
Schwerpunkt B	K	3	—	—	—	—	—	—	—	—	3
	S	68	—	—	—	—	—	—	—	—	68
Schwerpunkt C	K	—	—	—	—	—	—	—	—	—	—
	S	—	—	—	—	—	—	—	—	—	—
Klassenstufe 12	K	7	—	—	—	3	—	1	—	—	11
	S	145	—	—	—	51	—	26	—	—	222
Schwerpunkt A	K	3	—	—	—	—	—	—	—	—	3
	S	53	—	—	—	—	—	—	—	—	53
Schwerpunkt B	K	4	—	—	—	—	—	—	—	—	4
	S	92	—	—	—	—	—	—	—	—	92
Schwerpunkt C	K	—	—	—	—	—	—	—	—	—	—
	S	—	—	—	—	—	—	—	—	—	—
Unterstufe	K	—	—	—	—	—	—	—	—	—	—
	S	—	—	—	—	—	—	—	—	—	—
Mittelstufe	K	—	—	—	—	—	—	—	—	—	—
	S	—	—	—	—	—	—	—	—	—	—
Oberstufe	K	—	—	—	—	—	—	—	—	—	—
	S	—	—	—	—	—	—	—	—	—	—
<b>INSGESAMT</b>	K	<b>16</b>	<b>3</b>	—	<b>6</b>	<b>6</b>	—	<b>2</b>	—	—	<b>33</b>
	S	<b>329</b>	<b>54</b>	—	<b>122</b>	<b>127</b>	—	<b>51</b>	—	—	<b>683</b>

### Neu abgeschlossene Ausbildungsverträge

Klassenstufe 10	48
Klassenstufe 11	92

## 1.2. Absolventen des letzten Schuljahres an den beruflichen Schulen nach Schularten

Schulart	Abschlußzeugnis/ Abgangszeugnis							
	Schulartspez. Abschluß		darunter Ausländer		ohne Abschluß		darunter Ausländer	
	zus.	weibl.	zus.	weibl.	zus.	weibl.	zus.	weibl.
Berufsschule	183	126	9	6	14	11	—	—
BGJ - schulisch	42	34	—	—	35	30	—	—
BGJ - kooperativ	—	—	—	—	—	—	—	—
BGJ - Profil I	—	—	—	—	—	—	—	—
BGS	—	—	—	—	—	—	—	—
BGS F	—	—	—	—	—	—	—	—
BVJ	—	—	—	—	—	—	—	—
BFS WI	—	—	—	—	—	—	—	—
BFS CT	—	—	—	—	—	—	—	—
Höhere Handelsschule	62	49	—	—	—	—	—	—
Handelsschule	51	35	4	4	—	—	—	—
Sozialpflegeschule	—	—	—	—	—	—	—	—
Gewerbeschule	—	—	—	—	—	—	—	—
Kinderpflegeschule	—	—	—	—	—	—	—	—
Berufsaufbauschule VZ	—	—	—	—	—	—	—	—
FOS VZ	37	15	—	—	—	—	—	—
Fachschule 1	—	—	—	—	—	—	—	—
Fachschule 2	—	—	—	—	—	—	—	—
Fachschule 3	—	—	—	—	—	—	—	—
Fachschule 4	—	—	—	—	—	—	—	—
Fachschule 5	—	—	—	—	—	—	—	—

# 1. Kaufmännische Berufsbildungszentren

Standort: Merzig, Von-Boch-Str., Kaufm. BBZ

## 1.1. Klassen und Schüler nach Klassenstufen und Schularten

Klassenstufe Klassen (K) Schüler (S)		BS	BGJ sch.	BGJ Prof	HS	HHS	BAS VZ	FOS VZ	HBFS Wiln	Mono	ins- gesamt
Klassenstufe 10	K	2	1	—	4	—	—	—	—	—	7
	S	33	25	—	95	—	—	—	—	—	153
Schwerpunkt A	K	2	—	—	—	—	—	—	—	—	2
	S	33	—	—	—	—	—	—	—	—	33
Schwerpunkt B	K	—	1	—	—	—	—	—	—	—	1
	S	—	25	—	—	—	—	—	—	—	25
Schwerpunkt A/B	K	—	—	—	—	—	—	—	—	—	—
	S	—	—	—	—	—	—	—	—	—	—
Schwerpunkt C	K	—	—	—	—	—	—	—	—	—	—
	S	—	—	—	—	—	—	—	—	—	—
Klassenstufe 11	K	5	—	—	3	4	—	1	—	—	13
	S	109	—	—	76	79	—	27	—	—	291
Schwerpunkt A	K	2	—	—	—	—	—	—	—	—	2
	S	43	—	—	—	—	—	—	—	—	43
Schwerpunkt B	K	3	—	—	—	—	—	—	—	—	3
	S	66	—	—	—	—	—	—	—	—	66
Schwerpunkt C	K	—	—	—	—	—	—	—	—	—	—
	S	—	—	—	—	—	—	—	—	—	—
Klassenstufe 12	K	4	—	—	—	4	—	1	—	—	9
	S	96	—	—	—	60	—	28	—	—	184
Schwerpunkt A	K	2	—	—	—	—	—	—	—	—	2
	S	43	—	—	—	—	—	—	—	—	43
Schwerpunkt B	K	2	—	—	—	—	—	—	—	—	2
	S	53	—	—	—	—	—	—	—	—	53
Schwerpunkt C	K	—	—	—	—	—	—	—	—	—	—
	S	—	—	—	—	—	—	—	—	—	—
Unterstufe	K	—	—	—	—	—	—	—	—	—	—
	S	—	—	—	—	—	—	—	—	—	—
Mittelstufe	K	—	—	—	—	—	—	—	—	—	—
	S	—	—	—	—	—	—	—	—	—	—
Oberstufe	K	—	—	—	—	—	—	—	—	—	—
	S	—	—	—	—	—	—	—	—	—	—
<b>INSGESAMT</b>	K	<b>11</b>	<b>1</b>	—	<b>7</b>	<b>8</b>	—	<b>2</b>	—	—	<b>29</b>
	S	<b>238</b>	<b>25</b>	—	<b>171</b>	<b>139</b>	—	<b>55</b>	—	—	<b>628</b>

### Neu abgeschlossene Ausbildungsverträge

Klassenstufe 10	<b>33</b>
Klassenstufe 11	<b>72</b>

## 1.2. Absolventen des letzten Schuljahres an den beruflichen Schulen nach Schularten

Schulart	Abschlußzeugnis/ Abgangszeugnis							
	Schulartspez. Abschluß		darunter Ausländer		ohne Abschluß		darunter Ausländer	
	zus.	weibl.	zus.	weibl.	zus.	weibl.	zus.	weibl.
Berufsschule	108	80	.	.	8	6	.	.
BGJ - schulisch	29	23	.	.	18	16	.	.
BGJ - kooperativ	—	—	—	—	—	—	—	—
BGJ - Profil I	—	—	—	—	—	—	—	—
BGS	—	—	—	—	—	—	—	—
BGS F	—	—	—	—	—	—	—	—
BVJ	—	—	—	—	—	—	—	—
BFS WI	—	—	—	—	—	—	—	—
BFS CT	—	—	—	—	—	—	—	—
Höhere Handelsschule	53	38	.	.	19	10	.	.
Handelsschule	73	53	—	—	18	15	—	—
Sozialpflegeschule	—	—	—	—	—	—	—	—
Gewerbeschule	—	—	—	—	—	—	—	—
Kinderpflegeschule	—	—	—	—	—	—	—	—
Berufsaufbauschule VZ	—	—	—	—	—	—	—	—
FOS VZ	28	17	.	.	8	3	—	—
Fachschule 1	—	—	—	—	—	—	—	—
Fachschule 2	—	—	—	—	—	—	—	—
Fachschule 3	—	—	—	—	—	—	—	—
Fachschule 4	—	—	—	—	—	—	—	—
Fachschule 5	—	—	—	—	—	—	—	—

**1. Kaufmännische Berufsbildungszentren**  
**Standort: Neunkirchen, Unten am Steinwald, Kaufm. BBZ**  
**1.1. Klassen und Schüler nach Klassenstufen und Schularten**

Klassenstufe Klassen (K) Schüler (S)		BS	BGJ sch.	BGJ Prol	HS	HHS	BAS VZ	FOS VZ	HBFS Wiln	Mono	ins- gesamt
		<b>Klassenstufe 10</b>	K	7	2	—	3	—	—	—	—
	S	136	55	—	72	—	—	—	—	—	263
<b>Schwerpunkt A</b>	K	4	1	—	—	—	—	—	—	—	5
	S	74	29	—	—	—	—	—	—	—	103
<b>Schwerpunkt B</b>	K	—	1	—	3	—	—	—	—	—	4
	S	—	26	—	72	—	—	—	—	—	98
<b>Schwerpunkt A/B</b>	K	—	—	—	—	—	—	—	—	—	—
	S	—	—	—	—	—	—	—	—	—	—
<b>Schwerpunkt C</b>	K	3	—	—	—	—	—	—	—	—	3
	S	62	—	—	—	—	—	—	—	—	62
<b>Klassenstufe 11</b>	K	14	—	—	3	4	—	1	—	—	22
	S	309	—	—	58	110	—	25	—	—	502
<b>Schwerpunkt A</b>	K	5	—	—	—	—	—	—	—	—	5
	S	104	—	—	—	—	—	—	—	—	104
<b>Schwerpunkt B</b>	K	5	—	—	3	4	—	1	—	—	13
	S	103	—	—	58	110	—	25	—	—	296
<b>Schwerpunkt C</b>	K	4	—	—	—	—	—	—	—	—	4
	S	102	—	—	—	—	—	—	—	—	102
<b>Klassenstufe 12</b>	K	14	—	—	—	5	—	1	—	—	20
	S	314	—	—	—	84	—	18	—	—	416
<b>Schwerpunkt A</b>	K	4	—	—	—	—	—	—	—	—	4
	S	87	—	—	—	—	—	—	—	—	87
<b>Schwerpunkt B</b>	K	6	—	—	—	5	—	1	—	—	12
	S	121	—	—	—	84	—	18	—	—	223
<b>Schwerpunkt C</b>	K	4	—	—	—	—	—	—	—	—	4
	S	106	—	—	—	—	—	—	—	—	106
<b>Unterstufe</b>	K	—	—	—	—	—	—	—	—	—	—
	S	—	—	—	—	—	—	—	—	—	—
<b>Mittelstufe</b>	K	—	—	—	—	—	—	—	—	—	—
	S	—	—	—	—	—	—	—	—	—	—
<b>Oberstufe</b>	K	—	—	—	—	—	—	—	—	—	—
	S	—	—	—	—	—	—	—	—	—	—
<b>INSGESAMT</b>	K	<b>35</b>	<b>2</b>	—	<b>6</b>	<b>9</b>	—	<b>2</b>	—	—	<b>54</b>
	S	<b>759</b>	<b>55</b>	—	<b>130</b>	<b>194</b>	—	<b>43</b>	—	—	<b>1 181</b>

**Neu abgeschlossene Ausbildungsverträge**

Klassenstufe 10	<b>133</b>
Klassenstufe 11	<b>119</b>

**1.2. Absolventen des letzten Schuljahres an den beruflichen Schulen nach Schularten**

Schulart	Abschlußzeugnis/ Abgangszeugnis							
	Schulartspez. Abschluß		darunter Ausländer		ohne Abschluß		darunter Ausländer	
	zus.	weibl.	zus.	weibl.	zus.	weibl.	zus.	weibl.
Berufsschule	312	254	3	3	20	11	—	—
BGJ - schulisch	36	28	.	.	15	14	.	—
BGJ - kooperativ	—	—	—	—	—	—	—	—
BGJ - Profil I	13	8	.	.	9	6	—	—
BGS	—	—	—	—	—	—	—	—
BGS F	—	—	—	—	—	—	—	—
BVJ	—	—	—	—	—	—	—	—
BFS WI	—	—	—	—	—	—	—	—
BFS CT	—	—	—	—	—	—	—	—
Höhere Handelsschule	90	62	—	—	.	.	—	—
Handelsschule	35	24	.	.	8	3	—	—
Sozialpflegeschule	—	—	—	—	—	—	—	—
Gewerbeschule	—	—	—	—	—	—	—	—
Kinderpflegeschule	—	—	—	—	—	—	—	—
Berufsaufbauschule VZ	—	—	—	—	—	—	—	—
FOS VZ	14	3	—	—	3	.	—	—
Fachschule 1	—	—	—	—	—	—	—	—
Fachschule 2	—	—	—	—	—	—	—	—
Fachschule 3	—	—	—	—	—	—	—	—
Fachschule 4	—	—	—	—	—	—	—	—
Fachschule 5	—	—	—	—	—	—	—	—

**1. Kaufmännische Berufsbildungszentren**  
**Standort: Sulzbach, Sulzbachtalstr. 83, Kaufm. BBZ**  
**1.1. Klassen und Schüler nach Klassenstufen und Schularten**

Klassenstufe Klassen (K) Schüler (S)		BS	BGJ sch.	BGJ Profil	HS	HHS	BAS VZ	FOS VZ	HBFS Wiln	Mono	ins- gesamt
	S	29	34	—	47	—	—	—	—	—	110
Schwerpunkt A	K	2	—	—	—	—	—	—	—	—	2
	S	29	—	—	—	—	—	—	—	—	29
Schwerpunkt B	K	—	1	—	—	—	—	—	—	—	1
	S	—	16	—	—	—	—	—	—	—	16
Schwerpunkt A/B	K	—	1	—	—	—	—	—	—	—	1
	S	—	18	—	—	—	—	—	—	—	18
Schwerpunkt C	K	—	—	—	—	—	—	—	—	—	—
	S	—	—	—	—	—	—	—	—	—	—
<b>Klassenstufe 11</b>	K	5	—	—	2	2	—	—	—	—	9
	S	105	—	—	40	63	—	—	—	—	208
Schwerpunkt A	K	3	—	—	—	—	—	—	—	—	3
	S	58	—	—	—	—	—	—	—	—	58
Schwerpunkt B	K	2	—	—	—	—	—	—	—	—	2
	S	47	—	—	—	—	—	—	—	—	47
Schwerpunkt C	K	—	—	—	—	—	—	—	—	—	—
	S	—	—	—	—	—	—	—	—	—	—
<b>Klassenstufe 12</b>	K	4	—	—	—	2	—	—	—	—	6
	S	78	—	—	—	45	—	—	—	—	123
Schwerpunkt A	K	1	—	—	—	—	—	—	—	—	1
	S	26	—	—	—	—	—	—	—	—	26
Schwerpunkt B	K	3	—	—	—	—	—	—	—	—	3
	S	52	—	—	—	—	—	—	—	—	52
Schwerpunkt C	K	—	—	—	—	—	—	—	—	—	—
	S	—	—	—	—	—	—	—	—	—	—
<b>Unterstufe</b>	K	—	—	—	—	—	—	—	—	—	—
	S	—	—	—	—	—	—	—	—	—	—
<b>Mittelstufe</b>	K	—	—	—	—	—	—	—	—	—	—
	S	—	—	—	—	—	—	—	—	—	—
<b>Oberstufe</b>	K	—	—	—	—	—	—	—	—	—	—
	S	—	—	—	—	—	—	—	—	—	—
<b>INSGESAMT</b>	K	11	2	—	4	4	—	—	—	—	21
	S	212	34	—	87	108	—	—	—	—	441

**Neu abgeschlossene Ausbildungsverträge**

Klassenstufe 10	<b>29</b>
Klassenstufe 11	<b>72</b>

**1.2. Absolventen des letzten Schuljahres an den beruflichen Schulen nach Schularten**

Schulart	Abschlußzeugnis/Abgangszeugnis							
	Schulartspez. Abschluß		darunter Ausländer		ohne Abschluß		darunter Ausländer	
	zus.	weibl.	zus.	weibl.	zus.	weibl.	zus.	weibl.
Berufsschule	96	72	•	•	10	8	•	•
BGJ - schulisch	27	19	•	•	10	9	—	—
BGJ - kooperativ	—	—	—	—	—	—	—	—
BGJ - Profil I	—	—	—	—	—	—	—	—
BGS	—	—	—	—	—	—	—	—
BGS F	—	—	—	—	—	—	—	—
BVJ	—	—	—	—	—	—	—	—
BFS WI	—	—	—	—	—	—	—	—
BFS CT	—	—	—	—	—	—	—	—
Höhere Handelsschule	52	36	•	•	3	•	•	•
Handelsschule	36	27	3	•	•	•	—	—
Sozialpflegeschule	—	—	—	—	—	—	—	—
Gewerbeschule	—	—	—	—	—	—	—	—
Kinderpflegeschule	—	—	—	—	—	—	—	—
Berufsaufbauschule VZ	—	—	—	—	—	—	—	—
FOS VZ	—	—	—	—	—	—	—	—
Fachschule 1	—	—	—	—	—	—	—	—
Fachschule 2	—	—	—	—	—	—	—	—
Fachschule 3	—	—	—	—	—	—	—	—
Fachschule 4	—	—	—	—	—	—	—	—
Fachschule 5	—	—	—	—	—	—	—	—

# 1. Kaufmännische Berufsbildungszentren

Standort: Wadern, Am Fahrwald, Kaufm. BBZ

## 1.1. Klassen und Schüler nach Klassenstufen und Schularten

Klassenstufe Klassen (K) Schüler (S)		BS	BGJ sch.	BGJ Profi	HS	HHS	BAS VZ	FOS VZ	HBFS Wiln	Mono	ins- gesamt
		<b>Klassenstufe 10</b>	K	1	1	—	2	—	—	—	—
	S	19	16	—	44	—	—	—	—	—	79
<b>Schwerpunkt A</b>	K	1	—	—	—	—	—	—	—	—	1
	S	19	—	—	—	—	—	—	—	—	19
<b>Schwerpunkt B</b>	K	—	1	—	—	—	—	—	—	—	1
	S	—	16	—	—	—	—	—	—	—	16
<b>Schwerpunkt A/B</b>	K	—	—	—	—	—	—	—	—	—	—
	S	—	—	—	—	—	—	—	—	—	—
<b>Schwerpunkt C</b>	K	—	—	—	—	—	—	—	—	—	—
	S	—	—	—	—	—	—	—	—	—	—
<b>Klassenstufe 11</b>	K	5	—	—	2	3	—	—	—	—	10
	S	79	—	—	35	62	—	—	—	—	176
<b>Schwerpunkt A</b>	K	2	—	—	—	—	—	—	—	—	2
	S	30	—	—	—	—	—	—	—	—	30
<b>Schwerpunkt B</b>	K	3	—	—	—	—	—	—	—	—	3
	S	49	—	—	—	—	—	—	—	—	49
<b>Schwerpunkt C</b>	K	—	—	—	—	—	—	—	—	—	—
	S	—	—	—	—	—	—	—	—	—	—
<b>Klassenstufe 12</b>	K	4	—	—	—	2	—	—	—	—	6
	S	69	—	—	—	38	—	—	—	—	107
<b>Schwerpunkt A</b>	K	1	—	—	—	—	—	—	—	—	1
	S	25	—	—	—	—	—	—	—	—	25
<b>Schwerpunkt B</b>	K	3	—	—	—	—	—	—	—	—	3
	S	44	—	—	—	—	—	—	—	—	44
<b>Schwerpunkt C</b>	K	—	—	—	—	—	—	—	—	—	—
	S	—	—	—	—	—	—	—	—	—	—
<b>Unterstufe</b>	K	—	—	—	—	—	—	—	—	—	—
	S	—	—	—	—	—	—	—	—	—	—
<b>Mittelstufe</b>	K	—	—	—	—	—	—	—	—	—	—
	S	—	—	—	—	—	—	—	—	—	—
<b>Oberstufe</b>	K	—	—	—	—	—	—	—	—	—	—
	S	—	—	—	—	—	—	—	—	—	—
<b>INSGESAMT</b>	K	<b>10</b>	<b>1</b>	—	<b>4</b>	<b>5</b>	—	—	—	—	<b>20</b>
	S	<b>167</b>	<b>16</b>	—	<b>79</b>	<b>100</b>	—	—	—	—	<b>362</b>

### Neu abgeschlossene Ausbildungsverträge

Klassenstufe 10	<b>15</b>
Klassenstufe 11	<b>46</b>

## 1.2. Absolventen des letzten Schuljahres an den beruflichen Schulen nach Schularten

Schulart	Abschlußzeugnis/ Abgangszeugnis							
	Schulartspez. Abschluß		darunter Ausländer		ohne Abschluß		darunter Ausländer	
	zus.	weibl.	zus.	weibl.	zus.	weibl.	zus.	weibl.
Berufsschule	94	74	—	—	—	—	—	—
BGJ - schulisch	12	10	—	—	—	—	—	—
BGJ - kooperativ	—	—	—	—	—	—	—	—
BGJ - Profil I	—	—	—	—	—	—	—	—
BGS	—	—	—	—	—	—	—	—
BGS F	—	—	—	—	—	—	—	—
BVJ	—	—	—	—	—	—	—	—
BFS WI	—	—	—	—	—	—	—	—
BFS CT	—	—	—	—	—	—	—	—
Höhere Handelsschule	43	31	—	—	—	—	—	—
Handelsschule	36	24	—	—	—	—	—	—
Sozialpflegeschule	—	—	—	—	—	—	—	—
Gewerbeschule	—	—	—	—	—	—	—	—
Kinderpflegeschule	—	—	—	—	—	—	—	—
Berufsaufbauschule VZ	—	—	—	—	—	—	—	—
FOS VZ	—	—	—	—	—	—	—	—
Fachschule 1	—	—	—	—	—	—	—	—
Fachschule 2	—	—	—	—	—	—	—	—
Fachschule 3	—	—	—	—	—	—	—	—
Fachschule 4	—	—	—	—	—	—	—	—
Fachschule 5	—	—	—	—	—	—	—	—

# 1. Kaufmännische Berufsbildungszentren

Standort: Saarlouis, Im Glacis, Kaufm. BBZ

## 1.1. Klassen und Schüler nach Klassenstufen und Schularten

Klassenstufe Klassen (K) Schüler (S)		BS	BGJ sch.	BGJ Prol	HS	HHS	BAS VZ	FOS VZ	HBFS Wiln	Mono	ins- gesamt
Klassenstufe 10	K	7	1	—	5	—	—	—	—	—	13
	S	156	27	—	123	—	—	—	—	—	306
Schwerpunkt A	K	4	—	—	—	—	—	—	—	—	4
	S	95	—	—	—	—	—	—	—	—	95
Schwerpunkt B	K	—	1	—	—	—	—	—	—	—	1
	S	—	27	—	—	—	—	—	—	—	27
Schwerpunkt A/B	K	—	—	—	—	—	—	—	—	—	—
	S	—	—	—	—	—	—	—	—	—	—
Schwerpunkt C	K	3	—	—	—	—	—	—	—	—	3
	S	61	—	—	—	—	—	—	—	—	61
Klassenstufe 11	K	16	—	—	5	4	—	3	—	—	28
	S	314	—	—	109	93	—	60	—	—	576
Schwerpunkt A	K	5	—	—	—	—	—	—	—	—	5
	S	99	—	—	—	—	—	—	—	—	99
Schwerpunkt B	K	7	—	—	—	—	—	—	—	—	7
	S	136	—	—	—	—	—	—	—	—	136
Schwerpunkt C	K	4	—	—	—	—	—	—	—	—	4
	S	79	—	—	—	—	—	—	—	—	79
Klassenstufe 12	K	16	—	—	—	5	—	5	—	—	26
	S	366	—	—	—	105	—	99	—	—	570
Schwerpunkt A	K	3	—	—	—	—	—	—	—	—	3
	S	68	—	—	—	—	—	—	—	—	68
Schwerpunkt B	K	9	—	—	—	—	—	—	—	—	9
	S	206	—	—	—	—	—	—	—	—	206
Schwerpunkt C	K	4	—	—	—	—	—	—	—	—	4
	S	92	—	—	—	—	—	—	—	—	92
Unterstufe	K	—	—	—	—	—	—	—	2	—	2
	S	—	—	—	—	—	—	—	45	—	45
Mittelstufe	K	—	—	—	—	—	—	—	—	—	—
	S	—	—	—	—	—	—	—	—	—	—
Oberstufe	K	—	—	—	—	—	—	—	2	—	2
	S	—	—	—	—	—	—	—	45	—	45
<b>INSGESAMT</b>	K	<b>39</b>	<b>1</b>	—	<b>10</b>	<b>9</b>	—	<b>8</b>	<b>4</b>	—	<b>71</b>
	S	<b>836</b>	<b>27</b>	—	<b>232</b>	<b>198</b>	—	<b>159</b>	<b>90</b>	—	<b>1 542</b>

### Neu abgeschlossene Ausbildungsverträge

Klassenstufe 10	<b>156</b>
Klassenstufe 11	<b>118</b>

## 1.2. Absolventen des letzten Schuljahres an den beruflichen Schulen nach Schularten

Schulart	Abschlußzeugnis/Abgangszeugnis							
	Schulartspez. Abschluß		darunter Ausländer		ohne Abschluß		darunter Ausländer	
	zus.	weibl.	zus.	weibl.	zus.	weibl.	zus.	weibl.
Berufsschule	330	238	16	12	.	.	.	.
BGJ - schulisch	37	29	3	.	8	6	—	—
BGJ - kooperativ	—	—	—	—	—	—	—	—
BGJ - Profil I	—	—	—	—	—	—	—	—
BGS	—	—	—	—	—	—	—	—
BGS F	—	—	—	—	—	—	—	—
BVJ	—	—	—	—	—	—	—	—
BFS WI	—	—	—	—	—	—	—	—
BFS CT	—	—	—	—	—	—	—	—
Höhere Handelsschule	112	65	.	.	4	.	—	—
Handelsschule	79	56	5	4	14	9	.	.
Sozialpflegeschule	—	—	—	—	—	—	—	—
Gewerbeschule	—	—	—	—	—	—	—	—
Kinderpflegeschule	—	—	—	—	—	—	—	—
Berufsaufbauschule VZ	—	—	—	—	—	—	—	—
FOS VZ	110	53	—	—	9	5	—	—
Fachschule 1	—	—	—	—	—	—	—	—
Fachschule 2	—	—	—	—	—	—	—	—
Fachschule 3	—	—	—	—	—	—	—	—
Fachschule 4	—	—	—	—	—	—	—	—
Fachschule 5	—	—	—	—	—	—	—	—

# 1. Kaufmännische Berufsbildungszentren

Standort: Lebach, Friedensstr. 4, Kaufm. BBZ

## 1.1. Klassen und Schüler nach Klassenstufen und Schularten

Klassenstufe		BS	BGJ sch.	BGJ ProI	HS	HHS	BAS VZ	FOS VZ	HBFS Wiin	Mono	insgesamt
Klassenstufe 10	K	2	2	—	2	—	—	—	—	—	6
	S	37	48	—	36	—	—	—	—	—	121
Schwerpunkt A	K	2	—	—	—	—	—	—	—	—	2
	S	37	—	—	—	—	—	—	—	—	37
Schwerpunkt B	K	—	1	—	—	—	—	—	—	—	1
	S	—	24	—	—	—	—	—	—	—	24
Schwerpunkt A/B	K	—	1	—	—	—	—	—	—	—	1
	S	—	24	—	—	—	—	—	—	—	24
Schwerpunkt C	K	—	—	—	—	—	—	—	—	—	—
	S	—	—	—	—	—	—	—	—	—	—
Klassenstufe 11	K	5	—	—	1	3	—	1	—	—	10
	S	97	—	—	28	56	—	23	—	—	204
Schwerpunkt A	K	2	—	—	—	—	—	—	—	—	2
	S	45	—	—	—	—	—	—	—	—	45
Schwerpunkt B	K	3	—	—	—	—	—	—	—	—	3
	S	52	—	—	—	—	—	—	—	—	52
Schwerpunkt C	K	—	—	—	—	—	—	—	—	—	—
	S	—	—	—	—	—	—	—	—	—	—
Klassenstufe 12	K	3	—	—	—	2	—	—	—	—	5
	S	72	—	—	—	44	—	—	—	—	116
Schwerpunkt A	K	1	—	—	—	—	—	—	—	—	1
	S	25	—	—	—	—	—	—	—	—	25
Schwerpunkt B	K	2	—	—	—	—	—	—	—	—	2
	S	47	—	—	—	—	—	—	—	—	47
Schwerpunkt C	K	—	—	—	—	—	—	—	—	—	—
	S	—	—	—	—	—	—	—	—	—	—
Unterstufe	K	—	—	—	—	—	—	—	—	—	—
	S	—	—	—	—	—	—	—	—	—	—
Mittelstufe	K	—	—	—	—	—	—	—	—	—	—
	S	—	—	—	—	—	—	—	—	—	—
Oberstufe	K	—	—	—	—	—	—	—	—	—	—
	S	—	—	—	—	—	—	—	—	—	—
<b>INSGESAMT</b>	K	<b>10</b>	<b>2</b>	<b>—</b>	<b>3</b>	<b>5</b>	<b>—</b>	<b>1</b>	<b>—</b>	<b>—</b>	<b>21</b>
	S	<b>206</b>	<b>48</b>	<b>—</b>	<b>64</b>	<b>100</b>	<b>—</b>	<b>23</b>	<b>—</b>	<b>—</b>	<b>441</b>

### Neu abgeschlossene Ausbildungsverträge

Klassenstufe 10	28
Klassenstufe 11	43

## 1.2. Absolventen des letzten Schuljahres an den beruflichen Schulen nach Schularten

Schulart	Abschlußzeugnis/ Abgangszeugnis							
	Schulartspez. Abschluß		darunter Ausländer		ohne Abschluß		darunter Ausländer	
	zus.	weibl.	zus.	weibl.	zus.	weibl.	zus.	weibl.
Berufsschule	84	68	•	•	18	10	—	—
BGJ - schulisch	63	45	•	•	31	15	—	—
BGJ - kooperativ	—	—	—	—	—	—	—	—
BGJ - Profil I	—	—	—	—	—	—	—	—
BGS	—	—	—	—	—	—	—	—
BGS F	—	—	—	—	—	—	—	—
BVJ	4	3	—	—	3	—	•	—
BFS WI	—	—	—	—	—	—	—	—
BFS CT	—	—	—	—	—	—	—	—
Höhere Handelsschule	52	33	•	•	•	•	—	—
Handelsschule	40	33	—	—	5	4	—	—
Sozialpflegeschule	—	—	—	—	—	—	—	—
Gewerbeschule	—	—	—	—	—	—	—	—
Kinderpflegeschule	—	—	—	—	—	—	—	—
Berufsaufbauschule VZ	—	—	—	—	—	—	—	—
FOS VZ	—	—	—	—	—	—	—	—
Fachschule 1	—	—	—	—	—	—	—	—
Fachschule 2	—	—	—	—	—	—	—	—
Fachschule 3	—	—	—	—	—	—	—	—
Fachschule 4	—	—	—	—	—	—	—	—
Fachschule 5	—	—	—	—	—	—	—	—



# 1. Kaufmännische Berufsbildungszentren

Standort: Dillingen, Hinterstr. 11, Kaufm. BBZ

## 1.1. Klassen und Schüler nach Klassenstufen und Schularten

Klassenstufe Klassen (K) Schüler (S)	BS	BGJ sch.	BGJ Prol	HS	HHS	BAS VZ	FOS VZ	HBFS Wilm	Mono	ins- gesamt
<b>Klassenstufe 10</b>	K	2	3	—	3	—	—	—	—	8
	S	43	62	—	75	—	—	—	—	180
<b>Schwerpunkt A</b>	K	1	1	—	—	—	—	—	—	2
	S	13	27	—	—	—	—	—	—	40
<b>Schwerpunkt B</b>	K	—	2	—	3	—	—	—	—	5
	S	—	35	—	75	—	—	—	—	110
<b>Schwerpunkt A/B</b>	K	1	—	—	—	—	—	—	—	1
	S	30	—	—	—	—	—	—	—	30
<b>Schwerpunkt C</b>	K	—	—	—	—	—	—	—	—	—
	S	—	—	—	—	—	—	—	—	—
<b>Klassenstufe 11</b>	K	5	—	—	3	—	3	—	—	13
	S	106	—	—	61	—	50	—	—	279
<b>Schwerpunkt A</b>	K	3	—	—	3	—	3	—	—	11
	S	60	—	—	61	—	50	—	—	233
<b>Schwerpunkt B</b>	K	2	—	—	—	—	—	—	—	2
	S	46	—	—	—	—	—	—	—	46
<b>Schwerpunkt C</b>	K	—	—	—	—	—	—	—	—	—
	S	—	—	—	—	—	—	—	—	—
<b>Klassenstufe 12</b>	K	5	—	—	—	—	3	—	—	10
	S	80	—	—	—	—	52	—	—	162
<b>Schwerpunkt A</b>	K	2	—	—	—	—	3	—	—	7
	S	42	—	—	—	—	52	—	—	124
<b>Schwerpunkt B</b>	K	3	—	—	—	—	—	—	—	3
	S	38	—	—	—	—	—	—	—	38
<b>Schwerpunkt C</b>	K	—	—	—	—	—	—	—	—	—
	S	—	—	—	—	—	—	—	—	—
<b>Unterstufe</b>	K	—	—	—	—	—	—	—	—	—
	S	—	—	—	—	—	—	—	—	—
<b>Mittelstufe</b>	K	—	—	—	—	—	—	—	—	—
	S	—	—	—	—	—	—	—	—	—
<b>Oberstufe</b>	K	—	—	—	—	—	—	—	—	—
	S	—	—	—	—	—	—	—	—	—
<b>INSGESAMT</b>	K	12	3	—	6	—	6	—	—	31
	S	229	62	—	136	—	102	—	—	621

### Neu abgeschlossene Ausbildungsverträge

Klassenstufe 10	42
Klassenstufe 11	64

## 1.2. Absolventen des letzten Schuljahres an den beruflichen Schulen nach Schularten

Schulart	Abschlußzeugnis/ Abgangszeugnis							
	Schulartspez. Abschluß		darunter Ausländer		ohne Abschluß		darunter Ausländer	
	zus.	weibl.	zus.	weibl.	zus.	weibl.	zus.	weibl.
Berufsschule	109	83	4	4	7	5	—	—
BGJ - schulisch	22	13	—	—	10	10	—	—
BGJ - kooperativ	—	—	—	—	—	—	—	—
BGJ - Profil I	—	—	—	—	—	—	—	—
BGS	—	—	—	—	—	—	—	—
BGS F	—	—	—	—	—	—	—	—
BVJ	—	—	—	—	—	—	—	—
BFS WI	—	—	—	—	—	—	—	—
BFS CT	—	—	—	—	—	—	—	—
Höhere Handelsschule	43	33	3	3	4	4	—	—
Handelsschule	47	40	3	3	7	3	—	—
Sozialpflegeschule	—	—	—	—	—	—	—	—
Gewerbeschule	—	—	—	—	—	—	—	—
Kinderpflegeschule	—	—	—	—	—	—	—	—
Berufsaufbauschule VZ	—	—	—	—	—	—	—	—
FOS VZ	46	22	—	—	3	—	—	—
Fachschule 1	—	—	—	—	—	—	—	—
Fachschule 2	—	—	—	—	—	—	—	—
Fachschule 3	—	—	—	—	—	—	—	—
Fachschule 4	—	—	—	—	—	—	—	—
Fachschule 5	—	—	—	—	—	—	—	—

# 1. Kaufmännische Berufsbildungszentren

Standort: Homburg, Karlstr. 6, Kaufm. BBZ

## 1.1. Klassen und Schüler nach Klassenstufen und Schularten

Klassenstufe		BS	BGJ sch.	BGJ ProI	HS	HHS	BAS VZ	FOS VZ	HBFS Wilt	Mono	insgesamt
Klassenstufe 10	K	2	1	—	4	—	—	—	—	—	7
	S	46	26	—	109	—	—	—	—	—	181
Schwerpunkt A	K	2	—	—	—	—	—	—	—	—	2
	S	46	—	—	—	—	—	—	—	—	46
Schwerpunkt B	K	—	—	—	—	—	—	—	—	—	—
	S	—	—	—	—	—	—	—	—	—	—
Schwerpunkt A/B	K	—	1	—	—	—	—	—	—	—	1
	S	—	26	—	—	—	—	—	—	—	26
Schwerpunkt C	K	—	—	—	—	—	—	—	—	—	—
	S	—	—	—	—	—	—	—	—	—	—
Klassenstufe 11	K	7	—	—	3	4	—	1	—	—	15
	S	147	—	—	72	81	—	27	—	—	327
Schwerpunkt A	K	4	—	—	—	—	—	—	—	—	4
	S	83	—	—	—	—	—	—	—	—	83
Schwerpunkt B	K	3	—	—	—	—	—	—	—	—	3
	S	64	—	—	—	—	—	—	—	—	64
Schwerpunkt C	K	—	—	—	—	—	—	—	—	—	—
	S	—	—	—	—	—	—	—	—	—	—
Klassenstufe 12	K	7	—	—	—	4	—	1	—	—	12
	S	140	—	—	—	67	—	24	—	—	231
Schwerpunkt A	K	3	—	—	—	—	—	—	—	—	3
	S	57	—	—	—	—	—	—	—	—	57
Schwerpunkt B	K	4	—	—	—	—	—	—	—	—	4
	S	83	—	—	—	—	—	—	—	—	83
Schwerpunkt C	K	—	—	—	—	—	—	—	—	—	—
	S	—	—	—	—	—	—	—	—	—	—
Unterstufe	K	—	—	—	—	—	—	—	—	—	—
	S	—	—	—	—	—	—	—	—	—	—
Mittelstufe	K	—	—	—	—	—	—	—	—	—	—
	S	—	—	—	—	—	—	—	—	—	—
Oberstufe	K	—	—	—	—	—	—	—	—	—	—
	S	—	—	—	—	—	—	—	—	—	—
INSGESAMT	K	16	1	—	7	8	—	2	—	—	34
	S	333	26	—	181	148	—	51	—	—	739

### Neu abgeschlossene Ausbildungsverträge

Klassenstufe 10	43
Klassenstufe 11	96

## 1.2. Absolventen des letzten Schuljahres an den beruflichen Schulen nach Schularten

Schulart	Abschlußzeugnis/ Abgangszeugnis							
	Schulartspez. Abschluß		darunter Ausländer		ohne Abschluß		darunter Ausländer	
	zus.	weibl.	zus.	weibl.	zus.	weibl.	zus.	weibl.
Berufsschule	162	101	—	—	16	10	•	•
BGJ - schulisch	25	6	•	•	8	6	—	—
BGJ - kooperativ	—	—	—	—	—	—	—	—
BGJ - Profil I	—	—	—	—	—	—	—	—
BGS	—	—	—	—	—	—	—	—
BGS F	—	—	—	—	—	—	—	—
BVJ	—	—	—	—	—	—	—	—
BFS WI	—	—	—	—	—	—	—	—
BFS CT	—	—	—	—	—	—	—	—
Höhere Handelsschule	68	33	—	—	3	—	—	—
Handelsschule	56	39	—	—	6	•	—	—
Sozialpflegeschule	—	—	—	—	—	—	—	—
Gewerbeschule	—	—	—	—	—	—	—	—
Kinderpflegeschule	—	—	—	—	—	—	—	—
Berufsaufbauschule VZ	—	—	—	—	—	—	—	—
FOS VZ	28	11	—	—	•	—	—	—
Fachschule 1	—	—	—	—	—	—	—	—
Fachschule 2	—	—	—	—	—	—	—	—
Fachschule 3	—	—	—	—	—	—	—	—
Fachschule 4	—	—	—	—	—	—	—	—
Fachschule 5	—	—	—	—	—	—	—	—

# 1. Kaufmännische Berufsbildungszentren

Standort: Homburg/Saar, Einöder Str. 80, Kfm. Berufsschule für Behinderte

## 1.1. Klassen und Schüler nach Klassenstufen und Schularten

Klassenstufe Klassen (K) Schüler (S)		BS	BGJ sch.	BGJ Prof	HS	HHS	BAS VZ	FOS VZ	HBFS Wiln	Mono	ins- gesamt
Klassenstufe 10	K	—	2	—	—	—	—	—	—	—	2
	S	—	16	—	—	—	—	—	—	—	16
Schwerpunkt A	K	—	—	—	—	—	—	—	—	—	—
	S	—	—	—	—	—	—	—	—	—	—
Schwerpunkt B	K	—	2	—	—	—	—	—	—	—	2
	S	—	16	—	—	—	—	—	—	—	16
Schwerpunkt A/B	K	—	—	—	—	—	—	—	—	—	—
	S	—	—	—	—	—	—	—	—	—	—
Schwerpunkt C	K	—	—	—	—	—	—	—	—	—	—
	S	—	—	—	—	—	—	—	—	—	—
Klassenstufe 11	K	2	—	—	—	—	—	—	—	—	2
	S	20	—	—	—	—	—	—	—	—	20
Schwerpunkt A	K	—	—	—	—	—	—	—	—	—	—
	S	—	—	—	—	—	—	—	—	—	—
Schwerpunkt B	K	2	—	—	—	—	—	—	—	—	2
	S	20	—	—	—	—	—	—	—	—	20
Schwerpunkt C	K	—	—	—	—	—	—	—	—	—	—
	S	—	—	—	—	—	—	—	—	—	—
Klassenstufe 12	K	2	—	—	—	—	—	—	—	—	2
	S	22	—	—	—	—	—	—	—	—	22
Schwerpunkt A	K	—	—	—	—	—	—	—	—	—	—
	S	—	—	—	—	—	—	—	—	—	—
Schwerpunkt B	K	1	—	—	—	—	—	—	—	—	1
	S	13	—	—	—	—	—	—	—	—	13
Schwerpunkt C	K	1	—	—	—	—	—	—	—	—	1
	S	9	—	—	—	—	—	—	—	—	9
Unterstufe	K	—	—	—	—	—	—	—	—	—	—
	S	—	—	—	—	—	—	—	—	—	—
Mittelstufe	K	—	—	—	—	—	—	—	—	—	—
	S	—	—	—	—	—	—	—	—	—	—
Oberstufe	K	—	—	—	—	—	—	—	—	—	—
	S	—	—	—	—	—	—	—	—	—	—
<b>INSGESAMT</b>	K	<b>4</b>	<b>2</b>	—	—	—	—	—	—	—	<b>6</b>
	S	<b>42</b>	<b>16</b>	—	—	—	—	—	—	—	<b>58</b>

### Neu abgeschlossene Ausbildungsverträge

Klassenstufe 10	<b>(16)</b>
Klassenstufe 11	<b>4</b>

## 1.2. Absolventen des letzten Schuljahres an den beruflichen Schulen nach Schularten

Schulart	Abschlußzeugnis/ Abgangszeugnis							
	Schulartspez. Abschluß		darunter Ausländer		ohne Abschluß		darunter Ausländer	
	zus.	weibl.	zus.	weibl.	zus.	weibl.	zus.	weibl.
Berufsschule	15	6	—	—	—	—	—	—
BGJ - schulisch	15	9	—	—	3	—	—	—
BGJ - kooperativ	—	—	—	—	—	—	—	—
BGJ - Profil I	—	—	—	—	—	—	—	—
BGS	—	—	—	—	—	—	—	—
BGS F	—	—	—	—	—	—	—	—
BVJ	—	—	—	—	—	—	—	—
BFS WI	—	—	—	—	—	—	—	—
BFS CT	—	—	—	—	—	—	—	—
Höhere Handelsschule	—	—	—	—	—	—	—	—
Handelsschule	—	—	—	—	—	—	—	—
Sozialpflegeschule	—	—	—	—	—	—	—	—
Gewerbeschule	—	—	—	—	—	—	—	—
Kinderpflegeschule	—	—	—	—	—	—	—	—
Berufsaufbauschule VZ	—	—	—	—	—	—	—	—
FOS VZ	—	—	—	—	—	—	—	—
Fachschule 1	—	—	—	—	—	—	—	—
Fachschule 2	—	—	—	—	—	—	—	—
Fachschule 3	—	—	—	—	—	—	—	—
Fachschule 4	—	—	—	—	—	—	—	—
Fachschule 5	—	—	—	—	—	—	—	—

**1. Kaufmännische Berufsbildungszentren**  
**Standort: St. Ingbert, Im Schmelzerwald 64, Kaufm. BBZ**  
**1.1. Klassen und Schüler nach Klassenstufen und Schularten**

Klassenstufe Klassen (K) Schüler (S)		BS	BGJ sch.	BGJ Profil	HS	HHS	BAS VZ	FOS VZ	HBFS Wiln	Mono	ins- gesamt
Klassenstufe 10	K	1	2	—	2	—	—	—	—	—	5
	S	16	35	—	47	—	—	—	—	—	98
Schwerpunkt A	K	1	1	—	—	—	—	—	—	—	2
	S	16	18	—	—	—	—	—	—	—	34
Schwerpunkt B	K	—	1	—	—	—	—	—	—	—	1
	S	—	17	—	—	—	—	—	—	—	17
Schwerpunkt A/B	K	—	—	—	—	—	—	—	—	—	—
	S	—	—	—	—	—	—	—	—	—	—
Schwerpunkt C	K	—	—	—	—	—	—	—	—	—	—
	S	—	—	—	—	—	—	—	—	—	—
Klassenstufe 11	K	4	—	—	2	3	—	1	—	—	10
	S	95	—	—	35	70	—	19	—	—	219
Schwerpunkt A	K	1	—	—	—	—	—	—	—	—	1
	S	25	—	—	—	—	—	—	—	—	25
Schwerpunkt B	K	3	—	—	—	—	—	—	—	—	3
	S	70	—	—	—	—	—	—	—	—	70
Schwerpunkt C	K	—	—	—	—	—	—	—	—	—	—
	S	—	—	—	—	—	—	—	—	—	—
Klassenstufe 12	K	4	—	—	—	5	—	1	—	—	10
	S	102	—	—	—	87	—	27	—	—	216
Schwerpunkt A	K	1	—	—	—	—	—	—	—	—	1
	S	26	—	—	—	—	—	—	—	—	26
Schwerpunkt B	K	3	—	—	—	—	—	—	—	—	3
	S	76	—	—	—	—	—	—	—	—	76
Schwerpunkt C	K	—	—	—	—	—	—	—	—	—	—
	S	—	—	—	—	—	—	—	—	—	—
Unterstufe	K	—	—	—	—	—	—	—	—	—	—
	S	—	—	—	—	—	—	—	—	—	—
Mittelstufe	K	—	—	—	—	—	—	—	—	—	—
	S	—	—	—	—	—	—	—	—	—	—
Oberstufe	K	—	—	—	—	—	—	—	—	—	—
	S	—	—	—	—	—	—	—	—	—	—
<b>INSGESAMT</b>	K	<b>9</b>	<b>2</b>	—	<b>4</b>	<b>8</b>	—	<b>2</b>	—	—	<b>25</b>
	S	<b>213</b>	<b>35</b>	—	<b>82</b>	<b>157</b>	—	<b>46</b>	—	—	<b>533</b>

**Neu abgeschlossene Ausbildungsverträge**

Klassenstufe 10	<b>16</b>
Klassenstufe 11	<b>71</b>

**1.2. Absolventen des letzten Schuljahres an den beruflichen Schulen nach Schularten**

Schulart	Abschlußzeugnis/Abgangszeugnis							
	Schulartspez. Abschluß		darunter Ausländer		ohne Abschluß		darunter Ausländer	
	zus.	weibl.	zus.	weibl.	zus.	weibl.	zus.	weibl.
Berufsschule	122	82	3	—	5	3	—	—
BGJ - schulisch	27	17	3	3	7	3	—	—
BGJ - kooperativ	—	—	—	—	—	—	—	—
BGJ - Profil I	—	—	—	—	—	—	—	—
BGS	—	—	—	—	—	—	—	—
BGS F	—	—	—	—	—	—	—	—
BVJ	—	—	—	—	—	—	—	—
BFS WI	—	—	—	—	—	—	—	—
BFS CT	—	—	—	—	—	—	—	—
Höhere Handelsschule	86	60	6	3	5	4	—	—
Handelsschule	39	31	5	—	5	3	—	—
Sozialpflegeschule	—	—	—	—	—	—	—	—
Gewerbeschule	—	—	—	—	—	—	—	—
Kinderpflegeschule	—	—	—	—	—	—	—	—
Berufsaufbauschule VZ	—	—	—	—	—	—	—	—
FOS VZ	22	15	—	—	5	—	—	—
Fachschule 1	—	—	—	—	—	—	—	—
Fachschule 2	—	—	—	—	—	—	—	—
Fachschule 3	—	—	—	—	—	—	—	—
Fachschule 4	—	—	—	—	—	—	—	—
Fachschule 5	—	—	—	—	—	—	—	—

**1. Kaufmännische Berufsbildungszentren**  
**Standort: St. Wendel, Jahnstr. 14, Kaufm. BBZ**  
**1.1. Klassen und Schüler nach Klassenstufen und Schularten**

Klassenstufe Klassen (K) Schüler (S)		BS	BGJ sch.	BGJ Profil	HS	HHS	BAS VZ	FOS VZ	HBFS Wiln	Mono	ins- gesamt
	S	31	37	—	117	—	—	—	—	—	185
Schwerpunkt A	K	2	1	—	—	—	—	—	—	—	3
	S	31	16	—	—	—	—	—	—	—	47
Schwerpunkt B	K	—	1	—	—	—	—	—	—	—	1
	S	—	21	—	—	—	—	—	—	—	21
Schwerpunkt A/B	K	—	—	—	—	—	—	—	—	—	—
	S	—	—	—	—	—	—	—	—	—	—
Schwerpunkt C	K	—	—	—	—	—	—	—	—	—	—
	S	—	—	—	—	—	—	—	—	—	—
<b>Klassenstufe 11</b>	K	4	—	—	3	4	—	1	—	—	12
	S	98	—	—	66	99	—	23	—	—	286
Schwerpunkt A	K	2	—	—	—	—	—	—	—	—	2
	S	62	—	—	—	—	—	—	—	—	62
Schwerpunkt B	K	2	—	—	—	—	—	—	—	—	2
	S	36	—	—	—	—	—	—	—	—	36
Schwerpunkt C	K	—	—	—	—	—	—	—	—	—	—
	S	—	—	—	—	—	—	—	—	—	—
<b>Klassenstufe 12</b>	K	5	—	—	—	4	—	2	—	—	11
	S	92	—	—	—	84	—	35	—	—	211
Schwerpunkt A	K	2	—	—	—	—	—	—	—	—	2
	S	40	—	—	—	—	—	—	—	—	40
Schwerpunkt B	K	3	—	—	—	—	—	—	—	—	3
	S	52	—	—	—	—	—	—	—	—	52
Schwerpunkt C	K	—	—	—	—	—	—	—	—	—	—
	S	—	—	—	—	—	—	—	—	—	—
<b>Unterstufe</b>	K	—	—	—	—	—	—	—	—	—	—
	S	—	—	—	—	—	—	—	—	—	—
<b>Mittelstufe</b>	K	—	—	—	—	—	—	—	—	—	—
	S	—	—	—	—	—	—	—	—	—	—
<b>Oberstufe</b>	K	—	—	—	—	—	—	—	—	—	—
	S	—	—	—	—	—	—	—	—	—	—
<b>INSGESAMT</b>	K	11	2	—	7	8	—	3	—	—	31
	S	221	37	—	183	183	—	58	—	—	682

**Neu abgeschlossene Ausbildungsverträge**

Klassenstufe 10	<b>31</b>
Klassenstufe 11	<b>46</b>

**1.2. Absolventen des letzten Schuljahres an den beruflichen Schulen nach Schularten**

Schulart	Abschlußzeugnis/ Abgangszeugnis							
	Schulartspez. Abschluß		darunter Ausländer		ohne Abschluß		darunter Ausländer	
	zus.	weibl.	zus.	weibl.	zus.	weibl.	zus.	weibl.
Berufsschule	81	64	—	—	—	—	—	—
BGJ - schulisch	38	24	—	—	7	4	—	—
BGJ - kooperativ	—	—	—	—	—	—	—	—
BGJ - Profil I	13	12	—	—	—	—	—	—
BGS	—	—	—	—	—	—	—	—
BGS F	—	—	—	—	—	—	—	—
BVJ	—	—	—	—	—	—	—	—
BFS WI	—	—	—	—	—	—	—	—
BFS CT	—	—	—	—	—	—	—	—
Höhere Handelsschule	80	52	—	—	5	—	—	—
Handelsschule	53	36	—	—	6	3	—	—
Sozialpflegeschule	—	—	—	—	—	—	—	—
Gewerbeschule	—	—	—	—	—	—	—	—
Kinderpflegeschule	—	—	—	—	—	—	—	—
Berufsaufbauschule VZ	—	—	—	—	—	—	—	—
FOS VZ	19	10	—	—	3	—	—	—
Fachschule 1	—	—	—	—	—	—	—	—
Fachschule 2	—	—	—	—	—	—	—	—
Fachschule 3	—	—	—	—	—	—	—	—
Fachschule 4	—	—	—	—	—	—	—	—
Fachschule 5	—	—	—	—	—	—	—	—

# 1. Kaufmännische Berufsbildungszentren

Standort: Saarbrücken, Keplerstr. 7, Städtische Wirtschaftsschulen

## 1.1. Klassen und Schüler nach Klassenstufen und Schularten

Klassenstufe Klassen (K) Schüler (S)		BS	BGJ sch.	BGJ Profil	HS	HHS	BAS VZ	FOS VZ	HBFS WiIn	Mono	ins- gesamt
Klassenstufe 10	K	—	—	—	3	—	—	—	—	—	3
	S	—	—	—	80	—	—	—	—	—	80
Schwerpunkt A	K	—	—	—	—	—	—	—	—	—	—
	S	—	—	—	—	—	—	—	—	—	—
Schwerpunkt B	K	—	—	—	—	—	—	—	—	—	—
	S	—	—	—	—	—	—	—	—	—	—
Schwerpunkt A/B	K	—	—	—	—	—	—	—	—	—	—
	S	—	—	—	—	—	—	—	—	—	—
Schwerpunkt C	K	—	—	—	—	—	—	—	—	—	—
	S	—	—	—	—	—	—	—	—	—	—
Klassenstufe 11	K	—	—	—	4	6	—	5	—	—	15
	S	—	—	—	70	156	—	127	—	—	353
Schwerpunkt A	K	—	—	—	—	—	—	—	—	—	—
	S	—	—	—	—	—	—	—	—	—	—
Schwerpunkt B	K	—	—	—	—	—	—	—	—	—	—
	S	—	—	—	—	—	—	—	—	—	—
Schwerpunkt C	K	—	—	—	—	—	—	—	—	—	—
	S	—	—	—	—	—	—	—	—	—	—
Klassenstufe 12	K	—	—	—	—	6	—	5	—	—	11
	S	—	—	—	—	119	—	124	—	—	243
Schwerpunkt A	K	—	—	—	—	—	—	—	—	—	—
	S	—	—	—	—	—	—	—	—	—	—
Schwerpunkt B	K	—	—	—	—	—	—	—	—	—	—
	S	—	—	—	—	—	—	—	—	—	—
Schwerpunkt C	K	—	—	—	—	—	—	—	—	—	—
	S	—	—	—	—	—	—	—	—	—	—
Unterstufe	K	—	—	—	—	—	—	—	—	—	—
	S	—	—	—	—	—	—	—	—	—	—
Mittelstufe	K	—	—	—	—	—	—	—	—	—	—
	S	—	—	—	—	—	—	—	—	—	—
Oberstufe	K	—	—	—	—	—	—	—	—	—	—
	S	—	—	—	—	—	—	—	—	—	—
INSGESAMT	K	—	—	—	7	12	—	10	—	—	29
	S	—	—	—	150	275	—	251	—	—	676

### Neu abgeschlossene Ausbildungsverträge

Klassenstufe 10  
Klassenstufe 11

## 1.2. Absolventen des letzten Schuljahres an den beruflichen Schulen nach Schularten

Schulart	Abschlußzeugnis/Abgangszeugnis							
	Schulartspez. Abschluß		darunter Ausländer		ohne Abschluß		darunter Ausländer	
	zus.	weibl.	zus.	weibl.	zus.	weibl.	zus.	weibl.
Berufsschule	—	—	—	—	—	—	—	—
BGJ - schulisch	—	—	—	—	—	—	—	—
BGJ - kooperativ	—	—	—	—	—	—	—	—
BGJ - Profil I	—	—	—	—	—	—	—	—
BGS	—	—	—	—	—	—	—	—
BGS F	—	—	—	—	—	—	—	—
BVJ	—	—	—	—	—	—	—	—
BFS WI	—	—	—	—	—	—	—	—
BFS CT	—	—	—	—	—	—	—	—
Höhere Handelsschule	91	60	3	—	21	10	—	—
Handelsschule	36	23	—	—	6	4	—	—
Sozialpflegeschule	—	—	—	—	—	—	—	—
Gewerbeschule	—	—	—	—	—	—	—	—
Kinderpflegeschule	—	—	—	—	—	—	—	—
Berufsaufbauschule VZ	—	—	—	—	—	—	—	—
FOS VZ	90	42	4	3	—	—	—	—
Fachschule 1	—	—	—	—	—	—	—	—
Fachschule 2	—	—	—	—	—	—	—	—
Fachschule 3	—	—	—	—	—	—	—	—
Fachschule 4	—	—	—	—	—	—	—	—
Fachschule 5	—	—	—	—	—	—	—	—

*Btx-Info — Btx-Info — Btx-Info — Btx-Info — Btx-Info*



### **Info zum BTX-Angebot des Statistischen Amtes des Saarlandes**

*Interessieren Sie sich für die aktuellen monatlichen Wirtschaftsindikatoren des Saarlandes?*

- Index des Auftragseingangs im Verarbeitenden Gewerbe
- Gesamtumsatz im Bergbau und Verarbeitenden Gewerbe
- Bruttolohn- und gehaltsumme im Bergbau und Verarbeitenden Gewerbe
- Beschäftigte im Bergbau und Verarbeitenden Gewerbe nach Wirtschaftshauptgruppen
- Index der Nettoproduktion im Bergbau und Verarbeitenden Gewerbe nach Wirtschaftshauptgruppen
  - Einzelhandel (Beschäftigte, Umsatz)
  - Außenhandel (Einfuhr, Ausfuhr)
  - Preisindex für die Lebenshaltung
  - Baugenehmigungen
    - Wohngebäude (Zahl der Wohnungen)
    - Nichtwohngebäude (Umbauter Raum)
  - Bevölkerungsdaten
  - Arbeitslose

Diese Daten finden Sie in unserem Btx-Angebot unter der Nummer \* 2039560 # .



Saarland

Statistisches Amt des Saarlandes, Hardenbergstraße 3, 6600 Saarbrücken, ☎ 0681/505-913, Telex Btx 06815051 +, Btx \* 2039560 #

## 2. Gewerbliche

Standort: Saarbrücken, Am Mügelsberg,

### 2.1. Berufliche Teilzeitschulen nach Klassen,

Teilzeit-Berufsschule einschließlich BGJ-K		Metall			Elektro	
		Fertigung	Installation	Kfz.	Handwerk	Industrie
Grundstufe BGJ/K (Klasse 10)	Klassen	—	—	—	—	10
	Schüler	—	—	—	—	184
Grundstufe TZ (Klasse 10)	Klassen	10	—	—	5	—
	Schüler	188	—	—	98	—
Fachstufe	Klassen	14	—	—	5	9
Klassenstufe 11	Schüler	259	—	—	93	170
Fachstufe	Klassen	13	—	—	6	9
Klassenstufe 12	Schüler	258	—	—	105	189
Fachstufe	Klassen	7	—	—	6	5
Klassenstufe 13	Schüler	129	—	—	98	92
<b>INSGESAMT</b>	Klassen	<b>44</b>	—	—	<b>22</b>	<b>33</b>
	Schüler	<b>834</b>	—	—	<b>394</b>	<b>635</b>
darunter 2. BS-Tag als Einzeltag	Klassen	—	—	—	—	7
	Schüler	—	—	—	—	137
2. BS-Tag als Block	Klassen	39	—	—	5	10
	Schüler	721	—	—	88	176
Anzahl der neu abgeschlossenen Ausbil- dungsverträge in der Klassenstufe	10	—	—	—	—	—
	dar. weibl.	—	—	—	—	—
	11	—	—	—	—	—
	dar. weibl.	—	—	—	—	—

### 2.2. Berufliche Vollzeitschulen nach Klassen,

Berufliche Vollzeitschulen		BVJ	Metall	Elektro	Bau u. Verm.
BVJ	Klassen	—	—	—	—
	Schüler	—	—	—	—
BGJ/S	Klassen	—	—	—	—
	Schüler	—	—	—	—
BGJ	Klassen	—	—	—	—
Profil I	Schüler	—	—	—	—
Gewerbeschule	Klassen	—	—	1	—
Klassenstufe 10	Schüler	—	13	20	—
Gewerbeschule	Klassen	—	—	1	—
Klassenstufe 11	Schüler	—	4	14	—
Berufsaufbauschule	Klassen	—	—	—	—
Tagesform	Schüler	—	—	—	—
Höhere BFS	Klassen	—	—	—	—
für Computertechnik	Schüler	—	—	—	—
Fachoberschule	Klassen	—	—	3	—
Klassenstufe 11	Schüler	—	8	46	—
Fachoberschule	Klassen	—	2	3	—
Klassenstufe 12	Schüler	—	50	87	—
Fachschulen	Klassen	—	—	—	—
Klassenstufe 1	Schüler	—	—	—	—
Fachschulen	Klassen	—	—	—	—
Klassenstufe 2	Schüler	—	—	—	—
<b>INSGESAMT</b>	Klassen	—	<b>2</b>	<b>8</b>	—
	Schüler	—	<b>75</b>	<b>167</b>	—

### 2.3. Absolventen des letzten Schuljahres an den beruflichen Schulen nach Schularten

Schulart	Abschlußzeugnis/ Abgangszeugnis							
	Schulartspez. Abschluß		darunter Ausländer		ohne Abschluß		darunter Ausländer	
	zus.	weibl.	zus.	weibl.	zus.	weibl.	zus.	weibl.
Berufsschule	557	77	16	—	41	3	—	—
BGJ - schulisch	—	—	—	—	—	—	—	—
BGJ - kooperativ	169	4	—	—	6	—	—	—
BGJ - Profil I	—	—	—	—	—	—	—	—
BGS	—	—	—	—	—	—	—	—
BGS F	—	—	—	—	—	—	—	—
BVJ	6	—	—	—	18	—	9	—
BFS WI	—	—	—	—	—	—	—	—
BFS CT	—	—	—	—	—	—	—	—
Höhere Handelsschule	—	—	—	—	—	—	—	—
Handelsschule	—	—	—	—	—	—	—	—
Sozialpflegeschule	—	—	—	—	—	—	—	—
Gewerbeschule	14	—	—	—	6	—	—	—
Kinderpflegeschule	—	—	—	—	—	—	—	—
Berufsaufbauschule VZ	—	—	—	—	—	—	—	—
FOS VZ	72	—	—	—	37	—	—	—
Fachschule 1	—	—	—	—	—	—	—	—
Fachschule 2	—	—	—	—	—	—	—	—
Fachschule 3	—	—	—	—	—	—	—	—
Fachschule 4	—	—	—	—	—	—	—	—
Fachschule 5	—	—	—	—	—	—	—	—



## Berufsschulen

Gewerbl.-techn. BBZ I

### Schülern und Berufsfeldern

Bau	Holz	Farb und Raum	Druck Foto Optik	Berg- technik	restl. Mono- berufe	TZ-Sonderm. ohne Ausb. vertrag	insgesamt
-	-	-	-	-	-	-	10
-	-	-	-	-	-	-	184
-	-	-	-	-	1	1	17
-	-	-	-	-	24	17	327
-	-	-	-	-	1	-	29
-	-	-	-	-	28	-	550
-	-	-	-	-	1	-	29
-	-	-	-	-	27	-	579
-	-	-	-	-	-	-	18
-	-	-	-	-	-	-	319
-	-	-	-	-	3	1	103
-	-	-	-	-	79	17	1 959
-	-	-	-	-	-	-	7
-	-	-	-	-	-	-	137
-	-	-	-	-	3	-	57
-	-	-	-	-	79	-	1 064
-	-	-	-	-	-	-	489
-	-	-	-	-	-	-	47
-	-	-	-	-	-	-	37
-	-	-	-	-	-	-	2

### Schülern und Berufsfeldern an GTBBZ

Holz	Chemie	Design	Farb Raum	Mono	insgesamt
-	-	-	-	-	-
-	-	-	-	-	-
-	-	-	-	-	-
-	-	-	-	-	1
-	-	-	-	-	33
-	-	-	-	-	1
-	-	-	-	-	18
-	-	-	-	-	-
-	-	-	-	-	-
-	-	-	-	-	3
-	-	-	-	-	54
-	-	-	-	-	5
-	-	-	-	-	137
-	-	-	-	-	-
-	-	-	-	-	-
-	-	-	-	-	10
-	-	-	-	-	242

### 2.4. Schüler nach dem letzten bzw. jetzigen Beschäftigungsverhältnis und Beruf

Beruf	Von den Schülern sind (waren)											
	Auszu- bildende		Anlernlinge, Praktikanten		Gesellen, Gehilfen, Facharbeiter		Angestellte, Beamte		nicht berufstätig		Schüler insgesamt	
	m	w	m	w	m	w	m	w	m	w	m	w
Bauberufe	-	-	-	-	-	-	-	-	-	-	-	-
Metallberufe	-	-	27	-	39	1	1	-	-	-	67	1
Elektriker	-	-	92	2	26	1	-	-	-	-	118	3
Kaufm. Berufe	-	-	-	-	-	-	-	-	-	-	-	-
Verwaltungsberufe	-	-	-	-	-	-	-	-	-	-	-	-
Hausw. Berufe	-	-	-	-	-	-	-	-	-	-	-	-
Sonstige	-	-	-	-	1	1	-	-	-	-	1	1
<b>Zusammen</b>	-	-	<b>119</b>	<b>2</b>	<b>66</b>	<b>3</b>	<b>1</b>	-	-	-	<b>186</b>	<b>5</b>

## 2. Gewerbliche

### Standort: Saarbrücken, Am Mügelsberg, 2.1. Berufliche Teilzeitschulen nach Klassen,

Teilzeit-Berufsschule einschließlich BGJ-K		Metall			Elektro	
		Fertigung	Installation	Kfz.	Handwerk	Industrie
Grundstufe BGJ/K (Klasse 10)	Klassen	—	—	—	—	—
	Schüler	—	—	—	—	—
Grundstufe TZ (Klasse 10)	Klassen	—	—	—	—	—
	Schüler	—	—	—	—	—
Fachstufe	Klassen	—	—	—	—	—
Klassenstufe 11	Schüler	—	—	—	—	—
Fachstufe	Klassen	—	—	—	—	—
Klassenstufe 12	Schüler	—	—	—	—	—
Fachstufe	Klassen	—	—	—	—	—
Klassenstufe 13	Schüler	—	—	—	—	—
<b>INSGESAMT</b>	Klassen	—	—	—	—	—
	Schüler	—	—	—	—	—
darunter 2. BS-Tag als Einzeltag	Klassen	—	—	—	—	—
	Schüler	—	—	—	—	—
2. BS-Tag als Block	Klassen	—	—	—	—	—
	Schüler	—	—	—	—	—
Anzahl der neu abgeschlossenen Ausbil- dungsverträge in der Klassenstufe	10	—	—	—	—	—
	dar. weibl.	—	—	—	—	—
	11	—	—	—	—	—
	dar. weibl.	—	—	—	—	—

### 2.2. Berufliche Vollzeitschulen nach Klassen,

Berufliche Vollzeitschulen		BVJ	Metall	Elektro	Bau u. Verm.
BVJ	Klassen	1	—	—	—
	Schüler	16	—	—	—
BGJ/S	Klassen	—	—	—	—
	Schüler	—	—	—	—
BGJ	Klassen	—	—	—	—
Profil I	Schüler	—	—	—	—
Gewerbeschule	Klassen	—	—	—	—
Klassenstufe 10	Schüler	—	—	—	—
Gewerbeschule	Klassen	—	—	—	—
Klassenstufe 11	Schüler	—	—	—	—
Berufsaufbauschule	Klassen	—	—	—	—
Tagesform	Schüler	—	—	—	—
Höhere BFS	Klassen	—	—	—	—
für Computertechnik	Schüler	—	—	—	—
Fachoberschule	Klassen	—	—	—	1
Klassenstufe 11	Schüler	—	—	—	8
Fachoberschule	Klassen	—	—	—	1
Klassenstufe 12	Schüler	—	—	—	24
Fachschulen	Klassen	—	—	—	—
Klassenstufe 1	Schüler	—	—	—	—
Fachschulen	Klassen	—	—	—	—
Klassenstufe 2	Schüler	—	—	—	—
<b>INSGESAMT</b>	Klassen	<b>1</b>	—	—	<b>2</b>
	Schüler	<b>16</b>	—	—	<b>32</b>

### 2.3. Absolventen des letzten Schuljahres an den beruflichen Schulen nach Schularten

Schulart	Abschlußzeugnis/Abgangszeugnis							
	Schulartspez. Abschluß		darunter Ausländer		ohne Abschluß		darunter Ausländer	
	zus.	weibl.	zus.	weibl.	zus.	weibl.	zus.	weibl.
Berufsschule	644	166	33	—	60	—	8	—
BGJ - schulisch	11	—	—	—	15	—	—	—
BGJ - kooperativ	—	—	—	—	—	—	—	—
BGJ - Profil I	—	—	—	—	—	—	—	—
BGS	—	—	—	—	—	—	—	—
BGS F	—	—	—	—	—	—	—	—
BVJ	8	—	—	—	14	—	—	—
BFS WI	—	—	—	—	—	—	—	—
BFS CT	—	—	—	—	—	—	—	—
Höhere Handelsschule	—	—	—	—	—	—	—	—
Handelsschule	—	—	—	—	—	—	—	—
Sozialpflegeschule	—	—	—	—	—	—	—	—
Gewerbeschule	—	—	—	—	—	—	—	—
Kinderpflegeschule	—	—	—	—	—	—	—	—
Berufsaufbauschule VZ	—	—	—	—	—	—	—	—
FOS VZ	110	53	—	—	19	10	—	—
Fachschule 1	—	—	—	—	—	—	—	—
Fachschule 2	—	—	—	—	—	—	—	—
Fachschule 3	—	—	—	—	—	—	—	—
Fachschule 4	—	—	—	—	—	—	—	—
Fachschule 5	—	—	—	—	—	—	—	—



## 2. Gewerbliche

Standort: Völklingen, Am Bachberg 1,

### 2.1. Berufliche Teilzeitschulen nach Klassen,

Teilzeit-Berufsschule einschließlich BGJ-K		Metall			Elektro	
		Fertigung	Installation	Kfz.	Handwerk	Industrie
Grundstufe BGJ/K (Klasse 10)	Klassen	—	—	—	—	1
	Schüler	—	—	—	—	19
Grundstufe TZ (Klasse 10)	Klassen	4	—	8	1	—
	Schüler	92	—	131	15	—
Fachstufe Klassenstufe 11	Klassen	7	—	13	1	3
	Schüler	120	—	251	19	62
Fachstufe Klassenstufe 12	Klassen	7	—	12	1	4
	Schüler	123	—	212	14	64
Fachstufe Klassenstufe 13	Klassen	1	—	4	1	3
	Schüler	12	—	64	14	52
<b>INSGESAMT</b>	Klassen	<b>19</b>	—	<b>37</b>	<b>4</b>	<b>11</b>
	Schüler	<b>347</b>	—	<b>658</b>	<b>62</b>	<b>197</b>
darunter 2. BS-Tag als Einzeltag	Klassen	—	—	—	—	2
	Schüler	—	—	—	—	46
2. BS-Tag als Block	Klassen	18	—	33	3	8
	Schüler	335	—	594	48	145
Anzahl der neu abgeschlossenen Ausbil- dungsverträge in der Klassenstufe	10	—	—	—	—	—
	dar. weibl.	—	—	—	—	—
	11	—	—	—	—	—
	dar. weibl.	—	—	—	—	—

### 2.2. Berufliche Vollzeitschulen nach Klassen,

Berufliche Vollzeitschulen		BVJ	Metall	Elektro	Bau u. Verm.
BVJ	Klassen	—	—	—	—
	Schüler	—	—	—	—
BGJ/S	Klassen	—	2	1	—
	Schüler	—	40	17	—
BGJ Profil I	Klassen	—	—	—	—
	Schüler	—	—	—	—
Gewerbeschule Klassenstufe 10	Klassen	—	1	—	—
	Schüler	—	23	—	—
Gewerbeschule Klassenstufe 11	Klassen	—	—	1	—
	Schüler	—	—	17	—
Berufsaufbauschule Tagesform	Klassen	—	6	—	—
	Schüler	—	102	—	—
Höhere BFS für Computertechnik	Klassen	—	—	—	—
	Schüler	—	—	—	—
Fachoberschule Klassenstufe 11	Klassen	—	1	1	—
	Schüler	—	10	20	—
Fachoberschule Klassenstufe 12	Klassen	—	1	2	—
	Schüler	—	28	41	—
Fachschulen Klassenstufe 1	Klassen	—	—	—	—
	Schüler	—	—	—	—
Fachschulen Klassenstufe 2	Klassen	—	—	—	—
	Schüler	—	—	—	—
<b>INSGESAMT</b>	Klassen	—	<b>11</b>	<b>5</b>	—
	Schüler	—	<b>203</b>	<b>95</b>	—

### 2.3. Absolventen des letzten Schuljahres an den beruflichen Schulen nach Schularten

Schulart	Abschlußzeugnis/Abgangszeugnis							
	Schulartspez. Abschluß		darunter Ausländer		ohne Abschluß		darunter Ausländer	
	zus.	weibl.	zus.	weibl.	zus.	weibl.	zus.	weibl.
Berufsschule	387	16	8	—	28	—	7	—
BGJ - schulisch	17	—	—	—	20	—	—	—
BGJ - kooperativ	30	—	—	—	—	—	—	—
BGJ - Profil I	—	—	—	—	—	—	—	—
BGS	—	—	—	—	—	—	—	—
BGS F	—	—	—	—	—	—	—	—
BVJ	—	—	—	—	—	—	—	—
BFS WI	—	—	—	—	—	—	—	—
BFS CT	—	—	—	—	—	—	—	—
Höhere Handelsschule	—	—	—	—	—	—	—	—
Handelsschule	—	—	—	—	—	—	—	—
Sozialpflegeschule	—	—	—	—	—	—	—	—
Gewerbeschule	11	—	—	—	5	—	—	—
Kinderpflegeschule	—	—	—	—	—	—	—	—
Berufsaufbauschule VZ	29	—	—	—	4	—	—	—
FOS VZ	70	7	3	—	15	—	—	—
Fachschule 1	—	—	—	—	—	—	—	—
Fachschule 2	—	—	—	—	—	—	—	—
Fachschule 3	—	—	—	—	—	—	—	—
Fachschule 4	—	—	—	—	—	—	—	—
Fachschule 5	—	—	—	—	—	—	—	—

## Berufsschulen

### Gewerbliche Berufsschule Schülern und Berufsfeldern

Bau	Holz	Farb und Raum	Druck Foto Optik	Berg- technik	restl. Mono- berufe	TZ-Sonderm. ohne Ausb. vertrag	insgesamt
-	-	-	-	-	-	-	1
-	-	-	-	-	-	-	19
-	-	-	-	-	2	4	19
-	-	-	-	-	29	63	330
-	-	-	-	-	2	3	29
-	-	-	-	-	34	33	519
-	-	-	-	-	2	3	29
-	-	-	-	-	35	40	488
-	-	-	-	-	2	-	11
-	-	-	-	-	29	-	171
-	-	-	-	-	8	10	89
-	-	-	-	-	127	136	1 527
-	-	-	-	-	-	-	2
-	-	-	-	-	-	-	46
-	-	-	-	-	-	-	62
-	-	-	-	-	-	-	1 122
-	-	-	-	-	-	-	252
-	-	-	-	-	-	-	22
-	-	-	-	-	-	-	78
-	-	-	-	-	-	-	7

### Schülern und Berufsfeldern an GTBBZ

Holz	Chemie	Design	Farb Raum	Mono	insgesamt
-	-	-	-	-	-
-	-	-	-	-	3
-	-	-	-	-	57
-	-	-	-	-	-
-	-	-	-	-	1
-	-	-	-	-	23
-	-	-	-	-	1
-	-	-	-	-	17
-	-	-	-	-	6
-	-	-	-	-	102
-	-	-	-	4	4
-	-	-	-	86	86
-	-	-	-	-	2
-	11	-	-	-	41
-	1	-	-	-	4
-	18	-	-	-	87
-	-	-	-	-	-
-	-	-	-	-	-
-	-	-	-	-	-
-	1	-	-	4	21
-	29	-	-	86	413

### 2.4. Schüler nach dem letzten bzw. jetzigen Beschäftigungsverhältnis und Beruf

Beruf	Von den Schülern sind (waren)											
	Auszu- bildende		Anlernlinge, Praktikanten		Gesellen, Gehilfen, Facharbeiter		Angestellte, Beamte		nicht berufstätig		Schüler insgesamt	
	m	w	m	w	m	w	m	w	m	w	m	w
Bauberufe	-	-	-	-	11	2	-	-	-	-	11	2
Metallberufe	-	-	9	1	68	6	-	-	-	-	77	7
Elektriker	-	-	19	1	69	-	-	-	-	-	88	1
Kaufm. Berufe	-	-	-	-	-	-	-	-	-	-	-	-
Verwaltungsberufe	-	-	-	-	-	-	-	-	-	-	-	-
Hausw. Berufe	-	-	-	-	-	-	-	-	-	-	-	-
Sonstige	-	-	7	4	28	5	-	-	-	-	35	9
<b>Zusammen</b>	-	-	<b>35</b>	<b>6</b>	<b>176</b>	<b>13</b>	-	-	-	-	<b>211</b>	<b>19</b>

## 2. Gewerbliche

Standort: Sulzbach, Schillerstr. 7,

### 2.1. Berufliche Teilzeitschulen nach Klassen,

Teilzeit-Berufsschule einschließlich BGJ-K		Metall			Elektro	
		Fertigung	Installation	Kfz.	Handwerk	Industrie
Grundstufe BGJ/K (Klasse 10)	Klassen	—	—	—	—	—
	Schüler	—	—	—	—	—
Grundstufe TZ (Klasse 10)	Klassen	2	4	—	3	—
	Schüler	48	97	—	46	—
Fachstufe	Klassen	5	8	—	3	—
Klassenstufe 11	Schüler	79	158	—	58	—
Fachstufe	Klassen	4	9	—	3	—
Klassenstufe 12	Schüler	70	176	—	53	—
Fachstufe	Klassen	2	3	—	2	—
Klassenstufe 13	Schüler	25	38	—	30	—
<b>INSGESAMT</b>	Klassen	<b>13</b>	<b>24</b>	—	<b>11</b>	—
	Schüler	<b>222</b>	<b>469</b>	—	<b>187</b>	—
darunter 2. BS-Tag als Einzeltag	Klassen	—	—	—	—	—
	Schüler	—	—	—	—	—
2. BS-Tag als Block	Klassen	7	21	—	9	—
	Schüler	161	438	—	157	—
Anzahl der neu abgeschlossenen Ausbil- dungsverträge in der Klassenstufe	10	—	—	—	—	—
	dar. weibl.	—	—	—	—	—
	11	—	—	—	—	—
	dar. weibl.	—	—	—	—	—

### 2.2. Berufliche Vollzeitschulen nach Klassen,

Berufliche Vollzeitschulen		BVJ	Metall	Elektro	Bau u. Verm.
BVJ	Klassen	1	—	—	—
	Schüler	10	—	—	—
BGJ/S	Klassen	—	1	—	—
	Schüler	—	11	—	—
BGJ	Klassen	—	—	—	—
Profil I	Schüler	—	—	—	—
Gewerbeschule	Klassen	—	—	—	—
Klassenstufe 10	Schüler	—	—	—	—
Gewerbeschule	Klassen	—	—	—	—
Klassenstufe 11	Schüler	—	—	—	—
Berufsaufbauschule	Klassen	—	—	—	—
Tagesform	Schüler	—	—	—	—
Höhere BFS	Klassen	—	—	—	—
für Computertechnik	Schüler	—	—	—	—
Fachoberschule	Klassen	—	—	—	—
Klassenstufe 11	Schüler	—	—	—	—
Fachoberschule	Klassen	—	—	—	—
Klassenstufe 12	Schüler	—	—	—	—
Fachschulen	Klassen	—	—	—	—
Klassenstufe 1	Schüler	—	—	—	—
Fachschulen	Klassen	—	—	—	—
Klassenstufe 2	Schüler	—	—	—	—
<b>INSGESAMT</b>	Klassen	<b>1</b>	<b>1</b>	—	—
	Schüler	<b>10</b>	<b>11</b>	—	—

### 2.3. Absolventen des letzten Schuljahres an den beruflichen Schulen nach Schularten

Schulart	Abschlußzeugnis/ Abgangszeugnis							
	Schulartspez. Abschluß		darunter Ausländer		ohne Abschluß		darunter Ausländer	
	zus.	weibl.	zus.	weibl.	zus.	weibl.	zus.	weibl.
Berufsschule	248	8	7	—	23	7	—	—
BGJ - schulisch	7	—	—	—	13	—	—	—
BGJ - kooperativ	—	—	—	—	—	—	—	—
BGJ - Profil I	—	—	—	—	—	—	—	—
BGS	—	—	—	—	—	—	—	—
BGS F	—	—	—	—	—	—	—	—
BVJ	5	—	—	—	5	—	—	—
BFS WI	—	—	—	—	—	—	—	—
BFS CT	—	—	—	—	—	—	—	—
Höhere Handelsschule	—	—	—	—	—	—	—	—
Handelsschule	—	—	—	—	—	—	—	—
Sozialpflegeschule	—	—	—	—	—	—	—	—
Gewerbeschule	—	—	—	—	—	—	—	—
Kinderpflegeschule	—	—	—	—	—	—	—	—
Berufsaufbauschule VZ	—	—	—	—	—	—	—	—
FOS VZ	—	—	—	—	—	—	—	—
Fachschule 1	—	—	—	—	—	—	—	—
Fachschule 2	—	—	—	—	—	—	—	—
Fachschule 3	—	—	—	—	—	—	—	—
Fachschule 4	—	—	—	—	—	—	—	—
Fachschule 5	—	—	—	—	—	—	—	—

# Berufsschulen

Gewerbliche Berufsschule

## Schülern und Berufsfeldern

Bau	Holz	Farb und Raum	Druck Foto Optik	Berg-technik	restl. Mono-berufe	TZ-Sonderm. ohne Ausb. vertrag	insgesamt
-	-	-	-	-	-	-	-
-	-	-	-	-	-	3	12
-	-	-	-	-	-	28	219
-	-	-	-	-	-	-	16
-	-	-	-	-	-	-	295
-	-	-	-	-	-	-	16
-	-	-	-	-	-	-	299
-	-	-	-	-	-	-	7
-	-	-	-	-	-	-	93
-	-	-	-	-	-	3	51
-	-	-	-	-	-	28	906
-	-	-	-	-	-	-	-
-	-	-	-	-	-	-	37
-	-	-	-	-	-	-	756
-	-	-	-	-	-	-	173
-	-	-	-	-	-	-	18
-	-	-	-	-	-	-	3
-	-	-	-	-	-	-	-

## Schülern und Berufsfeldern an GTBBZ

Holz	Chemie	Design	Farb Raum	Mono	insgesamt
-	-	-	-	-	1
-	-	-	-	-	10
-	-	-	-	-	1
-	-	-	-	-	11
-	-	-	-	-	-
-	-	-	-	-	-
-	-	-	-	-	-
-	-	-	-	-	-
-	-	-	-	-	-
-	-	-	-	-	-
-	-	-	-	-	-
-	-	-	-	-	-
-	-	-	-	-	-
-	-	-	-	-	-
-	-	-	-	-	-
-	-	-	-	-	-
-	-	-	-	-	-
-	-	-	-	-	2
-	-	-	-	-	21

### 2.4. Schüler nach dem letzten bzw. jetzigen Beschäftigungsverhältnis und Beruf

Beruf	Von den Schülern sind (waren)											
	Auszu-bildende		Anlernlinge, Praktikanten		Gesellen, Gehilfen, Facharbeiter		Angestellte, Beamte		nicht berufstätig		Schüler insgesamt	
	m	w	m	w	m	w	m	w	m	w	m	w
Bauberufe	-	-	-	-	-	-	-	-	-	-	-	-
Metallberufe	-	-	-	-	-	-	-	-	-	-	-	-
Elektriker	-	-	-	-	-	-	-	-	-	-	-	-
Kaufm. Berufe	-	-	-	-	-	-	-	-	-	-	-	-
Verwaltungsberufe	-	-	-	-	-	-	-	-	-	-	-	-
Hausw. Berufe	-	-	-	-	-	-	-	-	-	-	-	-
Sonstige	-	-	-	-	-	-	-	-	-	-	-	-
<b>Zusammen</b>	-	-	-	-	-	-	-	-	-	-	-	-

**Kein Nachweis möglich**

## 2. Gewerbliche

Standort: Dillingen, Wallerfanger Str. Neubau,  
2.1. Berufliche Teilzeitschulen nach Klassen,

Teilzeit-Berufsschule einschließlich BGJ-K		Metall			Elektro	
		Fertigung	Installation	Kfz.	Handwerk	Industrie
Grundstufe BGJ/K (Klasse 10)	Klassen	—	—	—	—	3
	Schüler	—	—	—	—	57
Grundstufe TZ (Klasse 10)	Klassen	8	3	4	2	—
	Schüler	181	68	89	25	—
Fachstufe	Klassen	10	2	4	2	3
Klassenstufe 11	Schüler	203	47	72	30	60
Fachstufe	Klassen	13	4	4	2	3
Klassenstufe 12	Schüler	238	78	81	27	59
Fachstufe	Klassen	2	1	1	1	3
Klassenstufe 13	Schüler	45	18	18	26	52
<b>INSGESAMT</b>	Klassen	<b>33</b>	<b>10</b>	<b>13</b>	<b>7</b>	<b>12</b>
	Schüler	<b>667</b>	<b>211</b>	<b>260</b>	<b>108</b>	<b>228</b>
darunter 2. BS-Tag als Einzeltag	Klassen	—	—	—	—	—
	Schüler	—	—	—	—	—
2. BS-Tag als Block	Klassen	31	9	12	6	12
	Schüler	622	193	243	79	228
Anzahl der neu abgeschlossenen Ausbil- dungsverträge in der Klassenstufe	10	—	—	—	—	—
	dar. weibl.	—	—	—	—	—
	11	—	—	—	—	—
	dar. weibl.	—	—	—	—	—

## 2.2. Berufliche Vollzeitschulen nach Klassen,

Berufliche Vollzeitschulen		BVJ	Metall	Elektro	Bau u. Verm.
BVJ	Klassen	2	—	—	—
	Schüler	20	—	—	—
BGJ/S	Klassen	—	1	1	—
	Schüler	—	30	18	—
BGJ	Klassen	—	—	—	—
Profil I	Schüler	—	—	—	—
Gewerbeschule	Klassen	—	1	2	—
Klassenstufe 10	Schüler	—	17	41	—
Gewerbeschule	Klassen	—	1	1	—
Klassenstufe 11	Schüler	—	13	31	—
Berufsaufbauschule	Klassen	—	—	—	—
Tagesform	Schüler	—	—	—	—
Höhere BFS	Klassen	—	—	—	—
für Computertechnik	Schüler	—	—	—	—
Fachoberschule	Klassen	—	1	1	—
Klassenstufe 11	Schüler	—	11	29	—
Fachoberschule	Klassen	—	3	3	—
Klassenstufe 12	Schüler	—	67	76	—
Fachschulen	Klassen	—	—	—	—
Klassenstufe 1	Schüler	—	—	—	—
Fachschulen	Klassen	—	—	—	—
Klassenstufe 2	Schüler	—	—	—	—
<b>INSGESAMT</b>	Klassen	<b>2</b>	<b>7</b>	<b>8</b>	—
	Schüler	<b>20</b>	<b>138</b>	<b>195</b>	—

## 2.3. Absolventen des letzten Schuljahres an den beruflichen Schulen nach Schularten

Schulart	Abschlußzeugnis/ Abgangszeugnis							
	Schulartspez. Abschluß		darunter Ausländer		ohne Abschluß		darunter Ausländer	
	zus.	weibl.	zus.	weibl.	zus.	weibl.	zus.	weibl.
Berufsschule	442	11	23	—	25	—	6	—
BGJ - schulisch	21	—	—	—	24	3	3	—
BGJ - kooperativ	—	—	—	—	—	—	—	—
BGJ - Profil I	—	—	—	—	—	—	—	—
BGS	—	—	—	—	—	—	—	—
BGS F	—	—	—	—	—	—	—	—
BVJ	15	—	—	—	14	—	—	—
BFS WI	—	—	—	—	—	—	—	—
BFS CT	—	—	—	—	—	—	—	—
Höhere Handelsschule	—	—	—	—	—	—	—	—
Handelsschule	—	—	—	—	—	—	—	—
Sozialpflegeschule	—	—	—	—	—	—	—	—
Gewerbeschule	33	—	—	—	7	—	—	—
Kinderpflegeschule	—	—	—	—	—	—	—	—
Berufsaufbauschule VZ	—	—	—	—	—	—	—	—
FOS VZ	107	—	3	—	14	—	—	—
Fachschule 1	—	—	—	—	—	—	—	—
Fachschule 2	—	—	—	—	—	—	—	—
Fachschule 3	—	—	—	—	—	—	—	—
Fachschule 4	—	—	—	—	—	—	—	—
Fachschule 5	—	—	—	—	—	—	—	—



## Berufsschulen

Gewerbliche Kreisberufsschule

### Schülern und Berufsfeldern

Bau	Holz	Farb und Raum	Druck Foto Optik	Berg-technik	restl. Mono-berufe	TZ-Sonderm. ohne Ausb. vertrag	insgesamt
-	-	-	-	-	-	-	3
-	-	-	-	-	-	-	57
-	-	-	-	-	-	4	21
-	-	-	-	-	-	52	415
-	-	-	-	-	-	-	21
-	-	-	-	-	-	-	412
-	-	-	-	-	-	-	26
-	-	-	-	-	-	-	483
-	-	-	-	-	-	-	8
-	-	-	-	-	-	-	159
-	-	-	-	-	-	4	79
-	-	-	-	-	-	52	1 526
-	-	-	-	-	-	4	4
-	-	-	-	-	-	52	52
-	-	-	-	-	-	-	70
-	-	-	-	-	-	-	1 365
-	-	-	-	-	-	-	373
-	-	-	-	-	-	-	26
-	-	-	-	-	-	-	28
-	-	-	-	-	-	-	-

### Schülern und Berufsfeldern an GTBBZ

Holz	Chemie	Design	Farb Raum	Mono	insgesamt
-	-	-	-	-	2
-	-	-	-	-	20
-	-	-	-	-	2
-	-	-	-	-	48
-	-	-	-	-	-
-	-	-	-	-	3
-	-	-	-	-	58
-	-	-	-	-	2
-	-	-	-	-	44
-	-	-	-	-	-
-	-	-	-	-	-
-	-	-	-	-	2
-	-	-	-	-	40
-	-	-	-	-	6
-	-	-	-	-	143
-	-	-	-	-	-
-	-	-	-	-	-
-	-	-	-	-	17
-	-	-	-	-	353

### 2.4. Schüler nach dem letzten bzw. jetzigen Beschäftigungsverhältnis und Beruf

Beruf	Von den Schülern sind (waren)											
	Auszu-bildende		Anlernlinge, Praktikanten		Gesellen, Gehilfen, Facharbeiter		Angestellte, Beamte		nicht berufstätig		Schüler insgesamt	
	m	w	m	w	m	w	m	w	m	w	m	w
Bauberufe	-	-	-	-	-	-	-	-	-	-	-	-
Metallberufe	-	-	29	-	49	-	-	-	-	-	78	-
Elektriker	-	-	55	5	44	1	-	-	-	-	99	6
Kaufm. Berufe	-	-	-	-	-	-	-	-	-	-	-	-
Verwaltungsberufe	-	-	-	-	-	-	-	-	-	-	-	-
Hausw. Berufe	-	-	-	-	-	-	-	-	-	-	-	-
Sonstige	-	-	-	-	-	-	-	-	-	-	-	-
<b>Zusammen</b>	-	-	<b>84</b>	<b>5</b>	<b>93</b>	<b>1</b>	-	-	-	-	<b>177</b>	<b>6</b>

## 2. Gewerbliche

Standort: Saarlouis, Zeughausstr. 25,

### 2.1. Berufliche Teilzeitschulen nach Klassen,

Teilzeit-Berufsschule einschließlich BGJ-K		Metall			Elektro	
		Fertigung	Installation	Kfz.	Handwerk	Industrie
Grundstufe BGJ/K (Klasse 10)	Klassen	—	—	—	—	—
Grundstufe TZ (Klasse 10)	Schüler	—	—	—	—	—
Fachstufe	Klassen	—	—	—	—	—
Klassenstufe 11	Schüler	—	—	—	—	—
Fachstufe	Klassen	—	—	—	—	—
Klassenstufe 12	Schüler	—	—	—	—	—
Fachstufe	Klassen	—	—	—	—	—
Klassenstufe 13	Schüler	—	—	—	—	—
<b>INSGESAMT</b>	Klassen	—	—	—	—	—
	Schüler	—	—	—	—	—
darunter 2. BS-Tag als Einzeltag	Klassen	—	—	—	—	—
	Schüler	—	—	—	—	—
2. BS-Tag als Block	Klassen	—	—	—	—	—
	Schüler	—	—	—	—	—
Anzahl der neu abgeschlossenen Ausbildungsverträge in der Klassenstufe	10	—	—	—	—	—
	dar. weibl.	—	—	—	—	—
	11	—	—	—	—	—
	dar. weibl.	—	—	—	—	—

### 2.2. Berufliche Vollzeitschulen nach Klassen,

Berufliche Vollzeitschulen		BVJ	Metall	Elektro	Bau u. Verm.
BVJ	Klassen	2	—	—	—
	Schüler	24	—	—	—
BGJ/S	Klassen	—	—	—	—
	Schüler	—	—	—	—
BGJ	Klassen	—	—	—	—
Profil I	Schüler	—	—	—	—
Gewerbeschule	Klassen	—	—	—	—
Klassenstufe 10	Schüler	—	—	—	—
Gewerbeschule	Klassen	—	—	—	—
Klassenstufe 11	Schüler	—	—	—	—
Berufsaufbauschule	Klassen	—	—	—	—
Tagesform	Schüler	—	—	—	—
Höhere BFS	Klassen	—	—	—	—
für Computertechnik	Schüler	—	—	—	—
Fachoberschule	Klassen	—	—	—	—
Klassenstufe 11	Schüler	—	—	—	—
Fachoberschule	Klassen	—	—	—	1
Klassenstufe 12	Schüler	—	—	—	24
Fachschulen	Klassen	—	—	—	—
Klassenstufe 1	Schüler	—	—	—	—
Fachschulen	Klassen	—	—	—	—
Klassenstufe 2	Schüler	—	—	—	—
<b>INSGESAMT</b>	Klassen	<b>2</b>	—	—	<b>1</b>
	Schüler	<b>24</b>	—	—	<b>24</b>

### 2.3. Absolventen des letzten Schuljahres an den beruflichen Schulen nach Schularten

Schulart	Abschlußzeugnis/ Abgangszeugnis							
	Schulartspez. Abschluß		darunter Ausländer		ohne Abschluß		darunter Ausländer	
	zus.	weibl.	zus.	weibl.	zus.	weibl.	zus.	weibl.
Berufsschule	96	17	5	—	36	—	—	—
BGJ - schulisch	6	—	—	—	22	—	5	—
BGJ - kooperativ	55	—	—	—	4	—	—	—
BGJ - Profil I	—	—	—	—	—	—	—	—
BGS	—	—	—	—	—	—	—	—
BGS F	—	—	—	—	—	—	—	—
BVJ	13	5	—	—	16	4	—	—
BFS WI	—	—	—	—	—	—	—	—
BFS CT	—	—	—	—	—	—	—	—
Höhere Handelsschule	—	—	—	—	—	—	—	—
Handelsschule	—	—	—	—	—	—	—	—
Sozialpflegeschule	—	—	—	—	—	—	—	—
Gewerbeschule	—	—	—	—	—	—	—	—
Kinderpflegeschule	—	—	—	—	—	—	—	—
Berufsaufbauschule VZ	—	—	—	—	—	—	—	—
FOS VZ	29	4	—	—	3	—	—	—
Fachschule 1	—	—	—	—	—	—	—	—
Fachschule 2	—	—	—	—	—	—	—	—
Fachschule 3	—	—	—	—	—	—	—	—
Fachschule 4	—	—	—	—	—	—	—	—
Fachschule 5	—	—	—	—	—	—	—	—

## Berufsschulen

Gewerbliche Kreisberufsschule

### Schülern und Berufsfeldern

Bau	Holz	Farb und Raum	Druck Foto Optik	Berg-technik	restl. Mono-berufe	TZ-Sonderm. ohne Ausb. vertrag	insgesamt
2	—	—	—	—	—	—	2
47	—	—	—	—	—	—	47
1	3	—	—	—	—	—	8
18	59	—	—	—	—	48	125
4	2	—	—	—	—	—	6
69	54	—	—	—	—	—	123
3	3	—	—	—	—	—	6
60	43	—	—	—	—	—	103
—	—	—	—	—	—	—	—
—	—	—	—	—	—	—	—
10	8	—	—	—	—	4	22
194	156	—	—	—	—	48	398
—	—	—	—	—	—	4	4
—	—	—	—	—	—	48	48
—	—	—	—	—	—	—	—
—	—	—	—	—	—	—	—
—	—	—	—	—	—	—	122
—	—	—	—	—	—	—	21
—	—	—	—	—	—	—	7
—	—	—	—	—	—	—	1

### Schülern und Berufsfeldern an GTBBZ

Holz	Chemie	Design	Farb Raum	Mono	insgesamt
—	—	—	—	—	2
—	—	—	—	—	24
1	—	—	—	—	1
21	—	—	—	—	21
—	—	—	—	—	—
—	—	—	—	—	—
—	—	—	—	—	—
—	—	—	—	—	—
—	—	—	—	—	—
—	—	—	—	—	—
—	—	—	—	—	—
—	—	—	—	—	—
—	—	—	—	—	—
—	—	—	—	—	—
—	—	—	—	—	—
—	—	—	—	—	—
—	—	—	—	—	—
—	—	—	—	—	—
1	—	—	—	—	4
21	—	—	—	—	69

### 2.4. Schüler nach dem letzten bzw. jetzigen Beschäftigungsverhältnis und Beruf

Beruf	Von den Schülern sind (waren)											
	Auszubildende		Anlernlinge, Praktikanten		Gesellen, Gehilfen, Facharbeiter		Angestellte, Beamte		nicht berufstätig		Schüler insgesamt	
	m	w	m	w	m	w	m	w	m	w	m	w
Bauberufe	—	—	3	—	18	3	—	—	—	—	21	3
Metallberufe	—	—	—	—	—	—	—	—	—	—	—	—
Elektriker	—	—	—	—	—	—	—	—	—	—	—	—
Kaufm. Berufe	—	—	—	—	—	—	—	—	—	—	—	—
Verwaltungsberufe	—	—	—	—	—	—	—	—	—	—	—	—
Hausw. Berufe	—	—	—	—	—	—	—	—	—	—	—	—
Sonstige	—	—	—	—	—	—	—	—	—	—	—	—
<b>Zusammen</b>	—	—	<b>3</b>	—	<b>18</b>	<b>3</b>	—	—	—	—	<b>21</b>	<b>3</b>

## 2. Gewerbliche

Standort: Homburg, Einöder Str. 80,

### 2.1. Berufliche Teilzeitschulen nach Klassen,

Teilzeit-Berufsschule einschließlich BGJ-K		Metall			Elektro	
		Fertigung	Installation	Kfz.	Handwerk	Industrie
Grundstufe BGJ/K (Klasse 10)	Klassen	–	–	–	–	–
	Schüler	–	–	–	–	–
Grundstufe TZ (Klasse 10)	Klassen	–	–	–	–	–
	Schüler	–	–	–	–	–
Fachstufe	Klassen	3	–	–	–	1
Klassenstufe 11	Schüler	22	–	–	–	6
Fachstufe	Klassen	3	–	–	–	1
Klassenstufe 12	Schüler	17	–	–	–	4
Fachstufe	Klassen	1	–	–	–	–
Klassenstufe 13	Schüler	3	–	–	–	4
<b>INSGESAMT</b>	Klassen	<b>7</b>	–	–	–	<b>2</b>
	Schüler	<b>42</b>	–	–	–	<b>14</b>
darunter 2. BS-Tag als Einzeltag	Klassen	7	–	–	–	2
2. BS-Tag als Block	Schüler	42	–	–	–	14
	Klassen	–	–	–	–	–
	Schüler	–	–	–	–	–
Anzahl der neu abgeschlossenen Ausbildungsverträge in der Klassenstufe	10	–	–	–	–	–
	dar. weibl.	–	–	–	–	–
	11	–	–	–	–	–
	dar. weibl.	–	–	–	–	–

### 2.2. Berufliche Vollzeitschulen nach Klassen,

Berufliche Vollzeitschulen		BVJ	Metall	Elektro	Bau u. Verm.
BVJ	Klassen	–	–	–	–
	Schüler	–	–	–	–
BGJ/S	Klassen	–	2	1	1
	Schüler	–	20	6	9
BGJ Profil I	Klassen	–	–	–	–
	Schüler	–	–	–	–
Gewerbeschule	Klassen	–	–	–	–
Klassenstufe 10	Schüler	–	–	–	–
Gewerbeschule	Klassen	–	–	–	–
Klassenstufe 11	Schüler	–	–	–	–
Berufsaufbauschule	Klassen	–	–	–	–
Tagesform	Schüler	–	–	–	–
Höhere BFS für Computertechnik	Klassen	–	–	–	–
	Schüler	–	–	–	–
Fachoberschule	Klassen	–	–	–	–
Klassenstufe 11	Schüler	–	–	–	–
Fachoberschule	Klassen	–	–	–	–
Klassenstufe 12	Schüler	–	–	–	–
Fachschulen	Klassen	–	–	–	–
Klassenstufe 1	Schüler	–	–	–	–
Fachschulen	Klassen	–	–	–	–
Klassenstufe 2	Schüler	–	–	–	–
<b>INSGESAMT</b>	Klassen	–	–	–	–
	Schüler	–	–	–	–

### 2.3. Absolventen des letzten Schuljahres an den beruflichen Schulen nach Schularten

Schulart	Abschlußzeugnis/ Abgangszeugnis							
	Schulartspez. Abschluß		darunter Ausländer		ohne Abschluß		darunter Ausländer	
	zus.	weibl.	zus.	weibl.	zus.	weibl.	zus.	weibl.
Berufsschule	47	3	3	–	–	–	–	–
BGJ - schulisch	34	–	–	–	11	–	–	–
BGJ - kooperativ	–	–	–	–	–	–	–	–
BGJ - Profil I	–	–	–	–	–	–	–	–
BGS	–	–	–	–	–	–	–	–
BGS F	–	–	–	–	–	–	–	–
BVJ	33	15	–	–	5	–	–	–
BFS WI	–	–	–	–	–	–	–	–
BFS CT	–	–	–	–	–	–	–	–
Höhere Handelsschule	–	–	–	–	–	–	–	–
Handelsschule	–	–	–	–	–	–	–	–
Sozialpflegeschule	–	–	–	–	–	–	–	–
Gewerbeschule	–	–	–	–	–	–	–	–
Kinderpflegeschule	–	–	–	–	–	–	–	–
Berufsaufbauschule VZ	–	–	–	–	–	–	–	–
FOS VZ	–	–	–	–	–	–	–	–
Fachschule 1	–	–	–	–	–	–	–	–
Fachschule 2	–	–	–	–	–	–	–	–
Fachschule 3	–	–	–	–	–	–	–	–
Fachschule 4	–	–	–	–	–	–	–	–
Fachschule 5	–	–	–	–	–	–	–	–

# Berufsschulen

Gewerbliche Berufsschule für Behinderte  
Schülern und Berufsfeldern

Bau	Holz	Farb und Raum	Druck Foto Optik	Berg- technik	restl. Mono- berufe	TZ-Sonderm. ohne Ausb. vertrag	insgesamt
—	—	—	—	—	—	—	—
—	—	—	—	—	2	3	5
—	—	—	—	—	14	32	46
1	1	1	—	—	1	—	8
6	5	5	—	—	10	—	54
—	1	1	—	—	2	—	8
—	6	11	—	—	12	—	50
—	—	—	—	—	1	—	2
—	—	—	—	—	9	—	16
<b>1</b>	<b>2</b>	<b>2</b>	—	—	<b>6</b>	<b>3</b>	<b>23</b>
<b>6</b>	<b>11</b>	<b>16</b>	—	—	<b>45</b>	<b>32</b>	<b>166</b>
1	2	2	—	—	6	—	20
6	11	16	—	—	45	—	134
—	—	—	—	—	—	—	—
—	—	—	—	—	—	—	—
—	—	—	—	—	—	—	14
—	—	—	—	—	—	—	4
—	—	—	—	—	—	—	—
—	—	—	—	—	—	—	—

## Schülern und Berufsfeldern an GTBBZ

Holz	Chemie	Design	Farb Raum	Mono	insgesamt
—	—	—	—	—	—
1	—	—	1	—	6
5	—	—	10	—	50
—	—	—	—	—	—
—	—	—	—	—	—
—	—	—	—	—	—
—	—	—	—	—	—
—	—	—	—	—	—
—	—	—	—	—	—
—	—	—	—	—	—
—	—	—	—	—	—
—	—	—	—	—	—
—	—	—	—	—	—
—	—	—	—	—	—
—	—	—	—	—	—
—	—	—	—	—	—
—	—	—	—	—	—
—	—	—	—	—	—
—	—	—	—	—	—
—	—	—	—	—	—
—	—	—	—	—	—

### 2.4. Schüler nach dem letzten bzw. jetzigen Beschäftigungsverhältnis und Beruf

Beruf	Von den Schülern sind (waren)											
	Auszu- bildende		Anlernlinge, Praktikanten		Gesellen, Gehilfen, Facharbeiter		Angestellte, Beamte		nicht berufstätig		Schüler insgesamt	
	m	w	m	w	m	w	m	w	m	w	m	w
Bauberufe	—	—	—	—	—	—	—	—	—	—	—	—
Metallberufe	—	—	—	—	—	—	—	—	—	—	—	—
Elektriker	—	—	—	—	—	—	—	—	—	—	—	—
Kaufm. Berufe	—	—	—	—	—	—	—	—	—	—	—	—
Verwaltungsberufe	—	—	—	—	—	—	—	—	—	—	—	—
Hausw. Berufe	—	—	—	—	—	—	—	—	—	—	—	—
Sonstige	—	—	—	—	—	—	—	—	—	—	—	—
<b>Zusammen</b>	—	—	—	—	—	—	—	—	—	—	—	—

*Kein Nachweis möglich*

## 2. Gewerbliche

Standort: Wadern-Nunkirchen, Weiskircher Str. 32,

### 2.1. Berufliche Teilzeitschulen nach Klassen,

Teilzeit-Berufsschule einschließlich BGJ-K		Metall			Elektro	
		Fertigung	Installation	Kfz.	Handwerk	Industrie
Grundstufe BGJ/K (Klasse 10)	Klassen	—	—	—	—	—
	Schüler	—	—	—	—	—
Grundstufe TZ (Klasse 10)	Klassen	3	—	1	1	—
	Schüler	66	—	24	11	—
Fachstufe	Klassen	3	—	1	1	—
	Schüler	58	—	19	9	—
Klassenstufe 11	Klassen	3	—	1	1	—
	Schüler	59	—	30	10	—
Fachstufe	Klassen	2	—	—	1	—
	Schüler	41	—	—	12	—
Klassenstufe 12	Klassen	11	—	3	4	—
	Schüler	224	—	73	42	—
darunter 2. BS-Tag als Einzeltag	Klassen	—	—	—	—	—
	Schüler	—	—	—	—	—
2. BS-Tag als Block	Klassen	9	—	3	3	—
	Schüler	183	—	73	30	—
Anzahl der neu abgeschlossenen Ausbil- dungsverträge in der Klassenstufe	10	—	—	—	—	—
	dar. weibl.	—	—	—	—	—
	11	—	—	—	—	—
	dar. weibl.	—	—	—	—	—

### 2.2. Berufliche Vollzeitschulen nach Klassen,

Berufliche Vollzeitschulen		BVJ	Metall	Elektro	Bau u. Verm.
BVJ	Klassen	2	—	—	—
	Schüler	18	—	—	—
BGJ/S	Klassen	—	—	—	—
	Schüler	—	—	—	—
BGJ	Klassen	—	—	—	—
	Schüler	—	—	—	—
Profil I	Klassen	—	1	—	—
	Schüler	—	10	—	—
Gewerbeschule	Klassen	—	—	—	—
	Schüler	—	—	—	—
Klassenstufe 10	Klassen	—	—	—	—
	Schüler	—	—	—	—
Gewerbeschule	Klassen	—	—	—	—
	Schüler	—	—	—	—
Klassenstufe 11	Klassen	—	—	—	—
	Schüler	—	—	—	—
Berufsaufbauschule	Klassen	—	—	—	—
	Schüler	—	—	—	—
Tagesform	Klassen	—	—	—	—
	Schüler	—	—	—	—
Höhere BFS	Klassen	—	—	—	—
	Schüler	—	—	—	—
für Computertechnik	Klassen	—	—	—	—
	Schüler	—	—	—	—
Fachoberschule	Klassen	—	—	—	—
	Schüler	—	—	—	—
Klassenstufe 11	Klassen	—	—	—	—
	Schüler	—	—	—	—
Fachoberschule	Klassen	—	—	—	—
	Schüler	—	—	—	—
Klassenstufe 12	Klassen	—	—	—	—
	Schüler	—	—	—	—
Fachschulen	Klassen	—	—	—	—
	Schüler	—	—	—	—
Klassenstufe 1	Klassen	—	—	—	—
	Schüler	—	—	—	—
Fachschulen	Klassen	—	—	—	—
	Schüler	—	—	—	—
Klassenstufe 2	Klassen	2	1	—	—
	Schüler	18	10	—	—
<b>INSGESAMT</b>					

### 2.3. Absolventen des letzten Schuljahres an den beruflichen Schulen nach Schularten

Schulart	Abschlußzeugnis/ Abgangszeugnis							
	Schulartspez. Abschluß		darunter Ausländer		ohne Abschluß		darunter Ausländer	
	zus.	weibl.	zus.	weibl.	zus.	weibl.	zus.	weibl.
Berufsschule	95	—	—	—	—	—	—	—
BGJ - schulisch	4	—	—	—	4	—	—	—
BGJ - kooperativ	—	—	—	—	—	—	—	—
BGJ - Profil I	—	—	—	—	—	—	—	—
BGS	—	—	—	—	—	—	—	—
BGS F	—	—	—	—	—	—	—	—
BVJ	11	9	—	—	9	—	—	—
BFS WI	—	—	—	—	—	—	—	—
BFS CT	—	—	—	—	—	—	—	—
Höhere Handelsschule	—	—	—	—	—	—	—	—
Handelsschule	—	—	—	—	—	—	—	—
Sozialpflegeschule	—	—	—	—	—	—	—	—
Gewerbeschule	—	—	—	—	—	—	—	—
Kinderpflegeschule	—	—	—	—	—	—	—	—
Berufsaufbauschule VZ	—	—	—	—	—	—	—	—
FOS VZ	—	—	—	—	—	—	—	—
Fachschule 1	—	—	—	—	—	—	—	—
Fachschule 2	—	—	—	—	—	—	—	—
Fachschule 3	—	—	—	—	—	—	—	—
Fachschule 4	—	—	—	—	—	—	—	—
Fachschule 5	—	—	—	—	—	—	—	—

## Berufsschulen

Gewerbliche Kreisberufsschule

Schülern und Berufsfeldern

Bau	Holz	Farb und Raum	Druck Foto Optik	Berg-technik	restl. Mono-berufe	TZ-Sonderm. ohne Ausb. vertrag	insgesamt
-	-	-	-	-	-	-	-
-	-	-	-	-	-	-	6
-	1	-	-	-	-	-	122
-	21	-	-	-	-	-	7
-	2	-	-	-	-	-	119
-	33	-	-	-	-	-	6
-	1	-	-	-	-	-	120
-	21	-	-	-	-	-	3
-	-	-	-	-	-	-	53
-	-	-	-	-	-	-	22
-	4	-	-	-	-	-	414
-	75	-	-	-	-	-	-
-	-	-	-	-	-	-	-
-	-	-	-	-	-	-	15
-	-	-	-	-	-	-	286
-	-	-	-	-	-	-	120
-	-	-	-	-	-	-	1
-	-	-	-	-	-	-	6
-	-	-	-	-	-	-	-

## Schülern und Berufsfeldern an GTBBZ

Holz	Chemie	Design	Farb Raum	Mono	insgesamt
-	-	-	-	-	2
-	-	-	-	-	18
-	-	-	-	-	-
-	-	-	-	-	-
-	-	-	-	-	1
4	-	-	-	-	14
-	-	-	-	-	-
-	-	-	-	-	-
-	-	-	-	-	-
-	-	-	-	-	-
-	-	-	-	-	-
-	-	-	-	-	-
-	-	-	-	-	-
-	-	-	-	-	-
-	-	-	-	-	-
-	-	-	-	-	-
-	-	-	-	-	-
-	-	-	-	-	-
-	-	-	-	-	-
-	-	-	-	-	-
-	-	-	-	-	-
-	-	-	-	-	3
4	-	-	-	-	32

## 2.4. Schüler nach dem letzten bzw. jetzigen Beschäftigungsverhältnis und Beruf

Beruf	Von den Schülern sind (waren)												
	Auszu-bildende		Anlernlinge, Praktikanten		Gesellen, Gehilfen, Facharbeiter		Angestellte, Beamte		nicht berufstätig		Schüler insgesamt		
	m	w	m	w	m	w	m	w	m	w	m	w	
Bauberufe	-	-	-	-	-	-	-	-	-	-	-	-	-
Metallberufe	-	-	-	-	-	-	-	-	-	-	-	-	-
Elektriker	-	-	-	-	-	-	-	-	-	-	-	-	-
Kaufm. Berufe	-	-	-	-	-	-	-	-	-	-	-	-	-
Verwaltungsberufe	-	-	-	-	-	-	-	-	-	-	-	-	-
Hausw. Berufe	-	-	-	-	-	-	-	-	-	-	-	-	-
Sonstige	-	-	-	-	-	-	-	-	-	-	-	-	-
<b>Zusammen</b>	-	-	-	-	-	-	-	-	-	-	-	-	-

Kein Nachweis möglich

## 2. Gewerbliche

Standort: Quierschied-Camphausen, Grubenanlage,  
2.1. Berufliche Teilzeitschulen nach Klassen,

Teilzeit-Berufsschule einschließlich BGJ-K		Metall			Elektro	
		Fertigung	Installation	Kfz.	Handwerk	Industrie
Grundstufe BGJ/K (Klasse 10)	Klassen	–	–	–	–	2
	Schüler	–	–	–	–	40
Grundstufe TZ (Klasse 10)	Klassen	–	2	–	–	–
	Schüler	–	45	–	–	–
Fachstufe Klassenstufe 11	Klassen	–	2	–	–	2
	Schüler	–	42	–	–	34
Fachstufe Klassenstufe 12	Klassen	–	4	–	–	2
	Schüler	–	95	–	–	39
Fachstufe Klassenstufe 13	Klassen	–	–	–	–	2
	Schüler	–	–	–	–	41
<b>INSGESAMT</b>	Klassen	–	<b>8</b>	–	–	<b>8</b>
	Schüler	–	<b>182</b>	–	–	<b>154</b>
darunter 2. BS-Tag als Einzeltag	Klassen	–	1	–	–	–
	Schüler	–	20	–	–	–
2. BS-Tag als Block	Klassen	–	7	–	–	8
	Schüler	–	162	–	–	154
Anzahl der neu abgeschlossenen Ausbil- dungsverträge in der Klassenstufe	10	–	–	–	–	–
	dar. weibl.	–	–	–	–	–
	11	–	–	–	–	–
	dar. weibl.	–	–	–	–	–

## 2.2. Berufliche Vollzeitschulen nach Klassen,

Berufliche Vollzeitschulen		BVJ	Metall	Elektro	Bau u. Verm.
BVJ	Klassen	–	–	–	–
	Schüler	–	–	–	–
BGJ/S	Klassen	–	–	–	–
	Schüler	–	–	–	–
BGJ Profil I	Klassen	–	–	–	–
	Schüler	–	–	–	–
Gewerbeschule Klassenstufe 10	Klassen	–	–	–	–
	Schüler	–	–	–	–
Gewerbeschule Klassenstufe 11	Klassen	–	–	–	–
	Schüler	–	–	–	–
Berufsaufbauschule Tagesform	Klassen	–	–	–	–
	Schüler	–	–	–	–
Höhere BFS für Computertechnik	Klassen	–	–	–	–
	Schüler	–	–	–	–
Fachoberschule Klassenstufe 11	Klassen	–	–	–	–
	Schüler	–	–	–	–
Fachoberschule Klassenstufe 12	Klassen	–	–	–	–
	Schüler	–	–	–	–
Fachschulen Klassenstufe 1	Klassen	–	–	–	–
	Schüler	–	–	–	–
Fachschulen Klassenstufe 2	Klassen	–	–	–	–
	Schüler	–	–	–	–
<b>INSGESAMT</b>	Klassen	–	–	–	–
	Schüler	–	–	–	–

Kein Nachweis möglich

## 2.3. Absolventen des letzten Schuljahres an den beruflichen Schulen nach Schularten

Schulart	Abschlußzeugnis/ Abgangszeugnis							
	Schulartspez. Abschluß		darunter Ausländer		ohne Abschluß		darunter Ausländer	
	zus.	weibl.	zus.	weibl.	zus.	weibl.	zus.	weibl.
Berufsschule	387	–	16	–	–	–	–	–
BGJ - schulisch	–	–	–	–	–	–	–	–
BGJ - kooperativ	37	–	–	–	–	–	–	–
BGJ - Profil I	–	–	–	–	–	–	–	–
BGS	–	–	–	–	–	–	–	–
BGS F	–	–	–	–	–	–	–	–
BVJ	–	–	–	–	–	–	–	–
BFS WI	–	–	–	–	–	–	–	–
BFS CT	–	–	–	–	–	–	–	–
Höhere Handelsschule	–	–	–	–	–	–	–	–
Handelsschule	–	–	–	–	–	–	–	–
Sozialpflegeschule	–	–	–	–	–	–	–	–
Gewerbeschule	–	–	–	–	–	–	–	–
Kinderpflegeschule	–	–	–	–	–	–	–	–
Berufsaufbauschule VZ	–	–	–	–	–	–	–	–
FOS VZ	–	–	–	–	–	–	–	–
Fachschule 1	–	–	–	–	–	–	–	–
Fachschule 2	–	–	–	–	–	–	–	–
Fachschule 3	–	–	–	–	–	–	–	–
Fachschule 4	–	–	–	–	–	–	–	–
Fachschule 5	–	–	–	–	–	–	–	–





## 2. Gewerbliche

Standort: Völklingen-Fenne, Am Kraftwerk 1,  
2.1. Berufliche Teilzeitschulen nach Klassen,

Teilzeit-Berufsschule einschließlich BGJ-K		Metall			Elektro	
		Fertigung	Installation	Kfz.	Handwerk	Industrie
Grundstufe BGJ/K (Klasse 10)	Klassen	--	--	--	--	2
	Schüler	--	--	--	--	44
Grundstufe TZ (Klasse 10)	Klassen	2	--	--	--	--
	Schüler	43	--	--	--	--
Fachstufe	Klassen	4	--	--	--	2
	Schüler	78	--	--	--	35
Klassenstufe 11	Klassen	4	--	--	--	2
	Schüler	85	--	--	--	32
Klassenstufe 12	Klassen	--	--	--	--	2
	Schüler	--	--	--	--	40
Klassenstufe 13	Klassen	10	--	--	--	8
	Schüler	206	--	--	--	151
darunter 2. BS-Tag als Einzeltag	Klassen	1	--	--	--	--
	Schüler	13	--	--	--	--
2. BS-Tag als Block	Klassen	9	--	--	--	8
	Schüler	193	--	--	--	151
Anzahl der neu abgeschlossenen Ausbil- dungsverträge in der Klassenstufe	10	--	--	--	--	--
	dar. weibl.	--	--	--	--	--
	11	--	--	--	--	--
	dar. weibl.	--	--	--	--	--

## 2.2. Berufliche Vollzeitschulen nach Klassen,

Berufliche Vollzeitschulen		BVJ	Metall	Elektro	Bau u. Verm.
BVJ	Klassen	--	--	--	--
	Schüler	--	--	--	--
BGJ/S	Klassen	--	--	--	--
	Schüler	--	--	--	--
BGJ	Klassen	--	--	--	--
Profil I	Schüler	--	--	--	--
Gewerbeschule	Klassen	--	--	--	--
Klassenstufe 10	Schüler	--	--	--	--
Gewerbeschule	Klassen	--	--	--	--
Klassenstufe 11	Schüler	--	--	--	--
Berufsaufbauschule	Klassen	--	--	--	--
Tagesform	Schüler	--	--	--	--
Höhere BFS	Klassen	--	--	--	--
für Computertechnik	Schüler	--	--	--	--
Fachoberschule	Klassen	--	--	--	--
Klassenstufe 11	Schüler	--	--	--	--
Fachoberschule	Klassen	--	--	--	--
Klassenstufe 12	Schüler	--	--	--	--
Fachschulen	Klassen	--	--	--	--
Klassenstufe 1	Schüler	--	--	--	--
Fachschulen	Klassen	--	--	--	--
Klassenstufe 2	Schüler	--	--	--	--
<b>INSGESAMT</b>	Klassen	--	--	--	--
	Schüler	--	--	--	--

Kein Nachweis möglich

## 2.3. Absolventen des letzten Schuljahres an den beruflichen Schulen nach Schularten

Schulart	Abschlußzeugnis/Abgangszeugnis							
	Schulartspez. Abschluß		darunter Ausländer		ohne Abschluß		darunter Ausländer	
	zus.	weibl.	zus.	weibl.	zus.	weibl.	zus.	weibl.
Berufsschule	350	--	14	--	28	--	3	--
BGJ - schulisch	--	--	--	--	--	--	--	--
BGJ - kooperativ	--	--	--	--	--	--	--	--
BGJ - Profil I	--	--	--	--	--	--	--	--
BGS	--	--	--	--	--	--	--	--
BGS F	--	--	--	--	--	--	--	--
BVJ	--	--	--	--	--	--	--	--
BFS WI	--	--	--	--	--	--	--	--
BFS CT	--	--	--	--	--	--	--	--
Höhere Handelsschule	--	--	--	--	--	--	--	--
Handelsschule	--	--	--	--	--	--	--	--
Sozialpflegeschule	--	--	--	--	--	--	--	--
Gewerbeschule	--	--	--	--	--	--	--	--
Kinderpflegeschule	--	--	--	--	--	--	--	--
Berufsaufbauschule VZ	--	--	--	--	--	--	--	--
FOS VZ	--	--	--	--	--	--	--	--
Fachschule 1	--	--	--	--	--	--	--	--
Fachschule 2	--	--	--	--	--	--	--	--
Fachschule 3	--	--	--	--	--	--	--	--
Fachschule 4	--	--	--	--	--	--	--	--
Fachschule 5	--	--	--	--	--	--	--	--



## 2. Gewerbliche

Standort: Homburg, Lappentascherstr. 100,  
2.1. Berufliche Teilzeitschulen nach Klassen,

Teilzeit-Berufsschule einschließlich BGJ-K		Metall			Elektro	
		Fertigung	Installation	Kfz.	Handwerk	Industrie
Grundstufe BGJ/K (Klasse 10)	Klassen	—	—	—	—	—
	Schüler	—	—	—	—	—
Grundstufe TZ (Klasse 10)	Klassen	1	1	—	—	—
	Schüler	9	4	—	—	—
Fachstufe	Klassen	1	1	—	—	1
Klassenstufe 11	Schüler	7	3	—	—	4
Fachstufe	Klassen	1	—	1	—	—
Klassenstufe 12	Schüler	2	4	1	—	—
Fachstufe	Klassen	—	—	—	—	—
Klassenstufe 13	Schüler	—	—	—	—	—
<b>INSGESAMT</b>	Klassen	<b>3</b>	<b>2</b>	<b>1</b>	—	<b>1</b>
	Schüler	<b>18</b>	<b>11</b>	<b>1</b>	—	<b>4</b>
darunter 2. BS-Tag als Einzeltag	Klassen	2	1	—	—	—
	Schüler	13	6	—	—	—
2. BS-Tag als Block	Klassen	1	1	1	—	1
	Schüler	5	5	1	—	4
Anzahl der neu abgeschlossenen Ausbil- dungsverträge in der Klassenstufe	10	—	—	—	—	—
	dar. weibl.	—	—	—	—	—
	11	—	—	—	—	—
	dar. weibl.	—	—	—	—	—

## 2.2. Berufliche Vollzeitschulen nach Klassen,

Berufliche Vollzeitschulen		BVJ	Metall	Elektro	Bau u. Verm.
BVJ	Klassen	4	—	—	—
	Schüler	25	—	—	—
BGJ/S	Klassen	—	1	—	—
	Schüler	—	3	—	—
BGJ	Klassen	—	—	—	—
Profil I	Schüler	—	—	—	—
Gewerbeschule	Klassen	—	—	—	—
Klassenstufe 10	Schüler	—	—	—	—
Gewerbeschule	Klassen	—	—	—	—
Klassenstufe 11	Schüler	—	—	—	—
Berufsaufbauschule	Klassen	—	—	—	—
Tagesform	Schüler	—	—	—	—
Höhere BFS	Klassen	—	—	—	—
für Computertechnik	Schüler	—	—	—	—
Fachoberschule	Klassen	—	—	—	—
Klassenstufe 11	Schüler	—	—	—	—
Fachoberschule	Klassen	—	—	—	—
Klassenstufe 12	Schüler	—	—	—	—
Fachschulen	Klassen	—	—	—	—
Klassenstufe 1	Schüler	—	—	—	—
Fachschulen	Klassen	—	—	—	—
Klassenstufe 2	Schüler	—	—	—	—
<b>INSGESAMT</b>	Klassen	<b>4</b>	<b>1</b>	—	—
	Schüler	<b>25</b>	<b>3</b>	—	—

## 2.3. Absolventen des letzten Schuljahres an den beruflichen Schulen nach Schularten

Schulart	Abschlußzeugnis/ Abgangszeugnis							
	Schulartspez. Abschluß		darunter Ausländer		ohne Abschluß		darunter Ausländer	
	zus.	weibl.	zus.	weibl.	zus.	weibl.	zus.	weibl.
Berufsschule	15	—	—	—	12	—	—	—
BGJ - schulisch	3	—	—	—	—	—	—	—
BGJ - kooperativ	—	—	—	—	—	—	—	—
BGJ - Profil I	—	—	—	—	—	—	—	—
BGS	—	—	—	—	—	—	—	—
BGS F	—	—	—	—	—	—	—	—
BVJ	3	—	—	—	—	—	—	—
BFS WI	—	—	—	—	—	—	—	—
BFS CT	—	—	—	—	—	—	—	—
Höhere Handelsschule	—	—	—	—	—	—	—	—
Handelsschule	—	—	—	—	—	—	—	—
Sozialpflegeschule	—	—	—	—	—	—	—	—
Gewerbeschule	—	—	—	—	—	—	—	—
Kinderpflegeschule	—	—	—	—	—	—	—	—
Berufsaufbauschule VZ	—	—	—	—	—	—	—	—
FOS VZ	—	—	—	—	—	—	—	—
Fachschule 1	—	—	—	—	—	—	—	—
Fachschule 2	—	—	—	—	—	—	—	—
Fachschule 3	—	—	—	—	—	—	—	—
Fachschule 4	—	—	—	—	—	—	—	—
Fachschule 5	—	—	—	—	—	—	—	—

## Berufsschulen

Landesberufsschule

### Schülern und Berufsfeldern

Bau	Holz	Farb und Raum	Druck Foto Optik	Berg-technik	restl. Mono-berufe	TZ-Sonderm. ohne Ausb. vertrag	insgesamt
-	-	-	-	-	-	-	-
-	1	2	-	-	-	1	6
-	4	10	-	-	-	4	31
-	1	1	-	-	-	-	5
-	5	2	-	-	-	6	27
-	1	1	-	-	-	1	5
-	3	3	-	-	-	5	18
-	-	-	-	-	-	-	-
-	-	-	-	-	-	-	-
-	3	4	-	-	-	2	16
-	12	15	-	-	-	15	76
-	2	2	-	-	-	-	7
-	9	11	-	-	-	-	39
-	1	2	-	-	-	-	7
-	3	4	-	-	-	-	22
-	-	-	-	-	-	-	16
-	-	-	-	-	-	-	2
-	-	-	-	-	-	-	-
-	-	-	-	-	-	-	-

### Schülern und Berufsfeldern an GTBBZ

Holz	Chemie	Design	Farb Raum	Mono	insgesamt
-	-	-	-	-	4
-	-	-	-	-	25
-	-	-	1	-	2
-	-	-	3	-	6
-	-	-	-	-	-
-	-	-	-	-	-
-	-	-	-	-	-
-	-	-	-	-	-
-	-	-	-	-	-
-	-	-	-	-	-
-	-	-	-	-	-
-	-	-	-	-	-
-	-	-	-	-	-
-	-	-	-	-	-
-	-	-	-	-	-
-	-	-	-	-	-
-	-	-	-	-	-
-	-	-	-	-	-
-	-	-	-	-	-
-	-	-	-	-	-
-	-	-	-	-	-
-	-	-	1	-	6
-	-	-	3	-	31

### 2.4. Schüler nach dem letzten bzw. jetzigen Beschäftigungsverhältnis und Beruf

Beruf	Von den Schülern sind (waren)											
	Auszu-bildende		Anlernlinge, Praktikanten		Gesellen, Gehilfen, Facharbeiter		Angestellte, Beamte		nicht berufstätig		Schüler insgesamt	
	m	w	m	w	m	w	m	w	m	w	m	w
Bauberufe	-	-	-	-	-	-	-	-	-	-	-	-
Metallberufe	-	-	-	-	-	-	-	-	-	-	-	-
Elektriker	-	-	-	-	-	-	-	-	-	-	-	-
Kaufm. Berufe	-	-	-	-	-	-	-	-	-	-	-	-
Verwaltungsberufe	-	-	-	-	-	-	-	-	-	-	-	-
Hausw. Berufe	-	-	-	-	-	-	-	-	-	-	-	-
Sonstige	-	-	-	-	-	-	-	-	-	-	-	-
<b>Zusammen</b>	-	-	-	-	-	-	-	-	-	-	-	-

Kein Nachweis möglich





## 2. Gewerbliche

Standort: Homburg, Richard-Wagner-Str.,  
2.1. Berufliche Teilzeitschulen nach Klassen,

Teilzeit-Berufsschule einschließlich BGJ-K		Metall			Elektro	
		Fertigung	Installation	Kfz.	Handwerk	Industrie
Grundstufe BGJ/K (Klasse 10)	Klassen	—	—	—	—	2
	Schüler	—	—	—	—	34
Grundstufe TZ (Klasse 10)	Klassen	7	1	3	—	—
	Schüler	121	18	48	—	—
Fachstufe Klassenstufe 11	Klassen	8	—	2	—	2
	Schüler	139	—	38	—	35
Fachstufe Klassenstufe 12	Klassen	10	—	2	—	2
	Schüler	157	—	48	—	36
Fachstufe Klassenstufe 13	Klassen	5	—	—	—	2
	Schüler	88	—	—	—	31
<b>INSGESAMT</b>	Klassen	<b>30</b>	<b>1</b>	<b>7</b>	—	<b>8</b>
	Schüler	<b>505</b>	<b>18</b>	<b>134</b>	—	<b>136</b>
darunter 2. BS-Tag als Einzeltag	Klassen	5	—	—	—	2
	Schüler	88	—	—	—	31
2. BS-Tag als Block	Klassen	25	1	7	—	6
	Schüler	417	18	134	—	105
Anzahl der neu abgeschlossenen Ausbil- dungsverträge in der Klassenstufe	10	—	—	—	—	—
	dar. weibl.	—	—	—	—	—
	11	—	—	—	—	—
	dar. weibl.	—	—	—	—	—

## 2.2. Berufliche Vollzeitschulen nach Klassen,

Berufliche Vollzeitschulen		BVJ	Metall	Elektro	Bau u. Verm.
BVJ	Klassen	—	—	—	—
	Schüler	—	—	—	—
BGJ/S	Klassen	—	1	—	—
	Schüler	—	20	—	—
BGJ Profil I	Klassen	—	—	—	—
	Schüler	—	—	—	—
Gewerbeschule Klassenstufe 10	Klassen	—	1	1	—
	Schüler	—	20	20	—
Gewerbeschule Klassenstufe 11	Klassen	—	1	1	—
	Schüler	—	16	14	—
Berufsaufbauschule Tagesform	Klassen	—	—	—	—
	Schüler	—	—	—	—
Höhere BFS für Computertechnik	Klassen	—	—	—	—
	Schüler	—	—	—	—
Fachoberschule Klassenstufe 11	Klassen	—	1	—	—
	Schüler	—	21	—	—
Fachoberschule Klassenstufe 12	Klassen	—	1	2	—
	Schüler	—	22	41	—
Fachschulen Klassenstufe 1	Klassen	—	—	—	—
	Schüler	—	—	—	—
Fachschulen Klassenstufe 2	Klassen	—	—	—	—
	Schüler	—	—	—	—
<b>INSGESAMT</b>	Klassen	—	<b>5</b>	<b>4</b>	—
	Schüler	—	<b>99</b>	<b>75</b>	—

## 2.3. Absolventen des letzten Schuljahres an den beruflichen Schulen nach Schularten

Schulart	Abschlußzeugnis/ Abgangszeugnis							
	Schulartspez. Abschluß		darunter Ausländer		ohne Abschluß		darunter Ausländer	
	zus.	weibl.	zus.	weibl.	zus.	weibl.	zus.	weibl.
Berufsschule	200	—	—	—	3	—	—	—
BGJ - schulisch	3	—	—	—	21	—	—	—
BGJ - kooperativ	37	—	—	—	—	—	—	—
BGJ - Profil I	—	—	—	—	—	—	—	—
BGS	—	—	—	—	—	—	—	—
BGS F	—	—	—	—	—	—	—	—
BVJ	—	—	—	—	—	—	—	—
BFS WI	—	—	—	—	—	—	—	—
BFS CT	—	—	—	—	—	—	—	—
Höhere Handelsschule	—	—	—	—	—	—	—	—
Handelsschule	—	—	—	—	—	—	—	—
Sozialpflegeschule	—	—	—	—	—	—	—	—
Gewerbeschule	12	—	—	—	4	—	—	—
Kinderpflegeschule	—	—	—	—	—	—	—	—
Berufsaufbauschule VZ	—	—	—	—	—	—	—	—
FOS VZ	63	—	—	—	7	—	—	—
Fachschule 1	—	—	—	—	—	—	—	—
Fachschule 2	—	—	—	—	—	—	—	—
Fachschule 3	—	—	—	—	—	—	—	—
Fachschule 4	—	—	—	—	—	—	—	—
Fachschule 5	—	—	—	—	—	—	—	—



## Berufsschulen

### Gewerbl. Kreisberufsschule Schülern und Berufsfeldern

Bau	Holz	Farb und Raum	Druck Foto Optik	Berg-technik	restl. Mono-berufe	TZ-Sonderm. ohne Ausb. vertrag	insgesamt
-	-	-	-	-	-	-	2
-	-	-	-	-	-	-	34
-	-	-	-	-	-	-	11
-	-	-	-	-	-	-	187
-	-	-	-	-	-	-	12
-	-	-	-	-	-	-	212
-	-	-	-	-	-	-	14
-	-	-	-	-	-	-	241
-	-	-	-	-	-	-	7
-	-	-	-	-	-	-	119
-	-	-	-	-	-	-	46
-	-	-	-	-	-	-	793
-	-	-	-	-	-	-	7
-	-	-	-	-	-	-	119
-	-	-	-	-	-	-	39
-	-	-	-	-	-	-	674
-	-	-	-	-	-	-	221
-	-	-	-	-	-	-	4
-	-	-	-	-	-	-	4
-	-	-	-	-	-	-	-

### Schülern und Berufsfeldern an GTBBZ

Holz	Chemie	Design	Farb Raum	Mono	insgesamt
-	-	-	-	-	-
-	-	-	-	-	1
-	-	-	-	-	20
-	-	-	-	-	-
-	-	-	-	-	2
-	-	-	-	-	40
-	-	-	-	-	2
-	-	-	-	-	30
-	-	-	-	-	-
-	-	-	-	-	-
-	-	-	-	-	1
-	-	-	-	-	21
-	-	-	-	-	3
-	-	-	-	-	63
-	-	-	-	-	-
-	-	-	-	-	-
-	-	-	-	-	9
-	-	-	-	-	174

### 2.4. Schüler nach dem letzten bzw. jetzigen Beschäftigungsverhältnis und Beruf

Beruf	Von den Schülern sind (waren)												
	Auszu-bildende		Anlernlinge, Praktikanten		Gesellen, Gehilfen, Facharbeiter		Angestellte, Beamte		nicht berufstätig		Schüler insgesamt		
	m	w	m	w	m	w	m	w	m	w	m	w	
Bauberufe	-	-	-	-	-	-	-	-	-	-	-	-	-
Metallberufe	-	-	8	-	17	1	1	1	-	-	26	2	
Elektriker	-	-	26	2	27	1	-	-	-	-	53	3	
Kaufm. Berufe	-	-	-	-	-	-	-	-	-	-	-	-	
Verwaltungsberufe	-	-	-	-	-	-	-	-	-	-	-	-	
Hausw. Berufe	-	-	-	-	-	-	-	-	-	-	-	-	
Sonstige	-	-	-	-	-	-	-	-	-	-	-	-	
<b>Zusammen</b>	-	-	<b>34</b>	<b>2</b>	<b>44</b>	<b>2</b>	<b>1</b>	<b>1</b>	-	-	<b>79</b>	<b>5</b>	

## 2. Gewerbliche

Standort: St. Ingbert, Im Schmelzerwald 4,  
2.1. Berufliche Teilzeitschulen nach Klassen,

Teilzeit-Berufsschule einschließlich BGJ-K		Metall			Elektro	
		Fertigung	Installation	Kfz.	Handwerk	Industrie
Grundstufe BGJ/K (Klasse 10)	Klassen	—	—	—	—	—
	Schüler	—	—	—	—	—
Grundstufe TZ (Klasse 10)	Klassen	2	1	2	1	—
	Schüler	38	19	36	24	—
Fachstufe	Klassen	3	1	2	1	—
Klassenstufe 11	Schüler	57	21	42	25	—
Fachstufe	Klassen	2	1	2	1	—
Klassenstufe 12	Schüler	41	29	37	18	—
Fachstufe	Klassen	3	—	—	1	—
Klassenstufe 13	Schüler	61	—	—	20	—
<b>INSGESAMT</b>	Klassen	<b>10</b>	<b>3</b>	<b>6</b>	<b>4</b>	—
	Schüler	<b>197</b>	<b>69</b>	<b>115</b>	<b>87</b>	—
darunter 2. BS-Tag als Einzeltag	Klassen	1	—	—	—	—
	Schüler	14	—	—	—	—
2. BS-Tag als Block	Klassen	9	3	6	3	—
	Schüler	183	69	115	67	—
Anzahl der neu abgeschlossenen Ausbil- dungsverträge in der Klassenstufe	10	—	—	—	—	—
	dar. weibl.	—	—	—	—	—
	11	—	—	—	—	—
	dar. weibl.	—	—	—	—	—

## 2.2. Berufliche Vollzeitschulen nach Klassen,

Berufliche Vollzeitschulen		BVJ	Metall	Elektro	Bau u. Verm.
BVJ	Klassen	1	—	—	—
	Schüler	14	—	—	—
BGJ/S	Klassen	—	1	—	—
	Schüler	—	19	9	—
BGJ	Klassen	—	—	—	—
Profil I	Schüler	—	—	—	—
Gewerbeschule	Klassen	—	—	1	—
Klassenstufe 10	Schüler	—	11	18	—
Gewerbeschule	Klassen	—	—	1	—
Klassenstufe 11	Schüler	—	5	9	—
Berufsaufbauschule	Klassen	—	—	—	—
Tagesform	Schüler	—	—	—	—
Höhere BFS	Klassen	—	—	—	—
für Computertechnik	Schüler	—	—	—	—
Fachoberschule	Klassen	—	—	1	—
Klassenstufe 11	Schüler	—	6	14	—
Fachoberschule	Klassen	—	2	1	—
Klassenstufe 12	Schüler	—	30	29	—
Fachschulen	Klassen	—	—	—	—
Klassenstufe 1	Schüler	—	—	—	—
Fachschulen	Klassen	—	—	—	—
Klassenstufe 2	Schüler	—	—	—	—
<b>INSGESAMT</b>	Klassen	<b>1</b>	<b>3</b>	<b>4</b>	—
	Schüler	<b>14</b>	<b>71</b>	<b>79</b>	—

## 2.3. Absolventen des letzten Schuljahres an den beruflichen Schulen nach Schularten

Schulart	Abschlußzeugnis/ Abgangszeugnis							
	Schulartspez. Abschluß		darunter Ausländer		ohne Abschluß		darunter Ausländer	
	zus.	weibl.	zus.	weibl.	zus.	weibl.	zus.	weibl.
Berufsschule	170	14	—	—	—	—	—	—
BGJ - schulisch	23	—	—	—	—	—	—	—
BGJ - kooperativ	—	—	—	—	—	—	—	—
BGJ - Profil I	—	—	—	—	—	—	—	—
BGS	—	—	—	—	—	—	—	—
BGS F	—	—	—	—	—	—	—	—
BVJ	—	—	—	—	—	—	—	—
BFS WI	—	—	—	—	—	—	—	—
BFS CT	—	—	—	—	—	—	—	—
Höhere Handelsschule	—	—	—	—	—	—	—	—
Handelsschule	—	—	—	—	—	—	—	—
Sozialpflegeschule	—	—	—	—	—	—	—	—
Gewerbeschule	10	—	—	—	—	—	—	—
Kinderpflegeschule	—	—	—	—	—	—	—	—
Berufsaufbauschule VZ	—	—	—	—	—	—	—	—
FOS VZ	38	—	—	—	—	—	—	—
Fachschule 1	—	—	—	—	—	—	—	—
Fachschule 2	—	—	—	—	—	—	—	—
Fachschule 3	—	—	—	—	—	—	—	—
Fachschule 4	—	—	—	—	—	—	—	—
Fachschule 5	—	—	—	—	—	—	—	—

## Berufsschulen

Gewerbl. Kreisberufsschule

### Schülern und Berufsfeldern

Bau	Holz	Farb und Raum	Druck Foto Optik	Berg-technik	restl. Mono-berufe	TZ-Sonderm. ohne Ausb. vertrag	insgesamt
-	-	-	-	-	-	-	-
-	-	-	-	-	-	-	6
-	-	-	-	-	-	-	117
1	-	-	-	-	-	-	8
15	-	-	-	-	-	-	160
1	-	-	-	-	-	-	7
13	-	-	-	-	-	-	138
-	-	-	-	-	-	-	4
-	-	-	-	-	-	-	81
<b>2</b>	-	-	-	-	-	-	<b>25</b>
<b>28</b>	-	-	-	-	-	-	<b>496</b>
2	-	-	-	-	-	-	3
28	-	-	-	-	-	-	42
-	-	-	-	-	-	-	21
-	-	-	-	-	-	-	434
-	-	-	-	-	-	-	111
-	-	-	-	-	-	-	5
-	-	-	-	-	-	-	12
-	-	-	-	-	-	-	2

### Schülern und Berufsfeldern an GTBBZ

Holz	Chemie	Design	Farb Raum	Mono	insgesamt
-	-	-	-	-	1
-	-	-	-	-	14
-	-	-	-	-	1
-	-	-	-	-	28
-	-	-	-	-	-
-	-	-	-	-	1
-	-	-	-	-	29
-	-	-	-	-	1
-	-	-	-	-	14
-	-	-	-	-	-
-	-	-	-	-	-
-	-	-	-	-	1
-	-	-	-	-	20
-	-	-	-	-	3
-	-	-	-	-	59
-	-	-	-	-	-
-	-	-	-	-	-
-	-	-	-	-	-
-	-	-	-	-	8
-	-	-	-	-	<b>164</b>

### 2.4. Schüler nach dem letzten bzw. jetzigen Beschäftigungsverhältnis und Beruf

Beruf	Von den Schülern sind (waren)											
	Auszu-bildende		Anlernlinge, Praktikanten		Gesellen, Gehilfen, Facharbeiter		Angestellte, Beamte		nicht berufstätig		Schüler insgesamt	
	m	w	m	w	m	w	m	w	m	w	m	w
Bauberufe	-	-	-	-	1	-	-	-	-	-	1	-
Metallberufe	-	-	9	-	26	1	-	-	-	-	35	1
Elektriker	-	-	12	1	29	-	-	-	-	-	41	1
Kaufm. Berufe	-	-	-	-	-	-	-	-	-	-	-	-
Verwaltungsberufe	-	-	-	-	-	-	-	-	-	-	-	-
Hausw. Berufe	-	-	-	-	-	-	-	-	-	-	-	-
Sonstige	-	-	-	-	-	-	-	-	-	-	-	-
<b>Zusammen</b>	-	-	<b>21</b>	<b>1</b>	<b>56</b>	<b>1</b>	-	-	-	-	<b>77</b>	<b>2</b>

## 2. Gewerbliche

Standort: St. Wendel, Werschweilerstr. 41,  
2.1. Berufliche Teilzeitschulen nach Klassen,

Teilzeit-Berufsschule einschließlich BGJ-K		Metall			Elektro	
		Fertigung	Installation	Kfz.	Handwerk	Industrie
Grundstufe BGJ/K (Klasse 10)	Klassen	—	—	—	—	—
	Schüler	—	—	—	—	—
Grundstufe TZ (Klasse 10)	Klassen	2	2	3	1	—
	Schüler	38	37	58	12	—
Fachstufe	Klassen	2	2	3	1	—
Klassenstufe 11	Schüler	35	27	62	11	—
Fachstufe	Klassen	2	2	3	1	—
Klassenstufe 12	Schüler	27	25	49	12	—
Fachstufe	Klassen	1	—	—	1	—
Klassenstufe 13	Schüler	26	—	—	12	—
<b>INSGESAMT</b>	Klassen	<b>7</b>	<b>6</b>	<b>9</b>	<b>4</b>	—
	Schüler	<b>126</b>	<b>89</b>	<b>169</b>	<b>47</b>	—
darunter 2. BS-Tag als Einzeltag	Klassen	—	3	—	—	—
	Schüler	—	31	—	—	—
2. BS-Tag als Block	Klassen	6	3	9	4	—
	Schüler	100	58	169	47	—
Anzahl der neu abgeschlossenen Ausbil- dungsverträge in der Klassenstufe	10	—	—	—	—	—
	dar. weibl.	—	—	—	—	—
	11	—	—	—	—	—
	dar. weibl.	—	—	—	—	—

## 2.2. Berufliche Vollzeitschulen nach Klassen,

Berufliche Vollzeitschulen		BVJ	Metall	Elektro	Bau u. Verm.
BVJ	Klassen	5	—	—	—
	Schüler	56	—	—	—
BGJ/S	Klassen	—	1	—	—
	Schüler	—	19	—	—
BGJ	Klassen	—	—	—	—
Profil I	Schüler	—	—	—	—
Gewerbeschule	Klassen	—	—	2	—
Klassenstufe 10	Schüler	—	—	39	—
Gewerbeschule	Klassen	—	—	1	—
Klassenstufe 11	Schüler	—	—	24	—
Berufsaufbauschule	Klassen	—	—	—	—
Tagestform	Schüler	—	—	—	—
Höhere BFS	Klassen	—	—	—	—
für Computertechnik	Schüler	—	—	—	—
Fachoberschule	Klassen	—	—	1	—
Klassenstufe 11	Schüler	—	—	13	—
Fachoberschule	Klassen	—	—	2	—
Klassenstufe 12	Schüler	—	21	51	—
Fachschulen	Klassen	—	—	—	—
Klassenstufe 1	Schüler	—	—	—	—
Fachschulen	Klassen	—	—	—	—
Klassenstufe 2	Schüler	—	—	—	—
<b>INSGESAMT</b>	Klassen	<b>5</b>	<b>2</b>	<b>6</b>	—
	Schüler	<b>56</b>	<b>40</b>	<b>127</b>	—

## 2.3. Absolventen des letzten Schuljahres an den beruflichen Schulen nach Schularten

Schulart	Abschlußzeugnis/ Abgangszeugnis							
	Schulartspez. Abschluß		darunter Ausländer		ohne Abschluß		darunter Ausländer	
	zus.	weibl.	zus.	weibl.	zus.	weibl.	zus.	weibl.
Berufsschule	119	17	•	—	21	•	—	—
BGJ - schulisch	11	•	—	—	9	•	—	—
BGJ - kooperativ	—	—	—	—	—	—	—	—
BGJ - Profil I	—	—	—	—	—	—	—	—
BGS	—	—	—	—	—	—	—	—
BGS F	—	—	—	—	—	—	—	—
BVJ	26	11	•	•	5	•	•	—
BFS WI	—	—	—	—	—	—	—	—
BFS CT	—	—	—	—	—	—	—	—
Höhere Handelsschule	—	—	—	—	—	—	—	—
Handelsschule	—	—	—	—	—	—	—	—
Sozialpflegeschule	—	—	—	—	—	—	—	—
Gewerbeschule	15	•	—	—	5	•	—	—
Kinderpflegeschule	—	—	—	—	—	—	—	—
Berufsaufbauschule VZ	—	—	—	—	—	—	—	—
FOS VZ	56	•	•	—	13	•	•	—
Fachschule 1	—	—	—	—	—	—	—	—
Fachschule 2	—	—	—	—	—	—	—	—
Fachschule 3	—	—	—	—	—	—	—	—
Fachschule 4	—	—	—	—	—	—	—	—
Fachschule 5	—	—	—	—	—	—	—	—

## Berufsschulen

Gewerbl. Kreisberufsschule

### Schülern und Berufsfeldern

Bau	Holz	Farb und Raum	Druck Foto Optik	Berg-technik	restl. Mono-berufe	TZ-Sonderm. ohne Ausb. vertrag	insgesamt
-	-	-	-	-	-	-	-
-	-	-	-	-	-	2	10
-	-	-	-	-	-	16	161
-	-	-	-	-	-	-	8
-	-	-	-	-	-	-	135
-	-	-	-	-	-	-	8
-	-	-	-	-	-	-	113
-	-	-	-	-	-	-	2
-	-	-	-	-	-	-	38
-	-	-	-	-	-	2	28
-	-	-	-	-	-	16	447
-	-	-	-	-	-	2	5
-	-	-	-	-	-	16	47
-	-	-	-	-	-	-	22
-	-	-	-	-	-	-	374
-	-	-	-	-	-	-	135
-	-	-	-	-	-	-	2
-	-	-	-	-	-	-	4
-	-	-	-	-	-	-	-

### Schülern und Berufsfeldern an GTBBZ

Holz	Chemie	Design	Farb Raum	Mono	insgesamt
-	-	-	-	-	5
-	-	-	-	-	56
-	-	-	-	-	1
-	-	-	-	-	19
-	-	-	-	-	-
-	-	-	-	-	2
-	-	-	-	-	39
-	-	-	-	-	1
-	-	-	-	-	24
-	-	-	-	-	-
-	-	-	-	-	-
-	-	-	-	-	1
-	-	-	-	-	13
-	-	-	-	-	3
-	-	-	-	-	72
-	-	-	-	-	-
-	-	-	-	-	-
-	-	-	-	-	13
-	-	-	-	-	223

### 2.4. Schüler nach dem letzten bzw. jetzigen Beschäftigungsverhältnis und Beruf

Beruf	Von den Schülern sind (waren)											
	Auszu-bildende		Anlernlinge, Praktikanten		Gesellen, Gehilfen, Facharbeiter		Angestellte, Beamte		nicht berufstätig		Schüler insgesamt	
	m	w	m	w	m	w	m	w	m	w	m	w
Bauberufe	-	-	-	-	-	-	-	-	-	-	-	-
Metallberufe	-	-	4	-	22	-	-	-	-	-	26	-
Elektriker	-	-	31	-	27	1	-	-	-	-	58	1
Kaufm. Berufe	-	-	-	-	-	-	-	-	-	-	-	-
Verwaltungsberufe	-	-	-	-	-	-	-	-	-	-	-	-
Hausw. Berufe	-	-	-	-	-	-	-	-	-	-	-	-
Sonstige	-	-	-	-	-	-	-	-	-	-	-	-
<b>Zusammen</b>	-	-	<b>35</b>	-	<b>49</b>	<b>1</b>	-	-	-	-	<b>84</b>	<b>1</b>

## 2. Gewerbliche

Standort: Lebach, Friedensstr. 4,

### 2.1. Berufliche Teilzeitschulen nach Klassen,

Teilzeit-Berufsschule einschließlich BGJ-K		Metall			Elektro	
		Fertigung	Installation	Kfz.	Handwerk	Industrie
Grundstufe BGJ/K (Klasse 10)	Klassen	–	–	–	–	–
	Schüler	–	–	–	–	–
Grundstufe TZ (Klasse 10)	Klassen	2	–	1	–	–
	Schüler	30	–	16	–	–
Fachstufe	Klassen	–	–	–	–	–
	Schüler	–	–	–	–	–
Klassenstufe 11	Klassen	–	–	–	–	–
	Schüler	–	–	–	–	–
Fachstufe	Klassen	–	–	–	–	–
	Schüler	–	–	–	–	–
Klassenstufe 12	Klassen	–	–	–	–	–
	Schüler	–	–	–	–	–
Fachstufe	Klassen	–	–	–	–	–
	Schüler	–	–	–	–	–
Klassenstufe 13	Klassen	–	–	–	–	–
	Schüler	–	–	–	–	–
<b>INSGESAMT</b>	Klassen	<b>2</b>	–	<b>1</b>	–	–
	Schüler	<b>30</b>	–	<b>16</b>	–	–
darunter 2. BS-Tag als Einzeltag	Klassen	–	–	–	–	–
	Schüler	–	–	–	–	–
2. BS-Tag als Block	Klassen	2	–	1	–	–
	Schüler	30	–	16	–	–
Anzahl der neu abgeschlossenen Ausbil- dungsverträge in der Klassenstufe	10	–	–	–	–	–
	dar. weibl.	–	–	–	–	–
	11	–	–	–	–	–
	dar. weibl.	–	–	–	–	–

### 2.2. Berufliche Vollzeitschulen nach Klassen,

Berufliche Vollzeitschulen		BVJ	Metall	Elektro	Bau u. Verm.
BVJ	Klassen	1	–	–	–
	Schüler	21	–	–	–
BGJ/S	Klassen	–	1	1	–
	Schüler	–	19	8	–
BGJ	Klassen	–	–	–	–
Profil I	Schüler	–	–	–	–
Gewerbeschule	Klassen	–	–	–	–
Klassenstufe 10	Schüler	–	–	–	–
Gewerbeschule	Klassen	–	–	–	–
Klassenstufe 11	Schüler	–	–	–	–
Berufsaufbauschule	Klassen	–	–	–	–
Tagesform	Schüler	–	–	–	–
Höhere BFS	Klassen	–	–	–	–
für Computertechnik	Schüler	–	–	–	–
Fachoberschule	Klassen	–	–	–	–
Klassenstufe 11	Schüler	–	–	–	–
Fachoberschule	Klassen	–	–	–	–
Klassenstufe 12	Schüler	–	–	–	–
Fachschulen	Klassen	–	–	–	–
Klassenstufe 1	Schüler	–	–	–	–
Fachschulen	Klassen	–	–	–	–
Klassenstufe 2	Schüler	–	–	–	–
<b>INSGESAMT</b>	Klassen	<b>1</b>	<b>1</b>	<b>1</b>	–
	Schüler	<b>21</b>	<b>19</b>	<b>8</b>	–

### 2.3. Absolventen des letzten Schuljahres an den beruflichen Schulen nach Schularten

Schulart	Abschlußzeugnis/ Abgangszeugnis							
	Schulartspez. Abschluß		darunter Ausländer		ohne Abschluß		darunter Ausländer	
	zus.	weibl.	zus.	weibl.	zus.	weibl.	zus.	weibl.
Berufsschule	84	68	–	–	18	10	–	–
BGJ - schulisch	63	45	–	–	31	15	–	–
BGJ - kooperativ	–	–	–	–	–	–	–	–
BGJ - Profil I	–	–	–	–	–	–	–	–
BGS	–	–	–	–	–	–	–	–
BGS F	–	–	–	–	–	–	–	–
BVJ	4	3	–	–	3	–	–	–
BFS WI	–	–	–	–	–	–	–	–
BFS CT	–	–	–	–	–	–	–	–
Höhere Handelsschule	–	–	–	–	–	–	–	–
Handelsschule	–	–	–	–	–	–	–	–
Sozialpflegeschule	–	–	–	–	–	–	–	–
Gewerbeschule	–	–	–	–	–	–	–	–
Kinderpflegeschule	–	–	–	–	–	–	–	–
Berufsaufbauschule VZ	–	–	–	–	–	–	–	–
FOS VZ	–	–	–	–	–	–	–	–
Fachschule 1	–	–	–	–	–	–	–	–
Fachschule 2	–	–	–	–	–	–	–	–
Fachschule 3	–	–	–	–	–	–	–	–
Fachschule 4	–	–	–	–	–	–	–	–
Fachschule 5	–	–	–	–	–	–	–	–



## 2. Gewerbliche

Standort: Neunkirchen, Jägermeisterpfad 4,  
2.1. Berufliche Teilzeitschulen nach Klassen,

Teilzeit-Berufsschule einschließlich BGJ-K		Metall			Elektro	
		Fertigung	Installation	Kfz.	Handwerk	Industrie
Grundstufe BGJ/K (Klasse 10)	Klassen	—	—	—	—	1
	Schüler	—	—	—	—	24
Grundstufe TZ (Klasse 10)	Klassen	3	5	2	2	—
	Schüler	53	86	52	20	—
Fachstufe Klassenstufe 11	Klassen	3	5	2	2	1
	Schüler	53	71	40	34	17
Fachstufe Klassenstufe 12	Klassen	3	5	2	2	1
	Schüler	44	88	34	28	21
Fachstufe Klassenstufe 13	Klassen	1	1	1	2	1
	Schüler	13	27	14	24	19
<b>INSGESAMT</b>	Klassen	<b>10</b>	<b>16</b>	<b>7</b>	<b>8</b>	<b>4</b>
	Schüler	<b>163</b>	<b>272</b>	<b>140</b>	<b>106</b>	<b>81</b>
darunter 2. BS-Tag als Einzeltag	Klassen	—	—	—	—	1
	Schüler	—	—	—	—	19
2. BS-Tag als Block	Klassen	9	15	6	6	3
	Schüler	150	245	126	82	62
Anzahl der neu abgeschlossenen Ausbil- dungsverträge in der Klassenstufe	10	—	—	—	—	—
	dar. weibl.	—	—	—	—	—
	11	—	—	—	—	—
	dar. weibl.	—	—	—	—	—

## 2.2. Berufliche Vollzeitschulen nach Klassen,

Berufliche Vollzeitschulen		BVJ	Metall	Elektro	Bau u. Verm.
BVJ	Klassen	1	—	—	—
	Schüler	13	—	—	—
BGJ/S	Klassen	—	1	—	—
	Schüler	—	16	4	—
BGJ Profil I	Klassen	—	—	—	—
	Schüler	—	—	—	—
Gewerbeschule Klassenstufe 10	Klassen	—	1	1	—
	Schüler	—	17	25	—
Gewerbeschule Klassenstufe 11	Klassen	—	—	1	—
	Schüler	—	6	10	—
Berufsaufbauschule Tagesform	Klassen	—	—	—	—
	Schüler	—	—	—	—
Höhere BFS für Computertechnik	Klassen	—	—	—	—
	Schüler	—	—	—	—
Fachoberschule Klassenstufe 11	Klassen	—	—	1	—
	Schüler	—	7	10	1
Fachoberschule Klassenstufe 12	Klassen	—	1	1	1
	Schüler	—	16	22	18
Fachschulen Klassenstufe 1	Klassen	—	—	—	—
	Schüler	—	—	—	—
Fachschulen Klassenstufe 2	Klassen	—	—	—	—
	Schüler	—	—	—	—
<b>INSGESAMT</b>	Klassen	<b>1</b>	<b>3</b>	<b>4</b>	<b>1</b>
	Schüler	<b>13</b>	<b>62</b>	<b>71</b>	<b>19</b>

## 2.3. Absolventen des letzten Schuljahres an den beruflichen Schulen nach Schularten

Schulart	Abschlußzeugnis/ Abgangszeugnis							
	Schulartspez. Abschluß		darunter Ausländer		ohne Abschluß		darunter Ausländer	
	zus.	weibl.	zus.	weibl.	zus.	weibl.	zus.	weibl.
Berufsschule	278	22	7	—	43	—	—	—
BGJ - schulisch	43	3	—	—	—	—	—	—
BGJ - kooperativ	—	—	—	—	—	—	—	—
BGJ - Profil I	8	—	—	—	4	—	—	—
BGS	—	—	—	—	—	—	—	—
BGS F	—	—	—	—	—	—	—	—
BVJ	21	—	—	—	—	—	—	—
BFS WI	—	—	—	—	—	—	—	—
BFS CT	—	—	—	—	—	—	—	—
Höhere Handelsschule	—	—	—	—	—	—	—	—
Handelsschule	—	—	—	—	—	—	—	—
Sozialpflegeschule	—	—	—	—	—	—	—	—
Gewerbeschule	11	—	—	—	3	—	—	—
Kinderpflegeschule	—	—	—	—	—	—	—	—
Berufsaufbauschule VZ	—	—	—	—	—	—	—	—
FOS VZ	64	3	—	—	7	—	—	—
Fachschule 1	—	—	—	—	—	—	—	—
Fachschule 2	—	—	—	—	—	—	—	—
Fachschule 3	—	—	—	—	—	—	—	—
Fachschule 4	—	—	—	—	—	—	—	—
Fachschule 5	—	—	—	—	—	—	—	—



## Berufsschulen

Gewerbl. Kreisberufsschule  
Schülern und Berufsfeldern

Bau	Holz	Farb und Raum	Druck Foto Optik	Berg-technik	restl. Mono-berufe	TZ-Sonderm. ohne Ausb. vertrag	insgesamt
4	—	—	—	—	—	—	5
63	—	—	—	—	—	—	87
1	3	3	—	—	—	6	25
14	64	52	—	—	—	53	394
5	2	3	—	—	—	—	23
95	39	51	—	—	—	—	400
3	3	2	—	—	—	—	21
52	43	43	—	—	—	—	353
—	—	—	—	—	—	—	6
—	—	—	—	—	—	—	97
<b>13</b>	<b>8</b>	<b>8</b>	—	—	—	<b>6</b>	<b>80</b>
<b>224</b>	<b>146</b>	<b>146</b>	—	—	—	<b>53</b>	<b>1 331</b>
—	—	—	—	—	—	6	7
—	—	—	—	—	—	53	72
—	—	—	—	—	—	—	39
—	—	—	—	—	—	—	665
—	—	—	—	—	—	—	405
—	—	—	—	—	—	—	19
—	—	—	—	—	—	—	14
—	—	—	—	—	—	—	5

## Schülern und Berufsfeldern an GTBBZ

Holz	Chemie	Design	Farb Raum	Mono	insgesamt
—	—	—	—	—	1
—	—	—	—	—	13
1	—	—	—	—	2
8	—	—	6	—	34
—	—	—	—	—	—
—	—	—	—	—	2
—	—	—	—	—	42
—	—	—	—	—	1
—	—	—	—	—	16
—	—	—	—	—	—
—	—	—	—	—	—
—	—	—	—	—	—
—	—	—	—	—	1
—	—	—	—	—	18
—	—	—	—	—	3
—	—	—	—	—	56
—	—	—	—	—	—
—	—	—	—	—	—
—	—	—	—	—	—
1	—	—	—	—	10
<b>8</b>	—	—	<b>6</b>	—	<b>179</b>

## 2.4. Schüler nach dem letzten bzw. jetzigen Beschäftigungsverhältnis und Beruf

Beruf	Von den Schülern sind (waren)											
	Auszu-bildende		Anlernlinge, Praktikanten		Gesellen, Gehilfen, Facharbeiter		Angestellte, Beamte		nicht berufstätig		Schüler insgesamt	
	m	w	m	w	m	w	m	w	m	w	m	w
Bauberufe	5	1	2	1	9	1	—	—	1	—	17	3
Metallberufe	3	2	1	—	8	—	1	—	7	—	20	2
Elektriker	4	—	7	1	4	—	—	—	16	—	31	1
Kaufm. Berufe	—	—	—	—	—	—	—	—	—	—	—	—
Verwaltungsberufe	—	—	—	—	—	—	—	—	—	—	—	—
Hausw. Berufe	—	—	—	—	—	—	—	—	—	—	—	—
Sonstige	—	—	—	—	—	—	—	—	—	—	—	—
<b>Zusammen</b>	<b>12</b>	<b>3</b>	<b>10</b>	<b>2</b>	<b>21</b>	<b>1</b>	<b>1</b>	<b>—</b>	<b>24</b>	<b>—</b>	<b>68</b>	<b>6</b>

## 2. Gewerbliche

Standort: Merzig, Waldstr. 53,

### 2.1. Berufliche Teilzeitschulen nach Klassen.

Teilzeit-Berufsschule einschließlich BGJ-K		Metall			Elektro	
		Fertigung	Installation	Kfz.	Handwerk	Industrie
Grundstufe BGJ/K (Klasse 10)	Klassen	—	—	—	—	—
	Schüler	—	—	—	—	—
Grundstufe TZ (Klasse 10)	Klassen	2	—	2	1	—
	Schüler	52	—	31	8	—
Fachstufe	Klassen	2	—	2	1	—
	Schüler	42	—	40	8	—
Klassenstufe 11	Klassen	2	—	2	1	—
	Schüler	39	—	33	7	—
Fachstufe	Klassen	1	—	—	1	—
	Schüler	23	—	—	9	—
Klassenstufe 13	Klassen	7	—	6	4	—
	Schüler	156	—	104	32	—
<b>INSGESAMT</b>						
darunter 2. BS-Tag als Einzeltag	Klassen	—	—	—	—	—
	Schüler	—	—	—	—	—
2. BS-Tag als Block	Klassen	7	—	6	4	—
	Schüler	156	—	104	32	—
Anzahl der neu abgeschlossenen Ausbil- dungsverträge in der Klassenstufe	10	—	—	—	—	—
	dar. weibl.	—	—	—	—	—
	11	—	—	—	—	—
	dar. weibl.	—	—	—	—	—

### 2.2. Berufliche Vollzeitschulen nach Klassen.

Berufliche Vollzeitschulen		BVJ	Metall	Elektro	Bau u. Verm.
BVJ	Klassen	1	—	—	—
	Schüler	13	—	—	—
BGJ/S	Klassen	—	1	—	—
	Schüler	—	15	—	—
BGJ	Klassen	—	—	—	—
Profil I	Schüler	—	—	—	—
Gewerbeschule	Klassen	—	1	1	—
Klassenstufe 10	Schüler	—	14	28	—
Gewerbeschule	Klassen	—	1	1	—
Klassenstufe 11	Schüler	—	10	27	—
Berufsaufbauschule	Klassen	—	—	—	—
Tagesform	Schüler	—	—	—	—
Höhere BFS	Klassen	—	—	—	—
für Computertechnik	Schüler	—	—	—	—
Fachoberschule	Klassen	—	—	1	—
Klassenstufe 11	Schüler	—	9	15	—
Fachoberschule	Klassen	—	1	2	—
Klassenstufe 12	Schüler	—	39	40	—
Fachschulen	Klassen	—	—	—	—
Klassenstufe 1	Schüler	—	—	—	—
Fachschulen	Klassen	—	—	—	—
Klassenstufe 2	Schüler	—	—	—	—
<b>INSGESAMT</b>	Klassen	1	4	5	—
	Schüler	13	87	110	—

### 2.3. Absolventen des letzten Schuljahres an den beruflichen Schulen nach Schularten

Schulart	Abschlußzeugnis/ Abgangszeugnis							
	Schulartspez. Abschluß		darunter Ausländer		ohne Abschluß		darunter Ausländer	
	zus.	weibl.	zus.	weibl.	zus.	weibl.	zus.	weibl.
Berufsschule	116	5	—	—	10	—	—	—
BGJ - schulisch	9	—	—	—	16	—	—	—
BGJ - kooperativ	—	—	—	—	—	—	—	—
BGJ - Profil I	—	—	—	—	—	—	—	—
BGS	—	—	—	—	—	—	—	—
BGS F	—	—	—	—	—	—	—	—
BVJ	25	13	—	—	12	6	—	—
BFS WI	—	—	—	—	—	—	—	—
BFS CT	—	—	—	—	—	—	—	—
Höhere Handelsschule	—	—	—	—	—	—	—	—
Handelsschule	—	—	—	—	—	—	—	—
Sozialpflegeschule	—	—	—	—	—	—	—	—
Gewerbeschule	30	—	—	—	4	—	—	—
Kinderpflegeschule	—	—	—	—	—	—	—	—
Berufsaufbauschule VZ	—	—	—	—	—	—	—	—
FOS VZ	63	4	4	—	3	—	—	—
Fachschule 1	—	—	—	—	—	—	—	—
Fachschule 2	—	—	—	—	—	—	—	—
Fachschule 3	—	—	—	—	—	—	—	—
Fachschule 4	—	—	—	—	—	—	—	—
Fachschule 5	—	—	—	—	—	—	—	—

## Berufsschulen

Gewerbl. Kreisberufsschule  
Schülern und Berufsfeldern

Bau	Holz	Farb und Raum	Druck Foto Optik	Berg- technik	restl. Mono- berufe	TZ-Sonderm. ohne Ausb. vertrag	insgesamt
-	-	-	-	-	-	-	-
-	-	2	-	-	-	-	7
-	-	52	-	-	-	-	143
-	-	2	-	-	1	-	8
-	-	32	-	-	12	-	134
-	-	2	-	-	-	-	7
-	-	40	-	-	-	-	119
-	-	-	-	-	-	-	2
-	-	-	-	-	-	-	32
-	-	6	-	-	1	-	24
-	-	124	-	-	12	-	428
-	-	-	-	-	-	-	-
-	-	-	-	-	-	-	17
-	-	-	-	-	-	-	292
-	-	-	-	-	-	-	143
-	-	-	-	-	-	-	8
-	-	-	-	-	-	-	-

## Schülern und Berufsfeldern an GTBBZ

Holz	Chemie	Design	Farb Raum	Mono	insgesamt
-	-	-	-	-	1
-	-	-	-	-	13
-	-	-	1	-	2
-	-	-	9	-	24
-	-	-	-	-	-
-	-	-	-	-	2
-	-	-	-	-	42
-	-	-	-	-	2
-	-	-	-	-	37
-	-	-	-	-	-
-	-	-	-	-	-
-	-	-	-	-	1
-	-	-	-	-	24
-	-	-	-	-	3
-	-	-	-	-	79
-	-	-	-	-	-
-	-	-	-	-	-
-	-	-	1	-	11
-	-	-	9	-	219

### 2.4. Schüler nach dem letzten bzw. jetzigen Beschäftigungsverhältnis und Beruf

Beruf	Von den Schülern sind (waren)												
	Auszu- bildende		Anlernlinge, Praktikanten		Gesellen, Gehilfen, Facharbeiter		Angestellte, Beamte		nicht berufstätig		Schüler insgesamt		
	m	w	m	w	m	w	m	w	m	w	m	w	
Bauberufe	-	-	-	-	1	-	-	-	-	-	-	1	-
Metallberufe	20	1	-	-	10	-	2	-	11	2	43	3	
Elektriker	-	-	-	-	21	1	-	-	30	3	51	4	
Kaufm. Berufe	-	-	-	-	-	-	-	-	-	-	-	-	
Verwaltungsberufe	-	-	-	-	-	-	-	-	-	-	-	-	
Hausw. Berufe	-	-	-	-	-	-	-	-	-	-	-	-	
Sonstige	-	-	-	-	1	-	-	-	-	-	1	-	
<b>Zusammen</b>	<b>20</b>	<b>1</b>	<b>-</b>	<b>-</b>	<b>33</b>	<b>1</b>	<b>2</b>	<b>-</b>	<b>41</b>	<b>5</b>	<b>96</b>	<b>7</b>	

### 3. Hauswirtschaftliche und Sozialpflegerische Berufsschulen

Standort: Merzig, Waldstr. 53

#### 3.1. Schüler nach Schularten, Klassen und Berufsfeldern an HWSBBZ

Berufsschule einschl. BGJ-K		Text., Leder	Körper- pflege	Haus- wirt.	Agrar- wirt.	Kondi- tor	Kondi- torei- verk.	Bäcker	Bäk- kere- verk.	Flei- scher	Flei- scherei- verk.	Hotel-, Gast- gew.	Chemie, Physik	ohne Beruf	ins- gesamt
Grundstufe BGJ/K	Klassen	—	—	—	—	—	—	—	—	—	—	—	—	—	—
	Schüler	—	—	—	—	—	—	—	—	—	—	—	—	—	—
Grundstufe TZ	Klassen	—	2	1	—	—	—	—	—	—	—	—	—	—	3
Klassenstufe 10	Schüler	—	29	14	—	—	—	—	—	—	—	—	—	—	43
Fachstufe	Klassen	—	2	1	—	—	—	—	—	—	—	—	—	—	3
Klassenstufe 11	Schüler	—	33	19	—	—	—	—	—	—	—	—	—	—	52
Fachstufe	Klassen	—	2	1	—	—	—	—	—	—	—	—	—	—	3
Klassenstufe 12	Schüler	—	33	21	—	—	—	—	—	—	—	—	—	—	54
Fachstufe	Klassen	—	—	—	—	—	—	—	—	—	—	—	—	—	—
Klassenstufe 13	Schüler	—	—	—	—	—	—	—	—	—	—	—	—	—	—
<b>INSGESAMT</b>	Klassen	—	<b>6</b>	<b>3</b>	—	—	—	—	—	—	—	—	—	—	<b>9</b>
	Schüler	—	<b>95</b>	<b>54</b>	—	—	—	—	—	—	—	—	—	—	<b>149</b>
darunter 2. BS-Tag als Einzeltag	Klassen	—	—	—	—	—	—	—	—	—	—	—	—	—	—
	Schüler	—	—	—	—	—	—	—	—	—	—	—	—	—	—
2. BS-Tag als Block	Klassen	—	—	—	—	—	—	—	—	—	—	—	—	—	—
	Schüler	—	—	—	—	—	—	—	—	—	—	—	—	—	—
Anzahl der neu abgeschlossenen	10	—	43	—	—	—	—	—	—	—	—	—	—	—	43
	dar. Ausl.	—	2	—	—	—	—	—	—	—	—	—	—	—	2
Ausbildungsvertr. in der Klassenstufe	11	—	—	—	—	—	—	—	—	—	—	—	—	—	—
	dar. Ausl.	—	—	—	—	—	—	—	—	—	—	—	—	—	—

#### 3.2. Schüler nach dem letzten bzw. jetzigen Beschäftigungsverhältnis und Beruf

Beruf	Von den Schülern sind (waren)											
	Auszu- bildende		Anlernlinge, Praktikanten		Gesellen, Gehilfen, Facharbeiter		Angestellte, Beamte		nicht berufstätig		Schüler insgesamt	
	m	w	m	w	m	w	m	w	m	w	m	w
Bauberufe	—	—	—	—	—	—	—	—	—	—	—	—
Metallberufe	—	—	—	—	—	—	—	—	—	—	—	—
Elektriker	—	—	—	—	—	—	—	—	—	—	—	—
Kaufm. Berufe	—	—	—	—	—	—	—	—	—	—	—	—
Verwaltungsberufe	—	—	—	—	—	—	—	—	—	—	—	—
Hausw. Berufe	—	—	—	—	—	—	—	—	—	—	—	—
Sonstige	—	—	—	—	2	—	—	1	1	11	3	12
<b>Zusammen</b>	—	—	—	—	<b>2</b>	—	—	<b>1</b>	<b>1</b>	<b>11</b>	<b>3</b>	<b>12</b>

#### 3.3. Teilnehmer nach beruflicher Ausbildung

Teilnehmer	Insgesamt	Davon				
		mit Lehr- oder gleichwertigem Abschluß	mit gelenkter Praktikanten- zeit	mit langjähriger Berufs- erfahrung	mit sonstiger Ausbildung	ohne Berufs- ausbildung
männlich	3	—	—	—	—	3
weiblich	60	—	—	—	—	60
<b>INSGESAMT</b>	<b>63</b>	—	—	—	—	<b>63</b>

### 3.4. Schüler und Klassen an beruflichen Vollzeitschulen in HWS BBZ

Berufliche Vollzeitschulen		BGS/HS	BVJ	BGJ Ern	BGJ K	BGJ Pro I	FS Wirt	SP Sch	KP Sch	FOS SW	FSP/HS	FS HwM	BFS/HW	insgesamt
Einjährige	Klassen	2	1	—	—	—	—	—	—	—	—	—	—	3
VZ Schule	Schüler	31	19	—	—	—	—	—	—	—	—	—	—	50
Zweijährige	Klassen	—	—	—	—	—	—	4	—	1	—	—	—	5
VZ Schule	Schüler	—	—	—	—	—	—	63	—	15	—	—	—	78
davon														
10. Klassenstufe	Klassen	—	—	—	—	—	—	2	—	—	—	—	—	2
	Schüler	—	—	—	—	—	—	31	—	—	—	—	—	31
11. Klassenstufe	Klassen	—	—	—	—	—	—	2	—	1	—	—	—	3
	Schüler	—	—	—	—	—	—	32	—	15	—	—	—	47

### 3.5. Absolventen des letzten Schuljahres an den beruflichen Schulen nach Schularten

Schulart	Abschlußzeugnis/ Abgangszeugnis							
	Schulartspez. Abschluß		darunter Ausländer		ohne Abschluß		darunter Ausländer	
	zus.	weibl.	zus.	weibl.	zus.	weibl.	zus.	weibl.
Berufsschule	42	41	—	—	4	4	—	—
BGJ - schulisch	—	—	—	—	—	—	—	—
BGJ - kooperativ	—	—	—	—	—	—	—	—
BGJ - Profil I	—	—	—	—	—	—	—	—
BGS	17	17	—	—	19	19	—	—
BGS F	—	—	—	—	—	—	—	—
BVJ	—	—	—	—	—	—	—	—
BFS WI	—	—	—	—	—	—	—	—
BFS CT	—	—	—	—	—	—	—	—
Höhere Handelsschule	—	—	—	—	—	—	—	—
Handelsschule	—	—	—	—	—	—	—	—
Sozialpflegeschule	24	22	—	—	3	3	—	—
Gewerbeschule	—	—	—	—	—	—	—	—
Kinderpflegeschule	—	—	—	—	—	—	—	—
Berufsaufbauschule VZ	—	—	—	—	—	—	—	—
FOS VZ	23	20	—	—	—	—	—	—
Fachschule 1	—	—	—	—	—	—	—	—
Fachschule 2	—	—	—	—	—	—	—	—
Fachschule 3	—	—	—	—	—	—	—	—
Fachschule 4	—	—	—	—	—	—	—	—
Fachschule 5	—	—	—	—	—	—	—	—

### 3. Hauswirtschaftliche und Sozialpflegerische Berufsschulen

Standort: Saarbrücken, Schmollerstr. 10

#### 3.1. Schüler nach Schularten, Klassen und Berufsfeldern an HWSBBZ

Berufsschule einschl. BGJ-K		Text., Leder	Körper- pflege	Haus- wirt.	Agrar- wirt.	Kondi- tor	Kondi- torei- verk.	Bäcker	Bäk- kere- verk.	Flei- scher	Flei- scherei- verk.	Hotel-, Gast- gew.	Chemie, Physik	ohne Beruf	ins- gesamt
Grundstufe BGJ/K	Klassen	—	—	—	—	—	—	—	—	—	—	—	—	—	—
	Schüler	—	—	—	—	—	—	—	—	—	—	—	—	—	—
Grundstufe TZ	Klassen	4	4	2	—	—	—	—	—	—	—	—	—	1	11
	Schüler	74	79	30	—	—	—	—	—	—	—	—	—	7	190
Fachstufe	Klassen	5	4	2	—	—	—	—	—	—	—	—	—	—	11
	Schüler	104	68	42	—	—	—	—	—	—	—	—	—	—	214
Fachstufe	Klassen	3	4	2	—	—	—	—	—	—	—	—	—	—	9
	Schüler	60	84	30	—	—	—	—	—	—	—	—	—	—	174
Fachstufe	Klassen	—	—	—	—	—	—	—	—	—	—	—	—	—	—
	Schüler	—	—	—	—	—	—	—	—	—	—	—	—	—	—
<b>INSGESAMT</b>	Klassen	<b>12</b>	<b>12</b>	<b>6</b>	—	—	—	—	—	—	—	—	—	<b>1</b>	<b>31</b>
	Schüler	<b>238</b>	<b>231</b>	<b>102</b>	—	—	—	—	—	—	—	—	—	<b>7</b>	<b>578</b>
darunter 2. BS-Tag als Einzeltag	Klassen	—	12	6	—	—	—	—	—	—	—	—	—	—	18
	Schüler	—	231	102	—	—	—	—	—	—	—	—	—	—	333
2. BS-Tag als Block	Klassen	—	—	—	—	—	—	—	—	—	—	—	—	—	—
	Schüler	—	—	—	—	—	—	—	—	—	—	—	—	—	—
Anzahl der neu abgeschlossenen	10	75	75	30	—	—	—	—	—	—	—	—	—	—	180
	dar. Ausl.	31	13	—	—	—	—	—	—	—	—	—	—	—	44
Ausbildungsvertr. in der Klassenstufe	11	—	—	4	—	—	—	—	—	—	—	—	—	—	4
	dar. Ausl.	—	—	—	—	—	—	—	—	—	—	—	—	—	—

#### 3.2. Schüler nach dem letzten bzw. jetzigen Beschäftigungsverhältnis und Beruf

Beruf	Von den Schülern sind (waren)											
	Auszu- bildende		Anlernlinge, Praktikanten		Gesellen, Gehilfen, Facharbeiter		Angestellte, Beamte		nicht berufstätig		Schüler insgesamt	
	m	w	m	w	m	w	m	w	m	w	m	w
Bauberufe	—	—	—	—	—	—	—	—	—	—	—	—
Metallberufe	—	—	—	—	1	—	—	—	—	—	1	—
Elektriker	—	—	—	—	—	—	1	5	—	—	1	5
Kaufm. Berufe	—	—	—	—	—	—	—	—	—	—	—	—
Verwaltungsberufe	—	—	—	—	—	—	—	—	—	—	—	—
Hausw. Berufe	—	—	—	—	—	—	—	—	—	—	—	—
Sonstige	—	—	—	—	1	3	—	—	19	95	20	98
<b>Zusammen</b>	—	—	—	—	<b>2</b>	<b>3</b>	<b>1</b>	<b>5</b>	<b>19</b>	<b>95</b>	<b>22</b>	<b>103</b>

#### 3.3. Teilnehmer nach beruflicher Ausbildung

Teilnehmer	Insgesamt	Davon				
		mit Lehr- oder gleichwertigem Abschluß	mit gelenkter Praktikanten- zeit	mit langjähriger Berufs- erfahrung	mit sonstiger Ausbildung	ohne Berufs- ausbildung
männlich	17	2	3	—	—	12
weiblich	399	46	153	—	—	200
<b>INSGESAMT</b>	<b>416</b>	<b>48</b>	<b>156</b>	—	—	<b>212</b>

### 3.4. Schüler und Klassen an beruflichen Vollzeitschulen in HWS BBZ

Berufliche Vollzeitschulen		BGS/HS	BVJ	BGJ Ern	BGJ K	BGJ ProI	FS Wirt	SP Sch	KP Sch	FOS SW	FSP/HS	FS HwM	BFS/HW	insgesamt
Einjährige	Klassen	2	2	—	—	—	1	—	—	—	—	—	—	5
VZ Schule	Schüler	44	26	—	—	—	10	—	—	—	—	—	—	80
Zweijährige	Klassen	—	—	—	—	—	—	6	1	7	8	2	—	24
VZ Schule	Schüler	—	—	—	—	—	—	127	14	125	156	38	—	460
davon														
10. Klassenstufe	Klassen	—	—	—	—	—	—	3	—	3	4	1	—	11
	Schüler	—	—	—	—	—	—	68	—	64	85	12	—	229
11. Klassenstufe	Klassen	—	—	—	—	—	—	3	1	4	4	1	—	13
	Schüler	—	—	—	—	—	—	59	14	61	71	26	—	231

### 3.5. Absolventen des letzten Schuljahres an den beruflichen Schulen nach Schularten

Schulart	Abschlußzeugnis/Abgangszeugnis							
	Schulartspez. Abschluß		darunter Ausländer		ohne Abschluß		darunter Ausländer	
	zus.	weibl.	zus.	weibl.	zus.	weibl.	zus.	weibl.
Berufsschule	155	138	33	33	55	49	.	.
BGJ - schulisch	—	—	—	—	—	—	—	—
BGJ - kooperativ	—	—	—	—	—	—	—	—
BGJ - Profil I	—	—	—	—	—	—	—	—
BGS	26	26	3	3	34	32	3	3
BGS F	—	—	—	—	—	—	—	—
BVJ	10	10	.	.	21	21	.	.
BFS WI	—	—	—	—	—	—	—	—
BFS CT	—	—	—	—	—	—	—	—
Höhere Handelsschule	—	—	—	—	—	—	—	—
Handelsschule	—	—	—	—	—	—	—	—
Sozialpflegeschule	38	38	4	4	13	13	.	.
Gewerbeschule	—	—	—	—	—	—	—	—
Kinderpflegeschule	11	11	—	—	.	.	—	—
Berufsaufbauschule VZ	—	—	—	—	—	—	—	—
FOS VZ	52	47	.	.	12	11	.	.
Fachschule 1	69	68	—	—	4	4	—	—
Fachschule 2	—	—	—	—	—	—	—	—
Fachschule 3	—	—	—	—	—	—	—	—
Fachschule 4	16	16	—	—	—	—	—	—
Fachschule 5	14	13	—	—	.	.	—	—

### 3. Hauswirtschaftliche und Sozialpflegerische Berufsschulen

Standort: Saarbrücken, Am Mügelsberg II

#### 3.1. Schüler nach Schularten, Klassen und Berufsfeldern an HWSBBZ

Berufsschule einschl. BGJ-K		Text., Leder	Körper- pflege	Haus- wirt.	Agrar- wirt.	Kondi- tor	Kondi- torei- verk.	Bäcker	Bäk- kere- verk.	Flei- scher	Flei- scherei- verk.	Hotel-, Gast- gew.	Chemie, Physik	ohne Beruf	ins- gesamt
Grundstufe BGJ/K	Klassen	—	—	—	—	—	—	—	—	—	—	—	—	—	—
	Schüler	—	—	—	—	—	—	—	—	—	—	—	—	—	—
Grundstufe TZ Klassenstufe 10	Klassen	—	—	—	6	2	2	1	1	1	2	8	—	2	25
	Schüler	—	—	—	140	38	46	30	21	29	54	208	—	19	585
Fachstufe Klassenstufe 11	Klassen	—	—	—	14	2	2	2	2	1	3	10	—	—	36
	Schüler	—	—	—	271	48	34	38	35	28	53	254	—	—	761
Fachstufe Klassenstufe 12	Klassen	—	—	—	13	3	3	2	2	2	3	12	—	—	40
	Schüler	—	—	—	287	61	56	46	45	35	61	284	—	—	875
Fachstufe Klassenstufe 13	Klassen	—	—	—	—	—	—	—	—	—	—	—	—	—	—
	Schüler	—	—	—	—	—	—	—	—	—	—	—	—	—	—
<b>INSGESAMT</b>	Klassen	—	—	—	<b>33</b>	<b>7</b>	<b>7</b>	<b>5</b>	<b>5</b>	<b>4</b>	<b>8</b>	<b>30</b>	—	<b>2</b>	<b>101</b>
	Schüler	—	—	—	<b>698</b>	<b>147</b>	<b>136</b>	<b>114</b>	<b>101</b>	<b>92</b>	<b>168</b>	<b>746</b>	—	<b>19</b>	<b>2 221</b>
darunter 2. BS-Tag als Einzeltag	Klassen	—	—	—	—	—	—	—	—	—	—	—	—	—	—
	Schüler	—	—	—	—	—	—	—	—	—	—	—	—	—	—
2. BS-Tag als Block	Klassen	—	—	—	—	—	—	—	—	—	—	30	—	—	30
	Schüler	—	—	—	—	—	—	—	—	—	—	746	—	—	746
Anzahl der neu abgeschlossenen	10	—	—	—	131	38	46	30	21	29	54	202	—	—	551
	dar. Ausl.	—	—	—	—	5	4	4	5	5	4	2	—	—	29
Ausbildungsvertr. in der Klassenstufe	11	—	—	—	37	—	—	—	—	—	—	23	—	—	60
	dar. Ausl.	—	—	—	—	—	—	—	—	—	—	—	—	—	—

#### 3.2. Schüler nach dem letzten bzw. jetzigen Beschäftigungsverhältnis und Beruf

Beruf	Von den Schülern sind (waren)												
	Auszu- bildende		Anlernlinge, Praktikanten		Gesellen, Gehilfen, Facharbeiter		Angestellte, Beamte		nicht berufstätig		Schüler insgesamt		
	m	w	m	w	m	w	m	w	m	w	m	w	
Bauberufe	—	—	—	—	—	—	—	—	—	—	—	—	—
Metallberufe	—	—	—	—	—	—	—	—	—	—	—	—	—
Elektriker	—	—	—	—	—	—	—	—	—	—	—	—	—
Kaufm. Berufe	—	—	—	—	—	—	—	—	—	—	—	—	—
Verwaltungsberufe	—	—	—	—	—	—	—	—	—	—	—	—	—
Hausw. Berufe	—	—	—	—	—	—	—	—	—	—	—	—	—
Sonstige	—	—	—	—	—	—	—	—	—	—	—	—	—
<b>Zusammen</b>	—	—	—	—	—	—	—	—	—	—	—	—	—

#### 3.3. Teilnehmer nach beruflicher Ausbildung

Teilnehmer	Insgesamt	Davon				
		mit Lehr- oder gleichwertigem Abschluß	mit gelenkter Praktikanten- zeit	mit langjähriger Berufs- erfahrung	mit sonstiger Ausbildung	ohne Berufs- ausbildung
männlich	17	16	—	1	—	—
weiblich	13	9	—	3	1	—
<b>INSGESAMT</b>	<b>30</b>	<b>25</b>	—	<b>4</b>	<b>1</b>	—



### 3.4. Schüler und Klassen an beruflichen Vollzeitschulen in HWS BBZ

Berufliche Vollzeitschulen		BGS/ HS	BGS/ F	BGJ Ern	BGJ K	BGJ Profi	FS Wirt	SP Sch	KP Sch	FOS SW	FSP/ HS	FS HwM	BFS/ HW	ins- gesamt
Einjährige	Klassen	=	=	1	=	=	=	=	=	=	=	=	=	1
VZ Schule	Schüler	=	=	24	=	=	=	=	=	=	=	=	=	24
Zweijährige	Klassen	=	=	=	=	=	=	=	=	=	=	=	=	=
VZ Schule	Schüler	=	=	=	=	=	=	=	=	=	=	=	=	=
davon														
10. Klassenstufe	Klassen	=	=	=	=	=	=	=	=	=	=	=	=	=
	Schüler	=	=	=	=	=	=	=	=	=	=	=	=	=
11. Klassenstufe	Klassen	=	=	=	=	=	=	=	=	=	=	=	=	=
	Schüler	=	=	=	=	=	=	=	=	=	=	=	=	=

### 3.5. Absolventen des letzten Schuljahres an den beruflichen Schulen nach Schularten

Schulart	Abschlußzeugnis/Abgangszeugnis							
	Schulartspez. Abschluß		darunter Ausländer		ohne Abschluß		darunter Ausländer	
	zus.	Weibl.	zus.	Weibl.	zus.	Weibl.	zus.	Weibl.
Berufsschule	950	565	27	10	43	15	=	=
BGJ - schulisch	11	4	=	=	=	=	=	=
BGJ - kooperativ	=	=	=	=	=	=	=	=
BGJ - Profil I	=	=	=	=	=	=	=	=
BGS	=	=	=	=	=	=	=	=
BGS F	=	=	=	=	=	=	=	=
BVJ	=	=	=	=	=	=	=	=
BFS WI	=	=	=	=	=	=	=	=
BFS CT	=	=	=	=	=	=	=	=
Höhere Handelsschule	=	=	=	=	=	=	=	=
Handelsschule	=	=	=	=	=	=	=	=
Sozialpflegeschule	=	=	=	=	=	=	=	=
Gewerbeschule	=	=	=	=	=	=	=	=
Kinderpflegeschule	=	=	=	=	=	=	=	=
Berufsaufbauschule VZ	=	=	=	=	=	=	=	=
FOS VZ	=	=	=	=	=	=	=	=
Fachschule 1	12	7	=	=	=	=	=	=
Fachschule 2	=	=	=	=	=	=	=	=
Fachschule 3	=	=	=	=	=	=	=	=
Fachschule 4	=	=	=	=	=	=	=	=
Fachschule 5	=	=	=	=	=	=	=	=

### 3. Hauswirtschaftliche und Sozialpflegerische Berufsschulen

Standort: Sulzbach, Schillerstr. 7

#### 3.1. Schüler nach Schularten, Klassen und Berufsfeldern an HWSBBZ

Berufsschule einschl. BGJ-K		Text., Leder	Körper- pflege	Haus- wirt.	Agrar- wirt.	Kondi- tor	Kondi- torei- verk.	Bäcker	Bäk- kerei- verk.	Flei- scher	Flei- scherei- verk.	Hotel-, Gast- gew.	Chemie, Physik	ohne Beruf	ins- gesamt
Grundstufe BGJ/K	Klassen	—	—	—	—	—	—	—	—	—	—	—	—	—	—
	Schüler	—	—	—	—	—	—	—	—	—	—	—	—	—	—
Grundstufe TZ	Klassen	—	1	—	—	—	—	—	—	—	—	—	—	—	1
	Schüler	—	27	—	—	—	—	—	—	—	—	—	—	—	27
Fachstufe	Klassen	—	1	—	—	—	—	—	—	—	—	—	—	—	1
	Schüler	—	20	—	—	—	—	—	—	—	—	—	—	—	20
Fachstufe	Klassen	—	2	—	—	—	—	—	—	—	—	—	—	—	2
	Schüler	—	34	—	—	—	—	—	—	—	—	—	—	—	34
Fachstufe	Klassen	—	—	—	—	—	—	—	—	—	—	—	—	—	—
	Schüler	—	—	—	—	—	—	—	—	—	—	—	—	—	—
<b>INSGESAMT</b>	Klassen	—	<b>4</b>	—	—	—	—	—	—	—	—	—	—	—	<b>4</b>
	Schüler	—	<b>81</b>	—	—	—	—	—	—	—	—	—	—	—	<b>81</b>
darunter 2. BS-Tag als Einzeltag	Klassen	—	—	—	—	—	—	—	—	—	—	—	—	—	—
	Schüler	—	—	—	—	—	—	—	—	—	—	—	—	—	—
2. BS-Tag als Block	Klassen	—	—	—	—	—	—	—	—	—	—	—	—	—	—
	Schüler	—	—	—	—	—	—	—	—	—	—	—	—	—	—
Anzahl der neu abgeschlossenen	10	—	27	—	—	—	—	—	—	—	—	—	—	—	27
	dar. Ausl.	—	2	—	—	—	—	—	—	—	—	—	—	—	2
Ausbildungsvertr. in der Klassenstufe	11	—	—	—	—	—	—	—	—	—	—	—	—	—	—
	dar. Ausl.	—	—	—	—	—	—	—	—	—	—	—	—	—	—

#### 3.2. Schüler nach dem letzten bzw. jetzigen Beschäftigungsverhältnis und Beruf

Beruf	Von den Schülern sind (waren)											
	Auszu- bildende		Anlernlinge, Praktikanten		Gesellen, Gehilfen, Facharbeiter		Angestellte, Beamte		nicht berufstätig		Schüler insgesamt	
	m	w	m	w	m	w	m	w	m	w	m	w
Bauberufe	—	—	—	—	—	—	—	—	—	—	—	—
Metallberufe	—	—	—	—	—	—	—	—	—	—	—	—
Elektriker	—	—	—	—	—	—	—	—	—	—	—	—
Kaufm. Berufe	—	—	—	—	—	—	—	—	—	—	—	—
Verwaltungsberufe	—	—	—	—	—	—	—	—	—	—	—	—
Hausw. Berufe	—	—	—	—	—	—	—	—	—	—	—	—
Sonstige	—	—	—	—	—	—	—	—	—	—	—	—
<b>Zusammen</b>	—	—	—	—	—	—	—	—	—	—	—	—

#### 3.3. Teilnehmer nach beruflicher Ausbildung

Teilnehmer	Insgesamt	Davon				
		mit Lehr- oder gleichwertigem Abschluß	mit gelenkter Praktikanten- zeit	mit langjähriger Berufs- erfahrung	mit sonstiger Ausbildung	ohne Berufs- ausbildung
männlich	—	—	—	—	—	—
weiblich	—	—	—	—	—	—
<b>INSGESAMT</b>	—	—	—	—	—	—

### 3.4. Schüler und Klassen an beruflichen Vollzeitschulen in HWS BBZ

Berufliche Vollzeitschulen		BGS/HS	BVJ	BGJ Ern	BGJ K	BGJ Pro I	FS Wirt	SP Sch	KP Sch	FOS SW	FSP/HS	FS HwM	BFS/HW	insgesamt
Einjährige VZ Schule	Klassen	1	1	–	–	–	–	–	–	–	–	–	–	2
	Schüler	18	12	–	–	–	–	–	–	–	–	–	–	30
Zweijährige VZ Schule	Klassen	–	–	–	–	–	–	–	–	–	–	–	–	–
	Schüler	–	–	–	–	–	–	–	–	–	–	–	–	–
davon														
10. Klassenstufe	Klassen	–	–	–	–	–	–	–	–	–	–	–	–	–
	Schüler	–	–	–	–	–	–	–	–	–	–	–	–	–
11. Klassenstufe	Klassen	–	–	–	–	–	–	–	–	–	–	–	–	–
	Schüler	–	–	–	–	–	–	–	–	–	–	–	–	–

### 3.5. Absolventen des letzten Schuljahres an den beruflichen Schulen nach Schularten

Schulart	Abschlußzeugnis/ Abgangszeugnis							
	Schulartspez. Abschluß		darunter Ausländer		ohne Abschluß		darunter Ausländer	
	zus.	weibl.	zus.	weibl.	zus.	weibl.	zus.	weibl.
Berufsschule	22	19	–	–	9	8	–	–
BGJ - schulisch	–	–	–	–	–	–	–	–
BGJ - kooperativ	–	–	–	–	–	–	–	–
BGJ - Profil I	–	–	–	–	–	–	–	–
BGS	10	10	–	–	11	11	–	–
BGS F	7	7	–	–	6	6	–	–
BVJ	–	–	–	–	–	–	–	–
BFS WI	–	–	–	–	–	–	–	–
BFS CT	–	–	–	–	–	–	–	–
Höhere Handelsschule	–	–	–	–	–	–	–	–
Handelsschule	–	–	–	–	–	–	–	–
Sozialpflegeschule	–	–	–	–	–	–	–	–
Gewerbeschule	–	–	–	–	–	–	–	–
Kinderpflegeschule	–	–	–	–	–	–	–	–
Berufsaufbauschule VZ	–	–	–	–	–	–	–	–
FOS VZ	–	–	–	–	–	–	–	–
Fachschule 1	–	–	–	–	–	–	–	–
Fachschule 2	–	–	–	–	–	–	–	–
Fachschule 3	–	–	–	–	–	–	–	–
Fachschule 4	–	–	–	–	–	–	–	–
Fachschule 5	–	–	–	–	–	–	–	–

### 3. Hauswirtschaftliche und Sozialpflegerische Berufsschulen

Standort: Völklingen, Am Bachberg

#### 3.1. Schüler nach Schularten, Klassen und Berufsfeldern an HWSBBZ

Berufsschule einschl. BGJ-K		Text.,	Körper-	Haus-	Agrar-	Kondi-	Kondi-	Bäcker	Bäk-	Flei-	Flei-	Hotel-,	Chemie,	ohne	ins-
		Leder	pflege	wirt.	wirt.	tor	to- rei- verk.		kerei- verk.	scher	scher- verk.	Gast- gew.	Physik	Beruf	gesamt
Grundstufe BGJ/K	Klassen	—	—	—	—	—	—	—	—	—	—	—	—	—	—
	Schüler	—	—	—	—	—	—	—	—	—	—	—	—	—	—
Grundstufe TZ	Klassen	—	2	—	—	—	—	—	—	—	—	—	—	—	2
	Schüler	—	50	—	—	—	—	—	—	—	—	—	—	—	50
Fachstufe	Klassen	—	2	—	—	—	—	—	—	—	—	—	1	—	3
	Schüler	—	30	—	—	—	—	—	—	—	—	—	21	—	51
Fachstufe	Klassen	—	2	—	—	—	—	—	—	—	—	—	2	—	4
	Schüler	—	49	—	—	—	—	—	—	—	—	—	58	—	107
Fachstufe	Klassen	—	—	—	—	—	—	—	—	—	—	—	1	—	1
	Schüler	—	—	—	—	—	—	—	—	—	—	—	21	—	21
<b>INSGESAMT</b>	Klassen	—	<b>6</b>	—	—	—	—	—	—	—	—	—	<b>4</b>	—	<b>10</b>
	Schüler	—	<b>129</b>	—	—	—	—	—	—	—	—	—	<b>100</b>	—	<b>229</b>
darunter 2. BS-Tag als Einzeltag	Klassen	—	4	—	—	—	—	—	—	—	—	—	—	—	4
	Schüler	—	80	—	—	—	—	—	—	—	—	—	—	—	80
2. BS-Tag als Block	Klassen	—	—	—	—	—	—	—	—	—	—	—	3	—	3
	Schüler	—	—	—	—	—	—	—	—	—	—	—	79	—	79
Anzahl der neu abgeschlossenen	10	—	49	—	—	—	—	—	—	—	—	—	—	—	49
	dar. Ausl.	—	6	—	—	—	—	—	—	—	—	—	—	—	6
Ausbildungsvertr. in der Klassenstufe	11	—	1	—	—	—	—	—	—	—	—	—	21	—	22
	dar. Ausl.	—	1	—	—	—	—	—	—	—	—	—	—	—	1

#### 3.2. Schüler nach dem letzten bzw. jetzigen Beschäftigungsverhältnis und Beruf

Beruf	Von den Schülern sind (waren)											
	Auszu- bildende		Anlernlinge, Praktikanten		Gesellen, Gehilfen, Facharbeiter		Angestellte, Beamte		nicht berufstätig		Schüler insgesamt	
	m	w	m	w	m	w	m	w	m	w	m	w
Bauberufe	—	—	—	—	—	—	—	—	—	—	—	—
Metallberufe	—	—	—	—	—	—	—	—	—	—	—	—
Elektriker	—	—	—	—	—	—	—	—	—	—	—	—
Kaufm. Berufe	—	—	—	—	—	—	—	—	—	—	—	—
Verwaltungsberufe	—	—	—	—	—	—	—	—	—	—	—	—
Hausw. Berufe	—	—	—	—	—	—	—	—	—	—	—	—
Sonstige	—	—	—	—	—	—	—	—	—	—	—	—
<b>Zusammen</b>	—	—	—	—	—	—	—	—	—	—	—	—

Kein Nachweis möglich

#### 3.3. Teilnehmer nach beruflicher Ausbildung

Teilnehmer	Insgesamt	Davon				
		mit Lehr- oder gleichwertigem Abschluß	mit gelenkter Praktikanten- zeit	mit langjähriger Berufs- erfahrung	mit sonstiger Ausbildung	ohne Berufs- ausbildung
männlich	3	—	—	—	—	3
weiblich	35	—	—	—	—	35
<b>INSGESAMT</b>	<b>38</b>	—	—	—	—	<b>38</b>

### 3.4. Schüler und Klassen an beruflichen Vollzeitschulen in HWS BBZ

Berufliche Vollzeitschulen		BGS/HS	BVJ	BGJ Ern	BGJ Kö.pfl.	BGJ ProI	FS Wirt	SP Sch	KP Sch	FOS SW	FSP/HS	FS HwM	BFS/HW	insgesamt
Einjährige	Klassen	3	2	2	1	–	–	–	–	–	–	–	–	8
VZ Schule	Schüler	55	34	39	14	–	–	–	–	–	–	–	–	142
Zweijährige	Klassen	–	–	–	–	–	–	2	–	–	–	–	–	2
VZ Schule	Schüler	–	–	–	–	–	–	38	–	–	–	–	–	38
davon														
10. Klassenstufe	Klassen	–	–	–	–	–	–	1	–	–	–	–	–	1
	Schüler	–	–	–	–	–	–	18	–	–	–	–	–	18
11. Klassenstufe	Klassen	–	–	–	–	–	–	1	–	–	–	–	–	1
	Schüler	–	–	–	–	–	–	20	–	–	–	–	–	20

### 3.5. Absolventen des letzten Schuljahres an den beruflichen Schulen nach Schularten

Schulart	Abschlußzeugnis/Abgangszeugnis							
	Schulartspez. Abschluß		darunter Ausländer		ohne Abschluß		darunter Ausländer	
	zus.	weibl.	zus.	weibl.	zus.	weibl.	zus.	weibl.
Berufsschule	57	46	.	.	3	3	–	–
BGJ - schulisch	49	31	.	.	12	10	–	–
BGJ - kooperativ	–	–	–	–	–	–	–	–
BGJ - Profil I	–	–	–	–	–	–	–	–
BGS	24	24	3	3	18	18	.	.
BGS F	–	–	–	–	–	–	–	–
BVJ	24	16	3	3	13	7	6	4
BFS WI	–	–	–	–	–	–	–	–
BFS CT	–	–	–	–	–	–	–	–
Höhere Handelsschule	–	–	–	–	–	–	–	–
Handelsschule	–	–	–	–	–	–	–	–
Sozialpflegeschule	19	18	–	–	6	6	.	.
Gewerbeschule	–	–	–	–	–	–	–	–
Kinderpflegeschule	–	–	–	–	–	–	–	–
Berufsaufbauschule VZ	–	–	–	–	–	–	–	–
FOS VZ	–	–	–	–	–	–	–	–
Fachschule 1	–	–	–	–	–	–	–	–
Fachschule 2	–	–	–	–	–	–	–	–
Fachschule 3	–	–	–	–	–	–	–	–
Fachschule 4	–	–	–	–	–	–	–	–
Fachschule 5	–	–	–	–	–	–	–	–

### 3. Hauswirtschaftliche und Sozialpflegerische Berufsschulen

Standort: St. Wendel, Wendalinusstr. 26

#### 3.1. Schüler nach Schularten, Klassen und Berufsfeldern an HWSBBZ

Berufsschule einschl. BGJ-K		Text., Leder	Körper- pflege	Haus- wirt.	Agrar- wirt.	Kondi- tor	Kondi- torei- verk.	Bäcker	Bäk- kere- verk.	Flei- scher	Flei- scherei- verk.	Hotel-, Gast- gew.	Chemie, Physik	ohne Beruf	ins- gesamt
Grundstufe BGJ/K	Klassen	—	—	—	—	—	—	—	—	—	—	—	—	—	—
	Schüler	—	—	—	—	—	—	—	—	—	—	—	—	—	—
Grundstufe TZ	Klassen	—	2	—	—	—	—	—	—	—	—	—	—	—	2
	Schüler	—	45	—	—	—	—	—	—	—	—	—	—	—	45
Fachstufe	Klassen	—	2	—	—	—	—	—	—	—	—	—	—	—	2
	Schüler	—	32	—	—	—	—	—	—	—	—	—	—	—	32
Fachstufe	Klassen	—	2	1	—	—	—	—	—	—	—	—	—	—	3
	Schüler	—	42	14	—	—	—	—	—	—	—	—	—	—	56
Fachstufe	Klassen	—	—	—	—	—	—	—	—	—	—	—	—	—	—
	Schüler	—	—	—	—	—	—	—	—	—	—	—	—	—	—
<b>INSGESAMT</b>	Klassen	—	<b>6</b>	<b>1</b>	—	—	—	—	—	—	—	—	—	—	<b>7</b>
	Schüler	—	<b>119</b>	<b>14</b>	—	—	—	—	—	—	—	—	—	—	<b>133</b>
darunter 2. BS-Tag als Einzeltag	Klassen	—	—	—	—	—	—	—	—	—	—	—	—	—	—
	Schüler	—	—	—	—	—	—	—	—	—	—	—	—	—	—
2. BS-Tag als Block	Klassen	—	—	—	—	—	—	—	—	—	—	—	—	—	—
	Schüler	—	—	—	—	—	—	—	—	—	—	—	—	—	—
Anzahl der neu abgeschlossenen Ausbildungsvertr. in der Klassenstufe	10 dar.Ausl.	—	—	—	—	—	—	—	—	—	—	—	—	—	—
	11 dar.Ausl.	—	—	8	—	—	—	—	—	—	—	—	—	—	8

#### 3.2. Schüler nach dem letzten bzw. jetzigen Beschäftigungsverhältnis und Beruf

Beruf	Von den Schülern sind (waren)											
	Auszu- bildende		Anlernlinge, Praktikanten		Gesellen, Gehilfen, Facharbeiter		Angestellte, Beamte		nicht berufstätig		Schüler insgesamt	
	m	w	m	w	m	w	m	w	m	w	m	w
Bauberufe	—	—	—	—	—	—	—	—	—	—	—	—
Metallberufe	—	—	—	—	—	—	—	—	—	—	—	—
Elektriker	—	—	—	—	—	—	—	—	—	—	—	—
Kaufm. Berufe	—	—	—	—	—	—	—	—	—	—	—	—
Verwaltungsberufe	—	—	—	—	—	—	—	—	—	—	—	—
Hausw. Berufe	—	—	—	—	1	1	—	—	—	—	1	1
Sonstige	—	—	5	70	—	—	—	—	—	—	5	70
<b>Zusammen</b>	—	—	<b>5</b>	<b>70</b>	<b>1</b>	<b>1</b>	—	—	—	—	<b>6</b>	<b>71</b>

#### 3.3. Teilnehmer nach beruflicher Ausbildung

Teilnehmer	Insgesamt	Davon				
		mit Lehr- oder gleichwertigem Abschluß	mit gelenkter Praktikanten- zeit	mit langjähriger Berufs- erfahrung	mit sonstiger Ausbildung	ohne Berufs- ausbildung
männlich	5	—	—	—	—	5
weiblich	93	—	—	—	—	93
<b>INSGESAMT</b>	<b>98</b>	—	—	—	—	<b>98</b>

### 3.4. Schüler und Klassen an beruflichen Vollzeitschulen in HWS BBZ

Berufliche Vollzeitschulen		BGS/HS	BGS/F	BGJ Ern	BGJ K	BGJ Prol	FS Wirt	SP Sch	KP Sch	FOS SW	FSP/HS	FS HwM	BFS/HW	insgesamt
Einjährige VZ Schule	Klassen	2	-	-	-	-	-	-	-	-	-	-	-	2
	Schüler	34	-	-	-	-	-	-	-	-	-	-	-	34
Zweijährige VZ Schule	Klassen	-	-	-	-	-	-	6	-	4	-	-	1	11
	Schüler	-	-	-	-	-	-	98	-	77	-	-	8	183
davon														
10. Klassenstufe	Klassen	-	-	-	-	-	-	4	-	2	-	-	-	6
	Schüler	-	-	-	-	-	-	60	-	41	-	-	-	101
11. Klassenstufe	Klassen	-	-	-	-	-	-	2	-	2	-	-	1	5
	Schüler	-	-	-	-	-	-	38	-	36	-	-	8	82

### 3.5. Absolventen des letzten Schuljahres an den beruflichen Schulen nach Schularten

Schulart	Abschlußzeugnis/Abgangszeugnis							
	Schulartspez. Abschluß		darunter Ausländer		ohne Abschluß		darunter Ausländer	
	zus.	weibl.	zus.	weibl.	zus.	weibl.	zus.	weibl.
Berufsschule	26	25	.	-	4	4	-	-
BGJ - schulisch	-	-	-	-	-	-	-	-
BGJ - kooperativ	-	-	-	-	-	-	-	-
BGJ - Profil I	-	-	-	-	-	-	-	-
BGS	41	38	.	.	9	9	-	-
BGS F	-	-	-	-	-	-	-	-
BVJ	-	-	-	-	-	-	-	-
BFS WI	-	-	-	-	-	-	-	-
BFS CT	-	-	-	-	-	-	-	-
Höhere Handelsschule	-	-	-	-	-	-	-	-
Handelsschule	-	-	-	-	-	-	-	-
Sozialpflegeschule	22	21	-	-	-	-	-	-
Gewerbeschule	-	-	-	-	-	-	-	-
Kinderpflegeschule	-	-	-	-	-	-	-	-
Berufsaufbauschule VZ	-	-	-	-	-	-	-	-
FOS VZ	45	37	-	-	-	-	-	-
Fachschule 1	7	7	-	-	.	.	-	-
Fachschule 2	-	-	-	-	-	-	-	-
Fachschule 3	-	-	-	-	-	-	-	-
Fachschule 4	-	-	-	-	-	-	-	-
Fachschule 5	-	-	-	-	-	-	-	-

### 3. Hauswirtschaftliche und Sozialpflegerische Berufsschulen

Standort: Homburg, Einöder Str. 80

#### 3.1. Schüler nach Schularten, Klassen und Berufsfeldern an HWSBBZ

Berufsschule einschl. BGJ-K		Text., Leder	Körper- pflege	Haus- wirt.	Agrar- wirt.	Kondi- tor	Kondi- torei- verk.	Bäcker	Bäk- kere- verk.	Flei- scher	Flei- scherei- verk.	Hotel-, Gast- gew.	Chemie, Physik	ohne Beruf	ins- gesamt
Grundstufe BGJ/K	Klassen	—	—	—	—	—	—	—	—	—	—	—	—	—	—
	Schüler	—	—	—	—	—	—	—	—	—	—	—	—	—	—
Grundstufe TZ Klassenstufe 10	Klassen	—	—	—	—	—	—	—	—	—	—	—	—	—	—
	Schüler	—	—	—	—	—	—	—	—	—	—	—	—	—	—
Fachstufe Klassenstufe 11	Klassen	1	—	1	—	—	—	—	—	—	—	—	—	—	2
	Schüler	8	—	11	—	—	—	—	—	—	—	—	—	—	19
Fachstufe Klassenstufe 12	Klassen	—	—	1	—	—	—	—	—	—	—	—	—	—	1
	Schüler	—	—	10	—	—	—	—	—	—	—	—	—	—	10
Fachstufe Klassenstufe 13	Klassen	—	—	—	—	—	—	—	—	—	—	—	—	—	—
	Schüler	—	—	—	—	—	—	—	—	—	—	—	—	—	—
<b>INSGESAMT</b>	Klassen	<b>1</b>	—	<b>2</b>	—	—	—	—	—	—	—	—	—	—	<b>3</b>
	Schüler	<b>8</b>	—	<b>21</b>	—	—	—	—	—	—	—	—	—	—	<b>29</b>
darunter 2. BS-Tag als Einzeltag	Klassen	1	—	2	—	—	—	—	—	—	—	—	—	—	3
	Schüler	8	—	21	—	—	—	—	—	—	—	—	—	—	29
2. BS-Tag als Block	Klassen	—	—	—	—	—	—	—	—	—	—	—	—	—	—
	Schüler	—	—	—	—	—	—	—	—	—	—	—	—	—	—
Anzahl der neu abgeschlossenen Ausbildungsvertr. in der Klassenstufe	10	—	—	—	—	—	—	—	—	—	—	—	—	—	—
	dar. Ausl.	—	—	—	—	—	—	—	—	—	—	—	—	—	—
	11	—	—	—	—	—	—	—	—	—	—	—	—	—	—
	dar. Ausl.	—	—	—	—	—	—	—	—	—	—	—	—	—	—

#### 3.2. Schüler nach dem letzten bzw. jetzigen Beschäftigungsverhältnis und Beruf

Beruf	Von den Schülern sind (waren)												
	Auszu- bildende		Anlernlinge, Praktikanten		Gesellen, Gehilfen, Facharbeiter		Angestellte, Beamte		nicht berufstätig		Schüler insgesamt		
	m	w	m	w	m	w	m	w	m	w	m	w	
Bauberufe	—	—	—	—	—	—	—	—	—	—	—	—	—
Metallberufe	—	—	—	—	—	—	—	—	—	—	—	—	—
Elektriker	—	—	—	—	—	—	—	—	—	—	—	—	—
Kaufm. Berufe	—	—	—	—	—	—	—	—	—	—	—	—	—
Verwaltungsberufe	—	—	—	—	—	—	—	—	—	—	—	—	—
Hausw. Berufe	—	—	—	—	—	—	—	—	—	—	—	—	—
Sonstige	—	—	—	—	—	—	—	—	—	—	—	—	—
<b>Zusammen</b>	—	—	—	—	—	—	—	—	—	—	—	—	—

**Kein Nachweis möglich**

#### 3.3. Teilnehmer nach beruflicher Ausbildung

Teilnehmer	Insgesamt	Davon				
		mit Lehr- oder gleichwertigem Abschluß	mit gelenkter Praktikanten- zeit	mit langjähriger Berufs- erfahrung	mit sonstiger Ausbildung	ohne Berufs- ausbildung
männlich	—	—	<b>Kein Nachweis möglich</b>			—
weiblich	—	—	<b>Kein Nachweis möglich</b>			—
<b>INSGESAMT</b>	—	—	—	—	—	—



### 3.4. Schüler und Klassen an beruflichen Vollzeitschulen in HWS BBZ

Berufliche Vollzeitschulen		BGS/HS	BGS/F	BGJ Textil, Hausw.	BGJ K	BGJ Pro I	FS Wirt	SP Sch	KP Sch	FOS SW	FSP/HS	FS HwM	BFS/HW	insgesamt
Einjährige	Klassen	–	–	2	–	–	–	–	–	–	–	–	–	2
VZ Schule	Schüler	–	–	18	–	–	–	–	–	–	–	–	–	18
Zweijährige	Klassen	–	–	–	–	–	–	–	–	–	–	–	–	–
VZ Schule	Schüler	–	–	–	–	–	–	–	–	–	–	–	–	–
davon														
10. Klassenstufe	Klassen	–	–	–	–	–	–	–	–	–	–	–	–	–
	Schüler	–	–	–	–	–	–	–	–	–	–	–	–	–
11. Klassenstufe	Klassen	–	–	–	–	–	–	–	–	–	–	–	–	–
	Schüler	–	–	–	–	–	–	–	–	–	–	–	–	–

### 3.5. Absolventen des letzten Schuljahres an den beruflichen Schulen nach Schularten

Schulart	Abschlußzeugnis/ Abgangszeugnis							
	Schulartspez. Abschluß		darunter Ausländer		ohne Abschluß		darunter Ausländer	
	zus.	weibl.	zus.	weibl.	zus.	weibl.	zus.	weibl.
Berufsschule	14	14	–	–	–	–	–	–
BGJ - schulisch	18	16	–	–	–	–	–	
BGJ - kooperativ	–	–	–	–	–	–	–	
BGJ - Profil I	–	–	–	–	–	–	–	
BGS	–	–	–	–	–	–	–	
BGS F	–	–	–	–	–	–	–	
BVJ	–	–	–	–	–	–	–	
BFS WI	–	–	–	–	–	–	–	
BFS CT	–	–	–	–	–	–	–	
Höhere Handelsschule	–	–	–	–	–	–	–	
Handelsschule	–	–	–	–	–	–	–	
Sozialpflegeschule	–	–	–	–	–	–	–	
Gewerbeschule	–	–	–	–	–	–	–	
Kinderpflegeschule	–	–	–	–	–	–	–	
Berufsaufbauschule VZ	–	–	–	–	–	–	–	
FOS VZ	–	–	–	–	–	–	–	
Fachschule 1	–	–	–	–	–	–	–	
Fachschule 2	–	–	–	–	–	–	–	
Fachschule 3	–	–	–	–	–	–	–	
Fachschule 4	–	–	–	–	–	–	–	
Fachschule 5	–	–	–	–	–	–	–	

### 3. Hauswirtschaftliche und Sozialpflegerische Berufsschulen

Standort: Wadern-Nunkirchen, Weiskircher Str. 32

#### 3.1. Schüler nach Schularten, Klassen und Berufsfeldern an HWSBBZ

Berufsschule einschl. BGJ-K		Text., Leder	Körper- pflege	Haus- wirt.	Agrar- wirt.	Kondi- tor	Kondi- torei- verk.	Bäcker	Bäk- kere- verk.	Flei- scher	Flei- scherei- verk.	Hotel-, Gast- gew.	Chemie, Physik	ohne Beruf	ins- gesamt
Grundstufe BGJ/K	Klassen	-	-	-	-	-	-	-	-	-	-	-	-	-	-
	Schüler	-	-	-	-	-	-	-	-	-	-	-	-	-	-
Grundstufe TZ	Klassen	-	-	-	-	-	-	-	-	-	-	-	-	-	-
	Schüler	-	-	-	-	-	-	-	-	-	-	-	-	-	-
Fachstufe	Klassen	-	-	-	-	-	-	-	-	-	-	-	-	-	-
	Schüler	-	-	-	-	-	-	-	-	-	-	-	-	-	-
Fachstufe	Klassen	-	-	-	-	-	-	-	-	-	-	-	-	-	-
	Schüler	-	-	-	-	-	-	-	-	-	-	-	-	-	-
Fachstufe	Klassen	-	-	-	-	-	-	-	-	-	-	-	-	-	-
	Schüler	-	-	-	-	-	-	-	-	-	-	-	-	-	-
Fachstufe	Klassen	-	-	-	-	-	-	-	-	-	-	-	-	-	-
	Schüler	-	-	-	-	-	-	-	-	-	-	-	-	-	-
INSGESAMT	Klassen	-	-	-	-	-	-	-	-	-	-	-	-	-	-
	Schüler	-	-	-	-	-	-	-	-	-	-	-	-	-	-
darunter 2. BS-Tag als Einzeltag	Klassen	-	-	-	-	-	-	-	-	-	-	-	-	-	-
	Schüler	-	-	-	-	-	-	-	-	-	-	-	-	-	-
2.-BS-Tag als Block	Klassen	-	-	-	-	-	-	-	-	-	-	-	-	-	-
	Schüler	-	-	-	-	-	-	-	-	-	-	-	-	-	-
Anzahl der neu abgeschlossenen	10	-	-	-	-	-	-	-	-	-	-	-	-	-	-
	dar.Ausl.	-	-	-	-	-	-	-	-	-	-	-	-	-	-
Ausbildungsvertr. in der Klassenstufe	11	-	-	-	-	-	-	-	-	-	-	-	-	-	-
	dar.Ausl.	-	-	-	-	-	-	-	-	-	-	-	-	-	-

Kein Nachweis möglich

#### 3.2. Schüler nach dem letzten bzw. jetzigen Beschäftigungsverhältnis und Beruf

Beruf	Von den Schülern sind (waren)												
	Auszu- bildende		Anlernlinge, Praktikanten		Gesellen, Gehilfen, Facharbeiter		Angestellte, Beamte		nicht berufstätig		Schüler insgesamt		
	m	w	m	w	m	w	m	w	m	w	m	w	
Bauberufe	-	-	-	-	-	-	-	-	-	-	-	-	-
Metallberufe	-	-	-	-	-	-	-	-	-	-	-	-	-
Elektriker	-	-	-	-	-	-	-	-	-	-	-	-	-
Kaufm. Berufe	-	-	-	-	-	-	-	-	-	-	-	-	-
Verwaltungsberufe	-	-	-	-	-	-	-	-	-	-	-	-	-
Hausw. Berufe	-	-	-	-	-	-	-	-	-	-	-	-	-
Sonstige	-	-	-	-	-	-	-	-	-	-	-	-	-
<b>Zusammen</b>	-	-	-	-	-	-	-	-	-	-	-	-	-

Kein Nachweis möglich

#### 3.3. Teilnehmer nach beruflicher Ausbildung

Teilnehmer	Insgesamt	Davon				
		mit Lehr- oder gleichwertigem Abschluß	mit gelenkter Praktikanten- zeit	mit langjähriger Berufs- erfahrung	mit sonstiger Ausbildung	ohne Berufs- ausbildung
männlich	1	-	-	-	-	1
weiblich	57	-	-	-	-	57
<b>INSGESAMT</b>	<b>58</b>	-	-	-	-	<b>58</b>

### 3.4. Schüler und Klassen an beruflichen Vollzeitschulen in HWS BBZ

Berufliche Vollzeitschulen		BGS/HS	BVJ	BGJ Ern	BGJ K	BGJ ProI	FS Wirt	SP Sch	KP Sch	FOS SW	FSP/HS	FS HwM	BFS/HW	insgesamt
Einjährige	Klassen	1	1	-	-	-	-	-	-	-	-	-	-	2
VZ Schule	Schüler	21	9	-	-	-	-	-	-	-	-	-	-	30
Zweijährige	Klassen	-	-	-	-	-	-	3	-	-	-	-	-	3
VZ Schule	Schüler	-	-	-	-	-	-	58	-	-	-	-	-	58
davon														
10. Klassenstufe	Klassen	-	-	-	-	-	-	2	-	-	-	-	-	2
	Schüler	-	-	-	-	-	-	38	-	-	-	-	-	38
11. Klassenstufe	Klassen	-	-	-	-	-	-	1	-	-	-	-	-	1
	Schüler	-	-	-	-	-	-	20	-	-	-	-	-	20

### 3.5. Absolventen des letzten Schuljahres an den beruflichen Schulen nach Schularten

Schulart	Abschlußzeugnis/Abgangszeugnis							
	Schulartspez. Abschluß		darunter Ausländer		ohne Abschluß		darunter Ausländer	
	zus.	weibl.	zus.	weibl.	zus.	weibl.	zus.	weibl.
Berufsschule	-	-	-	-	-	-	-	-
BGJ - schulisch	-	-	-	-	-	-	-	-
BGJ - kooperativ	-	-	-	-	-	-	-	-
BGJ - Profil I	-	-	-	-	-	-	-	-
BGS	20	19	.	.	4	4	-	-
BGS F	-	-	-	-	-	-	-	-
BVJ	-	-	-	-	-	-	-	-
BFS WI	-	-	-	-	-	-	-	-
BFS CT	-	-	-	-	-	-	-	-
Höhere Handelsschule	-	-	-	-	-	-	-	-
Handelsschule	-	-	-	-	-	-	-	-
Sozialpflegeschule	32	32	-	-	-	-	-	-
Gewerbeschule	-	-	-	-	-	-	-	-
Kinderpflegeschule	-	-	-	-	-	-	-	-
Berufsaufbauschule VZ	-	-	-	-	-	-	-	-
FOS VZ	-	-	-	-	-	-	-	-
Fachschule 1	-	-	-	-	-	-	-	-
Fachschule 2	-	-	-	-	-	-	-	-
Fachschule 3	-	-	-	-	-	-	-	-
Fachschule 4	-	-	-	-	-	-	-	-
Fachschule 5	-	-	-	-	-	-	-	-

### 3. Hauswirtschaftliche und Sozialpflegerische Berufsschulen

Standort: Neunkirchen, Parkstr. 34

#### 3.1. Schüler nach Schularten, Klassen und Berufsfeldern an HWSBBZ

Berufsschule einschl. BGJ-K		Text., Leder	Körper- pflege	Haus- wirt.	Agrar- wirt.	Kondi- tor	Kondi- torei- verk.	Bäcker	Bäk- kerei- verk.	Flei- scher	Flei- scherei- verk.	Hotel-, Gast- gew.	Chemie, Physik	ohne Beruf	ins- gesamt
Grundstufe BGJ/K	Klassen	—	—	2	—	—	—	—	—	—	—	—	—	—	2
	Schüler	—	—	18	—	—	—	—	—	—	—	—	—	—	18
Grundstufe TZ	Klassen	1	2	1	—	—	—	3	3	1	2	—	—	1	14
	Schüler	23	49	12	—	—	—	56	59	11	39	—	—	15	264
Fachstufe	Klassen	1	3	2	—	—	—	2	2	1	3	—	—	—	14
	Schüler	12	56	27	—	—	—	38	47	15	59	—	—	—	254
Fachstufe	Klassen	—	3	2	—	—	—	2	2	1	2	—	—	—	12
	Schüler	—	67	39	—	—	—	35	43	27	46	—	—	—	257
Fachstufe	Klassen	—	—	—	—	—	—	—	—	—	—	—	—	—	—
	Schüler	—	—	—	—	—	—	—	—	—	—	—	—	—	—
<b>INSGESAMT</b>	Klassen	<b>2</b>	<b>8</b>	<b>7</b>	—	—	—	<b>7</b>	<b>7</b>	<b>3</b>	<b>7</b>	—	—	<b>1</b>	<b>42</b>
	Schüler	<b>35</b>	<b>172</b>	<b>96</b>	—	—	—	<b>129</b>	<b>149</b>	<b>53</b>	<b>144</b>	—	—	<b>15</b>	<b>793</b>
darunter 2. BS-Tag als Einzeltag	Klassen	—	—	5	—	—	—	—	—	—	—	1	—	—	5
	Schüler	—	—	78	—	—	—	—	—	—	—	7	—	—	78
2. BS-Tag als Block	Klassen	—	—	—	—	—	—	—	—	—	—	—	—	—	—
	Schüler	—	—	—	—	—	—	—	—	—	—	—	—	—	—
Anzahl der neu abgeschlossenen Ausbildungsvertr. in der Klassenstufe	10	23	49	30	—	—	—	56	59	11	39	—	—	—	267
	dar. Ausl.	2	2	1	—	—	—	1	1	—	2	—	—	—	9
	11	—	—	—	—	—	—	—	—	—	—	—	—	—	—
dar. Ausl.	—	—	—	—	—	—	—	—	—	—	—	—	—	—	—

#### 3.2. Schüler nach dem letzten bzw. jetzigen Beschäftigungsverhältnis und Beruf

Beruf	Von den Schülern sind (waren)											
	Auszu- bildende		Anlernlinge, Praktikanten		Gesellen, Gehilfen, Facharbeiter		Angestellte, Beamte		nicht berufstätig		Schüler insgesamt	
	m	w	m	w	m	w	m	w	m	w	m	w
Bauberufe	—	—	—	—	—	—	—	—	—	—	—	—
Metallberufe	—	—	—	—	—	—	—	—	—	—	—	—
Elektriker	—	—	—	—	1	—	—	—	—	—	1	—
Kaufm. Berufe	—	—	—	—	—	—	—	—	—	—	—	—
Verwaltungsberufe	—	—	—	—	—	—	—	—	—	—	—	—
Hausw. Berufe	—	—	—	—	—	—	—	—	—	—	—	—
Sonstige	—	—	—	—	—	4	—	—	1	55	1	59
<b>Zusammen</b>	—	—	—	—	<b>1</b>	<b>4</b>	—	—	<b>1</b>	<b>55</b>	<b>2</b>	<b>59</b>

#### 3.3. Teilnehmer nach beruflicher Ausbildung

Teilnehmer	Insgesamt	Davon				
		mit Lehr- oder gleichwertigem Abschluß	mit gelenkter Praktikanten- zeit	mit langjähriger Berufs- erfahrung	mit sonstiger Ausbildung	ohne Berufs- ausbildung
männlich	4	—	—	—	—	4
weiblich	102	1	6	—	—	95
<b>INSGESAMT</b>	<b>106</b>	<b>1</b>	<b>6</b>	—	—	<b>99</b>

### 3.4. Schüler und Klassen an beruflichen Vollzeitschulen in HWS BBZ

Berufliche Vollzeitschulen		BGS/HS	BVJ	BGJ Ern	BGJ K <sup>ö</sup>	BGJ ProI	FS Wirt	SP Sch	KP Sch	FOS SW	FSP/HS	FS HwM	BFS/HW	insgesamt
Einjährige	Klassen	1	2	1	1	—	—	—	—	—	—	—	—	5
VZ Schule	Schüler	31	17	21	16	—	—	—	—	—	—	—	—	85
Zweijährige	Klassen	—	—	—	—	—	—	4	2	3	—	—	—	9
VZ Schule	Schüler	—	—	—	—	—	—	74	32	61	—	—	—	167
davon														
10. Klassenstufe	Klassen	—	—	—	—	—	—	2	—	2	—	—	—	4
	Schüler	—	—	—	—	—	—	34	—	33	—	—	—	67
11. Klassenstufe	Klassen	—	—	—	—	—	—	2	2	1	—	—	—	5
	Schüler	—	—	—	—	—	—	40	32	28	—	—	—	100

### 3.5. Absolventen des letzten Schuljahres an den beruflichen Schulen nach Schularten

Schulart	Abschlußzeugnis/ Abgangszeugnis							
	Schulartspez. Abschluß		darunter Ausländer		ohne Abschluß		darunter Ausländer	
	zus.	weibl.	zus.	weibl.	zus.	weibl.	zus.	weibl.
Berufsschule	182	125	.	.	13	4	.	.
BGJ - schulisch	17	12	—	—	13	11	—	—
BGJ - kooperativ	—	—	—	—	—	—	—	—
BGJ - Profil I	—	—	—	—	—	—	—	—
BGS	22	22	—	—	21	21	.	.
BGS F	—	—	—	—	—	—	—	—
BVJ	16	16	3	3	10	10	.	.
BFS WI	—	—	—	—	—	—	—	—
BFS CT	—	—	—	—	—	—	—	—
Höhere Handelsschule	—	—	—	—	—	—	—	—
Handelsschule	—	—	—	—	—	—	—	—
Sozialpflegeschule	36	34	—	—	.	.	—	—
Gewerbeschule	—	—	—	—	—	—	—	—
Kinderpflegeschule	15	15	—	—	—	—	—	—
Berufsaufbauschule VZ	—	—	—	—	—	—	—	—
FOS VZ	54	31	.	.	—	—	—	—
Fachschule 1	—	—	—	—	—	—	—	—
Fachschule 2	—	—	—	—	—	—	—	—
Fachschule 3	—	—	—	—	—	—	—	—
Fachschule 4	—	—	—	—	—	—	—	—
Fachschule 5	—	—	—	—	—	—	—	—

### 3. Hauswirtschaftliche und Sozialpflegerische Berufsschulen

Standort: Lebach, Friedensstr. 4

#### 3.1. Schüler nach Schularten, Klassen und Berufsfeldern an HWSBBZ

Berufsschule einschl. BGJ-K		Text., Leder	Körper- pflege	Haus- wirt.	Agrar- wirt.	Kondi- tor	Kondi- torei- verk.	Bäcker	Bäk- kerei- verk.	Flei- scher	Flei- scherei- verk.	Hotel-, Gast- gew.	Chemie, Physik	ohne Beruf	ins- gesamt
Grundstufe BGJ/K	Klassen	-	-	-	-	-	-	-	-	-	-	-	-	-	-
	Schüler	-	-	-	-	-	-	-	-	-	-	-	-	-	-
Grundstufe TZ	Klassen	-	-	-	-	-	-	-	-	-	-	-	-	-	-
	Schüler	-	-	-	-	-	-	-	-	-	-	-	-	-	-
Fachstufe	Klassen	-	-	-	-	-	-	-	-	-	-	-	-	-	-
	Schüler	-	-	-	-	-	-	-	-	-	-	-	-	-	-
Klassenstufe 11	Klassen	-	-	-	-	-	-	-	-	-	-	-	-	-	-
	Schüler	-	-	-	-	-	-	-	-	-	-	-	-	-	-
Klassenstufe 12	Klassen	-	-	-	-	-	-	-	-	-	-	-	-	-	-
	Schüler	-	-	-	-	-	-	-	-	-	-	-	-	-	-
Klassenstufe 13	Klassen	-	-	-	-	-	-	-	-	-	-	-	-	-	-
	Schüler	-	-	-	-	-	-	-	-	-	-	-	-	-	-
<b>INSGESAMT</b>	Klassen	-	-	-	-	-	-	-	-	-	-	-	-	-	-
	Schüler	-	-	-	-	-	-	-	-	-	-	-	-	-	-
darunter 2. BS-Tag als Einzeltag	Klassen	-	-	-	-	-	-	-	-	-	-	-	-	-	-
	Schüler	-	-	-	-	-	-	-	-	-	-	-	-	-	-
2. BS-Tag als Block	Klassen	-	-	-	-	-	-	-	-	-	-	-	-	-	-
	Schüler	-	-	-	-	-	-	-	-	-	-	-	-	-	-
Anzahl der neu abgeschlossenen	10	-	-	-	-	-	-	-	-	-	-	-	-	-	-
Ausbildungsvertr. in der Klassenstufe	dar. Ausl. 11	-	-	-	-	-	-	-	-	-	-	-	-	-	-

Kein Nachweis möglich

#### 3.2. Schüler nach dem letzten bzw. jetzigen Beschäftigungsverhältnis und Beruf

Beruf	Von den Schülern sind (waren)											
	Auszu- bildende		Anlernlinge, Praktikanten		Gesellen, Gehilfen, Facharbeiter		Angestellte, Beamte		nicht berufstätig		Schüler insgesamt	
	m	w	m	w	m	w	m	w	m	w	m	w
Bauberufe	-	-	-	-	-	-	-	-	-	-	-	-
Metallberufe	-	-	-	-	-	-	-	-	-	-	-	-
Elektriker	-	-	-	-	-	-	-	-	-	-	-	-
Kaufm. Berufe	-	-	-	-	-	-	-	-	-	-	-	-
Verwaltungsberufe	-	-	-	-	-	-	-	-	-	-	-	-
Hausw. Berufe	-	-	-	-	-	-	-	-	2	24	2	24
Sonstige	-	-	-	-	-	-	-	-	-	-	-	-
<b>Zusammen</b>	-	-	-	-	-	-	-	-	<b>2</b>	<b>24</b>	<b>2</b>	<b>24</b>

#### 3.3. Teilnehmer nach beruflicher Ausbildung

Teilnehmer	Insgesamt	Davon				
		mit Lehr- oder gleichwertigem Abschluß	mit gelenkter Praktikanten- zeit	mit langjähriger Berufs- erfahrung	mit sonstiger Ausbildung	ohne Berufs- ausbildung
männlich	1	-	-	-	-	1
weiblich	40	-	-	-	-	40
<b>INSGESAMT</b>	<b>41</b>	-	-	-	-	<b>41</b>

### 3.4. Schüler und Klassen an beruflichen Vollzeitschulen in HWS BBZ

Berufliche Vollzeitschulen		BGS/HS	BGS/F	BGJ Ern	BGJ K	BGJ ProI	FS Wirt	SP Sch	KP Sch	FOS SW	FSP/HS	FS HwM	BFS/HW	insgesamt
Einjährige VZ Schule	Klassen	1	—	1	—	—	—	—	—	—	—	—	—	2
	Schüler	9	—	8	—	—	—	—	—	—	—	—	—	17
Zweijährige VZ Schule	Klassen	—	—	—	—	—	—	2	1	1	—	—	—	4
	Schüler	—	—	—	—	—	—	34	7	26	—	—	—	67
davon														
10. Klassenstufe	Klassen	—	—	—	—	—	—	1	—	—	—	—	—	1
	Schüler	—	—	—	—	—	—	24	—	—	—	—	—	24
11. Klassenstufe	Klassen	—	—	—	—	—	—	1	1	1	—	—	—	3
	Schüler	—	—	—	—	—	—	10	7	26	—	—	—	43

### 3.5. Absolventen des letzten Schuljahres an den beruflichen Schulen nach Schularten

Schulart	Abschlußzeugnis/Abgangszeugnis							
	Schulartspez. Abschluß		darunter Ausländer		ohne Abschluß		darunter Ausländer	
	zus.	weibl.	zus.	weibl.	zus.	weibl.	zus.	weibl.
Berufsschule	—	—	—	—	—	—	—	—
BGJ - schulisch	—	—	—	—	—	—	—	—
BGJ - kooperativ	—	—	—	—	—	—	—	—
BGJ - Profil I	—	—	—	—	—	—	—	—
BGS	10	10	—	—	4	4	—	—
BGS F	—	—	—	—	—	—	—	—
BVJ	—	—	—	—	—	—	—	—
BFS WI	—	—	—	—	—	—	—	—
BFS CT	—	—	—	—	—	—	—	—
Höhere Handelsschule	—	—	—	—	—	—	—	—
Handelsschule	—	—	—	—	—	—	—	—
Sozialpflegeschule	26	24	—	—	—	—	—	—
Gewerbeschule	—	—	—	—	—	—	—	—
Kinderpflegeschule	13	13	—	—	—	—	—	—
Berufsaufbauschule VZ	—	—	—	—	—	—	—	—
FOS VZ	—	—	—	—	—	—	—	—
Fachschule 1	—	—	—	—	—	—	—	—
Fachschule 2	—	—	—	—	—	—	—	—
Fachschule 3	—	—	—	—	—	—	—	—
Fachschule 4	—	—	—	—	—	—	—	—
Fachschule 5	—	—	—	—	—	—	—	—

### 3. Hauswirtschaftliche und Sozialpflegerische Berufsschulen

Standort: Homburg, Richard-Wagner-Straße

#### 3.1. Schüler nach Schularten, Klassen und Berufsfeldern an HWSBBZ

Berufsschule einschl. BGJ-K		Text., Leder	Körper- pflege	Haus- wirt.	Agrar- wirt.	Kondi- tor	Kondi- torei- verk.	Bäcker	Bäk- kerei- verk.	Flei- scher	Flei- scherei- verk.	Hotel-, Gast- gew.	Chemie, Physik	ohne Beruf	ins- gesamt
Grundstufe BGJ/K	Klassen	—	—	—	—	—	—	—	—	—	—	—	—	—	—
	Schüler	—	—	—	—	—	—	—	—	—	—	—	—	—	—
Grundstufe TZ	Klassen	—	1	—	—	—	—	1	—	1	—	—	—	—	3
	Schüler	—	24	—	—	—	—	16	—	22	—	—	—	—	62
Fachstufe	Klassen	—	1	—	—	—	—	1	—	1	—	—	—	—	3
	Schüler	—	19	—	—	—	—	21	—	18	—	—	—	—	58
Fachstufe	Klassen	—	2	—	—	—	—	2	—	1	—	—	—	—	5
	Schüler	—	32	—	—	—	—	44	—	19	—	—	—	—	95
Fachstufe	Klassen	—	—	—	—	—	—	—	—	—	—	—	—	—	—
	Schüler	—	—	—	—	—	—	—	—	—	—	—	—	—	—
<b>INSGESAMT</b>	Klassen	—	<b>4</b>	—	—	—	—	<b>4</b>	—	<b>3</b>	—	—	—	—	<b>11</b>
	Schüler	—	<b>75</b>	—	—	—	—	<b>81</b>	—	<b>59</b>	—	—	—	—	<b>215</b>
darunter 2. BS-Tag als Einzeltag	Klassen	—	4	—	—	—	—	—	—	—	—	—	—	—	4
	Schüler	—	75	—	—	—	—	—	—	—	—	—	—	—	75
2. BS-Tag als Block	Klassen	—	—	—	—	—	—	—	—	—	—	—	—	—	—
	Schüler	—	—	—	—	—	—	—	—	—	—	—	—	—	—
Anzahl der neu abgeschl. Aus- bildungsverträge in der Klassenstufe	10	—	24	—	—	—	—	16	—	21	—	—	—	—	61
	dar. Ausl.	—	6	—	—	—	—	—	—	—	—	—	—	—	6
	11	—	—	—	—	—	—	—	—	—	—	—	—	—	—
dar. Ausl.	—	—	—	—	—	—	—	—	—	—	—	—	—	—	—

#### 3.2. Schüler nach dem letzten bzw. jetzigen Beschäftigungsverhältnis und Beruf

Beruf	Von den Schülern sind (waren)												
	Auszu- bildende		Anlernlinge, Praktikanten		Gesellen, Gehilfen, Facharbeiter		Angestellte, Beamte		nicht berufstätig		Schüler insgesamt		
	m	w	m	w	m	w	m	w	m	w	m	w	
Bauberufe	—	—	—	—	—	—	—	—	—	—	—	—	—
Metallberufe	—	—	—	—	—	—	—	—	—	—	—	—	—
Elektriker	—	—	—	—	—	—	—	—	—	—	—	—	—
Kaufm. Berufe	—	—	—	—	—	—	—	—	—	—	—	—	—
Verwaltungsberufe	—	—	—	—	—	—	—	—	—	—	—	—	—
Hausw. Berufe	—	—	—	—	—	—	—	—	—	—	—	—	—
Sonstige	—	—	—	—	—	—	—	—	—	—	—	—	—
<b>Zusammen</b>	—	—	—	—	—	—	—	—	—	—	—	—	—

#### 3.3. Teilnehmer nach beruflicher Ausbildung

Teilnehmer	Insgesamt	Davon				
		mit Lehr- oder gleichwertigem Abschluß	mit gelenkter Praktikanten- zeit	mit langjähriger Berufs- erfahrung	mit sonstiger Ausbildung	ohne Berufs- ausbildung
männlich	6	—	—	—	—	6
weiblich	94	—	—	—	—	94
<b>INSGESAMT</b>	<b>100</b>	—	—	—	—	<b>100</b>



### 3.4. Schüler und Klassen an beruflichen Vollzeitschulen in HWS BBZ

Berufliche Vollzeitschulen		BGS/HS	BVJ	BGJ Ern	BGJ K	BGJ Pro I	FS Wirt	SP Sch	KP Sch	FOS SW	FSP/HS	FS HwM	BFS/HW	insgesamt
Einjährige VZ Schule	Klassen	2	2	–	–	–	–	–	–	–	–	–	–	4
	Schüler	32	33	–	–	–	–	–	–	–	–	–	–	65
Zweijährige VZ Schule	Klassen	–	–	–	–	–	–	5	–	–	–	–	–	5
	Schüler	–	–	–	–	–	–	100	–	–	–	–	–	100
davon														
10. Klassenstufe	Klassen	–	–	–	–	–	–	2	–	–	–	–	–	2
	Schüler	–	–	–	–	–	–	53	–	–	–	–	–	53
11. Klassenstufe	Klassen	–	–	–	–	–	–	3	–	–	–	–	–	3
	Schüler	–	–	–	–	–	–	47	–	–	–	–	–	47

### 3.5. Absolventen des letzten Schuljahres an den beruflichen Schulen nach Schularten

Schulart	Abschlußzeugnis/ Abgangszeugnis							
	Schulartspez. Abschluß		darunter Ausländer		ohne Abschluß		darunter Ausländer	
	zus.	weibl.	zus.	weibl.	zus.	weibl.	zus.	weibl.
Berufsschule	68	27	–	–	4	–	–	–
BGJ - schulisch	–	–	–	–	–	–	–	–
BGJ - kooperativ	–	–	–	–	–	–	–	–
BGJ - Profil I	–	–	–	–	–	–	–	–
BGS	24	24	–	–	10	9	–	–
BGS F	–	–	–	–	–	–	–	–
BVJ	19	9	5	3	8	–	–	–
BFS WI	–	–	–	–	–	–	–	–
BFS CT	–	–	–	–	–	–	–	–
Höhere Handelsschule	–	–	–	–	–	–	–	–
Handelsschule	–	–	–	–	–	–	–	–
Sozialpflegeschule	32	31	–	–	6	4	–	–
Gewerbeschule	–	–	–	–	–	–	–	–
Kinderpflegeschule	–	–	–	–	–	–	–	–
Berufsaufbauschule VZ	–	–	–	–	–	–	–	–
FOS VZ	–	–	–	–	–	–	–	–
Fachschule 1	–	–	–	–	–	–	–	–
Fachschule 2	–	–	–	–	–	–	–	–
Fachschule 3	–	–	–	–	–	–	–	–
Fachschule 4	–	–	–	–	–	–	–	–
Fachschule 5	–	–	–	–	–	–	–	–

### 3. Hauswirtschaftliche und Sozialpflegerische Berufsschulen

Standort: St. Ingbert, Im Schmelzerwald 4

#### 3.1. Schüler nach Schularten, Klassen und Berufsfeldern an HWSBBZ

Berufsschule einschl. BGJ-K		Textl., Leder	Körper- pflege	Haus- wirt.	Agrar- wirt.	Kondi- tor	Kondi- torei- verk.	Bäcker	Bäk- kere- verk.	Flei- scher	Flei- scherei- verk.	Hotel-, Gast- gew.	Chemie, Physik	ohne Beruf	ins- gesamt
Grundstufe BGJ/K	Klassen	—	—	—	—	—	—	—	—	—	—	—	—	—	—
	Schüler	—	—	—	—	—	—	—	—	—	—	—	—	—	—
Grundstufe TZ	Klassen	—	2	—	—	—	—	—	—	—	—	—	—	—	2
	Klassenstufe 10	Schüler	—	29	—	—	—	—	—	—	—	—	—	—	29
Fachstufe	Klassen	—	2	—	—	—	—	—	—	—	—	—	—	—	2
	Klassenstufe 11	Schüler	—	28	—	—	—	—	—	—	—	—	—	—	28
Fachstufe	Klassen	—	2	—	—	—	—	—	—	—	—	—	—	—	2
	Klassenstufe 12	Schüler	—	27	—	—	—	—	—	—	—	—	—	—	27
Fachstufe	Klassen	—	—	—	—	—	—	—	—	—	—	—	—	—	—
	Klassenstufe 13	Schüler	—	—	—	—	—	—	—	—	—	—	—	—	—
<b>INSGESAMT</b>	Klassen	—	<b>6</b>	—	—	—	—	—	—	—	—	—	—	—	<b>6</b>
	Schüler	—	<b>84</b>	—	—	—	—	—	—	—	—	—	—	—	<b>84</b>
darunter 2. BS-Tag als Einzeltag	Klassen	—	6	—	—	—	—	—	—	—	—	—	—	—	6
	Schüler	—	84	—	—	—	—	—	—	—	—	—	—	—	84
2. BS-Tag als Block	Klassen	—	—	—	—	—	—	—	—	—	—	—	—	—	—
	Schüler	—	—	—	—	—	—	—	—	—	—	—	—	—	—
Anzahl der neu abgeschl. Aus- bildungsverträge in der Klassenstufe	10	—	28	—	—	—	—	—	—	—	—	—	—	—	28
	dar. Ausl.	—	8	—	—	—	—	—	—	—	—	—	—	—	8
	11	—	—	—	—	—	—	—	—	—	—	—	—	—	—
	dar. Ausl.	—	—	—	—	—	—	—	—	—	—	—	—	—	—

#### 3.2. Schüler nach dem letzten bzw. jetzigen Beschäftigungsverhältnis und Beruf

Beruf	Von den Schülern sind (waren)												
	Auszu- bildende		Anlernlinge, Praktikanten		Gesellen, Gehilfen, Facharbeiter		Angestellte, Beamte		nicht berufstätig		Schüler insgesamt		
	m	w	m	w	m	w	m	w	m	w	m	w	
Bauberufe	—	—	—	—	—	—	—	—	—	—	—	—	—
Metallberufe	—	—	—	—	—	—	—	—	—	—	—	—	—
Elektriker	—	—	—	—	—	—	—	—	—	—	—	—	—
Kaufm. Berufe	—	—	—	—	—	—	—	—	—	—	—	—	—
Verwaltungsberufe	—	—	—	—	—	—	—	—	—	—	—	—	—
Hausw. Berufe	—	—	—	—	—	—	—	—	—	—	—	—	—
Sonstige	—	—	—	—	—	—	—	—	—	—	—	—	—
<b>Zusammen</b>	—	—	—	—	—	—	—	—	—	—	—	—	—

Kein Nachweis möglich

#### 3.3. Teilnehmer nach beruflicher Ausbildung

Teilnehmer	Insgesamt	Davon				
		mit Lehr- oder gleichwertigem Abschluß	mit gelenkter Praktikanten- zeit	mit langjähriger Berufs- erfahrung	mit sonstiger Ausbildung	ohne Berufs- ausbildung
männlich	3	—	—	—	—	3
weiblich	60	—	—	—	—	60
<b>INSGESAMT</b>	<b>63</b>	—	—	—	—	<b>63</b>

### 3.4. Schüler und Klassen an beruflichen Vollzeitschulen in HWS BBZ

Berufliche Vollzeitschulen		BGS/HS	BVJ	BGJ Ern	BGJ K	BGJ Pro I	FS Wirt	SP Sch	KP Sch	FOS SW	FSP/HS	FS HwM	BFS/HW	insgesamt
Einjährige	Klassen	1	1	—	—	—	—	—	—	—	—	—	—	2
VZ Schule	Schüler	14	11	—	—	—	—	—	—	—	—	—	—	25
Zweijährige	Klassen	—	—	—	—	—	—	4	—	—	—	—	—	4
VZ Schule	Schüler	—	—	—	—	—	—	63	—	—	—	—	—	63
davon														
10. Klassenstufe	Klassen	—	—	—	—	—	—	2	—	—	—	—	—	2
	Schüler	—	—	—	—	—	—	37	—	—	—	—	—	37
11. Klassenstufe	Klassen	—	—	—	—	—	—	2	—	—	—	—	—	2
	Schüler	—	—	—	—	—	—	26	—	—	—	—	—	26

### 3.5. Absolventen des letzten Schuljahres an den beruflichen Schulen nach Schularten

Schulart	Abschlußzeugnis/ Abgangszeugnis							
	Schulartspez. Abschluß		darunter Ausländer		ohne Abschluß		darunter Ausländer	
	zus.	weibl.	zus.	weibl.	zus.	weibl.	zus.	weibl.
Berufsschule	27	26	5	5	6	6	.	.
BGJ - schulisch	—	—	—	—	—	—	—	—
BGJ - kooperativ	—	—	—	—	—	—	—	—
BGJ - Profil I	—	—	—	—	—	—	—	—
BGS	24	24	4	4	16	16	.	.
BGS F	—	—	—	—	—	—	—	—
BVJ	6	6	.	.	.	.	.	.
BFS WI	—	—	—	—	—	—	—	—
BFS CT	—	—	—	—	—	—	—	—
Höhere Handelsschule	—	—	—	—	—	—	—	—
Handelsschule	—	—	—	—	—	—	—	—
Sozialpflegeschule	22	20	—	—	—	—	—	—
Gewerbeschule	—	—	—	—	—	—	—	—
Kinderpflegeschule	—	—	—	—	—	—	—	—
Berufsaufbauschule VZ	—	—	—	—	—	—	—	—
FOS VZ	—	—	—	—	—	—	—	—
Fachschule 1	—	—	—	—	—	—	—	—
Fachschule 2	—	—	—	—	—	—	—	—
Fachschule 3	—	—	—	—	—	—	—	—
Fachschule 4	—	—	—	—	—	—	—	—
Fachschule 5	—	—	—	—	—	—	—	—

### 3. Hauswirtschaftliche und Sozialpflegerische Berufsschulen

Standort: Saarlouis, Zeughausstr. 25

#### 3.1. Schüler nach Schularten, Klassen und Berufsfeldern an HWSBBZ

Berufsschule einschl. BGJ-K		Text., Leder	Körper- pflege	Haus- wirt.	Agrar- wirt.	Kondi- tor	Kondi- torei- verk.	Bäcker	Bäk- kerei- verk.	Flei- scher	Flei- scherei- verk.	Hotel-, Gast- gew.	Chemie, Physik	ohne Beruf	ins- gesamt
Grundstufe BGJ/K	Klassen	—	—	—	—	—	—	—	—	—	—	—	—	—	—
	Schüler	—	—	—	—	—	—	—	—	—	—	—	—	—	—
Grundstufe TZ	Klassen	1	4	2	—	—	—	3	2	1	2	—	—	—	15
	Schüler	22	95	18	—	—	—	64	50	22	44	—	—	—	315
Fachstufe	Klassen	2	3	3	—	—	—	3	2	1	2	—	—	—	16
	Schüler	27	67	30	—	—	—	62	47	28	33	—	—	—	294
Fachstufe	Klassen	1	4	1	—	—	—	3	3	2	2	—	—	—	16
	Schüler	19	88	23	—	—	—	59	60	31	47	—	—	—	327
Fachstufe	Klassen	—	—	—	—	—	—	—	—	—	—	—	—	—	—
	Schüler	—	—	—	—	—	—	—	—	—	—	—	—	—	—
<b>INSGESAMT</b>	Klassen	<b>4</b>	<b>11</b>	<b>6</b>	—	—	—	<b>9</b>	<b>7</b>	<b>4</b>	<b>6</b>	—	—	—	<b>47</b>
	Schüler	<b>68</b>	<b>250</b>	<b>71</b>	—	—	—	<b>185</b>	<b>157</b>	<b>81</b>	<b>124</b>	—	—	—	<b>936</b>
darunter 2. BS-Tag als Einzeltag	Klassen	1	—	6	—	—	—	—	—	—	—	—	—	—	7
	Schüler	22	—	71	—	—	—	—	—	—	—	—	—	—	93
2. BS-Tag als Block	Klassen	—	—	—	—	—	—	—	—	—	—	—	—	—	—
	Schüler	—	—	—	—	—	—	—	—	—	—	—	—	—	—
Anzahl der neu abgeschl. Aus- bildungsverträge in der Klassenstufe	10	8	90	9	—	—	—	60	46	18	44	—	—	—	275
	dar. Ausl.	3	21	—	—	—	—	4	5	—	2	—	—	—	35
	11	6	1	8	—	—	—	—	—	—	2	—	—	—	17
dar. Ausl.	—	—	—	—	—	—	—	—	—	—	—	—	—	—	—

#### 3.2. Schüler nach dem letzten bzw. jetzigen Beschäftigungsverhältnis und Beruf

Beruf	Von den Schülern sind (waren)												
	Auszu- bildende		Anlernlinge, Praktikanten		Gesellen, Gehilfen, Facharbeiter		Angestellte, Beamte		nicht berufstätig		Schüler insgesamt		
	m	w	m	w	m	w	m	w	m	w	m	w	
Bauberufe	1	—	—	—	—	—	—	—	—	—	—	1	—
Metallberufe	—	—	—	—	—	—	—	—	—	—	—	—	—
Elektriker	—	—	—	—	—	—	—	—	—	—	—	—	—
Kaufm. Berufe	—	—	—	—	—	1	—	—	—	—	—	—	1
Verwaltungsberufe	—	—	—	—	—	—	—	—	—	—	—	—	—
Hausw. Berufe	—	—	—	—	—	—	—	—	—	—	—	—	—
Sonstige	1	—	—	—	1	1	—	4	4	74	6	79	
<b>Zusammen</b>	<b>2</b>	—	—	—	<b>1</b>	<b>2</b>	—	<b>4</b>	<b>4</b>	<b>74</b>	<b>7</b>	<b>80</b>	

#### 3.3. Teilnehmer nach beruflicher Ausbildung

Teilnehmer	Insgesamt	Davon				
		mit Lehr- oder gleichwertigem Abschluß	mit gelenkter Praktikanten- zeit	mit langjähriger Berufs- erfahrung	mit sonstiger Ausbildung	ohne Berufs- ausbildung
männlich	10	1	2	—	—	7
weiblich	176	6	87	—	—	83
<b>INSGESAMT</b>	<b>186</b>	<b>7</b>	<b>89</b>	—	—	<b>90</b>

### 3.4. Schüler und Klassen an beruflichen Vollzeitschulen in HWS BBZ

Berufliche Vollzeitschulen		BGS/HS	BVJ	BGJ Ern	BGJ K	BGJ ProI	FS Wirt	SP Sch	KP Sch	FOS SW	FSP/HS	FS HwM	BFS/HW	insgesamt
Einjährige VZ Schule	Klassen	4	2	—	—	—	—	—	—	—	—	—	—	6
	Schüler	77	10	—	—	—	—	—	—	—	—	—	—	87
Zweijährige VZ Schule	Klassen	—	—	—	—	—	—	4	—	4	5	—	—	13
	Schüler	—	—	—	—	—	—	86	—	87	100	—	—	273
davon														
10. Klassenstufe	Klassen	—	—	—	—	—	—	2	—	2	2	—	—	6
	Schüler	—	—	—	—	—	—	40	—	43	42	—	—	125
11. Klassenstufe	Klassen	—	—	—	—	—	—	2	—	2	3	—	—	7
	Schüler	—	—	—	—	—	—	46	—	44	58	—	—	148

### 3.5. Absolventen des letzten Schuljahres an den beruflichen Schulen nach Schularten

Schulart	Abschlußzeugnis/ Abgangszeugnis							
	Schulartspez. Abschluß		darunter Ausländer		ohne Abschluß		darunter Ausländer	
	zus.	weibl.	zus.	weibl.	zus.	weibl.	zus.	weibl.
Berufsschule	243	179	13	11	16	6	.	.
BGJ - schulisch	—	—	—	—	—	—	—	—
BGJ - kooperativ	—	—	—	—	—	—	—	—
BGJ - Profil I	—	—	—	—	—	—	—	—
BGS	55	51	9	9	35	33	3	.
BGS F	—	—	—	—	—	—	—	—
BVJ	—	—	—	—	—	—	—	—
BFS WI	—	—	—	—	—	—	—	—
BFS CT	—	—	—	—	—	—	—	—
Höhere Handelsschule	—	—	—	—	—	—	—	—
Handelsschule	—	—	—	—	—	—	—	—
Sozialpflegeschule	44	39	.	.	3	.	—	—
Gewerbeschule	—	—	—	—	—	—	—	—
Kinderpflegeschule	—	—	—	—	—	—	—	—
Berufsaufbauschule VZ	—	—	—	—	—	—	—	—
FOS VZ	33	32	—	—	3	3	—	—
Fachschule 1	52	50	—	—	.	.	—	—
Fachschule 2	—	—	—	—	—	—	—	—
Fachschule 3	—	—	—	—	—	—	—	—
Fachschule 4	—	—	—	—	—	—	—	—
Fachschule 5	—	—	—	—	—	—	—	—

# Hinweise auf Veröffentlichungen aus dem Bereich des Bildungswesens

## STATISTIKEN DES BILDUNGSWESENS

### 1. Ergebnisse laufender Erhebungen – Statistische Berichte

- B I 1, Teil I, „Allgemeinbildende Schulen – Übersicht und Verzeichnis“, erscheint jährlich, zuletzt für das Schuljahr 1988/89
- B I 1, Teil II, „Allgemeinbildende Schulen – Ergebnistabellen“, erscheint jährlich, zuletzt für das Schuljahr 1987/88
- B I 3, „Studien- und Berufswünsche im Saarland“, erscheint jährlich, zuletzt 1988
- B II 1, Teil I, „Berufliche Schulen – Übersicht und Verzeichnis“, erscheint jährlich, zuletzt für das Schuljahr 1988/89
- B II 1, Teil II, „Berufliche Schulen – Ergebnistabellen“, erscheint jährlich, zuletzt für das Schuljahr 1987/88
- B II 5, „Auszubildende 19...“, erscheint jährlich, zuletzt 1988
- B III 1, „Studierende an den Hochschulen des Saarlandes“, erscheint halbjährlich, zuletzt für das Wintersemester 1987/88
- B III 3, „Abschlußprüfungen an den Hochschulen des Saarlandes“, erscheint jährlich, zuletzt für 1986/87
- B III 4, „Personal an den Hochschulen des Saarlandes“, erscheint jährlich, zuletzt für 1987
- B III 5, „Raumbestand an den Hochschulen des Saarlandes“, erschien zuletzt 1987
- B IV 1, „Erwachsenenbildung im Saarland“, erscheint jährlich, zuletzt für das Jahr 1987
- B V 8, „Vorschulerziehung im Saarland“, erscheint jährlich, zuletzt für das Jahr 1988

### 2. Einzelveröffentlichungen

- Einzelschrift Nr. 39 „Berufliche Bildung im Saarland“, erschienen 1973
- Einzelschrift Nr. 48 „Vorschulerziehung im Saarland“, erschienen 1975
- Einzelschrift Nr. 62 „Allgemeinbildende Schulen im Saarland 1983/84“, erschienen 1983
- Einzelschrift Nr. 69 „Allgemeinbildende Schulen im Saarland 1984/85“, erschienen 1984
- Einzelschrift Nr. 71 „Allgemeinbildende Schulen im Saarland 1985/86“, erschienen 1985
- Einzelschrift Nr. 72 „Allgemeinbildende Schulen im Saarland 1986/87“, erschienen 1986
- Sonderheft Nr. 88 „Kinderspielplätze im Saarland“, erschienen 1974
- Sonderheft Nr. 104 „Studien- und Berufswünsche 1971-1975“, erschienen 1977
- Sonderheft Nr. 138 „Allgemeinbildende Schulen im Saarland 1987/88“, erschienen 1987
- Sonderheft Nr. 141 „Berufliche Schulen im Saarland 1973-1988“, erschienen 1988
- Sonderheft Nr. 142 „Allgemeinbildende Schulen im Saarland 1988/89“, erschienen 1988
- Statistischer Bericht B II S „Berufliche Bildung im Saarland – Ergebnisse einer Individualbefragung der Berufsschüler“, erschienen 1976
- B II 6, „Entlaßschüler und Ausbildungsnachfrage 19...“, erschienen 1978 bis 1981
- Statistischer Bericht B I/II S „Audiovisuelle Unterrichtsmittel“, erschienen 1976
- Statistischer Bericht B/S, „Bildung im Saarland Grund- und Strukturdaten 1979“, erschienen 1980
- STATISTISCHE NACHRICHTEN – Vierteljahresheft des Statistischen Landesamtes, Heft 1,2/81 „Entlaßschüler und Ausbildungsplatznachfrage 1981“, erschienen im Juli 1981
- Heft 4/81 „Studien- und Berufswünsche 1972 bis 1981“, erschienen im Dezember 1981
- Heft 4/84 „Erwachsenenbildung im Saarland 1983“, erschienen 1984
- Heft 4/85 „Berufsausbildung in Betrieb und Schule“, erschienen 1985
- Heft 3/87 „Frauen im saarländischen Bildungssystem“, erschienen 1987
- Heft 2/88 „Entlaßschüler und Ausbildungsnachfrage am 20. Mai 1988“, erschienen 1988

### 3. Außerdem Nachweis von Eckdaten in:

- STATISTISCHES HANDBUCH für das Saarland, Kapitel IV, erscheint zweijährlich, zuletzt 1988
- STATISTISCHES TASCHENBUCH für das Saarland, Kapitel IV, erscheint jährlich, zuletzt 1987
- SAARLAND HEUTE – Statistische Kurzinformationen, Kapitel IV, erscheint jährlich, zuletzt 1988
- BILDUNG 8. – Statistische Kurzinformationen, erscheint jährlich, zuletzt 1987/88
- STATISTISCHE NACHRICHTEN – Vierteljahresheft, erscheint vierteljährlich, zuletzt im Oktober 1988

# Einzelschriften zur Statistik des Saarlandes

1	Die Bautätigkeit im Saarland 1948/49	*)	50	Amtliches Gemeindeverzeichnis, 12. Auflage — Stand 01.01.1974 u. 31.12.1974 —	*)
2	Das Personal der Gemeinden und Gemeindeverbände am 31. Dezember 1948	*)	51	Saarländische Krebsdokumentation 1972 - 1974	8,— DM
3	Die Landwirtschaft im Saarland, Ergebnisse der land- u. forstwirtschaftlichen Betriebszählung 1948	*)	52	Strukturverhältnisse im Garten- u. Obstbau — Ergebnisse der Gartenbauerhebung 1972/73 —	8,— DM
4	Berufsberatung und Lehrstellenvermittlung 1950	*)	53	Quellennachweise zur Statistik des Saarlandes	12,— DM
5	Obstbau und Obstertrag, Ergebnisse der Obstbaumzählung 1950	2,— DM	54	Handwerk im Saarland — Ergebnisse der Handwerkszählung 1977	12,— DM
6	Die Gemeinderatswahl am 27. März 1949	2,— DM	55	Periodika	15,— DM
7	Berufsberatung und Lehrstellenvermittlung 1951	*)	56	Bodennutzung und Ernte im Saarland 1978	10,— DM
8	Amtliches Behördenverzeichnis, 1. Ausgabe — Stand Juni 1953 —	*)	57	Amtliches Behördenverzeichnis, 3. Auflage — Stand April 1982 —	*)
9	Das Personal im öffentlichen Dienst am 31. Dezember 1950	2,— DM	58	Besitz- u. Arbeitsverhältnisse der Land- u. Forstwirt- schaft im Saarland 1979 — Ergebnisse der Landwirt- schaftszählung (Teil I)	8,— DM
10	Amtliches Gemeindeverzeichnis (9. Auflage) nach dem Stand am 14. Nov. 1951 u. am 1. Juli 1954	*)	59	Betriebsstruktur in der Landwirtschaft im Saarland 1979 — Ergebnisse der Landwirtschaftszählung 1979 (Teil II) Gemeinde- und Kreisstatistik	8,— DM
11	Die Verschuldung der Gemeinden u. Gemeindeverbände am 31. Dezember 1952	2,— DM	60	Saarländische Krebsdokumentation 1975-1978	*)
12	Der Hochbau 1948 bis 1953	2,— DM	61	Bundestagswahl am 6. März 1983	10,— DM
13	Das Handwerk — Saarbrücken 1955 —	2,— DM	62	Allgemeinbildende Schulen 1983/84	10,— DM
14	Bodennutzung und Ernteertrag — Zusammenfassende Darstellung der Bodennutzungs- u. Ernteerhebung bis 1954 —	*)	63	Einzelhandel im Saarland (Ergebnisse der Handels- u. Gaststättenzählung 1979)	8,— DM
15	Gemeinde- und Ortslexikon, 1. Lieferung: Alsweyer bis Berschweiler — Saarbrücken 1955 —	2,— DM	64	Strukturverhältnisse im Garten- und Obstbau 1982	8,— DM
16	Tabellenteil zum Gemeinde- und Ortslexikon — Saarbrücken 1955 —	2,— DM	65	Zensus im Produzierenden Gewerbe	10,— DM
17	Der Verbrauch von Arbeitnehmerhaushaltungen — Erhebung von Wirtschaftsrechnungen 1951/52 —	2,— DM	66	Saarländische Krebsdokumentation 1979-1981	*)
18	Gemeinde- u. Ortslexikon, 2. Lieferung: Berus bis Bosen — Saarbrücken 1956 —	2,— DM	67	Kommunal- und Europawahl am 17. Juni 1984 Teil 1: Repräsentative Europawahlstatistik Teil 2: Endgültige Wahlergebnisse	*)
19	Amtliches Behördenverzeichnis, 2. Auflage — Stand Juni 1957 —	3,— DM	68	Gastgewerbe im Saarland	8,— DM
20	Gemeinde- u. Ortslexikon, 3. Lieferung: Bous/Saar bis Dörrenbach — Saarbrücken 1957 —	3,— DM	69	Allgemeinbildende Schulen 1984/85	*)
21	Die Finanzen der Gemeinden und Gemeindeverbände im Rechnungsjahr 1954	3,— DM	70	Landtagswahl am 10. März 1985 Teil 1: Repräsentative Landtagswahlstatistik Teil 2: Endgültige Wahlergebnisse	10,— DM
22	Amtliches Gemeindeverzeichnis, 10. Auflage — Stand 06.06.1961 u. 30.06.1963 —	3,— DM	71	Allgemeinbildende Schulen 1985/86	*)
GEMEINDESTATISTIK 1960/61					
23	Teil 1: „Bevölkerung u. Erwerbstätigkeit“	3,— DM	72	Allgemeinbildende Schulen 1986/87	*)
24	Teil 2: „Gebäude u. Wohnungen“	3,— DM	73	Bundestagswahl am 25. Januar 1987 Teil 1: Repräsentative Wahlstatistik Teil 2: Endgültiges Wahlergebnis	12,— DM
25	Teil 3: „Arbeitsstätten (ohne Landwirtschaft)“	2,— DM			
26	Teil 4: „Betriebsstruktur der Landwirtschaft“ und „Gemeindefinanzen“	3,— DM			
27	Arbeitsstättenzählung 1961	4,— DM			
28	Handel und Gastgewerbe im Saarland — Ergebnisse des Handelszensus 1960 —	4,— DM			
29	Handwerk Ergebnisse der Handwerkszählung 1963 — Allgemeine Erhebung —	4,— DM			
30	Volks- und Berufszählung im Saarland 1961 (Tl. I. Textteil — Tl. II. Tabellenteil)	15,— DM			
31	Das Handwerk/Ergebnisse der Handwerkszählung 1963 — Stichprobenerhebung —	4,— DM			
32	Land- u. forstwirtschaftliche Betriebe — Ergebnisse der LZ — Haupterhebung 1960 u. Arbeitskräfteerhebung 1960/61	4,— DM			
33	Forstwirtschaft im Saarland — Ergebnisse der Forsterhebung 1961 —	4,— DM			
34	Gebäude und Wohnungszählung 1968	4,— DM			
35	Amtliches Gemeindeverzeichnis, 11. Auflage — Stand 27.05.1970 u. 30.06.1971 —	6,— DM			
36	Gemeindestatistik 1970 — Bevölkerung und Erwerbstätigkeit —	6,— DM			
37	Personalstrukturuntersuchung im öffentlichen Dienst 1968	6,— DM			
38	Saarländische Krebsdokumentation 1967 — 1971	6,— DM			
39	Berufliche Bildung im Saarland — Eine Untersuchung des berufsbildenden Schulwesens von 1962 bis 1972 —	6,— DM			
40	Volks- u. Berufszählung 1970 — Pendelwanderung im Saarland —	15,— DM			
41	Gemeindestatistik 1970 — Weitere Strukturen	6,— DM			
42	Landwirtschaftliche Betriebe — Ergebnisse der Landwirtschaftszählung 1971 — Gemeindestatistik Teil 1	6,— DM			
43	Nichtlandwirtschaftliche Arbeitsstätten im Saarland am 27.05.1970	9,— DM			
44	Volks- u. Berufszählung 1970 — Bevölkerung, Haushalte u. Familien im Saarland	6,— DM			
45	Volks- und Berufszählung 1970 — Erwerbstätigkeit u. Unterhalt der Bevölkerung im Saarland	6,— DM			
46	Betriebsverhältnisse der Land- u. Forstwirtschaft im Saarland 1971 — Teil 1: Betriebe, Rechtsformen, Bodennutzung, Viehhaltung — Ergebnisse der Landwirt- schaftszählung — (Grunderhebung 1971)	6,— DM			
47	Einzelhandel im Saarland	6,— DM			
48	Vorschulerziehung im Saarland — eine Untersuchung der Vorschul- u. Kindertageseinrichtungen 1973 —	6,— DM			
49	Landwirtschaftliche Betriebe — Ergebnisse der Landwirt- schaftszählung 1971 — Gemeindestatistik Teil 2 —	6,— DM			

\*) vergriffen

## Saarland in Zahlen (Sonderhefte)

1	Die saarländische Industrie 1957	*)	
2	Die Viehwirtschaft im Saarland 1957	1,- DM	
3	Kommunale Finanzen im Kalenderjahr 1957	1,- DM	
4	Berufsberatung — Lehrstellenvermittlung 1957	1,- DM	
5	Die Arbeitskräfte der landwirtschaftlichen Betriebe 1957	1,- DM	
6	Die eisenerschaffende Industrie des Saarlandes (Ende 1958)	1,- DM	
7	Die saarländische Industrie 1958	1,- DM	
8	Das saarländische Bauhauptgewerbe 1957/58	*)	
9	Kommunale Finanzen 1958	*)	
10	Veranlagte Einkommen 1956	1,- DM	
11	Körperschaftseinkommen 1956	1,- DM	
12	Die saarländische Industrie 1959	1,- DM	
13	Kommunale Finanzen im Kalenderjahr 1959	*)	
14	Die Straßenverkehrsunfälle in den Jahren 1958 u. 1959	1,- DM	
15	Der Außenhandel des Saarlandes 1960	1,- DM	
16	Umsätze und ihre Besteuerung im zweiten Halbjahr 1959	1,- DM	
17	Die Wahlen im Saarland am 4. Dezember 1960	*)	
18	Die saarländische Industrie im Jahre 1960	1,- DM	
19	Schuldenstand von Staat und Gemeinden (Gv.) am 31. März 1960	1,- DM	
20	Kommunale Finanzen im Kalenderjahr 1960	1,- DM	
21	Personal im öffentlichen Dienst am 2. Oktober 1960	1,- DM	
22	Die saarländische Industrie im Jahre 1961	1,- DM	
23	Umsätze und ihre Besteuerung 1960	1,- DM	
24	Kommunale Finanzen im Kalenderjahr 1961	1,- DM	
25	Umsätze und ihre Besteuerung 1961	1,- DM	
26	Die saarländische Industrie im Jahre 1962	1,- DM	
27	Kommunale Finanzen im Kalenderjahr 1962	1,- DM	
28	Der Außenhandel des Saarlandes im Jahre 1962	1,- DM	
29	Steuerpflichtige Vermögen und Einheitswerte gewerblicher Betriebe 1960	1,- DM	
30	Die saarländische Industrie im Jahre 1963	*)	
31	Kommunale Finanzen im Kalenderjahr 1963	1,- DM	
32	Umsätze und ihre Besteuerung 1962	1,- DM	
33	Die saarländische Industrie im Jahre 1964	1,- DM	
34	Lohnsteuerpflichtige Einkommen 1961	1,- DM	
35	Sozialprodukt des Saarlandes in den Jahren 1960 bis 1964	1,- DM	
36	Kommunale Finanzen im Kalenderjahr 1964	1,- DM	
37	Umsätze und ihre Besteuerung 1964	1,- DM	
38	Die saarländische Industrie im Jahre 1965	*)	
39	Schuldenstand von Land und Gemeinden (Gv.) am 31. Dezember 1965	*)	
40	Veranlagte Einkommen und ihre Besteuerung 1961	1,- DM	
41	Körperschaftsteuerpflichtige Einkommen 1961	1,50 DM	
42	Kommunale Finanzen im Kalenderjahr 1965	1,50 DM	
43	Sozialprodukt des Saarlandes/Landeswerte 1960 bis 1965/ Kreiswerte 1961 und 1964	1,50 DM	
44	Straßenverkehrsunfälle 1965	1,50 DM	
45	Industrie, Bau, Handwerk und Energiewirtschaft im Jahre 1966	1,50 DM	
46	Personal im öffentlichen Dienst am 02. 10. 1966	1,50 DM	
47	Schuldenstand von Land und Gemeinden (Gv.) am 31. Dezember 1966	*)	
48	Handel und Gastgewerbe im Saarland 1962 bis 1966	1,50 DM	
49	Der Außenhandel des Saarlandes 1960 bis 1966	1,50 DM	
50	Steuerpflichtige Vermögen und Einheitswerte gewerblicher Betriebe 1963	2,- DM	
51	Industrie, Bau, Handwerk und Energiewirtschaft im Jahre 1967	2,- DM	
52	Lohnsteuerpflichtige Einkommen 1965	2,- DM	
53	Umsätze und ihre Besteuerung 1966	2,- DM	
54	Die Straßen des Saarlandes am 1. Januar 1966	2,- DM	
55	Kommunale Finanzen in den Kalenderjahren 1966 und 1967	2,- DM	
56	Wohngeld 1964 bis 1967	2,- DM	
57	Straßenverkehrsunfälle 1967	2,- DM	
58	Kommunale Finanzen im Kalenderjahr 1968	2,- DM	
59	Grenzüberschreitender Schiffs- und Güterverkehr auf der Mosel 1964 bis 1968	2,- DM	
60	Endgültige Ergebnisse der Bundestagswahl im Saarland am 28. 09. 1969	3,- DM	
61	EWG-Strukturerhebung in der Landwirtschaft 1966/67	3,- DM	
62	Industrie, Bau, Handwerk und Energiewirtschaft im Jahre 1968	2,- DM	
63	Steuerpflichtige Vermögen und Einheitswerte gewerblicher Betriebe 1966	2,50 DM	
64	Straßenverkehrsunfälle 1968 und 1969	2,50 DM	
65	Industrie, Bau, Handwerk und Energiewirtschaft im Jahre 1969	*)	
66	Umsätze und ihre Besteuerung 1968	2,50 DM	
67	Gehalts- und Lohnstrukturerhebung in der gewerblichen Wirtschaft und im Dienstleistungsbereich 1966	*)	
68	Kommunale Finanzen im Kalenderjahr 1969	3,- DM	
69	Personal im öffentlichen Dienst am 02. 10. 1969	3,- DM	
70	Kommunale Finanzplanung 1970 bis 1974	3,- DM	
71	Güterverkehrsströme im Saarland im Jahre 1969	3,- DM	
72	Schul- und Hochschulpersonal im öffentlichen Dienst -Ergebnisse der Personalstrukturerhebung vom 2. 10. 1968-	3,- DM	
73	Gehalts- und Lohnstrukturerhebung im öffentlichen Dienst 1968	3,- DM	
74	Wasserversorgung und -ableitung im Jahre 1969	3,- DM	
75	Industrie, Bau, Handwerk und Energiewirtschaft im Jahre 1970	3,- DM	
76	Die saarländische Wirtschaft im Jahre 1971 (Zahlenspiegel)	3,- DM	
77	Zensus im produzierenden Gewerbe 1967 - Industrie (ohne Bauindustrie) -	4,- DM	
78	Industrie, Bau, Handwerk und Energiewirtschaft im Jahre 1971	4,- DM	
79	Kommunale Finanzen im Kalenderjahr 1970	4,- DM	
80	Zensus im produzierenden Gewerbe 1967 -Baugewerbe-	4,- DM	
81	Arbeitsstätten und Beschäftigte im Saarland am 27. Mai 1970	*)	
82	Umsätze und Ihre Besteuerung 1970	5,- DM	
83	Endgültige Ergebnisse der Bundestagswahl im Saarland am 19. November 1972	7,- DM	
84	Die saarländische Wirtschaft im Jahre 1972 (Zahlenspiegel)	*)	
85	Lohnsteuerpflichtige Einkommen 1968	5,- DM	
86	Kommunale Finanzen im Kalenderjahr 1971	5,- DM	
87	Industrie, Bau, Handwerk und Energiewirtschaft im Jahre 1972	5,- DM	
88	Kinderspielplätze im Saarland 1973	5,- DM	
89	Die saarländische Wirtschaft im Jahre 1973 (Zahlenspiegel)	*)	
90	Die Straßen im Saarland am 1. Januar 1971	5,- DM	
91	Industrie, Bau, Handwerk und Energiewirtschaft im Jahre 1973	6,- DM	
92	Kommunale Finanzen im Kalenderjahr 1972	6,- DM	
93	Die saarländische Wirtschaft im Jahre 1974 (Zahlenspiegel)	6,- DM	
94	Industrie, Bau, Handwerk und Energiewirtschaft im Jahre 1974	6,- DM	
95	Straßenverkehrsunfälle 1972 - 1974	8,- DM	
96	Die saarländische Wirtschaft im Jahre 1975 (Zahlenspiegel)	6,- DM	
97	Umsätze und ihre Besteuerung 1972	7,- DM	
98	Kommunale Finanzen im Kalenderjahr 1973	7,- DM	
99	Industrie, Bau, Handwerk und Energiewirtschaft im Jahre 1975	8,- DM	
100	Gehalts- und Lohnstrukturerhebung in der gewerblichen Wirtschaft u. im Dienstleistungsbereich 1972	8,- DM	
101	Endgültige Ergebnisse der Bundestagswahl im Saarland am 3. Oktober 1976	8,- DM	
102	Industrie, Bau, Handwerk und Energiewirtschaft im Jahre 1976	8,- DM	
103	Die saarländische Wirtschaft im Jahre 1976 (Zahlenspiegel)	*)	
104	Studien- und Berufswünsche 1971 bis 1975	8,- DM	
105	Umsätze und ihre Besteuerung 1974	8,- DM	
106	Straßenverkehrsunfälle 1976	8,- DM	
107	Die saarländische Wirtschaft im Jahre 1977	8,- DM	
108	Kommunale Finanzen im Kalenderjahr 1977	8,- DM	
109	Bergbau u. Verarb. Gewerbe einschl. produzierendes Handwerk (Monatsergebnisse 1977 u. 1978 für Betriebe)	10,- DM	
110	Viehwirtschaft im Saarland 1978	6,- DM	
111	Produzierendes Gewerbe 1977	7,- DM	
112	Personalstand am 30. 06. 1977 - Individualerhebung -	15,- DM	
113	Produzierendes Gewerbe 1978	7,- DM	
114	Umsätze und ihre Besteuerung 1976 ..	8,- DM	
115	Produzierendes Gewerbe 1979	7,- DM	
116	Produzierendes Gewerbe 1980	*)	
117	Gehalts- u. Lohnstrukturerhebung in der gewerblichen Wirtschaft u. im Dienstleistungsbereich 1978	8,- DM	
118	Produzierendes Gewerbe 1981	*)	
119	Produzierendes Gewerbe 1982	7,- DM	
120	Straßenverkehrsunfälle 1982	8,- DM	

\*) vergriffen



## Saarland in Zahlen (Sonderhefte)

121	Arbeitskostenerhebung im Produzierenden Gewerbe und Dienstleistungsbereich 1981	7,- DM
122	Produzierendes Gewerbe 1983	*)
123	Straßenverkehrsunfälle 1983	8,- DM
124	Agrarberichterstattung 1983	*)
125	Morbidität und Mortalität an Bösartigen Neubildungen im Saarland 1982	
	– Jahresbericht des Saarl. Krebsregisters –	9,- DM
126	Produzierendes Gewerbe 1984	7,- DM
127	Straßenverkehrsunfälle 1984	8,- DM
128	Wohngeld 1982 bis 1984	9,- DM
129	Morbidität und Mortalität an Bösartigen Neubildungen im Saarland 1983	
	– Jahresbericht des Saarl. Krebsregisters –	*)
130	Produzierendes Gewerbe 1985	8,- DM
131	Agrarberichterstattung 1985	9,- DM
132	Arbeitskostenerhebung im Produzierenden Gewerbe und Dienstleistungsbereich 1984	7,- DM
133	Morbidität und Mortalität an Bösartigen Neubildungen im Saarland 1984	
	– Jahresbericht des Saarl. Krebsregisters –	10,- DM
134	Umsätze und ihre Besteuerung 1984	10,- DM
135	Straßenverkehrsunfälle 1985	10,- DM
136	Produzierendes Gewerbe 1986	10,- DM
137	Morbidität und Mortalität an Bösartigen Neubildungen im Saarland 1985	
	– Jahresbericht des Saarl. Krebsregisters –	*)
138	Allgemeinbildende Schulen 1987/88	10,- DM
139	Straßenverkehrsunfälle 1986	10,- DM
140	Agrarberichterstattung 1987	10,- DM
141	Berufliche Schulen im Saarland 1973 – 1988	10,- DM
142	Allgemeinbildende Schulen 1988/89	10,- DM
143	Morbidität und Mortalität an Bösartigen Neubildungen im Saarland 1986	
	– Jahresbericht des Saarl. Krebsregisters –	10,- DM
144	Umsätze und ihre Besteuerung 1986	10,- DM
145	Berufliche Schulen im Saarland 1988/89	10,- DM

\*) vergriffen

# Veröffentlichungen des Statistischen Amtes des Saarlandes

## Statistisches Handbuch für das Saarland

1. Ausgabe 1950	*)
2. Ausgabe 1952	Preis 20,— DM
3. Ausgabe 1955	Preis 20,— DM
4. Ausgabe 1958	*)
5. Ausgabe 1963	Preis 30,— DM
6. Ausgabe 1976	*)
7. Ausgabe 1978	Preis 35,— DM
8. Ausgabe 1980	*)
9. Ausgabe 1982	Preis 35,— DM
10. Ausgabe 1984	Preis 35,— DM
11. Ausgabe 1986	*)

## Statistisches Taschenbuch für das Saarland

1. Ausgabe 1959	Preis 2,75 DM
2. Ausgabe 1961	*)
3. Ausgabe 1977	Preis 10,— DM
4. Ausgabe 1979	*)
5. Ausgabe 1981	Preis 10,— DM
6. Ausgabe 1983	Preis 12,— DM
7. Ausgabe 1985	Preis 12,— DM
8. Ausgabe 1987	Preis 12,— DM

## Handbuch Steuern und Finanzen, ab 1987: Öffentliche Finanzen

1. Ausgabe 1970	Preis 8,— DM
2. Ausgabe 1971	Preis 10,— DM
3. Ausgabe 1972	Preis 8,— DM
4. Ausgabe 1973	*)
5. Ausgabe 1974	Preis 10,— DM
6. Ausgabe 1975	*)
7. Ausgabe 1976	Preis 12,— DM
8. Ausgabe 1977	Preis 12,— DM
9. Ausgabe 1978	*)
10. Ausgabe 1979	Preis 12,— DM
11. Ausgabe 1980	Preis 12,— DM
12. Ausgabe 1981	*)
13. Ausgabe 1982	Preis 12,— DM
14. Ausgabe 1983	Preis 12,— DM
15. Ausgabe 1986	Preis 12,— DM
16. Ausgabe 1987	Preis 12,— DM

## Saarländische Bevölkerungs- und Wirtschaftszahlen

Jahrgang 1 bis 5 — 1949 bis 1953	*)
Jahrgang 6 — 1954, Heft 1 - 4	Preis 3,— DM
Jahrgang 7 — 1955, Heft 1 - 4	Preis 3,— DM
Jahrgang 8 — 1956, Heft 1 - 4	Preis 4,— DM
Jahrgang 9/10 — 1957/1958	Preis 5,— DM
Jahrgang 11/12 — 1959/1960	Preis 6,— DM

\*) vergriffen

## Gemeinschaftsveröffentlichungen der Statistischen Landesämter Volkswirtschaftliche Gesamtrechnungen der Länder

Heft 6 — Das Bruttoinlandsprodukt der kreisfreien Städte und Landkreise 1970 und 1972	Preis 8,— DM
Heft 7 — Die Entstehung des Bruttoinlands- produkts in den Ländern Revidierte Ergebnisse 1960 bis 1976	Preis 13,— DM
Heft 8 — Bruttoinlandsprodukt u. Bruttowert- schöpfung der kreisfreien Städte und Landkreise, Revidierte Ergebnisse 1970, 1972 und 1974	Preis 10,— DM
Heft 9 — Entstehung, Verteilung u. Verwendung des Sozialprodukts in den Ländern 1960 bis 1976	Preis 16,— DM
Heft 10 — Bruttoinlandsprodukt und Bruttowert- schöpfung der kreisfreien Städte und Landkreise in der Bundesrepublik Deutschland 1976	Preis 8,— DM
Heft 11 — Die Bruttoanlageinvestitionen in den Ländern der Bundesrepublik Deutschland (Revidierte Ergebnisse 1960 bis 1979)	Preis 10,— DM
Heft 12 — Entstehung, Verteilung u. Verwendung des Sozialproduktes in den Ländern der Bundesrepublik Deutschland 1970 bis 1981	Preis 12,— DM
Heft 13 — Entstehung, Verteilung u. Verwendung des Sozialproduktes in den Ländern der Bundesrepublik Deutschland Revidierte Ergebnisse 1970 bis 1982	Preis 18,— DM
Heft 14 — Bruttowertschöpfung der kreisfreien Städte und Landkreise in der Bundes- republik Deutschland 1980 und 1982	Preis 10,— DM
Heft 15 — Entstehung, Verteilung u. Verwendung des Sozialprodukts in den Ländern der Bundesrepublik Deutschland Revidierte Ergebnisse 1970 bis 1985	Preis 16,— DM
Heft 16 — Bruttowertschöpfung der kreisfreien Städte und Landkreise in der Bundesrepublik Deutschland 1980, 1982 und 1984	Preis 10,— DM
Heft 17 — Anlagevermögen, Anlageinvestitionen und Abschreibungen der Länder der Bundesrepublik Deutschland 1970 bis 1986	Preis 10,— DM