


# SAAR- LAND IN ZAH- LEN



Steuerpflichtige Vermögen  
und  
Einheitswerte gewerblicher Betriebe  
1966

SONDERHEFTE

HERAUSGEGEBEN

G

60

8

SCHEN

66 (5)

DES SAARLANDES

63  
1970

# SAARLAND IN ZAHLEN

---

HERAUSGEGEBEN VOM STATISTISCHEN AMT DES SAARLANDES

---

1970

Juli

Sonderheft 63

---

(Statistischer Bericht L II 10 – dreijährig 1966)

Steuerpflichtige Vermögen  
und  
Einheitswerte gewerblicher Betriebe  
1966



## VORWORT

Erste Ergebnisse der Vermögensteuerstatistik 1966 wurden bereits zu Beginn des Jahres in einem Bericht des Statistischen Amtes des Saarlandes (L II 10-1966) bekanntgegeben. Mit dem vorliegenden Quellenband der Gesamtergebnisse von Vermögensteuer- und Einheitswertstatistik soll die Reihe der Veröffentlichungen über die Steuerstatistiken des Saarlandes fortgesetzt werden. Da die Aufbereitung erst nach Abschluss des Bewertungs- und Besteuerungsverfahrens einsetzen kann, ergibt sich zwangsweise bei Statistiken dieser Art ein grösserer zeitlicher Abstand zwischen Bekanntgabe der Ergebnisse und dem Bezugsjahr der Erhebung. Gleichwohl dürften die mannigfaltigen Darstellungsarten mit eingehender Kommentierung einzelner Strukturdaten der ermittelten Ergebnisse wertvolle Kriterien zur Steuerpolitik und für zukünftige steuerrechtliche Planungen liefern.

Diese Abhandlung wurde in der von Reg. Wirtschaftsrat Alois Spross geleiteten Abteilung „Finanzen Steuern, Sozialwesen“ von dem zuständigen Referenten, Diplom-Volkswirt Georg Rieger, verfasst.

Saarbrücken, im Juli 1970

**Statistisches Amt  
des Saarlandes**

Dr. Götz

# INHALTSÜBERSICHT

## Textteil

|   | Seite |
|---|-------|
| <b>A. VORBEMERKUNGEN</b> . . . . .  | 9     |
| <b>B. ERGEBNISSE</b> . . . . .  | 9     |
| <b>I. Vermögensteuerstatistik</b> . . . . .   | 9     |
| 1. Gesamtüberblick . . . . .  | 9     |
| 2. Unbeschränkt steuerpflichtige natürliche Personen . . . . .                              | 12    |
| a) Rohvermögen . . . . .  | 12    |
| b) Schulden und sonstige Abzüge . . . . .   | 14    |
| c) Gesamtvermögen und Steuerschuld . . . . .  | 15    |
| d) Steuerliche Vermögen freier Berufe . . . . .   | 16    |
| e) Schichtung der Haupteigenschaften . . . . .  | 17    |
| f) Ergebnisse in regionaler Sicht . . . . .   | 18    |
| 3. Steuerpflichtige nichtnatürliche Personen . . . . .                                      | 20    |
| <b>II. Einheitswertstatistik</b> . . . . .  | 21    |
| 1. Gesamtüberblick . . . . .  | 21    |
| 2. Gewerbliches Betriebsvermögen . . . . .  | 22    |
| a) Rechtsformen und Einheitswertgruppen . . . . .   | 22    |
| b) Wirtschaftsbereichen . . . . .   | 23    |
| c) Struktur der Vermögensbilanzen der saarländischen Betriebe 1960, 1963 und 1966 . . . . . | 24    |
| <b>III. Erhebungspapiere</b> . . . . .  | 26    |

## Tabellen

### a) im Textteil

|   |    |
|---|----|
| Vermögen und Steuerschuld der veranlagten Vermögensteuerpflichtigen 1966 . . . . .  | 10 |
| Veranlagte, Gesamtvermögen, steuerpflichtiges Vermögen und Steuerschuld im Saarland und in der Bundesrepublik insgesamt 1963 und 1966 . . . . .                       | 11 |
| Kassenmässiges Aufkommen an Vermögensteuer im Saarland und in der Bundesrepublik insgesamt von 1960 bis 1968 . . . . .  | 11 |
| Anteil der Vermögensarten am Rohvermögen der unbeschränkt steuerpflichtigen natürlichen Personen 1966 . . . . .   | 12 |
| Rohvermögen der unbeschränkt steuerpflichtigen natürlichen Personen nach der überwiegenden Vermögensart 1966 . . . . .  | 13 |
| Zusammensetzung des Sonstigen Vermögens der unbeschränkt steuerpflichtigen natürlichen Personen 1966 . . . . .  | 14 |
| Schulden und sonstige Abzüge der unbeschränkt steuerpflichtigen natürlichen Personen 1966 . . . . .   | 14 |
| Vermögen, Freibeträge, steuerpflichtiges Vermögen und Jahressteuerschuld der unbeschränkt steuerpflichtigen natürlichen Personen nach Vermögensgruppen 1966 . . . . . | 15 |
| Vermögen und Steuerschuld der unbeschränkt steuerpflichtigen natürlichen Personen mit freiberuflicher Tätigkeit 1966 . . . . .  | 16 |
| Vermögen der Veranlagten mit freiberuflicher Tätigkeit nach Vermögensgruppen 1966 (nur unbeschränkt steuerpflichtige natürliche Personen) . . . . .                   | 16 |

|   | Seite |
|---|-------|
| Schichtung des Gesamtvermögens der unbeschränkt steuerpflichtigen, steuerbelasteten natürlichen Personen 1963 und 1966 . . . . .              | 17    |
| Vermögen der unbeschränkt steuerpflichtigen natürlichen Personen nach Kreisen 1966 . . . . .  | 18    |
| Gesamtvermögen der unbeschränkt steuerpflichtigen natürlichen Personen in den Ländern und Regierungs- bzw. Verwaltungsbezirken 1966 . . . . . | 19    |
| Unbeschränkt steuerpflichtige nichtnatürliche Personen nach Vermögensgruppen und Unternehmensformen 1966 (ohne Mindestbesteuerte) . . . . .   | 20    |
| Mindestbesteuerte Kapitalgesellschaften 1966 . . . . .  | 20    |
| Vermögensaufstellung der gewerblichen Betriebe mit Einheitswert 1966 . . . . .  | 21    |
| Einheitswerte gewerblicher Betriebe nach Einheitswertgruppen 1966 . . . . .   | 22    |
| Einheitswerte gewerblicher Betriebe nach Unternehmensformen 1966 . . . . .  | 22    |
| Einheitswerte gewerblicher Betriebe nach Wirtschaftsbereichen 1966 . . . . .  | 23    |
| Rohvermögen und Einheitswert gewerblicher Betriebe nach Kreisen 1966 . . . . .  | 24    |
| Bilanzstruktur der gewerblichen Betriebe 1960, 1963 und 1966 . . . . .  | 25    |

**b) im Tabellenanhang**

**I. Vermögensteuerstatistik**

|  |    |
|--|----|
| Unbeschränkt steuerpflichtige natürliche Personen nach Vermögensgruppen 1966 . . . . .   | 36 |
| Unbeschränkt steuerpflichtige natürliche Personen nach der überwiegenden Vermögensart und nach Vermögensgruppen 1966 . . . . . | 38 |
| Zusammensetzung des Sonstigen Vermögens der unbeschränkt steuerpflichtigen natürlichen Personen 1966 . . . . .                 | 40 |
| Unbeschränkt steuerpflichtige natürliche Personen nach Kreisen 1966 . . . . .  | 41 |
| Beschränkt steuerpflichtige natürliche Personen nach Vermögensgruppen 1966 . . . . .   | 43 |

**II. Einheitswertstatistik**

|  |    |
|--|----|
| 1. Anlage-, Umlauf- und Rohvermögen, Schulden und sonstige Abzüge sowie Einheitswert gewerblicher Betriebe nach Wirtschaftszweigen 1966 . . . . .  | 46 |
| 2. Anlage-, Umlauf- und Rohvermögen, Schulden und sonstige Abzüge sowie Einheitswert gewerblicher Betriebe nach Einheitswertgruppen 1966 . . . . . | 66 |
| 3. Einheitswerte gewerblicher Betriebe nach Rechtsformen und Einheitswertgruppen 1966 . . . . .  | 67 |
| 4. Einheitswerte gewerblicher Betriebe nach Wirtschaftsbereichen und Einheitswertgruppen 1966 . . . . .  | 68 |

## ABKÜRZUNGEN

|       |   |  |
|-------|---|--|
| BewG  | = | Bewertungsgesetz                                     |
| BGBI  | = | Bundesgesetzblatt                                    |
| LAG   | = | Lastenausgleichsgesetz                               |
| VStDV | = | Durchführungsverordnung zum<br>Vermögenssteuergesetz |
| VStG  | = | Vermögenssteuergesetz                                |
| VStR  | = | Vermögenssteuer-Richtlinien                          |

## ZEICHENERKLÄRUNG

- = Null (nichts)
- 0 oder 0,0 = mehr als nichts, aber weniger als die Hälfte der kleinsten Einheit, die in der betreffenden Übersicht zur Darstellung gebracht werden kann.
- . = Angaben können nicht gemacht werden, weil der Nachweis fehlt.
- ... = die Voraussetzungen für die betreffende Fragestellung sind nicht gegeben.

Durch Abrundungen, besonders der Verhältniszahlen, kann es vorkommen, dass die Summe der Einzelwerte nicht genau mit der Gesamtsumme übereinstimmt.

Nachdruck, auch im Auszug, nur mit Quellenangabe gestattet.

Textteil





## A. VORBEMERKUNGEN

Im Anschluss an die Hauptveranlagung zur Vermögensteuer und die Hauptfeststellung der Einheitswerte gewerblicher Betriebe und freier Berufe zum 1. 1. 1966 (Hauptveranlagungszeitpunkt) wurden entsprechende Statistiken durchgeführt. Rechtliche Grundlage bildet das Gesetz über Steuerstatistiken vom 10. 12. 1966 (BGBl. I, S. 665). Als Ausgangsmaterial dienten die von den Finanzämtern des Landes übersandten anonymen Durchschriften der Vermögensteuer- und Einheitswertbescheide.

Die Definitionen der verwandten Begriffe entstammen dem geltenden Steuerrecht. Der Berichtskreis umfasst für die Vermögensteuerstatistik alle zu veranlagenden Fälle und bei der Einheitswertstatistik alle Betriebe, bei denen eine Einheitswertfeststellung in steuerlichem Interesse liegt. Nicht Eingang fanden demnach bei der Vermögensteuer natürliche Personen, deren auf volle 1 000 DM abgerundetes Gesamtvermögen unter 20 000 DM lag, wobei bei Haushaltsbesteuerung für jeden Ehegatten und für jedes Kind unter 18 Jahren zusätzlich 20 000 DM anzusetzen waren. Bei beschränkt Steuerpflichtigen, das sind Personen, die im Geltungsbereich des Grundgesetzes oder in Berlin (West) weder einen Wohnsitz noch ihren gewöhnlichen Aufenthalt haben, setzt die Besteuerung erst bei einem Inlandsvermögen – ebenfalls auf 1 000 DM abgerundet – von mehr als 2 000 DM ein. Bei Körperschaften, Personenvereinigungen und Vermögensmassen beläuft sich der kritische Wert auf 10 000 DM, wobei die Kapitalgesellschaften einer speziellen Mindestbesteuerung unterliegen. Ist auch hier der Tatbestand der beschränk-

ten Steuerpflicht erfüllt, besteht eine Grenze von 2 000 DM Inlandsvermögen.

Diese teilweise erheblichen Freibeträge und Besteuerungsgrenzen tragen dazu bei, dass die kleineren aber breitgestreuten und in ihrer Summe bedeutenden Vermögen nicht erfasst werden. Ein weiteres Faktum, das tendenziell auf eine Minderung der Beträge hinwirkt, sind die für Grundbesitz geltenden überalterten Wertansätze und die Möglichkeit, zeitnah bewertetes Vermögen entsprechend umzuschichten. Die Einheitswertstatistik umfasst alle Betriebe und freien Berufe, die mit ihrem jeweiligen Betriebsvermögen der Steuerpflicht der Gewerbe- und/oder Vermögensteuer unterliegen. Ist von vornherein damit zu rechnen, dass der Einheitswert niedriger als 6 000 DM – der Freigrenze bei der Gewerbekapitalsteuer – ausfällt, wird in der Regel keine Berechnung durchgeführt. Ferner bleiben alle sogenannten überschuldeten Betriebe – hier übersteigen die Schulden das Rohvermögen – ausserhalb dieser Statistik.

Gesetzesänderungen grösseren Ausmasses, die die Vergleichbarkeit der Ergebnisse mit denen der letzten gleichartigen Erhebung in 1963 beeinträchtigen könnten, waren nicht zu verzeichnen. Der Merkmalskatalog in seiner sachlichen Abgrenzung als auch in bezug auf den Umfang der ausgewiesenen Daten ist gegenüber der Statistik 1963 praktisch unverändert geblieben. Die einzige grössere Veränderung im Programm besteht darin, dass Steuerpflichtige mit einer freiberuflichen Tätigkeit gesondert ausgewiesen werden.

## B. ERGEBNISSE

### I. Vermögensteuerstatistik

#### 1. Gesamtüberblick

Zum 1. 1. 1966 wurden im Saarland 6 855 Vermögensteuerpflichtige veranlagt, wobei für 361 Kapitalgesellschaften ein Mindestvermögen von jeweils 20 000 DM

(GmbH) bzw. 50 000 DM (AG) angesetzt wurde. Als Gesamtvermögen ergab sich eine Summe von 3,4 Mrd. DM. Nach Abzug von Freibeträgen führte die Anwendung des Regelsteuersatzes von 1 % zu einer Gesamtsteuerschuld von knapp 32 Mill. DM. Bezieht man diese Zahl auf das Gesamtvermögen, errechnet sich ein Durchschnittssatz von 0,93 %.

Vermögen und Steuerschuld der veranlagten Vermögensteuerepflichtigen 1966

| Merkmal  | Unbeschränkt Steuerpflichtige |                 |                          |                 | Beschränkt Steuerpflichtige             |                 | Insgesamt              |                 |
|--|-------------------------------|-----------------|--------------------------|-----------------|---|-----------------|------------------------|-----------------|
|  | natürliche Personen           |                 | nichtnatürliche Personen |                 | natürliche und nichtnatürliche Personen |                 |                        |                 |
|  | Fälle Steuerpflichtige        | 1 000 DM Betrag | Fälle Steuerpflichtige   | 1 000 DM Betrag | Fälle Steuerpflichtige                  | 1 000 DM Betrag | Fälle Steuerpflichtige | 1 000 DM Betrag |
| Land- und forstwirtschaftliches Vermögen   | 1 346                         | 5 774           | —                        | —               | 21                                      | 304             | 1 367                  | 6 078           |
| Grundvermögen  | 3 868                         | 154 634         | 1                        | 40              | 110                                     | 2 954           | 3 979                  | 157 628         |
| Betriebsvermögen <sup>1)</sup>   | 3 050                         | 396 182         | 1 402                    | 2 162 931       | 60                                      | 289 591         | 4 512                  | 2 848 704       |
| Minusbetrag beim Betriebsvermögen <sup>1)</sup>  | 42                            | 2 245           | 235                      | 69 372          | —                                       | —               | 277                    | 71 617          |
| Sonstiges Vermögen   | 3 245                         | 532 429         | 3                        | 633             | 4                                       | 408             | 3 252                  | 533 470         |
| darunter :   |                               |                 |                          |                 |   |                 |                        |                 |
| Kapitalvermögen (nach Abzug der Freibeträge)   | .                             | 507 344         | .                        | .               | .                                       | .               | .                      | .               |
| Rohvermögen  | 5 044                         | 1 086 774       | 1 637 <sup>2)</sup>      | 2 163 604       | 174                                     | 293 257         | 6 855 <sup>2)</sup>    | 3 543 635       |
| Schulden und sonstige Abzüge   | 2 943                         | 146 142         | 7                        | 2 739           | 49                                      | 656             | 2 999                  | 149 537         |
| darunter :   |                               |                 |                          |                 |   |                 |                        |                 |
| Ausgleichsabgaben nach § 209 LAG   | 174                           | 5 526           | 7                        | 2 739           | 1                                       | 4               | 182                    | 8 269           |
| Bes. Abzug bei Landwirten (§ 118 Abs. 1 Nr. 3 BewG)  | 6                             | 102             | —                        | —               | —                                       | —               | 6                      | 102             |
| Freibetrag nach § 9 a VStG   | 2                             | 5               | —                        | —               | —                                       | —               | 2                      | 5               |
| Gesamtvermögen (Inlandsvermögen) im Sinne des Vermögenssteuerrechts (§ 4 Abs. 1 Satz 1 VStG) | 5 044                         | 940 630         | 1 637 <sup>2)</sup>      | 2 160 865       | 174                                     | 292 601         | 6 855 <sup>2)</sup>    | 3 394 096       |
| Freibeträge nach § 5 VStG  |                               |                 |                          |                 |   |                 |                        |                 |
| Für den Steuerpflichtigen  | 5 044                         | 100 880         | —                        | —               | —                                       | —               | 5 044                  | 100 880         |
| Für die Ehefrau  | 2 936                         | 58 720          | —                        | —               | —                                       | —               | 2 936                  | 58 720          |
| Für Kinder unter 18 Jahren   | 2 036                         | 40 720          | —                        | —               | —                                       | —               | 2 036                  | 40 720          |
| Für Kinder ab 18 Jahren  | 383                           | 7 660           | —                        | —               | —                                       | —               | 383                    | 7 660           |
| Wegen Alters oder Erwerbsunfähigkeit :   |                               |                 |                          |                 |   |                 |                        |                 |
| 5 000 DM   | 779                           | 3 895           | —                        | —               | —                                       | —               | 779                    | 3 895           |
| 10 000 DM  | 210                           | 2 100           | —                        | —               | —                                       | —               | 210                    | 2 100           |
| 25 000 DM  | 463                           | 11 575          | —                        | —               | —                                       | —               | 463                    | 11 575          |
| 30 000 DM  | 71                            | 2 130           | —                        | —               | —                                       | —               | 71                     | 2 130           |
| 50 000 DM  | 135                           | 6 750           | —                        | —               | —                                       | —               | 135                    | 6 750           |
| Steuerpflichtige Vermögen  | 4 605                         | 709 733         | 1 637                    | 2 163 924       | 174                                     | 292 601         | 6 416                  | 3 166 258       |
| darunter :   |                               |                 |                          |                 |   |                 |                        |                 |
| mit 0,75 % besteuert   | .                             | 3 278           | .                        | 5 563           | .                                       | 292 511         | .                      | 30 1352         |
| Jahressteuerschuld   | 4 605                         | 7 088           | 1 637                    | 21 619          | 174                                     | 2 924           | 6 416                  | 31 631          |

<sup>1)</sup> Im Gegensatz zu den übrigen Vermögensarten bereits Reinvermögenswerte. — <sup>2)</sup> Darunter 235 Mindestbesteuerungsfälle, die wegen überschuldeten Betriebsvermögens bzw. Gesamtvermögens (69 372 000 DM) mit 0 DM angesetzt sind.

Das Gesamtvermögen, bei beschränkt Steuerpflichtigen das Inlandsvermögen, belief sich je Fall auf 495 000 DM; im Bundesdurchschnitt wurde für die gleiche Grösse ein

Betrag von 405 000 DM ermittelt. Gegenüber der letzten Hauptveranlagung mit Stichtag 1. 1. 1963 erhöhte sich die Fallzahl im Saarland nur geringfügig um knapp 1 %

(im Bundesdurchschnitt um 11 %). Gesamtvermögen, steuerpflichtiges Vermögen und Steuerschuld zeigten durchweg negative Änderungsraten. Dieser Rückgang wurde überwiegend durch die Ausfälle beim Betriebsvermögen verursacht. Die zusammengefasste Bilanz aller Gewerbebetriebe in der Einheitswertstatistik weist eine Bilanzverlängerung um mehr als eine halbe Milliarde DM aus. Erkauft wurde diese Ausweitung auf der Aktivseite durch ein Schrumpfen des Anlagevermögens um 234 Mio. DM und eine starke Zunahme des Betriebskapitals um rund

752 Mio. DM. Finanziert wurden diese Vorgänge zu gut 80 % durch Aufnahme von Fremdmitteln, so dass die Position "Schulden und sonstige Abzüge" gegenüber dem 1. 1. 1963 ein Plus von 950 Mio. DM. aufzuweisen hatte. Daraus resultiert ein entsprechendes Sinken des gesamten steuerlichen Betriebsvermögens. Die positive Entwicklung des Sonstigen Vermögens und des Grundvermögens konnte diesen Ausfall nicht mehr kompensieren. Für das Bundesgebiet insgesamt war genau das Gegenteil zu beobachten; allein die Jahressteuerschuld lag hier

### Veranlagte, Gesamtvermögen, steuerpflichtiges Vermögen und Steuerschuld im Saarland und in der Bundesrepublik insgesamt 1963 und 1966

| Steuerpflichtige<br>—<br>Vermögensart<br>—<br>Steuerschuld | Saarland  |           |                                 | Bundesrepublik |               |                                 |
|--|-----------|-----------|---------------------------------|----------------|---------------|---------------------------------|
|  | 1963      | 1966      | Veränderung gegenüber 1963 in % | 1963           | 1966          | Veränderung gegenüber 1963 in % |
|  | 1         | 2         | 3                               | 4              | 5             | 6                               |
| Anzahl der Steuerpflichtigen                               | 6 797     | 6 855     | + 0,9                           | 4 880 12       | 5 418 52      | + 11,0                          |
| Gesamtvermögen (Inlandsvermögen) <sup>1)</sup> in 1 000 DM | 3 616 699 | 3 394 096 | - 6,2                           | 1 784 260 000  | 2 192 160 000 | + 22,9                          |
| Gesamtvermögen (Inlandsvermögen) je Steuerpfl. i. DM       | 532 102   | 495 127   | - 6,9                           | 365 618        | 404 568       | + 10,7                          |
| Steuerpflichtiges Vermögen in 1 000 DM                     | 3 397 153 | 3 166 258 | - 6,8                           | 1 603 040 000  | 1 988 861 000 | + 24,0                          |
| Steuerpflichtiges Vermögen je Steuerbelasteten i. DM       | 669 272   | 493 583   | - 26,3                          | 361 543        | 388 247       | + 7,4                           |
| Jahressteuerschuld in 1 000 DM                             | 33 928    | 31 631    | - 6,8                           | 1 554 000      | 1 937 000     | + 24,6                          |

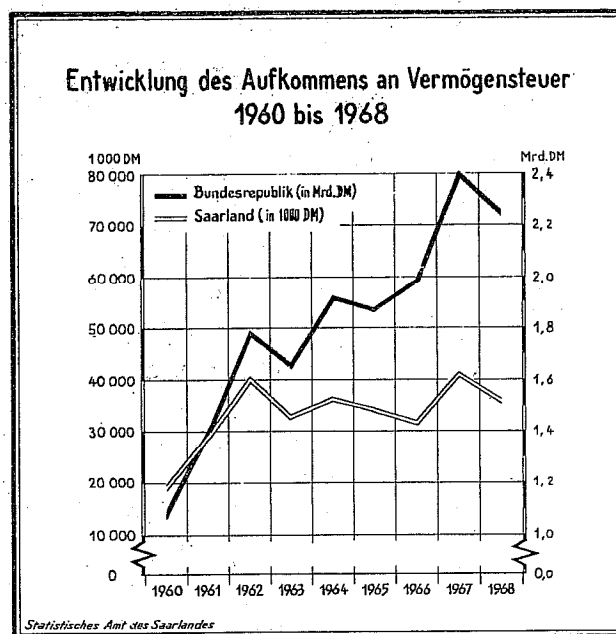
<sup>1)</sup> Mindestbesteuerter mit negativem Gesamtvermögen wurden mit 0 DM angesetzt.

1966 mit 1,94 Mrd. DM fast um ein Viertel über der des Jahres 1963. Bemerkenswert ist vor allem, dass sich die Basis der Vermögensteuer zwischen den beiden Hauptveranlagungszeitpunkten 1963 und 1966 im Saarland verschlechtert hat. Die Auswirkungen auf das Ist-Aufkommen lassen sich jedoch aus vorliegender Erhebung schlecht erkennen, da Werte für die Zwischenzeiträume nicht erscheinen. Zudem ist es in erster Linie Aufgabe der Steuerstatistiken, die eigentlichen Besteuerungsgrundlagen zu erhellen und nicht die kassenmässigen Eingänge chronologisch aufzuzeichnen. Die Entwicklung des Ist-Aufkommens, dargestellt an Hand der einschlägigen

Kassenmäßiges Aufkommen an Vermögensteuern im Saarland und in der Bundesrepublik insgesamt von 1960 bis 1968

| Jahr | Saarland<br>Vermögensteuer-Istaufkommen |            | Bundesgebiet |            |
|------|---|------------|--------------|------------|
|      | 1 000 DM                                | 1960 = 100 | 1 Mio. DM    | 1960 = 100 |
| 1960 | 19 982                                  | 100        | 1 100        | 100        |
| 1961 | 29 663                                  | 148        | 1 419        | 129        |
| 1962 | 40 914                                  | 205        | 1 798        | 163        |
| 1963 | 33 360                                  | 167        | 1 673        | 152        |
| 1964 | 36 776                                  | 184        | 1 931        | 176        |
| 1965 | 34 996                                  | 175        | 1 880        | 171        |
| 1966 | 32 064                                  | 160        | 1 994        | 181        |
| 1967 | 41 558                                  | 208        | 2 421        | 220        |
| 1968 | 36 331                                  | 182        | 2 261        | 206        |

### Entwicklung des Aufkommens an Vermögensteuer 1960 bis 1968



Kassenstatistiken, setzt sich im Saarland merklich von der des gesamten Bundesgebietes ab. Auf der Basis 1960 errechnete man für die Saar einen Zuwachs von 82 %, während im Bundesdurchschnitt eine Verdoppelung der

Beträge festgestellt wurde. Auffallend ist bei beiden Zeitreihen ein Dreijahresrhythmus in der Entwicklung. Im Jahr der jeweiligen Hauptveranlagung tritt deutlich eine Zäsur zutage, wahrscheinlich eine Folge des sich in die Länge ziehenden Besteuerungsverfahrens.

Eine erste grobe Gliederung der Veranlagten und ihrer Vermögenswerte erbrachte folgende Ergebnisse: Von allen erfassten Zensiten unterlagen 2,5 % (174) der beschränkten Steuerpflicht. Ihr Anteil am Gesamtvermögen betrug im Gegensatz zu ihrer relativ geringen Zahl 8,6 %.

Die Einteilung nach der Art der Steuerpflicht kennt als zweite Kategorie die unbeschränkt Steuerpflichtigen, d. h. hier muss das Gesamtvermögen und nicht nur der Inlandsbesitz deklariert werden. Naturgemäss kommt dieser Gruppe sowohl in bezug auf die Werte als auch in bezug auf die Zahl der Fälle die grösste Bedeutung zu. Jeder Vierte der unbeschränkt Pflichtigen gehört zum Kreis der nichtnatürlichen Personen. Es handelt sich hierbei im wesentlichen um die juristischen Personen des privaten und öffentlichen Rechts, die den Grossteil des erfassten Gesamtvermögens (64 %) kontrollieren. Bei

der Steuer selbst war dieser Prozentsatz wegen des fast völligen Fehlens von Abzugsmöglichkeiten noch höher (68%).

Das Bewertungsgesetz unterscheidet vier Vermögensarten. Auch hier sind, je nach Rechtsstatus des betreffenden Abgabepflichtigen, gewisse Zusammenhänge zu beobachten. Zum Beispiel überwog bei allen nichtnatürlichen Personen, unabhängig von der Art der Steuerpflicht, das Betriebsvermögen. Im Gegensatz hierzu stand bei den unbeschränkt steuerpflichtigen natürlichen Personen das Sonstige Vermögen (Bargeld, Depositen, Rechte aus privaten Versicherungsverträgen, Aktien, Anteilscheine u. a.) im Vordergrund, gefolgt von Betriebsvermögen. Erst an dritter Stelle rangierte der Realbesitz in Form von bebauten und unbebauten Grundstücken, wobei als Einschränkung beachtet werden muss, dass die zum Ansatz kommenden Werte auf die Verhältnisse von 1936 zurückgehen.

## 2. Unbeschränkt steuerpflichtige natürliche Personen

### a) Rohvermögen

Anteil der Vermögensarten am Rohvermögen der unbeschränkt steuerpflichtigen natürlichen Personen 1966

| Vermögensgruppe 1)<br>in DM | Rohvermögen<br>1 000 DM | Davon entfielen auf                     |               |                     |                 |
|-----------------------------|-------------------------|---|---------------|---------------------|-----------------|
|                             |                         | land- und forstwirtschaftliche Vermögen | Grundvermögen | Betriebsvermögen 2) | sonst. Vermögen |
|                             |                         | %                                       |               |                     |                 |
| unter 30 000                | 8 423                   | 1,3                                     | 54,3          | 26,8                | 17,6            |
| 30 000 bis unter 40 000     | 12 029                  | 1,3                                     | 43,1          | 32,5                | 23,1            |
| 40 000 bis unter 50 000     | 22 791                  | 1,4                                     | 37,1          | 37,8                | 23,7            |
| 50 000 bis unter 70 000     | 61 248                  | 0,6                                     | 32,0          | 39,7                | 27,7            |
| 70 000 bis unter 100 000    | 91 725                  | 0,5                                     | 23,7          | 43,4                | 32,4            |
| 100 000 bis unter 250 000   | 289 976                 | 0,6                                     | 17,8          | 39,8                | 41,8            |
| 250 000 bis unter 500 000   | 163 055                 | 0,2                                     | 12,9          | 37,3                | 49,6            |
| 500 000 bis unter 1 Mill.   | 124 075                 | 0,3                                     | 10,4          | 29,2                | 60,1            |
| 1 Mill. und mehr            | 313 452                 | 0,6                                     | 3,1           | 32,7                | 63,6            |
| <b>Insgesamt</b>            | <b>1 086 774</b>        | <b>0,5</b>                              | <b>14,2</b>   | <b>36,3</b>         | <b>49,0</b>     |
| davon                       |                         |   |               |                     |                 |
| Steuerbelastete             | 1 059 102               | 0,5                                     | 13,6          | 36,2                | 49,7            |
| Nichtsteuerbelastete        | 27 672                  | 1,2                                     | 38,6          | 37,6                | 22,6            |

1) Gliederung nach der Höhe des Gesamtvermögens. — 2) Nach Abzug der Minusbeträge in Höhe von 2 245 000 DM.

Ausgangspunkt der Veranlagung bei der Vermögensteuer ist das Rohvermögen. Vom Gesamtbetrag des Rohvermögens in Höhe von 3,5 Mrd. DM gingen 30,7 % auf das Konto natürlicher Personen. Die Zusammensetzung des Rohvermögens dieses Personenkreises wies folgende charakteristischen Merkmale auf: Der grösste Teil entfiel mit fast 50 % auf das Sonstige Vermögen; an zweiter und dritter Stelle rangierten Betriebs- und Grundvermögen. Der Anteil des land- und forstwirtschaftlichen Besitzes war unbedeutend. Die Entwicklung der einzelnen Vermögensarten verläuft seit 1960 zu Gunsten des Sonstigen Vermögens und im wesentlichen zu Lasten des Betriebsvermögens.

Die Anteile der Vermögensarten am Rohvermögen variieren je nach Höhe des Gesamtvermögens. In der Klasse bis 40 000 DM standen die bebauten und unbebauten Grundstücke an der Spitze, bei Grössenordnungen zwischen

40 000 DM und 100 000 DM das Betriebsvermögen und bei Summen über 100 000 DM das Sonstige Vermögen.



**Rohvermögen der unbeschränkt steuerpflichtigen natürlichen Personen nach der überwiegenden Vermögensart  
1966**

| Überwiegende Vermögensart            | Rohvermögen      |              |                  |              |                  | Davon entfielen auf                     |               |                  |                 |   |               |                  |                 |
|--------------------------------------|------------------|--------------|------------------|--------------|------------------|---|---------------|------------------|-----------------|---|---------------|------------------|-----------------|
|                                      |                  |              |                  |              |                  | land- u. forstwirtschaftliches Vermögen | Grundvermögen | Betriebsvermögen | sonst. Vermögen | land- u. forstwirtschaftliches Vermögen | Grundvermögen | Betriebsvermögen | sonst. Vermögen |
|                                      | Steuerpflichtige |              | Betrag           |              |                  | % der                                   |               |                  |                 |   |               |                  |                 |
|                                      | Anzahl           | %            | 1000 DM          | %            | DM je Steuerpfl. | Fälle                                   |               |                  |                 | Beträge                                 |               |                  |                 |
| Land- und forstwirtschaftl. Vermögen | 8                | 0,1          | 984              | 0,1          | 123 000          | 100,0                                   | 87,5          | 12,5             | 87,5            | 49,8                                    | 16,6          | 0,6              | 33,0            |
| Grundvermögen                        | 911              | 18,1         | 85 907           | 7,9          | 94 300           | 23,1                                    | 100,0         | 256              | 54,8            | 0,5                                     | 74,8          | 7,5              | 17,2            |
| Betriebsvermögen                     | 2 273            | 45,1         | 438 051          | 40,3         | 192 719          | 31,8                                    | 68,2          | 100,0            | 39,0            | 0,6                                     | 8,4           | 79,7             | 11,3            |
| Sonstiges Vermögen                   | 1 852            | 36,7         | 561 832          | 51,7         | 303 365          | 21,9                                    | 75,6          | 29,3             | 100,0           | 0,4                                     | 9,5           | 6,8              | 83,3            |
| <b>Insgesamt</b>                     | <b>5 044</b>     | <b>100,0</b> | <b>1 086 774</b> | <b>100,0</b> | <b>215 459</b>   | <b>26,7</b>                             | <b>76,7</b>   | <b>60,5</b>      | <b>64,3</b>     | <b>0,5</b>                              | <b>14,2</b>   | <b>36,3</b>      | <b>49,0</b>     |

1) Nach Abzug der Minusbeträge in Höhe von 2 245 000 DM.

Auf den Grundbesitz entfällt mit nur 14,7 % ein vergleichsweise geringer Prozentsatz. In Zukunft steht zu erwarten, dass sich diese Relationen auf Grund der sich im Gang befindlichen Neubewertung des Grundbesitzes wesentlich ändern werden. Zum Beispiel würde bei einer Relation altem zu neuem Einheitswert beim Grundvermögen von 1 : 3 unter sonst gleichen Bedingungen die Verteilung des Rohvermögens auf die einzelnen Vermögensarten wie folgt aussehen (nur unbeschränkt

steuerpflichtige natürliche Personen):

|                            |        |
|----------------------------|--------|
| Land- und forstw. Vermögen | 0,4 %  |
| Grundvermögen              | 33,4 % |
| Betriebsvermögen           | 28,6 % |
| Sonstiges Vermögen         | 37,6 % |

Unberücksichtigt bleiben hierbei alle Fälle, die wegen der zeitnäheren Wertansätze in die Steuerpflicht hinein-

wachsen. Da Grundvermögen relativ weit gestreut ist, dürfte dieser Personenkreis nicht klein sein.

Oben wurde bereits festgestellt, dass die Bedeutung des Sonstigen Vermögens laufend zugenommen hat. Von

drei Steuerpflichtigen am Stichtag 1. 1. 1966 mussten zwei diese Besitzart deklarieren. Beim Sonstigen Vermögen handelt es sich um einen relativ heterogenen Sammelbegriff verschiedener Wirtschaftsgüter einschliesslich verschiedener Forderungen.

### Zusammensetzung des Sonstigen Vermögens der unbeschränkt Steuerpflichtigen natürlichen Personen 1966

| Vermögensbestandteil  | Fälle        | Betrag         | Veränderungen gegenüber 1963 |              |
|---|--------------|----------------|------------------------------|--------------|
|   |              |                | Fälle                        | Betrag       |
|   | Anzahl       | 1 000 DM       | %                            |              |
| Kapitalforderungen  | 1 542        | 71 473         | + 15,2                       | + 8,4        |
| Zahlungsmittel, Sparguthaben und dgl. 1)                    | 2 852        | 127 255        | + 22,0                       | + 33,7       |
| Wertpapiere, Anteile und Geschäftsguthaben                  | 2 560        | 3.3 689        | + 53,8                       | + 3,4        |
| <b>Z u s a m m e n</b>                                      | <b>3 204</b> | <b>557 417</b> | <b>+ 16,6</b>                | <b>+ 9,7</b> |
| Abzüglich der Freibeträge von 10 000 bzw. 20 000 DM         | 3 204        | 50 073         | + 16,6                       | + 17,0       |
| Verbleibendes Kapitalvermögen                               | .            | 507 344        | .                            | + 9,1        |
| Ansprüche aus Lebens-, Kapital- und Rentenversicherungen 2) | 148          | 1 963          | + 221,7                      | + 309,0      |
| Kapitalwert von Renten u. Nießbrauchrechten 3)              | 192          | 18 455         | + 11,6                       | + 27,2       |
| Übriges sonstiges Vermögen                                  | 94           | 4 667          | - 13,8                       | + 12,4       |
| <b>Sonstiges Vermögen insgesamt</b>                         | <b>3 245</b> | <b>532 429</b> | <b>+ 15,6</b>                | <b>+ 9,9</b> |

1) Nach Berücksichtigung der Freibeträge von 1 000 bzw. 2 000 DM. — 2) Nach Abzug der Freibeträge von 10 000 bzw. 20 000 DM.  
3) Nach Kürzung des Jahreswertes von 3 600 DM bei Vorliegen der Voraussetzungen.

Den Hauptbestandteil bildete mit gut 95 % das Kapitalvermögen mit den Hauptkomponenten Zahlungsmitteln, Sparguthaben und Wertpapieren, wobei Zahlungsmittel und Sparguthaben gegenüber 1963 mit 33 % den wichtigsten Zuwachs verzeichneten. Die grösste prozentuale Steigerung wurde jedoch bei den steuerlichen Ansprüchen aus Renten-, Lebens- und Kapitalversicherungen registriert.

### b) Schulden und sonstige Abzüge

Bei der Ermittlung des Werts des Gesamtvermögens sind vom Rohvermögen die Schulden und sonstigen Abzüge abzusetzen. Von den unbeschränktpflichtigen natürlichen Personen konnten rund 58 % von dieser Möglichkeit Gebrauch machen. Ihre Abzüge beliefen sich auf durchschnittlich 13,4 % des Rohvermögens und erreichten

### Schulden und sonstige Abzüge der unbeschränkt steuerpflichtigen natürlichen Personen 1966

| Vermögensgruppe 1)<br>in DM | Schulden und sonstige Abzüge |              |                   |                |              |                    |                            |              |
|-----------------------------|------------------------------|--------------|-------------------|----------------|--------------|--------------------|----------------------------|--------------|
|                             | Steuerpflichtige             |              |                   | Betrag         |              |                    | Veränderung gegenüber 1963 |              |
|                             | Anzahl                       | %            | % der Veranlagten | 1 000 DM       | %            | % des Rohvermögens | Steuerpflicht.             | Betrag       |
|                             |                              |              |                   |                |              |                    | %                          |              |
| unter 30 000                | 102                          | 3,5          | 37,9              | 1 526          | 1,0          | 18,1               | - 17,7                     | - 15,9       |
| 30 000 bis unter 40 000     | 108                          | 3,7          | 36,6              | 1 864          | 1,3          | 15,5               | - 12,2                     | + 12,6       |
| 40 000 bis unter 50 000     | 188                          | 6,4          | 46,0              | 4 363          | 3,0          | 19,1               | - 18,3                     | + 26,9       |
| 50 000 bis unter 70 000     | 420                          | 14,3         | 50,2              | 10 911         | 7,5          | 17,8               | + 11,4                     | + 43,5       |
| 70 000 bis unter 100 000    | 524                          | 17,8         | 55,5              | 12 428         | 8,5          | 13,5               | + 15,2                     | - 12,1       |
| 100 000 bis unter 250 000   | 1 042                        | 35,4         | 65,0              | 44 300         | 30,3         | 15,3               | + 25,1                     | + 21,8       |
| 250 000 bis unter 500 000   | 327                          | 11,1         | 79,2              | 20 159         | 13,8         | 12,4               | + 17,2                     | + 1,4        |
| 500 000 bis unter 1 Mill.   | 131                          | 4,4          | 81,4              | 13 768         | 9,4          | 11,1               | - 4,4                      | - 6,5        |
| 1 Mill. und mehr            | 101                          | 3,4          | 90,2              | 36 823         | 25,2         | 11,7               | - 9,8                      | - 2,1        |
| <b>In s g e s a m t</b>     | <b>2 943</b>                 | <b>100,0</b> | <b>58,3</b>       | <b>146 142</b> | <b>100,0</b> | <b>13,4</b>        | <b>+ 10,2</b>              | <b>+ 6,5</b> |
| davon:                      |                              |              |                   |                |              |                    |                            |              |
| Steuerbelastete             | 2 744                        | 93,2         | 59,6              | 139 205        | 95,3         | 13,1               | + 11,0                     | + 4,7        |
| Nichtsteuerbelastete        | 199                          | 6,8          | 45,3              | 6 937          | 4,7          | 25,1               | + 0,5                      | + 62,0       |

1) Gliederung nach der Höhe des Gesamtvermögens.

eine absolute Höhe von 146 Mill. DM. Besonders hoch war der Prozentsatz der Vermögensminderungen bei einem Gesamtvermögen zwischen 40 000 DM und 50 000 DM. Neben Verbindlichkeiten aller Art waren hierin der Zeitwert an Lastenausgleichsabgaben mit 5,5 Mill. DM, der besondere Abzug bei Landwirten mit 0,1 Mill. DM und geringer Freibetrag für Kapitalanlagen in Entwicklungsländern enthalten.

steuerliche Reinvermögenswerte (Gesamtvermögen) von zusammen 940,6 Mill. DM. Die Zuwachsrate gegenüber dem 1. 1. 1963 fiel mit etwas über einem Prozent relativ bescheiden aus. Im Schnitt verfügte jeder Steuerpflichtige über einen Betrag von 186 000 DM (1963 nur 184 000 DM). Der Anteil der Vermögensmillionäre am Gesamtvermögen war bei sinkender Fallzeit rückläufig, reichte aber immer noch an knapp 30 % der erfassten Summen heran.

### c) Gesamtvermögen und Steuerschuld

Solchermassen korrigiert, errechneten sich bei den unbeschränkt steuerpflichtigen physischen Personen

Unbeschränkt steuerpflichtigen natürlichen Personen werden sowohl für den Pflichtigen selbst als auch für die mit ihm veranlagten Angehörigen (Ehefrau und Kinder)

### Vermögen, Freibeträge, steuerpflichtiges Vermögen und Jahressteuerschuld der unbeschränkt steuerpflichtigen natürlichen Personen nach Vermögensgruppen 1966

| Vermögensgruppe<br>von... bis unter... <sup>1)</sup> DM | Steuerpflichtige |              | Gesamtvermögen |              | Freibeträge    |              | Steuerpflichtiges Vermögen |              | Jahressteuerschuld |              | Jahressteuerschuld in % des Gesamtvermögens |
|---|------------------|--------------|----------------|--------------|----------------|--------------|----------------------------|--------------|--------------------|--------------|---|
|   | Anzahl           | %            | 1 000 DM       | %            | 1 000 DM       | %            | 1 000 DM                   | %            | 1 000 DM           | %            |   |
| bis 30 000  | 269              | 5,3          | 6 695          | 0,7          | 7 035          | 3,0          | 774                        | 0,1          | 8                  | 0,1          | 0,12  |
| 30 000 bis 40 000                                       | 295              | 5,9          | 10 164         | 1,1          | 7 980          | 3,4          | 2 706                      | 0,4          | 26                 | 0,4          | 0,26  |
| 40 000 bis 50 000                                       | 409              | 8,1          | 18 429         | 2,0          | 15 740         | 6,7          | 3 871                      | 0,5          | 39                 | 0,5          | 0,21  |
| 50 000 bis 70 000                                       | 837              | 16,6         | 50 335         | 5,4          | 36 735         | 15,7         | 15 399                     | 2,2          | 153                | 2,2          | 0,30  |
| 70 000 bis 100 000                                      | 944              | 18,7         | 79 300         | 8,4          | 46 635         | 19,9         | 32 829                     | 4,6          | 328                | 4,6          | 0,41  |
| 100 000 bis 250 000                                     | 1 604            | 31,8         | 245 676        | 26,1         | 86 185         | 36,7         | 158 769                    | 22,4         | 1 587              | 22,4         | 0,65  |
| 250 000 bis 500 000                                     | 413              | 8,2          | 142 895        | 15,2         | 20 320         | 8,7          | 122 388                    | 17,2         | 1 223              | 17,3         | 0,86  |
| 500 000 bis 1 Mill.                                     | 161              | 3,2          | 110 307        | 11,7         | 8 240          | 3,5          | 101 980                    | 14,4         | 1 021              | 14,4         | 0,93  |
| 1 Mill. und mehr  | 112              | 2,2          | 276 629        | 29,4         | 5 560          | 2,4          | 271 017                    | 38,2         | 2 703              | 38,1         | 0,98  |
| <b>Insgesamt</b>  | <b>5 044</b>     | <b>100,0</b> | <b>940 630</b> | <b>100,0</b> | <b>234 430</b> | <b>100,0</b> | <b>709 733</b>             | <b>100,0</b> | <b>7 088</b>       | <b>100,0</b> | <b>0,75</b>                                 |
| davon:  |                  |              |                |              |                |              |                            |              |                    |              |   |
| Steuerbelastete   | 4 605            | 91,3         | 919 901        | 97,8         | 208 010        | 88,7         | 709 733                    | 100,0        | 7 088              | 100,0        | 0,77  |
| Nichtsteuerbelastete                                    | 439              | 8,7          | 20 729         | 2,2          | 26 420         | 11,3         | —                          | —            | —                  | —            | —   |

<sup>1)</sup> Gliederung nach der Höhe des Gesamtvermögens.

Freibeträge von je 20 000 DM gewährt. Hinzu kommen weitere Befreiungen für Alter oder Erwerbsunfähigkeit.

Insgesamt wurden auf diese Weise 234,4 Mill. DM geltend gemacht, wobei 439 Fälle ganz von der Steuer entlastet



wurden. Als steuerpflichtiges Vermögen verblieben 710 Mill. DM, was nach Anwendung des Regelsteuersatzes von 1 % – in Ausnahmefällen 0,75 % – zu einer Steuerschuld von 7,1 Mill. DM führte.

d) Steuerliche Vermögen freier Berufe

Erstmals zur Erhebung 1966 wurden innerhalb des Kreises der natürlichen Personen alle Veranlagten mit

**Vermögen und Steuerschuld der unbeschränkt steuerpflichtigen natürlichen Personen mit freiberuflicher Tätigkeit 1966 1)**

| Merkmal  | Fälle               | Betrag  |
|--|---------------------|---------|
|  | Steuerpl.<br>Anzahl | 1000 DM |
| Land- und forstwirtschaftliches Vermögen                                   | 61                  | 133     |
| Grundvermögen  | 209                 | 10 683  |
| Betriebsvermögen   | 214                 | 10 697  |
| Minusbetrag beim Betriebsvermögen  | 1                   | 32      |
| Sonstiges Vermögen   | 207                 | 24 335  |
| darunter:  |                     |         |
| Kapitalvermögen (nach Abzug d. Freibeträge)                                | 212                 | 23 712  |
| Rohvermögen  | 237                 | 45 816  |
| Schulden und sonstige Abzüge   | 181                 | 9 612   |
| darunter:  |                     |         |
| Ausgleichsabgaben nach § 209 LAG   | 6                   | 24      |
| Bes. Abzug bei Landwirten (§ 74 Abs. 1 Nr. 3 BewG i. d. F. AndG-BewG 1963) | —                   | —       |
| Freibetrag nach § 9 a VStG   | —                   | —       |
| Gesamtvermögen   | 237                 | 36 202  |
| Freibeträge nach § 5 VStG  |                     |         |
| Für den Steuerpflichtigen  | 237                 | 4 740   |
| Für die Ehefrau  | 181                 | 3 620   |
| Für Kinder unter 18 Jahren   | 163                 | 3 260   |
| Für Kinder ab 18 Jahren  | 68                  | 1 360   |
| Wegen Alters oder Erwerbsunfähigkeit:                                      |                     |         |
| 5 000 DM   | 25                  | 125     |
| 10 000 DM  | 11                  | 110     |
| 25 000 DM  | 9                   | 225     |
| 30 000 DM  | 4                   | 160     |
| 50 000 DM  | —                   | —       |
| Steuerpflichtiges Vermögen   | 225                 | 22 747  |
| darunter:  |                     |         |
| mit 0,75 % besteuert   | —                   | 8       |
| Jahressteuerschuld   | —                   | 225     |

1) Im Sinne des § 18 Abs. 1 EStG.

freiberuflicher Tätigkeit im Sinne des Einkommensteuergesetzes gesondert herausgestellt.

Als freiberuflich tätig galt hierbei jeder Fall, bei dem der Veranlagte und/oder gegebenenfalls sein Ehegatte eine diesbezügliche Beschäftigung ausübte. Von den unbeschränkt steuerpflichtigen natürlichen Personen waren 4,7 % dieser Teilmasse zuzurechnen. Ihr Prozentsatz am Gesamtvermögen belief sich auf 3,8 %, das durchschnittliche Gesamtvermögen lag somit unter dem Mittelwert aller natürlichen Personen. Die Aufgliederung der Vermögenswerte auf die vier Besitzarten wickelte teilweise von der der Gesamtmasse ab; an erster Stelle

|   | Land- u. forstw. Vermögen | Grundvermögen | Betriebsvermögen | Sonst. Vermögen |
|---|---------------------------|---------------|------------------|-----------------|
| Unbeschr. steuerpflicht. natürl. Personen | 0,5 %                     | 14,2 %        | 36,3 %           | 49,0 %          |
| darunter:                                 |                           |               |                  |                 |
| mit freiberuflicher Tätigkeit             | 0,3 %                     | 23,3 %        | 23,3 %           | 53,1 %          |

war auch hier sehr ausgeprägt das Sonstige Vermögen; sodann folgten gleichrangig Grundvermögen und Betriebsvermögen, an letzter Stelle blieb wieder das land- und forstwirtschaftliche Vermögen. Der Schwerpunkt sowohl bei den Fällen als auch bei den Werten fiel in die Klasse von 100 000 DM bis 250 000 DM Gesamtvermögen. Sowohl obere als auch untere Ränge waren verhältnismässig dünn besetzt.

**Vermögen der Veranlagten mit freiberuflicher Tätigkeit 1) nach Vermögensgruppen 1966 (nur unbeschränkt steuerpflichtige natürliche Personen)**

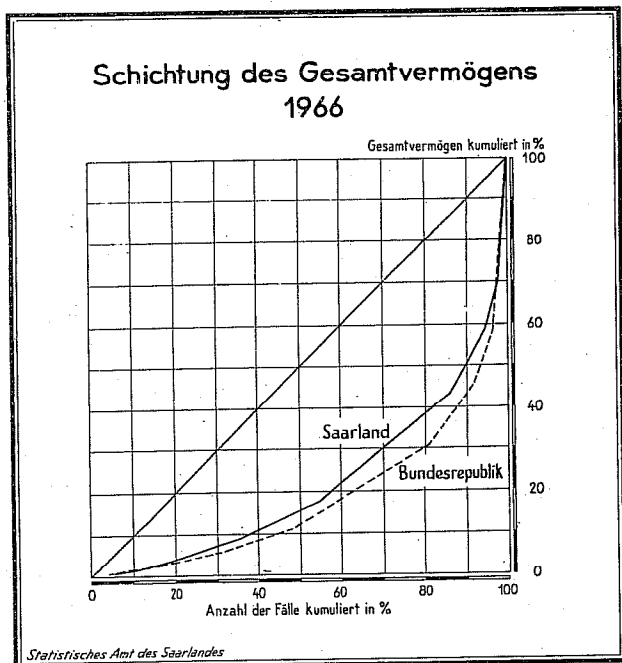
| Vermögensgruppe<br>von...bis unter... DM <sup>2)</sup> | Vermögensarten                          |              |               |               |                  |               |                 |               | Rohvermögen      |               | Gesamtvermögen |
|--|---|--------------|---------------|---------------|------------------|---------------|-----------------|---------------|------------------|---------------|----------------|
|  | Land- und forstwirtschaftliche Vermögen |              | Grundvermögen |               | Betriebsvermögen |               | Sonst. Vermögen |               | Steuerpflichtige | 1 000 DM      |                |
|  | Fälle                                   | 1000DM       | Fälle         | 1000DM        | Fälle            | 1000DM        | Fälle           | 1000DM        |                  |               |                |
| <b>Grundzahlen</b>                                     |   |              |               |               |                  |               |                 |               |                  |               |                |
| unter 50 000   | 7                                       | 5            | 15            | 281           | 20               | 491           | 15              | 293           | 23               | 1 070         | 793            |
| 50 000 bis 100 000                                     | 13                                      | 12           | 60            | 2 226         | 55               | 2 099         | 56              | 2 882         | 66               | 7 219         | 5 016          |
| 100 000 bis 250 000                                    | 27                                      | 86           | 106           | 5 452         | 112              | 6 048         | 107             | 10 909        | 118              | 22 463        | 18 006         |
| 250 000 bis 500 000                                    | 10                                      | 16           | 21            | 2 271         | 21               | 1 774         | 22              | 6 176         | 23               | 10 237        | 7 707          |
| 500 000 und mehr                                       | 4                                       | 14           | 7             | 453           | 6                | 285           | 7               | 4 075         | 7                | 4 827         | 4 680          |
| <b>Insgesamt</b>                                       | <b>61</b>                               | <b>133</b>   | <b>209</b>    | <b>10 683</b> | <b>214</b>       | <b>10 697</b> | <b>207</b>      | <b>24 335</b> | <b>237</b>       | <b>45 816</b> | <b>36 202</b>  |
| Steuerbelastete  | 59                                      | 132          | 197           | 10 300        | 205              | 10 413        | 197             | 24 044        | 225              | 44 857        | 35 518         |
| Steuerbefreite   | 2                                       | 1            | 12            | 383           | 9                | 284           | 10              | 291           | 12               | 959           | 684            |
| <b>Gliederungszahlen in %</b>                          |   |              |               |               |                  |               |                 |               |                  |               |                |
| unter 50 000   | 11,4                                    | 3,8          | 7,2           | 2,6           | 9,4              | 4,6           | 7,2             | 1,2           | 9,7              | 2,3           | 2,2            |
| 50 000 bis 100 000                                     | 21,3                                    | 9,0          | 28,7          | 20,8          | 25,7             | 19,6          | 27,1            | 11,8          | 27,8             | 15,8          | 13,9           |
| 100 000 bis 250 000                                    | 44,3                                    | 64,7         | 50,7          | 51,0          | 52,3             | 56,5          | 51,7            | 44,8          | 49,9             | 49,0          | 49,7           |
| 250 000 bis 500 000                                    | 16,4                                    | 12,0         | 10,0          | 21,3          | 9,8              | 16,6          | 10,6            | 25,4          | 9,7              | 22,4          | 21,3           |
| 500 000 und mehr                                       | 6,6                                     | 10,5         | 3,4           | 4,3           | 2,8              | 2,7           | 3,4             | 16,8          | 2,9              | 10,5          | 12,9           |
| <b>Insgesamt</b>                                       | <b>100,0</b>                            | <b>100,0</b> | <b>100,0</b>  | <b>100,0</b>  | <b>100,0</b>     | <b>100,0</b>  | <b>100,0</b>    | <b>100,0</b>  | <b>100,0</b>     | <b>100,0</b>  | <b>100,0</b>   |
| Steuerbelastete  | 96,7                                    | 99,2         | 94,3          | 96,4          | 95,8             | 97,3          | 95,2            | 98,8          | 94,9             | 97,9          | 98,1           |
| Steuerbefreite   | 3,3                                     | 0,8          | 5,7           | 3,6           | 4,2              | 2,7           | 4,8             | 1,2           | 5,1              | 2,1           | 1,9            |

1) Vermögensteuerepflichtige mit freiberuflicher Tätigkeit i. S. des § 18 Abs. 1 EStG.

2) Gliederung nach dem unabgerundeten Gesamtvermögen.

### e) Schichtung der Haupteinfassungsmerkmale

Ein wesentliches Anliegen der Vermögensteuerstatistik ist es, jeweils Anhaltspunkte über die Struktur des Steuerobjekts und deren Änderung im Zeitablauf zu gewinnen. Zum Beispiel ist die Verteilung der Vermögenswerte bei der speziellen Ausgestaltung des Tarifs für



unbeschränkt pflichtige natürliche Personen mit vergleichsweise hohen Freibeträgen ein wesentlicher Faktor für die Ergiebigkeit dieser Zwangsabgabe.

Als Hauptschichtungsmerkmal diente im vorliegenden Fall das unabgerundete Gesamtvermögen. Die Ergebnisse zeigen, dass mehr als die Hälfte aller Zensiten mit ihrem Gesamtvermögen unter 100 000 DM blieben. Trotz ihrer relativ grossen Zahl konnten sie nur 18 % der steuerlich registrierten Werte auf sich vereinigen. Die Konzentration der Besitztümer auf die wenigen Fälle der oberen Vermögenskategorien ist recht augenfällig. Zum Stichtag 1. 1. 1966 zählte das Saarland 112 Vermögensmillionäre (2,2 % gemessen an der Fallzahl), die fast 30 % des Gesamtvermögens auf sich vereinigten. Noch ausgeprägter erschien diese Ballung für das gesamte Bundesgebiet. Hier verfügten die 15 247 Millionäre (3,4 % der Gesamtfallzahl) über mehr als ein Drittel des Gesamtvermögens. Anschaulich graphisch sichtbar wird dieser Zustand durch ein merkliches Divergieren der Konzentrationskurven für Bund und Saar.

Innerhalb der einzelnen Grössenklassen verlief die Entwicklung uneinheitlich. Beim Vergleich mit den Verhält-

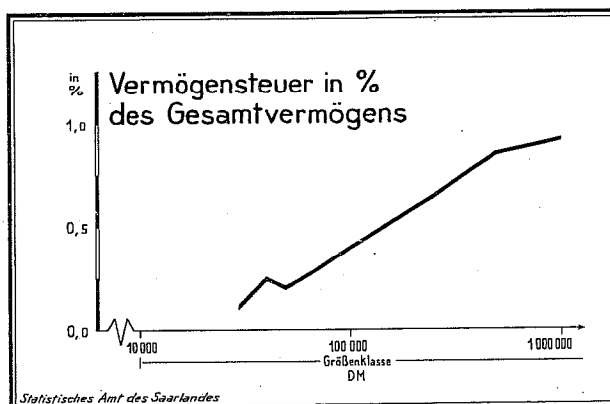
nissen zum letzten Hauptfeststellungszeitpunkt, dem 1. 1. 1963, wurde in den Gruppen bis 70 000 DM ein Rückgang sowohl der Werte als auch der Zahl der Fälle

### Schichtung des Gesamtvermögens der unbeschränkt steuerpflichtigen, steuerbelasteten natürlichen Personen 1963 und 1966

| Vermögensgruppe 1)<br>von...bis unter...DM | Gesamtvermögen<br>1963<br>in<br>1 000 DM | Gesamtvermögen<br>1966<br>in<br>1 000 DM | Veränderung<br>gegenüber<br>1963<br>in % |
|--|--|--|--|
| unter 30 000                               | 6 232                                    | 4 647                                    | - 25,4                                   |
| 30 000 bis 40 000                          | 9 034                                    | 8 043                                    | - 11,0                                   |
| 40 000 bis 50 000                          | 15 759                                   | 12 776                                   | - 18,9                                   |
| 50 000 bis 70 000                          | 46 706                                   | 43 726                                   | - 6,4                                    |
| 70 000 bis 100 000                         | 71 875                                   | 75 652                                   | + 5,3                                    |
| 100 000 bis 250 000                        | 208 568                                  | 245 226                                  | + 17,6                                   |
| 250 000 bis 500 000                        | 121 830                                  | 142 895                                  | + 17,3                                   |
| 500 000 bis 1 Mill.                        | 113 875                                  | 110 307                                  | - 3,1                                    |
| 1 Mill. und mehr                           | 311 693                                  | 276 629                                  | - 11,2                                   |
| <b>Insgesamt</b>                           | <b>905 572</b>                           | <b>919 901</b>                           | <b>+ 1,6</b>                             |

1) Gliederung nach der Höhe des Gesamtvermögens.

beobachtet; in den Kategorien von 70 000 DM bis 500 000 DM entstanden relativ grosse prozentuale Zuwächse und ab 500 000 DM aufwärts negative Änderungsraten. Die rückläufige Tendenz in den unteren Rängen ist vermutlich zum grossen Teil die Folge des Hineinwachsens in höhere Grössenklassen, während der Schwund bei den Grossvermögen zum Teil Sondereinflüssen wie Erbteilung und Abwanderung zuzuschreiben ist. Die spezielle Verteilungsstruktur der vermögensteuerpflichtigen natürlichen Personen hatte naturgemäss auf den Ertrag der Steuer erhebliche Auswirkungen. Grundsätzlich findet ein proportionaler Steuersatz von 1 vH. des steuerpflichtigen Vermögens Anwendung. Nun gilt



die Vermögensteuer, wenigstens in dem hier beschriebenen Teilbereich, als Personalsteuer, die persönliche

Umstände des Steuerpflichtigen berücksichtigt. Eine Möglichkeit hierzu, von der im Gesetz auch Gebrauch gemacht wurde, besteht in der Ausgestaltung der Abgabe mit Freibeträgen. Der formell proportionale Tarif wird zu einem indirekten Progressionstarif. Wie stark diese Progression ist, lässt sich an Hand steigender Durchschnittssteuersätze innerhalb einer Schichtung nach der Bemessungsgrundlage erkennen. Für Gesamtvermögen unter 30 000 DM errechnete sich eine Durchschnittsbelastung von 0,12 %, die sich dann mit steigenden Werten dem Grenzsteuersatz von 1 % näherte. Im Schnitt belief sich die Relation Steuerschuld/Bemessungsgrund-

lage auf 0,75 %. Wie oben bereits dargelegt, war die Vermögenskonzentration im Bundesgebiet insgesamt merklich grösser als im Saarland. Die Folge war die stärkere Durchschnittsbelastung von 0,81 %.

#### f) Ergebnisse in regionaler Sicht

Die Gliederung der Daten nach der kreisfreien Stadt Saarbrücken und den Landkreisen des Saarlandes erfolgt nach dem Wohnsitz der Veranlagten, so dass die eigentliche Belegenheit der Vermögenswerte hiervon abweichen kann.

### Vermögen der unbeschränkt steuerpflichtigen natürlichen Personen nach Kreisen 1966

| Kreisfreie Stadt<br>Landkreis | Steuerpflichtige |                     | Rohvermögen                            |  |               |                  |                 |      |         | Gesamtvermögen |                 |                          |        |
|-------------------------------|------------------|---------------------|--|--|---------------|------------------|-----------------|------|---------|----------------|-----------------|--------------------------|--------|
|                               |                  |                     | Summe der Vermögensarten <sup>1)</sup> | Davon entfielen auf                      |               |                  |                 |      |         |                |                 |                          |        |
|                               |                  |                     |  | land- und forstwirtschaftliches Vermögen | Grundvermögen | Betriebsvermögen | Sonst. Vermögen |      |         |                |                 |                          |        |
| Anzahl                        | %                | je 10000 Einzwohner | 1000 DM                                | %  |               |                  |                 |      | 1000 DM | %              | DM je Einwohner | Veränderung zu 1963 in % |        |
| Saarbrücken                   | 1 563            | 31,0                | 116                                    | 423 738                                  | 38,9          | 0,3              | 17,2            | 24,9 | 57,6    | 360 140        | 38,3            | 2 678                    | - 7,1  |
| Homburg                       | 267              | 5,3                 | 34                                     | 54 345                                   | 5,0           | 0,6              | 10,2            | 54,3 | 34,9    | 48 004         | 5,1             | 606                      | - 2,7  |
| Merzig-Wadern                 | 307              | 6,1                 | 31                                     | 54 380                                   | 5,0           | 1,1              | 9,7             | 40,2 | 49,0    | 45 783         | 4,9             | 463                      | - 37,1 |
| Ottweiler                     | 583              | 11,5                | 34                                     | 79 157                                   | 7,3           | 0,3              | 18,5            | 50,0 | 31,2    | 69 976         | 7,4             | 407                      | + 15,9 |
| Saarbrücken                   | 913              | 18,1                | 34                                     | 203 377                                  | 18,7          | 0,2              | 13,2            | 30,8 | 55,7    | 171 727        | 18,2            | 633                      | + 12,1 |
| Saarlouis                     | 689              | 13,7                | 34                                     | 126 987                                  | 11,6          | 0,6              | 11,6            | 49,9 | 37,9    | 111 651        | 11,9            | 555                      | + 22,6 |
| St. Ingbert                   | 409              | 8,1                 | 50                                     | 97 685                                   | 9,0           | 1,6              | 9,1             | 46,8 | 42,5    | 88 332         | 9,4             | 1 089                    | + 10,8 |
| St. Wendel                    | 313              | 6,2                 | 33                                     | 49 356                                   | 4,5           | 1,2              | 11,4            | 56,6 | 30,8    | 45 022         | 4,8             | 482                      | + 32,2 |
| Saarland                      | 5 044            | 100,0               | 45                                     | 1 089 025                                | 100,0         | 0,5              | 14,2            | 36,4 | 48,9    | 940 635        | 100,0           | 831                      | + 1,3  |

<sup>1)</sup> Ohne Berücksichtigung der Minusbeträge (2 245 000) beim Betriebsvermögen. — <sup>2)</sup> Einwohnerzahl am 30. 6. 1966.

Gegenüber dem letzten Hauptveranlagungszeitpunkt 1963 haben sich die Verhältnisse nur graduell verändert. Spitzenreiter ist nach wie vor die Landeshauptstadt mit einem Fallanteil von 31 %; es folgen die Landkreise Saarbrücken und Saarlouis. Die absoluten Grössen des Gesamtvermögens blieben in der gleichen Rangfolge. Auf die jeweilige Bevölkerung umgerechnet, hatte Saarbrücken eine Quote von 2 678 DM und der Landkreis St. Ingbert eine solche von 1 089 DM. Für den Rest des

Gebietes schwankten die Werte zwischen 606 DM und 407 DM.

Die Vermögensteuerstatistik wird als Bundesstatistik geführt; gleichartige Ergebnisse stehen somit auch für die anderen Bundesländer zur Verfügung. <sup>1)</sup>

Das Gesamtvermögen bezogen auf die privaten Haushalte in der Bundesrepublik belief sich zum Stichtag 1. 1. 1966

<sup>1)</sup> Quelle: Statistisches Bundesamt (Hj.), Fachserie L, Finanzen und Steuern, Reihe 6, III Vermögensteuer, Hauptveranlagung 1966, Verlag W. Kohlhammer GmbH, Stuttgart und Mainz, 1969.

**Gesamtvermögen der unbeschränkt steuerpflichtigen natürlichen Personen in den Ländern und Regierungs- bzw. Verwaltungsbezirken 1966**

| Gebiet                    | Vermögensteuerpflichtige | Anteil an der Zahl der priv. Haushalte | Gesamtvermögen | Durchschnittliches Gesamtvermögen |
|---------------------------|--------------------------|--|----------------|-----------------------------------|
|                           | Anzahl                   | %                                      | Mill. DM       | 1 000 DM                          |
| Schleswig-Holstein        | 15 994                   | 1,9                                    | 3 396          | 212                               |
| Hamburg                   | 21 121                   | 2,7                                    | 6 804          | 322                               |
| Niedersachsen             | 44 508                   | 1,9                                    | 9 303          | 209                               |
| Reg.-Bez. Hannover        | 11 926                   | 2,2                                    | 2 626          | 220                               |
| Hildesheim                | 6 134                    | 1,7                                    | 1 270          | 207                               |
| Lüneburg                  | 5 827                    | 1,6                                    | 1 143          | 196                               |
| Stade                     | 4 159                    | 2,2                                    | 672            | 162                               |
| Osnabrück                 | 4 089                    | 2,0                                    | 1 158          | 283                               |
| Aurich                    | 2 027                    | 1,5                                    | 340            | 168                               |
| Verw.-Bez. Braunschweig   | 6 059                    | 1,7                                    | 1 311          | 216                               |
| Oldenburg                 | 4 287                    | 1,7                                    | 783            | 183                               |
| Bremen                    | 6 729                    | 2,6                                    | 1 869          | 278                               |
| Nordrhein-Westfalen       | 111 363                  | 1,8                                    | 34 304         | 308                               |
| Reg.-Bez. Düsseldorf      | 40 758                   | 1,9                                    | 14 634         | 359                               |
| Köln                      | 17 743                   | 2,1                                    | 5 172          | 291                               |
| Aachen                    | 5 794                    | 1,5                                    | 1 535          | 265                               |
| Münster                   | 11 127                   | 1,3                                    | 3 167          | 285                               |
| Detmold                   | 14 089                   | 2,5                                    | 3 931          | 279                               |
| Arnsberg                  | 21 852                   | 1,6                                    | 5 865          | 268                               |
| Hessen                    | 41 071                   | 2,2                                    | 10 512         | 256                               |
| Reg.-Bez. Darmstadt       | 11 630                   | 1,7                                    | 3 060          | 263                               |
| Kassel                    | 8 128                    | 1,9                                    | 1 611          | 198                               |
| Wiesbaden                 | 21 313                   | 2,8                                    | 5 841          | 274                               |
| Rheinland-Pfalz           | 22 517                   | 1,9                                    | 4 832          | 215                               |
| Reg.-Bez. Koblenz         | 7 033                    | 1,9                                    | 1 714          | 244                               |
| Trier                     | 2 041                    | 1,5                                    | 429            | 210                               |
| Montabaur                 | 1 579                    | 1,9                                    | 291            | 184                               |
| Rheinessen                | 3 735                    | 2,2                                    | 849            | 227                               |
| Pfalz                     | 8 129                    | 1,8                                    | 1 549          | 191                               |
| Baden-Württemberg         | 75 808                   | 2,6                                    | 19 122         | 252                               |
| Reg.-Bez. Nordwürttemberg | 32 613                   | 2,8                                    | 8 908          | 273                               |
| Nordbaden                 | 14 892                   | 2,3                                    | 3 706          | 249                               |
| Südbaden                  | 14 154                   | 2,6                                    | 3 158          | 223                               |
| Südwestfalen-Hohenzollern | 14 149                   | 2,8                                    | 3 350          | 237                               |
| Bayern                    | 83 967                   | 2,5                                    | 21 405         | 255                               |
| Reg.-Bez. Oberbayern      | 33 604                   | 3,2                                    | 9 625          | 286                               |
| Niederbayern              | 5 738                    | 1,7                                    | 983            | 171                               |
| Oberpfalz                 | 4 828                    | 1,6                                    | 1 227          | 254                               |
| Oberfranken               | 8 717                    | 2,3                                    | 2 150          | 247                               |
| Mittelfranken             | 11 670                   | 2,4                                    | 3 074          | 263                               |
| Unterfranken              | 7 096                    | 2,1                                    | 1 622          | 229                               |
| Schwaben                  | 12 314                   | 2,6                                    | 2 725          | 221                               |
| Saarland                  | 5 044                    | 1,3                                    | 941            | 186                               |
| Berlin (West)             | 26 404                   | 2,6                                    | 4 954          | 188                               |
| <b>Bundesgebiet</b>       | <b>454 526</b>           | <b>2,2</b>                             | <b>117 442</b> | <b>258</b>                        |

Quelle: Statistisches Bundesamt (Hj.), Fachserie L, Finanzen und Steuern, Reihe 6, III Vermögensteuer, Hauptveranlagung 1966; Verlag W. Kohlhammer GmbH, Stuttgart und Mainz, 1969.

auf 258 000 DM. Über diesem Mittelwert waren die Länder Hamburg, Bremen und Nordrhein-Westfalen placiert. Das Saarland lag mit einem Betrag von 188 000 DM je Haushalt hinter Berlin auf letzter Stelle. In der engeren Nachbarschaft wies nur der Regierungsbezirk Montabauer einen fast gleich niedrigen Wert auf. Als weiteres Indiz für die schlechte Ausgangslage der Vermögenbesteuerung im Saarland ist die Tatsache zu werten, dass im Bundesdurchschnitt 2,2 % aller privaten Haushalte zur Vermögensteuer herangezogen werden, während im Saarland im Mittel nur 1,3 % betroffen sind. Mit dieser Quote steht das Saarland ebenso wie der Verwaltungsbezirk Münster am Schluss aller Länder, Regierungs- und Verwaltungsbezirke.

### 3. Steuerpflichtige nichtnatürliche Personen

Die unbeschränkt Vermögensteuerpflichtigen lassen sich entsprechend ihrer Rechtsnatur in natürliche und nichtnatürliche Personen unterteilen. Im wesentlichen handelt es sich bei letzteren um die Gesellschaftsformen des privaten Rechts. Für die am 1. 1. 1966 im Saarland der Vermögensteuerpflicht unterliegenden Körperschaften, Personenvereinigungen und Vermögensmassen wurde eine Gesamtzahl von 1 276 ermittelt, was einen Zuwachs von 6,5 % gegenüber dem Jahr 1963 bedeutete. Das Betriebsvermögen sank im gleichen Zeitraum um 6,4 % auf knapp 2,2 Mrd. DM. Die Konzentration der Werte auf

#### Unbeschränkt steuerpflichtige nichtnatürliche Personen nach Verm. groupsgruppen und Unternehmensformen 1966 (ohne Mindestbesteuerte)

| Vermögensgruppe 1)<br>in DM                        | Steuerpflichtige |              | Betriebsvermögen |              | Abzüge<br>1 000 DM | Steuerpflichtiges<br>Vermögen |              | Jahres-<br>steuerschuld |              |
|--|------------------|--------------|------------------|--------------|--------------------|-------------------------------|--------------|-------------------------|--------------|
|  | Anzahl           | %            | 1 000 DM         | %            |                    | 1 000 DM                      | %            | 1 000 DM                | %            |
| Unternehmensform                                   |                  |              |                  |              |                    |                               |              |                         |              |
| unter 20 000                                       | 105              | 8,2          | 1 363            | 0,1          | —                  | 1 362                         | 0,1          | 13                      | 0,1          |
| 20 000 bis unter 30 000                            | 208              | 16,3         | 4 825            | 0,2          | 11                 | 4 813                         | 0,2          | 48                      | 0,2          |
| 30 000 bis unter 40 000                            | 81               | 6,3          | 2 743            | 0,1          | —                  | 2 743                         | 0,1          | 27                      | 0,1          |
| 40 000 bis unter 50 000                            | 87               | 6,8          | 3 849            | 0,2          | —                  | 3 849                         | 0,2          | 37                      | 0,2          |
| 50 000 bis unter 70 000                            | 97               | 7,6          | 5 741            | 0,3          | —                  | 5 740                         | 0,3          | 58                      | 0,3          |
| 70 000 bis unter 100 000                           | 104              | 8,2          | 8 730            | 0,4          | —                  | 8 729                         | 0,4          | 87                      | 0,4          |
| 100 000 bis unter 250 000                          | 218              | 17,1         | 35 545           | 1,6          | 42                 | 35 500                        | 1,6          | 354                     | 1,6          |
| 250 000 bis unter 500 000                          | 133              | 10,4         | 47 798           | 2,2          | 73                 | 47 723                        | 2,2          | 477                     | 2,2          |
| 500 000 bis unter 1 Mill.                          | 85               | 6,7          | 61 094           | 2,8          | 19                 | 61 073                        | 2,8          | 609                     | 2,8          |
| 1 Mill. bis unter 2,5 Mill.                        | 93               | 7,3          | 142 670          | 6,6          | —                  | 142 667                       | 6,6          | 1 425                   | 6,6          |
| 2,5 Mill. b. unter 5 Mill.                         | 28               | 2,2          | 101 043          | 4,7          | 770                | 100 269                       | 4,6          | 999                     | 4,6          |
| 5 Mill. bis unter 10 Mill.                         | 14               | 1,1          | 95 175           | 4,4          | —                  | 95 174                        | 4,4          | 951                     | 4,4          |
| 10 Mill. bis unter 20 Mill.                        | 11               | 0,9          | 155 799          | 7,2          | 42                 | 155 757                       | 7,3          | 1 553                   | 7,2          |
| 20 Mill. bis unter 50 Mill.                        | 8                | 0,6          | 233 610          | 10,8         | 1 782              | 231 827                       | 10,7         | 2 314                   | 10,8         |
| 50 Mill. und mehr                                  | 4                | 0,3          | 1 261 578        | 58,4         | —                  | 1 261 578                     | 58,5         | 12 616                  | 58,5         |
| <b>Insgesamt</b>                                   | <b>1 276</b>     | <b>100,0</b> | <b>2 161 563</b> | <b>100,0</b> | <b>2 739</b>       | <b>2 158 804</b>              | <b>100,0</b> | <b>21 568</b>           | <b>100,0</b> |
| davon entfielen auf:                               |                  |              |                  |              |                    |                               |              |                         |              |
| Aktiengesellschaften                               | 34               | 2,7          | 979 215          | 45,3         | 1 897              | 977 317                       | 45,3         | 9 768                   | 45,3         |
| Gesellschaften mit beschränkter Haftung            | 1 043            | 81,7         | 1 046 850        | 48,4         | 842                | 1 046 004                     | 48,4         | 10 451                  | 48,4         |
| Erwerbs- und Wirtschaftsgenossenschaften           | 105              | 8,2          | 36 119           | 1,7          | —                  | 36 119                        | 1,7          | 359                     | 1,7          |
| Kreditanstalten des öffentlichen Rechts            | 11               | 0,9          | 38 482           | 1,8          | —                  | 38 482                        | 1,8          | 385                     | 1,8          |
| Betriebe von öffentlich-rechtlichen Körperschaften | 49               | 3,8          | 56 616           | 2,6          | —                  | 56 601                        | 2,6          | 564                     | 2,6          |
| Sonstige nichtnatürliche Personen 2)               | 34               | 2,7          | 4 281            | 0,2          | —                  | 4 281                         | 0,2          | 41                      | 0,2          |

1) Gliederung nach der Höhe des unabgerundeten Gesamtvermögens. — 2) Einschl. eines Versicherungsvereins auf Gegenseitigkeit.

wenige Fälle war bei diesen Zensiten sehr ausgeprägt. Zwei Drittel des Gesamtvermögens entfielen auf die 12 grössten Unternehmen in der Klasse ab 20 Mill. DM Betriebsvermögen. Die vorherrschende Rechtsform war die Gesellschaft mit beschränkter Haftung (1 043). Das durchschnittliche Gesamtvermögen dieser Fälle betrug rund 1,0 Mill. DM, die betragsmässig an zweiter Stelle liegenden Aktiengesellschaften hatten im Mittel 28,8 Mill. DM aufzuweisen.

#### Mindestbesteuerte Kapitalgesellschaften 1966

| Unternehmensform | Betriebsvermögen<br>(Einheitswert) |          |             | Gesamtvermögen |             | Mindestvermögen | Jahressteuerschuld |
|------------------|------------------------------------|----------|-------------|----------------|-------------|-----------------|--------------------|
|                  | Steuerpflichtige                   | Betrag   | Minusbetrag | Betrag         | Minusbetrag |                 |                    |
|                  | Anzahl                             | 1 000 DM |             |                |             |                 |                    |
| AG               | 4                                  | —        | 9 346       | —              | 9 346       | 200             | 2                  |
| G.m.b.H.         | 357                                | 1 368    | 60 026      | 1 367          | 60 026      | 4 920           | 49                 |
| Insgesamt        | 361                                | 1 368    | 69 372      | 1 367          | 69 372      | 5 120           | 51                 |

Bei etwa einem Viertel aller Kapitalgesellschaften unterschritt das steuerpflichtige Vermögen die Grenzen von 50 000 DM bzw. 20 000 DM (5 000 DM), so dass sie gem. § 6 VStG der Mindestbesteuerung unterlagen.

## II. Einheitswertstatistik

### 1. Gesamtüberblick

Eine notwendige Verfahrensvoraussetzung für die Besteuerung des Vermögens ist die Festsetzung der Einheitswerte für Grundbesitz und Betriebsvermögen. Diese Wertgrößen werden grundsätzlich zu den sogenannten Hauptfeststellungszeitpunkten ermittelt, und zwar beim Grundbesitz und den Mineralgewinnungsrechten alle sechs Jahre und im Zeitabstand von je drei Jahren die wirtschaftlichen Einheiten des Betriebsvermögens. Bei der Bewertung des Grundbesitzes ist man von diesem Turnus abgewichen. Die jüngste Feststellung ist auf den 1. 1. 1964 angeordnet. Die Ermittlung der Einheitswerte des Betriebsvermögens dagegen erfolgte

regelmässig alle drei Jahre, zuletzt im Zusammenhang mit der Hauptveranlagung zur Vermögensteuer am 1. 1. 1966. Gleichlaufend wird auch hier wegen des grossen Informationsbedürfnisses an diesen Besteuerungsgrundlagen eine entsprechende Statistik durchgeführt. Ausgangsmaterial der Erhebung waren die Durchschriften der Bescheide, die sog. Statistischen Blätter der Muster VM/9 und VM/11. Der Erhebungsraum erstreckt sich auf alle saarländischen Betriebe mit positiven Einheitswerten. Überschuldete Unternehmen, bei denen die Schulden und sonstigen Abzüge das Rohvermögen übersteigen, wurden, da dieses Material mangels steuerlichen Interesses nur unvollständig bewertet wird, nicht in die Erhebung einbezogen.

Zum 1. 1. 1966 existierten im Saarland 16 775 Betriebe und freie Berufe mit positivem Betriebsvermögen. Die Summe ihrer Einheitswerte belief sich auf rund 3,6 Mrd. DM. Die letzte Hauptfeststellung am 1. 1. 1963 zählte noch 6,6 % mehr Unternehmen (17 950) mit 10 % höheren Werten (rund 4,0 Mrd. DM). Im Schnitt verfügte jeder Betrieb über einen Einheitswert von 214 000 DM, während 1963 noch im Mittel Beträge von 222 000 DM registriert wurden.

Vermögensaufstellung der gewerblichen Betriebe mit Einheitswert  
1966

| Besitz- und Schuldposten                               | Gewerbliche Betriebe          |              | Davon entfielen auf |              |                          |              |
|--|-------------------------------|--------------|---------------------|--------------|--------------------------|--------------|
|  |                               |              | natürliche Personen |              | nichtnatürliche Personen |              |
|  | 1 000 DM                      | %            | 1 000 DM            | %            | 1 000 DM                 | %            |
| <b>Anlagevermögen</b>                                  |                               |              |                     |              |                          |              |
| Inländische Betriebsgrundstücke                        | 431 940                       | 10,5         | 66 011              | 19,5         | 365 929                  | 9,6          |
| Maschinen und ähnliche Anlagen                         | 2 353 763                     | 56,9         | 65 089              | 19,3         | 2 288 674                | 60,3         |
| Sonstige Sachanlagen                                   | 963 693                       | 23,3         | 172 507             | 51,0         | 791 186                  | 20,9         |
| Finanzanlagen  | 384 549                       | 9,3          | 34 464              | 10,2         | 350 085                  | 9,2          |
| <b>Zusammen</b>  | <b>4 133 945</b>              | <b>100,0</b> | <b>338 071</b>      | <b>100,0</b> | <b>3 795 874</b>         | <b>100,0</b> |
| <b>Umlaufvermögen</b>                                  |                               |              |                     |              |                          |              |
| Betriebskapital  | 6 934 214                     | 83,6         | 309 341             | 53,6         | 6 624 873                | 85,8         |
| Vorratsvermögen  | 1 364 459                     | 16,4         | 267 393             | 46,4         | 1 097 066                | 14,2         |
| <b>Zusammen</b>  | <b>8 298 673</b>              | <b>100,0</b> | <b>576 734</b>      | <b>100,0</b> | <b>7 721 939</b>         | <b>100,0</b> |
| <b>Rohvermögen</b>                                     | <b>12 432 618</b>             | <b>—</b>     | <b>914 805</b>      | <b>—</b>     | <b>11 517 813</b>        | <b>—</b>     |
| <b>Schulden und sonstige Abzüge</b>                    |                               |              |                     |              |                          |              |
| Schulden   | 8 687 273                     | 98,4         | 468 141             | 100,0        | 8 219 132                | 98,3         |
| Rückstellungen für Pensionen und Pensionarwartschaften | 30 868                        | 0,4          | 103                 | —            | 30 765                   | 0,4          |
| Abzüge auf Grund von Schachtelbeteiligungen            | 107 477                       | 1,2          | —                   | —            | 107 477                  | 1,3          |
| <b>Zusammen</b>  | <b>8 825 618</b>              | <b>100,0</b> | <b>468 244</b>      | <b>100,0</b> | <b>8 357 374</b>         | <b>100,0</b> |
| <b>Einheitswert</b>                                    | <b>3 582 115<sup>1)</sup></b> | <b>—</b>     | <b>446 322</b>      | <b>—</b>     | <b>3 135 793</b>         | <b>—</b>     |

<sup>1)</sup> Ohne den steuerbefreiten Vermögensteil der Sparkassen in Höhe von 24 490 000 DM.

## 2. Gewerbliches Betriebsvermögen

### a) Rechtsformen und Einheitswertgruppen

Gut vier Fünftel der erfassten Betriebe wurden als Einzelfirmen geführt. Es folgten mit je 7 % sie Personen-

gesellschaften und die Gesellschaften mit beschränkter Haftung. Anteilsmässig gering war die Zahl der Aktiengesellschaften, Genossenschaften, Kreditanstalten des öffentlichen Rechts sowie der sonstigen nichtnatürlichen Personen. Beim Ansatz der Reinvermögenswerte zeigte sich das umgekehrte Bild. Hier vereinigten allein die

### Einheitswerte gewerblicher Betriebe nach Einheitswertgruppen 1966

| Einheitswertgruppe<br>von.... bis unter....DM | Gewerbliche Betriebe |              |                                |                               |              |                                |
|---|----------------------|--------------|--------------------------------|-------------------------------|--------------|--------------------------------|
|   | Anzahl               | %            | Veränderung<br>zu 1963<br>in % | Einheitswert                  |              |                                |
|   |                      |              |                                | 1 000 DM                      | %            | Veränderung<br>zu 1963<br>in % |
| 1 000 bis 3 000                               | 783                  | 4,7          | - 40,1                         | 1 546                         | 0,0          | - 38,1                         |
| 3 000 bis 6 000                               | 1 247                | 7,4          | - 31,1                         | 5 411                         | 0,2          | - 31,3                         |
| 6 000 bis 10 000                              | 2 642                | 15,8         | - 16,1                         | 21 213                        | 0,6          | - 13,3                         |
| 10 000 bis 20 000                             | 3 930                | 23,4         | - 5,6                          | 56 440                        | 1,6          | - 6,0                          |
| 20 000 bis 30 000                             | 2 284                | 13,6         | + 1,7                          | 55 785                        | 1,6          | + 1,2                          |
| 30 000 bis 40 000                             | 1 418                | 8,5          | + 8,3                          | 49 011                        | 1,4          | + 8,5                          |
| 40 000 bis 50 000                             | 927                  | 5,5          | + 11,2                         | 41 202                        | 1,1          | + 10,7                         |
| 50 000 bis 70 000                             | 1 081                | 6,5          | + 16,7                         | 63 752                        | 1,8          | + 17,4                         |
| 70 000 bis 100 000                            | 753                  | 4,5          | + 15,5                         | 62 778                        | 1,7          | + 16,3                         |
| 100 000 bis 250 000                           | 989                  | 5,9          | + 12,6                         | 148 223                       | 4,1          | + 10,8                         |
| 250 000 bis 500 000                           | 332                  | 2,0          | + 12,9                         | 116 271                       | 3,2          | + 13,5                         |
| 500 000 bis 1 Mill.                           | 159                  | 1,0          | + 2,6                          | 115 077                       | 3,2          | + 6,2                          |
| 1 Mill. bis 2,5 Mill.                         | 120                  | 0,7          | + 12,1                         | 185 148                       | 5,2          | + 17,8                         |
| 2,5 Mill. bis 5 Mill.                         | 54                   | 0,3          | - 10,0                         | 186 227                       | 5,2          | - 5,3                          |
| 5 Mill. bis 10 Mill.                          | 24                   | 0,1          | - 11,1                         | 164 391                       | 4,6          | - 14,9                         |
| 10 Mill. bis 20 Mill.                         | 18                   | 0,1          | + 38,5                         | 253 294                       | 7,1          | + 32,0                         |
| 20 Mill. bis 50 Mill.                         | 7                    | 0,0          | + 0,0                          | 200 631                       | 5,6          | + 10,2                         |
| 50 Mill. bis 100 Mill.                        | 3                    | 0,0          | - 25,0                         | 247 914                       | 6,9          | - 13,1                         |
| 100 Mill. und mehr                            | 4                    | 0,0          | - 42,9                         | 1 607 801                     | 44,9         | - 23,0                         |
| <b>Insgesamt</b>                              | <b>16 775</b>        | <b>100,0</b> | <b>- 6,5</b>                   | <b>3 582 115<sup>1)</sup></b> | <b>100,0</b> | <b>- 10,0</b>                  |

<sup>1)</sup> Ohne den steuerbefreiten Vermögensteil der Sparkassen in Höhe von 24 490 000 DM.

40 Aktiengesellschaften 42,5 % des gesamten Betriebsvermögens auf sich. Knapp 30 % stand im Besitz der GmbH's gefolgt von den Einzelunternehmen mit noch 12,5 %.

### Einheitswerte gewerblicher Betriebe nach Unternehmensformen 1966

| Unternehmensform                               | Gewerbliche Betriebe |              |                  |              |                |                                |
|--|----------------------|--------------|------------------|--------------|----------------|--------------------------------|
|  | Anzahl               | %            | Einheitswert     |              |                |                                |
|  |                      |              | 1 000 DM         | %            | DM je Betrieb  | Veränderung<br>zu 1963<br>in % |
| Einzelunternehmen                              | 14 032               | 83,7         | 446 322          | 12,5         | 31 807         | + 10,8                         |
| Personengesellschaften                         | 1 209                | 7,2          | 221 637          | 6,2          | 183 323        | - 56,2                         |
| Aktiengesellschaften                           | 40                   | 0,2          | 1 521 391        | 42,5         | 38 034 775     | - 14,0                         |
| Gesellschaften mit beschränkter Haftung        | 1 169                | 7,0          | 1 064 981        | 29,7         | 911 019        | + 0,9                          |
| Erwerbs- und Wirtschaftsgenossenschaften       | 166                  | 1,0          | 36 553           | 1,0          | 220 199        | + 3,8                          |
| Kreditanstalten des öffentlichen Rechts        | 11                   | 0,1          | 38 484           | 1,1          | 3 498 545      | + 5,4                          |
| Betriebe im Eigentum einer Gebietskörperschaft | 92                   | 0,5          | 238 369          | 6,6          | 2 590 967      | + 37,4                         |
| Sonstige nichtnatürliche Personen              | 56                   | 0,3          | 14 378           | 0,4          | 256 750        | + 459,2                        |
| <b>Insgesamt</b>                               | <b>16 775</b>        | <b>100,0</b> | <b>3 582 115</b> | <b>100,0</b> | <b>213 539</b> | <b>- 10,0</b>                  |

<sup>1)</sup> Ohne den steuerbefreiten Vermögensteil der Sparkassen in Höhe von 24 490 000 DM.

Die Masse der Betriebe (73 %) konnten den Einheitswertklassen von 1 000 bis unter 40 000 DM zugeordnet werden. Die höchsten Wertanteile entfallen auf Unternehmen in den Grössenordnungen von 100 Mill. DM und mehr. Gegenüber dem letzten Hauptveranlagungszeitpunkt am 1. 1. 1963 verlief die Entwicklung innerhalb der jeweiligen Einheitswertklassen uneinheitlich. In den unteren und, was stark ins Gewicht fällt, auch den obersten Grössenklassen zeigten sich negative Änderungsraten, die in ihrer Auswirkung nicht mehr durch den Zuwachs in den mittleren Kategorien wettgemacht werden konnten. Insgesamt sank das Betriebsvermögen um 10 %.

Die Verteilung der Unternehmensformen auf Einheitswertgrössenklassen liess einige charakteristische Merkmale erkennen. Aktiengesellschaften waren vorwiegend in den Gruppen ab 1 Mill. DM zu finden, während das Gros der

Einzelunternehmen nicht über 100 000 DM hinaus. Die typische Gesellschaft mit beschränkter Haftung verfügte über ein Betriebsvermögen zwischen 10 000 DM und 500 000 DM. Der Mittelwert für alle betrug 91 000 DM. Mehr als 94 % der Personengesellschaften blieben unter 500 000 DM Betriebsvermögen.

#### b) Wirtschaftsbereichen

Entsprechend der Struktur einer im wesentlichen schwerindustriellen Wirtschaftsregion konzentrierten sich die steuerlichen Reinvermögenswerte auf das Produzierende Gewerbe (80,1 %) und hier hauptsächlich auf die Industrie (74,2 %). Als zweiter Wirtschaftsschwerpunkt muss der Handel angesehen werden. Mit 10,6 % der Beträge, die überwiegend auf Gross- und Einzelhandel entfallen, kommt ihm jedoch nicht annähernd die Bedeutung des Produzierenden Gewerbes zu.

**Einheitswerte gewerblicher Betriebe nach Wirtschaftsbereichen  
1966**

| Wirtschaftsbereich            | Gewerbliche Betriebe |              |                  |              |                     |
|-------------------------------|----------------------|--------------|------------------|--------------|---------------------|
|                               | Anzahl               | %            | Einheitswert     |              |                     |
|                               |                      |              | 1 000 DM         | %            | DM<br>je<br>Betrieb |
| Land- und Forstwirtschaft     | 92                   | 0,5          | 1 985            | 0,1          | 21 576              |
| Produzierendes Gewerbe        | 5 172                | 30,9         | 2 867 592        | 80,1         | 554 445             |
| davon:                        |                      |              |                  |              |                     |
| Industrie                     | 670                  | 4,0          | 2 657 260        | 74,2         | 3 966 059           |
| Handwerk                      | 4 120                | 24,6         | 163 790          | 4,6          | 39 755              |
| Sonst. produzierendes Gewerbe | 382                  | 7,3          | 46 542           | 1,3          | 12 184              |
| Handel                        | 6 893                | 41,1         | 381 425          | 10,6         | 55 335              |
| davon:                        |                      |              |                  |              |                     |
| Grosshandel                   | 1 198                | 7,1          | 177 964          | 4,9          | 148 551             |
| Handelsvermittlung            | 655                  | 3,9          | 10 201           | 0,3          | 15 574              |
| Einzelhandel                  | 5 040                | 30,1         | 193 260          | 5,4          | 38 345              |
| Übrige Wirtschaftsbereiche    | 4 618                | 27,5         | 331 112          | 9,2          | 71 700              |
| <b>Insgesamt</b>              | <b>16 775</b>        | <b>100,0</b> | <b>3 582 115</b> | <b>100,0</b> | <b>213 539</b>      |

Bei einer regionalen Aufgliederung der Einheitswertsummen treten deutlich die Schwerpunkte der gewerblichen Tätigkeit zutage. Die Landeshauptstadt und der sie umschliessende Landkreis Saarbrücken beherbergen gut

zwei Drittel aller Betriebsvermögen. Mit 12,5 % folgt der Landkreis Ottweiler, während der Rest der Regionen Prozentsätze zwischen 2,5 % (St. Wendel) und 7,3 % (Saarlouis) aufzuweisen hatten. Eine Verschiebung dieser



Quoten durch die teilweise erfolgreichen Bemühungen um Industrieansiedlung auch in wirtschaftsschwachen Regionen dürfte sich erst in der zum 1. 1. 1969 durchzuführenden Statistik widerspiegeln.

Die Betriebsgrößen gemessen am Einheitswert je Unternehmen differierten in regionaler Sicht. Mit 537 000 DM lag dieser Durchschnitt in der Stadt Saarbrücken um knapp das Doppelte höher als in der zweitstärksten Region, dem Landkreis Saarbrücken (271 000 DM).

### c) Struktur der Vermögensbilanzen der saarländischen Betriebe 1960, 1963 und 1966

Die Angaben des Statistischen Blattes für die Einheitswertfeststellungen gewerblicher Betriebe lassen sich unter gewissen Einschränkungen (Bewertung) in die Form einer grossen Bilanz bringen mit der Möglichkeit einer Analyse der Bilanzstruktur je nach Rechtsform.

Die Bilanzsumme aller erfassten Betriebe erreichte in 1966 eine Höhe von 7.2 Mrd. DM. Der Zuwachs in der

### Rohvermögen und Einheitswert gewerblicher Betriebe nach Kreisen 1966

| Kreisfreie Stadt<br>Landkreis                  | Rohvermögen |          |            |        |                                 |         | Einheitswert             |           |       |           |
|--|-------------|----------|------------|--------|---------------------------------|---------|--------------------------|-----------|-------|-----------|
|  | insgesamt   |          |            |        | darunter                        |         |                          |           |       |           |
|  |             |          |            |        | Inländische Betriebsgrundstücke |         | Sonstiges Anlagevermögen |           |       |           |
|  | Betriebe    |          | Betrag     |        | Betriebe                        |         | Betrag                   |           |       |           |
| Anzahl   | %           | 1 000 DM | %          | Anzahl | 1 000 DM                        | %       | DM je Betrieb            |           |       |           |
| <b>Natürliche und nichtnatürliche Personen</b> |             |          |            |        |                                 |         |                          |           |       |           |
| Saarbrücken                                    | 2 974       | 17,7     | 7 052 886  | 56,7   | 427                             | 202 751 | 1 890 466                | 1 596 956 | 44,6  | 536 986   |
| Homburg  | 1 080       | 6,5      | 534 099    | 4,3    | 388                             | 21 204  | 154 869                  | 170 540   | 4,8   | 157 907   |
| Merzig-Wadern                                  | 1 378       | 8,2      | 415 632    | 3,4    | 460                             | 13 523  | 82 965                   | 96 859    | 2,7   | 70 290    |
| Ottweiler                                      | 3 034       | 18,1     | 981 694    | 7,9    | 656                             | 42 372  | 464 632                  | 447 749   | 12,5  | 147 577   |
| Saarbrücken                                    | 2 957       | 17,6     | 1 613 192  | 13,0   | 690                             | 86 611  | 713 875                  | 802 202   | 22,4  | 271 290   |
| Saarlouis                                      | 2 857       | 17,0     | 973 490    | 7,8    | 788                             | 31 755  | 197 282                  | 260 108   | 7,3   | 91 042    |
| St. Ingbert                                    | 1 091       | 6,5      | 435 673    | 3,5    | 360                             | 17 890  | 111 565                  | 116 699   | 3,2   | 106 965   |
| St. Wendel                                     | 1 404       | 8,4      | 425 952    | 3,4    | 597                             | 15 834  | 86 351                   | 90 962    | 2,5   | 64 788    |
| Saarland                                       | 16 775      | 100,0    | 12 432 618 | 100,0  | 4 366                           | 431 940 | 3 702 005                | 3 582 115 | 100,0 | 213 539   |
| <b>Nichtnatürliche Personen</b>                |             |          |            |        |                                 |         |                          |           |       |           |
| Saarbrücken                                    | 963         | 35,1     | 6 899 652  | 59,9   | 275                             | 196 950 | 1 844 055                | 1 522 090 | 48,5  | 1 580 571 |
| Homburg  | 164         | 6,0      | 462 935    | 4,0    | 88                              | 15 864  | 136 542                  | 136 508   | 4,4   | 832 366   |
| Merzig-Wadern                                  | 206         | 7,5      | 346 345    | 3,0    | 94                              | 7 682   | 61 911                   | 60 702    | 1,9   | 294 670   |
| Ottweiler                                      | 249         | 9,1      | 838 670    | 7,3    | 117                             | 30 746  | 421 784                  | 377 156   | 12,0  | 1 514 683 |
| Saarbrücken                                    | 414         | 15,1     | 1 458 168  | 12,7   | 181                             | 74 753  | 666 707                  | 725 673   | 23,1  | 1 752 833 |
| Saarlouis                                      | 373         | 13,6     | 807 298    | 7,0    | 178                             | 19 132  | 151 484                  | 180 821   | 5,8   | 484 775   |
| St. Ingbert                                    | 197         | 7,2      | 372 413    | 3,2    | 106                             | 13 620  | 92 632                   | 86 069    | 2,8   | 436 898   |
| St. Wendel                                     | 177         | 6,4      | 332 332    | 2,9    | 98                              | 7 182   | 54 830                   | 46 774    | 1,5   | 264 260   |
| Saarland                                       | 2 743       | 100,0    | 11 517 813 | 100,0  | 1 137                           | 365 929 | 3 429 945                | 3 135 793 | 100,0 | 1 143 198 |

1) Ohne den steuerbefreiten Vermögensteil der Sparkassen in Höhe von 24 490 000 DM.

Zeitspanne zwischen 1960 und 1966 mit 17,6 % war verhältnismässig gering (Bund im gleichen Zeitraum

64,1 %). Die Hauptposition der Aktivseite fiel mit 54,7 % des eingesetzten Kapitals dem Anlagevermögen zu.

Die hohe Kapitalintensität<sup>1)</sup> ist auf das Überwiegen der Schwerindustrie zurückzuführen. Bei der Herkunft der Mittel überstieg in der Gesamtschau das Fremdkapital die Eigenmittel. Die Anlagendeckung (d. h. Eigenkapital in % des Anlagevermögens) wies eine Unterdeckung von 11,7 % auf, die noch sechs Jahre zuvor nur 1,7 % ausmachte. Im gleichen Zeitraum sank der Anteil des Eigenkapitals an der Summe der Vermögenswerte von 53,4 % in 1960 auf 48,3 % im Jahre 1966. Die Bilanzstruktur der Unternehmen weicht je nach Rechtsform der Unternehmen deutlich voneinander ab. Gemessen an ihrer Bilanzsumme stellten die Körperschaften – hierunter

sind im wesentlichen die Kapitalgesellschaften und die Betriebe im Eigentum von juristischen Personen des öffentlichen Rechts zu verstehen – die gewichtigste Unternehmensgruppe dar. Es wurde im Vergleich mit den Personengesellschaften und Einzelfirmen ein deutliches Übergewicht des Anlagevermögens sichtbar, was vor allem auf den Umfang der Position Maschinen und ähnliche Anlagen zurückzuführen ist. Finanzanlagevermögen und Betriebsgrundstücke hatten eine weniger starke Bedeutung. Die Anlagendeckung war durchweg unter pari, ein Hinweis auf die verstärkten Möglichkeiten von Kapitalgesellschaften zur Fremdfinanzierung. Die Eigen-

$$1) \text{ Kapitalintensität} = \frac{\text{Anlagevermögen}}{\text{Gesamtkapital}} \times 100!$$

**Bilanzstruktur der gewerblichen Betriebe<sup>1)</sup>  
1960, 1963 und 1966**

| Bilanzposten                                 | Einzelunternehmen |              |              | Personengesellschaften |              |              | Körperschaften <sup>2)</sup> |             |             | Insgesamt   |             |             |
|--|-------------------|--------------|--------------|------------------------|--------------|--------------|------------------------------|-------------|-------------|-------------|-------------|-------------|
|  | 1960              | 1963         | 1966         | 1960                   | 1963         | 1966         | 1960                         | 1963        | 1966        | 1960        | 1963        | 1966        |
| <b>Aktiva in % der Bilanzsumme:</b>          |                   |              |              |                        |              |              |                              |             |             |             |             |             |
| <b>Anlagevermögen</b>                        |                   |              |              |                        |              |              |                              |             |             |             |             |             |
| Betriebsgrundstücke                          | 11,0              | 7,8          | 7,2          | 8,2                    | 7,4          | 7,1          | 5,0                          | 4,9         | 5,3         | 5,7         | 5,5         | 5,7         |
| Maschinen und ähnliche Anlagen               | 9,2               | 7,7          | 7,1          | 9,1                    | 14,5         | 10,3         | 32,5                         | 39,2        | 39,0        | 29,0        | 33,2        | 32,5        |
| Sonstige Sachanlagen                         | 17,0              | 20,0         | 18,9         | 12,8                   | 11,0         | 11,1         | 14,6                         | 12,3        | 12,4        | 14,8        | 13,0        | 13,1        |
| Finanzanlagen                                | 2,3               | 2,5          | 3,8          | 3,0                    | 7,4          | 4,2          | 5,3                          | 5,1         | 3,2         | 4,8         | 5,0         | 3,4         |
| <b>Insgesamt</b>                             | <b>39,5</b>       | <b>38,0</b>  | <b>37,0</b>  | <b>33,1</b>            | <b>40,3</b>  | <b>32,7</b>  | <b>57,4</b>                  | <b>61,5</b> | <b>59,9</b> | <b>54,3</b> | <b>56,7</b> | <b>54,7</b> |
| <b>Umlaufvermögen</b>                        |                   |              |              |                        |              |              |                              |             |             |             |             |             |
| Betriebskapital                              | 38,4              | 34,9         | 33,7         | 44,1                   | 38,5         | 40,0         | 30,0                         | 22,7        | 23,9        | 31,6        | 25,7        | 26,5        |
| Vorratsvermögen                              | 22,1              | 27,1         | 29,3         | 22,8                   | 21,2         | 27,3         | 12,6                         | 15,8        | 16,2        | 14,1        | 17,6        | 18,8        |
| <b>Insgesamt</b>                             | <b>60,5</b>       | <b>62,0</b>  | <b>63,0</b>  | <b>66,9</b>            | <b>59,7</b>  | <b>67,3</b>  | <b>42,6</b>                  | <b>38,5</b> | <b>40,1</b> | <b>45,7</b> | <b>43,3</b> | <b>45,3</b> |
| <b>Passiva in % der Bilanzsumme:</b>         |                   |              |              |                        |              |              |                              |             |             |             |             |             |
| <b>Eigenkapital</b>                          |                   |              |              |                        |              |              |                              |             |             |             |             |             |
| Einheitswert                                 | 54,5              | 48,5         | 48,8         | 47,5                   | 49,1         | 36,5         | 51,1                         | 50,3        | 48,2        | 51,3        | 49,9        | 47,3        |
| Gegenwert der Schachtelbeteiligungen         | —                 | —            | —            | —                      | —            | —            | 2,5                          | 1,0         | 1,3         | 2,1         | 0,8         | 1,0         |
| <b>Insgesamt</b>                             | <b>54,5</b>       | <b>48,5</b>  | <b>48,8</b>  | <b>47,5</b>            | <b>49,1</b>  | <b>36,5</b>  | <b>53,6</b>                  | <b>51,3</b> | <b>49,5</b> | <b>53,4</b> | <b>50,7</b> | <b>48,3</b> |
| <b>Fremdkapital</b>                          |                   |              |              |                        |              |              |                              |             |             |             |             |             |
| Schulden und sonstige Abzüge                 | 45,5              | 51,5         | 51,2         | 52,5                   | 50,9         | 63,5         | 46,4                         | 48,7        | 50,5        | 46,6        | 49,3        | 51,7        |
| darunter:                                    |                   |              |              |                        |              |              |                              |             |             |             |             |             |
| Pensionsrückstellungen                       | 0,0               | 0,0          | 0,0          | 0,3                    | 2,3          | 0,7          | 3,8                          | 1,5         | 0,4         | 3,2         | 1,4         | 0,4         |
| <b>Bilanzsumme in Mill. DM</b>               | <b>610</b>        | <b>831</b>   | <b>912</b>   | <b>316</b>             | <b>767</b>   | <b>607</b>   | <b>5219</b>                  | <b>5837</b> | <b>5709</b> | <b>6144</b> | <b>7433</b> | <b>7228</b> |
| <b>Eigenkapital in % des Anlagevermögens</b> | <b>137,8</b>      | <b>127,7</b> | <b>132,0</b> | <b>143,6</b>           | <b>121,9</b> | <b>111,4</b> | <b>93,5</b>                  | <b>83,4</b> | <b>82,6</b> | <b>98,3</b> | <b>89,6</b> | <b>88,3</b> |

1) Ohne Kreditinstitute, Versicherungen und Beteiligungsgesellschaften. — 2) Nichtnatürliche Personen ohne Personengesellschaften.

kapitalquote, d. h. Eigenkapital in vH. der Bilanzsumme, bewegte sich um 50 %, wobei seit 1960 eine fallende Tendenz zu beobachten ist.

Sowohl bei den Personengesellschaften als auch bei den Einzelunternehmen dominierte auf der Aktivseite das Umlaufvermögen, mit dem Betriebskapital als dem wichtigsten Posten. Der Schwerpunkt beim Anlagevermögen lag bei den Sonstigen Sachanlagen. Maschinen und

ähnliche Anlagen folgten bei den Personengesellschaften dicht auf dem zweiten Platz, während bei Einzelbetrieben die Betriebsgrundstücke vor den Maschinen und ähnlichen Anlagen rangierten. Bei Einzelfirmen war die Kapitalintensität am geringsten, sie stieg bei den Personengesellschaften schon merklich an und erreichte ihren höchsten Wert bei den Körperschaften. Wie nicht anders zu erwarten, bevorzugten die anlageintensiven Betriebe die Rechtsform der selbständigen Körperschaft.

### III. Erhebungspapiere

Gemeinde .....

— Statistisches Blatt — Vm 9/66

Steuernummer .....

| Nicht vom FA auszufüllen     |   | LK-Sp. |  |
|------------------------------|---|--------|--|
| 1. Kennzeichnung Vm 9        | 9 | 1      |  |
| 2. Reg.-Bez. / Kreis         |   | 2—4    |  |
| 3. Gemeinde                  |   | 5—7    |  |
| 4. Bündelnummer              |   | 8—10   |  |
| 5. Steuer-Nr.                |   | 11—19  |  |
| 6. Wirtschaftszweig-Nr.      |   | 20—24  |  |
| 7. Zusatzschlüssel (I; H; S) |   | 25     |  |
| 8. Rechtsform                |   | 26     |  |

|                                |  |
|--------------------------------|--|
|                                | Es handelt sich um den gewerblichen Betrieb einer natürlichen Person                     |
|                                | Personengesellschaft des § 97 Abs. 1 Nr. 5 BewG  |
|                                | sonst. nicht natürlichen Personen des priv. Rechts<br>Rechtsform: .....                  |
|                                | juristischen Person des öffentlichen Rechts  |
| ↑<br>Zutreffendes<br>ankreuzen | Gegenstand des Betriebs (Hauptbetriebs)<br>oder Art des freien Berufs:<br>.....<br>..... |
|                                | Wirtschaftszweignummer:  |

### A. Feststellung des Einheitswertes

Der Einheitswert für — Ihren Betrieb — das Ihrem freien Beruf dienende Vermögen <sup>1)</sup> — wird zum 1. Januar 1966 — 196..... <sup>1)</sup>

auf ..... 000 DM festgestellt.

Der Einheitswert berechnet sich wie folgt:

|   |    |              |
|---|----|--------------|
| <b>Rohvermögen</b>  |    |              |
| Betriebsgrundstücke . . . . .   | 61 | ..... DM     |
| Mineralgewinnungsrechte . . . . .   | 62 | ..... DM     |
| Maschinen und ähnliche Anlagen . . . . .  | 63 | ..... DM     |
| Sonstiges abnutzbares Anlagevermögen . . . . .  | 64 | ..... DM     |
| Übriges Anlagevermögen . . . . .  | 65 | ..... DM     |
| Betriebskapital (z B. Geldbestände, Forderungen) . . . . .  | 66 | ..... DM     |
| Vorratsvermögen . . . . .   | 67 | ..... DM     |
| Rechnungsabgrenzungsposten . . . . .  | 68 | ..... DM     |
| Hinzurechnung nach § 107 BewG . . . . .   | 69 | ..... DM     |
| <b>Gesamtbetrag des Rohvermögens</b> . . . . .  | —  | ..... DM     |
| Im Rohvermögen enthalten:   |    |              |
| Anteile an Kapitalgesellschaften . . . . .  | DM | 44           |
| Festverzinsliche Wertpapiere . . . . .  | DM | 45           |
| <b>Abzüge:</b>  |    |              |
| Schulden und sonstige Abzüge . . . . .  | DM | 71           |
| Abrechnungen nach § 107 BewG . . . . .  | DM | 73           |
| In den Schulden enthaltene Pensionsansparungen . . . . .  | DM | 75           |
| <b>Betriebsvermögen</b> . . . . .   | 90 | ..... DM     |
| <b>Einheitswert</b> — abgerundet auf volle tausend DM nach unten (§ 30 BewG) . . . . .  | —  | ..... 000 DM |
| Wenn sich der Betrieb auch auf das Ausland erstreckt: Auf das Ausland entfallender Teilbetrag des Einheitswertes . . . . . DM |    |              |
|   |    | 95           |

<sup>1)</sup> Nichtzutreffendes streichen

— Minusbeträge sind durch ein rotes Kreuz zu kennzeichnen —



**B. Festsetzung der Vermögensteuer ab 1. Januar 1966 — 196.....<sup>1)</sup>**

1. Steuerpflichtiges Vermögen (A Ziff. 10) ..... **000** DM  
 Davon sind zu versteuern:  
 a) Pauschal nach — § 9 — § 10<sup>1)</sup> VStG ..... **000** DM mit ..... v. H.  
 b) ein Betrag bis zur Höhe der  
 aufgerundeten VA-Schuld ..... **000** DM mit 0,75 v. H.  
 c) der verbleibende Betrag von ..... **000** DM mit 1 v. H.  
**Jahressteuerschuld** . . . . .

| DM | Pf. | KZ   |
|----|-----|------|
|    |     | 01   |
|    |     | ← 02 |
|    |     | ← 03 |
|    |     | ← 04 |
|    |     | ← 05 |

# Einheitswertbescheid und Vermögensteuerbescheid

Gemeinde .....

Steuernummer .....

Statistisches Blatt — Vm 11/66 —

| Nicht vom FA auszufüllen     | LK.-Sp. |       |
|------------------------------|---------|-------|
|                              |         |       |
| 1. Kennzeichnung Vm 11       | 1       | 1     |
| 2. Reg.Bez./Kreis            |         | 2—4   |
| 3. Gemeinde                  |         | 5—7   |
| 4. Bündelnummer              |         | 8—10  |
| 5. St.-Nr.                   |         | 11—19 |
| 6. Wirtschaftszweig-Nr.      |         | 20—24 |
| 7. Zusatzschlüssel (I; H; S) |         | 25    |
| 8. Rechtsform                |         | 26    |
| 9. Art der Steuerpflicht     |         | 27    |

| Die Veranlagung betrifft |   |
|--------------------------|---|
| <input type="checkbox"/> | eine unbeschränkt steuerpflichtige nicht natürliche Person  |
| <input type="checkbox"/> | eine beschränkt steuerpflichtige  |
| <input type="checkbox"/> | eine nicht natürliche Person des privaten Rechts<br>Rechtsform: .....<br>z. B. AG, GmbH, Genossenschaft |
| <input type="checkbox"/> | einen Gewerbebetrieb einer juristischen Person<br>des öffentlichen Rechts                               |
| <input type="checkbox"/> | Gegenstand des Betriebs (Hauptbetriebs): .....  |
| <input type="checkbox"/> | Wirtschaftszweignummer: .....   |

↑  
Zutreffendes ankreuzen

## A. Feststellung des Einheitswertes des gewerblichen Betriebs und Ermittlung des steuerpflichtigen Vermögens auf den 1. Januar 1966 — 196.....1)

|   | DM  | KZ   |
|---|-----|------|
| 1. Das <b>Betriebsvermögen</b> berechnet sich wie folgt:  |     |      |
| Betriebsgrundstücke . . . . .<br>(darin sind nicht bezugsfertige Gebäude oder Gebäudeteile mit<br>..... DM enthalten, § 33 a Abs. 3 letzter Satz BewDV) |     | 61   |
| Mineralgewinnungsrechte . . . . .   |     | 62   |
| Maschinen und ähnliche Anlagen . . . . .  |     | 63   |
| Sonstiges abnutzbares Anlagevermögen . . . . .  |     | 64   |
| Übriges Anlagevermögen . . . . .  |     | 65   |
| Betriebskapital (z. B. Geldbestände, Forderungen) . . . . .   |     | 66   |
| Vorratsvermögen . . . . .   |     | 67   |
| Rechnungsabgrenzungsposten . . . . .  |     | 68   |
| Hinzurechnungen nach § 107 BewG . . . . .   |     | 69   |
| <b>Gesamtbetrag des Rohvermögens</b> . . . . .  |     | —    |
| Darin enthalten: Anteile an Kapitalgesellschaften ..... DM  |     | 44   |
| Festverzinsliche Wertpapiere ..... DM   |     | 45   |
| <b>Abzüge</b>   | DM  |      |
| Schulden und sonstige Abzüge . . . . .  |     | 71   |
| Schachtelbeteiligungen (§ 102 BewG) . . . . .   |     | 72   |
| Abrechnungen nach § 107 BewG . . . . .  |     | ← 73 |
| In den Schulden enthaltene Pensionsansparungen ..... DM   |     | 75   |
| <b>Betriebsvermögen</b> . . . . .   |     | 90   |
| <b>Einheitswert</b> — abgerundet auf volle tausend DM nach unten (§ 30 BewG)  | 000 | —    |
| Auf das Ausland entfallender Teilbetrag des Einheitswertes ..... DM   |     | 95   |
| 2. <b>Gesamtvermögen — Inlandsvermögen<sup>1)</sup></b>   |     |      |
| Betriebsvermögen (Einheitswert — Ziff. 1 —)   | 000 | 31   |
| davon vermögensteuerfrei nach § 117 BewG  | DM  | 32   |
| nach § 3 a VStG   |     | 33   |
| Vermögensabgabe . . . . .   |     | 83   |
| Freibetrag nach § 9 a VStG . . . . .  |     | 85   |
| Verbleiben . . . . .  |     | 91   |
| <b>Abgerundet</b> auf volle tausend DM nach unten (§ 4 Abs. 2 VStG)   | 000 | —    |
| 3. <b>Steuerpflichtiges Vermögen</b>  |     |      |
| Gesamtvermögen — Inlandsvermögen — Mindestvermögen <sup>1)</sup>  | 000 | 99   |

1) Nichtzutreffendes ist gestrichen.

**B. Festsetzung der Vermögensteuer ab 1. Januar 1966 — 196.....<sup>1)</sup>**

1. Steuerpflichtiges Vermögen (A Ziff. 10) ..... **000** DM  
 Davon sind zu versteuern:  
 a) Pauschal nach — § 9 — § 10<sup>1)</sup> VStG ..... **000** DM mit ..... v. H.  
 b) ein Betrag bis zur Höhe der aufgerundeten VA-Schuld ..... **000** DM mit 0,75 v. H.  
 c) der verbleibende Betrag von ..... **000** DM mit 1 v. H.  
**Jahressteuerschuld** . . . . .

| DM | Pf. | KZ   |
|----|-----|------|
|    |     | 01   |
|    |     | ← 02 |
|    |     | ← 03 |
|    |     | ← 04 |
|    |     | ← 05 |





Tabellenteil



## **I. Vermögensteuerstatistik**

Unbeschränkt steuerpflichtige natürliche

| Vermögensgruppe <sup>1)</sup><br>in DM | Vermögensarten                                |          |                    |          |                       |          |                       |          | Roh-<br>vermögen <sup>2)</sup> |          | Schulden<br>und<br>sonstige<br>Abzüge |        |
|--|---|----------|--------------------|----------|-----------------------|----------|-----------------------|----------|--------------------------------|----------|---------------------------------------|--------|
|  | land- und<br>forstwirtschaftliche<br>Vermögen |          | Grund-<br>vermögen |          | Betriebs-<br>vermögen |          | sonstiges<br>Vermögen |          |                                |          |                                       |        |
|  | Fälle   | Betrag   | Fälle              | Betrag   | Fälle                 | Betrag   | Fälle                 | Betrag   | Steuer-<br>pflichtige          | Betrag   | Steuer-<br>pflichtige                 | Betrag |
|  | Anzahl  | 1 000 DM | Anzahl             | 1 000 DM | Anzahl                | 1 000 DM | Anzahl                | 1 000 DM | Anzahl                         | 1 000 DM | Anzahl                                | 1 000  |

Steuerbelastete und

|                           |              |              |              |                |              |                |              |                |              |                  |              |                |
|---------------------------|--------------|--------------|--------------|----------------|--------------|----------------|--------------|----------------|--------------|------------------|--------------|----------------|
| unter 30 000              | 56           | 111          | 199          | 4 575          | 110          | 2 308          | 95           | 1 485          | 269          | 8 423            | 102          | 1 526          |
| 30 000 bis unter 40 000   | 75           | 153          | 207          | 5 185          | 135          | 3 922          | 142          | 2 777          | 295          | 12 029           | 108          | 1 864          |
| 40 000 bis unter 50 000   | 98           | 312          | 306          | 8 461          | 232          | 8 122          | 191          | 5 399          | 409          | 22 791           | 188          | 4 363          |
| 50 000 bis unter 70 000   | 198          | 391          | 619          | 19 579         | 504          | 24 401         | 462          | 16 975         | 837          | 61 248           | 420          | 10 911         |
| 70 000 bis unter 100 000  | 257          | 454          | 716          | 21 737         | 592          | 40 203         | 573          | 29 683         | 944          | 91 725           | 524          | 12 428         |
| 100 000 bis unter 250 000 | 443          | 1 823        | 1 245        | 51 498         | 1 065        | 116 061        | 1 182        | 121 349        | 1 604        | 289 976          | 1 042        | 44 300         |
| 250 000 bis unter 500 000 | 124          | 351          | 334          | 20 966         | 261          | 61 732         | 347          | 80 847         | 413          | 163 055          | 327          | 20 159         |
| 500 000 bis unter 1 Mill. | 52           | 365          | 142          | 12 937         | 84           | 36 398         | 146          | 74 507         | 161          | 124 075          | 131          | 13 768         |
| 1 Mill. und mehr          | 43           | 1 814        | 100          | 9 696          | 67           | 102 535        | 107          | 199 407        | 112          | 313 452          | 101          | 36 823         |
| <b>Insgesamt</b>          | <b>1 346</b> | <b>5 774</b> | <b>3 868</b> | <b>154 634</b> | <b>3 050</b> | <b>396 182</b> | <b>3 245</b> | <b>532 429</b> | <b>5 044</b> | <b>1 086 774</b> | <b>2 943</b> | <b>146 142</b> |

Steuer-

|                           |              |              |              |                |              |                |              |                |              |                  |              |                |
|---------------------------|--------------|--------------|--------------|----------------|--------------|----------------|--------------|----------------|--------------|------------------|--------------|----------------|
| unter 30 000              | 39           | 80           | 128          | 2 554          | 88           | 1 872          | 62           | 1 004          | 179          | 5 490            | 78           | 842            |
| 30 000 bis unter 40 000   | 55           | 67           | 164          | 3 912          | 112          | 3 118          | 111          | 2 187          | 234          | 9 284            | 85           | 1 243          |
| 40 000 bis unter 50 000   | 56           | 231          | 205          | 5 714          | 160          | 5 989          | 134          | 4 045          | 282          | 15 976           | 131          | 3 203          |
| 50 000 bis unter 70 000   | 165          | 307          | 526          | 16 063         | 431          | 20 818         | 405          | 14 654         | 726          | 51 744           | 356          | 8 016          |
| 70 000 bis unter 100 000  | 244          | 438          | 679          | 20 701         | 560          | 37 427         | 544          | 28 435         | 898          | 86 649           | 495          | 10 999         |
| 100 000 bis unter 250 000 | 440          | 1 795        | 1 243        | 51 397         | 1 063        | 115 844        | 1 180        | 121 096        | 1 600        | 289 377          | 1 040        | 44 152         |
| 250 000 bis unter 500 000 | 124          | 351          | 334          | 20 966         | 261          | 61 732         | 347          | 80 847         | 413          | 163 055          | 327          | 20 159         |
| 500 000 bis unter 1 Mill. | 52           | 365          | 142          | 12 937         | 84           | 36 398         | 146          | 74 507         | 161          | 124 075          | 131          | 13 768         |
| 1 Mill. und mehr          | 43           | 1 814        | 100          | 9 696          | 67           | 102 535        | 107          | 199 407        | 112          | 313 452          | 101          | 36 823         |
| <b>Insgesamt</b>          | <b>1 218</b> | <b>5 448</b> | <b>3 521</b> | <b>143 940</b> | <b>2 826</b> | <b>385 733</b> | <b>3 036</b> | <b>526 182</b> | <b>4 605</b> | <b>1 059 102</b> | <b>2 744</b> | <b>139 205</b> |

Nichtsteuer-

|                           |            |            |            |               |            |               |            |              |            |               |            |              |
|---------------------------|------------|------------|------------|---------------|------------|---------------|------------|--------------|------------|---------------|------------|--------------|
| unter 30 000              | 17         | 31         | 71         | 2 021         | 22         | 436           | 33         | 481          | 90         | 2 933         | 24         | 684          |
| 30 000 bis unter 40 000   | 20         | 86         | 43         | 1 273         | 23         | 804           | 31         | 590          | 61         | 2 745         | 23         | 621          |
| 40 000 bis unter 50 000   | 42         | 81         | 101        | 2 747         | 72         | 2 633         | 57         | 1 354        | 127        | 6 815         | 57         | 1 160        |
| 50 000 bis unter 70 000   | 33         | 84         | 93         | 3 516         | 73         | 3 583         | 57         | 2 321        | 111        | 9 504         | 64         | 2 895        |
| 70 000 bis unter 100 000  | 13         | 16         | 37         | 1 036         | 32         | 2 776         | 29         | 1 248        | 46         | 5 076         | 29         | 1 429        |
| 100 000 bis unter 250 000 | 3          | 28         | 2          | 101           | 2          | 217           | 2          | 253          | 4          | 599           | 2          | 148          |
| <b>Insgesamt</b>          | <b>128</b> | <b>326</b> | <b>347</b> | <b>10 694</b> | <b>224</b> | <b>10 449</b> | <b>209</b> | <b>6 247</b> | <b>439</b> | <b>27 672</b> | <b>199</b> | <b>6 937</b> |

1) Gliederung nach der Höhe des Gesamtvermögens. — 2) Nach Verrechnung der Minusbeträge beim Betriebsvermögen in Höhe von 2 245 000 DM.  
3) Zur Wahrung des Steuerheimnisses zusammengefasst.

Personen nach Vermögensgruppen 1966

| Unabgerundetes Gesamtvermögen | Freibeträge               |                 |            |                                      |           |           |           |           |           | Steuerpflichtiges Vermögen | Jahressteuerschuld | Vermögensgruppe <sup>1)</sup><br>in DM |
|-------------------------------|---------------------------|-----------------|------------|--------------------------------------|-----------|-----------|-----------|-----------|-----------|----------------------------|--------------------|--|
|                               | für den Steuerpflichtigen | für die Ehefrau | für Kinder | wegen Alters oder Erwerbsunfähigkeit |           |           |           |           | insgesamt |                            |                    |  |
|                               |                           |                 |            | 5 000                                | 10 000 DM | 25 000 DM | 30 000 DM | 50 000 DM |           |                            |                    |  |
| Betrag                        | Fälle                     |                 |            |                                      |           |           |           |           |           | Betrag                     |                    |  |
| DM                            | Anzahl                    |                 |            |                                      |           |           |           |           |           | 1 000 DM                   |                    |  |

Nichtsteuerbelastete

|         |       |       |       |     |     |     |    |     |         |         |       |                           |
|---------|-------|-------|-------|-----|-----|-----|----|-----|---------|---------|-------|---------------------------|
| 6 895   | 269   | —     | 2     | 83  | —   | 48  | —  | —   | 7 035   | 474     | 8     | unter 30 000              |
| 10 164  | 295   | —     | 5     | 111 | —   | 57  | —  | —   | 7 980   | 2 706   | 26    | 30 000 bis unter 40 000   |
| 18 429  | 409   | 187   | 37    | 100 | 34  | 70  | 3  | 8   | 15 740  | 3 871   | 39    | 40 000 bis unter 50 000   |
| 50 335  | 837   | 472   | 179   | 183 | 59  | 132 | 19 | 32  | 36 735  | 15 399  | 153   | 50 000 bis unter 70 000   |
| 79 300  | 944   | 609   | 432   | 181 | 40  | 124 | 26 | 35  | 46 635  | 32 829  | 328   | 70 000 bis unter 100 000  |
| 245 676 | 1 604 | 1 162 | 1 250 | 121 | 77  | 32  | 23 | 60  | 86 185  | 158 769 | 1 587 | 100 000 bis unter 250 000 |
| 142 895 | 413   | 309   | 294   | —   | —   | —   | —  | —   | 20 320  | 122 388 | 1 223 | 250 000 bis unter 500 000 |
| 110 307 | 161   | 120   | 131   | —   | —   | —   | —  | —   | 8 240   | 101 980 | 1 021 | 500 000 bis unter 1 Mill. |
| 276 629 | 112   | 77    | 89    | —   | —   | —   | —  | —   | 5 560   | 271 017 | 2 703 | 1 Mill. und mehr          |
| 940 630 | 5 044 | 2 936 | 2 419 | 779 | 210 | 463 | 71 | 135 | 234 430 | 709 733 | 7 088 | Insgesamt                 |

belastete

|         |       |       |       |     |     |     |    |    |         |         |       |                           |
|---------|-------|-------|-------|-----|-----|-----|----|----|---------|---------|-------|---------------------------|
| 4 647   | 179   | —     | —     | 42  | —   | —   | —  | —  | 3 790   | 774     | 8     | unter 30 000              |
| 8 043   | 234   | —     | —     | 111 | —   | —   | —  | —  | 5 235   | 2 706   | 26    | 30 000 bis unter 40 000   |
| 12 776  | 282   | 94    | 7     | 78  | —   | 29  | —  | —  | 8 775   | 3 871   | 39    | 40 000 bis unter 50 000   |
| 43 726  | 726   | 365   | 91    | 180 | 55  | 116 | —  | —  | 27 990  | 15 399  | 153   | 50 000 bis unter 70 000   |
| 75 652  | 898   | 564   | 363   | 180 | 40  | 124 | 25 | 15 | 42 400  | 32 829  | 328   | 70 000 bis unter 100 000  |
| 245 226 | 1 600 | 1 158 | 1 235 | 121 | 77  | 31  | 23 | 60 | 85 700  | 158 769 | 1 587 | 100 000 bis unter 250 000 |
| 142 895 | 413   | 309   | 294   | —   | —   | —   | —  | —  | 20 320  | 122 388 | 1 223 | 250 000 bis unter 500 000 |
| 110 307 | 161   | 120   | 131   | —   | —   | —   | —  | —  | 8 240   | 101 980 | 1 021 | 500 000 bis unter 1 Mill. |
| 276 629 | 112   | 77    | 89    | —   | —   | —   | —  | —  | 5 560   | 271 017 | 2 703 | 1 Mill. und mehr          |
| 919 901 | 4 605 | 2 687 | 2 210 | 712 | 172 | 300 | 48 | 75 | 208 010 | 709 733 | 7 088 | Insgesamt                 |

belastete

|        |     |     |     |    |    |     |    |    |        |   |   |                           |
|--------|-----|-----|-----|----|----|-----|----|----|--------|---|---|---------------------------|
| 2 248  | 90  | —   | 2   | 41 | —  | 48  | —  | —  | 3 245  | — | — | unter 30 000              |
| 2 121  | 61  | —   | 5   | —  | —  | 57  | —  | —  | 2 745  | — | — | 30 000 bis unter 40 000   |
| 5 653  | 127 | 93  | 30  | 22 | 34 | 41  | 3  | 8  | 6 965  | — | — | 40 000 bis unter 50 000   |
| 6 609  | 111 | 107 | 88  | 3  | 4  | 16  | 19 | 32 | 8 745  | — | — | 50 000 bis unter 70 000   |
| 3 648  | 46  | 45  | 69  | 1  | —  | —   | 1  | 20 | 4 235  | — | — | 70 000 bis unter 100 000  |
| 450    | 4   | 4   | 15  | —  | —  | 1   | —  | —  | 485    | — | — | 100 000 bis unter 250 000 |
| 20 729 | 439 | 249 | 209 | 67 | 38 | 163 | 23 | 60 | 26 420 | — | — | Insgesamt                 |

**Unbeschränkt steuerpflichtige natürliche Personen nach der überwiegenden Vermögensart**

| Vermögensgruppe <sup>1)</sup><br>in DM  | Vermögensarten                                      |          |                    |          |                       |          |                       |          | Roh-<br>vermögen <sup>2)</sup> |           | Schulden<br>und<br>sonstige<br>Abzüge |         |
|---|---|----------|--------------------|----------|-----------------------|----------|-----------------------|----------|--------------------------------|-----------|---------------------------------------|---------|
|   | land- und<br>forst-<br>wirtschaftliches<br>Vermögen |          | Grund-<br>vermögen |          | Betriebs-<br>vermögen |          | sonstiges<br>Vermögen |          |                                |           |                                       |         |
|   | Fälle   | Betrag   | Fälle              | Betrag   | Fälle                 | Betrag   | Fälle                 | Betrag   | Steuer-<br>pflichtige          | Betrag    | Steuer-<br>pflichtige                 | Betrag  |
|   | Anzahl  | 1 000 DM | Anzahl             | 1 000 DM | Anzahl                | 1 000 DM | Anzahl                | 1 000 DM | Anzahl                         | 1 000 DM  | Anzahl                                | 1 000   |
| <b>Überwiegend mit land- und forst-</b> |   |          |                    |          |                       |          |                       |          |                                |           |                                       |         |
| Insgesamt                               | 8   | 490      | 7                  | 163      | 1                     | 16       | 7                     | 325      | 8                              | 984       | 5                                     | 293     |
| <b>Überwiegend mit Grund-</b>           |   |          |                    |          |                       |          |                       |          |                                |           |                                       |         |
| unter 30 000                            | 22  | 39       | 133                | 4 013    | 17                    | 10       | 36                    | 297      | 133                            | 4 443     | 54                                    | 1 046   |
| 30 000 bis unter 40 000                 | 30  | 53       | 126                | 4 350    | 21                    | 139      | 53                    | 575      | 126                            | 5 209     | 47                                    | 854     |
| 40 000 bis unter 50 000                 | 27  | 48       | 134                | 5 927    | 29                    | 402      | 59                    | 806      | 134                            | 7 180     | 66                                    | 1 165   |
| 50 000 bis unter 70 000                 | 53  | 110      | 201                | 12 523   | 53                    | 1 113    | 116                   | 2 234    | 201                            | 15 951    | 113                                   | 4 013   |
| 70 000 bis unter 100 000                | 36  | 45       | 140                | 11 214   | 40                    | 991      | 94                    | 2 523    | 148                            | 14 530    | 94                                    | 2 302   |
| 100 000 und mehr                        | 42  | 112      | 169                | 26 215   | 73                    | 4 338    | 141                   | 8 375    | 169                            | 38 594    | 123                                   | 9 032   |
| Insgesamt                               | 210   | 407      | 911                | 64 242   | 233                   | 7 223    | 499                   | 14 810   | 911                            | 85 907    | 497                                   | 18 412  |
| <b>Überwiegend mit Betriebs-</b>        |   |          |                    |          |                       |          |                       |          |                                |           |                                       |         |
| unter 30 000                            | 21  | 39       | 39                 | 313      | 89                    | 2 133    | 13                    | 100      | 89                             | 2 585     | 31                                    | 299     |
| 30 000 bis unter 40 000                 | 30  | 64       | 52                 | 527      | 110                   | 3 657    | 30                    | 351      | 110                            | 4 599     | 42                                    | 809     |
| 40 000 bis unter 50 000                 | 49  | 87       | 105                | 1 415    | 181                   | 7 706    | 38                    | 376      | 181                            | 9 584     | 79                                    | 1 465   |
| 50 000 bis unter 70 000                 | 101   | 143      | 257                | 4 104    | 397                   | 22 162   | 107                   | 1 693    | 397                            | 28 102    | 191                                   | 4 189   |
| 70 000 bis unter 100 000                | 156   | 234      | 324                | 5 232    | 477                   | 37 398   | 160                   | 2 990    | 477                            | 45 854    | 264                                   | 5 839   |
| 100 000 bis unter 250 000               | 246   | 461      | 541                | 12 477   | 740                   | 102 446  | 346                   | 11 665   | 740                            | 127 049   | 471                                   | 16 413  |
| 250 000 bis unter 500 000               | 70  | 105      | 141                | 5 672    | 179                   | 55 165   | 113                   | 7 116    | 179                            | 68 058    | 141                                   | 7 738   |
| 500 000 bis unter 1 Mill.               | 23  | 95       | 50                 | 3 427    | 57                    | 33 442   | 42                    | 5 551    | 57                             | 42 515    | 48                                    | 4 304   |
| 1 Mill. und mehr                        | 26  | 1 497    | 41                 | 3 625    | 43                    | 85 155   | 38                    | 19 428   | 43                             | 109 705   | 39                                    | 10 692  |
| Insgesamt                               | 722   | 2 725    | 1 550              | 36 792   | 2 273                 | 349 264  | 887                   | 49 270   | 2 273                          | 438 051   | 1 306                                 | 51 748  |
| <b>Überwiegend mit sonstigem</b>        |   |          |                    |          |                       |          |                       |          |                                |           |                                       |         |
| unter 30 000                            | 12  | 13       | 26                 | 235      | 4                     | 35       | 46                    | 1 088    | 46                             | 1 371     | 17                                    | 181     |
| 30 000 bis unter 40 000                 | 14  | 15       | 28                 | 307      | 4                     | 26       | 58                    | 1 842    | 58                             | 2 190     | 19                                    | 201     |
| 40 000 bis unter 50 000                 | 21  | 29       | 66                 | 1 109    | 22                    | 514      | 93                    | 4 090    | 93                             | 5 742     | 42                                    | 1 497   |
| 50 000 bis unter 70 000                 | 43  | 88       | 160                | 2 951    | 54                    | 1 126    | 238                   | 13 029   | 238                            | 17 125    | 116                                   | 2 709   |
| 70 000 bis unter 100 000                | 64  | 134      | 244                | 5 291    | 75                    | 1 814    | 318                   | 24 136   | 318                            | 31 266    | 165                                   | 4 285   |
| 100 000 bis unter 250 000               | 157   | 1 053    | 554                | 19 760   | 262                   | 10 469   | 714                   | 103 444  | 714                            | 133 997   | 460                                   | 20 292  |
| 250 000 bis unter 500 000               | 50  | 242      | 174                | 9 781    | 73                    | 5 780    | 215                   | 72 126   | 215                            | 87 388    | 174                                   | 11 179  |
| 500 000 bis unter 1 Mill.               | 28  | 261      | 89                 | 7 932    | 25                    | 2 535    | 101                   | 68 290   | 101                            | 79 006    | 80                                    | 9 214   |
| 1 Mill. und mehr                        | 17  | 317      | 59                 | 6 074    | 24                    | 17 380   | 69                    | 179 979  | 69                             | 203 747   | 62                                    | 26 131  |
| Insgesamt                               | 406   | 2 152    | 1 400              | 53 437   | 543                   | 39 679   | 1 852                 | 468 024  | 1 852                          | 561 832   | 1 135                                 | 75 689  |
| <b>Alle</b>                             |   |          |                    |          |                       |          |                       |          |                                |           |                                       |         |
| Insgesamt                               | 1 346   | 5 774    | 3 868              | 154 634  | 3 050                 | 396 182  | 3 245                 | 532 429  | 5 044                          | 1 086 774 | 2 943                                 | 146 142 |

1) Gliederung nach der Höhe des Gesamtvermögens. — 2) Nach Verrechnung der Minusbeträge beim Betriebsvermögen in Höhe von 2 245 000 DM

und nach Vermögensgruppen 1966 (Steuerbelastete und Nichtsteuerbelastete)

| Unabge-<br>undetes<br>Gesamt-<br>vermögen | Freibeträge                               |                            |                    |                                      |              |              |              |              |                | Steuer-<br>pflicht-<br>iges<br>Ver-<br>mögen | Jahres-<br>steuer-<br>schuld | Vermögensgruppe <sup>1)</sup><br>in DM |
|---|---|----------------------------|--------------------|--------------------------------------|--------------|--------------|--------------|--------------|----------------|--|------------------------------|--|
|   | für<br>den<br>Steuer-<br>pflicht-<br>igen | für<br>die<br>Ehe-<br>frau | für<br>Kin-<br>der | wegen Alters oder Erwerbsunfähigkeit |              |              |              |              | ins-<br>gesamt |  |                              |  |
|   |   |                            |                    | 5 000<br>DM                          | 10 000<br>DM | 25 000<br>DM | 30 000<br>DM | 50 000<br>DM |                |  |                              |  |
| Betrag                                    | Fälle                                     |                            |                    |                                      |              |              |              |              |                | Betrag                                       |                              |  |
| DM  | Anzahl                                    |                            |                    |                                      |              |              |              |              |                | 1000 DM                                      |                              |  |

Wirtschaftlichem Vermögen Veranlagte

|        |     |     |     |     |    |     |    |    |        |        |     |                          |
|--------|-----|-----|-----|-----|----|-----|----|----|--------|--------|-----|--------------------------|
| 692    | 8   | 3   | 4   | 2   | -  | 3   | -  | -  | 385    | 318    | 3   | Insgesamt                |
| 3 397  | 133 | -   | 1   | 52  | -  | 31  | -  | -  | 3 715  | 288    | 4   | unter 30 000             |
| 4 354  | 126 | -   | 2   | 63  | -  | 33  | -  | -  | 3 700  | 962    | 10  | 30 000 bis unter 40 000  |
| 6 014  | 134 | 51  | 9   | 35  | 14 | 34  | -  | 2  | 5 145  | 1 200  | 12  | 40 000 bis unter 50 000  |
| 11 937 | 201 | 99  | 26  | 39  | 16 | 59  | 7  | 15 | 9 310  | 3 190  | 31  | 50 000 bis unter 70 000  |
| 12 230 | 148 | 74  | 51  | 34  | 9  | 42  | 6  | 5  | 7 200  | 5 028  | 50  | 70 000 bis unter 100 000 |
| 29 561 | 169 | 112 | 99  | 20  | 6  | 8   | 1  | 11 | 8 540  | 20 946 | 210 | 100 000 und mehr         |
| 67 493 | 911 | 336 | 188 | 243 | 45 | 207 | 14 | 33 | 37 610 | 31 614 | 317 | Insgesamt                |

Wirtschaftlichem Vermögen Veranlagte

|         |       |       |       |     |    |     |    |    |         |         |       |                           |
|---------|-------|-------|-------|-----|----|-----|----|----|---------|---------|-------|---------------------------|
| 2 286   | 89    | -     | -     | 17  | -  | 10  | -  | -  | 2 115   | 333     | 3     | unter 30 000              |
| 3 790   | 110   | -     | 2     | 19  | -  | 18  | -  | -  | 2 785   | 1 176   | 11    | 30 000 bis unter 40 000   |
| 8 119   | 181   | 102   | 21    | 31  | 11 | 22  | 3  | 2  | 7 085   | 1 554   | 16    | 40 000 bis unter 50 000   |
| 23 912  | 397   | 280   | 117   | 74  | 25 | 35  | 9  | 9  | 18 095  | 6 685   | 67    | 50 000 bis unter 70 000   |
| 40 017  | 477   | 369   | 274   | 72  | 13 | 35  | 12 | 16 | 24 925  | 15 235  | 153   | 70 000 bis unter 100 000  |
| 110 636 | 740   | 598   | 663   | 50  | 23 | 12  | 14 | 29 | 42 670  | 67 657  | 676   | 100 000 bis unter 250 000 |
| 60 320  | 179   | 147   | 155   | -   | -  | -   | -  | -  | 9 620   | 50 618  | 506   | 250 000 bis unter 500 000 |
| 38 210  | 57    | 47    | 49    | -   | -  | -   | -  | -  | 3 060   | 35 119  | 352   | 500 000 bis unter 1 Mill. |
| 99 014  | 43    | 30    | 38    | -   | -  | -   | -  | -  | 2 220   | 96 775  | 963   | 1 Mill. und mehr          |
| 386 304 | 2 273 | 1 573 | 1 349 | 263 | 72 | 132 | 38 | 56 | 112 575 | 275 152 | 2 747 | Insgesamt                 |

Wirtschaftlichem Vermögen Veranlagte

|         |       |       |     |     |    |     |    |    |        |         |       |                           |
|---------|-------|-------|-----|-----|----|-----|----|----|--------|---------|-------|---------------------------|
| 1 188   | 46    | -     | 1   | 14  | -  | 7   | -  | -  | 1 185  | 149     | 1     | unter 30 000              |
| 1 990   | 58    | -     | 1   | 29  | -  | 5   | -  | -  | 1 450  | 568     | 5     | 30 000 bis unter 40 000   |
| 4 246   | 93    | 33    | 7   | 33  | 9  | 14  | -  | 4  | 3 465  | 1 113   | 11    | 40 000 bis unter 50 000   |
| 14 416  | 238   | 93    | 36  | 70  | 18 | 37  | 3  | 8  | 9 285  | 5 500   | 55    | 50 000 bis unter 70 000   |
| 26 980  | 318   | 166   | 107 | 75  | 18 | 46  | 8  | 14 | 14 465 | 12 539  | 125   | 70 000 bis unter 100 000  |
| 113 705 | 714   | 465   | 506 | 50  | 48 | 12  | 8  | 20 | 35 970 | 77 387  | 774   | 100 000 bis unter 250 000 |
| 76 208  | 215   | 150   | 128 | -   | -  | -   | -  | -  | 9 860  | 66 252  | 661   | 250 000 bis unter 500 000 |
| 69 793  | 101   | 70    | 71  | -   | -  | -   | -  | -  | 4 840  | 64 899  | 649   | 500 000 bis unter 1 Mill. |
| 177 615 | 69    | 47    | 51  | -   | -  | -   | -  | -  | 3 340  | 174 242 | 1 740 | 1 Mill. und mehr          |
| 486 141 | 1 852 | 1 024 | 908 | 271 | 93 | 121 | 19 | 46 | 83 860 | 402 649 | 4 021 | Insgesamt                 |

Veranlagten

|         |       |       |       |     |     |     |    |     |         |         |       |           |
|---------|-------|-------|-------|-----|-----|-----|----|-----|---------|---------|-------|-----------|
| 940 630 | 5 044 | 2 936 | 2 419 | 779 | 210 | 463 | 71 | 135 | 234 430 | 709 733 | 7 088 | Insgesamt |
|---------|-------|-------|-------|-----|-----|-----|----|-----|---------|---------|-------|-----------|



**Zusammensetzung des sonstigen Vermögens der unbeschränkt steuerpflichtigen natürlichen Personen 1966**  
( Steuerbelastete und Nichtsteuerbelastete )

| Vermögensgruppe 1)<br>in DM | Sonstiges Vermögen nach § 67, Abs. 1, Ziff. 1 bis 3 BewG |               |   |                |  |                |                                       |               |                               |              | Fälle         | 1 000 DM     | Fälle        | 1 000 DM       |   |   |                            |                              |
|-----------------------------|--|---------------|---|----------------|--|----------------|---------------------------------------|---------------|-------------------------------|--------------|---------------|--------------|--------------|----------------|---|---|----------------------------|------------------------------|
|                             | Kapitalforderungen                                       |               | Zahlungsmittel-, Sparguthaben und dgl. 2) |                | Wertpapiere, Anteile und Geschäftsguthaben |                | Freibeträge von 10 000 bzw. 20 000 DM |               | Verbleibendes Kapitalvermögen |              |               |              |              |                | Ansprüche aus Lebens-, Kapital- u. Rentenversicherung <sup>3)</sup> | Kapitalwert von Renten und Nießbrauchsrechten <sup>4)</sup> | Übriges sonstiges Vermögen | Sonstiges Vermögen insgesamt |
|                             | Fälle  | 1 000 DM      | Fälle                                     | 1 000 DM       | Fälle                                      | 1 000 DM       | Fälle                                 | 1 000 DM      | Fälle                         | 1 000 DM     |               |              |              |                |   |   |                            |                              |
| unter 30 000                | 29   | 282           | 85  | 1 378          | 49   | 624            | 2 284                                 | 914           | 1 370                         | 2            | 107           | 3            | 95           | 1 485          |   |   |                            |                              |
| 30 000 bis unter 40 000     | 57   | 859           | 110                                       | 1 988          | 56   | 806            | 3 653                                 | 1 273         | 2 380                         | 9            | 350           | 39           | 142          | 2 777          |   |   |                            |                              |
| 40 000 bis unter 50 000     | 60   | 849           | 164                                       | 3 907          | 117  | 2 779          | 7 535                                 | 2 560         | 4 975                         | 138          | 123           | 155          | 191          | 5 399          |   |   |                            |                              |
| 50 000 bis unter 70 000     | 184  | 3 899         | 397                                       | 11 159         | 284  | 7 415          | 22 473                                | 6 615         | 15 858                        | 114          | 958           | 42           | 462          | 16 975         |   |   |                            |                              |
| 70 000 bis unter 100 000    | 259  | 7 872         | 501                                       | 16 118         | 378  | 12 561         | 36 551                                | 8 742         | 27 809                        | 115          | 1 578         | 178          | 573          | 29 683         |   |   |                            |                              |
| 100 000 bis unter 250 000   | 572  | 20 984        | 1 051                                     | 49 209         | 982  | 64 055         | 134 248                               | 19 661        | 114 587                       | 564          | 5 075         | 1 427        | 1 182        | 121 349        |   |   |                            |                              |
| 250 000 bis unter 500 000   | 208  | 12 204        | 311                                       | 20 327         | 359  | 49 689         | 82 220                                | 5 969         | 76 251                        | 545          | 3 040         | 1 011        | 347          | 80 847         |   |   |                            |                              |
| 500 000 bis unter 1 Mill.   | 96   | 9 107         | 133                                       | 9 106          | 179  | 54 122         | 72 335                                | 2 509         | 69 826                        | 215          | 4 045         | 421          | 146          | 74 507         |   |   |                            |                              |
| 1 Mill. und mehr            | 77   | 15 417        | 100                                       | 14 063         | 156  | 166 638        | 196 118                               | 1 830         | 194 288                       | 261          | 3 179         | 1 681        | 107          | 199 407        |   |   |                            |                              |
| <b>Insgesamt</b>            | <b>1 542</b>   | <b>71 473</b> | <b>2 852</b>                              | <b>127 255</b> | <b>2 560</b>                               | <b>358 689</b> | <b>557 417</b>                        | <b>50 073</b> | <b>507 344</b>                | <b>1 963</b> | <b>18 455</b> | <b>4 667</b> | <b>3 245</b> | <b>532 429</b> |   |   |                            |                              |

**Mit sonstigem Vermögen Veranlagte**

**Ohne sonstigem Vermögen Veranlagte**

| Vermögensgruppe 1)<br>in DM | Kapitalforderungen |            | Zahlungsmittel-, Sparguthaben und dgl. 2) |              | Wertpapiere, Anteile und Geschäftsguthaben |            | Freibeträge von 10 000 bzw. 20 000 DM |              | Verbleibendes Kapitalvermögen |          | Ansprüche aus Lebens-, Kapital- u. Rentenversicherung <sup>3)</sup> | Kapitalwert von Renten und Nießbrauchsrechten <sup>4)</sup> | Übriges sonstiges Vermögen | Sonstiges Vermögen insgesamt |
|-----------------------------|--------------------|------------|---|--------------|--|------------|---------------------------------------|--------------|-------------------------------|----------|---|---|----------------------------|------------------------------|
|                             | Fälle              | 1 000 DM   | Fälle                                     | 1 000 DM     | Fälle                                      | 1 000 DM   | Fälle                                 | 1 000 DM     | Fälle                         | 1 000 DM |   |   |                            |                              |
| unter 30 000                | 21                 | 68         | 48  | 202          | 6  | 13         | 283                                   | 283          | —                             | —        | —   | —   | —                          | —                            |
| 30 000 bis unter 40 000     | 10                 | 24         | 51  | 252          | 11   | 31         | 278                                   | 278          | —                             | —        | —   | —   | —                          | —                            |
| 40 000 bis unter 50 000     | 31                 | 80         | 89  | 537          | 9  | 27         | 644                                   | 644          | —                             | —        | —   | —   | —                          | —                            |
| 50 000 bis unter 70 000     | 63                 | 158        | 172                                       | 1 137        | 30   | 101        | 1 396                                 | 1 396        | —                             | —        | —   | —   | —                          | —                            |
| 70 000 bis unter 100 000    | 56                 | 159        | 187                                       | 1 352        | 31   | 109        | 1 620                                 | 1 620        | —                             | —        | —   | —   | —                          | —                            |
| 100 000 bis unter 250 000   | 77                 | 392        | 193                                       | 1 436        | 36   | 142        | 1 970                                 | 1 970        | —                             | —        | —   | —   | —                          | —                            |
| 250 000 bis unter 500 000   | 15                 | 98         | 36  | 256          | 12   | 70         | 424                                   | 424          | —                             | —        | —   | —   | —                          | —                            |
| 500 000 bis unter 1 Mill.   | 2                  | 5          | 6   | 40           | 1  | 2          | 47                                    | 47           | —                             | —        | —   | —   | —                          | —                            |
| 1 Mill. und mehr            | —                  | —          | 5   | 45           | 3  | 5          | 50                                    | 50           | —                             | —        | —   | —   | —                          | —                            |
| <b>Insgesamt</b>            | <b>275</b>         | <b>984</b> | <b>787</b>                                | <b>5 228</b> | <b>139</b>                                 | <b>500</b> | <b>6 712</b>                          | <b>6 712</b> | <b>—</b>                      | <b>—</b> | <b>—</b>  | <b>—</b>  | <b>—</b>                   | <b>—</b>                     |

1) Gliederung nach der Höhe des Gesamtvermögens. — 2) Nach Abzug des Freibetrages von 1 000 bzw. 2 000 DM. — 3) Nach Berücksichtigung des Freibetrages von 10 000 bzw. 20 000 DM. — 4) Nach Kürzung der Jahreswerte um 3 600 DM bei Vorliegen der Voraussetzungen.

**Unbeschränkt steuerpflichtige natürliche Personen nach Kreisen 1966**  
( Steuerbelastete und Nichtsteuerbelastete )

| Vermögensgruppe 1)<br>in DM         | Vermögensart                                    |              |                    |               |                       |                |                       |                |                       |                | Unabgerundetes<br>Gesamt-<br>Vermögen | Steuerpflichtiges<br>Vermögen | Jahres-<br>steuer-<br>schuld |              |
|-------------------------------------|---|--------------|--------------------|---------------|-----------------------|----------------|-----------------------|----------------|-----------------------|----------------|---------------------------------------|-------------------------------|------------------------------|--------------|
|                                     | land- und forst-<br>wirtschaftliche<br>Vermögen |              | Grund-<br>vermögen |               | Betriebs-<br>vermögen |                | sonstiges<br>Vermögen |                | Rohvermögen 2)        |                |                                       |                               |                              |              |
|                                     | Fälle   | 1 000 DM     | Fälle              | 1 000 DM      | Fälle                 | 1 000 DM       | Fälle                 | 1 000 DM       | Steuer-<br>pflichtige | 1 000 DM       |                                       |                               |                              |              |
|                                     | Fälle   | 1 000 DM     | Fälle              | 1 000 DM      | Fälle                 | 1 000 DM       | Fälle                 | 1 000 DM       | Steuer-<br>pflichtige | 1 000 DM       |                                       |                               |                              |              |
| <b>Kreisfreie Stadt Saarbrücken</b> |   |              |                    |               |                       |                |                       |                |                       |                |                                       |                               |                              |              |
| unter 30 000                        | 3   | 2            | 68                 | 2 095         | 18                    | 338            | 31                    | 453            | 83                    | 2 886          | 2 117                                 | 43                            | 170                          | 2            |
| 30 000 bis unter 50 000             | 15  | 33           | 184                | 5 377         | 57                    | 1 941          | 123                   | 3 210          | 205                   | 10 561         | 8 345                                 | 143                           | 1 941                        | 20           |
| 50 000 bis unter 100 000            | 52  | 106          | 370                | 15 999        | 179                   | 10 151         | 334                   | 16 660         | 479                   | 42 633         | 35 112                                | 436                           | 14 056                       | 141          |
| 100 000 bis unter 500 000           | 76  | 774          | 540                | 35 368        | 345                   | 44 113         | 567                   | 89 274         | 659                   | 168 783        | 137 991                               | 658                           | 106 287                      | 1 061        |
| 500 000 bis unter 1 Mill.           | 15  | 83           | 78                 | 8 051         | 40                    | 15 501         | 76                    | 43 628         | 83                    | 67 131         | 59 395                                | 83                            | 55 031                       | 550          |
| 1 Mill. und mehr                    | 10  | 184          | 47                 | 6 135         | 27                    | 33 520         | 51                    | 90 742         | 54                    | 130 581        | 117 180                               | 54                            | 114 755                      | 1 148        |
| <b>Insgesamt</b>                    | <b>171</b>                                      | <b>1 182</b> | <b>1 267</b>       | <b>73 025</b> | <b>666</b>            | <b>105 564</b> | <b>1 182</b>          | <b>243 967</b> | <b>1 563</b>          | <b>422 575</b> | <b>360 140</b>                        | <b>1 417</b>                  | <b>292 240</b>               | <b>2 922</b> |
| <b>Homburg</b>                      |   |              |                    |               |                       |                |                       |                |                       |                |                                       |                               |                              |              |
| unter 30 000                        | 3   | 17           | 6                  | 76            | 6                     | 96             | 5                     | 62             | 10                    | 251            | 248                                   | 9                             | 37                           | -            |
| 30 000 bis unter 50 000             | 10  | 41           | 20                 | 409           | 19                    | 740            | 13                    | 357            | 29                    | 1 547          | 1 227                                 | 24                            | 324                          | 3            |
| 50 000 bis unter 100 000            | 34  | 55           | 70                 | 1 274         | 65                    | 4 541          | 53                    | 2 282          | 92                    | 8 151          | 6 782                                 | 84                            | 2 251                        | 23           |
| 100 000 bis unter 500 000           | 49  | 209          | 94                 | 3 206         | 86                    | 12 277         | 82                    | 10 678         | 122                   | 26 370         | 23 108                                | 122                           | 15 569                       | 155          |
| 500 000 bis unter 1 Mill.           | 3   | 4            | 6                  | 372           | 7                     | 2 545          | 8                     | 2 841          | 8                     | 5 762          | 5 216                                 | 8                             | 4 771                        | 47           |
| 1 Mill. und mehr                    | 2   | 7            | 4                  | 224           | 4                     | 9 293          | 5                     | 2 729          | 6                     | 12 263         | 11 423                                | 6                             | 11 140                       | 109          |
| <b>Insgesamt</b>                    | <b>101</b>                                      | <b>343</b>   | <b>200</b>         | <b>5 561</b>  | <b>187</b>            | <b>29 492</b>  | <b>166</b>            | <b>18 949</b>  | <b>267</b>            | <b>54 344</b>  | <b>48 004</b>                         | <b>253</b>                    | <b>34 092</b>                | <b>337</b>   |
| <b>Merzig-Wadern</b>                |   |              |                    |               |                       |                |                       |                |                       |                |                                       |                               |                              |              |
| unter 30 000                        | 4   | 36           | 8                  | 103           | 8                     | 190            | 3                     | 52             | 14                    | 371            | 354                                   | 10                            | 46                           | -            |
| 30 000 bis unter 50 000             | 25  | 65           | 36                 | 715           | 41                    | 1 576          | 13                    | 310            | 54                    | 2 666          | 2 175                                 | 32                            | 392                          | 4            |
| 50 000 bis unter 100 000            | 56  | 133          | 79                 | 1 808         | 89                    | 5 377          | 50                    | 2 255          | 113                   | 9 573          | 7 953                                 | 97                            | 2 619                        | 26           |
| 100 000 bis unter 500 000           | 53  | 111          | 78                 | 2 204         | 94                    | 13 242         | 76                    | 7 367          | 115                   | 22 924         | 20 720                                | 115                           | 14 171                       | 142          |
| 500 000 bis unter 1 Mill.           | 4   | 56           | 5                  | 337           | 3                     | 1 161          | 5                     | 2 944          | 6                     | 4 458          | 3 453                                 | 6                             | 3 091                        | 31           |
| 1 Mill. und mehr                    | 4   | 182          | 4                  | 139           | 1                     | 310            | 5                     | 13 707         | 5                     | 14 338         | 11 128                                | 5                             | 10 906                       | 108          |
| <b>Insgesamt</b>                    | <b>146</b>                                      | <b>583</b>   | <b>210</b>         | <b>5 306</b>  | <b>236</b>            | <b>21 856</b>  | <b>152</b>            | <b>26 635</b>  | <b>307</b>            | <b>54 370</b>  | <b>45 783</b>                         | <b>265</b>                    | <b>31 225</b>                | <b>311</b>   |
| <b>Ottweiler</b>                    |   |              |                    |               |                       |                |                       |                |                       |                |                                       |                               |                              |              |
| unter 30 000                        | 9   | 10           | 31                 | 569           | 18                    | 379            | 16                    | 270            | 46                    | 1 228          | 1 153                                 | 32                            | 118                          | 1            |
| 30 000 bis unter 50 000             | 22  | 39           | 66                 | 1 709         | 48                    | 1 528          | 44                    | 970            | 94                    | 4 246          | 3 857                                 | 69                            | 880                          | 9            |
| 50 000 bis unter 100 000            | 58  | 77           | 185                | 4 870         | 165                   | 9 780          | 106                   | 4 176          | 227                   | 18 819         | 16 507                                | 213                           | 6 105                        | 62           |
| 100 000 bis unter 500 000           | 60  | 81           | 156                | 6 333         | 148                   | 18 358         | 139                   | 14 868         | 202                   | 39 409         | 35 382                                | 201                           | 23 746                       | 237          |
| 500 000 bis unter 1 Mill.           | 6   | 18           | 8                  | 803           | 7                     | 3 178          | 10                    | 3 614          | 11                    | 7 613          | 7 016                                 | 11                            | 6 488                        | 65           |
| 1 Mill. und mehr                    | 2   | 18           | 3                  | 328           | 3                     | 6 383          | 3                     | 798            | 3                     | 7 527          | 6 061                                 | 3                             | 5 940                        | 60           |
| <b>Insgesamt</b>                    | <b>157</b>                                      | <b>243</b>   | <b>429</b>         | <b>14 612</b> | <b>389</b>            | <b>39 606</b>  | <b>318</b>            | <b>24 696</b>  | <b>583</b>            | <b>78 842</b>  | <b>69 976</b>                         | <b>529</b>                    | <b>43 277</b>                | <b>434</b>   |

1) Gliederung nach der Höhe des Gesamtvermögens. — 2) Nach Verrechnung der Minusbeträge beim Betriebsvermögen in Höhe von 2 245 000 DM.

noch: Unbeschränkt steuerpflichtige natürliche Personen nach Kreisen 1966  
(Steuerbelastete und Nichtsteuerbelastete)

| Vermögensgruppe 1)<br>in DM | Vermögensart                                    |       |                    |         |                       |         |                       |         |                       |           | Unabge-<br>rundetes<br>Gesamt-<br>vermögen | Steuerpflichtiges<br>Vermögen | Jahres-<br>steuer-<br>schuld |       |
|-----------------------------|---|-------|--------------------|---------|-----------------------|---------|-----------------------|---------|-----------------------|-----------|--|-------------------------------|------------------------------|-------|
|                             | land- und forst-<br>wirtschaftliche<br>Vermögen |       | Grund-<br>vermögen |         | Betriebs-<br>vermögen |         | sonstiges<br>Vermögen |         | Rohvermögen 2)        |           |  |                               |                              |       |
|                             | Fälle   |       | Fälle              |         | Fälle                 |         | Fälle                 |         | Steuer-<br>pflichtige |           |  |                               |                              |       |
|                             | 1 000 DM  |       | 1 000 DM           |         | 1 000 DM              |         | 1 000 DM              |         | 1 000 DM              |           |  |                               |                              |       |
| <b>Saarbrücken</b>          |   |       |                    |         |                       |         |                       |         |                       |           |  |                               |                              |       |
| unter 30 000                | 9   | 4     | 35                 | 690     | 22                    | 421     | 15                    | 169     | 44                    | 1 284     | 1 138                                      | 33                            | 146                          | 1     |
| 30 000 bis unter 50 000     | 33  | 53    | 97                 | 2 637   | 77                    | 2 332   | 59                    | 1 391   | 128                   | 6 413     | 5 245                                      | 106                           | 1 168                        | 12    |
| 50 000 bis unter 100 000    | 71  | 87    | 280                | 8 923   | 228                   | 12 289  | 205                   | 8 977   | 350                   | 30 203    | 25 047                                     | 330                           | 9 279                        | 94    |
| 100 000 bis unter 500 000   | 87  | 244   | 281                | 11 570  | 235                   | 29 324  | 268                   | 32 925  | 352                   | 73 934    | 64 021                                     | 352                           | 45 353                       | 453   |
| 500 000 bis unter 1 Mill.   | 10  | 67    | 20                 | 1 871   | 10                    | 6 083   | 21                    | 9 207   | 22                    | 17 228    | 14 688                                     | 22                            | 13 556                       | 135   |
| 1 Mill. und mehr            | 6   | 46    | 16                 | 1 203   | 10                    | 12 228  | 16                    | 60 656  | 17                    | 74 113    | 61 588                                     | 17                            | 60 741                       | 607   |
| Insgesamt                   | 216   | 501   | 729                | 26 894  | 582                   | 62 677  | 584                   | 113 305 | 913                   | 203 175   | 171 727                                    | 860                           | 130 243                      | 1 302 |
| <b>Saarlonis</b>            |   |       |                    |         |                       |         |                       |         |                       |           |  |                               |                              |       |
| unter 30 000                | 9   | 9     | 21                 | 447     | 16                    | 371     | 9                     | 158     | 30                    | 941       | 774  | 21                            | 97                           | 1     |
| 30 000 bis unter 50 000     | 21  | 37    | 53                 | 1 255   | 57                    | 1 996   | 33                    | 872     | 83                    | 4 152     | 3 312                                      | 60                            | 762                          | 7     |
| 50 000 bis unter 100 000    | 73  | 129   | 199                | 4 789   | 202                   | 12 747  | 142                   | 5 943   | 272                   | 23 608    | 20 040                                     | 244                           | 7 593                        | 75    |
| 100 000 bis unter 500 000   | 102   | 314   | 220                | 7 095   | 204                   | 31 923  | 207                   | 24 201  | 279                   | 63 298    | 55 030                                     | 278                           | 39 570                       | 395   |
| 500 000 bis unter 1 Mill.   | 5   | 10    | 13                 | 700     | 11                    | 4 510   | 14                    | 7 124   | 18                    | 12 344    | 11 833                                     | 18                            | 10 965                       | 109   |
| 1 Mill. und mehr            | 4   | 261   | 7                  | 433     | 5                     | 11 832  | 7                     | 9 831   | 7                     | 22 357    | 20 662                                     | 7                             | 20 299                       | 203   |
| Insgesamt                   | 214   | 760   | 513                | 14 719  | 495                   | 63 379  | 412                   | 48 129  | 689                   | 126 700   | 111 651                                    | 628                           | 79 286                       | 790   |
| <b>St. Ingbert</b>          |   |       |                    |         |                       |         |                       |         |                       |           |  |                               |                              |       |
| unter 30 000                | 12  | 24    | 16                 | 319     | 11                    | 247     | 10                    | 248     | 22                    | 831       | 589  | 18                            | 102                          | 1     |
| 30 000 bis unter 50 000     | 22  | 169   | 50                 | 1 048   | 36                    | 1 247   | 31                    | 655     | 63                    | 3 116     | 2 492                                      | 50                            | 626                          | 6     |
| 50 000 bis unter 100 000    | 55  | 112   | 99                 | 2 339   | 81                    | 4 790   | 90                    | 4 456   | 140                   | 11 689    | 10 414                                     | 124                           | 3 695                        | 37    |
| 100 000 bis unter 500 000   | 68  | 157   | 120                | 3 495   | 109                   | 14 849  | 103                   | 13 988  | 158                   | 32 309    | 28 739                                     | 158                           | 20 120                       | 202   |
| 500 000 bis unter 1 Mill.   | 6   | 127   | 10                 | 776     | 3                     | 1 456   | 10                    | 4 788   | 10                    | 7 147     | 6 410                                      | 10                            | 5 943                        | 59    |
| 1 Mill. und mehr            | 11  | 977   | 15                 | 933     | 13                    | 23 089  | 16                    | 17 403  | 16                    | 42 402    | 39 688                                     | 16                            | 38 640                       | 385   |
| Insgesamt                   | 174   | 1 566 | 310                | 8 910   | 253                   | 45 671  | 260                   | 41 538  | 409                   | 97 494    | 88 332                                     | 376                           | 69 126                       | 690   |
| <b>St. Wendel</b>           |   |       |                    |         |                       |         |                       |         |                       |           |  |                               |                              |       |
| unter 30 000                | 7   | 9     | 14                 | 274     | 11                    | 272     | 6                     | 73      | 20                    | 628       | 521  | 13                            | 58                           | 1     |
| 30 000 bis unter 50 000     | 25  | 32    | 27                 | 497     | 31                    | 1 182   | 17                    | 411     | 48                    | 2 122     | 1 940                                      | 32                            | 484                          | 5     |
| 50 000 bis unter 100 000    | 56  | 149   | 73                 | 1 314   | 87                    | 4 932   | 55                    | 1 909   | 108                   | 8 304     | 7 785                                      | 96                            | 2 630                        | 26    |
| 100 000 bis unter 500 000   | 72  | 283   | 90                 | 3 195   | 105                   | 13 705  | 87                    | 8 895   | 130                   | 26 003    | 23 581                                     | 129                           | 16 341                       | 164   |
| 500 000 bis unter 1 Mill.   | 3   | 2     | 2                  | 27      | 3                     | 1 963   | 2                     | 359     | 3                     | 2 351     | 2 297                                      | 3                             | 2 135                        | 21    |
| 1 Mill. und mehr            | 4   | 127   | 4                  | 302     | 4                     | 5 879   | 4                     | 3 565   | 4                     | 9 873     | 8 898                                      | 4                             | 8 596                        | 86    |
| Insgesamt                   | 167   | 602   | 210                | 5 609   | 241                   | 27 933  | 171                   | 15 212  | 313                   | 49 281    | 45 022                                     | 277                           | 30 244                       | 303   |
| <b>SAARLAND</b>             |   |       |                    |         |                       |         |                       |         |                       |           |  |                               |                              |       |
| unter 30 000                | 56  | 111   | 199                | 4 573   | 110                   | 2 307   | 95                    | 1 485   | 269                   | 8 420     | 6 894                                      | 179                           | 774                          | 7     |
| 30 000 bis unter 50 000     | 173   | 466   | 513                | 13 647  | 367                   | 12 542  | 333                   | 8 176   | 704                   | 34 823    | 28 593                                     | 516                           | 6 577                        | 66    |
| 50 000 bis unter 100 000    | 455   | 848   | 1 335              | 41 316  | 1 096                 | 64 607  | 1 035                 | 46 658  | 1 781                 | 152 980   | 129 640                                    | 1 624                         | 48 228                       | 484   |
| 100 000 bis unter 500 000   | 567   | 2 173 | 1 579              | 72 466  | 1 326                 | 177 791 | 1 529                 | 202 196 | 2 017                 | 453 030   | 388 572                                    | 2 013                         | 81 157                       | 2 809 |
| 500 000 bis unter 1 Mill.   | 52  | 367   | 142                | 12 937  | 84                    | 36 397  | 146                   | 74 505  | 161                   | 124 074   | 110 308                                    | 161                           | 101 980                      | 1 017 |
| 1 Mill. und mehr            | 43  | 1 812 | 100                | 9 697   | 67                    | 102 534 | 107                   | 199 411 | 112                   | 313 454   | 276 628                                    | 112                           | 271 017                      | 2 706 |
| Insgesamt                   | 1 346   | 5 780 | 3 868              | 154 636 | 3 050                 | 396 178 | 3 245                 | 532 431 | 5 044                 | 1 086 781 | 940 635                                    | 4 605                         | 709 733                      | 7 089 |

1) Gliederung nach der Höhe des Gesamtvermögens. — 2) Nach Verrechnung der Minusbeträge beim Betriebsvermögen in Höhe von 2 245 000 DM.

**Beschränkt steuerpflichtige natürliche Personen nach Vermögensgruppen  
1966**

| Bezeichnung                          | Vermögensgruppen <sup>1)</sup> |          |                             |          |                             |          |                             |          |
|--------------------------------------|--------------------------------|----------|-----------------------------|----------|-----------------------------|----------|-----------------------------|----------|
|                                      | unter 50 000 DM                |          | 50 000 bis unter 500 000 DM |          | 500 000 DM und mehr         |          | insgesamt                   |          |
|                                      | Fälle bzw. Steuerpflichtige    | 1 000 DM | Fälle bzw. Steuerpflichtige | 1 000 DM | Fälle bzw. Steuerpflichtige | 1 000 DM | Fälle bzw. Steuerpflichtige | 1 000 DM |
| Land- und forstwirtschaftl. Vermögen | 15                             | 47       | 6                           | 257      | --                          | --       | 21                          | 304      |
| Grundvermögen                        | 92                             | 1 298    | 17                          | 1 588    | 1                           | 68       | 110                         | 2 954    |
| Betriebsvermögen                     | 28                             | 494      | 14                          | 2 684    | 1                           | 3 978    | 43                          | 7 156    |
| Sonstiges Vermögen                   | 1                              | 42       | 3                           | 366      | --                          | --       | 4                           | 408      |
| Rohvermögen                          | 124                            | 1 881    | 32                          | 4 895    | 1                           | 4 046    | 157                         | 10 822   |
| Schulden und sonstige Abzüge         | 33                             | 206      | 15                          | 368      | 1                           | 82       | 49                          | 656      |
| Inlandsvermögen                      | 124                            | 1 674    | 32                          | 4 528    | 1                           | 3 964    | 157                         | 10 166   |
| Steuerpflichtiges Vermögen           | 124                            | 1 599    | 32                          | 4 513    | 1                           | 3 964    | 157                         | 10 076   |
| Jahressteuerschuld                   | 124                            | 15       | 32                          | 45       | 1                           | 40       | 157                         | 100      |

<sup>1)</sup> Gliederung nach der Höhe des Inlandsvermögens.



## II. Einheitswertstatistik

1. Anlage-, Umlauf- und Rohvermögen, Schulden und sonstige

| Ge-<br>werbe-<br>kenn-<br>ziffer | Wirtschaftsgliederung                            | Ge-<br>werb-<br>liche<br>Be-<br>triebe | Anlagevermögen                          |  |                              |               |                    |                |           |
|----------------------------------|--|--|---|--|------------------------------|---------------|--------------------|----------------|-----------|
|                                  |  |  | Sachanlagen                             |  |                              |               | Finanz-<br>anlagen | ins-<br>gesamt |           |
|                                  |  |  | inländische<br>Betriebs-<br>grundstücke | Ma-<br>schinen<br>und<br>ähnliche<br>Anlagen | sonstige<br>Sach-<br>anlagen | zu-<br>sammen |                    |                |           |
| Anzahl                           | Zahl<br>der<br>Betriebe                          | 1 000 DM                               |   |  |                              |               |                    |                |           |
| 0 - 9                            | Gesamtsumme                                      | 16 775                                 | 4 366                                   | 431 940                                      | 2 353 763                    | 963 693       | 3 749 396          | 384 549        | 4 133 945 |
| 0                                | Land- und Forstwirtschaft                        | 92                                     | 18                                      | 233  | 968                          | 1 091         | 2 292              | 59             | 2 351     |
| 002                              | Landwirtschaftliche Tierhaltung und Zucht        | 17                                     | 3                                       | 99   | 180                          | 181           | 460                | 38             | 498       |
| 009                              | Land- und forstwirtschaftliche Dienstleist.      | 21                                     | —                                       | —  | 191                          | 256           | 447                | 1              | 448       |
| 0550                             | Gewerbliche Gärtnerei                            | 50                                     | 14                                      | 128  | 177                          | 518           | 823                | 18             | 841       |
| 0555                             | Gewerbliche Tierhaltung und -pflege              | 4                                      | 1                                       | 6  | 420                          | 136           | 562                | 2              | 564       |
|                                  | Sonstige   | —                                      | —                                       | —  | —                            | —             | —                  | —              | —         |
| 1 - 3                            | Produzierendes Gewerbe insgesamt                 | 5 172                                  | 2 010                                   | 317 511                                      | 2 285 315                    | 764 370       | 3 367 196          | 146 534        | 3 513 730 |
| 1                                | Energiewirtschaft, Wasserversorgung, Bergbau     | 86                                     | 72                                      | 119 667                                      | 1 251 311                    | 458 133       | 1 829 111          | 34 909         | 1 864 020 |
| 100                              | Allgemeine Energiewirtschaft                     | 36                                     | 31                                      | 9 644  | 338 668                      | 15 195        | 363 507            | 2 166          | 365 673   |
| 101                              | Elektrizitätserzeugung und -verteilung           | 8                                      | 7                                       | 5 003  | 224 010                      | 15 354        | 244 367            | 15 411         | 259 778   |
| 103                              | Gaserzeugung und -verteilung                     | 4                                      | 3                                       | 2 041  | 69 960                       | 21 799        | 93 800             | 4 129          | 97 929    |
| 107                              | Wassergewinnung und -verteilung                  | 32                                     | 27                                      | 468  | 50 903                       | 13 653        | 65 024             | 267            | 65 291    |
| 110                              | Steinkohlenbergbau und Kokerei                   | 4                                      | 2                                       | 102 232                                      | 567 678                      | 386 488       | 1 056 398          | 12 302         | 1 068 700 |
| 119                              | Bergbauliche Tiefbohrung, Schachtbau u. ä.       | —                                      | —                                       | —  | —                            | —             | —                  | —              | —         |
|                                  | Sonstige   | 2                                      | 2                                       | 279  | 92                           | 5 644         | 6 015              | 634            | 6 649     |
| 2                                | Verarbeitendes Gewerbe (ohne Baugewerbe)         | 3 495                                  | 1 452                                   | 186 626                                      | 987 386                      | 258 831       | 1 432 843          | 103 743        | 1 536 586 |
| 2000                             | Chemische Industrie (o. Chemiefaserherst.)       | 51                                     | 19                                      | 2 137  | 4 668                        | 2 347         | 9 152              | 898            | 10 050    |
| 2050                             | Verarbeitung von Mineralöl                       | 4                                      | 2                                       | 279  | 231                          | 1 953         | 2 463              | 36             | 2 499     |
| 210                              | Kunststoffverarbeitung                           | 10                                     | 2                                       | 68   | 1 542                        | 226           | 1 836              | 72             | 1 908     |
| 21500                            | Herstellung v. Gummiwaren (o. Bereifungen)       | 6                                      | 3                                       | 586  | 4 524                        | 2 012         | 7 122              | 1 483          | 8 605     |
| 22000                            | Gew., Be- und Verarbeitung v. Natursteinen       | 7                                      | 1                                       | 2  | 320                          | 57            | 379                | 41             | 420       |
| 22005                            | Steinbildhauerei und Steinmetzerei               | 55                                     | 30                                      | 262  | 358                          | 515           | 1 135              | 44             | 1 179     |
| 2201                             | Gew., und Aufbereitung von Sand und Kies         | 34                                     | 13                                      | 179  | 1 195                        | 1 294         | 2 668              | 271            | 2 939     |
| 2203                             | Gew., Aufbereitung v. Kalkstein, Gips, Kreide    | 5                                      | 3                                       | 179  | 2 168                        | 366           | 2 713              | 634            | 3 347     |
| 2204                             | Gew., u. Verarbeitung v. sonst. Steinen u. Erden | 3                                      | 2                                       | 166  | 413                          | 241           | 820                | —              | 820       |
| 2205                             | Grobkeramik                                      | 12                                     | 12                                      | 2 341  | 2 582                        | 601           | 5 524              | 314            | 5 838     |
| 2206                             | Herst. von Kalksandsteinen                       | 14                                     | 11                                      | 534  | 2 474                        | 339           | 3 347              | 278            | 3 625     |
| 2208                             | Betonsteinerzeugnissen                           | 21                                     | 12                                      | 633  | 2 295                        | 1 263         | 4 191              | 26             | 4 217     |
| 2209                             | sonst. künstl. Steinerzeugn., Mörtel             | 7                                      | 2                                       | 15   | 1 566                        | 357           | 1 938              | 278            | 2 216     |
| 224                              | Feinkeramik                                      | 3                                      | 1                                       | 24   | 61                           | 54            | 139                | 1              | 140       |
| 2277                             | Herst. u. Verarbeitung von Glas usw.             | 7                                      | 2                                       | 49   | 169                          | 80            | 298                | 4              | 302       |
| 230                              | Eisen-, u. Stahlerzeugn. (einschl. -halbzeugwk.) | 5                                      | 4                                       | 87 639                                       | 730 481                      | 126 240       | 944 360            | 55 884         | 1 000 244 |
| 232                              | NE-Metallerz. (einschl. -halbzeugwk.)            | 4                                      | 1                                       | 8  | 80                           | 103           | 191                | 5              | 196       |
| 234                              | Eisen-, Stahl- und Tempergiesserei               | 5                                      | 5                                       | 6 825  | 23 755                       | 12 734        | 43 314             | 1 137          | 44 451    |
| 236                              | NE-Metallgiesserei                               | 7                                      | 5                                       | 531  | 1 392                        | 128           | 2 051              | 351            | 2 402     |
| 2380                             | Ziehereien und Kaltwalzwerke                     | 4                                      | 3                                       | 4 520  | 25 163                       | 228           | 29 911             | 727            | 30 638    |
| 2384                             | Stahlverformung                                  | 26                                     | 18                                      | 6 490  | 36 722                       | 6 518         | 49 730             | 5 844          | 55 574    |
| 2387                             | Oberflächenveredlung und Härtung                 | 6                                      | 3                                       | 203  | 312                          | 75            | 590                | 4              | 594       |
| 2390                             | Schlosserei und Schweisserei                     | 181                                    | 71                                      | 1 250  | 1 860                        | 1 764         | 4 874              | 110            | 4 984     |

Abzüge sowie Einheitswert gewerblicher Betriebe nach Wirtschaftszweigen 1966

| Umlaufvermögen  |                 |           | Schulden und sonstige Abzüge |           |                    |                        | Einheitswert | Wirtschaftsgliederung | Gewerbenummer |   |
|-----------------|-----------------|-----------|------------------------------|-----------|--------------------|------------------------|--------------|-----------------------|---------------|---|
| Betriebskapital | Vorratsvermögen | insgesamt | Rohvermögen                  | insgesamt | darunter           |                        |              |                       |               |   |
|                 |                 |           |                              |           | Rückstellung für   |                        |              |                       |               | Abzüge auf Grund von Schachtelbeteiligung |
|                 |                 |           |                              |           | laufende Pensionen | Pensionsanwartschaften |              |                       |               |   |
| 1 000 DM        |                 |           | Zahl der Betriebe            | 1 000 DM  |                    |                        |              |                       |               |   |

|         |         |         |          |        |         |   |       |         |           |   |       |
|---------|---------|---------|----------|--------|---------|---|-------|---------|-----------|---|-------|
| 6934214 | 1364459 | 8298673 | 12432618 | 14 139 | 8825618 | - | 30868 | 107 477 | 3 582 115 | Gesamtsumme                                     | 0 - 9 |
| 1466    | 524     | 1990    | 4341     | 59     | 2353    | - | -     | -       | 1985      | Land- und Forstwirtschaft                       | 0     |
| 247     | 171     | 418     | 916      | 11     | 509     | - | -     | -       | 408       | Landwirtschaftliche Tierhaltung- und Zucht      | 002   |
| 68      | -       | 68      | 516      | 10     | 215     | - | -     | -       | 301       | Land- und forstwirtschaftliche Dienstleistungen | 009   |
| 762     | 289     | 1 051   | 1 892    | 35     | 909     | - | -     | -       | 980       | Gewerbliche Gärtnerei                           | 0550  |
| 389     | 64      | 453     | 1 017    | 3      | 720     | - | -     | -       | 296       | Gewerbliche Tierhaltung und -pflege             | 0555  |
| -       | -       | -       | -        | -      | -       | - | -     | -       | -         | Sonstige  |       |

|          |         |         |         |      |         |   |       |       |          |  |       |
|----------|---------|---------|---------|------|---------|---|-------|-------|----------|--|-------|
| 1352 942 | 949 262 | 2302204 | 5815934 | 4795 | 2948212 | - | 15683 | 32839 | 2867 592 | Produzierendes Gewerbe insgesamt             | 1 - 3 |
| 236 985  | 111077  | 348062  | 2212082 | 86   | 1119164 | - | 1969  | 10624 | 1092920  | Energiewirtschaft, Wasserversorgung, Bergbau | 1     |
| 34 970   | 8 788   | 43758   | 409431  | 36   | 176991  | - | 758   | -     | 232 436  | Allgemeine Energiewirtschaft                 | 100   |
| 42 223   | 15 020  | 57243   | 317021  | 8    | 189035  | - | 1 176 | 6 604 | 127 988  | Elektrizitätserzeugung und -verteilung       | 101   |
| 12 693   | 3 457   | 16150   | 114079  | 4    | 80623   | - | -     | 4 020 | 33 456   | Gaserzeugung und -verteilung                 | 103   |
| 4 096    | 829     | 4925    | 70216   | 32   | 21587   | - | -     | -     | 48 630   | Wassergewinnung und -verteilung              | 107   |
| 141 759  | 82 918  | 224677  | 1293377 | 4    | 643232  | - | -     | -     | 650 148  | Bergbauliche Tiefbohrung, Schachtbau u.ä.    | 110   |
| -        | -       | -       | -       | -    | -       | - | -     | -     | -        |  |       |
| 1 244    | 65      | 1309    | 7958    | 2    | 7696    | - | 35    | -     | 262      | Sonstige                                     |       |

|         |         |         |          |      |         |   |       |       |           |   |       |
|---------|---------|---------|----------|------|---------|---|-------|-------|-----------|---|-------|
| 900 078 | 700 613 | 1600691 | 3137277  | 3209 | 1490260 | - | 12344 | 21833 | 1646905   | Verarbeitendes Gewerbe (ohne Baugewerbe)            | 2     |
| 30 244  | 9 013   | 39257   | 49307    | 51   | 16821   | - | 294   | -     | 32485     | Chemische Industrie (o. Chemiefaserherstellung)     | 2000  |
| 26 996  | 838     | 27834   | 30333    | 4    | 8741    | - | -     | -     | 21592     | Verarbeitung von Mineralöl                          | 2050  |
| 2 224   | 975     | 3199    | 5107     | 10   | 3495    | - | -     | -     | 1609      | Kunststoffverarbeitung                              | 210   |
| 10 864  | 5 290   | 16154   | 24759    | 6    | 21338   | - | -     | -     | 3420      | Herstellung v. Gummiwaren (o. Bereifungen)          | 21500 |
| 787     | 111     | 898     | 1318     | 5    | 463     | - | -     | -     | 852       | Gew., Be- und Verarbeitung von Natursteinen         | 22000 |
| 1 689   | 1087    | 2776    | 3955     | 51   | 1748    | - | -     | -     | 2198      | Steinbildhauerei und Steinmetzerei                  | 22005 |
| 1 047   | 65      | 1112    | 4051     | 29   | 2227    | - | -     | -     | 1825      | Gew., und Aufbereitung von Sand und Kies            | 2201  |
| 1 728   | 401     | 2129    | 5476     | 5    | 4 136   | - | -     | -     | 1341      | Gew., Aufbereitung v. Kalkstein, Gips, Kreide u. ä. | 2203  |
| 10 27   | 810     | 1837    | 2657     | 3    | 2509    | - | 28    | -     | 147       | Gew., u. Verarbeitung v. sonst. Steinen und Erden   | 2204  |
| 2 456   | 2 342   | 4798    | 10636    | 11   | 5600    | - | -     | -     | 5038      | Grobkeramik   | 2205  |
| 4 062   | 941     | 5003    | 8628     | 13   | 3494    | - | 199   | -     | 5136      | Herst. von Kalksandsteinen                          | 2206  |
| 4 630   | 2888    | 7518    | 11735    | 21   | 7778    | - | 30    | -     | 3954      | Betonsteinerzeugnissen                              | 2208  |
| 6 171   | 1 219   | 7390    | 9606     | 7    | 4676    | - | -     | -     | 4928      | sonst. künstl. Steinerzeugn., Mörtel u. ä.          | 2209  |
| 176     | 85      | 261     | 401      | 3    | 287     | - | -     | -     | 114       | Feinkeramik   | 224   |
| 873     | 205     | 1078    | 1380     | 7    | 384     | - | -     | -     | 996       | Herst. u. Verarbeitung von Glas usw.                | 2277  |
| 323 505 | 304 583 | 628088  | 1 628332 | 5    | 576439  | - | -     | 15537 | 1 051 894 | Eisen-, u. Stahlerzeugn. (einschl. -halbzeugwk.)    | 230   |
| 578     | 293     | 871     | 1067     | 3    | 535     | - | -     | -     | 532       | NE-Metallz. (einschl. -halbzeugwk.)                 | 232   |
| 31 455  | 22 805  | 54260   | 98711    | 5    | 50483   | - | 1285  | -     | 48229     | Eisen-, Stahl- und Tempergiesserei                  | 234   |
| 2 764   | 1 871   | 4635    | 7037     | 7    | 4274    | - | 355   | 360   | 2766      | NE-Metallgiesserei                                  | 236   |
| 19 669  | 16 446  | 36115   | 66753    | 4    | 36515   | - | -     | 426   | 30 238    | Ziehereien und Kaltwalzwerke                        | 2380  |
| 43 253  | 41 734  | 84987   | 140561   | 25   | 89353   | - | 1763  | -     | 51206     | Stahlverformung                                     | 2384  |
| 590     | 138     | 728     | 1322     | 6    | 954     | - | -     | -     | 368       | Oberflächenveredlung und Härtung                    | 2387  |
| 8 948   | 3 546   | 12494   | 17478    | 170  | 11266   | - | -     | -     | 6208      | Schlosserei und Schweisserei                        | 2390  |



noch: 1. Anlage-, Umlauf- und Rohvermögen, Schulden und sonstige

| Ge-<br>werbe-<br>kenn-<br>ziffer | Wirtschaftsgliederung                               | Ge-<br>werb-<br>liche<br>Be-<br>triebe | Anlagevermögen                          |  |                              |                |                    |                |        |
|----------------------------------|---|--|---|--|------------------------------|----------------|--------------------|----------------|--------|
|                                  |   |  | Sachanlagen                             |  |                              |                | Finanz-<br>anlagen | ins-<br>gesamt |        |
|                                  |   |  | inländische<br>Betriebs-<br>grundstücke | Ma-<br>schinen<br>und<br>ähnliche<br>Anlagen | sonstige<br>Sach-<br>anlagen | zur-<br>sammen |                    |                |        |
| Anzahl                           | Zahl<br>der<br>Betriebe                             | 1 000 DM                               |   |  |                              |                |                    |                |        |
| 2394                             | Schleiferei   | 7                                      | 1                                       | 7  | 21                           | 44             | 72                 | —              | 72     |
| 2397                             | Beschlag-, Kunst- und Reparaturschmieden            | 32                                     | 12                                      | 115  | 183                          | 234            | 532                | 8              | 540    |
| 2400                             | Hoch-, Brücken- u. ä. Bau aus Stahl u. Leichtmet.   | 38                                     | 15                                      | 5 376  | 14 875                       | 5 432          | 25 683             | 4 650          | 30 333 |
| 2406                             | Herst. v. Dampfkesseln, ortsfest. Behältern         | 8                                      | 7                                       | 377  | 702                          | 490            | 1 569              | 450            | 2 019  |
| 2409                             | Mont. u. Rep. v. Heizungs- u. ä. Anlagen            | 77                                     | 26                                      | 847  | 261                          | 1 242          | 2 350              | 397            | 2 747  |
| 2420/8                           | Maschinenbau (o. Montage und Reparatur)             | 60                                     | 33                                      | 8 589  | 20 257                       | 5 057          | 33 903             | 7 971          | 41 874 |
| 2429                             | Mont. u. Rep. v. Maschinenbauerzeugnissen           | 13                                     | 2                                       | 12   | 579                          | 133            | 724                | 17             | 741    |
| 2443                             | Herst. v. Kfz-Teilen u. -Zubehör (o. Motoren)       | 5                                      | 1                                       | 29   | 223                          | 48             | 300                | —              | 300    |
| 2444                             | Herst. v. Karosserien u. Kfz-Anhängern              | 8                                      | 5                                       | 995  | 711                          | 290            | 1 996              | 331            | 2 327  |
| 2445                             | Herst. u. Rep. v. Gespannfahrzeugen                 | 15                                     | 6                                       | 87   | 147                          | 100            | 334                | 13             | 347    |
| 2448                             | Reparatur von Kfz. und Fahrrädern                   | 120                                    | 50                                      | 2 859  | 2 240                        | 4 851          | 9 950              | 6              | 9 956  |
| 2449                             | Lackierung von Strassenfahrzeugen                   | 3                                      | —                                       | —  | 1                            | 13             | 14                 | —              | 14     |
| 2500                             | Allgemeine Elektrotechnik                           | 8                                      | 5                                       | 1 581  | 4 120                        | 885            | 6 586              | 118            | 6 704  |
| 2504                             | Herst. v. Erzeugn. der Nachrichtentechnik           | —                                      | —                                       | —  | —                            | —              | —                  | —              | —      |
| 2506                             | Herst. v. sonst. Erzeugn. d. Elektrotechnik         | 3                                      | —                                       | —  | 68                           | 82             | 150                | 8              | 158    |
| 2508                             | Mont. u. Rep. v. Erzeugn. d. Elektrotechnik         | 32                                     | 8                                       | 171  | 75                           | 387            | 633                | 20             | 653    |
| 2520/2                           | Herst. v. opt. Erzeugn., Fotogeräten u. ä.          | 19                                     | 2                                       | 248  | 76                           | 421            | 745                | 3              | 748    |
| 2525                             | Herst. v. feinmechanischen Erzeugnissen             | 12                                     | 3                                       | 130  | 239                          | 168            | 537                | 55             | 592    |
| 2527                             | medizin- u. orthopädiemech. Erzeugn.                | 31                                     | 2                                       | 69   | 52                           | 287            | 408                | 74             | 482    |
| 2540                             | Uhren und deren Teilen                              | 6                                      | —                                       | —  | 71                           | 22             | 93                 | 1              | 94     |
| 2545                             | Reparatur von Uhren                                 | 38                                     | 6                                       | 118  | 47                           | 301            | 466                | 43             | 509    |
| 2560                             | Herst. von Werkzeugen                               | 3                                      | 3                                       | 342  | 1 693                        | 761            | 2 796              | —              | 2 796  |
| 2566                             | Blechw. und Blechkonstruktionen                     | 38                                     | 19                                      | 2 290  | 8 428                        | 4 489          | 15 207             | 377            | 15 584 |
| 2568                             | Metallw. und Metallkurzwaren                        | 5                                      | 4                                       | 332  | 1 034                        | 138            | 1 554              | 3              | 1 557  |
| 25895                            | Herstellung von Schmuckwaren u. ä.                  | 19                                     | —                                       | —  | 15                           | 130            | 145                | —              | 145    |
| 2600/4                           | Säge-, Hobel- u. Holzimpfprägnierwerke              | 37                                     | 30                                      | 2 422  | 6 231                        | 1 223          | 9 876              | 59             | 9 935  |
| 26100                            | Bau- und Möbeltischlerei                            | 507                                    | 271                                     | 4 069  | 3 310                        | 3 749          | 11 128             | 352            | 11 480 |
| 26102/4                          | Herst. u. Rep. v. Bauelementen u. Bauten a. Holz    | 17                                     | 7                                       | 409  | 423                          | 586            | 1 418              | 147            | 1 565  |
| 26106/9                          | Herst. u. Rep. v. Möbeln u. sonst. Tischl. Erzeugn. | 38                                     | 22                                      | 813  | 1 782                        | 1 090          | 3 685              | 22             | 3 707  |
| 2614                             | Herst. v. sonst. Holz w. einschl. Drechslerw.       | 6                                      | 2                                       | 67   | 56                           | 107            | 230                | —              | 230    |
| 2616                             | Herst. u. Rep. v. Korb- u. Flechtwaren              | 3                                      | —                                       | —  | 17                           | 23             | 40                 | —              | 40     |
| 2617                             | Herst. v. Pinseln, Besen usw., Naturschwammbearb.   | 3                                      | 1                                       | 10   | 2                            | 28             | 40                 | —              | 40     |
| 2619                             | Veredlung v. Holz- u. verwandten Waren              | 9                                      | 2                                       | 25   | 12                           | 78             | 115                | —              | 115    |
| 2654                             | Herst. v. Schreibw., Bürobéd. a. Papier u. Pappe    | 4                                      | 1                                       | 12   | 81                           | 29             | 122                | 1              | 123    |
| 2656                             | Buchbinderei  | 6                                      | 1                                       | 11   | 38                           | 58             | 107                | —              | 107    |
| 2659                             | Herst. v. sonst. Waren a. Papier und Pappe          | 7                                      | 6                                       | 777  | 1 632                        | 325            | 2 734              | 23             | 2 757  |
| 2680                             | Druckerei   | 58                                     | 19                                      | 2 160  | 5 903                        | 2 598          | 10 661             | 168            | 10 829 |
| 2684                             | Chemigrafisches Gewerbe u. ä.                       | 4                                      | 2                                       | 26   | 179                          | 56             | 261                | —              | 261    |
| 2687                             | Licht- und Fotopauserei                             | 6                                      | —                                       | —  | 46                           | 20             | 66                 | —              | 66     |
| 270                              | Herst., Zurichtung u. Veredl. von Leder             | 3                                      | 3                                       | 211  | 123                          | 59             | 393                | 18             | 411    |
| 271                              | Lederverarbeitung                                   | 17                                     | 7                                       | 327  | 81                           | 118            | 526                | 131            | 657    |
| 2721                             | Serienf. v. Schuhen aus Leder u. Textilien          | 5                                      | 5                                       | 317  | 552                          | 389            | 1 258              | 23             | 1 281  |
| 2725                             | Herst. v. Mass-schuhen u. Rep. v. Schuhen           | 122                                    | 19                                      | 309  | 319                          | 781            | 1 409              | 14             | 1 423  |

Abzüge sowie Einheitswert gewerblicher Betriebe nach Wirtschaftszweigen 1966

| Umlaufvermögen            |                                |                | Foh-<br>ver-<br>mögen   | Schulden und sonstige Abzüge |                  |                                       |                                 |  | Ein-<br>heits-<br>wert | Wirtschaftsgliederung                             | Ge-<br>werbe-<br>kenn-<br>ziffer |
|---------------------------|--------------------------------|----------------|-------------------------|------------------------------|------------------|---------------------------------------|---------------------------------|--|------------------------|---|----------------------------------|
| Be-<br>triebs-<br>kapital | Vor-<br>rats-<br>ver-<br>mögen | ins-<br>gesamt |                         | insgesamt                    | darunter         |                                       |                                 | Abzüge<br>auf<br>Grund<br>von<br>Schach-<br>tel-<br>beteili-<br>gung |                        |   |                                  |
|                           |                                |                |                         |                              | Rückstellung für | Pen-<br>sions-<br>anwart-<br>schaften | lau-<br>fende<br>Pen-<br>sionen |  |                        |   |                                  |
| 1 000 DM                  |                                |                | Zahl<br>der<br>Betriebe | 1 000 DM                     |                  |                                       |                                 |  |                        |   |                                  |
| 13                        | 24                             | 37             | 109                     | 7                            | 19               | -                                     | -                               | -  | 89                     | Schleiferei                                       | 2394                             |
| 1 504                     | 471                            | 1 975          | 2 515                   | 27                           | 1 943            | -                                     | -                               | -  | 569                    | Beschlag, Kunst- und Reparaturschmieden           | 2397                             |
| 53 102                    | 57 877                         | 110 979        | 141 312                 | 37                           | 114 252          | -                                     | 265                             | -  | 27 055                 | Hoch-, Brücken- u. ä. Bau aus Stahl u. Leichtmet. | 2400                             |
| 10 838                    | 2 775                          | 13 613         | 15 632                  | 8                            | 9 749            | -                                     | 370                             | -  | 5 884                  | Herst. v. Dampfkesseln, ortsfest. Behältern       | 2408                             |
| 13 634                    | 10 314                         | 23 948         | 26 695                  | 75                           | 20 617           | -                                     | 18                              | 214  | 6 067                  | Mont. u. Rep. v. Heizungs- u. ä. Anlagen          | 2409                             |
| 76 232                    | 52 505                         | 128 737        | 170 611                 | 57                           | 111 710          | -                                     | 2 349                           | 2 866  | 58 899                 | Maschinenbau (o. Montage und Reparatur)           | 2420/8                           |
| 835                       | 341                            | 1 176          | 1 917                   | 12                           | 1 315            | -                                     | -                               | -  | 602                    | Mont. u. Rep. v. Maschinenbauerzeugnissen         | 2429                             |
| 488                       | 218                            | 706            | 1 006                   | 5                            | 562              | -                                     | -                               | -  | 443                    | Herst. v. Kfz-Teilen u. -Zubehör (o. Motoren)     | 2443                             |
| 2 162                     | 1 289                          | 3 451          | 5 778                   | 7                            | 4 542            | -                                     | 452                             | -  | 1 233                  | Herst. v. Karosserien u. Kfz.-Anhängern           | 2444                             |
| 237                       | 276                            | 513            | 860                     | 13                           | 435              | -                                     | -                               | -  | 425                    | Herst. u. Rep. v. Gespannfahrzeugen               | 2445                             |
| 11 899                    | 4 505                          | 16 404         | 26 360                  | 107                          | 21 676           | -                                     | -                               | -  | 4 679                  | Reparatur von Kfz. und Fahrrädern                 | 2448                             |
| 23                        | 7                              | 30             | 44                      | 3                            | 13               | -                                     | -                               | -  | 30                     | Lackierung von Strassenfahrzeugen                 | 2449                             |
| 7 181                     | 9 050                          | 16 231         | 22 935                  | 8                            | 7 617            | -                                     | 24                              | -  | 15 318                 | Allgemeine Elektrotechnik                         | 2500                             |
| -                         | -                              | -              | -                       | -                            | -                | -                                     | -                               | -  | -                      | Herst. v. Erzeugn. der Nachrichtentechnik         | 2504                             |
| 544                       | 179                            | 723            | 881                     | 3                            | 581              | -                                     | -                               | -  | 299                    | Herst. v. sonst. Erzeugn. d. Elektrotechnik       | 2506                             |
| 1 069                     | 457                            | 1 526          | 2 179                   | 30                           | 867              | -                                     | -                               | -  | 1 318                  | Mont. u. Rep. v. Erzeugn. d. Elektrotechnik       | 2508                             |
| 1 013                     | 756                            | 1 769          | 2 517                   | 17                           | 729              | -                                     | -                               | -  | 1 789                  | Herst. v. opt. Erzeugn., Fotogeräten u. ä.        | 2520/2                           |
| 703                       | 377                            | 1 080          | 1 672                   | 11                           | 634              | -                                     | 67                              | -  | 1 036                  | Herst. v. feinmechanischen Erzeugnissen           | 2525                             |
| 604                       | 484                            | 1 088          | 1 570                   | 29                           | 634              | -                                     | -                               | -  | 934                    | medizin- u. orthopädiemech. Erzeugn.              | 2527                             |
| 58                        | 316                            | 374            | 468                     | 6                            | 191              | -                                     | -                               | -  | 276                    | Uhren und deren Teilen                            | 2540                             |
| 324                       | 2 123                          | 2 447          | 2 956                   | 34                           | 1 504            | -                                     | -                               | -  | 1 447                  | Reparatur von Uhren                               | 2545                             |
| 1 104                     | 550                            | 1 654          | 4 450                   | 3                            | 3 112            | -                                     | -                               | -  | 1 337                  | Herst. vom Werkzeugen                             | 2560                             |
| 15 076                    | 13 118                         | 28 194         | 43 778                  | 33                           | 37 944           | -                                     | 448                             | -  | 5 823                  | Blechw. und Blechkonstruktionen                   | 2566                             |
| 2 921                     | 395                            | 3 316          | 4 873                   | 5                            | 2 468            | -                                     | 19                              | -  | 2 406                  | Metallw. und Metallkurzwaren                      | 2568                             |
| 365                       | 989                            | 1 354          | 1 499                   | 15                           | 866              | -                                     | -                               | -  | 633                    | Herstellung von Schmuckwaren u. ä.                | 25895                            |
| 8 667                     | 9 522                          | 18 189         | 28 124                  | 33                           | 17 535           | -                                     | 62                              | -  | 10 587                 | Säge-, Hobel- u. Holzimprägnierwerke              | 2600/4                           |
| 13 011                    | 8 541                          | 21 552         | 33 032                  | 479                          | 16 343           | -                                     | -                               | -  | 16 684                 | Bau- und Möbeltischlerei                          | 26100                            |
| 2 071                     | 2 891                          | 4 962          | 6 527                   | 15                           | 4 732            | -                                     | -                               | -  | 1 784                  | Herst. u. Rep. v. Bauelementen u. Bauten a. Holz  | 26102/4                          |
| 7 254                     | 2 512                          | 9 766          | 13 473                  | 35                           | 7 573            | -                                     | 221                             | -  | 5 901                  | Herst. v. Rep. v. Möbeln u. sonst. Tischl. Erz.   | 26106/9                          |
| 238                       | 124                            | 362            | 592                     | 5                            | 365              | -                                     | -                               | -  | 229                    | Herst. v. sonst. Holz- u. einsch. Drechslerw.     | 2614                             |
| 44                        | 36                             | 80             | 120                     | 2                            | 39               | -                                     | -                               | -  | 80                     | Herst. u. Rep. v. Korb- u. Flechtwaren            | 2616                             |
| 89                        | 137                            | 226            | 266                     | 2                            | 35               | -                                     | -                               | -  | 230                    | Herst. v. Pinseln, Besen usw., Naturschwammb.     | 2617                             |
| 100                       | 38                             | 138            | 253                     | 9                            | 74               | -                                     | -                               | -  | 176                    | Veredlung v. Holz- u. verwandten Waren            | 2619                             |
| 87                        | 22                             | 109            | 232                     | 4                            | 136              | -                                     | -                               | -  | 96                     | Herst. v. Schreibw., Bürobed. a. Papier u. Pappe  | 2654                             |
| 53                        | 104                            | 157            | 264                     | 5                            | 152              | -                                     | -                               | -  | 113                    | Buchbinderei                                      | 2656                             |
| 4 296                     | 2 718                          | 7 014          | 9 771                   | 7                            | 3 734            | -                                     | -                               | -  | 6 037                  | Herst. v. sonst. Waren a. Papier und Pappe        | 2659                             |
| 11 795                    | 2 705                          | 14 500         | 25 329                  | 57                           | 12 333           | -                                     | 19                              | 79   | 12 991                 | Druckerei   | 2680                             |
| 160                       | 67                             | 227            | 488                     | 4                            | 209              | -                                     | -                               | -  | 280                    | Chemigrafisches Gewerbe u. ä.                     | 2684                             |
| 151                       | 34                             | 185            | 251                     | 5                            | 106              | -                                     | -                               | -  | 146                    | Licht- und Fotopauserei                           | 2687                             |
| 353                       | 904                            | 1 257          | 1 668                   | 3                            | 788              | -                                     | -                               | -  | 879                    | Herst., Zurichtung u. Veredl. von Leder           | 270                              |
| 527                       | 345                            | 872            | 1 529                   | 17                           | 444              | -                                     | -                               | -  | 1085                   | Lederverarbeitung                                 | 271                              |
| 18 13                     | 1 239                          | 3 052          | 4 333                   | 5                            | 2 822            | -                                     | 44                              | -  | 15 10                  | Serienf. v. Schuhen aus Leder u. Textilien        | 2721                             |
| 496                       | 1 795                          | 2 291          | 3 714                   | 100                          | 1 512            | -                                     | -                               | -  | 2 199                  | Herst. v. Massschuhen u. Rep. v. Schuhen          | 2725                             |

noch: 1. Anlage-, Umlauf- und Rohvermögen, Schulden und sonstige

| Ge-<br>werbe-<br>kenn-<br>ziffer | Wirtschaftsgliederung                              | Ge-<br>werb-<br>liche<br>Be-<br>triebe | Anlagevermögen                          |   |                              |               |                    |                |         |
|----------------------------------|--|--|---|---|------------------------------|---------------|--------------------|----------------|---------|
|                                  |  |  | Sachanlagen                             |   |                              |               | Finanz-<br>anlagen | ins-<br>gesamt |         |
|                                  |  |  | inländische<br>Betriebs-<br>grundstücke | Ma-<br>schinen-<br>und<br>ähnliche<br>Anlagen | sonstige<br>Sach-<br>anlagen | zu-<br>sammen |                    |                |         |
| Anzahl                           | Zahl<br>der<br>Betriebe                            | 1 000 DM                               |   |   |                              |               |                    |                |         |
| 2753                             | Weberei  | —                                      | —                                       | —   | —                            | —             | —                  | —              | —       |
| 2754                             | Wirkerei und Strickerei                            | 16                                     | 6                                       | 282   | 1 393                        | 380           | 2 055              | 5              | 2 060   |
| 27600                            | Serienfertigung v. Herren u. Knabenoberbekl.       | 10                                     | 7                                       | 889   | 1 072                        | 513           | 2 474              | 145            | 2 619   |
| 27602                            | Herrenmass-schneiderei                             | 63                                     | 9                                       | 118   | 13                           | 180           | 311                | 28             | 339     |
| 27604                            | Serienfertig. v. Damen-, Mädchen-, Kinderoberbekl. | 8                                      | 2                                       | 29  | 94                           | 377           | 500                | 144            | 644     |
| 27606                            | Damenmass-schneiderei                              | 13                                     | 2                                       | 27  | 26                           | 32            | 85                 | —              | 85      |
| 27608                            | Serienfert. v. Arbeits- u. ä. Bekleidung           | 3                                      | —                                       | —   | 171                          | 44            | 215                | —              | 215     |
| 2762                             | Herst. v. Wäsche, Korsett- u. Miederwaren          | 11                                     | 4                                       | 309   | 684                          | 496           | 1 489              | 846            | 2 335   |
| 2764                             | H. V. Hüten, Mützen, Kappen, Bekleidungszubeh.     | 9                                      | 1                                       | 25  | 9                            | 46            | 80                 | 11             | 91      |
| 2766                             | Verarbeitung von Fellen und Pelzen                 | 13                                     | 2                                       | 127   | 17                           | 95            | 239                | 8              | 247     |
| 2768                             | Herstellung von Bettwaren                          | 6                                      | 4                                       | 390   | 81                           | 66            | 537                | 2              | 539     |
| 2769                             | Sonstiges Bekleidungs-gewerbe                      | 5                                      | —                                       | —   | 14                           | 32            | 46                 | —              | 46      |
| 279                              | Polsterei und Dekorateur-gewerbe                   | 28                                     | 8                                       | 128   | 146                          | 239           | 513                | 2              | 515     |
| 281                              | Mahl- und Schäl-mühlen                             | 38                                     | 29                                      | 1 755   | 3 790                        | 1 300         | 6 845              | 3 194          | 10 039  |
| 28400/50                         | Brot- und sonst. Backwerkherstellung               | 733                                    | 239                                     | 4 621   | 6 944                        | 11 209        | 22 774             | 797            | 23 571  |
| 28455                            | Herstellung von Konditorwaren                      | 32                                     | 13                                      | 379   | 304                          | 955           | 1 638              | 7              | 1 645   |
| 286                              | Obst- und Gemüse-verarbeitung                      | 3                                      | 1                                       | 36  | 7                            | 103           | 146                | 1              | 147     |
| 28700                            | Herst. v. Kakao- und Schokoladenerzeugn.           | 5                                      | 4                                       | 832   | 3 502                        | 615           | 4 949              | 106            | 5 055   |
| 2880                             | Molkerei und Käse-<br>rei                          | 58                                     | 43                                      | 2 547   | 5 677                        | 2 548         | 10 772             | 2 417          | 13 189  |
| 2914                             | Fleischwarenfabrik., Talgschmelzen u. ä.           | 9                                      | 5                                       | 1 058   | 1 183                        | 2 031         | 4 272              | 361            | 4 633   |
| 29170                            | Fleischerei (ohne Pferde-fleischerei)              | 398                                    | 173                                     | 3 465   | 3 808                        | 7 273         | 14 546             | 516            | 15 062  |
| 293                              | Brauerei und Mälzerei                              | 13                                     | 13                                      | 8 452   | 17 462                       | 26 961        | 52 875             | 5 219          | 58 094  |
| 2940/4                           | Alkoholbrennerei, Herst. v. Spirituosen            | 25                                     | 16                                      | 164   | 217                          | 216           | 597                | 126            | 723     |
| 2947                             | Weinherstellung und -verarbeitung                  | 4                                      | 2                                       | 53  | 611                          | 52            | 716                | 160            | 876     |
| 295                              | G. v. Mineralbrunnen, -wasser und Limonaden        | 9                                      | 5                                       | 1 225   | 1 556                        | 3 741         | 6 522              | 965            | 7 487   |
| 2977                             | Herstellung von Zigaretten                         | 4                                      | 2                                       | 1 369   | 2 460                        | 601           | 4 430              | 452            | 4 882   |
| 2980                             | Verarbeitung von Kaffee und Tee usw.               | 3                                      | 1                                       | 3   | —                            | 5             | 8                  | 1              | 9       |
| 2984                             | Herst. v. Essig, Senf, Essenzen und Gewürzen       | 4                                      | 3                                       | 53  | 194                          | 148           | 395                | 6              | 401     |
|                                  | Sonstige   | 43                                     | 25                                      | 6 831   | 14 665                       | 1 756         | 23 252             | 4 279          | 27 531  |
| 3                                | Baugewerbe   | 1 591                                  | 486                                     | 11 218  | 46 618                       | 47 406        | 105 242            | 7 882          | 113 124 |
| 3000                             | Hoch- und Tiefbau (ohne Strassenbau)               | 294                                    | 136                                     | 5 213   | 38 441                       | 30 586        | 74 240             | 5 865          | 80 105  |
| 3007                             | Strassenbau  | 28                                     | 15                                      | 360   | 2 799                        | 3 183         | 6 342              | 266            | 6 608   |
| 302                              | Spezialbau   | 33                                     | 9                                       | 360   | 584                          | 849           | 1 793              | 502            | 2 295   |
| 305                              | Stukkateurgewerbe, Gipserei, Verputzerei           | 186                                    | 46                                      | 428   | 883                          | 2 514         | 3 825              | 372            | 4 197   |
| 3080                             | Zimmerei und Ingenieurholz-bau                     | 70                                     | 42                                      | 827   | 1 144                        | 914           | 2 885              | 120            | 3 005   |
| 3085                             | Dachdeckerei                                       | 62                                     | 26                                      | 519   | 388                          | 936           | 1 843              | 141            | 1 984   |
| 3100                             | Klempnerei, Gas- und Wasserinstallation            | 173                                    | 57                                      | 933   | 676                          | 1 609         | 3 218              | 83             | 3 301   |
| 3105                             | Elektroinstallation                                | 200                                    | 51                                      | 895   | 293                          | 1 889         | 3 077              | 111            | 3 191   |

Abzüge sowie Einheitswert gewerblicher Betriebe nach Wirtschaftszweigen 1966

| Umlaufvermögen  |                 |           | Rohvermögen       | Schulden und sonstige Abzüge |                  |                      |                      |                    | Einheitswert | Wirtschaftsgliederung                            | Gewerke-kenn-ziffer |
|-----------------|-----------------|-----------|-------------------|------------------------------|------------------|----------------------|----------------------|--------------------|--------------|--|---------------------|
| Betriebskapital | Vorratsvermögen | insgesamt |                   | insgesamt                    | darunter         |                      |                      |                    |              |  |                     |
|                 |                 |           |                   |                              | Rückstellung für | Abzüge auf Grund von | Abzüge auf Grund von |                    |              |  |                     |
|                 |                 |           |                   |                              |                  |                      |                      | laufende Pensionen |              |  |                     |
| 1 000 DM        |                 |           | Zahl der Betriebe | 1 000 DM                     |                  |                      |                      |                    |              |  |                     |
| —               | —               | —         | —                 | —                            | —                | —                    | —                    | —                  | —            | Weberei  | 2753                |
| 1 452           | 2 229           | 3 681     | 5 741             | 14                           | 4 459            | —                    | —                    | —                  | 1 279        | Wirkerei und Strickerei                          | 2754                |
| 3 314           | 4 646           | 7 960     | 10 579            | 10                           | 7 525            | —                    | 112                  | 36                 | 3 056        | Serienfertigung v. Herren u. Knabenoberbekl.     | 27600               |
| 206             | 778             | 984       | 1 323             | 45                           | 441              | —                    | —                    | —                  | 880          | Herrenmass-schneiderei                           | 27602               |
| 1 034           | 1 208           | 2 242     | 2 886             | 6                            | 1 831            | —                    | —                    | —                  | 1 054        | Serienfert. v. Damen-, Mädchen-, Kinderoberbekl. | 27604               |
| 17              | 110             | 127       | 212               | 4                            | 65               | —                    | —                    | —                  | 186          | Damenmass-schneiderei                            | 27606               |
| 408             | 154             | 562       | 777               | 3                            | 485              | —                    | —                    | —                  | 293          | Serienfert. v. Arbeits- u. ä. Bekleidung         | 27608               |
| 6 131           | 7 635           | 13 766    | 16 101            | 10                           | 13 544           | —                    | 450                  | 752                | 2 561        | Herst. v. Wäsche, Korsett- u. Miederwaren        | 2762                |
| 215             | 231             | 446       | 537               | 7                            | 210              | —                    | —                    | —                  | 325          | H. v. Hüten, Mützen, Kappen, Bekleidungszubeh.   | 2764                |
| 322             | 519             | 841       | 1 088             | 12                           | 665              | —                    | —                    | —                  | 422          | Verarbeitung von Fellen und Pelzen               | 2766                |
| 1 973           | 1 487           | 3 460     | 3 999             | 6                            | 1 163            | —                    | —                    | —                  | 2 835        | Herstellung von Bettwaren                        | 2768                |
| 14              | 37              | 51        | 97                | 3                            | 32               | —                    | —                    | —                  | 65           | Sonstiges Bekleidungs-gewerbe                    | 2769                |
| 543             | 596             | 1 139     | 1 654             | 27                           | 933              | —                    | —                    | —                  | 725          | Polsterei und Dekorateur-gewerbe                 | 279                 |
| 10 654          | 6 543           | 17 197    | 27 236            | 35                           | 20 595           | —                    | 22                   | 1 546              | 6 632        | Mahl- und Schäl-mühlen                           | 281                 |
| 5 523           | 5 047           | 10 570    | 34 141            | 685                          | 14 023           | —                    | —                    | —                  | 20 116       | Brot- und sonst. Backwerkherstellung             | 28 400/50           |
| 269             | 270             | 539       | 2 184             | 32                           | 924              | —                    | —                    | —                  | 1 263        | Herstellung von Konditorwaren                    | 28 455              |
| 185             | 142             | 327       | 474               | 2                            | 86               | —                    | —                    | —                  | 387          | Obst- und Gemüse-verarbeitung                    | 286                 |
| 1 884           | 3 547           | 5 431     | 10 486            | 5                            | 5 328            | —                    | —                    | —                  | 5 157        | Herst. v. Kakao- und Schokoladenerzeugn.         | 28 700              |
| 5 420           | 2 116           | 7 536     | 20 725            | 58                           | 12 034           | —                    | 412                  | —                  | 8 686        | Molkerei und Käse-erei                           | 28 80               |
| 4 276           | 1 921           | 6 197     | 10 830            | 9                            | 6 407            | —                    | 91                   | —                  | 4 423        | Fleischwaren-fabrik, Talg-schmelzen u. ä.        | 29 14               |
| 6 340           | 2 418           | 8 758     | 23 820            | 361                          | 9 732            | —                    | —                    | —                  | 14 091       | Fleischerei (ohne Pferde-fleischerei)            | 29 170              |
| 25 774          | 12 170          | 37 944    | 96 038            | 13                           | 58 927           | —                    | 2 202                | —                  | 37 109       | Brauerei und Mälzerei                            | 293                 |
| 1 180           | 2 369           | 3 549     | 4 272             | 14                           | 2 181            | —                    | —                    | —                  | 2 089        | Alkoholbrennerei, Herst. v. Spirituosen          | 29 40/4             |
| 1 720           | 972             | 2 692     | 3 568             | 3                            | 3 189            | —                    | —                    | —                  | 379          | Weinherstellung und -verarbeitung                | 29 47               |
| 1 507           | 2 426           | 3 933     | 11 420            | 9                            | 6 125            | —                    | —                    | —                  | 5 296        | G. v. Mineralbrunnen, -wasser und Limonaden      | 295                 |
| 5 582           | 13 706          | 19 288    | 24 170            | 3                            | 15 453           | —                    | 86                   | —                  | 8 717        | Herstellung von Zigaretten                       | 29 77               |
| 19              | 4               | 23        | 32                | 1                            | 7                | —                    | —                    | —                  | 25           | Verarbeitung von Kaffee und Tee usw.             | 29 80               |
| 194             | 491             | 685       | 1 086             | 4                            | 774              | —                    | —                    | —                  | 310          | Herst. v. Essig, Senf, Essenzen und Gewürzen     | 29 84               |
| 35 052          | 16 025          | 51 077    | 78 608            | 38                           | 36 689           | —                    | 657                  | 17                 | 41 910       | Sonstige   |                     |

|         |         |         |         |       |         |   |       |     |         |  |      |
|---------|---------|---------|---------|-------|---------|---|-------|-----|---------|--|------|
| 215 879 | 137 572 | 353 451 | 466 575 | 1 500 | 338 793 | — | 1 370 | 382 | 12 7767 | Baugewerbe                               | 3    |
| 135 462 | 92 306  | 227 768 | 307 873 | 287   | 239 802 | — | 1 165 | —   | 68 076  | Hoch- und Tiefbau (ohne Strassenbau)     | 3000 |
| 7 266   | 6 432   | 13 698  | 20 306  | 27    | 14 852  | — | —     | —   | 5 452   | Strassenbau                              | 3007 |
| 10 923  | 6 731   | 17 654  | 19 949  | 30    | 16 471  | — | —     | 382 | 3 476   | Spezialbau                               | 302  |
| 14 383  | 5 716   | 20 099  | 24 296  | 178   | 15 435  | — | 84    | —   | 8 851   | Stukkateurgewerbe, Gipserei, Verputzerei | 305  |
| 4 612   | 2 464   | 7 076   | 10 081  | 68    | 5 865   | — | 92    | —   | 4 213   | Zimmerei und Ingenieurholz-bau           | 3080 |
| 6 010   | 1 960   | 7 970   | 9 954   | 59    | 4 546   | — | —     | —   | 5 408   | Dachdeckerei                             | 3085 |
| 7 954   | 4 049   | 12 003  | 15 304  | 166   | 8 678   | — | 19    | —   | 6 624   | Klempnerei, Gas- und Wasserinstalla-tion | 3100 |
| 9 986   | 6 278   | 16 264  | 19 455  | 189   | 10 572  | — | —     | —   | 8 887   | Elektroinstalla-tion                     | 3105 |

noch: 1. Anlage-, Umlauf- und Rohvermögen, Schulden und sonstige

| Ge-<br>werbe-<br>kenn-<br>ziffer | Wirtschaftsgliederung                   | Ge-<br>werb-<br>liche<br>Be-<br>triebe | Anlagevermögen                          |   |                              |               |                    |                         |          |
|----------------------------------|---|--|---|---|------------------------------|---------------|--------------------|-------------------------|----------|
|                                  |   |  | Sachanlagen                             |   |                              |               | Finanz-<br>anlagen | ins-<br>gesamt          |          |
|                                  |   |  | inländische<br>Betriebs-<br>grundstücke | Ma-<br>schinen-<br>und<br>ähnliche<br>Anlagen | sonstige<br>Sach-<br>anlagen | zu-<br>sammen |                    |                         |          |
|                                  |   |  |   |   |                              |               | Anzahl             | Zahl<br>der<br>Betriebe | 1 000 DM |
| 3120                             | Glasergerber                            | 15                                     | 4                                       | 112   | 60                           | 157           | 329                | 74                      | 403      |
| 3124/7                           | Malergewerbe, Tapetenkleberei           | 405                                    | 70                                      | 998   | 592                          | 3 231         | 4 821              | 167                     | 4 988    |
| 3150                             | Fussboden-, Fliesen- und Plattenlegerei | 123                                    | 30                                      | 573   | 598                          | 1 438         | 2 609              | 172                     | 2 781    |
|                                  | Sonstige                                | 2                                      | —                                       | —   | 160                          | 100           | 260                | 6                       | 266      |
| 40/1                             | Grosshandel                             | 1 198                                  | 330                                     | 24 448  | 13 480                       | 33 843        | 71 771             | 14 757                  | 86 528   |
|                                  | Grosshandel mit:                        |  |   |   |                              |               |                    |                         |          |
| 4000                             | Rohstoffen, Halb- und Fertigwaren       | 4                                      | —                                       | —   | 29                           | 59            | 88                 | —                       | 88       |
| 40100                            | Getreide, Futter- und Düngemitteln      | 11                                     | 7                                       | 108   | 472                          | 207           | 787                | 79                      | 866      |
| 40104                            | Getreide, Futtermitteln                 | 24                                     | 10                                      | 408   | 1 272                        | 497           | 2 177              | 758                     | 2 935    |
| 4013                             | Blumen und Pflanzen                     | 10                                     | —                                       | —   | —                            | 170           | 170                | 3                       | 173      |
| 4016                             | lebendem Vieh (ohne Geflügel)           | 38                                     | 7                                       | 41  | 85                           | 776           | 902                | 99                      | 1 001    |
| 4025                             | Häuten und Fellen                       | 3                                      | —                                       | —   | —                            | 3             | 3                  | —                       | 3        |
| 40400                            | techn. Chemikalien und Rohdrogen        | 18                                     | 5                                       | 552   | 251                          | 1 711         | 2 514              | 110                     | 2 624    |
| 4050                             | Kohle und Mineralölerzeugnissen         | 10                                     | 4                                       | 43  | 188                          | 416           | 592                | 29                      | 621      |
| 4054                             | festen Brennstoffen                     | 13                                     | 7                                       | 514   | 155                          | 484           | 1 153              | 567                     | 1 720    |
| 4057                             | Mineralölerzeugnissen                   | 24                                     | 7                                       | 84  | 521                          | 368           | 973                | 7                       | 980      |
| 40640                            | Roheisen                                | 13                                     | 10                                      | 1 254   | 1 603                        | 735           | 3 592              | 575                     | 4 167    |
| 40645                            | sonst. Eisen, Stahl und -halbzeug       | 15                                     | 9                                       | 632   | 1 233                        | 840           | 2 705              | 10                      | 2 715    |
| 40670                            | NE-Metallen                             | 3                                      | 1                                       | 90  | 56                           | 43            | 189                | 205                     | 394      |
| 4070                             | Rund-, Gruben- und Faserholz            | 19                                     | 12                                      | 541   | 240                          | 505           | 1 286              | 115                     | 1 401    |
| 40725                            | sonst. Holzhalbwaren                    | 4                                      | —                                       | —   | 2                            | 58            | 60                 | —                       | 60       |
| 4074                             | Baustoffen                              | 69                                     | 23                                      | 1 448   | 948                          | 3 253         | 5 649              | 1 107                   | 6 756    |
| 4076                             | Flachglas                               | 10                                     | 6                                       | 411   | 37                           | 218           | 666                | 87                      | 753      |
| 40780                            | Installationsbedarf für Gas, Wasser     | 13                                     | 7                                       | 339   | 21                           | 298           | 658                | 4                       | 662      |
| 40785                            | Installationsbedarf für Heizung         | 4                                      | 1                                       | 26  | —                            | 29            | 55                 | —                       | 55       |
| 4080                             | Altmaterial verschiedener Art           | 10                                     | 5                                       | 98  | 145                          | 256           | 499                | 11                      | 510      |
| 4083                             | Schrott, Abbruchmaterial und Nutzeisen  | 25                                     | 14                                      | 133   | 764                          | 715           | 1 612              | 359                     | 1 971    |
| 4110                             | Nahrungs- und Genussmitteln versch. Art | 60                                     | 17                                      | 1 975   | 664                          | 2 545         | 5 184              | 636                     | 5 820    |
| 41115                            | Gemüse, Obst und Gewürzen               | 55                                     | 10                                      | 626   | 159                          | 1 477         | 2 262              | 132                     | 2 394    |
| 41120                            | Mehl                                    | 5                                      | 3                                       | 55  | 134                          | 35            | 224                | 15                      | 239      |
| 41124                            | Zucker                                  | 3                                      | —                                       | —   | —                            | 25            | 25                 | —                       | 25       |
| 41127                            | Süsswaren                               | 16                                     | 6                                       | 143   | 12                           | 251           | 406                | 191                     | 597      |
| 41130                            | Milcherzeugnissen und Fettwaren         | 24                                     | 7                                       | 483   | 762                          | 716           | 1 961              | 498                     | 2 459    |
| 41135                            | Eiern und lebendem Geflügel             | 4                                      | —                                       | —   | —                            | 16            | 16                 | —                       | 16       |
| 41147                            | Fleisch und Fleischwaren                | 22                                     | 3                                       | 43  | 92                           | 508           | 643                | 98                      | 741      |
| 4116                             | Sonstigen Nahrungsmitteln               | 14                                     | 2                                       | 92  | 19                           | 215           | 326                | 8                       | 334      |
| 41170                            | Kaffee                                  | 3                                      | 1                                       | 39  | 2                            | 11            | 52                 | —                       | 52       |
| 41180                            | Getränken verschiedener Art             | 17                                     | 5                                       | 95  | 4                            | 211           | 310                | 3                       | 313      |
| 41184                            | Wein und Spirituosen                    | 45                                     | 10                                      | 613   | 399                          | 928           | 1 940              | 68                      | 2 008    |
| 41187                            | Bier und alkoholfreien Getränken        | 62                                     | 15                                      | 377   | 256                          | 1 358         | 1 991              | 375                     | 2 366    |
| 41195                            | Tabakwaren                              | 47                                     | 8                                       | 97  | 25                           | 773           | 895                | 15                      | 910      |

Abzüge sowie Einheitswert gewerblicher Betriebe nach Wirtschaftszweigen 1966

| Umlaufvermögen  |                 |           | Rohvermögen       | Schulden und sonstige Abzüge |                    |                        |   |   | Einheitswert | Wirtschaftsgliederung                   | Gewerbekennziffer |
|-----------------|-----------------|-----------|-------------------|------------------------------|--------------------|------------------------|---|---|--------------|---|-------------------|
| Betriebskapital | Vorratsvermögen | insgesamt |                   | insgesamt                    | darunter           |                        |   |   |              |   |                   |
|                 |                 |           |                   |                              | Rückstellung für   |                        | Abzüge auf Grund von Schachtelbeteiligung |   |              |   |                   |
|                 |                 |           |                   |                              | laufende Pensionen | Pensionsanwartschaften |   |   |              |   |                   |
| 1 000 DM        |                 |           | Zahl der Betriebe | 1 000 DM                     |                    |                        |   |   |              |   |                   |
| 722             | 616             | 1338      | 1741              | 15                           | 1187               | —                      | —   | — | 548          | Glasergerber                            | 3112              |
| 9 513           | 5 407           | 14 920    | 19 908            | 362                          | 9 016              | —                      | 10  | — | 10 891       | Malergewerbe, Tapetenkleberei           | 3124/7            |
| 8 963           | 5 613           | 14 576    | 17 357            | 117                          | 12 247             | —                      | —   | — | 5 111        | Fussboden-, Fliesen- und Plattenlegerei | 3150              |
| 85              | —               | 85        | 351               | 2                            | 122                | —                      | —   | — | 230          | Sonstige                                |                   |

|         |          |         |         |       |         |   |       |       |         |   |       |
|---------|----------|---------|---------|-------|---------|---|-------|-------|---------|---|-------|
| 320 256 | 1 717 74 | 492 030 | 578 558 | 1 129 | 400 512 | — | 4 101 | 3 067 | 177 964 | Grosshandel                             | 40/1  |
|         |          |         |         |       |         |   |       |       |         | Grosshandel mit:                        |       |
| 781     | 461      | 1 242   | 1 330   | 4     | 951     | — | —     | —     | 378     | Rohstoffen, Halb- und Fertigwaren       | 4000  |
| 1 547   | 830      | 2 377   | 3 243   | 11    | 2 433   | — | 9     | —     | 806     | Getreide, Futter- und Düngemitteln      | 40100 |
| 7 230   | 2 228    | 9 458   | 12 393  | 24    | 10 037  | — | —     | —     | 2 357   | Getreide, Futtermitteln                 | 40104 |
| 556     | 250      | 806     | 979     | 10    | 663     | — | —     | —     | 316     | Blumen und Pflanzen                     | 4013  |
| 7 780   | 877      | 8 657   | 9 658   | 31    | 6 274   | — | —     | —     | 3 387   | lebendem Vieh (ohne Geflügel)           | 4016  |
| 169     | 14       | 183     | 186     | 2     | 38      | — | —     | —     | 149     | Häuten und Fellen                       | 4025  |
| 6 495   | 2 559    | 9 054   | 11 678  | 18    | 6 667   | — | —     | —     | 5 012   | techn. Chemikalien und Rohdrogen        | 40400 |
| 11 118  | 213      | 11 331  | 11 952  | 10    | 9 989   | — | 29    | —     | 1 962   | Kohle und Mineralölzeugnissen           | 4050  |
| 21 401  | 448      | 21 849  | 23 569  | 13    | 19 559  | — | —     | 20    | 4 009   | festen Brennstoffen                     | 4054  |
| 4 338   | 436      | 4 774   | 5 754   | 21    | 4 013   | — | 2     | —     | 1 738   | Mineralölzeugnissen                     | 4057  |
| 27 347  | 9 528    | 36 875  | 41 042  | 12    | 23 547  | — | 457   | 28    | 17 496  | Roheisen                                | 40640 |
| 7 817   | 5 680    | 13 497  | 16 212  | 13    | 14 213  | — | 34    | —     | 1 997   | sonst. Eisen, Stahl und -halbzeug       | 40645 |
| 1 266   | 654      | 1 920   | 2 314   | 3     | 2 050   | — | —     | —     | 264     | NE-Metallen                             | 40670 |
| 6 244   | 4 808    | 11 052  | 12 453  | 19    | 7 556   | — | —     | —     | 4 895   | Rund-, Gruben- und Faserholz            | 4070  |
| 856     | 477      | 1 333   | 1 393   | 4     | 575     | — | —     | —     | 817     | sonst. Holzhalbwaren                    | 40725 |
| 18 929  | 6 537    | 25 466  | 32 222  | 65    | 26 572  | — | —     | —     | 5 651   | Baustoffen                              | 4074  |
| 1 956   | 964      | 2 920   | 3 673   | 10    | 2 616   | — | 147   | —     | 1 053   | Flachglas                               | 4076  |
| 4 639   | 2 404    | 7 043   | 7 705   | 12    | 3 935   | — | 14    | —     | 3 771   | Installationsbedarf für Gas, Wasser     | 40780 |
| 994     | 329      | 1 323   | 1 378   | 4     | 960     | — | —     | —     | 419     | Installationsbedarf für Heizung         | 40785 |
| 13 18   | 389      | 1 707   | 2 217   | 10    | 1 219   | — | —     | —     | 999     | Altmaterial verschiedener Art           | 4080  |
| 8 493   | 1 942    | 10 435  | 12 406  | 23    | 9 395   | — | 115   | —     | 3 013   | Schrott, Abbruchmaterial und Nutzeisen  | 4083  |
| 15 646  | 16 600   | 32 246  | 38 066  | 53    | 26 111  | — | 186   | —     | 11 948  | Nahrungs- und Genussmitteln versch. Art | 4110  |
| 7 730   | 923      | 8 653   | 11 047  | 51    | 7 152   | — | —     | —     | 3 895   | Gemüse, Obst und Gewürzen               | 41115 |
| 482     | 330      | 812     | 1 051   | 5     | 817     | — | —     | —     | 229     | Mehl                                    | 41120 |
| 36      | 64       | 100     | 125     | 3     | 63      | — | —     | —     | 63      | Zucker                                  | 41124 |
| 2 028   | 1 767    | 3 795   | 4 392   | 15    | 3 488   | — | —     | —     | 904     | Süsswaren                               | 41127 |
| 9 365   | 4 613    | 13 978  | 16 437  | 24    | 12 924  | — | 9     | —     | 3 511   | Milcherzeugnissen und Fettwaren         | 41130 |
| 225     | 42       | 267     | 283     | 3     | 236     | — | —     | —     | 48      | Eiern und lebendem Geflügel             | 41135 |
| 5 169   | 827      | 5 996   | 6 737   | 19    | 4 976   | — | —     | —     | 1 761   | Fleisch und Fleischwaren                | 41147 |
| 2 018   | 1 096    | 3 114   | 3 448   | 13    | 2 416   | — | —     | —     | 1 033   | Sonstigen Nahrungsmitteln               | 4116  |
| 54      | 89       | 143     | 195     | 3     | 52      | — | —     | —     | 142     | Kaffee                                  | 41170 |
| 1 158   | 593      | 1 751   | 2 064   | 17    | 1 495   | — | 10    | —     | 566     | Getränken verschiedener Art             | 41180 |
| 7 782   | 6 205    | 13 987  | 15 995  | 43    | 12 492  | — | —     | —     | 3 503   | Wein und Spirituosen                    | 41184 |
| 5 040   | 1 497    | 6 537   | 8 903   | 56    | 5 953   | — | —     | —     | 2 946   | Bier und alkoholfreien Getränken        | 41187 |
| 863     | 2 566    | 3 429   | 4 339   | 47    | 1 900   | — | —     | —     | 2 438   | Tabakwaren                              | 41195 |

noch: 1. Anlage-, Umlauf- und Rohvermögen, Schulden und sonstige

| Ge-<br>werbe-<br>kenn-<br>ziffer | Wirtschaftsgliederung                      | Ge-<br>werb-<br>liche<br>Be-<br>triebe | Anlagevermögen                          |   |                              |               |                    |                |        |
|----------------------------------|--|--|---|---|------------------------------|---------------|--------------------|----------------|--------|
|                                  |  |  | Sachanlagen                             |   |                              |               | Finanz-<br>anlagen | ins-<br>gesamt |        |
|                                  |  |  | inländische<br>Betriebs-<br>grundstücke | Ma-<br>schinen-<br>und<br>ähnliche<br>Anlagen | sonstige<br>Sach-<br>anlagen | zu-<br>sammen |                    |                |        |
| Anzahl                           | Zahl<br>der<br>Betriebe                    | 1 000 DM                               |   |   |                              |               |                    |                |        |
| 4120                             | Textilwaren verschiedener Art              | 25                                     | 3                                       | 1 449   | 205                          | 758           | 2 412              | 238            | 2 650  |
| 4122                             | Oberbekleidung (ohne Wirk- u. Strickwaren) | 4                                      | 1                                       | 161   | 4                            | 81            | 246                | 27             | 273    |
| 41260                            | Heimtextilien                              | 4                                      | —                                       | —   | —                            | 60            | 60                 | 17             | 77     |
| 4128                             | Schuhen und Schuhwaren                     | 7                                      | 2                                       | 45  | 7                            | 162           | 214                | 241            | 455    |
| 41300                            | Metall- u. Kunststoffwaren versch. Art     | 5                                      | —                                       | —   | —                            | 16            | 16                 | 2              | 18     |
| 41304                            | Kleiseisenwaren                            | 10                                     | 1                                       | 21  | 75                           | 176           | 272                | —              | 272    |
| 41305                            | Hausrat aus Metall und Kunststoffen        | 9                                      | 5                                       | 394   | 17                           | 201           | 612                | 132            | 744    |
| 41307                            | Öfen, Kühlschränke und Waschmaschinen      | 3                                      | —                                       | —   | —                            | 26            | 26                 | —              | 26     |
| 41309                            | Sonst. Metall- und Kunststoffwaren         | 28                                     | 14                                      | 2 229   | 245                          | 1 188         | 3 662              | 890            | 4 552  |
| 41330                            | Haushaltskeramik und -glaswaren            | 6                                      | 3                                       | 419   | 106                          | 349           | 874                | 28             | 902    |
| 4136                             | Möbeln und kunstgew. Erzeugnissen          | 11                                     | 2                                       | 598   | 29                           | 399           | 1 026              | 76             | 1 102  |
| 4139                             | Sonst. Holz-, Korb- und Bürstenwaren       | 7                                      | 1                                       | 2   | —                            | 69            | 71                 | —              | 71     |
| 41400                            | Elektroerzeugnissen                        | 37                                     | 10                                      | 1 252   | 155                          | 709           | 2 116              | 1 449          | 3 565  |
| 41405                            | Rundfunk-, Fernseh- und Phonogeräten       | 11                                     | 3                                       | 120   | 130                          | 316           | 566                | 12             | 578    |
| 41435                            | sonst. feinmech. u. optischen Erzeugnissen | 5                                      | 2                                       | 90  | 12                           | 70            | 172                | —              | 172    |
| 41460                            | Uhren                                      | 5                                      | —                                       | —   | —                            | 39            | 39                 | 8              | 47     |
| 4148                             | Lederwaren (ohne Schuhe)                   | 3                                      | —                                       | —   | —                            | 14            | 14                 | 8              | 22     |
| 41490                            | Galanteriewaren                            | 8                                      | —                                       | —   | 68                           | 31            | 99                 | —              | 99     |
| 41600                            | Kraftwagen und Krafträdern                 | 19                                     | 10                                      | 3 442   | 500                          | 3 057         | 6 999              | 3 104          | 10 103 |
| 41603                            | Kraftfahrzeugteilen                        | 40                                     | 6                                       | 453   | 273                          | 1 102         | 1 828              | 457            | 2 285  |
| 41609                            | Sonst. Fahrzeugen                          | 4                                      | 1                                       | 20  | 1                            | 49            | 70                 | 4              | 74     |
| 41640                            | Werkzeugmaschinen                          | 5                                      | 1                                       | 99  | 1                            | 167           | 267                | 525            | 792    |
| 41642                            | Baumaschinen                               | 9                                      | 1                                       | 152   | 17                           | 562           | 731                | 486            | 1 217  |
| 41644                            | Büromaschinen                              | 21                                     | 1                                       | 17  | 172                          | 320           | 509                | 284            | 793    |
| 41649                            | Sonst. Maschinen (ohne Landmaschinen)      | 19                                     | 4                                       | 242   | 38                           | 270           | 550                | 300            | 850    |
| 4167                             | Landmaschinen                              | 10                                     | 7                                       | 307   | 45                           | 191           | 543                | 3              | 546    |
| 4174                             | Techn. Bedarf                              | 8                                      | —                                       | —   | —                            | 121           | 121                | 12             | 133    |
| 41763                            | Techn. Fleischereibedarf                   | 12                                     | 1                                       | 65  | 7                            | 158           | 230                | 10             | 240    |
| 4178                             | Lacken, Farben, Tapeten u. ä.              | 17                                     | 5                                       | 210   | 64                           | 279           | 553                | 7              | 560    |
| 4179                             | Leder und Schuhmacherbedarf                | 7                                      | 2                                       | 73  | 22                           | 95            | 190                | 10             | 200    |
| 4180                             | Pharmazeutischen Erzeugnissen              | 7                                      | —                                       | —   | —                            | 26            | 26                 | 10             | 36     |
| 41840                            | Dentalbedarf                               | 4                                      | 1                                       | 53  | —                            | 89            | 142                | —              | 142    |
| 41844                            | Labor- und Krankenpflegebedarf             | 14                                     | 4                                       | 329   | 16                           | 342           | 687                | 15             | 702    |
| 41847                            | Friseurbedarf                              | 3                                      | —                                       | —   | —                            | 16            | 16                 | 2              | 18     |
| 41870                            | Feinseifen und Körperpflegemitteln         | 6                                      | 1                                       | 32  | 46                           | 33            | 111                | 1              | 112    |
| 41875                            | Reinigungsmitteln                          | 8                                      | 1                                       | 26  | 22                           | 132           | 180                | 4              | 184    |

Abzüge sowie Einheitswert gewerblicher Betriebe nach Wirtschaftszweigen 1966

| Umlaufvermögen  |                 |           | Rohvermögen       | Schulden und sonstige Abzüge |                    |   |                        |   | Einheitswert | Wirtschaftsgliederung                        | Gewerbenummer |
|-----------------|-----------------|-----------|-------------------|------------------------------|--------------------|---|------------------------|---|--------------|--|---------------|
| Betriebskapital | Vorratsvermögen | insgesamt |                   | insgesamt                    | darunter           |   |                        | Abzüge auf Grund von Schachtelbeteiligung |              |  |               |
|                 |                 |           |                   |                              | Rückstellung für   |   | Pensionsanwartschaften |   |              |  |               |
|                 |                 |           |                   |                              | laufende Pensionen |   |                        |   |              |  |               |
| 1 000 DM        |                 |           | Zahl der Betriebe | 1 000 DM                     |                    |   |                        |   |              |  |               |
| 6 659           | 7 066           | 13 725    | 16 375            | 24                           | 11 945             | — | —                      | 18  | 4 430        | Textilwaren verschiedener Art                | 4120          |
| 1 035           | 2 127           | 3 162     | 3 435             | 4                            | 2 299              | — | —                      | —   | 1 134        | Oberbekleidung (ohne Wirk-u. Strickwaren)    | 4122          |
| 460             | 642             | 1 102     | 1 179             | 4                            | 989                | — | —                      | —   | 188          | Heimtextilien                                | 41260         |
| 3 888           | 1 114           | 5 002     | 5 457             | 7                            | 3 936              | — | —                      | —   | 1 519        | Schuhen und Schuhwaren                       | 4128          |
| 27              | 9               | 36        | 54                | 4                            | 24                 | — | —                      | —   | 29           | Metall- u. Kunststoffwaren versch. Art       | 41300         |
| 1 911           | 1 492           | 3 403     | 3 675             | 9                            | 2 006              | — | 19                     | —   | 1 669        | Kleinselbwaren                               | 41304         |
| 1 454           | 2 322           | 3 776     | 4 520             | 8                            | 3 900              | — | —                      | 28  | 620          | Hausrat aus Metall und Kunststoffen          | 41305         |
| 1 097           | 150             | 1 247     | 1 273             | 3                            | 642                | — | —                      | —   | 632          | Öfen, Kühlschränke und Waschmaschinen        | 41307         |
| 8 976           | 6 292           | 15 268    | 19 820            | 27                           | 12 425             | — | 652                    | —   | 7 391        | Sonst. Metall- und Kunststoffwaren           | 41309         |
| 2 272           | 2 021           | 4 293     | 5 195             | 6                            | 3 144              | — | 85                     | —   | 2 054        | Haushaltskeramik und -glaswaren              | 41330         |
| 3 870           | 2 381           | 6 251     | 7 353             | 10                           | 3 071              | — | 329                    | 38  | 4 281        | Möbeln und kunstgew. Erzeugnissen            | 4136          |
| 166             | 300             | 466       | 537               | 7                            | 365                | — | —                      | —   | 173          | Sonst. Holz-, Korb- und Bürstenwaren         | 4139          |
| 10 116          | 5 507           | 15 623    | 19 188            | 32                           | 11 783             | — | —                      | —   | 7 407        | Elektroerzeugnissen                          | 41400         |
| 4 464           | 2 782           | 7 246     | 7 824             | 11                           | 4 760              | — | —                      | —   | 3 066        | Rundfunk-, Fernseh- und Phonogeräten         | 41405         |
| 323             | 373             | 696       | 868               | 5                            | 695                | — | —                      | —   | 171          | Sonst. feinmechan. u. optischen Erzeugnissen | 41435         |
| 374             | 745             | 1 119     | 1 166             | 5                            | 810                | — | —                      | —   | 351          | Uhren  | 41460         |
| 100             | 156             | 256       | 278               | 3                            | 125                | — | —                      | —   | 153          | Lederwaren (ohne Schuhe)                     | 4148          |
| 1 112           | 256             | 1 368     | 1 467             | 7                            | 612                | — | —                      | —   | 856          | Galanteriewaren                              | 41490         |
| 18 601          | 20 116          | 38 717    | 48 820            | 19                           | 39 106             | — | 1 162                  | 2 670                                     | 9 710        | Kraftwagen und Kraftträdern                  | 41600         |
| 12 383          | 7 336           | 19 719    | 22 004            | 40                           | 14 054             | — | 346                    | 239                                       | 7 950        | Kraftfahrzeugteilen                          | 41603         |
| 438             | 190             | 628       | 702               | 4                            | 543                | — | —                      | —   | 156          | Sonst. Fahrzeugen                            | 41609         |
| 4 349           | 1 600           | 5 949     | 6 741             | 5                            | 2 404              | — | 386                    | —   | 4 333        | Werkzeugmaschinen                            | 41640         |
| 7 423           | 4 246           | 11 669    | 12 886            | 9                            | 10 132             | — | 65                     | —   | 2 752        | Baummaschinen                                | 41642         |
| 3 811           | 1 784           | 5 595     | 6 388             | 20                           | 2 749              | — | —                      | —   | 3 639        | Büromaschinen                                | 41644         |
| 2 842           | 1 829           | 4 671     | 5 521             | 17                           | 2 420              | — | 36                     | —   | 3 099        | Sonst. Maschinen (ohne Landmaschinen)        | 41649         |
| 3 347           | 2 896           | 6 243     | 6 789             | 10                           | 5 128              | — | —                      | —   | 1 655        | Landmaschinen                                | 4167          |
| 1 405           | 809             | 2 214     | 2 347             | 8                            | 1 568              | — | —                      | —   | 777          | Techn. Bedarf                                | 4174          |
| 1 321           | 1 567           | 2 888     | 3 128             | 11                           | 2 094              | — | —                      | —   | 1 030        | Techn. Fleischereibedarf                     | 41763         |
| 2 359           | 1 337           | 3 696     | 4 256             | 16                           | 2 778              | — | 2                      | —   | 1 474        | Lacken, Farben, Tapeten u. ä.                | 4178          |
| 197             | 248             | 445       | 645               | 7                            | 285                | — | —                      | —   | 356          | Leder und Schuhmacherbedarf                  | 4179          |
| 180             | 85              | 265       | 301               | 5                            | 73                 | — | —                      | —   | 226          | pharmazeutischen Erzeugnissen                | 4180          |
| 973             | 491             | 1 464     | 1 606             | 4                            | 849                | — | —                      | —   | 758          | Dentalbedarf                                 | 41840         |
| 2 369           | 1 851           | 4 220     | 4 922             | 14                           | 3 190              | — | —                      | —   | 1 733        | Labor- und Krankenpflegebedarf               | 41844         |
| 43              | 112             | 155       | 173               | 3                            | 143                | — | —                      | —   | 31           | Friseurbedarf                                | 41847         |
| 250             | 255             | 505       | 617               | 6                            | 285                | — | —                      | —   | 332          | Feinseifen und Körperpflegemitteln           | 41870         |
| 1 240           | 993             | 2 233     | 2 417             | 7                            | 1 278              | — | —                      | —   | 1 440        | Reinigungsmitteln                            | 41875         |



noch: 1. Anlage-, Umlauf- und Rohvermögen, Schulden und sonstige

| Ge-<br>werbe-<br>kenn-<br>ziffer | Wirtschaftsgliederung                      | Ge-<br>werb-<br>liche<br>Be-<br>triebe | Anlagevermögen                          |  |                              |               |                    |                |       |
|----------------------------------|--|--|---|--|------------------------------|---------------|--------------------|----------------|-------|
|                                  |  |  | Sachanlagen                             |  |                              |               | Finanz-<br>anlagen | ins-<br>gesamt |       |
|                                  |  |  | inländische<br>Betriebs-<br>grundstücke | Ma-<br>schinen<br>und<br>ähnliche<br>Anlagen | sonstige<br>Sach-<br>anlagen | zu-<br>sammen |                    |                |       |
| Anzahl                           | Zahl<br>der<br>Betriebe                    | 1 000 DM                               |   |  |                              |               |                    |                |       |
| 41900                            | Feinpapier                                 | 5                                      | 2                                       | 4  | 53                           | 103           | 160                | 53             | 213   |
| 4193                             | Papierwaren, Schul- und Büroartikeln       | 27                                     | 2                                       | 5  | 222                          | 455           | 682                | 44             | 726   |
| 41960                            | Büchern und Fachzeitschriften              | 7                                      | 4                                       | 33   | 112                          | 253           | 798                | 48             | 846   |
|                                  | Sonstige                                   | 41                                     | 8                                       | 346  | 321                          | 649           | 1 316              | 86             | 1 402 |
| 42                               | Handelsvermittlung                         | 655                                    | 75                                      | 951  | 681                          | 4 930         | 6 562              | 232            | 6 794 |
|                                  | Vermittlung von:                           |  |   |  |                              |               |                    |                |       |
| 420                              | Waren verschiedener Art                    | 63                                     | 2                                       | 16   | 33                           | 453           | 502                | 4              | 506   |
| 4222                             | techn. Chemikalien                         | 6                                      | —                                       | —  | —                            | 41            | 41                 | 10             | 51    |
| 42249                            | Mineralölerzeugnissen (Tankstellen-Absatz) | 199                                    | 57                                      | 752  | 425                          | 1 614         | 2 791              | 58             | 2 849 |
| 4226                             | Erzen, Eisen, NE-Metallen und Halbzeug     | 5                                      | —                                       | —  | —                            | 22            | 22                 | —              | 22    |
| 42280/8                          | Rund-, Gruben-, Faserholz, Holzhaltwaren   | 4                                      | —                                       | —  | —                            | 20            | 20                 | —              | 20    |
| 42286                            | Baustoffen und Flachglas                   | 9                                      | —                                       | —  | 5                            | 52            | 57                 | —              | 57    |
| 42289                            | Installationsbedarf (ohne Elektro-)        | 8                                      | —                                       | —  | —                            | 55            | 55                 | —              | 55    |
| 4229                             | Schrott und sonstigen Abfallstoffen        | 23                                     | 6                                       | 66   | 71                           | 318           | 455                | 1              | 456   |
| 4230                             | Nahrungs- u. Genussmitteln versch. Art     | 31                                     | —                                       | —  | —                            | 203           | 203                | 29             | 232   |
| 42331                            | Mehl, Zucker, und Süßwaren                 | 7                                      | 1                                       | 14   | 7                            | 45            | 66                 | —              | 66    |
| 42333                            | Milcherzeugn., Eiern und leb. Geflügel     | 3                                      | —                                       | —  | —                            | 30            | 30                 | —              | 30    |
| 42335                            | Fischen, Wild und Fleisch                  | 3                                      | —                                       | —  | —                            | 17            | 17                 | —              | 17    |
| 4236                             | Getränken                                  | 11                                     | 1                                       | 36   | 1                            | 85            | 122                | —              | 122   |
| 42395                            | Tabakwaren                                 | 4                                      | —                                       | —  | —                            | 46            | 46                 | —              | 46    |
| 4240                             | Textilwaren verschiedener Art              | 51                                     | 2                                       | 9  | 27                           | 284           | 320                | 1              | 321   |
| 4241                             | Meterware und Schneidereibedarf            | 3                                      | —                                       | —  | 2                            | 18            | 20                 | —              | 20    |
| 4242                             | Oberbekleidung, Zubehör u. ä.              | 5                                      | —                                       | —  | —                            | 27            | 27                 | 6              | 33    |
| 4244                             | Wäsche, Wirk-, Strick- und Kurzwaren       | 3                                      | —                                       | —  | —                            | 32            | 32                 | —              | 32    |
| 4249                             | Schuhen und Schuhwaren                     | 13                                     | —                                       | —  | 25                           | 68            | 93                 | 2              | 95    |
| 4250                             | Metal- und Kunststoffwaren                 | 37                                     | 2                                       | 30   | 21                           | 319           | 370                | 49             | 419   |
| 4253                             | Haushaltskeramik und -glaswaren            | 4                                      | —                                       | —  | —                            | 22            | 22                 | —              | 22    |
| 4256                             | Möbeln und kunstgewerbl. Erzeugnissen      | 22                                     | 1                                       | 5  | 6                            | 206           | 217                | 3              | 220   |
| 4260                             | Elektrowaren                               | 22                                     | —                                       | —  | 18                           | 99            | 117                | 7              | 124   |
| 4263                             | feinmech. und optischen Erzeugnissen       | 4                                      | —                                       | —  | —                            | 16            | 16                 | —              | 16    |
| 4268                             | Lederwaren (ohne Schuhe)                   | 4                                      | —                                       | —  | —                            | 37            | 37                 | —              | 37    |
| 4270                             | Fahrzeugen                                 | 5                                      | 1                                       | —  | —                            | 40            | 40                 | —              | 40    |
| 4274                             | Maschinen                                  | 22                                     | —                                       | —  | 15                           | 160           | 175                | 9              | 184   |
| 4277                             | techn. Bedarf und Spezialbedarf            | 45                                     | 2                                       | 23   | 17                           | 329           | 369                | 39             | 408   |
| 42800                            | pharmazeutischen Erzeugnissen              | 4                                      | —                                       | —  | —                            | 23            | 23                 | 10             | 33    |
| 42807                            | Körperpflege- und Reinigungsmitteln        | 7                                      | —                                       | —  | —                            | 38            | 38                 | —              | 38    |
| 4285                             | Papier, Papierwaren u. Druckerzeugnissen   | 7                                      | —                                       | —  | —                            | 74            | 74                 | —              | 74    |
| 4289                             | Verpackungsmitteln                         | 4                                      | —                                       | —  | —                            | 33            | 33                 | —              | 33    |
| 429                              | Versandhandelsvertretung                   | 3                                      | —                                       | —  | —                            | 12            | 12                 | —              | 12    |
|                                  | Sonstige                                   | 14                                     | —                                       | —  | 8                            | 92            | 100                | 4              | 104   |

Abzüge sowie Einheitswert gewerblicher Betriebe nach Wirtschaftszweigen 1966

| Umlaufvermögen            |                                |                | Rob-<br>ver-<br>mögen   | Schulden und sonstige Abzüge |                                 |                                      |                                      |   |        | Ein-<br>heits-<br>wert                     | Wirtschaftsgliederung | Ge-<br>werbe-<br>kenn-<br>ziffer |
|---------------------------|--------------------------------|----------------|-------------------------|------------------------------|---------------------------------|--------------------------------------|--------------------------------------|---|--------|--|-----------------------|----------------------------------|
| Be-<br>triebs-<br>kapital | Vor-<br>rats-<br>ver-<br>mögen | ins-<br>gesamt |                         | in-<br>gesamt                | darunter                        |                                      |                                      | Abzüge<br>auf<br>Grund<br>von<br>Schach-<br>tel-<br>beteilli-<br>gung |        |  |                       |                                  |
|                           |                                |                |                         |                              | Rückstellung für                |                                      | Per-<br>sions-<br>an-<br>wär-<br>ter |   |        |  |                       |                                  |
|                           |                                |                |                         |                              | lau-<br>fende<br>Per-<br>sionen | Per-<br>sions-<br>an-<br>wär-<br>ter |                                      |   |        |  |                       |                                  |
| 1 000 DM                  |                                |                | Zahl<br>der<br>Betriebe | 1 000 DM                     |                                 |                                      |                                      |   |        |  |                       |                                  |
| 1 016                     | 1 163                          | 2 179          | 2 392                   | 5                            | 1 549                           | -                                    | -                                    | 26  | 841    | Feinpapier                                 | 41900                 |                                  |
| 2 650                     | 2 734                          | 5 384          | 6 110                   | 26                           | 4 360                           | -                                    | 7                                    | -   | 1 743  | Papierwaren, Schul- und Büroartikeln       | 4193                  |                                  |
| 1 439                     | 1 562                          | 3 001          | 3 847                   | 7                            | 3 194                           | -                                    | -                                    | -   | 652    | Büchern und Fachzeitschriften              | 41960                 |                                  |
| 4 446                     | 3 595                          | 8 041          | 9 443                   | 39                           | 5 462                           | -                                    | -                                    | -   | 3 977  | Sonstige                                   |                       |                                  |
| 9 136                     | 3000                           | 12 136         | 18 930                  | 467                          | 8 700                           | -                                    | -                                    | -   | 10 201 | Handelsvermittlung                         | 42                    |                                  |
|                           |                                |                |                         |                              |                                 |                                      |                                      |   |        | Vermittlung von:                           |                       |                                  |
| 470                       | 119                            | 589            | 1 095                   | 39                           | 406                             | -                                    | -                                    | -   | 690    | Waren verschiedener Art                    | 420                   |                                  |
| 84                        | 22                             | 106            | 157                     | 4                            | 28                              | -                                    | -                                    | -   | 130    | techn. Chemikalien                         | 4222                  |                                  |
| 2 678                     | 1 050                          | 3 736          | 6 585                   | 161                          | 3 529                           | -                                    | -                                    | -   | 3 052  | Mineralölerzeugnissen (Tankstellen-Absatz) | 42249                 |                                  |
| 59                        | 1                              | 60             | 82                      | 3                            | 9                               | -                                    | -                                    | -   | 73     | Erzen, Eisen, NE-Metallen und Halbzeug     | 42226                 |                                  |
| 94                        | 3                              | 97             | 117                     | 3                            | 9                               | -                                    | -                                    | -   | 106    | Rund-, Gruben-, Faserholz, Holzhalbwaren   | 42280/3               |                                  |
| 110                       | 21                             | 131            | 188                     | 5                            | 63                              | -                                    | -                                    | -   | 123    | Baustoffen und Flachglas                   | 42286                 |                                  |
| 167                       | 3                              | 170            | 225                     | 5                            | 88                              | -                                    | -                                    | -   | 137    | Installationsbedarf (ohne Elektro-)        | 42289                 |                                  |
| 160                       | 158                            | 318            | 774                     | 14                           | 368                             | -                                    | -                                    | -   | 405    | Schrott und sonstigen Abfallstoffen        | 42229                 |                                  |
| 534                       | 83                             | 617            | 849                     | 20                           | 350                             | -                                    | -                                    | -   | 497    | Nahrungs- u. Genussmitteln versch. Art     | 4230                  |                                  |
| 67                        | 25                             | 92             | 158                     | 5                            | 76                              | -                                    | -                                    | -   | 81     | Mehl, Zucker und Süßwaren                  | 42331                 |                                  |
| 254                       | 20                             | 274            | 304                     | 3                            | 252                             | -                                    | -                                    | -   | 51     | Milcherzeugn., Eiern und leb. Geflügel     | 42333                 |                                  |
| 5                         | -                              | 5              | 22                      | 1                            | -                               | -                                    | -                                    | -   | 22     | Fischen, Wild und Fleisch                  | 42335                 |                                  |
| 75                        | 8                              | 83             | 205                     | 6                            | 47                              | -                                    | -                                    | -   | 157    | Getränken                                  | 4236                  |                                  |
| 19                        | 20                             | 39             | 85                      | 3                            | 58                              | -                                    | -                                    | -   | 28     | Tabakwaren                                 | 42395                 |                                  |
| 267                       | 54                             | 321            | 642                     | 34                           | 145                             | -                                    | -                                    | -   | 492    | Textilwaren verschiedener Art              | 4240                  |                                  |
| 33                        | 10                             | 43             | 63                      | 3                            | 18                              | -                                    | -                                    | -   | 44     | Meterware und Schneidereibedarf            | 4241                  |                                  |
| 14                        | 2                              | 16             | 49                      | 1                            | 9                               | -                                    | -                                    | -   | 39     | Oberbekleidung, Zubehör u.ä.               | 4242                  |                                  |
| 26                        | 16                             | 42             | 74                      | 2                            | 18                              | -                                    | -                                    | -   | 56     | Wäsche, Wirk-, Strick- und Kurzwaren       | 4244                  |                                  |
| 153                       | 57                             | 210            | 305                     | 9                            | 100                             | -                                    | -                                    | -   | 205    | Schuhen und Schuhwaren                     | 4249                  |                                  |
| 699                       | 343                            | 1 042          | 1 461                   | 25                           | 782                             | -                                    | -                                    | -   | 678    | Metall- und Kunststoffwaren                | 4250                  |                                  |
| 23                        | -                              | 23             | 45                      | 4                            | 17                              | -                                    | -                                    | -   | 28     | Haushaltskeramik und -glaswaren            | 4253                  |                                  |
| 828                       | 291                            | 1 119          | 1 339                   | 17                           | 823                             | -                                    | -                                    | -   | 514    | Möbeln und kunstgewerblich. Erzeugnissen   | 4256                  |                                  |
| 339                       | 25                             | 364            | 488                     | 17                           | 91                              | -                                    | -                                    | -   | 399    | Elektrowaren                               | 4260                  |                                  |
| 48                        | 2                              | 50             | 66                      | 1                            | 28                              | -                                    | -                                    | -   | 38     | feinmech. und optischen Erzeugnisse        | 4263                  |                                  |
| 99                        | 72                             | 171            | 208                     | 4                            | 106                             | -                                    | -                                    | -   | 100    | Lederwaren (ohne Schuhe)                   | 4268                  |                                  |
| 38                        | 82                             | 120            | 160                     | 3                            | 90                              | -                                    | -                                    | -   | 70     | Fahrzeugen                                 | 4270                  |                                  |
| 432                       | 231                            | 663            | 847                     | 17                           | 378                             | -                                    | -                                    | -   | 468    | Maschinen                                  | 4274                  |                                  |
| 699                       | 65                             | 764            | 1 172                   | 32                           | 272                             | -                                    | -                                    | -   | 898    | techn. Bedarf und Spezialbedarf            | 4277                  |                                  |
| 10                        | -                              | 10             | 43                      | 3                            | 6                               | -                                    | -                                    | -   | 39     | pharmazeutischen Erzeugnissen              | 42800                 |                                  |
| 11                        | 1                              | 12             | 50                      | 2                            | 4                               | -                                    | -                                    | -   | 44     | Körperpflege- und Reinigungsmitteln        | 42807                 |                                  |
| 74                        | 1                              | 75             | 149                     | 6                            | 45                              | -                                    | -                                    | -   | 103    | Papier, Papierwaren u. Druckerzeugnissen   | 4285                  |                                  |
| 32                        | -                              | 32             | 65                      | 3                            | 15                              | -                                    | -                                    | -   | 49     | Verpackungsmitteln                         | 4289                  |                                  |
| 12                        | 17                             | 29             | 41                      | 2                            | 17                              | -                                    | -                                    | -   | 22     | Versandhandelsvertretung                   | 429                   |                                  |
| 523                       | 190                            | 713            | 817                     | 10                           | 453                             | -                                    | -                                    | -   | 363    | Sonstige                                   |                       |                                  |

noch: 1. Anlage-, Umlauf- und Rohvermögen, Schulden und sonstige

| Ge-<br>werbe-<br>kenn-<br>ziffer | Wirtschaftsgliederung                        | Ge-<br>werb-<br>liche<br>Be-<br>triebe | Anlagevermögen                          |  |                              |               |                    |                |         |
|----------------------------------|--|--|---|--|------------------------------|---------------|--------------------|----------------|---------|
|                                  |  |  | Sachanlagen                             |  |                              |               | Finanz-<br>anlagen | ins-<br>gesamt |         |
|                                  |  |  | inländische<br>Betriebs-<br>grundstücke | Ma-<br>schinen<br>und<br>ähnliche<br>Anlagen | sonstige<br>Sach-<br>anlagen | zu-<br>sammen |                    |                |         |
| Anzahl                           | Zahl<br>der<br>Betriebe                      | 1 000 DM                               |   |  |                              |               |                    |                |         |
| 43                               | Einzelhandel                                 | 5 040                                  | 1 082                                   | 42 901                                       | 13 093                       | 68 690        | 124 684            | 12 642         | 137 326 |
|                                  | Einzelhandel mit:                            |  |   |  |                              |               |                    |                |         |
| 4300                             | Waren versch. Art Hauptgr. Nichtnahrungsm.   | 89                                     | 31                                      | 5 907  | 962                          | 5 035         | 11 904             | 4 821          | 16 725  |
| 4304                             | Waren versch. Art Hauptgruppe Nahrungsmittel | 262                                    | 74                                      | 1 063  | 439                          | 2 879         | 4 381              | 473            | 4 854   |
| 4307                             | Gebrauchtwaren                               | 11                                     | 1                                       | 16   | 92                           | 56            | 164                | 3              | 167     |
| 43100                            | versch. Nahrungs- u. Genussm. (o. Reformw.)  | 1 418                                  | 233                                     | 10 868                                       | 6 751                        | 25 926        | 43 545             | 3 095          | 46 640  |
| 43140                            | Gemüse und Obst                              | 77                                     | 12                                      | 111  | 99                           | 498           | 708                | 41             | 749     |
| 43141                            | Milch, Fettwaren und Eiern                   | 64                                     | 6                                       | 64   | 16                           | 586           | 666                | 30             | 696     |
| 43142                            | Fischen und Fischerzeugnissen                | 5                                      | 1                                       | 23   | —                            | 25            | 48                 | 5              | 53      |
| 43144                            | Süßwaren                                     | 24                                     | 3                                       | 11   | 44                           | 133           | 188                | 9              | 197     |
| 43145                            | Kaffee, Tee und Kakao                        | 5                                      | 1                                       | 17   | 2                            | 57            | 76                 | —              | 76      |
| 43149                            | sonst. Nahrungs- und Genussmitteln           | 62                                     | 4                                       | 36   | 385                          | 685           | 1 106              | 11             | 1 117   |
| 43160                            | Wein und Spirituosen                         | 19                                     | 3                                       | 37   | 5                            | 281           | 323                | 18             | 341     |
| 43165                            | Bier und alkoholfreien Getränken             | 33                                     | 5                                       | 56   | 32                           | 239           | 327                | 4              | 331     |
| 4319                             | Tabakwaren                                   | 218                                    | 23                                      | 170  | 94                           | 1 252         | 1 516              | 86             | 1 602   |
| 4320                             | Textilwaren verschiedener Art                | 368                                    | 64                                      | 4 245  | 380                          | 4 247         | 8 872              | 329            | 9 201   |
| 4321                             | Meterwaren                                   | 39                                     | 17                                      | 896  | 56                           | 555           | 1 507              | 45             | 1 552   |
| 43220                            | Oberbekleidung verschiedener Art             | 63                                     | 16                                      | 748  | 302                          | 1 957         | 3 007              | 257            | 3 264   |
| 43224                            | Herrenoberbekleidung                         | 11                                     | 5                                       | 1 220  | 29                           | 411           | 1 660              | 53             | 1 713   |
| 43227                            | Damenoberbekleidung                          | 16                                     | 3                                       | 116  | 144                          | 352           | 612                | 5              | 617     |
| 43230                            | Leibwäsche, Wirk- und Strickwaren            | 13                                     | 2                                       | 35   | 20                           | 63            | 118                | 1              | 119     |
| 43232                            | Haushaltswäsche                              | 12                                     | 1                                       | 8  | 3                            | 98            | 109                | 45             | 154     |
| 43234                            | Miederwaren                                  | 5                                      | —                                       | —  | —                            | 19            | 19                 | 6              | 25      |
| 43236                            | Kurzwaren und Schneidereibedarf              | 34                                     | 6                                       | 104  | 21                           | 127           | 252                | 13             | 265     |
| 43238                            | Handarbeiten und Handarbeitsbedarf           | 98                                     | 17                                      | 462  | 43                           | 476           | 981                | 37             | 1 018   |
| 43240                            | Hüten  | 34                                     | 3                                       | 72   | 1                            | 117           | 190                | 7              | 197     |
| 43247                            | Oberhemden und Bekleidungszubehör            | 24                                     | 8                                       | 380  | 6                            | 183           | 569                | 14             | 583     |
| 4325                             | Kürschnerwaren                               | 11                                     | 3                                       | 70   | 1                            | 72            | 143                | 6              | 149     |
| 43260                            | Teppichen und Gardinen                       | 13                                     | 4                                       | 329  | 95                           | 125           | 549                | 4              | 553     |
| 43265                            | Bettwaren (ohne Bettwäsche)                  | 5                                      | 1                                       | 33   | 10                           | 68            | 111                | 3              | 114     |
| 4327                             | Sport- und Campingartikeln                   | 9                                      | 2                                       | 87   | 10                           | 96            | 193                | 9              | 202     |
| 4328                             | Schuhen und Schuhwaren                       | 212                                    | 61                                      | 1 213  | 221                          | 1 814         | 3 248              | 263            | 3 511   |
| 43300                            | Metall- u. Kunststoffwaren versch. Art       | 70                                     | 32                                      | 881  | 89                           | 849           | 1 819              | 89             | 1 908   |
| 43302                            | Hausrat aus Metall und Kunststoffen          | 169                                    | 68                                      | 1 613  | 299                          | 1 314         | 3 226              | 139            | 3 365   |
| 43304                            | Öfen, Kühlschränken und Waschmaschinen       | 5                                      | 4                                       | 60   | 1                            | 55            | 116                | —              | 116     |
| 4333                             | Haushaltskeramik und -glaswaren              | 7                                      | 3                                       | 66   | —                            | 131           | 197                | 1              | 198     |
| 43360                            | Möbeln                                       | 179                                    | 84                                      | 3 132  | 413                          | 1 635         | 5 180              | 535            | 5 715   |
| 43366                            | Kunstgegenständen und Bildern                | 7                                      | 1                                       | 86   | —                            | 38            | 124                | —              | 124     |

Abzüge sowie Einheitswert gewerblicher Betriebe nach Wirtschaftszweigen 1966

| Umlaufvermögen  |                 |           |             | Schulden und sonstige Abzüge |                    |                     |   |       | Einheitswert | Wirtschaftsgliederung                        | Gewerbenummer |
|-----------------|-----------------|-----------|-------------|------------------------------|--------------------|---------------------|---|-------|--------------|--|---------------|
| Betriebskapital | Vorratsvermögen | insgesamt | Rohvermögen | insgesamt                    | darunter           |                     |   |       |              |  |               |
|                 |                 |           |             |                              | Rückstellung für   |                     | Abzüge auf Grund von Schachtelbeteiligung |       |              |  |               |
|                 |                 |           |             |                              | laufende Pensionen | Pensionsansparungen |   |       |              |  |               |
| 1 000 DM        |                 |           |             | Zahl der Betriebe            | 1 000 DM           |                     |   |       |              |  |               |
| 109 787         | 203 912         | 313 699   | 451 025     | 4 398                        | 257 653            | —                   | 5 391                                     | 4 026 | 193 260      | Einzelhandel                                 | 43            |
|                 |                 |           |             |                              |                    |                     |   |       |              | Einzelhandel mit:                            |               |
| 14 738          | 12 803          | 27 541    | 44 266      | 74                           | 39 874             | —                   | —   | 4 006 | 4 392        | Waren versch. Art Hauptgr. Nichtnahrungsm.   | 4300          |
| 2 118           | 6 919           | 9 037     | 13 891      | 229                          | 6 014              | —                   | 143                                       | —     | 7 873        | Waren versch. Art Hauptgruppe Nahrungsmittel | 4304          |
| 31              | 96              | 127       | 294         | 6                            | 156                | —                   | —   | —     | 139          | Gebrauchtwaren                               | 4307          |
| 12 444          | 33 343          | 45 787    | 92 427      | 1 202                        | 60 026             | —                   | 4 515                                     | —     | 32 398       | versch. Nahrungs- u. Genussm. (o. Reformw.)  | 43100         |
| 311             | 324             | 635       | 1 384       | 42                           | 444                | —                   | —   | —     | 942          | Gemüse und Obst                              | 43140         |
| 301             | 399             | 700       | 1 396       | 48                           | 528                | —                   | —   | —     | 865          | Milch, Fettwaren und Eiern                   | 43141         |
| 16              | 28              | 44        | 97          | 5                            | 41                 | —                   | —   | —     | 56           | Fischen und Fischerzeugnissen                | 43142         |
| 65              | 59              | 124       | 321         | 12                           | 55                 | —                   | —   | —     | 265          | Süßwaren                                     | 43144         |
| 91              | 221             | 312       | 388         | 5                            | 156                | —                   | —   | —     | 231          | Kaffee, Tee und Kakao                        | 43145         |
| 322             | 172             | 494       | 1 611       | 45                           | 687                | —                   | —   | —     | 923          | sonst. Nahrungs- und Genussmitteln           | 43149         |
| 625             | 815             | 1 440     | 1 781       | 17                           | 974                | —                   | —   | —     | 801          | Wein und Spirituosen                         | 43160         |
| 189             | 256             | 445       | 776         | 19                           | 300                | —                   | —   | —     | 475          | Bier und alkoholfreien Getränken             | 43165         |
| 1 397           | 5 144           | 6 541     | 8 143       | 182                          | 3 168              | —                   | —   | —     | 4 975        | Tabakwaren                                   | 4319          |
| 9 932           | 23 213          | 33 145    | 42 346      | 319                          | 23 883             | —                   | 10  | 20    | 18 462       | Textilwaren verschiedener Art                | 4320          |
| 884             | 4 347           | 5 231     | 6 783       | 38                           | 3 925              | —                   | —   | —     | 2 856        | Meterwaren                                   | 4321          |
| 2 526           | 9 061           | 11 587    | 14 851      | 58                           | 8 065              | —                   | —   | —     | 6 779        | Oberbekleidung verschiedener Art             | 43220         |
| 908             | 3 331           | 4 239     | 5 952       | 11                           | 3 717              | —                   | 200                                       | —     | 2 235        | Herrenoberbekleidung                         | 43224         |
| 292             | 1 392           | 1 684     | 2 301       | 16                           | 1 365              | —                   | —   | —     | 933          | Damenoberbekleidung                          | 43227         |
| 117             | 581             | 698       | 817         | 11                           | 262                | —                   | —   | —     | 553          | Leibwäsche, Wirk- und Strickwaren            | 43230         |
| 206             | 865             | 1 071     | 1 225       | 12                           | 678                | —                   | —   | —     | 546          | Haushaltswäsche                              | 43232         |
| 58              | 161             | 219       | 244         | 4                            | 88                 | —                   | —   | —     | 155          | Miederwaren                                  | 43234         |
| 222             | 1 104           | 1 326     | 1 591       | 27                           | 402                | —                   | —   | —     | 1 185        | Kurzwaren und Schneidereibedarf              | 43236         |
| 744             | 3 517           | 4 261     | 5 279       | 83                           | 2 346              | —                   | —   | —     | 2 929        | Handarbeiten und Handarbeitsbedarf           | 43238         |
| 165             | 811             | 976       | 1 173       | 28                           | 493                | —                   | —   | —     | 677          | Hüten  | 43240         |
| 414             | 1 106           | 1 520     | 2 103       | 22                           | 563                | —                   | —   | —     | 1 536        | Oberhemden und Bekleidungszubehör            | 43247         |
| 165             | 503             | 668       | 817         | 10                           | 413                | —                   | —   | —     | 403          | Kürschnerwaren                               | 4325          |
| 430             | 1 450           | 1 880     | 2 433       | 11                           | 1 565              | —                   | —   | —     | 867          | Teppichen und Gardinen                       | 43260         |
| 73              | 522             | 595       | 709         | 4                            | 356                | —                   | —   | —     | 355          | Bettwaren (ohne Bettwäsche)                  | 43265         |
| 225             | 1 151           | 1 376     | 1 578       | 9                            | 618                | —                   | —   | —     | 961          | Sport- und Campingartikeln                   | 4327          |
| 3 163           | 15 762          | 18 925    | 22 436      | 200                          | 11 284             | —                   | 15  | —     | 11 145       | Schuhen und Schuhwaren                       | 4328          |
| 3 147           | 4 623           | 7 770     | 9 678       | 61                           | 5 169              | —                   | 52  | —     | 4 500        | Metal- u. Kunststoffwaren versch. Art        | 43300         |
| 3 476           | 7 128           | 10 604    | 13 969      | 156                          | 6 192              | —                   | —   | —     | 7 777        | Hausrat aus Metall und Kunststoffen          | 43302         |
| 54              | 144             | 198       | 314         | 5                            | 200                | —                   | —   | —     | 113          | Öfen, Kühlschränken und Waschmaschinen       | 43304         |
| 90              | 400             | 490       | 688         | 6                            | 440                | —                   | —   | —     | 249          | Haushaltskeramik und -glaswaren              | 4333          |
| 11 302          | 11 587          | 22 889    | 28 604      | 169                          | 15 236             | —                   | 200                                       | —     | 13 355       | Möbeln                                       | 43360         |
| 81              | 143             | 224       | 348         | 6                            | 185                | —                   | —   | —     | 161          | Kunstgegenständen und Bildern                | 43366         |

noch: 1. Anlage-, Umlauf- und Rohvermögen, Schulden und sonstige

| Ge-<br>werbe-<br>kenn-<br>ziffer | Wirtschaftsgliederung                      | Ge-<br>werb-<br>liche<br>Be-<br>triebe | Anlagevermögen                          |  |                              |                    |                    |                |       |
|----------------------------------|--|--|---|--|------------------------------|--------------------|--------------------|----------------|-------|
|                                  |  |  | Sachanlagen                             |  |                              |                    | Finanz-<br>anlagen | ins-<br>gesamt |       |
|                                  |  |  | inländische<br>Betriebs-<br>grundstücke | Ma-<br>schinen<br>und<br>ähnliche<br>Anlagen | sonstige<br>Sach-<br>anlagen | zu-<br>sam-<br>men |                    |                |       |
|                                  |  |  | Anzahl                                  | Zahl<br>der<br>Betriebe                      | 1 000 DM                     |                    |                    |                |       |
| 43369                            | kunstgewerblichen Erzeugnissen             | 3                                      | 1                                       | 16   | —                            | 12                 | 28                 | 1              | 29    |
| 43400                            | Elektroerzeugnissen                        | 53                                     | 11                                      | 173  | 48                           | 473                | 694                | 14             | 708   |
| 43404                            | Rundfunk, Fernseh- und Phonogeräten        | 102                                    | 26                                      | 457  | 260                          | 1 145              | 1 855              | 77             | 1 932 |
| 43430                            | Foto- und Kinoapparaten                    | 19                                     | 4                                       | 86   | 49                           | 237                | 372                | 95             | 467   |
| 43435                            | sonst. feinmech. u. optischen Erzeugnissen | 10                                     | —                                       | —  | 26                           | 237                | 263                | 1              | 264   |
| 4346                             | Uhren und Schmuckwaren                     | 125                                    | 17                                      | 880  | 76                           | 1 246              | 2 202              | 56             | 2 258 |
| 4348                             | Lederwaren (ohne Schuhe)                   | 50                                     | 13                                      | 445  | 54                           | 323                | 822                | 13             | 835   |
| 43490                            | Galanteriewaren                            | 3                                      | —                                       | —  | —                            | 16                 | 16                 | —              | 16    |
| 43494                            | Spielwaren                                 | 13                                     | 1                                       | 27   | 2                            | 126                | 155                | 13             | 168   |
| 43497                            | Musikinstrumenten                          | 12                                     | 1                                       | 13   | 3                            | 134                | 150                | 14             | 164   |
| 43500                            | Papierwaren, Schul- und Büroartikeln       | 140                                    | 21                                      | 717  | 91                           | 766                | 1 574              | 24             | 1 598 |
| 43505                            | Sammlerbriefmarken                         | 6                                      | —                                       | —  | —                            | 20                 | 20                 | —              | 20    |
| 43540                            | Büchern und Fachzeitschriften              | 34                                     | 7                                       | 309  | 36                           | 430                | 775                | 6              | 781   |
| 43545                            | Zeitschriften und Zeitungen                | 14                                     | 2                                       | 195  | 5                            | 123                | 323                | 70             | 393   |
| 43600                            | Apotheken                                  | 156                                    | 28                                      | 1 331  | 262                          | 3 301              | 4 894              | 711            | 5 605 |
| 43604                            | Drogerien                                  | 185                                    | 28                                      | 769  | 38                           | 1 946              | 2 753              | 448            | 3 201 |
| 4364                             | orthopädischen und medizinischen Artikeln  | 4                                      | —                                       | —  | —                            | 16                 | 16                 | —              | 16    |
| 43675                            | Feinselben, Bürsten und Reinigungsmaterial | 17                                     | 7                                       | 85   | —                            | 216                | 301                | 7              | 308   |
| 4370                             | Brennstoffen                               | 70                                     | 17                                      | 175  | 220                          | 1 810              | 2 205              | 41             | 2 246 |
| 4375                             | Mineralölzeugnissen (Tankstellen-Absatz)   | 8                                      | 3                                       | 39   | 15                           | 607                | 661                | —              | 661   |
| 43800                            | Kraftwagen und Krafträdern                 | 45                                     | 18                                      | 1 267  | 448                          | 952                | 2 667              | 44             | 2 711 |
| 43807                            | Fahrrädern und Mopeds                      | 46                                     | 14                                      | 204  | 43                           | 155                | 402                | 9              | 411   |
| 4383                             | Büromaschinen und -möbeln                  | 5                                      | —                                       | —  | —                            | 21                 | 21                 | —              | 21    |
| 4386                             | Nähmaschinen                               | 4                                      | 2                                       | 29   | —                            | 20                 | 49                 | —              | 49    |
| 43900                            | Sämereien und Düngemitteln                 | 26                                     | 9                                       | 95   | 55                           | 394                | 544                | 7              | 551   |
| 43905                            | Blumen und Pflanzen                        | 50                                     | 11                                      | 169  | 30                           | 320                | 519                | 15             | 534   |
| 4391                             | lebenden Tieren und Zoobedarf              | 4                                      | 1                                       | 9  | —                            | 17                 | 26                 | 22             | 48    |
| 43930                            | Lacken und Farben                          | 49                                     | 13                                      | 301  | 2                            | 236                | 539                | 9              | 548   |
| 43935                            | Tapeten, Linoleum u. ä.                    | 48                                     | 13                                      | 457  | 24                           | 261                | 742                | 18             | 760   |
| 4395                             | Leder- und Schuhmacherbedarf               | 3                                      | 1                                       | 20   | —                            | 2                  | 22                 | 2              | 24    |
| 4399                             | technischem Bedarf                         | 27                                     | 10                                      | 392  | 163                          | 571                | 1 126              | 459            | 1 585 |
|                                  | Sonstige                                   | 18                                     | 1                                       | 13   | 78                           | 103                | 194                | 9              | 203   |

Abzüge sowie Einheitswert gewerblicher Betriebe nach Wirtschaftszweigen 1966

| Umlaufvermögen  |                 |           | Rohvermögen       | Schulden und sonstige Abzüge |                    |                     |   |   | Einheitswert | Wirtschaftsgliederung                        | Gewerbekennziffer |
|-----------------|-----------------|-----------|-------------------|------------------------------|--------------------|---------------------|---|---|--------------|--|-------------------|
| Betriebskapital | Vorratsvermögen | insgesamt |                   | insgesamt                    | darunter           |                     |   |   |              |  |                   |
|                 |                 |           |                   |                              | Rückstellung für   |                     | Abzüge auf Grund von Schachtelbeteiligung |   |              |  |                   |
|                 |                 |           |                   |                              | laufende Pensionen | Pensionsansparungen |   |   |              |  |                   |
| 1 000 DM        |                 |           | Zahl der Betriebe | 1 000 DM                     |                    |                     |   |   |              |  |                   |
| 31              | 187             | 218       | 247               | 3                            | 127                | -                   | -   | - | 119          | kunstgewerblichen Erzeugnissen               | 43369             |
| 3 596           | 2 035           | 5 631     | 6 339             | 47                           | 4 607              | -                   | -   | - | 1 735        | Elektroerzeugnissen                          | 43400             |
| 4 823           | 4 683           | 9 506     | 11 438            | 101                          | 6 454              | -                   | -   | - | 4 985        | Rundfunk, Fernseh- und Phonogeräten          | 43404             |
| 161             | 809             | 970       | 1 437             | 19                           | 588                | -                   | -   | - | 848          | Foto- und Kinoapparaten                      | 43430             |
| 208             | 327             | 535       | 799               | 10                           | 246                | -                   | -   | - | 553          | sonst. feinmechan. u. optischen Erzeugnissen | 43435             |
| 1 745           | 8 962           | 10 707    | 12 965            | 121                          | 6 575              | -                   | -   | - | 6 387        | Uhren und Schmuckwaren                       | 43446             |
| 702             | 2 073           | 2 775     | 3 610             | 47                           | 1 421              | -                   | -   | - | 2 192        | Lederwaren (ohne Schuhe)                     | 43448             |
| 23              | 135             | 158       | 174               | 3                            | 70                 | -                   | -   | - | 105          | Galanteriewaren                              | 43490             |
| 256             | 742             | 998       | 1 166             | 10                           | 800                | -                   | -   | - | 366          | Spielwaren                                   | 43494             |
| 576             | 801             | 1 377     | 1 541             | 12                           | 997                | -                   | -   | - | 542          | Musikinstrumenten                            | 43497             |
| 922             | 3 024           | 3 946     | 5 544             | 114                          | 2 063              | -                   | -   | - | 3 474        | Papierwaren, Schul- und Büroartikeln         | 43600             |
| 32              | 81              | 113       | 133               | 5                            | 36                 | -                   | -   | - | 97           | Sammlerbriefmarken                           | 43505             |
| 1 475           | 1 329           | 2 804     | 3 585             | 33                           | 1 687              | -                   | 128                                       | - | 1 898        | Büchern und Fachzeitschriften                | 43540             |
| 579             | 122             | 701       | 1 094             | 13                           | 356                | -                   | -   | - | 736          | Zeitschriften und Zeitungen                  | 43545             |
| 7 949           | 7 111           | 15 060    | 20 665            | 156                          | 8 439              | -                   | -   | - | 12 225       | Apotheken                                    | 43600             |
| 1 448           | 6 255           | 7 703     | 10 904            | 179                          | 4 489              | -                   | -   | - | 6 411        | Drogerien                                    | 43604             |
| 35              | 107             | 142       | 158               | 4                            | 53                 | -                   | -   | - | 103          | orthopädischen und medizinischen Artikeln    | 4364              |
| 418             | 636             | 1 054     | 1 362             | 17                           | 423                | -                   | 46  | - | 939          | Feinseifen, Bürsten und Reinigungsmaterial   | 43675             |
| 3 794           | 945             | 4 739     | 6 985             | 69                           | 3 541              | -                   | -   | - | 3 436        | Brennstoffen                                 | 4370              |
| 2 614           | 192             | 2 806     | 3 467             | 7                            | 578                | -                   | -   | - | 2 890        | Mineralölerzeugnissen (Tankstellen-Absatz)   | 4375              |
| 2 561           | 3 995           | 6 556     | 9 267             | 41                           | 6 649              | -                   | 82  | - | 2 614        | Kraftwagen und Kraftträdern                  | 43800             |
| 389             | 986             | 1 375     | 1 786             | 39                           | 812                | -                   | -   | - | 970          | Fahrrädern und Mopeds                        | 43807             |
| 45              | 79              | 124       | 145               | 4                            | 45                 | -                   | -   | - | 99           | Büromaschinen und -möbeln                    | 4383              |
| 161             | 32              | 193       | 242               | 4                            | 22                 | -                   | -   | - | 219          | Nähmaschinen                                 | 4386              |
| 483             | 381             | 864       | 1 415             | 20                           | 751                | -                   | -   | - | 665          | Sämereien und Düngemitteln                   | 43900             |
| 352             | 266             | 618       | 1 152             | 39                           | 381                | -                   | -   | - | 770          | Blumen und Pflanzen                          | 43905             |
| 45              | 126             | 171       | 219               | 4                            | 166                | -                   | -   | - | 54           | lebenden Tieren und Zoobedarf                | 4391              |
| 493             | 993             | 1 486     | 2 034             | 43                           | 690                | -                   | -   | - | 1 343        | Lacken und Farben                            | 43930             |
| 843             | 1 656           | 2 499     | 3 259             | 41                           | 1 255              | -                   | -   | - | 2 004        | Tapeten, Linoleum u. ä.                      | 43935             |
| 5               | 48              | 53        | 77                | 2                            | 42                 | -                   | -   | - | 34           | Leder und Schuhmacherbedarf                  | 4395              |
| 1 482           | 614             | 2 096     | 3 681             | 23                           | 2 700              | -                   | -   | - | 984          | technischem Bedarf                           | 4399              |
| 219             | 699             | 918       | 1 121             | 16                           | 722                | -                   | -   | - | 396          | Sonstige                                     |                   |

noch: 1. Anlage-, Umlauf- und Rohvermögen, Schulden und sonstige

| Ge-<br>werbe-<br>kenn-<br>ziffer | Wirtschaftsgliederung                                      | Ge-<br>werb-<br>liche<br>Be-<br>triebe | Anlagevermögen                          |   |                              |               |                    |                |         |
|----------------------------------|--|--|---|---|------------------------------|---------------|--------------------|----------------|---------|
|                                  |  |  | Sachanlagen                             |   |                              |               | Finanz-<br>anlagen | ins-<br>gesamt |         |
|                                  |  |  | inländische<br>Betriebs-<br>grundstücke | Ma-<br>schinen-<br>und<br>ähnliche<br>Anlagen | sonstige<br>Sach-<br>anlagen | zu-<br>sammen |                    |                |         |
| Anzahl                           | Zahl<br>der<br>Betriebe                                    | 1 000 DM                               |   |   |                              |               |                    |                |         |
| 5 - 9                            | Übrige Wirtschaftsbereiche                                 | 4 618                                  | 851                                     | 45 896  | 40 226                       | 90 769        | 176 891            | 210 325        | 387 216 |
| 5                                | Verkehr und Nachrichtenübermittlung                        | 825                                    | 103                                     | 1 282   | 6 921                        | 33 401        | 41 604             | 1 390          | 42 994  |
| 5012/13                          | Personenbeförderung mit Omnibussen                         | 34                                     | 13                                      | 166   | 317                          | 4 372         | 4 855              | 9              | 4 864   |
| 5014                             | Personenbeförderung mit Personenkraftwagen                 | 77                                     | 4                                       | 27  | 38                           | 1 462         | 1 527              | 24             | 1 551   |
| 5017/18                          | Güterbeförderung u. Möbeltransp. m. Kraftfahrz.            | 545                                    | 77                                      | 968   | 4 378                        | 23 154        | 28 500             | 1 135          | 29 635  |
| 5019                             | Beförderung mit Gespannfahrzeugen                          | 19                                     | 2                                       | 23  | 47                           | 317           | 387                | -              | 387     |
| 50200/4                          | Binnenschifffahrt  | 111                                    | -                                       | -   | 1 434                        | 3 143         | 4 577              | 17             | 4 584   |
| 50900/4                          | Spedition und Lagerei (ohne Kühlhäuser)                    | 28                                     | 5                                       | 20  | 572                          | 814           | 1 406              | 151            | 1 557   |
| 5096                             | Reiseveranstaltung   | 3                                      | -                                       | -   | -                            | 38            | 38                 | 8              | 46      |
| 5099                             | Sonstige Verkehrsvermittlung                               | 4                                      | -                                       | -   | 1                            | 60            | 61                 | 46             | 107     |
|                                  | Sonstige   | 4                                      | 2                                       | 78  | 134                          | 41            | 253                | -              | 253     |
| 6.                               | Kreditinstitute und Versicherungsgewerbe                   | 232                                    | 96                                      | 19 381  | 1 610                        | 14 882        | 35 873             | 112 641        | 148 514 |
| 601                              | Kreditbanken   | 8                                      | 5                                       | 570   | 433                          | 1 636         | 2 639              | 8 118          | 10 757  |
| 602                              | Institute des Sparkassenwesens                             | 11                                     | 11                                      | 11 943  | 230                          | 8 253         | 20 426             | 59 840         | 80 266  |
| 6034                             | Volkbanken und sonstige gewerbliche Kreditgenossenschaften | 18                                     | 15                                      | 2 554   | 27                           | 1 480         | 4 061              | 6 042          | 10 103  |
| 6036                             | Ländliche Kreditgenossenschaften                           | 69                                     | 53                                      | 1 268   | 899                          | 1 385         | 3 552              | 2 921          | 6 473   |
| 607                              | Sonstige Kreditinstitute                                   | 4                                      | 1                                       | 201   | -                            | 178           | 379                | 885            | 1 264   |
| 6094                             | Hypotheken und Finanzierungsvermittlung                    | 23                                     | 1                                       | 22  | 4                            | 130           | 156                | 7              | 163     |
| 610                              | Lebensversicherung, Pensions- u. Sterbekassen              | 5                                      | 3                                       | 740   | -                            | 186           | 926                | 18 994         | 19 920  |
| 614                              | Schaden- u. Unfallversicherung                             | 11                                     | 5                                       | 1 567   | -                            | 891           | 2 458              | 15 765         | 18 223  |
| 619                              | Vermittlung von Versicherungen                             | 82                                     | 1                                       | 18  | 17                           | 674           | 709                | 68             | 777     |
|                                  | Sonstige   | 1                                      | 1                                       | 498   | -                            | 69            | 567                | 1              | 568     |
| 7                                | Dienstleistungen von Unternehmen und freien Berufen        | 3 561                                  | 652                                     | 25 233  | 31 695                       | 42 486        | 99 414             | 96 294         | 195 708 |
| 7000                             | Hotels und Gasthöfe  | 35                                     | 13                                      | 697   | 61                           | 831           | 1 589              | 18             | 1 607   |
| 70040                            | Gastwirtsch. m. Ausschank alkohol. Getränke                | 1 200                                  | 409                                     | 7 764   | 1 636                        | 6 182         | 15 582             | 586            | 16 168  |
| 70044                            | Bahnhofswirtschaften                                       | 9                                      | 1                                       | 82  | 34                           | 65            | 182                | 13             | 195     |
| 70047                            | Speisewirtsch. o. Ausschank alkohol. Getränke              | 5                                      | 1                                       | 12  | 31                           | 136           | 179                | -              | 179     |
| 70050                            | Cafes  | 45                                     | 12                                      | 259   | 234                          | 627           | 1 120              | 7              | 1 127   |
| 70052                            | Bars, Tanz- und Vergnügungsorte                            | 6                                      | 1                                       | 38  | 17                           | 165           | 221                | -              | 221     |
| 70054                            | Kantinen   | 7                                      | -                                       | -   | -                            | 69            | 69                 | 7              | 76      |
| 70056                            | Eisdiele   | 44                                     | -                                       | -   | 244                          | 1 199         | 1 443              | 20             | 1 463   |
| 70058                            | Trink- und Imbisshallen                                    | 12                                     | -                                       | -   | 18                           | 43            | 61                 | -              | 61      |
| 7010                             | Wäscherei  | 96                                     | 7                                       | 119   | 898                          | 1 105         | 2 122              | 81             | 2 203   |
| 7012                             | Chem. Reinigung und Bekleidungsfärberei                    | 48                                     | 4                                       | 151   | 1 838                        | 1 358         | 3 347              | 40             | 3 387   |
| 7014                             | Heißmangel und Bügelei                                     | 40                                     | 1                                       | 16  | 150                          | 353           | 519                | 23             | 542     |
| 7016                             | Gebäudereinigung (o. Hausfassadenreinigung)                | 28                                     | -                                       | -   | 125                          | 424           | 549                | 37             | 586     |
| 7018                             | Schornsteinfegergewerbe                                    | 54                                     | -                                       | -   | 1                            | 314           | 315                | 16             | 331     |
| 70200                            | Damen- und Herrenfriseurgewerbe                            | 407                                    | 41                                      | 543   | 154                          | 3 641         | 4 338              | 92             | 4 430   |
| 70204                            | Damenfriseurgewerbe  | 98                                     | 5                                       | 54  | 48                           | 996           | 1 098              | 78             | 1 176   |
| 70207                            | Herrenfriseurgewerbe                                       | 28                                     | 3                                       | 22  | 4                            | 232           | 258                | 4              | 262     |

Umsätze sowie Einheitswert gewerblicher Betriebe nach Wirtschaftszweigen 1966

| Umsatzvermögen  |                 |           | Rohvermögen       | Schulden und sonstige Abzüge |                    |   |                        |   | Einheitswert | Wirtschaftsgliederung                                      | Gewerkekennziffer |
|-----------------|-----------------|-----------|-------------------|------------------------------|--------------------|---|------------------------|---|--------------|--|-------------------|
| Betriebskapital | Vorratsvermögen | insgesamt |                   | insgesamt                    | darunter           |   |                        | Abzüge auf Grund von Schachtelbeteiligung |              |  |                   |
|                 |                 |           |                   |                              | Rückstellung für   |   | Pensionsanwartschaften |   |              |  |                   |
|                 |                 |           |                   |                              | laufende Pensionen |   |                        |   |              |  |                   |
| 1 000 DM        |                 |           | Zahl der Betriebe | 1 000 DM                     |                    |   |                        |   |              |  |                   |
| 140627          | 35 987          | 5 176 614 | 5 563 830         | 3 291                        | 5 208 188          | - | 5 693                  | 67 545                                    | 331 113      | Übrige Wirtschaftsbereiche                                 | 5 - 9             |
| 24 883          | 1 467           | 26 350    | 69 344            | 625                          | 441 600            | - | -                      | 298                                       | 25 180       | Verkehr und Nachrichtenübermittlung                        | 5                 |
| 1 109           | 66              | 1 175     | 6 039             | 34                           | 4 058              | - | -                      | -   | 1 982        | Personenbeförderung mit Omnibussen                         | 5 012/13          |
| 352             | 34              | 386       | 1 937             | 52                           | 824                | - | -                      | -   | 1 112        | Personenbeförderung mit Personenkraftwagen                 | 5 014             |
| 13 625          | 1 266           | 14 891    | 44 526            | 440                          | 271 466            | - | -                      | 298                                       | 17 376       | Güterbeförderung u. Möbeltransp. m. Kraftfahrz.            | 5 017/18          |
| 56              | -               | 56        | 443               | 12                           | 165                | - | -                      | -   | 279          | Beförderung mit Gespannfahrzeugen                          | 5 019             |
| 85              | -               | 85        | 4 679             | 51                           | 2 514              | - | -                      | -   | 2 166        | Binnenschifffahrt  | 5 020/4           |
| 8 336           | 57              | 8 393     | 9 950             | 26                           | 8 236              | - | -                      | -   | 1 711        | Spedition und Lagerei (ohne Kühllhäuser)                   | 5 090/4           |
| 698             | 19              | 717       | 763               | 3                            | 655                | - | -                      | -   | 107          | Reiseveranstaltung   | 5 096             |
| 486             | 25              | 511       | 618               | 4                            | 406                | - | -                      | -   | 212          | Sonstige Verkehrsvermittlung                               | 5 099             |
| 136             | -               | 136       | 389               | 3                            | 156                | - | -                      | -   | 235          | Sonstige   |                   |
| 4 987 723       | 5 833           | 4 993 556 | 5 142 070         | 192                          | 4 986 346          | - | 4 254                  | 8 713                                     | 31 231       | Kreditinstitute und Versicherungsgewerbe                   | 6                 |
| 541 484         | 12              | 541 496   | 5 522 53          | 8                            | 5 146 47           | - | 2 055                  | 4 296                                     | 37 606       | Kreditbanken   | 601               |
| 3 409 953       | -               | 3 409 953 | 3 490 219         | 11                           | 3 427 247          | - | 1 807                  | 3 995                                     | 38 484       | Institute des Sparkassenwesens                             | 602               |
| 583 556         | 452             | 584 008   | 5 941 11          | 18                           | 5 781 79           | - | 323                    | -   | 15 932       | Volkbanken und sonstige gewerbliche Kreditgenossenschaften | 6034              |
| 70 882          | 5 357           | 76 239    | 82 712            | 69                           | 80 177             | - | 69                     | -   | 2 530        | Ländliche Kreditgenossenschaften                           | 6036              |
| 29 168          | -               | 29 168    | 30 432            | 4                            | 27 805             | - | -                      | 20  | 2 629        | Sonstige Kreditinstitute                                   | 607               |
| 492             | 6               | 498       | 661               | 16                           | 239                | - | -                      | -   | 420          | Hypotheken und Finanzierungsvermittlung                    | 6094              |
| 95 887          | -               | 95 887    | 115 807           | 4                            | 111 940            | - | -                      | 402                                       | 3 868        | Lebensversicherung, Pensions- u. Sterbekassen              | 610               |
| 64 245          | 3               | 64 248    | 82 471            | 9                            | 64 685             | - | -                      | -   | 17 787       | Schaden- u. Unfallversicherung                             | 614               |
| 2 001           | 3               | 2 004     | 2 781             | 52                           | 1 880              | - | -                      | -   | 899          | Vermittlung von Versicherungen                             | 619               |
| 190 055         | -               | 190 055   | 190 623           | 1                            | 179 547            | - | -                      | -   | 11 076       | Sonstige   |                   |
| 128 021         | 28 687          | 156 708   | 352 416           | 2 474                        | 177 682            | - | 1 439                  | 58 534                                    | 174 702      | Dienstleistungen von Unternehmen und freien Berufen        | 7                 |
| 477             | 279             | 756       | 2 363             | 29                           | 1 124              | - | -                      | -   | 1 240        | Hotels und Gasthöfe  | 7000              |
| 4 171           | 2 537           | 6 708     | 22 876            | 708                          | 8 026              | - | -                      | -   | 14 842       | Gastwirtsch. m. Ausschank alkohol. Getränke                | 70040             |
| 60              | 46              | 106       | 301               | 9                            | 104                | - | -                      | -   | 198          | Bahnhofswirtschaften                                       | 70044             |
| 33              | 12              | 45        | 224               | 3                            | 48                 | - | -                      | -   | 177          | Speisewirtsch. o. Ausschank alkohol. Getränke              | 70047             |
| 126             | 185             | 312       | 1 439             | 42                           | 672                | - | -                      | -   | 764          | Cafes  | 70050             |
| 40              | 29              | 69        | 290               | 6                            | 139                | - | -                      | -   | 151          | Bars, Tanz- und Vergnügungsorte                            | 70052             |
| 53              | 49              | 102       | 178               | 7                            | 84                 | - | -                      | -   | 92           | Kantinen   | 70054             |
| 185             | 41              | 226       | 1 689             | 35                           | 637                | - | -                      | -   | 1 049        | Eisdiele   | 70056             |
| 12              | 28              | 40        | 101               | 8                            | 27                 | - | -                      | -   | 73           | Trink- und Imbissstellen                                   | 70058             |
| 252             | 92              | 344       | 2 547             | 77                           | 989                | - | -                      | -   | 1 557        | Wäscherei  | 7010              |
| 1 024           | 135             | 1 159     | 4 546             | 47                           | 2 367              | - | -                      | -   | 2 173        | Chem. Reinigung und Bekleidungs-färberei                   | 7012              |
| 64              | 12              | 76        | 618               | 27                           | 226                | - | -                      | -   | 392          | Heißmangel und Bügelei                                     | 7014              |
| 816             | 33              | 849       | 1 435             | 22                           | 700                | - | -                      | -   | 734          | Gebäudereinigung (o. Hausfassadenreinigung)                | 7016              |
| 333             | -               | 333       | 664               | 37                           | 105                | - | -                      | -   | 560          | Schornsteinfegergewerbe                                    | 7018              |
| 1 130           | 2 448           | 3 578     | 8 008             | 315                          | 2 654              | - | -                      | -   | 5 350        | Damen- und Herrenfriseurgewerbe                            | 70200             |
| 242             | 571             | 813       | 1 889             | 79                           | 639                | - | -                      | -   | 1 350        | Damenfriseurgewerbe  | 70204             |
| 47              | 109             | 156       | 418               | 21                           | 141                | - | -                      | -   | 281          | Herrenfriseurgewerbe                                       | 70207             |



noch: I. Anlage-, Umlauf- und Rohvermögen, Schulden und sonstige

| Ge-<br>werbe-<br>kenn-<br>ziffer | Wirtschaftsgliederung                            | Ge-<br>werb-<br>liche<br>Be-<br>triebe | Anlagevermögen                          |   |                              |               |                    |                |        |
|----------------------------------|--|--|---|---|------------------------------|---------------|--------------------|----------------|--------|
|                                  |  |  | Sachanlagen                             |   |                              |               | Finanz-<br>anlagen | ins-<br>gesamt |        |
|                                  |  |  | inländische<br>Betriebs-<br>grundstücke | Ma-<br>schinen-<br>und<br>ähnliche<br>Anlagen | sonstige<br>Sach-<br>anlagen | zu-<br>sammen |                    |                |        |
| Anzahl                           | Zahl<br>der<br>Betriebe                          | 1 000 DM                               |   |   |                              |               |                    |                |        |
| 7025                             | Sonstige Körperpflegegewerbe                     | 12                                     | —                                       | —   | 5                            | 75            | 80                 | —              | 80     |
| 70626                            | Sonst. Unterricht und selbst. Lehrer             | 9                                      | 2                                       | 56  | —                            | 42            | 98                 | 31             | 129    |
| 70629                            | Kraftfahrerschulen                               | 36                                     | 1                                       | 10  | 92                           | 291           | 393                | 20             | 413    |
| 70704                            | Orchester, Kapellen, Chöre, Ballette             | 3                                      | —                                       | —   | —                            | 28            | 28                 | 16             | 44     |
| 7071                             | Filmtheater                                      | 43                                     | 23                                      | 1 663   | 357                          | 700           | 2 720              | 32             | 2 752  |
| 70771                            | Bildende Künstler                                | 7                                      | —                                       | —   | 50                           | 11            | 61                 | —              | 61     |
| 7080                             | Verlag von Büchern, wiss. u. Fachzeitschr.       | 5                                      | —                                       | —   | —                            | 89            | 89                 | 6              | 95     |
| 7081                             | Verlag von Zeitungen und Zeitschriften           | 5                                      | —                                       | —   | 11                           | 36            | 47                 | 1              | 48     |
| 7085                             | Leihbüchereien, Lesezirkel                       | 12                                     | —                                       | —   | 5                            | 39            | 44                 | 1              | 45     |
| 71000                            | Arztpraxis (ohne Zahn- und Tierarzt)             | 330                                    | 11                                      | 293   | 1 224                        | 3 959         | 5 476              | 327            | 5 803  |
| 71003                            | Zahnarztpraxis                                   | 145                                    | 7                                       | 100   | 699                          | 1 120         | 1 919              | 127            | 2 046  |
| 71006                            | Heilkundigenpraxis                               | 3                                      | 1                                       | 16  | 9                            | 6             | 31                 | —              | 31     |
| 71009                            | Sonstige freiberufl. Gesundheitswesen            | 6                                      | —                                       | —   | 4                            | 24            | 28                 | —              | 28     |
| 7105                             | Anst. u. Einr. des Gesundheitswesens             | 4                                      | 2                                       | 76  | 1 279                        | 16            | 1 371              | —              | 1 371  |
| 71100                            | Tierarztpraxis                                   | 18                                     | —                                       | —   | 26                           | 120           | 146                | 19             | 165    |
| 71200/6                          | Rechts- und Patentanwaltspraxis, Notariat        | 67                                     | 2                                       | 112   | 53                           | 657           | 822                | 9              | 831    |
| 71208                            | Sonstige Rechtsberatung                          | 3                                      | —                                       | —   | —                            | 10            | 19                 | —              | 10     |
| 71250                            | Praxis v. Wirtsch. Prüfern, Steuerber. u.ä.      | 37                                     | 2                                       | 32  | 276                          | 420           | 728                | 168            | 896    |
| 71254                            | Praxis von Steuerbevollmächtigten                | 52                                     | 2                                       | 5   | 39                           | 363           | 407                | 69             | 476    |
| 71257                            | Sonstige Wirtschaftsberatung und -prüfung        | 13                                     | —                                       | —   | 46                           | 142           | 188                | 8              | 196    |
| 7130                             | Architekten-, Bauing.- u. Verm.büros             | 113                                    | 11                                      | 331   | 139                          | 1 381         | 1 851              | 334            | 2 185  |
| 71350                            | Ingenieur- u. techn. Büros (o. Bau- u. Vermess.) | 18                                     | 3                                       | 45  | 135                          | 193           | 373                | 6              | 379    |
| 714                              | Wirtschaftsbewerbung (o. Ausst.-Messew.)         | 37                                     | 4                                       | 102   | 191                          | 2 993         | 3 286              | 506            | 3 792  |
| 71700                            | Wohnungsunternehmen                              | 10                                     | 2                                       | 1 071   | 92                           | 220           | 1 383              | —              | 1 383  |
| 71704/7                          | Sonst. Grundstücks- u. Wohnungswesen             | 49                                     | 23                                      | 2 790   | 117                          | 376           | 3 283              | 6 948          | 10 231 |
| 71750                            | Beteiligungsgesellsch. (o. Kapitalanlageges.)    | 26                                     | 1                                       | 53  | 958                          | 289           | 1 300              | 30 915         | 32 215 |
| 71757                            | Sonstige Vermögensverwaltung                     | 66                                     | 34                                      | 4 329   | 5 747                        | 2 225         | 12 301             | 51 992         | 64 293 |
| 7181                             | Schaustellung                                    | 35                                     | 1                                       | 37  | 1 092                        | 750           | 1 879              | 19             | 1 898  |
| 71820                            | Wett- und Lotteriewesen                          | 4                                      | 1                                       | 2 735   | 8                            | 444           | 3 187              | —              | 3 187  |
| 71841                            | Vermietung von Pkw an Selbstfahrer               | 40                                     | 5                                       | 110   | 103                          | 1 531         | 1 744              | 52             | 1 796  |
| 71845/7                          | Vermietung v. Land- u. bauwirtsch. Maschinen     | 5                                      | —                                       | —   | 24                           | 45            | 69                 | —              | 69     |
| 71849                            | Vermietung sonst. beweglicher Sachen             | 94                                     | 4                                       | 171   | 9 074                        | 3 358         | 12 603             | 809            | 13 412 |
| 71850                            | Grundstücks-, Gebäude-, Schiffsbewachung         | 3                                      | —                                       | —   | —                            | 20            | 20                 | 1              | 21     |
| 71855                            | Aufbewahrung, Boten u.ä. Dienste                 | 6                                      | —                                       | —   | —                            | 40            | 40                 | 1              | 41     |
| 7187                             | Fotografisches Gewerbe                           | 22                                     | 3                                       | 115   | 19                           | 202           | 336                | 11             | 347    |
| 71894                            | Strassenreinigung, Müllabfuhr, Abwasserbes.      | 5                                      | —                                       | —   | 24                           | 111           | 135                | 6              | 141    |
| 71897                            | Bestattungswesen                                 | 27                                     | 4                                       | 110   | 17                           | 240           | 367                | 77             | 444    |
|                                  | Sonstige   | 29                                     | 5                                       | 1 114   | 4 287                        | 2 178         | 7 579              | 2 761          | 10 340 |

Abzüge sowie Einheitswert gewerblicher Betriebe nach Wirtschaftszweigen 1966

| Umlaufvermögen  |                 |           | Rohvermögen       | Schulden und sonstige Abzüge |                     |   |                    |   | Einheitswert | Wirtschaftsgliederung                            | Gewerkekennziffer |
|-----------------|-----------------|-----------|-------------------|------------------------------|---------------------|---|--------------------|---|--------------|--|-------------------|
| Betriebskapital | Vorratsvermögen | insgesamt |                   | insgesamt                    | darunter            |   |                    | Abzüge auf Grund von Schachtelbeteiligung |              |  |                   |
|                 |                 |           |                   |                              | Rückstellung für    |   | laufende Pensionen |   |              |  |                   |
|                 |                 |           |                   |                              | Pensionsansparungen |   |                    |   |              |  |                   |
| 1 000 DM        |                 |           | Zahl der Betriebe | 1 000 DM                     |                     |   |                    |   |              |  |                   |
| 31              | 81              | 112       | 192               | 9                            | 69                  | — | —                  | —   | 121          | Sonstige Körperpflegegewerbe                     | 7025              |
| 65              | 13              | 78        | 207               | 5                            | 70                  | — | —                  | —   | 137          | Sonst. Unterricht und selbst, Lehrer             | 70626             |
| 161             | 4               | 165       | 578               | 24                           | 115                 | — | —                  | —   | 462          | Kraftfahrerschulen                               | 70629             |
| 9               | —               | 9         | 53                | 2                            | 24                  | — | —                  | —   | 29           | Orchester, Kapellen, Chöre, Ballette             | 70704             |
| 723             | 17              | 740       | 3 492             | 37                           | 1 555               | — | —                  | —   | 1 939        | Filmtheater                                      | 7071              |
| 24              | 52              | 76        | 137               | 4                            | 3                   | — | —                  | —   | 133          | Bildende Künstler                                | 70771             |
| 343             | 123             | 466       | 561               | 4                            | 299                 | — | —                  | —   | 262          | Verlag von Büchern, wiss. u. Fachzeitschr.       | 7080              |
| 381             | 3               | 384       | 432               | 5                            | 185                 | — | —                  | —   | 246          | Verlag von Zeitungen und Zeitschriften           | 7081              |
| 23              | 52              | 75        | 120               | 7                            | 29                  | — | —                  | —   | 90           | Leihbüchereien, Lesezirkel                       | 7085              |
| 7 269           | 120             | 7 389     | 13 192            | 208                          | 1 647               | — | —                  | —   | 11 546       | Arztpraxis (ohne Zahn- und Tierarzt)             | 71000             |
| 2 981           | 194             | 3 175     | 5 221             | 114                          | 664                 | — | —                  | —   | 4 555        | Zahnarztpraxis                                   | 71003             |
| 25              | —               | 25        | 56                | 1                            | 1                   | — | —                  | —   | 55           | Heilkundigenpraxis                               | 71006             |
| 15              | 1               | 16        | 44                | 1                            | 3                   | — | —                  | —   | 42           | Sonstige freiberufl. Gesundheitswesen            | 71009             |
| —               | —               | —         | 1 371             | 1                            | 307                 | — | —                  | —   | 1 064        | Anst. u. Einr. des Gesundheitswesens             | 7105              |
| 152             | 13              | 165       | 330               | 8                            | 19                  | — | —                  | —   | 315          | Tierarztpraxis                                   | 71100             |
| 3 153           | 3               | 3 156     | 3 987             | 50                           | 992                 | — | —                  | —   | 2 992        | Rechts- und Patentanwaltspraxis, Notariat        | 71200/6           |
| 87              | —               | 87        | 97                | 2                            | 44                  | — | —                  | —   | 51           | Sonstige Rechtsberatung                          | 71208             |
| 2 256           | 81              | 2 337     | 3 233             | 32                           | 1 077               | — | —                  | —   | 2 161        | Praxis v. Wirtsch. Prüfern, Steuerber. u.ä.      | 71250             |
| 861             | 11              | 872       | 1 348             | 43                           | 175                 | — | —                  | —   | 1 175        | Praxis von Steuerbevollmächtigten                | 71254             |
| 580             | 93              | 673       | 869               | 8                            | 411                 | — | —                  | —   | 458          | Sonstige Wirtschaftsberatung und -prüfung        | 71257             |
| 4 882           | 524             | 5 406     | 7 591             | 90                           | 1 668               | — | —                  | —   | 5 925        | Architekten-, Bauing.- u. Verm.büros             | 7130              |
| 1 486           | 106             | 1 592     | 1 971             | 14                           | 948                 | — | —                  | —   | 1 022        | Ingenieur- u. techn. Büros (o. Bau- u. Vermess.) | 71350             |
| 15 090          | 193             | 15 283    | 19 075            | 24                           | 14 435              | — | —                  | 220                                       | 4 639        | Wirtschaftsbewerbung (o. Ausst.-Messex.)         | 714               |
| 5 176           | 130             | 5 306     | 6 689             | 8                            | 5 170               | — | —                  | —   | 1 521        | Wohnungsunternehmen                              | 71700             |
| 6 330           | 379             | 6 709     | 16 940            | 33                           | 2 955               | — | —                  | 303                                       | 13 985       | Sonst. Grundstücks- u. Wohnungswesen             | 71704/7           |
| 29 926          | 405             | 30 331    | 62 546            | 19                           | 29 352              | — | 169                | 26 732                                    | 33 193       | Beteiligungsgesellsch. (o. Kapitalanlageges.)    | 71750             |
| 19 224          | 16 491          | 35 715    | 100 008           | 48                           | 70 747              | — | 358                | 31 233                                    | 29 254       | Sonstige Vermögenverwaltung                      | 71 757            |
| 148             | 146             | 294       | 2 192             | 25                           | 1 260               | — | —                  | —   | 930          | Schaustellung                                    | 7181              |
| 1 594           | 9               | 1 603     | 4 790             | 2                            | 3 448               | — | —                  | —   | 1 340        | Wett- und Lotteriewesen                          | 71820             |
| 324             | 45              | 369       | 2 165             | 31                           | 966                 | — | —                  | —   | 1 201        | Vermietung von Pkw an Selbstfahrer               | 71841             |
| 110             | 9               | 119       | 188               | 4                            | 136                 | — | —                  | —   | 53           | Vermietung v. Land- u. bauwirtsch. Maschinen     | 71845/7           |
| 3 519           | 1 228           | 4 747     | 18 159            | 72                           | 9 053               | — | 47                 | 46  | 9 103        | Vermietung sonst. beweglicher Sachen             | 71849             |
| 165             | —               | 165       | 186               | 2                            | 73                  | — | —                  | —   | 113          | Grundstücks-, Gebäude-, Schiffsbewachung         | 71850             |
| 76              | —               | 76        | 117               | 4                            | 11                  | — | —                  | —   | 106          | Aufbewahrung, Boten u.ä. Dienste                 | 71855             |
| 208             | 480             | 688       | 1 035             | 18                           | 629                 | — | —                  | —   | 404          | Fotografisches Gewerbe                           | 7187              |
| 66              | 1               | 67        | 208               | 5                            | 61                  | — | —                  | —   | 148          | Strassenreinigung, Müllabfuhr, Abwasserbes.      | 71894             |
| 266             | 126             | 392       | 836               | 21                           | 341                 | — | —                  | —   | 493          | Bestattungswesen                                 | 71897             |
| 11 227          | 947             | 12 174    | 22 514            | 17                           | 10 058              | — | 865                | —   | 12 456       | Sonstige   |                   |

2. Anlage-, Umlauf- und Rohvermögen, Schulden und sonstige Abzüge sowie Einheitwert gewerblicher Betriebe nach Einheitwertgruppen 1966

| Einheitwertgruppe<br>in DM  | Anlagevermögen     |                                    |   |                         |                |                |                         |                             |                           |                | Umlaufvermögen         |   |               | Schulden und sonstige Abzüge |  |                     | Einheitswert   |
|-----------------------------|--------------------|------------------------------------|---|-------------------------|----------------|----------------|-------------------------|-----------------------------|---------------------------|----------------|------------------------|---|---------------|------------------------------|--|---------------------|----------------|
|                             | Anzahl<br>Betriebe | Sachanlagen                        |   |                         |                |                | Finanzanlagen<br>gesamt | Betriebskapital<br>vermögen | Vorratsvermögen<br>gesamt | Rohvermögen    | Rückstellungen         |   | insgesamt     | darunter                     |  |                     |                |
|                             |                    | inländische<br>Betriebsgrundstücke | Maschinen<br>und<br>ähnliche<br>Anlagen | sonstige<br>Sachanlagen | zu-<br>sammen  | insgesamt      |                         |                             |                           |                | laufende<br>Pensionsen | auf<br>Grund<br>Schachtel-<br>beteiligungen |               | Pensionsanwartschaften       | Abzüge<br>auf<br>Schachtel-<br>beteiligungen |                     |                |
|                             |                    |                                    |   |                         |                |                |                         |                             |                           |                |                        |   |               |                              |  | Zahl d.<br>Betriebe |                |
| 1 000 bis unter 3 000       | 730                | 65                                 | 961                                     | 948                     | 4 490          | 6 399          | 306                     | 5 705                       | 3 979                     | 4 168          | 8 147                  | 14 852                                      | 518           | 13 404                       | —  | —                   | 1 439          |
| 3 000 bis unter 6 000       | 1 139              | 118                                | 1 317                                   | 1 711                   | 8 054          | 11 082         | 429                     | 11 511                      | 5 914                     | 7 001          | 12 915                 | 24 426                                      | 808           | 19 464                       | —  | —                   | 4 928          |
| 6 000 bis unter 10 000      | 2 476              | 241                                | 2 669                                   | 2 733                   | 14 859         | 20 321         | 851                     | 21 172                      | 12 354                    | 13 179         | 25 533                 | 46 705                                      | 1 754         | 25 783                       | —  | —                   | 19 889         |
| 10 000 bis unter 20 000     | 3 618              | 645                                | 8 579                                   | 8 006                   | 30 829         | 47 414         | 2 540                   | 49 954                      | 31 878                    | 31 356         | 63 234                 | 113 188                                     | 2 910         | 61 429                       | —  | —                   | 51 736         |
| 20 000 bis unter 30 000     | 1 945              | 494                                | 7 500                                   | 6 967                   | 23 070         | 37 537         | 1 990                   | 39 527                      | 27 990                    | 28 998         | 56 988                 | 96 515                                      | 1 695         | 48 805                       | —  | —                   | 47 678         |
| 30 000 bis unter 40 000     | 1 252              | 390                                | 5 616                                   | 5 709                   | 17 572         | 29 897         | 1 364                   | 31 261                      | 25 898                    | 23 770         | 49 668                 | 80 829                                      | 1 151         | 37 589                       | —  | —                   | 43 319         |
| 40 000 bis unter 50 000     | 764                | 262                                | 4 812                                   | 4 939                   | 12 576         | 22 327         | 1 027                   | 23 354                      | 22 019                    | 18 114         | 40 133                 | 63 487                                      | 709           | 29 526                       | —  | —                   | 33 934         |
| 50 000 bis unter 70 000     | 883                | 357                                | 7 676                                   | 5 923                   | 17 561         | 31 160         | 2 005                   | 33 165                      | 31 338                    | 31 543         | 62 981                 | 96 146                                      | 837           | 44 107                       | —  | —                   | 52 017         |
| 70 000 bis unter 100 000    | 560                | 270                                | 7 886                                   | 6 702                   | 12 810         | 27 398         | 1 043                   | 28 441                      | 30 343                    | 27 327         | 57 670                 | 86 111                                      | 541           | 39 671                       | —  | —                   | 46 430         |
| 100 000 bis unter 250 000   | 544                | 296                                | 11 489                                  | 9 630                   | 17 899         | 39 018         | 2 893                   | 41 911                      | 64 341                    | 47 399         | 111 740                | 153 651                                     | 523           | 76 367                       | —  | —                   | 77 266         |
| 250 000 bis unter 500 000   | 90                 | 65                                 | 3 450                                   | 6 433                   | 6 917          | 16 800         | 2 665                   | 19 465                      | 30 449                    | 14 414         | 44 863                 | 64 328                                      | 87            | 33 633                       | —  | —                   | 30 685         |
| 500 000 bis unter 1 Mill.   | 21                 | 16                                 | 1 219                                   | 1 706                   | 3 258          | 6 183          | 1 392                   | 7 575                       | 10 830                    | 7 559          | 18 389                 | 25 964                                      | 20            | 11 976                       | —  | —                   | 13 987         |
| 1 Mill. bis unter 2,5 Mill. | 4                  | 4                                  | 586                                     | 1 021                   | 631            | 2 238          | 620                     | 2 858                       | 6 192                     | 1 984          | 8 176                  | 11 034                                      | 4             | 5 953                        | —  | —                   | 5 081          |
| 2,5 Mill. bis unter 5 Mill. | 5                  | 5                                  | 1 251                                   | 2 601                   | 1 981          | 5 833          | 15 339                  | 21 172                      | 5 816                     | 10 481         | 16 297                 | 37 469                                      | 5             | 19 537                       | —  | —                   | 17 933         |
| 5 Mill. bis unter 10 Mill.  | —                  | —                                  | —                                       | —                       | —              | —              | —                       | —                           | —                         | —              | —                      | —   | —             | —                            | —  | —                   | —              |
| 10 Mill. bis unter 20 Mill. | —                  | —                                  | —                                       | —                       | —              | —              | —                       | —                           | —                         | —              | —                      | —   | —             | —                            | —  | —                   | —              |
| 20 Mill. und mehr           | —                  | —                                  | —                                       | —                       | —              | —              | —                       | —                           | —                         | —              | —                      | —   | —             | —                            | —  | —                   | —              |
| <b>Insgesamt</b>            | <b>14 032</b>      | <b>3 229</b>                       | <b>65 011</b>                           | <b>65 089</b>           | <b>172 507</b> | <b>303 607</b> | <b>34 464</b>           | <b>338 071</b>              | <b>309 341</b>            | <b>267 393</b> | <b>576 734</b>         | <b>914 605</b>                              | <b>11 569</b> | <b>468 244</b>               | <b>103</b>                                   | <b>—</b>            | <b>446 322</b> |

| Natürliche Personen |                                    |   |                         |                  |                |                         |                             |                           |                  | Natürliche und nichtnatürliche Personen |   |                   |                        |  |               |                |                  |  |  |
|---------------------|------------------------------------|---|-------------------------|------------------|----------------|-------------------------|-----------------------------|---------------------------|------------------|---|---|-------------------|------------------------|--|---------------|----------------|------------------|--|--|
| Anzahl<br>Betriebe  | Sachanlagen                        |   |                         |                  |                | Finanzanlagen<br>gesamt | Betriebskapital<br>vermögen | Vorratsvermögen<br>gesamt | Rohvermögen      | Rückstellungen                          |   | insgesamt         | darunter               |  | Einheitswert  |                |                  |  |  |
|                     | inländische<br>Betriebsgrundstücke | Maschinen<br>und<br>ähnliche<br>Anlagen | sonstige<br>Sachanlagen | zu-<br>sammen    | insgesamt      |                         |                             |                           |                  | laufende<br>Pensionsen                  | auf<br>Grund<br>Schachtel-<br>beteiligungen |                   | Pensionsanwartschaften | Abzüge<br>auf<br>Schachtel-<br>beteiligungen |               |                |                  |  |  |
| 783                 | 82                                 | 1 163                                   | 1 051                   | 5 035            | 7 249          | 430                     | 7 679                       | 4 984                     | 13 202           | 20 881                                  | 568   | 19 318            | —                      | —  | 1 546         |                |                  |  |  |
| 1 247               | 145                                | 1 643                                   | 2 127                   | 9 106            | 12 876         | 617                     | 13 493                      | 8 476                     | 18 501           | 31 994                                  | 904   | 26 547            | —                      | —  | 5 411         |                |                  |  |  |
| 2 642               | 273                                | 3 082                                   | 3 334                   | 16 667           | 23 083         | 1 229                   | 24 312                      | 16 056                    | 38 414           | 62 726                                  | 1 891                                       | 41 473            | —                      | 38   | 21 213        |                |                  |  |  |
| 3 930               | 717                                | 9 747                                   | 9 999                   | 33 686           | 52 432         | 3 107                   | 55 539                      | 46 017                    | 82 954           | 138 493                                 | 3 181                                       | 82 014            | —                      | —  | 56 440        |                |                  |  |  |
| 2 284               | 555                                | 8 678                                   | 9 891                   | 26 980           | 45 549         | 4 300                   | 49 849                      | 39 574                    | 105 945          | 155 794                                 | 1 993                                       | 99 969            | —                      | —  | 55 785        |                |                  |  |  |
| 1 418               | 435                                | 7 765                                   | 7 656                   | 20 318           | 35 739         | 1 834                   | 37 573                      | 41 708                    | 32 252           | 111 533                                 | 1 305                                       | 62 487            | —                      | —  | 49 011        |                |                  |  |  |
| 927                 | 314                                | 7 083                                   | 8 421                   | 15 485           | 30 989         | 1 803                   | 32 792                      | 89 560                    | 108 619          | 141 411                                 | 1 028                                       | 100 157           | —                      | —  | 41 202        |                |                  |  |  |
| 1 081               | 437                                | 10 714                                  | 10 049                  | 23 092           | 43 855         | 6 123                   | 49 978                      | 44 443                    | 113 535          | 163 513                                 | 1 028                                       | 99 714            | —                      | —  | 63 752        |                |                  |  |  |
| 753                 | 351                                | 14 211                                  | 11 527                  | 22 316           | 48 054         | 5 268                   | 53 322                      | 50 603                    | 49 308           | 555 345                                 | 731   | 545 573           | —                      | —  | 62 778        |                |                  |  |  |
| 989                 | 511                                | 22 788                                  | 37 324                  | 46 928           | 107 040        | 13 932                  | 120 972                     | 441 296                   | 117 594          | 679 862                                 | 966   | 530 078           | —                      | —  | 148 223       |                |                  |  |  |
| 332                 | 222                                | 20 609                                  | 29 985                  | 25 305           | 75 879         | 32 553                  | 108 432                     | 452 952                   | 89 704           | 542 659                                 | 324   | 532 264           | —                      | —  | 116 271       |                |                  |  |  |
| 159                 | 122                                | 20 843                                  | 40 885                  | 24 704           | 86 432         | 24 686                  | 111 118                     | 300 723                   | 84 237           | 384 960                                 | 158   | 379 119           | —                      | —  | 115 077       |                |                  |  |  |
| 120                 | 102                                | 39 938                                  | 72 922                  | 52 302           | 165 162        | 100 412                 | 265 574                     | 779 744                   | 151 140          | 930 884                                 | 119   | 1 000 974         | —                      | —  | 185 148       |                |                  |  |  |
| 54                  | 49                                 | 16 348                                  | 104 387                 | 29 867           | 150 602        | 34 496                  | 185 098                     | 826 622                   | 99 568           | 926 190                                 | 53  | 917 137           | —                      | —  | 186 227       |                |                  |  |  |
| 24                  | 21                                 | 16 252                                  | 87 201                  | 16 292           | 119 745        | 8 482                   | 128 227                     | 446 074                   | 51 583           | 497 657                                 | 24  | 461 490           | —                      | —  | 164 391       |                |                  |  |  |
| 18                  | 17                                 | 18 147                                  | 180 936                 | 30 698           | 229 721        | 11 258                  | 240 979                     | 323 440                   | 78 706           | 402 146                                 | 18  | 389 829           | —                      | —  | 253 294       |                |                  |  |  |
| 14                  | 13                                 | 212 929                                 | 1 737 088               | 564 972          | 2 514 989      | 134 019                 | 2 649 008                   | 2 509 974                 | 434 638          | 2 944 812                               | 14  | 3 537 475         | —                      | —  | 205 634       |                |                  |  |  |
| <b>Insgesamt</b>    | <b>16 775</b>                      | <b>4 366</b>                            | <b>431 940</b>          | <b>2 353 763</b> | <b>963 693</b> | <b>3 749 396</b>        | <b>384 549</b>              | <b>4 133 945</b>          | <b>3 934 414</b> | <b>13 644 559</b>                       | <b>8 298 673</b>                            | <b>12 432 618</b> | <b>14 139</b>          | <b>8 825 618</b>                             | <b>30 868</b> | <b>107 477</b> | <b>3 582 115</b> |  |  |

3. Einheitswerte gewerblicher Betriebe nach Rechtsformen und Einheitswertgruppen 1966

| Einheitswertgruppe<br>in DM | AG                 |              | GmbH               |              | Erwerbs- und<br>Wirtschafts-<br>genossen-<br>schaften |              | Kreditanstalten<br>des<br>öffentlichen<br>Rechts |              | OHG, KG<br>und ähnliche<br>Gesell-<br>schaften |              | Betriebe im<br>Eigentum<br>von juristischen<br>Personen<br>des<br>öffentlichen<br>Rechts |              | Sonstige<br>nichtnatürliche<br>Personen 1) |              | Nichtnatürliche<br>Personen<br>insgesamt |              | Natürliche<br>Personen |              | Natürliche<br>und<br>nichtnatürliche<br>Personen |              |                    |              |
|-----------------------------|--------------------|--------------|--------------------|--------------|---|--------------|--|--------------|--|--------------|--|--------------|--|--------------|--|--------------|------------------------|--------------|--|--------------|--------------------|--------------|
|                             | Anzahl<br>1 000 DM | %            | Anzahl<br>1 000 DM | %            | Anzahl<br>1 000 DM                                    | %            | Anzahl<br>1 000 DM                               | %            | Anzahl<br>1 000 DM                             | %            | Anzahl<br>1 000 DM   | %            | Anzahl<br>1 000 DM                         | %            | Anzahl<br>1 000 DM                       | %            | Anzahl<br>1 000 DM     | %            | Anzahl<br>1 000 DM                               | %            | Anzahl<br>1 000 DM | %            |
| 1 000 bis unter 3 000       | —                  | —            | 9                  | 0,8          | 14  | 8,4          | —  | —            | 27   | 2,2          | —  | —            | —  | —            | —  | —            | 53                     | 1,9          | 730  | 5,2          | 783                | 4,7          |
| 3 000 bis unter 5 000       | —                  | —            | 30                 | 2,6          | 15  | 9,1          | —  | —            | 58   | 4,8          | —  | —            | —  | —            | —  | —            | 108                    | 3,9          | 1 139  | 8,1          | 1 247              | 7,4          |
| 5 000 bis unter 10 000      | —                  | —            | 29                 | 2,5          | 27  | 16,3         | —  | —            | 101  | 8,4          | —  | —            | —  | —            | —  | —            | 166                    | 6,1          | 2 476  | 17,7         | 2 642              | 15,8         |
| 10 000 bis unter 20 000     | —                  | —            | 116                | 10,1         | 34  | 20,5         | —  | —            | 147  | 12,2         | —  | —            | —  | —            | —  | —            | 312                    | 11,4         | 3 618  | 25,8         | 3 930              | 23,4         |
| 20 000 bis unter 30 000     | —                  | —            | 182                | 15,6         | 22  | 13,3         | —  | —            | 130  | 10,8         | —  | —            | —  | —            | —  | —            | 338                    | 12,3         | 1 946  | 13,9         | 2 284              | 13,6         |
| 30 000 bis unter 40 000     | —                  | —            | 68                 | 5,8          | 7   | 4,2          | —  | —            | 85   | 7,0          | —  | —            | —  | —            | —  | —            | 166                    | 6,1          | 1 252  | 8,9          | 1 418              | 8,5          |
| 40 000 bis unter 50 000     | —                  | —            | 73                 | 6,2          | 7   | 4,2          | —  | —            | 78   | 6,5          | —  | —            | —  | —            | —  | —            | 163                    | 6,0          | 764  | 5,4          | 927                | 5,5          |
| 50 000 bis unter 70 000     | —                  | —            | 84                 | 7,2          | 7   | 4,2          | —  | —            | 100  | 8,3          | —  | —            | —  | —            | —  | —            | 198                    | 7,2          | 889  | 6,3          | 1 081              | 6,5          |
| 70 000 bis unter 100 000    | —                  | —            | 93                 | 7,9          | 4   | 2,4          | —  | —            | 93   | 7,7          | —  | —            | —  | —            | —  | —            | 193                    | 7,0          | 560  | 4,0          | 753                | 4,5          |
| 100 000 bis unter 250 000   | —                  | —            | 196                | 16,8         | 7   | 4,2          | —  | —            | 220  | 18,2         | —  | —            | —  | —            | —  | —            | 445                    | 16,2         | 544  | 3,9          | 989                | 5,8          |
| 250 000 bis unter 500 000   | —                  | —            | 112                | 9,6          | 8   | 4,8          | —  | —            | 97   | 8,0          | —  | —            | —  | —            | —  | —            | 242                    | 8,8          | 90   | 0,6          | 332                | 2,0          |
| 500 000 bis unter 1 Mill.   | —                  | —            | 72                 | 6,2          | 7   | 4,2          | —  | —            | 39   | 3,2          | —  | —            | —  | —            | —  | —            | 138                    | 5,0          | 21   | 0,2          | 159                | 1,0          |
| 1 Mill. bis unter 2,5 Mill. | —                  | —            | 65                 | 5,5          | 4   | 2,4          | —  | —            | 21   | 1,7          | —  | —            | —  | —            | —  | —            | 116                    | 4,2          | 4  | 0,0          | 120                | 0,7          |
| 2,5 Mill. bis unter 5 Mill. | —                  | —            | 16                 | 1,4          | 3   | 1,8          | —  | —            | 9  | 0,7          | —  | —            | —  | —            | —  | —            | 49                     | 1,8          | 5  | 0,0          | 54                 | 0,3          |
| 5 Mill. bis unter 10 Mill.  | —                  | —            | 9                  | 0,8          | —   | —            | —  | —            | 4  | 0,3          | —  | —            | —  | —            | —  | —            | 24                     | 0,9          | —  | —            | 24                 | 0,1          |
| 10 Mill. bis unter 20 Mill. | —                  | —            | 7                  | 0,6          | —   | —            | —  | —            | —  | —            | —  | —            | —  | —            | —  | —            | 18                     | 0,7          | —  | —            | 18                 | 0,1          |
| 20 Mill. und mehr           | —                  | —            | 5                  | 0,4          | —   | —            | —  | —            | —  | —            | —  | —            | —  | —            | —  | —            | 14                     | 0,5          | —  | —            | 14                 | 0,1          |
| <b>Insgesamt</b>            | <b>40</b>          | <b>100,0</b> | <b>1 169</b>       | <b>100,0</b> | <b>186</b>  | <b>100,0</b> | <b>11</b>  | <b>100,0</b> | <b>1 209</b>                                   | <b>100,0</b> | <b>92</b>  | <b>100,0</b> | <b>56</b>                                  | <b>100,0</b> | <b>2 743</b>                             | <b>100,0</b> | <b>14 032</b>          | <b>100,0</b> | <b>16 775</b>                                    | <b>100,0</b> | <b>16 775</b>      | <b>100,0</b> |

Einheitswert

|                             |                  |              |                  |              |               |              |               |              |                |              |                |              |               |              |                  |              |                |              |                  |              |                  |              |
|-----------------------------|------------------|--------------|------------------|--------------|---------------|--------------|---------------|--------------|----------------|--------------|----------------|--------------|---------------|--------------|------------------|--------------|----------------|--------------|------------------|--------------|------------------|--------------|
| 1 000 bis unter 3 000       | —                | —            | 19               | 0,0          | 34            | 0,1          | —             | —            | 48             | 0,0          | —              | —            | —             | —            | —                | —            | 107            | 0,0          | 1 439            | 0,3          | 1 546            | 0,0          |
| 3 000 bis unter 5 000       | —                | —            | 128              | 0,0          | 74            | 0,2          | —             | —            | 259            | 0,1          | —              | —            | —             | —            | —                | —            | 483            | 0,0          | 4 928            | 1,1          | 5 411            | 0,2          |
| 5 000 bis unter 10 000      | —                | —            | 238              | 0,0          | 221           | 0,6          | —             | —            | 788            | 0,3          | —              | —            | —             | —            | —                | —            | 1 324          | 0,0          | 19 889           | 4,5          | 21 213           | 0,5          |
| 10 000 bis unter 20 000     | —                | —            | 1 804            | 1,3          | 476           | 1,3          | —             | —            | 2 233          | 1,0          | —              | —            | —             | —            | —                | —            | 4 704          | 0,2          | 51 736           | 11,6         | 56 440           | 1,6          |
| 20 000 bis unter 30 000     | —                | —            | 4 262            | 0,4          | 534           | 1,5          | —             | —            | 3 220          | 1,4          | —              | —            | —             | —            | —                | —            | 8 107          | 0,3          | 47 678           | 10,7         | 55 785           | 1,6          |
| 30 000 bis unter 40 000     | —                | —            | 2 339            | 0,2          | 235           | 0,6          | —             | —            | 2 907          | 1,3          | —              | —            | —             | —            | —                | —            | 5 692          | 0,2          | 43 319           | 9,7          | 49 011           | 1,4          |
| 40 000 bis unter 50 000     | —                | —            | 3 276            | 0,3          | 302           | 0,8          | —             | —            | 3 464          | 1,6          | —              | —            | —             | —            | —                | —            | 7 268          | 0,2          | 33 934           | 7,6          | 41 202           | 1,1          |
| 50 000 bis unter 70 000     | —                | —            | 5 006            | 0,5          | 414           | 1,1          | —             | —            | 5 914          | 2,7          | —              | —            | —             | —            | —                | —            | 11 735         | 0,4          | 52 017           | 11,7         | 63 752           | 1,8          |
| 70 000 bis unter 100 000    | —                | —            | 7 863            | 0,7          | 324           | 0,9          | —             | —            | 7 916          | 3,6          | —              | —            | —             | —            | —                | —            | 16 348         | 0,5          | 46 430           | 10,4         | 62 778           | 1,7          |
| 100 000 bis unter 250 000   | —                | —            | 31 868           | 3,0          | 1 139         | 3,1          | —             | —            | 33 927         | 15,3         | —              | —            | —             | —            | —                | —            | 70 957         | 2,3          | 77 266           | 17,3         | 148 223          | 4,1          |
| 250 000 bis unter 500 000   | —                | —            | 40 542           | 3,8          | 2 782         | 7,6          | —             | —            | 33 864         | 15,3         | —              | —            | —             | —            | —                | —            | 85 586         | 2,7          | 30 685           | 6,9          | 116 271          | 3,2          |
| 500 000 bis unter 1 Mill.   | —                | —            | 53 313           | 5,0          | 4 732         | 12,9         | —             | —            | 27 297         | 12,3         | —              | —            | —             | —            | —                | —            | 101 090        | 3,2          | 13 987           | 3,1          | 115 077          | 3,2          |
| 1 Mill. bis unter 2,5 Mill. | —                | —            | 101 666          | 9,5          | 5 329         | 14,6         | —             | —            | 32 936         | 14,9         | —              | —            | —             | —            | —                | —            | 180 067        | 5,7          | 5 081            | 1,1          | 185 146          | 5,2          |
| 2,5 Mill. bis unter 5 Mill. | —                | —            | 53 405           | 5,0          | 2 197         | 5,9          | —             | —            | 30 084         | 13,6         | —              | —            | —             | —            | —                | —            | 168 294        | 5,4          | 17 933           | 4,0          | 186 227          | 5,2          |
| 5 Mill. bis unter 10 Mill.  | —                | —            | 55 332           | 5,2          | 1 977         | 5,4          | —             | —            | 36 780         | 16,6         | —              | —            | —             | —            | —                | —            | 184 391        | 5,2          | —                | —            | 164 391          | 4,6          |
| 10 Mill. bis unter 20 Mill. | —                | —            | 104 445          | 9,8          | —             | —            | —             | —            | —              | —            | —              | —            | —             | —            | —                | —            | 253 294        | 8,1          | —                | —            | 253 294          | 7,1          |
| 20 Mill. und mehr           | —                | —            | 599 475          | 56,3         | —             | —            | —             | —            | —              | —            | —              | —            | —             | —            | —                | —            | 2 055 346      | 65,5         | —                | —            | 2 055 346        | 57,4         |
| <b>Insgesamt</b>            | <b>1 521 391</b> | <b>100,0</b> | <b>1 064 981</b> | <b>100,0</b> | <b>36 553</b> | <b>100,0</b> | <b>38 484</b> | <b>100,0</b> | <b>221 637</b> | <b>100,0</b> | <b>238 369</b> | <b>100,0</b> | <b>14 378</b> | <b>100,0</b> | <b>3 135 793</b> | <b>100,0</b> | <b>446 322</b> | <b>100,0</b> | <b>3 582 115</b> | <b>100,0</b> | <b>3 582 115</b> | <b>100,0</b> |

1) Einschliesslich einer bergrechtlichen Gesellschaft; sowie zweiter Versicherungsvereinen auf Gegenseitigkeit. — 2) Aus Geheimhaltungsgründen zusammengefasst. — 3) Ohne den steuerbefreiten Vermögensteil der Sparkassen in Höhe von 10 261 000 DM.

4. Einheitswerte gewerblicher Betriebe nach Wirtschaftsbereichen und Einheitswertgruppen 1966

| Einheitswertgruppe<br>in DM                | Produzierendes Gewerbe |           |                   |           |        |                   |                            |          |                   |  | Handels-<br>vermittlung | Einzelhandel | Sonstige<br>Wirtschafts-<br>bereiche 1) |                   |          |         |                   |          |          |                   |          |
|--|------------------------|-----------|-------------------|-----------|--------|-------------------|----------------------------|----------|-------------------|--|-------------------------|--------------|---|-------------------|----------|---------|-------------------|----------|----------|-------------------|----------|
|  | Insgesamt              |           |                   | Industrie |        |                   | produzierendes<br>Handwerk |          |                   | sonstiges<br>produzierendes<br>Gewerbe |                         |              |   | Insgesamt         |          |         |                   |          |          |                   |          |
|  | Betriebe               |           | Einheits-<br>wert | Betriebe  |        | Einheits-<br>wert | Betriebe                   |          | Einheits-<br>wert | Betriebe                               |                         |              |   | Einheits-<br>wert | Betriebe |         | Einheits-<br>wert | Betriebe |          | Einheits-<br>wert |          |
|  | Anzahl                 | 1 000 DM  | Anzahl            | 1 000 DM  | Anzahl | 1 000 DM          | Anzahl                     | 1 000 DM | Anzahl            | 1 000 DM                               |                         |              |   | Anzahl            | 1 000 DM | Anzahl  | 1 000 DM          | Anzahl   | 1 000 DM | Anzahl            | 1 000 DM |
| unter 10 000                               | 4 345                  | 26 256    | 13                | 61        | 829    | 5 017             | 68                         | 391      | 910               | 5 469                                  | 150                     | 1 488        | 311                                     | 1 976             | 1 261    | 7 871   | 1 713             | 9 452    |          |                   |          |
| 10 000 bis unter 20 000                    | 3 618                  | 51 736    | 25                | 350       | 915    | 13 208            | 38                         | 545      | 978               | 14 113                                 | 129                     | 1 862        | 187                                     | 2 638             | 1 195    | 17 126  | 1 129             | 15 997   |          |                   |          |
| 20 000 bis unter 50 000                    | 3 962                  | 124 931   | 36                | 1 154     | 1 284  | 41 451            | 47                         | 1 457    | 1 367             | 44 052                                 | 165                     | 5 528        | 103                                     | 3 035             | 1 377    | 42 894  | 950               | 29 412   |          |                   |          |
| 50 000 bis unter 250 000                   | 1 987                  | 175 713   | 66                | 7 825     | 645    | 55 696            | 27                         | 2 658    | 738               | 66 179                                 | 180                     | 19 244       | 22                                      | 1 567             | 741      | 63 450  | 306               | 25 263   |          |                   |          |
| 250 000 bis unter 1 Mill.                  | 111                    | 44 672    | 20                | 8 386     | 25     | 10 558            | 3                          | 999      | 48                | 19 943                                 | 2}                      | 9 218        | —                                       | —                 | 27       | 10 158  | 17                | 6 425    |          |                   |          |
| 1 Mill. und mehr                           | 9                      | 23 014    | 5                 | 11 172    | —      | —                 | —                          | —        | 5                 | 11 172                                 | 2}                      | 9 218        | —                                       | —                 | —        | —       | 3                 | 10 770   |          |                   |          |
| Insgesamt                                  | 14 032                 | 446 322   | 165               | 28 958    | 3 698  | 125 930           | 183                        | 6 050    | 4 046             | 160 938                                | 644                     | 37 340       | 623                                     | 9 216             | 4 601    | 141 509 | 4 118             | 97 319   |          |                   |          |
| a) Natürliche Personen                     |                        |           |                   |           |        |                   |                            |          |                   |  |                         |              |   |                   |          |         |                   |          |          |                   |          |
| unter 10 000                               | 327                    | 1 914     | 6                 | 42        | 45     | 264               | 51                         | 272      | 102               | 578                                    | 40                      | 215          | 12                                      | 80                | 62       | 378     | 111               | 663      |          |                   |          |
| 10 000 bis unter 20 000                    | 312                    | 4 704     | 16                | 248       | 54     | 817               | 37                         | 562      | 107               | 1 627                                  | 49                      | 741          | 3                                       | 52                | 57       | 847     | 96                | 1 437    |          |                   |          |
| 20 000 bis unter 50 000                    | 667                    | 21 067    | 43                | 1 355     | 139    | 4 371             | 59                         | 1 815    | 241               | 7 542                                  | 133                     | 4 155        | 9                                       | 278               | 114      | 3 640   | 170               | 5 452    |          |                   |          |
| 50 000 bis unter 250 000                   | 836                    | 99 040    | 160               | 22 638    | 148    | 15 398            | 35                         | 3 824    | 343               | 41 860                                 | 189                     | 22 312       | 8                                       | 575               | 163      | 18 752  | 133               | 15 541   |          |                   |          |
| 250 000 bis unter 1 Mill.                  | 390                    | 186 676   | 134               | 70 392    | 36     | 17 010            | 13                         | 7 418    | 181               | 92 325                                 | 116                     | 57 531       | —                                       | —                 | 35       | 15 913  | 48                | 20 907   |          |                   |          |
| 1 Mill. und mehr                           | 221                    | 2 822 392 | 146               | 2 533 627 | 4      | 26 600            | 4                          | 26 600   | 152               | 2 562 722                              | 27                      | 55 670       | —                                       | —                 | 8        | 12 221  | 34                | 191 776  |          |                   |          |
| Insgesamt                                  | 2 743                  | 3 135 793 | 505               | 2 628 302 | 422    | 37 860            | 199                        | 40 492   | 1 126             | 2 706 654                              | 554                     | 140 624      | 32                                      | 985               | 439      | 51 751  | 592               | 235 776  |          |                   |          |
| b) Nichtnatürliche Personen                |                        |           |                   |           |        |                   |                            |          |                   |  |                         |              |   |                   |          |         |                   |          |          |                   |          |
| unter 10 000                               | 186                    | 1 095     | 4                 | 31        | 36     | 208               | 9                          | 55       | 49                | 294                                    | 15                      | 77           | 12                                      | 80                | 51       | 311     | 59                | 333      |          |                   |          |
| 10 000 bis unter 20 000                    | 147                    | 2 233     | 8                 | 115       | 40     | 605               | 5                          | 83       | 53                | 803                                    | 10                      | 155          | 1                                       | 14                | 45       | 677     | 38                | 584      |          |                   |          |
| 20 000 bis unter 50 000                    | 293                    | 9 591     | 13                | 412       | 71     | 2 413             | 13                         | 400      | 97                | 3 225                                  | 35                      | 1 201        | 9                                       | 278               | 82       | 2 633   | 70                | 2 254    |          |                   |          |
| 50 000 bis unter 250 000                   | 413                    | 47 757    | 58                | 7 951     | 97     | 9 764             | 17                         | 2 122    | 172               | 19 837                                 | 58                      | 6 965        | 4                                       | 291               | 128      | 14 732  | 51                | 5 932    |          |                   |          |
| 250 000 bis unter 1 Mill.                  | 136                    | 61 161    | 36                | 17 317    | 26     | 11 358            | 2}                         | 4 430    | 64                | 29 710                                 | 39                      | 18 031       | —                                       | —                 | 19       | 7 601   | 2}                | 9 174    |          |                   |          |
| 1 Mill. und mehr                           | 34                     | 99 800    | 20                | 71 055    | —      | —                 | —                          | —        | 22                | 74 450                                 | 8                       | 16 586       | —                                       | —                 | 3        | 5 409   | —                 | —        |          |                   |          |
| Insgesamt                                  | 1 209                  | 221 637   | 139               | 96 881    | 270    | 24 348            | 48                         | 7 090    | 457               | 128 319                                | 165                     | 43 015       | 26                                      | 663               | 328      | 31 363  | 233               | 18 277   |          |                   |          |
| c) in b) enthaltene Personengesellschaften |                        |           |                   |           |        |                   |                            |          |                   |  |                         |              |   |                   |          |         |                   |          |          |                   |          |
| unter 10 000                               | 4 672                  | 28 170    | 19                | 103       | 874    | 5 281             | 119                        | 663      | 1 012             | 6 047                                  | 190                     | 1 703        | 323                                     | 2 056             | 1 323    | 8 249   | 1 824             | 10 115   |          |                   |          |
| 10 000 bis unter 20 000                    | 3 930                  | 56 440    | 41                | 608       | 969    | 14 025            | 75                         | 1 107    | 1 085             | 15 740                                 | 178                     | 2 603        | 190                                     | 2 690             | 1 252    | 17 973  | 1 225             | 17 434   |          |                   |          |
| 20 000 bis unter 50 000                    | 4 829                  | 145 998   | 79                | 2 509     | 1 423  | 45 822            | 106                        | 3 273    | 1 608             | 51 604                                 | 298                     | 9 683        | 112                                     | 3 313             | 1 491    | 46 534  | 1 120             | 34 864   |          |                   |          |
| 50 000 bis unter 250 000                   | 2 623                  | 274 753   | 226               | 30 463    | 793    | 71 094            | 62                         | 6 482    | 1 081             | 108 039                                | 369                     | 41 556       | 30                                      | 2 142             | 904      | 82 212  | 439               | 40 804   |          |                   |          |
| 250 000 bis unter 1 Mill.                  | 491                    | 231 348   | 154               | 78 778    | 2}     | 27 568            | 16                         | 8 417    | 229               | 112 268                                | 135                     | 65 677       | —                                       | —                 | 62       | 26 071  | 65                | 27 332   |          |                   |          |
| 1 Mill. und mehr                           | 230                    | 2 845 406 | 151               | 2 544 799 | 2}     | 61                | 4                          | 26 600   | 157               | 2 573 894                              | 28                      | 56 742       | —                                       | —                 | 8        | 12 221  | 37                | 202 546  |          |                   |          |
| Insgesamt                                  | 16 775                 | 3 582 115 | 670               | 2 657 260 | 4 120  | 163 790           | 382                        | 46 542   | 5 172             | 2 867 592                              | 1 198                   | 177 964      | 655                                     | 10 201            | 5 040    | 193 260 | 4 710             | 333 095  |          |                   |          |

1) Einschliesslich Forstwirtschaft, gewerbliche Gärtnerei und Tierzucht. — 2) Aus Geheimhaltungsgründen zusammengefasst.

## Saarland in Zahlen (Sonderhefte)

|  |               |
|--|---------------|
| Heft 1 -- Die saarländische Industrie 1957   | vergriffen    |
| Heft 2 -- Die Viehwirtschaft im Saarland 1957  | Preis 1,- DM  |
| Heft 3 -- Kommunale Finanzen im Kalenderjahr 1957  | Preis 1,- DM  |
| Heft 4 -- Berufsberatung -- Lehrstellenvermittlung 1957                                    | Preis 1,- DM  |
| Heft 5 -- Die Arbeitskräfte der landwirtschaftlichen Betriebe 1957                         | Preis 1,- DM  |
| Heft 6 -- Die eisenhaltende Industrie des Saarlandes (Ende 1958)                           | Preis 1,- DM  |
| Heft 7 -- Die saarländische Industrie 1958   | Preis 1,- DM  |
| Heft 8 -- Das saarländische Bauhauptgewerbe 1957/58  | vergriffen    |
| Heft 9 -- Kommunale Finanzen 1958  | vergriffen    |
| Heft 10 -- Veranlagte Einkommen 1956   | Preis 1,- DM  |
| Heft 11 -- Körperschaftseinkommen 1956   | Preis 1,- DM  |
| Heft 12 -- Die saarländische Industrie 1959  | Preis 1,- DM  |
| Heft 13 -- Kommunale Finanzen im Kalenderjahr 1959   | vergriffen    |
| Heft 14 -- Die Strassenverkehrsunfälle in den Jahren 1958 und 1959                         | Preis 1,- DM  |
| Heft 15 -- Der Aussenhandel des Saarlandes 1960  | Preis 1,- DM  |
| Heft 16 -- Umsätze und ihre Besteuerung im zweiten Halbjahr 1959                           | Preis 1,- DM  |
| Heft 17 -- Die Wahlen im Saarland am 4. Dezember 1960                                      | vergriffen    |
| Heft 18 -- Die saarländische Industrie im Jahre 1960                                       | Preis 1,- DM  |
| Heft 19 -- Schuldenstand von Staat und Gemeinden (Gv.) am 31. März 1960                    | Preis 1,- DM  |
| Heft 20 -- Kommunale Finanzen im Kalenderjahr 1960   | Preis 1,- DM  |
| Heft 21 -- Personal im öffentlichen Dienst am 2. Oktober 1960                              | Preis 1,- DM  |
| Heft 22 -- Die saarländische Industrie im Jahre 1961                                       | Preis 1,- DM  |
| Heft 23 -- Umsätze und ihre Besteuerung 1960   | Preis 1,- DM  |
| Heft 24 -- Kommunale Finanzen im Kalenderjahr 1961   | Preis 1,- DM  |
| Heft 25 -- Umsätze und ihre Besteuerung 1961   | Preis 1,- DM  |
| Heft 26 -- Die saarländische Industrie im Jahre 1962                                       | Preis 1,- DM  |
| Heft 27 -- Kommunale Finanzen im Kalenderjahr 1962   | Preis 1,- DM  |
| Heft 28 -- Der Aussenhandel des Saarlandes im Jahre 1962                                   | Preis 1,- DM  |
| Heft 29 -- Steuerpflichtige Vermögen und Einheitswerte gewerblicher Betriebe 1960          | Preis 1,- DM  |
| Heft 30 -- Die saarländische Industrie im Jahre 1963                                       | vergriffen    |
| Heft 31 -- Kommunale Finanzen im Kalenderjahr 1963   | Preis 1,- DM  |
| Heft 32 -- Umsätze und ihre Besteuerung 1962   | Preis 1,- DM  |
| Heft 33 -- Die saarländische Industrie im Jahre 1964                                       | Preis 1,- DM  |
| Heft 34 -- Lohnsteuerpflichtige Einkommen 1961   | Preis 1,- DM  |
| Heft 35 -- Sozialprodukt des Saarlandes in den Jahren 1960 bis 1964                        | Preis 1,- DM  |
| Heft 36 -- Kommunale Finanzen im Kalenderjahr 1964   | Preis 1,- DM  |
| Heft 37 -- Umsätze und ihre Besteuerung 1964   | Preis 1,- DM  |
| Heft 38 -- Die saarländische Industrie im Jahre 1965                                       | vergriffen    |
| Heft 39 -- Schuldenstand von Land und Gemeinden (Gv.) am 31. Dezember 1965                 | vergriffen    |
| Heft 40 -- Veranlagte Einkommen und ihre Besteuerung 1961                                  | Preis 1,- DM  |
| Heft 41 -- Körperschaftsteuerpflichtige Einkommen 1961                                     | Preis 1,50 DM |
| Heft 42 -- Kommunale Finanzen im Kalenderjahr 1965   | Preis 1,50 DM |
| Heft 43 -- Sozialprodukt des Saarlandes/Landeswerte 1960 bis 1965/Kreiswerte 1961 und 1964 | Preis 1,50 DM |
| Heft 44 -- Strassenverkehrsunfälle 1965  | Preis 1,50 DM |
| Heft 45 -- Industrie, Bau, Handwerk und Energiewirtschaft im Jahre 1966                    | Preis 1,50 DM |
| Heft 46 -- Personal im öffentlichen Dienst am 2. 10. 1966                                  | Preis 1,50 DM |
| Heft 47 -- Schuldenstand von Land und Gemeinden (Gv.) am 31. Dezember 1966                 | vergriffen    |
| Heft 48 -- Handel und Gastgewerbe im Saarland 1962 bis 1966                                | Preis 1,50 DM |
| Heft 49 -- Der Aussenhandel des Saarlandes 1960 bis 1966                                   | Preis 1,50 DM |
| Heft 50 -- Steuerpflichtige Vermögen und Einheitswerte gewerblicher Betriebe 1963          | Preis 2,- DM  |
| Heft 51 -- Industrie, Bau, Handwerk und Energiewirtschaft im Jahre 1967                    | Preis 2,- DM  |
| Heft 52 -- Lohnsteuerpflichtige Einkommen 1965   | Preis 2,- DM  |
| Heft 53 -- Umsätze und ihre Besteuerung 1966   | Preis 2,- DM  |
| Heft 54 -- Die Strassen des Saarlandes am 1. Januar 1966                                   | Preis 2,- DM  |
| Heft 55 -- Kommunale Finanzen in den Kalenderjahren 1966 und 1967                          | Preis 2,- DM  |
| Heft 56 -- Wohngeld 1964 bis 1967  | Preis 2,- DM  |
| Heft 57 -- Strassenverkehrsunfälle 1967  | Preis 2,- DM  |
| Heft 58 -- Kommunale Finanzen im Kalenderjahr 1968   | Preis 2,- DM  |
| Heft 59 -- Grenzüberschreitender Schiffs- und Güterverkehr auf der Mosel 1964 bis 1968     | Preis 2,- DM  |
| Heft 60 -- Endgültige Ergebnisse der Bundestagswahl im Saarland am 28.9. 1969              | Preis 3,- DM  |
| Heft 61 -- EWG-Strukturerhebung in der Landwirtschaft 1966/67 ( <del>1966/67</del> )       | Preis 3,- DM  |
| Heft 62 -- Industrie, Bau, Handwerk und Energiewirtschaft im Jahre 1966                    | Preis 2,- DM  |
| Heft 63 -- Steuerpflichtige Vermögen und Einheitswerte gewerblicher Betriebe 1966          | Preis 2,50 DM |

## Statistisches Taschenbuch für das Saarland

- 1. Ausgabe 1959
- 2. Ausgabe 1961

Preis 2,75 DM  
Preis 3,- DM

# Veröffentlichungen des Statistischen Amtes des Saarlandes.

## Statistisches Handbuch für das Saarland

1. Ausgabe 1950
2. Ausgabe 1952
3. Ausgabe 1955
4. Ausgabe 1958
5. Ausgabe 1963

vergriffen  
Preis 20,- DM  
Preis 20,- DM  
vergriffen  
Preis 30,- DM

## Einzelchriften zur Statistik des Saarlandes

Bisher erschienen:

- |   |               |
|---|---------------|
| Heft 1 - Die Bautätigkeit im Saarland 1948/49   | vergriffen    |
| Heft 2 - Das Personal der Gemeinden und Gemeindeverbände am 31. Dezember 1948   | Preis 1,- DM  |
| Heft 3 - Die Landwirtschaft im Saarland. Ergebnisse der land- und forstwirtschaftlichen Betriebszählung 1948                    | vergriffen    |
| Heft 4 - Berufsberatung und Lehrstellenvermittlung 1950   | vergriffen    |
| Heft 5 - Obstbau und Obstertrag. Ergebnisse der Obstbaumzählung 1950  | Preis 2,- DM  |
| Heft 6 - Die Gemeinderatswahl am 27. März 1949  | Preis 2,- DM  |
| Heft 7 - Berufsberatung und Lehrstellenvermittlung 1951   | vergriffen    |
| Heft 8 - Amtliches Behördenverzeichnis, 1. Ausgabe - Stand Juni 1953 -  | vergriffen    |
| Heft 9 - Das Personal im öffentlichen Dienst am 31. Dezember 1950   | Preis 2,- DM  |
| Heft 10 - Amtliches Gemeindeverzeichnis (9. Auflage) nach dem Stand am 14. November 1951 und am 1. Juli 1954                    | vergriffen    |
| Heft 11 - Die Verschuldung der Gemeinden und Gemeindeverbände am 31. Dezember 1952  | Preis 2,- DM  |
| Heft 12 - Der Hochbau 1948 bis 1953   | Preis 2,- DM  |
| Heft 13 - Das Handwerk - Saarbrücken 1955 -   | Preis 2,- DM  |
| Heft 14 - Bodennutzung und Ernteertrag - Zusammenfassende Darstellung der Bodennutzungs- und Ernteerhebung bis 1954 -           | Preis 2,- DM  |
| Heft 15 - Gemeinde- und Ortslexikon, 1. Lieferung: Alweiler bis Berschweiler - Saarbrücken 1955 -                               | Preis 2,- DM  |
| Heft 16 - Tabellenteil zum Gemeinde- und Ortslexikon-Saarbrücken 1955 -   | Preis 2,- DM  |
| Heft 17 - Der Verbrauch von Arbeitnehmerhaushaltungen - Erhebung von Wirtschaftsrechnungen 1951/52 -                            | Preis 2,- DM  |
| Heft 18 - Gemeinde- und Ortslexikon, 2. Lieferung: Berus bis Bosen - Saarbrücken 1956 -   | Preis 2,- DM  |
| Heft 19 - Amtliches Behördenverzeichnis, 2. Auflage - Stand Juni 1957 -   | Preis 3,- DM  |
| Heft 20 - Gemeinde- und Ortslexikon, 3. Lieferung: Bous/Saar bis Dörrenbach - Saarbrücken 1957 -                                | Preis 3,- DM  |
| Heft 21 - Die Finanzen der Gemeinden und Gemeindeverbände im Rechnungsjahr 1954   | Preis 3,- DM  |
| Heft 22 - Amtliches Gemeindeverzeichnis, 10. Auflage - Stand 6.6.1961 und 30.6.1963   | Preis 3,- DM  |
| Heft 23 - Gemeinde- statistik Teil 1 „Bevölkerung und Erwerbstätigkeit“   | Preis 3,- DM  |
| Heft 24 - „Gebäude und Wohnungen“   | Preis 3,- DM  |
| Heft 25 - 1960/61 Teil 3 „Arbeitsstätten (ohne Landwirtschaft)“   | Preis 2,- DM  |
| Heft 26 - Teil 4 „Betriebsstruktur der Landwirtschaft“ und „Gemeindefinanzen“   | Preis 3,- DM  |
| Heft 27 - Arbeitsstättenzählung 1961  | Preis 4,- DM  |
| Heft 28 - Handel und Gastgewerbe im Saarland - Ergebnisse des Handelszensus 1960 -  | Preis 4,- DM  |
| Heft 29 - Handwerk/Ergebnisse der Handwerkszählung 1963 - Allgemeine Erhebung -   | Preis 4,- DM  |
| Heft 30 - Volks- und Berufszählung im Saarland 1961 (Tl. I, Textteil - Tl. II, Tabellenteil)                                    | Preis 15,- DM |
| Heft 31 - Das Handwerk/Ergebnisse der Handwerkszählung 1963 - Stichprobenerhebung -   | Preis 4,- DM  |
| Heft 32 - Land- und forstwirtschaftliche Betriebe- Ergebnisse der LZ - Haupterhebung 1960 und Arbeitskräftenacherhebung 1960/61 | Preis 4,- DM  |
| Heft 33 - Forstwirtschaft im Saarland - Ergebnisse der Forsterhebung 1961 -   | Preis 4,- DM  |

## Saarländische Bevölkerungs- und Wirtschaftszahlen

Bearbeitet und herausgegeben vom Statistischen Amt des Saarlandes

- Jahrgang 1 bis 5 - 1949 bis 1953  
Jahrgang 6 - 1954, Heft 1 - 4  
Jahrgang 7 - 1955, Heft 1/4  
Jahrgang 8 - 1956, Heft 1/4  
Jahrgang 9/10 - 1957/1958  
Jahrgang 11/12 - 1959/1960

vergriffen  
Preis 3,- DM  
Preis 3,- DM  
Preis 4,- DM  
Preis 5,- DM  
Preis 6,- DM