

VERÖFFENTLICHUNGS- VERZEICHNIS

2009

ISBN 978-3-88718-226-7
ISSN 1438-3411

Herausgeber:

Statistisches Amt Saarland

Virchowstraße 7, 66119 Saarbrücken

Postfach 10 30 44, 66030 Saarbrücken

Tel.: (06 81) 5 01 - 59 25

Fax: (06 81) 5 01 - 59 15

E-Mail: statistik@lzd.saarland.de

Internet: <http://www.statistik.saarland.de>

Vervielfältigung und Verbreitung, auch auszugsweise, mit Quellenangabe gestattet.

Saarbrücken, Januar 2009

Vorbemerkung

Grundlage und Orientierung für die Arbeit des Statistischen Amtes sind das Bundesstatistikgesetz vom 22. Januar 1987 und das Saarländische Landesstatistikgesetz vom 24. Oktober 1989. Danach ist es Aufgabe des Amtes, die Erhebung, Aufbereitung und Veröffentlichung aller vom Gesetzgeber angeordneten Statistiken vorzunehmen und die Statistiken aller anderen Körperschaften mit den allgemeinen statistischen Aufgaben in Einklang zu bringen. Die Ergebnisse dienen speziellen Verwaltungsaufgaben, aber auch der Beobachtung der gesellschaftlichen und wirtschaftlichen Situation.

Ein ständig wachsendes Informationsbedürfnis des öffentlichen wie auch des privaten Sektors stellt neue Anforderungen an die Statistik, Basismaterial über Strukturen und ihre zeitlichen und regionalen Veränderungen sowie Indikatoren des wirtschaftlichen und gesellschaftlichen Geschehens als Entscheidungshilfen zur Verfügung zu stellen. Dem steht die damit verbundene zunehmende Belastung der Auskunftspflichtigen entgegen. Deshalb ist es eine wesentliche Aufgabe der Statistischen Ämter, über die gesetzliche Verpflichtung zur Veröffentlichung der Ergebnisse hinaus der Allgemeinheit und den Auskunftspflichtigen Inhalt und Bedeutung der amtlichen Statistik nahe zu bringen. Diesem Zweck dienen neben den periodisch erscheinenden Veröffentlichungen auch die Pressemitteilungen, mit denen die aktuellsten Ergebnisse in mediengerechter Form verbreitet werden.

Das vorliegende Veröffentlichungsverzeichnis umfasst alle Statistischen Berichte, die im Rahmen des Mindestveröffentlichungsprogramms der Statistischen Ämter der Länder erstellt werden. Die Gliederung erfolgt nach Fachgebieten. Neben den Berichten finden sich regelmäßig erscheinende Publikationen wie Sonderhefte, Einzelschriften und Faltblätter. In der Rubrik Erscheinungsfolge ist bei unregelmäßig oder in mehrjährigen Abständen erscheinenden Publikationen das letzte Berichts- oder Erscheinungsjahr angegeben.

Die Sonderhefte sind in der Reihe "Saarland in Zahlen" fortlaufend nummeriert. Eine Auflistung der Einzeltitel dieser Reihe sowie der "Einzelschriften zur Statistik des Saarlandes" findet sich im Anhang.

BEZUGSBEDINGUNGEN

Allgemeines

Alle Veröffentlichungen sind direkt erhältlich beim Statistischen Amt Saarland - Vertriebsstelle für Veröffentlichungen, Virchowstraße 7, 66119 Saarbrücken, Postfach 10 30 44, 66030 Saarbrücken, Telefon: 0681/501-5925, Fax: 0681/501-5915, E-Mail: statistik@lzd.saarland.de, Internet: www.statistik.saarland.de. Fast alle Publikationen sind sowohl als gedruckte Ausgabe wie auch als PDF-Datei erhältlich, einige Publikationen können außerdem als Excel-Datei, mit der eine direkte Weiterverarbeitung möglich ist, bestellt werden.

Versand

Die Lieferung erfolgt auf Rechnung und Gefahr des Bestellers. Kosten für Verpackung und Porto werden in tatsächlicher Höhe, mindestens jedoch mit 2,00 € berechnet. Richtig erfolgte Lieferungen werden nicht zurückgenommen oder umgetauscht. Beanstandungen wegen unrichtiger oder unvollständiger Lieferung werden nur innerhalb 14 Tagen nach Empfang der Lieferung berücksichtigt. Bei E-Mail-Versand wird neben dem Produktpreis eine Bearbeitungsgebühr von 2,50 € berechnet. Bei Lieferung auf Diskette beträgt die Versandpauschale 3,00 € und bei Versand auf CD-ROM 4,00 €.

Abonnement

Regelmäßige Erscheinungen können in der Druck- oder PDF-Version zum laufenden Bezug bestellt werden. Die Rechnung wird einmal jährlich ausgestellt.

Preisangaben

Bei den Berichten ist der Preis für die Druckversion und die PDF-Version identisch. Bei allen anderen Veröffentlichungen sind die Preise der unterschiedlichen Veröffentlichungsformen entsprechend gekennzeichnet. Bei Preisangaben in Klammern sind Preisänderungen vorbehalten.

Zahlungsbedingungen

Abgabe und Versand erfolgen nur gegen Rechnung. Der Rechnungsbetrag ist auf das Konto Nummer 0003000007 der Landeshauptkasse des Saarlandes, SaarLB Saarbrücken, BLZ 590 500 00, zu überweisen, und zwar innerhalb 14 Tagen ohne jeden Abzug.

Preisermäßigungen

Bei Abnahme von Veröffentlichungen gleicher Art in größeren Mengen können Preisermäßigungen gewährt werden.




Vervielfältigung und Verbreitung

Für nichtgewerbliche Zwecke sind Vervielfältigung und unentgeltliche Verbreitung, auch auszugsweise, mit Quellenangabe gestattet. Die Vervielfältigung und Verbreitung, auch auszugsweise, über elektronische Systeme/Datenträger bedarf der vorherigen Zustimmung. Alle übrigen Rechte bleiben vorbehalten.

Erfüllungsort und Gerichtsstand

Erfüllungsort und Gerichtsstand für alle Lieferungen und Leistungen ist Saarbrücken.

Zeichenerklärung:

m	monatlich	nj	alle n Jahre	L	Land		Excel-Datei
j	vierteljährlich	unr.	unregelmäßig	K	Kreis		DVD
hj	halbjährlich	einm.	einmalig	G	Gemeinde		CD
j	jährlich						

Veröffentlichungen des Statistischen Amtes Saarland

I. ZUSAMMENFASSENDE SCHRIFTEN

Statistisches Jahrbuch für das Saarland 2008 (erschieden im Oktober 2008, EUR 20,00). Das Statistische Jahrbuch bietet aktuelle Informationen aus allen wichtigen Bereichen des sozialen, kulturellen und wirtschaftlichen Lebens. Die Darstellung in Tabellenform, die vielfach mehrjährige Vergleiche erlaubt, wird durch textliche Erläuterungen sowie durch übersichtliche Schaubilder und Grafiken ergänzt. Wichtige Daten aus der amtlichen Statistik der anderen Bundesländer sowie der Länder der EU runden das Informationsangebot ab.

Saarländische Gemeindezahlen 2008 (erschieden im November 2008, EUR 8,00). In diesem jährlich erscheinenden Heft werden Informationen aus den verschiedensten Bereichen der amtlichen Statistik auf Gemeinde- und Kreisebene veröffentlicht.

SAARLAND HEUTE 2008 - Statistische Kurzinformationen (erschieden im April 2008, erscheint jährlich, kostenlos)

Statistisches Jahrbuch „Saar - Lor - Lux - Rheinland-Pfalz - Wallonie“ 2004 (erschieden im Dezember 2004, EUR 10,00) und **Broschüre „Statistische Kurzinformationen Saar - Lor - Lux - Rheinland-Pfalz - Wallonie“ 2008** (erschieden im Februar 2008, kostenlos). Sind bisher regelmäßig im Wechsel erschienen. Das Jahrbuch zeigt ein Panorama der grenzüberschreitenden europäischen Region in Wort, Zahl und Bild über die demografische, wirtschaftliche und soziale Lage. Bei dem zweisprachigen Werk (deutsch und französisch) handelt es sich um eine Gemeinschaftsveröffentlichung der beteiligten Statistischen Ämter. Die Broschüre enthält die wichtigsten Daten des Jahrbuchs in aktueller Darstellung. Das Jahrbuch ist inzwischen durch die Internet-Datenbank www.grossregion.lu abgelöst worden.

Statistik Journal, Statistisches Quartalsheft Saarland (Einzelheft EUR 4,00, Jahresabonnement EUR 15,00). Das Statistik Journal informiert über aktuelle Ergebnisse aus vielen Bereichen der amtlichen Statistik. Neben Textbeiträgen geben Grafiken umfassende Einblicke in das wirtschaftliche und soziale Geschehen im Saarland.

II. FACHSTATISTISCHE SCHRIFTEN

Handbuch Öffentliche Finanzen 2006 (erschieden im November 2008, EUR 10,00). Das Handbuch stellt Grunddaten über die aktuelle Finanzsituation im öffentlichen Bereich zur Verfügung. Angegeben sind sowohl einfache Bestandszahlen als auch funktional gegliederte Ergebnisse für die Gemeinden und das Land.

Statistische Berichte (erscheinen monatlich, viertel-, halb oder ganzjährig zu einem Preis ab EUR 3,00 p. St.). In den Statistischen Berichten werden zur schnellen Unterrichtung von Verwaltung und anderen Interessenten die neuesten Ergebnisse der laufenden Statistiken wie auch die ersten Resultate von Sondererhebungen veröffentlicht. Ihre sachliche Gliederung ist sehr differenziert und in der Regel bundeseinheitlich festgelegt.

Fachstatistische Faltblätter „Statistische Kurzinformationen“ (erscheinen i.d.R. jährlich und sind kostenlos). Zurzeit liegen vor:

Hochschulen im Saarland 2007/2008 (erschieden im Mai 2008)

Landwirtschaft im Saarland - Ausgabe 2008 (erschieden im Juni 2008)

III. REIHEN

Einzelchriften zur Statistik des Saarlandes. In dieser Reihe, die bis heute mehr als 100 Bände umfasst, werden aus dem gesamten Spektrum der amtlichen Statistik schwerpunktmäßig Einzelthemen behandelt. Insbesondere werden hier Ergebnisse von Erhebungen dargestellt, die nur in mehrjährigen Abständen stattfinden, so etwa die Volks-, Berufs- und Arbeitsstättenzählung, Handels- und Gaststättenzählung, Handwerkszählung, Wahlen etc.

Saarland in Zahlen (Sonderhefte). In dieser Reihe werden sachlich und teils auch regional tief gegliederte Ergebnisse mit fachlichen Schwerpunkten, insbesondere in den Bereichen Produzierendes Gewerbe, Bildung und Agrarberichterstattung, veröffentlicht. Aktuell erschienene Sonderhefte:

Agrarstrukturerhebung 2005 - Strukturdaten der Landwirtschaft (erschieden im Dezember 2006, EUR 10,00)

Produzierendes Gewerbe 2007 (erschieden im Juli 2008, EUR 10,00)

Allgemeinbildende Schulen 2007/2008 (erschieden im August 2008, EUR 10,00)

Gemeinschaftsveröffentlichungen der Statistischen Ämter des Bundes und der Länder. Im Rahmen dieser Reihe werden gemeinsame Veröffentlichungen mit bundesdeutschen Zahlen konzipiert, z. B. der Museumsbericht, das Gemeindeverzeichnis und die Kreiszahlen sowie mehrere Statistik Datenbanken. Mehrmals jährlich erscheinen auch die Volkswirtschaftlichen Gesamtrechnungen der Länder, mit Ergebnissen über Entstehung, Verteilung und Verwendung des Bruttoinlandsprodukts nach Ländern sowie Bruttowertschöpfung und verfügbares Einkommen der kreisfreien Städte und Landkreise.

IV. VERZEICHNISSE

Das Statistische Amt bietet verschiedene Verzeichnisse an: Gemeindeverzeichnis, Schulverzeichnis, Verzeichnis der Kindertageseinrichtungen, Krankenhausverzeichnis, Straßenverzeichnis, Märkte im Saarland usw. Sie werden i.d.R. jährlich aktualisiert herausgegeben und sind auch in elektronischer Form lieferbar. Die Kosten richten sich jeweils nach dem Umfang.

STATISTISCHES AMT SAARLAND - Presse- und Informationsdienst

Virchowstraße 7, 66119 Saarbrücken, ☎ 0681/501-5925/-5974, Telefax 0681/501-5915,

E-Mail: statistik@lzd.saarland.de, Internet: <http://www.statistik.saarland.de>

SAARLÄNDISCHES PLANUNGS- UND INFORMATIONSSYSTEM

Das Saarländische Planungs- und Informationssystem (SAPLIS) enthält für alle Gemeinden des Saarlandes aus über 100 Statistiken mehr als 100 000 Daten auf Gemeinde- und Kreisebene und über 400 000 Daten für das Land. Alle Merkmale liegen als Zeitreihe in aggregierter Form meist ab 1974 vor. Die im Informationssystem bereitgehaltenen Zahlen werden im Systematischen Datenbestandskatalog dokumentiert, der im Internet unter www.statistik.saarland.de abrufbar ist.

Soweit es sich in der Datenbank um Ergebnisse aus periodisch wiederkehrenden Statistiken handelt, werden sie in der Regel unmittelbar nach Abschluss der Aufbereitung der jeweiligen Statistik in der Datenbank eingespeichert. Außerdem wird der Inhalt der Datenbank ständig entsprechend den Bedürfnissen der Benutzer erweitert.

SAPLIS ist eine allgemeine, das heißt jedermann zugängliche Einrichtung der informationellen Infrastruktur. Jeder Konsument kann sich aus der Datenbank Extraktionen in elektronischer Form (Diskette, E-Mail etc.) aber auch in Listenform nach der individuell gewünschten Datenstruktur anfertigen lassen. Damit steht dem Kunden ein hervorragendes Datenmaterial für die Weiterverarbeitung insbesondere auf den eigenen DV-Geräten mit entsprechenden Analyse- und Kalkulationsprogrammen zur Verfügung.

Darüber hinaus werden vorkonfektionierte Daten in Form von Standardtabellen, Strukturblätter der Gemeinden und Regio-Stat-Tabellen, die in dem regionalstatistischen Datenkatalog beschrieben sind, angeboten.

Die Nutzung von SAPLIS ist nach der Gebührenordnung bis auf einige Ausnahmen kostenpflichtig und kostet mindestens 10,00 €.

REGIONALSTATISTISCHER DATENKATALOG DES BUNDES UND DER LÄNDER

Auf Initiative des Hauptausschusses der Ministerkonferenz für Raumordnung (MKRO) wurde zu Beginn der 1980er Jahre von den Statistischen Ämtern des Bundes und der Länder ein gemeinsamer Datenkatalog zur Bereitstellung regionalstatistischer Ergebnisse (Regiostat) erarbeitet, der kurzfristig lieferbare Ergebnisse aus allen Bereichen der amtlichen Statistik für Gemeinden und Kreise umfasst. Bei den Statistiken handelt es sich fast ausschließlich um Bundesstatistiken, die in regelmäßigen Abständen erhoben werden. Auf Anfrage kann Ihnen ein solcher Katalog zur Verfügung gestellt werden.

Die Daten werden zum Großteil auf Datenträger oder in den Datenbanken der Statistischen Landesämter bereitgehalten. Seit 1995 wird den Konsumenten eine CD-ROM Statistik regional einschließlich einer Recherche-Software angeboten, die Kreisdaten auf der Grundlage des Regionalstatistischen Datenkataloges des Bundes und der Länder enthält. Statistik regional wird jährlich aktualisiert. Seit 2006 werden die Daten auf DVD angeboten. Auf der DVD sind Zeitreihen ab 1995 gespeichert. Diese können Sie über unser Statistisches Landesamt beziehen. Hier erhalten Sie auch Auskunft über Einzelheiten. Die DVD Statistik lokal mit Gemeindedaten erscheint jährlich seit 2003.

Den Daten des Regionalstatistischen Datenkataloges des Bundes und der Länder liegt ein bundeseinheitlicher Datensatz zugrunde, so dass die Datenlieferungen bundeseinheitlich erfolgen können. Wahlweise steht Ihnen das Format CSV oder Excel zur Verfügung.

Für Einzel-Lieferungen von Regio-Stat-Tabellen wird neben den Datenpreisen eine Bearbeitungspauschale von 5,00 € erhoben. Darin sind enthalten: Verpackungs- und Versandkosten und die Lieferung wahlweise auf Diskette bzw. anderen elektronischen Datenträgern oder über E-Mail. Die Pauschale wird einmal pro Lieferung berechnet. Ein Ausdruck auf Papier ist wegen des oft großen Datenvolumens nur in Ausnahmefällen möglich.

Nähere Informationen zu SAPLIS oder Regiostat: Tel. 06 81/5 01 - 59 11 oder - 59 12.

Zusammenfassende und sonstige Veröffentlichungen

Titel	Erscheinungsfolge	Regionale Gliederung	Jahresbezugspreis EUR	Einzelpreis Druck / PDF	Excel-Datei/ CD/DVD
Statistisches Jahrbuch für das Saarland	j	L, K, G	-	20,00	-
Statistisches Quartalsheft	vj		15,00	4,00	-
Handbuch Öffentliche Finanzen	j	L, K, G	-	10,00	-
Saarländische Gemeindezahlen	j	G	-	10,00	-
Entwicklung der Bevölkerung im Saarland 2006-2050 Variante W1	unr. (2007)	L	-	-	☒ 15,00
Variante W2	unr. (2007)	L	-	-	☒ 15,00
Bevölkerungsentwicklung im Saarland	unr. (2008)	K	-	14,50	-
Regionalisierte Bevölkerungsvorausberechnung für das Saarland 2007 bis 2020	unr. (2008)	K	-		☒ 45,00
Saarland heute - Statistische Kurzinformationen	j	L, K, G	-	kostenlos	-
Faltblatt Hochschulen	j	Standorte	-	kostenlos	-
Faltblatt Landwirtschaft	j	L	-	kostenlos	-
Die Saarländische Wirtschaft - Jahresrückblick	j	-	-	kostenlos	-
Verzeichnisse					
Kindertageseinrichtungen		Standorte	-	6,50	☒ 30,00
Allgemeinbildende Schulen		Standorte	-	6,50	☒ 30,00
Berufliche Schulen		Standorte	-	6,50	☒ 30,00
Krankenhäuser, Vorsorge- und Rehabilitationseinrichtungen		Standorte	-	6,50	☒ 30,00
Straßenverzeichnis des Saarlandes	-	-	-	-	☒ 190,00
Märkte im Saarland	j	G	-	9,00	-
Verzeichnis der erschienenen Berichte	j	-	-	kostenlos	-
Gemeinschaftsveröffentlichungen Bund-Länder					
Kreiszahlen (Ausgewählte Regionaldaten für Deutschland)	j	K (Deutschland)	-	15,00	-
Statistik regional (Kreisdaten aller Bundesländer)	j	K (Deutschland)	-	-	● 74,00
Statistik lokal (ausgewählte Gemeindedaten aller Bundesländer)	j	G (Deutschland)	-	-	● 74,00
Gemeindeverzeichnis (Anschriften, Schlüsselnummern, Eckdaten für alle Gemeinden Deutschlands)	j	G (Deutschland)	-	-	◎ 98,00
Gemeinschaftsveröffentlichungen Saar-Lor-Lux					
Statistisches Jahrbuch Saar - Lor - Lux - Rheinland-Pfalz - Wallonie	unr. (2004)	überreg.	-	10,00	-
Statistische Kurzinformationen Saar - Lor - Lux - Rheinland-Pfalz - Wallonie	unr. (2008)	überreg.	-	kostenlos	-

Statistische Berichte

Kennziffer	Titel	Erscheinungsfolge	Regionale Gliederung	Jahresbezugspreis EUR	Einzelpreis EUR
A BEVÖLKERUNG, GESUNDHEITSWESEN, GEBIET, ERWERBSTÄTIGKEIT					
AI	Bevölkerungsstand				
AI1	Bevölkerungsentwicklung und Bevölkerungsstand	vj	G	10,00	3,00
AI3	Bevölkerung nach Alter, Geschlecht und Familienstand	j	K	-	3,00
AI4	Ausländer	j	L	-	3,00
AI5/AV12	Bevölkerung und Erwerbstätigkeit (Mikrozensus)	j	L	-	3,00
AII	Natürliche Bevölkerungsbewegung				
AII1	Eheschließungen, Geborene und Gestorbene	vj	K	7,00	2,00
AII1	Natürliche Bevölkerungsbewegung	j	K	-	3,00
AII2	Gerichtliche Ehelösungen	j	K	-	3,00
AIII	Wanderungen				
AIII1	Wanderungen	vj	K	7,00	2,00
AIII1	Wanderungen	j	K	-	3,00
AIV	Gesundheitswesen				
AIV2	Krankenhäuser	j	L	-	4,50
AIV3	Sterbefälle nach Todesursachen	j	L	-	3,50
AIV9	Die Diagnosen der Krankenhauspatienten	j	L	-	3,00
AV	Gebiet				
AV1	Flächenerhebung - tatsächliche Nutzung	4j (2004)	G	-	5,00
AV2	Flächenerhebung - geplante Nutzung	4j (2004)	G	-	(3,30)

Statistische Berichte

Kennziffer	Titel	Erscheinungsfolge	Regionale Gliederung	Jahresbezugspreis EUR	Einzelpreis EUR
AVI	Erwerbstätigkeit				
AI5/AVI2	Bevölkerung und Erwerbstätigkeit (Mikrozensus)	j	L	-	3,00
AVI5	Sozialversicherungspflichtig beschäftigte Arbeitnehmer	vj	K	12,00	3,50
AVI5-S	Pendlerverhalten der sozialversicherungspflichtig beschäftigten Arbeitnehmer	j	K	-	3,50
B BILDUNG, RECHTSPFLEGE, WAHLEN					
BI	Allgemeinbildende Schulen				
BI1	Allgemeinbildende Schulen	j	Schulstandorte	-	6,50
BII	Berufliche Schulen, Berufsbildung				
BII1	Berufliche Schulen				
	Teil I Eckdaten und Verzeichnis	j	Schulstandorte	-	6,50
	Teil II Ergebnistabellen	unr.	L	-	3,00
BII5	Auszubildende	j	L	-	4,50
BIII	Hochschulen				
BIII1	Studierende an den Hochschulen des Saarlandes	hj	L	6,00	3,00
BIII1-s	Gasthörer an den Hochschulen des Saarlandes in den Wintersemestern	2j	L	-	3,00
BIII3	Abschlussprüfungen an den Hochschulen des Saarlandes	j	L	-	4,50
BIII4	Personal an den Hochschulen des Saarlandes sowie Habilitationen	j	L	-	4,50
BIV	Erwachsenenbildung				
BIV1	Weiterbildung	j	Einzelstandorte	-	3,00
BVI	Rechtspflege				
BVI1	Strafverfolgung	j	L	-	4,50
BVI6	Strafvollzug	j	L	-	3,50
BVI7	Bewährungshilfe	j	L	-	3,50
BVII	Wahlen	siehe Einzelschriften zur Statistik im Saarland			

Statistische Berichte

Kennziffer	Titel	Erscheinungsfolge	Regionale Gliederung	Jahresbezugspreis EUR	Einzelpreis EUR
C LAND- UND FORSTWIRTSCHAFT, FISCHEREI					
C 0 1	Betriebsverhältnisse im Weinbau	10j (1999)	L	-	(1,80)
C 0 2	Gartenbauerhebung	10j (2005)	K	-	3,00
CI	Bodennutzung und Anbau				
CI1	Bodennutzung	j	G	-	3,00
CII	Wachstumsstand und Ernte				
CII1	Ernteberichterstattung (Endgültige Ergebnisse)	j	K	-	3,00
CII2	Getreideernte (Vorläufige Ergebnisse)	j	L	-	2,00
CIII	Viehwirtschaft und tierische Erzeugung				
CIII1-1	Allgemeine Viehbestandserhebung in der Landwirtschaft im Mai (Endgültige Ergebnisse - Rinder, Schweine, Schafe, Pferde, Geflügel)	4j	K	-	3,00
CIII1-2	Repräsentative Viehbestandserhebung in der Landwirtschaft im Mai (Rinder, Schweine, Schafe)	j ^{*)}	L	-	3,00
CIII1-3	Repräsentative Viehbestandserhebung in der Landwirtschaft im November (Rinder und Schweine)	j	L	-	2,00
CIII2	Schlachtungen und Fleischanfall	j	K	-	2,00
CIII3	Milcherzeugung und -verwendung	j	K	-	2,00
CIV	Agrarstruktur				
CIV7	Betriebsgrößenstruktur in der Landwirtschaft	2j	K	-	3,00
D GEWERBEANZEIGEN, UNTERNEHMEN UND ARBEITSSTÄTTEN, INSOLVENZEN					
DI	Gewerbeanzeigen				
DI2	Gewerbeanzeigen	vj	L, K	10,00	3,00
DIII	Insolvenzen				
DIII1	Insolvenzen	j	K	-	3,50

^{*)} Erscheint nicht im Jahr der allgemeinen Viehbestandserhebung; Im jeweils 2. Jahr zusätzlich mit Angaben zum Geflügelbestand.

Statistische Berichte

Kennziffer	Titel	Erscheinungsfolge	Regionale Gliederung	Jahresbezugspreis EUR	Einzelpreis EUR
E PRODUZIERENDES GEWERBE, HANDWERK					
EI	Verarbeitendes Gewerbe sowie Bergbau und Gewinnung von Steinen und Erden				
EI1	Verarbeitendes Gewerbe sowie Bergbau und Gewinnung von Steinen und Erden	m	L, K	35,00	3,50
EI2	Produktionsindex und Produktion ausgewählter Erzeugnisse im Produzierenden Gewerbe	vj	L	10,00	3,00
EII	Bauhauptgewerbe - Vorbereitende Baustellenarbeiten, Hoch- und Tiefbau				
EII1/EIII1	Baugewerbe	m	L, K	30,00	3,00
EII2	Ergänzungserhebung im Baugewerbe (Vorbereitende Baustellenarbeiten, Hoch- und Tiefbau)	j	L, K	-	3,50
EIII	Ausbaugewerbe - Bauinstallation und sonstiges Baugewerbe				
EII1/EIII1	Baugewerbe	m	L, K	30,00	3,00
EIII2	Jährliche Erhebung im Baugewerbe (Bauinstallation und sonstiges Baugewerbe)	j	L, K	-	3,00
EIV	Energie- und Wasserversorgung				
E IV2,3	Öffentliche Elektrizitäts- und Gasversorgung	vj	L	7,00	2,00
EIV4	Energiebilanz	j	L	-	4,50
EV	Handwerk				
EV1	Das Handwerk	vj	L	10,00	3,00
F WOHNUNGSWESEN, BAUTÄTIGKEIT					
FII	Bautätigkeit				
FII1	Gemeldete Baugenehmigungen	vj	K	10,00	3,00
FII1-4	Bautätigkeit	j	K	-	3,50
G HANDEL, TOURISMUS, GASTGEWERBE					
GI	Binnenhandel				
GI1	Handel	m	L	30,00	3,00
GI2	Großhandel	j	L	-	3,00
GIII	Außenhandel				
GIII1,3	Außenhandel	hj	L	7,00	3,50

Statistische Berichte

Kennziffer	Titel	Erscheinungsfolge	Regionale Gliederung	Jahresbezugspreis EUR	Einzelpreis EUR
GIV	Tourismus, Gastgewerbe				
GIV1	Fremdenverkehr	m	G	30,00	3,00
GIV3	Gastgewerbe	m	L	20,00	2,00
H VERKEHR					
HI	Straßenverkehr				
HI1	Straßenverkehrsunfälle	m	K	30,00	3,00
HI2	Kraftfahrzeugbestand und Neuzulassungen	j	G	-	3,00
HI4	Personenverkehr der Straßenverkehrsunternehmen	vj	L	10,00	3,00
HI4	Personenverkehr der Straßenverkehrsunternehmen	j	L	-	3,00
HII	Schiffsverkehr				
HII1	Binnenschifffahrt	hj	L	6,00	3,00
J DIENSTLEISTUNGEN, GELD UND KREDIT					
JI	Dienstleistungen				
JI1	Dienstleistungen - Strukturerhebung	j	L	-	(3,00)
JI2	Dienstleistungen - Konjunkturerhebung	vj	L	(10,00)	(3,00)
K SOZIALLEISTUNGEN					
KI	Sozialhilfe				
KI1/KVI1	Sozialhilfe und Asylbewerberleistungsstatistik				
	Teil I: Ausgaben und Einnahmen	j	K	-	4,50
	Teil II: Empfängerkreis	j	K	-	5,00
KIII	Schwerbehinderte				
KIII1	Schwerbehinderte	2j	L, K	-	3,50
KV	Kinder- und Jugendhilfe				
KV1	Kinder- und Jugendhilfe				
	Teil I: Erzieherische Hilfen	j	K	-	5,00
	Teil II: Maßnahmen der Jugendarbeit	unr. (2000)	K	-	3,30
	Teil III: Einrichtungen und tätige Personen				
	a. Kindertageseinrichtungen mit Verzeichnis	j (2006)	K	-	6,50
	b. Sonstige Einrichtungen (neu)	4j (2006)	K	-	3,50
	Teil IV: Ausgaben und Einnahmen	j	K	-	3,50

Statistische Berichte

Kennziffer	Titel	Erscheinungsfolge	Regionale Gliederung	Jahresbezugspreis EUR	Einzelpreis EUR
KVI	Asylbewerberleistungen				
KI1/KVI1	Sozialhilfe und Asylbewerberleistungsstatistik				
	Teil I: Ausgaben und Einnahmen	j	K	-	4,50
	Teil II: Empfängerkreis	j	K	-	5,00
KVII	Wohngeld				
KVII	Wohngeld	j	L	-	4,50
KVIII	Pflege				
KVIII	Pflegestatistik	2j	L, K	-	3,50

L ÖFFENTLICHE FINANZEN, PERSONAL, STEUERN

LI	Staatsfinanzen				
LI	Steueraufkommen im Saarland	j	L	-	3,00
LII	Gemeindefinanzen				
LII2	Kommunale Finanzen	j	G	-	4,50
LII2	Kommunale Finanzen	vj	K	10,00	3,00
LII5	Ausgewählte Finanz- und Steuerdaten der saarländischen Gemeinden und Gemeindeverbände	j	G	-	3,00
LIII	Schulden und Personal				
LIII1	Die öffentliche Verschuldung	j	G	-	4,50
LIII2	Personal im öffentlichen Dienst	j	L, K, G	-	4,50
LIII2S	Statistik nach § 6 Landesgleichstellungsgesetz	3j	L	-	4,50
LIII3	Versorgungsempfänger	j	L	-	3,50
LIV	Steuern				
LIV1	Umsätze und ihre Besteuerung	j	G	-	4,50

M PREISE UND PREISINDIZES

MI	Preise und Preisindizes				
MI2	Verbraucherpreisindex	m	L	30,00	3,00
MI4	Preisindex für Bauwerke	vj	L	10,00	3,00
MI6	Durchschnittliche Kaufwerte von Bauland	j	K	-	3,00
MI7	Kaufwerte landwirtschaftlicher Grundstücke	j	K	-	3,00

Statistische Berichte

Kennziffer	Titel	Erscheinungsfolge	Regionale Gliederung	Jahresbezugspreis EUR	Einzelpreis EUR
N LÖHNE UND GEHÄLTER, ARBEITSKOSTEN					
NI	Verdienste				
NI1	Verdienste und Arbeitszeiten im Saarland	vj	L	14,00	4,00
NI5	Verdienststrukturerhebung im Saarland	4j (2006)	L	-	4,50
NIII	Arbeitskosten				?
NIII	Arbeitskostenerhebung im Saarland ^{*)}	4j (2004)	L	-	-
P GESAMTRECHNUNGEN					
PI	Volkswirtschaftliche Gesamtrechnungen der Länder				
PI1	Bruttoinlandsprodukt und Bruttowertschöpfung nach Wirtschaftsbereichen	j	L	-	4,50
PI2	Entstehung, Verteilung und Verwendung des Bruttoinlandsprodukts	j	L	-	4,50
PI3	Bruttoinlandsprodukt und Bruttowertschöpfung der Wirtschaftsbereiche nach Kreisen	j	K	-	3,50
PI4	Primäreinkommen und verfügbares Einkommen der privaten Haushalte nach Kreisen	j	K	-	3,00
PI5	Arbeitnehmerentgelt nach Kreisen	j	K	-	4,50
PI6	Das Anlagevermögen	j	L	-	3,50
Z QUERSCHNITTSVERÖFFENTLICHUNGEN					
Z1	Aktuelle Wirtschaftszahlen	m	L	30,00	3,00

^{*)} Detaillierte Ergebnisse der **Arbeitskostenerhebung 2004** nach Kostenarten, Wirtschaftsbereichen und Unternehmensgrößenklassen sind im PDF-Format verfügbar unter www.statistik.saarland.de. Für ausgewählte Wirtschaftsbereiche können Ergebnisse auch im Excel-Format gegen Entgelt bereitgestellt werden.

Regelmäßig erscheinende Sonderhefte

Titel	Erscheinungs- folge	Regionale Gliederung	Einzelpreis EUR
Agrarberichterstattung	2j	G, K	10,00
Allgemeinbildende Schulen	j	Schulstandorte	10,00
Produzierendes Gewerbe	j	L, K, G	10,00

Gemeinschaftsveröffentlichungen der Statistischen Landesämter

Volkswirtschaftliche Gesamtrechnungen

(im Internet unter www.vgrdl.de als kostenloser Download erhältlich)

Aktuelle Länderergebnisse für Deutschland (nach Revision 2005)

- Bruttoinlandsprodukt
- Konsum
- Investitionen und Kapitalstock
- Einkommen
- Entstehung, Verteilung und Verwendung des Bruttoinlandsprodukts

Aktuelle Kreisergebnisse für Deutschland (nach Revision 2005)

- Bruttoinlandsprodukt
- Einkommen

Erwerbstätigenrechnung

(im Internet unter www.statistik-hessen.de/erwerbstaetigenrechnung/Veroeffentlichungen.htm
als kostenloser Download erhältlich)

Reihe 1 Länderergebnisse

- Band 1 Erwerbstätige in den Ländern der Bundesrepublik Deutschland 1991 bis 2005
 Band 2 Arbeitsvolumen in den Ländern der Bundesrepublik Deutschland 1998 bis 2005
 Band 3 Erwerbstätige in den Ländern der Bundesrepublik Deutschland (Vierteljahresergebnisse, ab 2001)

Reihe 2 Kreisergebnisse

- Band 1 Erwerbstätige in den kreisfreien Städten und Landkreisen der Bundesrepublik Deutschland 1991 bis 2004
 Band 2 Standard-Arbeitsvolumen in den kreisfreien Städten und Landkreisen der Bundesrepublik Deutschland 1999 bis 2004
 Band 3 Erwerbstätige in Vollzeitäquivalenten in den kreisfreien Städten und Landkreisen der Bundesrepublik Deutschland 1999 bis 2004

Reihe 1/2, Band 1: Erwerbstätige in den alten Ländern der Bundesrepublik Deutschland 1970 bis 1991 sowie in deren kreisfreien Städten und Landkreisen 1980, 1985, 1987 bis 1991

Sonderheft 20 Jahre Arbeitskreis »Erwerbstätigenrechnung des Bundes und der Länder« Porträt, Arbeitsweise, Datenangebot

Fachpublikation Qualitätsbericht – Regionale Erwerbstätigenrechnung im Rahmen der Volkswirtschaftlichen Gesamtrechnungen der Länder

Einzelschriften zur Statistik des Saarlandes

1 Die Bautätigkeit im Saarland 1948/49	*)	36 Gemeindestatistik 1970	
2 Das Personal der Gemeinden und Gemeindeverbände am 31. Dezember 1948	*)	- Bevölkerung und Erwerbstätigkeit -	1)
3 Die Landwirtschaft im Saarland, Ergebnisse der land- u. forstwirtschaftl. Betriebszählung 1948	*)	37 Personalstrukturuntersuchung im Öffentlichen Dienst 1968	1)
4 Berufsberatung und Lehrstellenvermittlung 1950	*)	38 Saarländische Krebsdokumentation 1967-1971	1)
5 Obstbau und Obstertrag, Ergebnisse der Obstbaumzählung 1950	1)	39 Berufliche Bildung im Saarland	
6 Die Gemeinderatswahl am 27. März 1949	1)	- Eine Untersuchung des berufsbildenden Schulwesens von 1962 bis 1972 -	1)
7 Berufsberatung und Lehrstellenvermittlung 1951	*)	40 Volks- und Berufszählung 1970	
8 Amtliches Behördenverzeichnis, 1. Ausgabe - Stand Juni 1953 -	*)	- Pendelwanderung im Saarland -	1)
9 Das Personal im Öffentlichen Dienst am 31. Dezember 1950	1)	41 Gemeindestatistik 1970 - Weitere Strukturen	1)
10 Amtliches Gemeindeverzeichnis (9. Auflage) nach dem Stand am 14. Nov. 1951 u. am 1. Juli 1954	*)	42 Landwirtschaftliche Betriebe - Ergebnisse der Landwirtschaftszählung 1971	
11 Die Verschuldung der Gemeinden u. Gemeindeverbände am 31. Dezember 1952	1)	- Gemeindestatistik Teil 1	1)
12 Der Hochbau 1948 bis 1953	1)	43 Nichtlandwirtschaftliche Arbeitsstätten im Saarland am 27.5.1970	1)
13 Das Handwerk - Saarbrücken 1955 -	1)	44 Volks- und Berufszählung 1970 - Bevölkerung, Haushalte und Familien im Saarland	1)
14 Bodennutzung und Ernteertrag - Zusammenfassende Darstellung der Bodennutzungs- u. Ernteerhebung bis 1954 -	*)	45 Volks- und Berufszählung 1970 - Erwerbstätigkeit und Unterhalt der Bevölkerung im Saarland	1)
15 Gemeinde- und Ortslexikon, 1. Lieferung: Alweiler bis Berschweiler - Saarbrücken 1955 -	1)	46 Betriebsverhältnisse der Land- u. Forstwirtschaft im Saarland 1971 - Teil 1: Betriebe, Rechtsformen, Bodennutzung, Viehhaltung - Ergebnisse der Landwirtschaftszählung - (Grunderhebung 1971)	1)
16 Tabellenteil zum Gemeinde- und Ortslexikon - Saarbrücken 1955 -	1)	47 Einzelhandel im Saarland	1)
17 Der Verbrauch von Arbeitnehmerhaushaltungen - Erhebung von Wirtschaftsrechnungen 1951/52 -	1)	48 Vorschulerziehung im Saarland - eine Untersuchung der Vorschul- und Kindertageseinrichtungen 1973 -	1)
18 Gemeinde- u. Ortslexikon, 2. Lieferung: Berus bis Bosen - Saarbrücken 1956 -	1)	49 Landwirtschaftliche Betriebe - Ergebnisse der Landwirtschaftszählung 1971	
19 Amtliches Behördenverzeichnis, 2. Auflage - Stand Juni 1957 -	1)	- Gemeindestatistik Teil 2 -	1)
20 Gemeinde- u. Ortslexikon, 3. Lieferung: Bous/Saar bis Dörrenbach - Saarbrücken 1957 -	1)	50 Amtliches Gemeindeverzeichnis, 12. Auflage - Stand 1.1.1974 und 31.12.1974 -	*)
21 Die Finanzen der Gemeinden und Gemeindeverbände im Rechnungsjahr 1954	1)	51 Saarländische Krebsdokumentation 1972-1974	1)
22 Amtliches Gemeindeverzeichnis, 10. Auflage - Stand 6.6.1961 u. 30.6.1963 -	1)	52 Strukturverhältnisse im Garten- und Obstbau - Ergebnisse der Gartenbauerhebung 1972/73 -	1)
GEMEINDESTATISTIK 1960/61			
23 Teil 1: "Bevölkerung u. Erwerbstätigkeit"	1)	53 Quellennachweise zur Statistik des Saarlandes	1)
24 Teil 2: "Gebäude und Wohnungen"	1)	54 Handwerk im Saarland	
25 Teil 3: "Arbeitsstätten (ohne Landwirtschaft)"	1)	- Ergebnisse der Handwerkszählung 1977	1)
26 Teil 4: " Betriebsstruktur der Landwirtschaft" und "Gemeindefinanzen"	1)	55 Periodika	1)
27 Arbeitsstättenzählung 1961	1)	56 Bodennutzung und Ernte im Saarland 1978	1)
28 Handel und Gastgewerbe im Saarland - Ergebnisse des Handelszensus 1960 -	1)	57 Amtliches Behördenverzeichnis, 3. Auflage - Stand April 1982 -	*)
29 Handwerk: Ergebnisse der Handwerkszählung 1963 - Allgemeine Erhebung -	1)	58 Besitz- u. Arbeitsverhältnisse der Land- u. Forstwirtschaft im Saarland 1979 - Ergebnisse der Landwirtschaftszählung (Teil I)	1)
30 Volks- und Berufszählung im Saarland 1961 (T I.I. Textteil - T I.II. Tabellenteil)	1)	59 Betriebsstruktur i. d. Landwirtschaft im Saarland 1979 - Ergebnisse der Landwirtschaftszählung 1979 (Teil II) Gemeinde- und Kreisstatistik	1)
31 Das Handwerk/Ergebnisse d. Handwerkszählung 1963 - Stichprobenerhebung -	1)	60 Saarländische Krebsdokumentation 1975-1978	*)
32 Land- und forstwirtschaftliche Betriebe - Ergebnisse der LZ - Haupterhebung 1960 u. Arbeitskräfteerhebung 1960/61	1)	61 Bundestagswahl am 6. März 1983	5,11 EUR
33 Forstwirtschaft im Saarland - Ergebnisse der Forsterhebung 1961 -	1)	62 Allgemeinbildende Schulen 1983/84	5,11 EUR
34 Gebäude- und Wohnungszählung 1968	1)	63 Einzelhandel im Saarland (Ergebnisse der Handels- und Gaststättenzählung 1979)	4,09 EUR
35 Amtliches Gemeindeverzeichnis, 11. Auflage - Stand 27.5.1970 u. 30.6.1971 -	1)	64 Strukturverhältnisse im Garten- und Obstbau 1982	4,09 EUR
		65 Zensus im Produzierenden Gewerbe	5,11 EUR
		66 Saarländische Krebsdokumentation 1979-1981	*)
		67 Kommunal- und Europawahl am 17. Juni 1984	
		Teil 1: Repräsentative Europawahlstatistik	
		Teil 2: Endgültige Wahlergebnisse	*)
		68 Gastgewerbe im Saarland	4,09 EUR
		69 Allgemeinbildende Schulen 1984/85	*)

Noch: Einzelschriften zur Statistik des Saarlandes

70 Landtagswahl am 10. März 1985 Teil 1: Repräsentative Landtagswahlstatistik Teil 2: Endgültige Wahlergebnisse	5,11 EUR	93 Volkswirtschaftliche Gesamtrechnungen Entstehung des Bruttoinlandsprodukts - Berechnungsstand: Mai 1992 -	7,67 EUR
71 Allgemeinbildende Schulen 1985/86	*)	94 Europa- und Kommunalwahl am 12. Juni 1994 Teil 1: Repräsentative Europawahlstatistik Teil 2: Endgültige Wahlergebnisse	7,67 EUR
72 Allgemeinbildende Schulen 1986/87	*)	95 Bundestags- und Landtagswahl am 16. Oktober 1994 Teil 1: Repräsentative Landtagswahlstatistik Teil 2: Endgültige Wahlergebnisse	7,67 EUR
73 Bundestagswahl am 25. Januar 1987 Teil 1: Repräsentative Wahlstatistik Teil 2: Endgültiges Wahlergebnis	6,14 EUR	96 Gebäude und Wohnungen -Ergebnisse der 1%-Gebäude- u. Wohnungs- stichprobe (Stichtag 30. September 1993)	7,67 EUR
74 Europa- und Kommunalwahl am 18. Juni 1989 Teil 1: Repräsentative Europawahlstatistik Teil 2: Endgültige Wahlergebnisse	6,14 EUR	97 Betriebsstruktur in der Landwirtschaft 1991 - Abschließende Ergebnisse der LZ 1991 -	7,67 EUR
75 Gemeindestatistik 1987 "Bevölkerung und Erwerbstätigkeit" - Ergebnisse der Volks- und Berufszählung am 25. Mai 1987 -	6,14 EUR	98 Handwerk im Saarland - Ergebnisse der HWZ 1995	7,67 EUR
76 Berufsauspendler nach Wohnsitz- und ausge- wählten Zielgemeinden - Ergebnisse der Volks- u. Berufszählung am 25. Mai 1987 -	6,14 EUR	99 Informationen zur Bundestagswahl am 27.9.1998	8,69 EUR
77 Landtagswahl am 28. Januar 1990 Teil 1: Repräsentative Landtagswahlstatistik Teil 2: Endgültige Wahlergebnisse	6,14 EUR	100 Bundestagswahl am 27.9.1998 - Vorläufige Ergebnisse -	*)
78 Berufseinpender nach Ziel- und ausgewählten Wohnsitzgemeinden - Ergebnisse der Volks- und Berufszählung am 25. Mai 1987 -	6,14 EUR	101 Bundestagswahl am 27.9.1998 - Endgültige Ergebnisse -	8,69 EUR
79 Ausbildungsaus- und -einpender nach aus- gewählten Ziel- und Herkunftsgemeinden - Ergebnisse der Volks- und Berufszählung am 25. Mai 1987 -	6,14 EUR	102 Handels- und Gaststättenzählung 1993	8,69 EUR
80 Handels- und Gaststättenzählung 1985	6,14 EUR	103 Informationen zu den Wahlen 1999	8,69 EUR
81 Gemeindestatistik 1987 "Gebäude und Wohnungen" - Ergebnisse der Gebäude- und Wohnungszählung am 25. Mai 1987 -	*)	104 Europawahl und Kommunalwahlen am 13. Juni 1999 - Vorläufige Ergebnisse -	*)
82 Kreisstatistik 1987 - Ergebnisse der Volks- und Berufszählung am 25. Mai 1987 -	6,14 EUR	105 Landtagswahl am 5. September 1999 - Vorläufige Ergebnisse -	*)
83 Gemeindestatistik 1987 "Pendler" - Ergebnisse der Volks- und Berufszählung am 25. Mai 1987 -	6,14 EUR	106 Wahlen 1999 - Endgültige Ergebnisse: - Europawahl am 13.6.1999 - Kommunalwahlen am 13.6.1999 - Landtagswahl am 5.9.1999 Repräsentative Wahlstatistik: - Europawahl am 13.6.1999 - Landtagswahl am 5.9.1999	8,69 EUR
84 Amtliches Gemeindeverzeichnis 13. Auflage - Stand 31.12.1989 -	6,14 EUR	107 Informationen zur Bundestagswahl am 22. September 2002	8,70 EUR
85 Kreisstatistik 1987 "Gebäude und Wohnungen" - Ergebnisse der Gebäude- und Wohnungszählung am 25. Mai 1987 -	6,14 EUR	108 Bundestagswahl am 22. September 2002 - Vorläufige Ergebnisse -	8,70 EUR
86 Bundestagswahl am 2. Dezember 1990 Teil 1: Repräsentative Wahlstatistik Teil 2: Endgültiges Wahlergebnis	6,14 EUR	109 Bundestagswahl am 22. September 2002 Endgültige Wahlergebnisse Repräsentative Wahlstatistik	8,70 EUR
87 Arbeitsstättenzählung 1987	6,14 EUR	110 Informationen zu den Wahlen 2004	9,00 EUR
88 Sachgebietstabellen, Band I "Stand und Gliederung der Bevölkerung" - Ergebnisse der Volks- und Berufszählung am 25. Mai 1987 -	6,14 EUR	111 Europawahl und Kommunalwahlen am 13. Juni 2004 - Vorläufige Ergebnisse -	*)
89 Sachgebietstabellen, Band II - "Unterhalt und Erwerbstätigkeit der Bevölkerung" - Ergebnisse der Volks- und Berufszählung am 25. Mai 1987 -	6,14 EUR	112 Landtagswahl am 5. September 2004 - Vorläufige Ergebnisse -	*)
90 Sachgebietstabellen, Band III - "Struktur der Haushalte" - Ergebnisse der Volks- und Berufszählung am 25. Mai 1987 -	6,14 EUR	113 Wahlen 2004 – Endgültige Ergebnisse: - Europawahl am 13.6.2004 einschl. Repräsentative Wahlstatistik - Kommunalwahlen am 13.6.2004 - Landtagswahl am 5.9.2004 - Direktwahlen 2004	14,00 EUR
91 Sachgebietstabellen, Band IV "Bestand der Gebäude mit Wohnraum und Wohneinheiten" - Ergebnisse der Volks- und Berufszählung am 25. Mai 1987 -	6,14 EUR	114 Bundestagswahl am 18. September 2005 - Informationen -	9,00 EUR
92 Sachgebietstabellen, Band V - "Haushalte und Wohnungen" - Ergebnisse der Volks- und Berufszählung am 25. Mai 1987 -	6,14 EUR	115 Bundestagswahl am 18. September 2005 - Vorläufige Ergebnisse -	10,00 EUR
		116 Bundestagswahl am 18. September 2005 - Endgültige Ergebnisse einschließlich Repräsentative Wahlstatistik	10,00 EUR

Sonderhefte (Saarland in Zahlen)
(bisher erschienen)

1	Die saarländische Industrie 1957	*)	48	Handel und Gastgewerbe im Saarland 1962 bis 1966	1)
2	Die Viehwirtschaft im Saarland 1957	1)	49	Der Außenhandel des Saarlandes 1960 bis 1966	1)
3	Kommunale Finanzen im Kalenderjahr 1957	1)	50	Steuerpflichtige Vermögen und Einheitswerte gewerblicher Betriebe 1963	1)
4	Berufsberatung - Lehrstellenvermittlung 1957	1)	51	Industrie, Bau, Handwerk und Energiewirtschaft im Jahre 1967	1)
5	Die Arbeitskräfte der landwirtschaftlichen Betriebe 1957	1)	52	Lohnsteuerpflichtige Einkommen 1965	1)
6	Die eisenschaffende Industrie des Saarlandes (Ende 1958)	1)	53	Umsätze und ihre Besteuerung 1966	1)
7	Die saarländische Industrie 1958	1)	54	Die Straßen des Saarlandes am 1. Januar 1966	1)
8	Das saarländische Bauhauptgewerbe 1957/58	*)	55	Kommunale Finanzen in den Kalenderjahren 1966 und 1967	1)
9	Kommunale Finanzen 1958	*)	56	Wohngeld 1964 bis 1967	1)
10	Veranlagte Einkommen 1956	1)	57	Straßenverkehrsunfälle 1967	1)
11	Körperschaftseinkommen 1956	1)	58	Kommunale Finanzen im Kalenderjahr 1968	1)
12	Die saarländische Industrie 1959	1)	59	Grenzüberschreitender Schiffs- und Güterverkehr auf der Mosel 1964 bis 1968	1)
13	Kommunale Finanzen im Kalenderjahr 1959	*)	60	Endgültige Ergebnisse der Bundestagswahl im Saarland am 28.9.1969	1)
14	Die Straßenverkehrsunfälle in den Jahren 1958 und 1959	1)	61	EWG-Strukturerhebung in der Landwirtschaft 1966/67	1)
15	Der Außenhandel des Saarlandes 1960	1)	62	Industrie, Bau, Handwerk und Energiewirtschaft im Jahre 1968	1)
16	Umsätze und ihre Besteuerung im zweiten Halbjahr 1959	1)	63	Steuerpflichtige Vermögen und Einheitswerte gewerblicher Betriebe 1966	1)
17	Die Wahlen im Saarland am 4. Dezember 1960	*)	64	Straßenverkehrsunfälle 1968 und 1969	1)
18	Die saarländische Industrie im Jahre 1960	1)	65	Industrie, Bau, Handwerk und Energiewirtschaft im Jahre 1969	*)
19	Schuldenstand von Staat und Gemeinden (Gv.) am 31. März 1960	1)	66	Umsätze und ihre Besteuerung 1968	1)
20	Kommunale Finanzen im Kalenderjahr 1960	1)	67	Gehalts- und Lohnstrukturerhebung in der gewerblichen Wirtschaft und im Dienstleistungsbereich 1966	*)
21	Personal im Öffentlichen Dienst am 2. Oktober 1960	1)	68	Kommunale Finanzen im Kalenderjahr 1969	1)
22	Die saarländische Industrie im Jahre 1961	1)	69	Personal im Öffentlichen Dienst am 2.10.1969	1)
23	Umsätze und ihre Besteuerung 1960	1)	70	Kommunale Finanzplanung 1970 bis 1974	1)
24	Kommunale Finanzen im Kalenderjahr 1961	1)	71	Güterverkehrsströme im Saarland im Jahre 1969	1)
25	Umsätze und ihre Besteuerung 1961	1)	72	Schul- und Hochschulpersonal im Öffentlichen Dienst - Ergebnisse der Personalstrukturerhebung vom 2.10.1968 -	1)
26	Die saarländische Industrie im Jahre 1962	1)	73	Gehalts- und Lohnstrukturerhebung im Öffentlichen Dienst 1968	1)
27	Kommunale Finanzen im Kalenderjahr 1962	1)	74	Wasserversorgung und -ableitung im Jahre 1969	1)
28	Der Außenhandel des Saarlandes im Jahre 1962	1)	75	Industrie, Bau, Handwerk und Energiewirtschaft im Jahre 1970	1)
29	Steuerpflichtige Vermögen und Einheitswerte gewerblicher Betriebe 1960	1)	76	Die saarländische Wirtschaft im Jahre 1971 (Zahlenspiegel)	1)
30	Die saarländische Industrie im Jahre 1963	*)	77	Zensus im Produzierenden Gewerbe 1967 - Industrie (ohne Bauindustrie) -	1)
31	Kommunale Finanzen im Kalenderjahr 1963	1)	78	Industrie, Bau, Handwerk und Energiewirtschaft im Jahre 1971	1)
32	Umsätze und ihre Besteuerung 1962	1)	79	Kommunale Finanzen im Kalenderjahr 1970	1)
33	Die saarländische Industrie im Jahre 1964	1)	80	Zensus im Produzierenden Gewerbe 1967 - Baugewerbe -	1)
34	Lohnsteuerpflichtige Einkommen 1961	1)	81	Arbeitsstätten und Beschäftigte im Saarland am 27. Mai 1970	*)
35	Sozialprodukt des Saarlandes in den Jahren 1960 bis 1964	1)	82	Umsätze und ihre Besteuerung 1970	1)
36	Kommunale Finanzen im Kalenderjahr 1964	1)	83	Endgültige Ergebnisse der Bundestagswahl im Saarland am 19. November 1972	1)
37	Umsätze und ihre Besteuerung 1964	1)	84	Die saarländische Wirtschaft im Jahre 1972 (Zahlenspiegel)	*)
38	Die saarländische Industrie im Jahre 1965	*)	85	Lohnsteuerpflichtige Einkommen 1968	1)
39	Schuldenstand von Land und Gemeinden (Gv.) am 31. Dezember 1965	*)	86	Kommunale Finanzen im Kalenderjahr 1971	1)
40	Veranlagte Einkommen und ihre Besteuerung 1961	1)			
41	Körperschaftsteuerpflichtige Einkommen 1961	1)			
42	Kommunale Finanzen im Kalenderjahr 1965	1)			
43	Sozialprodukt des Saarlandes/Landeswerte 1960 bis 1965/Kreiswerte 1961 bis 1964	1)			
44	Straßenverkehrsunfälle 1965	1)			
45	Industrie, Bau, Handwerk und Energiewirtschaft im Jahre 1966	1)			
46	Personal im Öffentlichen Dienst am 2.10.1966	1)			
47	Schuldenstand von Land und Gemeinden (Gv.) am 31. Dezember 1966	*)			

Noch: Sonderhefte (Saarland in Zahlen)

87	Industrie, Bau, Handwerk und Energiewirtschaft im Jahre 1972	1)	129	Morbidität und Mortalität an Bösartigen Neubildungen im Saarland 1983 - Jahresbericht des Saarländischen Krebsregisters -	*)
88	Kinderspielplätze im Saarland 1973	1)	130	Produzierendes Gewerbe 1985	4,09 EUR
89	Die saarländische Wirtschaft im Jahre 1973 (Zahlenspiegel)	*)	131	Agrarberichterstattung 1985	4,60 EUR
90	Die Straßen im Saarland am 1. Januar 1971	1)	132	Arbeitskostenerhebung im Produzierenden Gewerbe und Dienstleistungsbereich 1984	3,58 EUR
91	Industrie, Bau, Handwerk und Energiewirtschaft im Jahre 1973	1)	133	Morbidität und Mortalität an Bösartigen Neubildungen im Saarland 1984 - Jahresbericht des Saarländischen Krebsregisters -	5,11 EUR
92	Kommunale Finanzen im Kalenderjahr 1972	1)	134	Umsätze und ihre Besteuerung 1984	5,11 EUR
93	Die saarländische Wirtschaft im Jahre 1974 (Zahlenspiegel)	1)	135	Straßenverkehrsunfälle 1985	5,11 EUR
94	Industrie, Bau, Handwerk und Energiewirtschaft im Jahre 1974	1)	136	Produzierendes Gewerbe 1986	5,11 EUR
95	Straßenverkehrsunfälle 1972 bis 1974	1)	137	Morbidität und Mortalität an Bösartigen Neubildungen im Saarland 1985 - Jahresbericht des Saarländischen Krebsregisters -	*)
96	Die saarländische Wirtschaft im Jahre 1975 (Zahlenspiegel)	1)	138	Allgemeinbildende Schulen 1987/88	5,11 EUR
97	Umsätze und ihre Besteuerung 1972	1)	139	Straßenverkehrsunfälle 1986	5,11 EUR
98	Kommunale Finanzen im Kalenderjahr 1973	1)	140	Agrarberichterstattung 1987	5,11 EUR
99	Industrie, Bau, Handwerk und Energiewirtschaft im Jahre 1975	1)	141	Berufliche Schulen im Saarland 1973 bis 1988	5,11 EUR
100	Gehalts- und Lohnstrukturerhebung in der gewerblichen Wirtschaft und im Dienstleistungsbereich 1972	1)	142	Allgemeinbildende Schulen 1988/89	5,11 EUR
101	Endgültige Ergebnisse der Bundestagswahl im Saarland am 3. Oktober 1976	1)	143	Morbidität und Mortalität an Bösartigen Neubildungen im Saarland 1986 - Jahresbericht des Saarländischen Krebsregisters -	5,11 EUR
102	Industrie, Bau, Handwerk und Energiewirtschaft im Jahre 1976	1)	144	Umsätze und ihre Besteuerung 1986	5,11 EUR
103	Die saarländische Wirtschaft im Jahre 1976 (Zahlenspiegel)	*)	145	Berufliche Schulen im Saarland 1988/89	5,11 EUR
104	Studien- und Berufswünsche 1971 bis 1975	1)	146	Straßenverkehrsunfälle 1987	5,11 EUR
105	Umsätze und ihre Besteuerung 1974	1)	147	Agrarberichterstattung 1987 Strukturdaten der Landwirtschaft Teil II Ergänzungs- und Zusatzprogramm	5,11 EUR
106	Straßenverkehrsunfälle 1976	1)	148	Produzierendes Gewerbe 1987	5,11 EUR
107	Die saarländische Wirtschaft im Jahre 1977	1)	149	Arbeitsstätten und Beschäftigte im Saarland am 25. Mai 1987	6,14 EUR
108	Kommunale Finanzen im Kalenderjahr 1977	1)	150	Allgemeinbildende Schulen 1989/90	5,11 EUR
109	Bergbau u. Verarbeitendes Gewerbe einschl. produzierendes Handwerk (Monatsergebnisse 1977 und 1978 für Betriebe)	1)	151	Morbidität und Mortalität an Bösartigen Neubildungen im Saarland 1987 - Jahresbericht des Saarländischen Krebsregisters -	6,14 EUR
110	Viehwirtschaft im Saarland 1978	3,07 EUR	152	Berufliche Schulen im Saarland 1989/90	6,14 EUR
111	Produzierendes Gewerbe 1977	3,58 EUR	153	Personal im Öffentlichen Dienst am 30. Juni 1986	6,14 EUR
112	Personalstand am 30.6.1977 - Individual-erhebung	7,67 EUR	154	Straßenverkehrsunfälle 1988	6,14 EUR
113	Produzierendes Gewerbe 1978	3,58 EUR	155	Produzierendes Gewerbe 1988	6,14 EUR
114	Umsätze und ihre Besteuerung 1976	4,09 EUR	156	Allgemeinbildende Schulen 1990/91	6,14 EUR
115	Produzierendes Gewerbe 1979	3,58 EUR	157	Morbidität und Mortalität an Bösartigen Neubildungen im Saarland 1988 - Jahresbericht des Saarländischen Krebsregisters -	6,14 EUR
116	Produzierendes Gewerbe 1980	*)	158	Produzierendes Gewerbe 1989	6,14 EUR
117	Gehalts- u. Lohnstrukturerhebung in der gewerblichen Wirtschaft und im Dienstleistungsbereich 1978	4,09 EUR	159	Berufliche Schulen 1990/91	6,14 EUR
118	Produzierendes Gewerbe 1981	*)	160	Arbeitskostenerhebung im Produzierenden Gewerbe und Dienstleistungsbereich 1988	6,14 EUR
119	Produzierendes Gewerbe 1982	3,58 EUR	161	Straßenverkehrsunfälle 1989	6,14 EUR
120	Straßenverkehrsunfälle 1982	4,09 EUR	162	Agrarberichterstattung 1989	6,14 EUR
121	Arbeitskostenerhebung im Produzierenden Gewerbe und Dienstleistungsbereich 1981	3,58 EUR	163	Straßenverkehrsunfälle 1990	6,14 EUR
122	Produzierendes Gewerbe 1983	*)	164	Produzierendes Gewerbe 1990	6,14 EUR
123	Straßenverkehrsunfälle 1983	4,09 EUR	165	Allgemeinbildende Schulen 1991/92	*)
124	Agrarberichterstattung 1983	*)	166	Morbidität und Mortalität an Bösartigen Neubildungen im Saarland 1989 - Jahresbericht des Saarländischen Krebsregisters -	*)
125	Morbidität und Mortalität an Bösartigen Neubildungen im Saarland 1982 - Jahresbericht des Saarländischen Krebsregisters -	*)	167	Morbidität und Mortalität an Bösartigen Neubildungen im Saarland 1990 - Jahresbericht des Saarländischen Krebsregisters -	6,14 EUR
126	Produzierendes Gewerbe 1984	3,58 EUR	168	Straßenverkehrsunfälle im Jahr 1991	6,14 EUR
127	Straßenverkehrsunfälle 1984	4,09 EUR			
128	Wohngeld 1982 bis 1984	4,60 EUR			

Noch: **Sonderhefte (Saarland in Zahlen)**

169 Allgemeinbildende Schulen 1992/93	6,14 EUR	192 Agrarberichterstattung 1995	8,69 EUR
170 Produzierendes Gewerbe 1991	6,14 EUR	193 Allgemeinbildende Schulen 1998/99	8,69 EUR
171 Agrarberichterstattung 1991, Teil I	6,14 EUR	194 Produzierendes Gewerbe 1996 und 1997	8,69 EUR
172 Wahlen in den Gemeinden 1970-1990	*)	195 Arbeitskostenerhebung im Produzierenden Gewerbe u. Dienstleistungsbereich 1996	8,69 EUR
173 Produzierendes Gewerbe 1992	6,14 EUR	196 Allgemeinbildende Schulen 1999/2000	8,69 EUR
174 Allgemeinbildende Schulen 1993/94	6,14 EUR	197 Agrarberichterstattung 1997	8,69 EUR
175 Morbidität und Mortalität an Bösartigen Neubildungen im Saarland 1991 - Jahresbericht des Saarländischen Krebsregisters -	7,67 EUR	198 Produzierendes Gewerbe 1998	8,69 EUR
176 Produzierendes Gewerbe 1993	7,67 EUR	199 Allgemein bildende Schulen 2000/01	8,69 EUR
177 Agrarberichterstattung 1991, Teil II	*)	200 Produzierendes Gewerbe 1999 und 2000	8,69 EUR
178 Straßenverkehrsunfälle 1992 und 1993	10,23 EUR	201 Landwirtschaftszählung 1999 - Strukturdaten der Landwirtschaft -	8,69 EUR
179 Allgemeinbildende Schulen 1994/95	7,67 EUR	202 Allgemein bildende Schulen 2001/2002	8,70 EUR
180 Morbidität und Mortalität an Bösartigen Neubildungen im Saarland 1992 - Jahresbericht des Saarländischen Krebsregisters -	*)	203 Produzierendes Gewerbe 2001	8,70 EUR
181 Produzierendes Gewerbe 1994	7,67 EUR	204 Allgemein bildende Schulen 2002/2003	9,00 EUR
182 Arbeitskostenerhebung im Produzierenden Gewerbe u. Dienstleistungsbereich 1992	7,67 EUR	205 Produzierendes Gewerbe 2002	9,00 EUR
183 Allgemeinbildende Schulen 1995/96	7,67 EUR	206 Agrarstrukturerhebung 2001 - Strukturdaten der Landwirtschaft -	9,00 EUR
184 Straßenverkehrsunfälle 1994	7,67 EUR	207 Allgemein bildende Schulen 2003/04	9,00 EUR
185 Agrarberichterstattung 1993	7,67 EUR	208 Allgemein bildende Schulen 2004/05	10,00 EUR
186 Morbidität und Mortalität an Bösartigen Neubildungen im Saarland 1993 - Jahresbericht des Saarländischen Krebsregisters -	*)	209 Produzierendes Gewerbe 2003 u. 2004	10,00 EUR
187 Produzierendes Gewerbe 1995	7,67 EUR	210 Allgemein bildende Schulen 2005/2006	10,00 EUR
188 Wahlen in den Gemeinden 1976 bis 1996 (mit Diskette)	15,34 EUR	211 Produzierendes Gewerbe 2005	10,00 EUR
189 Allgemeinbildende Schulen 1996/97	7,67 EUR	212 Agrarstrukturerhebung 2003	10,00 EUR
190 Allgemeinbildende Schulen 1997/98	8,69 EUR	213 Agrarstrukturerhebung 2005	10,00 EUR
191 Morbidität und Mortalität an Bösartigen Neubildungen im Saarland 1994 und 1995 - Jahresbericht des Saarländischen Krebsregisters -	*)	214 Allgemeinbildende Schulen 2006/2007	10,00 EUR
		215 Produzierendes Gewerbe 2006	10,00 EUR
		216 Produzierendes Gewerbe 2007	10,00 EUR
		217 Allgemeinbildende Schulen 2007/2008	10,00 EUR

*) vergriffen - in der Bibliothek vorhanden

1) Preis auf Anfrage