


STATISTISCHE BERICHTE

Kennziffer: H I 1 - j 21 SH

# Straßenverkehrsunfälle in Schleswig-Holstein 2021

– Endgültige Ergebnisse –

Herausgegeben am: 8. August 2022



# Impressum

## Statistische Berichte

### Herausgeber

#### Statistisches Amt für Hamburg und Schleswig-Holstein

– Anstalt des öffentlichen Rechts –

Steckelhörn 12  
20457 Hamburg

### Auskunft zu dieser Veröffentlichung:

Verena Hein

Telefon: 0431 6895-9143

E-Mail: [verkehr@statistik-nord.de](mailto:verkehr@statistik-nord.de)

### Auskunftsdienst:

E-Mail: [info@statistik-nord.de](mailto:info@statistik-nord.de)

Auskünfte: 040 42831-1766

Internet: [www.statistik-nord.de](http://www.statistik-nord.de)

© Statistisches Amt für Hamburg und Schleswig-Holstein, Hamburg 2022  
Auszugsweise Vervielfältigung und Verbreitung mit Quellenangabe gestattet.

Sofern in den Produkten auf das Vorhandensein von Copyrightrechten Dritter hingewiesen wird, sind die in deren Produkten ausgewiesenen Copyrightbestimmungen zu wahren. Alle übrigen Rechte bleiben vorbehalten.

### Zeichenerklärung

0	weniger als die Hälfte von 1 in der letzten besetzten Stelle, jedoch mehr als nichts
–	nichts vorhanden (genau Null)
...	Angabe fällt später an
·	Zahlenwert unbekannt oder geheim zu halten
×	Tabellenfach gesperrt, weil Aussage nicht sinnvoll
p	vorläufiges Ergebnis
r	berichtigtes Ergebnis
s	geschätztes Ergebnis
a.n.g.	anderweitig nicht genannt
u.dgl.	und dergleichen
( )	Zahlenwert mit eingeschränkter Aussagekraft
/	Zahlenwert nicht sicher genug

# Inhaltsverzeichnis

Seite

Rechtsgrundlagen	4
Methodische Hinweise	4
Erläuterungen zu den einzelnen Merkmalen	4

## Tabellen

1.	Straßenverkehrsunfälle und Verunglückte in Schleswig-Holstein 2016 - 2021	5
2.	An Straßenverkehrsunfällen mit Personenschaden beteiligte Verkehrsteilnehmer in Schleswig-Holstein 2016 - 2021	6
3.	Straßenverkehrsunfälle und Verunglückte in Schleswig-Holstein 2021 nach Kreisen und Ortslage	7
4.	Straßenverkehrsunfälle und Verunglückte in Schleswig-Holstein 2021 nach Straßenklasse und Ortslage	9
5.	Straßenverkehrsunfälle und Unfallfolgen in Schleswig-Holstein 2021 nach Unfallart, Straßenklasse und Ortslage	10
6.	Straßenverkehrsunfälle mit Personenschaden in Schleswig-Holstein 2021 nach Uhrzeit und Wochentagen	16
7.	An Straßenverkehrsunfällen mit Personenschaden Beteiligte in Schleswig-Holstein 2021 nach Alter und Geschlecht	
7.1	Alle Beteiligten	17
7.2	Hauptverursacher	18
8.	An Straßenverkehrsunfällen mit Personenschaden Beteiligte und Verunglückte in Schleswig-Holstein 2021 nach Wohnsitz und ihrer Nationalität	19
9.	An Straßenverkehrsunfällen mit Personenschaden alkoholisierte Beteiligte in Schleswig-Holstein 2021 nach Altersgruppen und Ortslage	20
10.	Verunglückte bei Straßenverkehrsunfällen in Schleswig-Holstein 2021 nach Alter, Geschlecht und Art der Verkehrsbeteiligung	21
11.	Verunglückte Kinder, Jugendliche und Heranwachsende bis 20 Jahre in Schleswig-Holstein 2021 nach Alter, Geschlecht und Art der Verkehrsbeteiligung	23
12.	Straßenverkehrsunfälle und Verunglückte in Schleswig-Holstein 2021 nach Unfallursachen und Ortslage	25

## Grafiken

1.	Straßenverkehrsunfälle in Schleswig-Holstein 2003 - 2021	32
2.	Verunglückte bei Straßenverkehrsunfällen in Schleswig-Holstein 2003 - 2021	32

## Rechtsgrundlage

Die Rechtsgrundlage für die Durchführung der Straßenverkehrsunfallstatistik bildet das Gesetz über die Statistik der Straßenverkehrsunfälle (Straßenverkehrsunfallstatistikgesetz - StVUnfStatG) vom 15. Juni 1990, zuletzt geändert durch Artikel 497 der Verordnung vom 31. August 2015 (BGBl. I S.1474) sowie die Verordnung zur näheren Bestimmung des schwerwiegenden Unfalls mit Sachschaden vom 21. Dezember 1994, zuletzt geändert durch Artikel 3 der Verordnung zur Änderung der Anlage zu § 24 a des Straßenverkehrsgesetzes und anderer Vorschriften vom 6. Juni 2007 (BGBl. I S. 1045).

## Methodische Hinweise

Von Unfällen, bei denen wenigstens eine Person getötet oder verletzt worden ist, bei schwerwiegenden Unfällen mit Sachschaden oder bei sonstigen Unfällen unter dem Einfluss berauschender Mittel, werden folgende Tatbestände in der Verkehrsunfallanzeige erfasst:

- a) Unfallstelle, Datum und Uhrzeit des Unfalles
- b) die am Unfall beteiligten Verkehrsteilnehmer und Verkehrsmittel
- c) die polizeilich festgestellten unmittelbaren Unfallursachen sowie Unfallart und Unfalltyp
- d) die Unfallfolgen

Alle übrigen Straßenverkehrsunfälle werden nur zahlenmäßig erfasst, soweit sie der Polizei bekannt werden.

Die bis Dezember 2007 ausgewiesene Unfallkategorie „Sonstige Alkoholunfälle“ wurde ab Januar 2008 umbenannt in „Sonstige Unfälle unter dem Einfluss berauschender Mittel“. Diese Kategorie umfasst nun zusätzlich auch sonstige Unfälle unter dem Einfluss anderer berauschender Mittel (z. B. Drogen, Rauschgift), die bislang der Unfallkategorie „Übrige Unfälle mit Sachschaden“ zugeordnet wurden. Ein Vergleich mit zurückliegenden Berichtszeiträumen vor 2008 ist deshalb nur eingeschränkt möglich.

Ab Januar 2014 ist eine neue Aufteilung bei der Art der Verkehrsbeteiligungen gültig. Zusätzlich wird die Verkehrsbeteiligung "Elektrokleinstfahrzeuge" ab 2021 erfasst.

## Erläuterungen zu einzelnen Merkmalen

### Unfälle

Erfasst sind Straßenverkehrsunfälle, die infolge des Fahrverkehrs auf öffentlichen Wegen und Plätzen entstanden sind und die von der Polizei aufgenommen wurden. Die Unfälle werden wie folgt nach Kategorien unterschieden, wobei das Kriterium für die Zuordnung eines Unfalles jeweils die schwerste Folge ist.

### Unfälle mit Personenschaden

*Unfälle mit Getöteten (Kategorie 1):*

mindestens ein getöteter Verkehrsteilnehmer

*Unfälle mit Schwerverletzten (Kategorie 2):*

mind. ein Schwerverletzter, aber keine Getöteten

*Unfälle mit Leichtverletzten (Kategorie 3):*

mind. ein Leichtverletzter, aber keine Getöteten oder Schwerverletzten

### Schwerwiegende Unfälle mit Sachschaden im engeren Sinne (Kategorie 4)

Unfälle, bei denen ein Straftatbestand oder eine Ordnungswidrigkeit (Bußgeld) vorlag und bei denen gleichzeitig mindestens ein Kfz aufgrund eines Unfallschadens von der Unfallstelle abgeschleppt werden musste. Hierzu zählen auch Fälle unter dem Einfluss berauschender Mittel.

### Sonstige Sachschadenunfälle unter dem Einfluss berauschender Mittel (Kategorie 6)

Unfälle, bei denen mindestens ein Unfallbeteiligter unter dem Einfluss von Alkohol oder anderen berauschenden Mitteln (z. B. Drogen, Rauschgift) stand und gleichzeitig alle beteiligten Kfz noch fahrbereit waren.

### Übrige Unfälle mit nur Sachschaden (Kategorie 5)

Unfälle, bei denen alle beteiligten Kfz noch fahrbereit waren und kein Unfallbeteiligter unter dem Einfluss von Alkohol oder anderen berauschenden Mitteln stand.

**Beteiligte** an einem Straßenverkehrsunfall im statistischen Sinne sind alle Fahrzeugführer, Fußgänger und sonstige Personen (z. B. Reiter, verkehrsregelnde Personen), die selbst oder deren Fahrzeug Schaden erlitten oder hervorgerufen haben. Mitfahrer sind keine Beteiligten im statistischen Sinne.

Als **Verunglückte** zählen Personen (auch Mitfahrer), die verletzt oder getötet wurden.

**Getötete:** Personen, die auf der Stelle getötet wurden oder innerhalb von 30 Tagen an den Unfallfolgen starben

**Schwerverletzte:** Personen, die zur stationären Behandlung (mind. 24 h) in einem Krankenhaus aufgenommen wurden

**Leichtverletzte:** Personen, deren Verletzungen keinen Krankenhausaufenthalt erforderten

Als **Unfallursachen** werden die von der Polizei bei der Unfallaufnahme festgestellten unmittelbaren Ursachen angegeben. Dazu zählen außer mangelnder Verkehrstüchtigkeit und Verstößen gegen Verkehrsregeln auch Fahrzeugmängel, Straßenmängel und Faktoren der Umwelt. Je Unfall können bis zu zwei allgemeine Ursachen angegeben werden. Beim ersten Beteiligten (Hauptverursacher) und einem weiteren Beteiligten sind jeweils bis zu drei Angaben möglich, so dass je Unfall bis zu acht Unfallursachen eingetragen sein können.

Die **Unfallart** beschreibt vom gesamten Unfallablauf die Bewegungsrichtung der beteiligten Fahrzeuge zueinander beim ersten Zusammenstoß auf der Fahrbahn oder, wenn es nicht zum Zusammenstoß gekommen ist, die erste mechanische Einwirkung auf einen Verkehrsteilnehmer.

Der **Unfalltyp** bezeichnet den Verkehrsvorgang (bzw. die Konfliktsituation, z. B. das Zusammentreffen eines Fahrzeugs mit einem die Fahrbahn überschreitenden Fußgänger), aus dem der Unfall entstanden ist. Für die Bestimmung des Unfalltyps ist allein die Konfliktsituation entscheidend, die zu dem Unfall führte.

Die **Ortslage** eines Unfalles wird durch die gelben Ortstafeln (StVO § 42, Zeichen 310, 311) bestimmt. Unfälle innerhalb einer geschlossenen Ortschaft werden zu den Innerortsunfällen gezählt.

## 1. Straßenverkehrsunfälle und Verunglückte in Schleswig-Holstein 2016 - 2021

Jahr	Straßenverkehrsunfälle					Verunglückte		
	insgesamt	mit Personen- schaden	mit Sachschaden			insgesamt	Getötete	Verletzte
			schwer- wiegende i.e.S.	sonst. unter dem Einfluss berausch. M.	übrige			
<b>Innerhalb von Ortschaften</b>								
2016	57 903	8 631	1 187	338	47 747	10 418	31	10 387
2017	60 204	8 503	1 127	293	50 281	10 258	25	10 233
2018	61 628	8 362	1 081	340	51 845	10 075	29	10 046
2019	63 130	8 416	1 023	355	53 336	10 040	29	10 011
2020	53 226	7 631	926	273	44 396	8 935	26	8 909
2021	53 348	7 208	899	289	44 952	8 500	17	8 483
Januar	2 976	322	62	12	2 580	410	5	405
Februar	2 972	270	57	19	2 626	322	2	320
März	3 797	401	71	22	3 303	489	2	487
April	3 755	409	66	24	3 256	471	–	471
Mai	4 552	605	72	24	3 851	702	1	701
Juni	5 299	852	76	26	4 345	1 040	–	1 040
Juli	4 778	702	61	25	3 990	837	1	836
August	5 642	861	73	28	4 680	984	–	984
September	5 201	838	89	29	4 245	954	2	952
Oktober	4 857	723	79	35	4 020	860	3	857
November	4 746	648	93	23	3 982	751	1	750
Dezember	4 773	577	100	22	4 074	680	–	680
<b>Außerhalb von Ortschaften</b>								
2016	27 540	4 152	1 000	95	22 293	6 175	83	6 092
2017	29 901	4 025	1 087	92	24 697	5 997	75	5 922
2018	29 079	3 962	1 003	81	24 033	5 961	93	5 868
2019	29 079	3 855	891	83	24 250	5 905	71	5 834
2020	26 340	3 468	822	74	21 976	5 048	81	4 967
2021	28 127	3 674	928	70	23 455	5 358	60	5 298
Januar	1 955	211	82	9	1 653	296	2	294
Februar	1 916	226	83	4	1 603	310	4	306
März	1 813	206	52	3	1 552	291	3	288
April	2 334	260	71	4	1 999	374	7	367
Mai	2 840	291	70	9	2 470	443	5	438
Juni	2 340	409	80	4	1 847	588	8	580
Juli	2 298	408	79	5	1 806	606	9	597
August	2 487	412	68	3	2 004	579	7	572
September	2 282	368	70	6	1 838	528	4	524
Oktober	2 844	349	72	10	2 413	541	7	534
November	2 554	267	77	7	2 203	400	3	397
Dezember	2 464	267	124	6	2 067	402	1	401
<b>Innerhalb und außerhalb von Ortschaften</b>								
2016	85 443	12 783	2 187	433	70 040	16 593	114	16 479
2017	90 105	12 528	2 214	385	74 978	16 255	100	16 155
2018	90 707	12 324	2 084	421	75 878	16 036	122	15 914
2019	92 209	12 271	1 914	438	77 586	15 945	100	15 845
2020	79 566	11 099	1 748	347	66 372	13 983	107	13 876
2021	81 475	10 882	1 827	359	68 407	13 858	77	13 781
Januar	4 931	533	144	21	4 233	706	7	699
Februar	4 888	496	140	23	4 229	632	6	626
März	5 610	607	123	25	4 855	780	5	775
April	6 089	669	137	28	5 255	845	7	838
Mai	7 392	896	142	33	6 321	1 145	6	1 139
Juni	7 639	1 261	156	30	6 192	1 628	8	1 620
Juli	7 076	1 110	140	30	5 796	1 443	10	1 433
August	8 129	1 273	141	31	6 684	1 563	7	1 556
September	7 483	1 206	159	35	6 083	1 482	6	1 476
Oktober	7 701	1 072	151	45	6 433	1 401	10	1 391
November	7 300	915	170	30	6 185	1 151	4	1 147
Dezember	7 237	844	224	28	6 141	1 082	1	1 081

## 2. An Straßenverkehrsunfällen mit Personenschaden beteiligte Verkehrsteilnehmer in Schleswig-Holstein 2016 - 2021

Art der Verkehrsbeteiligung	2016	2017	2018	2019	2020	2021
<b>Unfallbeteiligte insgesamt</b>	<b>23 811</b>	<b>23 448</b>	<b>22 800</b>	<b>22 665</b>	<b>19 925</b>	<b>19 490</b>
Fahrer von						
Personenkraftwagen	14 672	14 597	13 810	13 745	11 187	11 076
Bussen	193	190	167	181	162	195
Wohnmobilen	<b>56</b>	51	46	59	39	58
Güterkraftfahrzeuge	1 305	1 320	1 247	1 172	1 001	1 091
darunter						
Liefer- u. Lastkraftwagen <sup>1</sup> ohne Anhänger	914	892	823	816	725	763
Liefer- u. Lastkraftwagen <sup>1</sup> mit Anhänger	102	109	99	95	75	110
Sattelzugmaschinen	249	277	269	231	183	191
Landwirtschaftliche Zugmaschinen	102	105	96	92	91	110
Übrige Kraftfahrzeuge	65	55	80	99	169	78
Krafträdern mit Versicherungskennzeichen	544	550	519	534	427	373
davon						
Mofas, Kleinkrafträdern	514	529	487	476	383	345
E-Bikes (Bez. ab 2017 S-Pedelecs)	5	10	17	27	13	11
drei- und leichten vierrädrigen Kfz	25	11	15	31	31	17
Elektrokleinstfahrzeuge	–	–	–	–	–	261
Krafträdern mit amtl. Kennzeichen	999	1 002	952	848	875	810
davon						
zweirädrigen Kraftfahrzeugen	980	985	935	838	866	798
drei- und schweren vierrädrigen Kfz	19	17	17	10	9	12
Eisenbahnen, Straßenbahnen	7	3	6	11	5	6
Fahrräder	4 583	4 351	4 719	4 739	4 966	4 493
darunter Pedelecs	272	379	580	722	1 007	1 091
Sonstige und unbekannte Fahrzeuge <sup>2</sup>	116	47	41	41	31	48
Fußgänger <sup>3</sup>	1 124	1 131	1 075	1 094	915	858
Andere Personen <sup>4</sup>	45	46	42	50	57	33

<sup>1</sup> mit Normalaufbau

<sup>2</sup> einschl. bespannten Fuhrwerken

<sup>3</sup> einschl. Fußgänger mit Sport- und Spielgeräten

<sup>4</sup> einschl. Handwagen, Handkarren, Tierführer/Treiber

### 3. Straßenverkehrsunfälle und Verunglückte in Schleswig-Holstein 2021 nach Kreisen und Ortslage

Kreis Ortslage	Straßenverkehrsunfälle			Verunglückte			
	zu- sammen	mit Personen- schaden	mit schwer- wiegen- dem Sach- schaden <sup>1</sup>	ins- gesamt	Getötete	Schwer- verletzte	Leicht- verletzte
Flensburg, Stadt	400	348	52	421	–	33	388
innerorts	363	317	46	376	–	30	346
außerorts ohne Autobahn	37	31	6	45	–	3	42
auf Autobahnen	–	–	–	–	–	–	–
Kiel, Landeshauptstadt	1 031	914	117	1 097	–	97	1 000
innerorts	979	875	104	1 046	–	93	953
außerorts ohne Autobahn	46	36	10	48	–	4	44
auf Autobahnen	6	3	3	3	–	–	3
Lübeck, Hansestadt	1 100	957	143	1 113	1	101	1 011
innerorts	1 021	907	114	1 043	1	93	949
außerorts ohne Autobahn	50	34	16	48	–	6	42
auf Autobahnen	29	16	13	22	–	2	20
Neumünster, Stadt	364	316	48	397	6	60	331
innerorts	335	294	41	362	6	52	304
außerorts ohne Autobahn	14	13	1	21	–	6	15
auf Autobahnen	15	9	6	14	–	2	12
Dithmarschen	601	500	101	679	4	115	560
innerorts	297	252	45	304	–	27	277
außerorts ohne Autobahn	270	225	45	339	4	79	256
auf Autobahnen	34	23	11	36	–	9	27
Herzogtum Lauenburg	769	611	158	781	10	103	668
innerorts	473	376	97	442	1	48	393
außerorts ohne Autobahn	235	194	41	273	6	46	221
auf Autobahnen	61	41	20	66	3	9	54
Nordfriesland	1 041	911	130	1 149	6	178	965
innerorts	609	545	64	623	2	82	539
außerorts ohne Autobahn	432	366	66	526	4	96	426
auf Autobahnen	–	–	–	–	–	–	–
Ostholstein	1 090	919	171	1 166	1	188	977
innerorts	639	549	90	633	–	93	540
außerorts ohne Autobahn	376	321	55	456	–	78	378
auf Autobahnen	75	49	26	77	1	17	59
Pinneberg	1 226	988	238	1 210	7	152	1 051
innerorts	913	752	161	873	1	95	777
außerorts ohne Autobahn	215	172	43	230	5	40	185
auf Autobahnen	98	64	34	107	1	17	89
Plön	513	438	75	588	6	99	483
innerorts	254	217	37	268	–	34	234
außerorts ohne Autobahn	256	220	36	319	6	65	248
auf Autobahnen	3	1	2	1	–	–	1
Rendsburg-Eckernförde	1 237	1 021	216	1 355	9	243	1 103
innerorts	633	557	76	640	2	72	566
außerorts ohne Autobahn	451	372	79	544	6	138	400
auf Autobahnen	153	92	61	171	1	33	137

### 3. Straßenverkehrsunfälle und Verunglückte in Schleswig-Holstein 2021 nach Kreisen und Ortslage

Kreis Ortslage	Straßenverkehrsunfälle			Verunglückte			
	zu- sammen	mit Personen- schaden	mit schwer- wiegen- dem Sach- schaden <sup>1</sup>	ins- gesamt	Getötete	Schwer- verletzte	Leicht- verletzte
Schleswig-Flensburg	929	753	176	1 010	12	167	831
innerorts	378	316	62	380	1	43	336
außerorts ohne Autobahn	498	398	100	563	10	114	439
auf Autobahnen	53	39	14	67	1	10	56
Segeberg	1 209	967	242	1 271	4	190	1 077
innerorts	665	560	105	680	–	58	622
außerorts ohne Autobahn	363	309	54	430	3	90	337
auf Autobahnen	181	98	83	161	1	42	118
Steinburg	494	411	83	538	4	83	451
innerorts	295	240	55	294	1	30	263
außerorts ohne Autobahn	172	150	22	207	2	49	156
auf Autobahnen	27	21	6	37	1	4	32
Stormarn	1 064	828	236	1 083	7	128	948
innerorts	542	451	91	536	2	55	479
außerorts ohne Autobahn	310	253	57	347	4	61	282
auf Autobahnen	212	124	88	200	1	12	187
<b>Schleswig-Holstein</b>	<b>13 068</b>	<b>10 882</b>	<b>2 186</b>	<b>13 858</b>	<b>77</b>	<b>1 937</b>	<b>11 844</b>
innerorts	8 396	7 208	1 188	8 500	17	905	7 578
außerorts ohne Autobahn	3 725	3 094	631	4 396	50	875	3 471
auf Autobahnen	947	580	367	962	10	157	795
Kreisfreie Städte	2 895	2 535	360	3 028	7	291	2 730
Landkreise	10 173	8 347	1 826	10 830	70	1 646	9 114

<sup>1</sup> Summe aus schwerwiegenden Unfällen mit Sachschaden im engeren Sinne und sonstigen Unfällen unter dem Einfluss berauschender Mittel



#### 4. Straßenverkehrsunfälle und Verunglückte in Schleswig-Holstein 2021 nach Straßenklasse und Ortslage

Straßenklasse Ortslage	Januar - Dezember 2021				Januar - Dezember 2020				Zu- bzw. Abnahme (-)			
	Unfälle mit Per- sonen- schaden	Verunglückte			Unfälle mit Per- sonen- schaden	Verunglückte			Unfälle mit Per- sonen- schaden	Verunglückte		
		Ge- tötete	Schwer- verletzte	Leicht- verletzte		Ge- tötete	Schwer- verletzte	Leicht- verletzte		Ge- tötete	Schwer- verletzte	Leicht- verletzte
	Anzahl								%			
Autobahnen	580	10	157	795	554	11	167	723	4,7	- 9,1	- 6,0	10,0
Bundesstraßen	1 834	22	393	2 196	1 843	21	373	2 233	- 0,5	4,8	5,4	- 1,7
innerorts	931	5	121	1 080	1 048	5	119	1 219	- 11,2	-	1,7	- 11,4
außerorts	903	17	272	1 116	795	16	254	1 014	13,6	6,3	7,1	10,1
Landesstraßen	2 550	27	506	2 838	2 530	35	535	2 717	0,8	- 22,9	- 5,4	4,5
innerorts	1 502	6	198	1 637	1 536	4	222	1 643	- 2,2	50,0	- 10,8	- 0,4
außerorts	1 048	21	308	1 201	994	31	313	1 074	5,4	- 32,3	- 1,6	11,8
Kreisstraßen	2 009	8	323	2 112	2 139	20	369	2 265	- 6,1	- 60,0	- 12,5	- 6,8
innerorts	1 362	-	148	1 448	1 497	6	174	1 603	- 9,0	- 100,0	- 14,9	- 9,7
außerorts	647	8	175	664	642	14	195	662	0,8	- 42,9	- 10,3	0,3
andere Straßen	3 909	10	558	3 903	4 033	20	544	3 950	- 3,1	- 50,0	2,6	- 1,2
innerorts	3 413	6	438	3 413	3 550	11	420	3 509	- 3,9	- 45,5	4,3	- 2,7
außerorts	496	4	120	490	483	9	124	441	2,7	- 55,6	- 3,2	11,1
<b>Insgesamt</b>	<b>10 882</b>	<b>77</b>	<b>1 937</b>	<b>11 844</b>	<b>11 099</b>	<b>107</b>	<b>1 988</b>	<b>11 888</b>	<b>- 2,0</b>	<b>- 28,0</b>	<b>- 2,6</b>	<b>- 0,4</b>
<b>innerorts</b>	<b>7 208</b>	<b>17</b>	<b>905</b>	<b>7 578</b>	<b>7 631</b>	<b>26</b>	<b>935</b>	<b>7 974</b>	<b>- 5,5</b>	<b>- 34,6</b>	<b>- 3,2</b>	<b>- 5,0</b>
<b>außerorts</b>	<b>3 674</b>	<b>60</b>	<b>1 032</b>	<b>4 266</b>	<b>3 468</b>	<b>81</b>	<b>1 053</b>	<b>3 914</b>	<b>5,9</b>	<b>- 25,9</b>	<b>- 2,0</b>	<b>9,0</b>

## 5. Straßenverkehrsunfälle und Unfallfolgen in Schleswig-Holstein 2021 nach Unfallart, Straßenklasse und Ortslage

Unfallart	Unfälle mit Personenschaden				Verunglückte				Schwerw. Unfälle m. Sachschaden (i.e.S.)
	insgesamt	mit Getöteten	mit Schwer- verletzten	mit Leicht- verletzten	insgesamt	Getötete	Schwer- verletzte	Leicht- verletzte	
<b>auf Bundesstraßen</b>									
innerhalb von Ortschaften									
Zusammenstoß mit einem anderen Fahrzeug, das anfährt, anhält oder im ruhenden Verkehr steht	21	–	4	17	24	–	4	20	6
vorausfährt oder wartet	265	–	15	250	377	–	16	361	5
seitlich in gleicher Richtung fährt	33	–	–	33	41	–	–	41	–
entgegenkommt	24	1	6	17	55	2	17	36	8
einbiegt oder kreuzt	374	2	38	334	472	2	42	428	84
Zusammenstoß zw. Fahrzeug und Fußgänger	56	1	11	44	65	1	12	52	–
Aufprall auf Hindernis auf der Fahrbahn	5	–	1	4	7	–	1	6	–
Abkommen von der Fahrbahn nach									
rechts	27	–	8	19	34	–	11	23	8
links	9	–	3	6	12	–	3	9	14
Unfall anderer Art	117	–	15	102	119	–	15	104	7
<b>Zusammen</b>	<b>931</b>	<b>4</b>	<b>101</b>	<b>826</b>	<b>1 206</b>	<b>5</b>	<b>121</b>	<b>1 080</b>	<b>132</b>
darunter									
auf schienengleichen Wegübergängen	–	–	–	–	–	–	–	–	–
außerhalb von Ortschaften									
Zusammenstoß mit einem anderen Fahrzeug, das anfährt, anhält oder im ruhenden Verkehr steht	3	–	1	2	4	–	1	3	–
vorausfährt oder wartet	271	–	34	237	455	–	48	407	9
seitlich in gleicher Richtung fährt	37	–	8	29	57	–	9	48	10
entgegenkommt	66	5	28	33	151	7	49	95	10
einbiegt oder kreuzt	220	1	59	160	359	1	69	289	70
Zusammenstoß zw. Fahrzeug und Fußgänger	5	2	1	2	6	2	1	3	–
Aufprall auf Hindernis auf der Fahrbahn	25	–	2	23	30	–	2	28	6
Abkommen von der Fahrbahn nach									
rechts	138	4	35	99	177	4	44	129	40
links	63	1	22	40	83	3	32	48	25
Unfall anderer Art	75	–	17	58	83	–	17	66	7
<b>Zusammen</b>	<b>903</b>	<b>13</b>	<b>207</b>	<b>683</b>	<b>1 405</b>	<b>17</b>	<b>272</b>	<b>1 116</b>	<b>177</b>
darunter									
auf schienengleichen Wegübergängen	–	–	–	–	–	–	–	–	–
innerhalb und außerhalb von Ortschaften									
Zusammenstoß mit einem anderen Fahrzeug, das anfährt, anhält oder im ruhenden Verkehr steht	24	–	5	19	28	–	5	23	6
vorausfährt oder wartet	536	–	49	487	832	–	64	768	14
seitlich in gleicher Richtung fährt	70	–	8	62	98	–	9	89	10
entgegenkommt	90	6	34	50	206	9	66	131	18
einbiegt oder kreuzt	594	3	97	494	831	3	111	717	154
Zusammenstoß zw. Fahrzeug und Fußgänger	61	3	12	46	71	3	13	55	–
Aufprall auf Hindernis auf der Fahrbahn	30	–	3	27	37	–	3	34	6
Abkommen von der Fahrbahn nach									
rechts	165	4	43	118	211	4	55	152	48
links	72	1	25	46	95	3	35	57	39
Unfall anderer Art	192	–	32	160	202	–	32	170	14
<b>Zusammen</b>	<b>1 834</b>	<b>17</b>	<b>308</b>	<b>1 509</b>	<b>2 611</b>	<b>22</b>	<b>393</b>	<b>2 196</b>	<b>309</b>
darunter									
auf schienengleichen Wegübergängen	–	–	–	–	–	–	–	–	–

## 5. Straßenverkehrsunfälle und Unfallfolgen in Schleswig-Holstein 2021 nach Unfallart, Straßenklasse und Ortslage

Unfallart	Unfälle mit Personenschaden				Verunglückte				Schwerw. Unfälle m. Sachschaden (i.e.S.)
	insgesamt	mit Getöteten	mit Schwer- verletzten	mit Leicht- verletzten	insgesamt	Getötete	Schwer- verletzte	Leicht- verletzte	
<b>auf Landesstraßen</b>									
innerhalb von Ortschaften									
Zusammenstoß mit einem anderen Fahrzeug, das anfährt, anhält oder im ruhenden Verkehr steht	51	1	7	43	60	1	8	51	7
vorausfährt oder wartet	260	–	14	246	369	–	16	353	8
seitlich in gleicher Richtung fährt	45	–	4	41	53	–	4	49	6
entgegenkommt	53	2	13	38	91	2	15	74	17
einbiegt oder kreuzt	629	–	67	562	757	–	69	688	122
Zusammenstoß zw. Fahrzeug und Fußgänger	116	1	27	88	136	3	28	105	–
Aufprall auf Hindernis auf der Fahrbahn	6	–	1	5	6	–	1	5	2
Abkommen von der Fahrbahn nach									
rechts	56	–	12	44	68	–	12	56	25
links	28	–	6	22	33	–	6	27	18
Unfall anderer Art	258	–	38	220	268	–	39	229	5
<b>Zusammen</b>	<b>1 502</b>	<b>4</b>	<b>189</b>	<b>1 309</b>	<b>1 841</b>	<b>6</b>	<b>198</b>	<b>1 637</b>	<b>210</b>
darunter									
auf schienengleichen Wegübergängen	1	–	–	1	1	–	–	1	–
außerhalb von Ortschaften									
Zusammenstoß mit einem anderen Fahrzeug, das anfährt, anhält oder im ruhenden Verkehr steht	6	–	–	6	8	–	–	8	2
vorausfährt oder wartet	188	2	19	167	311	3	27	281	4
seitlich in gleicher Richtung fährt	28	1	5	22	40	1	6	33	4
entgegenkommt	101	8	32	61	209	10	59	140	20
einbiegt oder kreuzt	290	5	68	217	478	6	89	383	88
Zusammenstoß zw. Fahrzeug und Fußgänger	7	–	5	2	8	–	5	3	–
Aufprall auf Hindernis auf der Fahrbahn	26	–	6	20	28	–	6	22	3
Abkommen von der Fahrbahn nach									
rechts	185	–	55	130	210	–	57	153	44
links	104	1	32	71	120	1	35	84	25
Unfall anderer Art	113	–	24	89	118	–	24	94	7
<b>Zusammen</b>	<b>1 048</b>	<b>17</b>	<b>246</b>	<b>785</b>	<b>1 530</b>	<b>21</b>	<b>308</b>	<b>1 201</b>	<b>197</b>
darunter									
auf schienengleichen Wegübergängen	5	–	1	4	5	–	1	4	–
innerhalb und außerhalb von Ortschaften									
Zusammenstoß mit einem anderen Fahrzeug, das anfährt, anhält oder im ruhenden Verkehr steht	57	1	7	49	68	1	8	59	9
vorausfährt oder wartet	448	2	33	413	680	3	43	634	12
seitlich in gleicher Richtung fährt	73	1	9	63	93	1	10	82	10
entgegenkommt	154	10	45	99	300	12	74	214	37
einbiegt oder kreuzt	919	5	135	779	1 235	6	158	1 071	210
Zusammenstoß zw. Fahrzeug und Fußgänger	123	1	32	90	144	3	33	108	–
Aufprall auf Hindernis auf der Fahrbahn	32	–	7	25	34	–	7	27	5
Abkommen von der Fahrbahn nach									
rechts	241	–	67	174	278	–	69	209	69
links	132	1	38	93	153	1	41	111	43
Unfall anderer Art	371	–	62	309	386	–	63	323	12
<b>Zusammen</b>	<b>2 550</b>	<b>21</b>	<b>435</b>	<b>2 094</b>	<b>3 371</b>	<b>27</b>	<b>506</b>	<b>2 838</b>	<b>407</b>
darunter									
auf schienengleichen Wegübergängen	6	–	1	5	6	–	1	5	–

## 5. Straßenverkehrsunfälle und Unfallfolgen in Schleswig-Holstein 2021 nach Unfallart, Straßenklasse und Ortslage

Unfallart	Unfälle mit Personenschaden				Verunglückte				Schwerw. Unfälle m. Sachschaden (i.e.S.)
	insgesamt	mit Getöteten	mit Schwerverletzten	mit Leichtverletzten	insgesamt	Getötete	Schwerverletzte	Leichtverletzte	
<b>auf Kreisstraßen</b>									
innerhalb von Ortschaften									
Zusammenstoß mit einem anderen Fahrzeug, das anfährt, anhält oder im ruhenden Verkehr steht	70	–	11	59	77	–	11	66	11
vorausfährt oder wartet	178	–	6	172	252	–	6	246	3
seitlich in gleicher Richtung fährt	47	–	9	38	58	–	10	48	1
entgegenkommt	51	–	5	46	69	–	7	62	6
einbiegt oder kreuzt	578	–	50	528	677	–	51	626	99
Zusammenstoß zw. Fahrzeug und Fußgänger	93	–	17	76	106	–	17	89	–
Aufprall auf Hindernis auf der Fahrbahn	11	–	2	9	12	–	2	10	–
Abkommen von der Fahrbahn nach									
rechts	32	–	4	28	35	–	4	31	10
links	27	–	7	20	27	–	7	20	23
Unfall anderer Art	275	–	33	242	283	–	33	250	4
<b>Zusammen</b>	<b>1 362</b>	<b>–</b>	<b>144</b>	<b>1 218</b>	<b>1 596</b>	<b>–</b>	<b>148</b>	<b>1 448</b>	<b>157</b>
darunter									
auf schienengleichen Wegübergängen	3	–	2	1	3	–	2	1	–
außerhalb von Ortschaften									
Zusammenstoß mit einem anderen Fahrzeug, das anfährt, anhält oder im ruhenden Verkehr steht	3	–	–	3	4	–	–	4	2
vorausfährt oder wartet	74	–	7	67	104	–	8	96	3
seitlich in gleicher Richtung fährt	10	–	2	8	14	–	3	11	3
entgegenkommt	48	2	15	31	85	2	22	61	12
einbiegt oder kreuzt	131	1	39	91	208	1	49	158	46
Zusammenstoß zw. Fahrzeug und Fußgänger	7	–	1	6	8	–	1	7	–
Aufprall auf Hindernis auf der Fahrbahn	22	–	2	20	24	–	2	22	2
Abkommen von der Fahrbahn nach									
rechts	150	4	31	115	174	4	36	134	28
links	103	1	27	75	122	1	28	93	17
Unfall anderer Art	99	–	23	76	104	–	26	78	7
<b>Zusammen</b>	<b>647</b>	<b>8</b>	<b>147</b>	<b>492</b>	<b>847</b>	<b>8</b>	<b>175</b>	<b>664</b>	<b>120</b>
darunter									
auf schienengleichen Wegübergängen	1	–	1	–	1	–	1	–	–
innerhalb und außerhalb von Ortschaften									
Zusammenstoß mit einem anderen Fahrzeug, das anfährt, anhält oder im ruhenden Verkehr steht	73	–	11	62	81	–	11	70	13
vorausfährt oder wartet	252	–	13	239	356	–	14	342	6
seitlich in gleicher Richtung fährt	57	–	11	46	72	–	13	59	4
entgegenkommt	99	2	20	77	154	2	29	123	18
einbiegt oder kreuzt	709	1	89	619	885	1	100	784	145
Zusammenstoß zw. Fahrzeug und Fußgänger	100	–	18	82	114	–	18	96	–
Aufprall auf Hindernis auf der Fahrbahn	33	–	4	29	36	–	4	32	2
Abkommen von der Fahrbahn nach									
rechts	182	4	35	143	209	4	40	165	38
links	130	1	34	95	149	1	35	113	40
Unfall anderer Art	374	–	56	318	387	–	59	328	11
<b>Zusammen</b>	<b>2 009</b>	<b>8</b>	<b>291</b>	<b>1 710</b>	<b>2 443</b>	<b>8</b>	<b>323</b>	<b>2 112</b>	<b>277</b>
darunter									
auf schienengleichen Wegübergängen	4	–	3	1	4	–	3	1	–

## 5. Straßenverkehrsunfälle und Unfallfolgen in Schleswig-Holstein 2021 nach Unfallart, Straßenklasse und Ortslage

Unfallart	Unfälle mit Personenschaden				Verunglückte				Schwerw. Unfälle m. Sachschaden (i.e.S.)
	insgesamt	mit Getöteten	mit Schwerverletzten	mit Leichtverletzten	insgesamt	Getötete	Schwerverletzte	Leichtverletzte	
<b>auf anderen Straßen</b>									
innerhalb von Ortschaften									
Zusammenstoß mit einem anderen Fahrzeug, das anfährt, anhält oder im ruhenden Verkehr steht	198	–	25	173	207	–	25	182	61
vorausfährt oder wartet	221	–	6	215	310	–	6	304	3
seitlich in gleicher Richtung fährt	83	–	10	73	99	–	10	89	2
entgegenkommt	124	1	12	111	165	1	14	150	26
einbiegt oder kreuzt	1 070	3	103	964	1 276	4	109	1 163	215
Zusammenstoß zw. Fahrzeug und Fußgänger	453	–	58	395	490	–	62	428	–
Aufprall auf Hindernis auf der Fahrbahn	27	–	4	23	29	–	4	25	2
Abkommen von der Fahrbahn nach									
rechts	118	–	20	98	125	–	21	104	45
links	67	1	18	48	79	1	18	60	29
Unfall anderer Art	1 052	–	169	883	1 077	–	169	908	17
<b>Zusammen</b>	<b>3 413</b>	<b>5</b>	<b>425</b>	<b>2 983</b>	<b>3 857</b>	<b>6</b>	<b>438</b>	<b>3 413</b>	<b>400</b>
darunter									
auf schienengleichen Wegübergängen	6	2	2	2	8	3	2	3	2
außerhalb von Ortschaften									
Zusammenstoß mit einem anderen Fahrzeug, das anfährt, anhält oder im ruhenden Verkehr steht	4	–	–	4	5	–	–	5	1
vorausfährt oder wartet	24	–	5	19	37	–	5	32	1
seitlich in gleicher Richtung fährt	9	–	–	9	11	–	–	11	–
entgegenkommt	48	1	7	40	68	1	9	58	14
einbiegt oder kreuzt	60	1	9	50	93	2	15	76	23
Zusammenstoß zw. Fahrzeug und Fußgänger	21	–	4	17	23	–	4	19	–
Aufprall auf Hindernis auf der Fahrbahn	11	–	2	9	12	–	2	10	1
Abkommen von der Fahrbahn nach									
rechts	119	–	29	90	137	–	34	103	21
links	63	1	19	43	86	1	23	62	19
Unfall anderer Art	137	–	28	109	142	–	28	114	4
<b>Zusammen</b>	<b>496</b>	<b>3</b>	<b>103</b>	<b>390</b>	<b>614</b>	<b>4</b>	<b>120</b>	<b>490</b>	<b>84</b>
darunter									
auf schienengleichen Wegübergängen	3	–	–	3	5	–	–	5	–
innerhalb und außerhalb von Ortschaften									
Zusammenstoß mit einem anderen Fahrzeug, das anfährt, anhält oder im ruhenden Verkehr steht	202	–	25	177	212	–	25	187	62
vorausfährt oder wartet	245	–	11	234	347	–	11	336	4
seitlich in gleicher Richtung fährt	92	–	10	82	110	–	10	100	2
entgegenkommt	172	2	19	151	233	2	23	208	40
einbiegt oder kreuzt	1 130	4	112	1 014	1 369	6	124	1 239	238
Zusammenstoß zw. Fahrzeug und Fußgänger	474	–	62	412	513	–	66	447	–
Aufprall auf Hindernis auf der Fahrbahn	38	–	6	32	41	–	6	35	3
Abkommen von der Fahrbahn nach									
rechts	237	–	49	188	262	–	55	207	66
links	130	2	37	91	165	2	41	122	48
Unfall anderer Art	1 189	–	197	992	1 219	–	197	1 022	21
<b>Zusammen</b>	<b>3 909</b>	<b>8</b>	<b>528</b>	<b>3 373</b>	<b>4 471</b>	<b>10</b>	<b>558</b>	<b>3 903</b>	<b>484</b>
darunter									
auf schienengleichen Wegübergängen	9	2	2	5	13	3	2	8	2

## 5. Straßenverkehrsunfälle und Unfallfolgen in Schleswig-Holstein 2021 nach Unfallart, Straßenklasse und Ortslage

Unfallart	Unfälle mit Personenschaden				Verunglückte				Schwerw. Unfälle m. Sachschaden (i.e.S.)
	insgesamt	mit Getöteten	mit Schwerverletzten	mit Leichtverletzten	insgesamt	Getötete	Schwerverletzte	Leichtverletzte	
<b>auf Straßen aller Art zusammen</b>									
innerhalb von Ortschaften									
Zusammenstoß mit einem anderen Fahrzeug, das anfährt, anhält oder im ruhenden Verkehr steht	340	1	47	292	368	1	48	319	85
vorausfährt oder wartet	924	–	41	883	1 308	–	44	1 264	19
seitlich in gleicher Richtung fährt	208	–	23	185	251	–	24	227	9
entgegenkommt	252	4	36	212	380	5	53	322	57
einbiegt oder kreuzt	2 651	5	258	2 388	3 182	6	271	2 905	520
Zusammenstoß zw. Fahrzeug und Fußgänger	718	2	113	603	797	4	119	674	–
Aufprall auf Hindernis auf der Fahrbahn	49	–	8	41	54	–	8	46	4
Abkommen von der Fahrbahn nach									
rechts	233	–	44	189	262	–	48	214	88
links	131	1	34	96	151	1	34	116	84
Unfall anderer Art	1 702	–	255	1 447	1 747	–	256	1 491	33
<b>Zusammen</b>	<b>7 208</b>	<b>13</b>	<b>859</b>	<b>6 336</b>	<b>8 500</b>	<b>17</b>	<b>905</b>	<b>7 578</b>	<b>899</b>
darunter									
auf schienengleichen Wegübergängen	10	2	4	4	12	3	4	5	2
außerhalb von Ortschaften									
Zusammenstoß mit einem anderen Fahrzeug, das anfährt, anhält oder im ruhenden Verkehr steht	28	1	4	23	39	1	6	32	5
vorausfährt oder wartet	730	2	90	638	1 244	3	127	1 114	69
seitlich in gleicher Richtung fährt	193	2	37	154	314	2	48	264	55
entgegenkommt	266	18	82	166	525	23	144	358	56
einbiegt oder kreuzt	707	9	175	523	1 148	11	222	915	229
Zusammenstoß zw. Fahrzeug und Fußgänger	44	4	12	28	57	4	17	36	–
Aufprall auf Hindernis auf der Fahrbahn	96	–	15	81	115	–	15	100	43
Abkommen von der Fahrbahn nach									
rechts	749	9	183	557	910	9	211	690	249
links	425	4	118	303	544	6	144	394	185
Unfall anderer Art	436	1	95	340	462	1	98	363	37
<b>Zusammen</b>	<b>3 674</b>	<b>50</b>	<b>811</b>	<b>2 813</b>	<b>5 358</b>	<b>60</b>	<b>1 032</b>	<b>4 266</b>	<b>928</b>
darunter									
auf schienengleichen Wegübergängen	9	–	2	7	11	–	2	9	–
innerhalb und außerhalb von Ortschaften									
Zusammenstoß mit einem anderen Fahrzeug, das anfährt, anhält oder im ruhenden Verkehr steht	368	2	51	315	407	2	54	351	90
vorausfährt oder wartet	1 654	2	131	1 521	2 552	3	171	2 378	88
seitlich in gleicher Richtung fährt	401	2	60	339	565	2	72	491	64
entgegenkommt	518	22	118	378	905	28	197	680	113
einbiegt oder kreuzt	3 358	14	433	2 911	4 330	17	493	3 820	749
Zusammenstoß zw. Fahrzeug und Fußgänger	762	6	125	631	854	8	136	710	–
Aufprall auf Hindernis auf der Fahrbahn	145	–	23	122	169	–	23	146	47
Abkommen von der Fahrbahn nach									
rechts	982	9	227	746	1 172	9	259	904	337
links	556	5	152	399	695	7	178	510	269
Unfall anderer Art	2 138	1	350	1 787	2 209	1	354	1 854	70
<b>Zusammen</b>	<b>10 882</b>	<b>63</b>	<b>1 670</b>	<b>9 149</b>	<b>13 858</b>	<b>77</b>	<b>1 937</b>	<b>11 844</b>	<b>1 827</b>
darunter									
auf schienengleichen Wegübergängen	19	2	6	11	23	3	6	14	2

## 5. Straßenverkehrsunfälle und Unfallfolgen in Schleswig-Holstein 2021 nach Unfallart, Straßenklasse und Ortslage

Unfallart	Unfälle mit Personenschaden				Verunglückte				Schwerw. Unfälle m. Sachschaden (i.e.S.)
	insgesamt	mit Getöteten	mit Schwer- verletzten	mit Leicht- verletzten	insgesamt	Getötete	Schwer- verletzte	Leicht- verletzte	
<b>auf Autobahnen</b>									
Zusammenstoß mit einem anderen Fahrzeug, das anfährt, anhält oder im ruhenden Verkehr steht	12	1	3	8	18	1	5	12	–
vorausfährt oder wartet	173	–	25	148	337	–	39	298	52
seitlich in gleicher Richtung fährt	109	1	22	86	192	1	30	161	38
entgegenkommt	3	2	–	1	12	3	5	4	–
einbiegt oder kreuzt	6	1	–	5	10	1	–	9	2
Zusammenstoß zw. Fahrzeug und Fußgänger	4	2	1	1	12	2	6	4	–
Aufprall auf Hindernis auf der Fahrbahn	12	–	3	9	21	–	3	18	31
Abkommen von der Fahrbahn nach									
rechts	157	1	33	123	212	1	40	171	116
links	92	–	18	74	133	–	26	107	99
Unfall anderer Art	12	1	3	8	15	1	3	11	12
<b>Zusammen</b>	<b>580</b>	<b>9</b>	<b>108</b>	<b>463</b>	<b>962</b>	<b>10</b>	<b>157</b>	<b>795</b>	<b>350</b>
darunter									
auf schienengleichen Wegübergängen	–	–	–	–	–	–	–	–	–

**6. Straßenverkehrsunfälle mit Personenschaden in Schleswig-Holstein 2021  
nach Uhrzeit und Wochentagen**

Wochentag Uhrzeit	Montag	Dienstag	Mittwoch	Donnerstag	Freitag	Samstag	Sonntag	Insgesamt
<b>Innerhalb und außerhalb von Ortschaften</b>								
0 - 0.59	9	15	14	5	11	24	25	103
1 - 1.59	4	3	6	8	8	21	32	82
2 - 2.59	5	6	8	9	4	10	27	69
3 - 3.59	4	3	4	5	6	15	22	59
4 - 4.59	9	7	9	10	7	15	15	72
5 - 5.59	23	29	27	21	18	16	14	148
6 - 6.59	59	62	63	55	44	22	11	316
7 - 7.59	135	119	134	147	105	23	17	680
8 - 8.59	72	100	84	83	65	24	13	441
9 - 9.59	75	74	61	67	71	50	33	431
10 - 10.59	86	77	82	74	90	64	51	524
11 - 11.59	128	118	103	112	110	110	54	735
12 - 12.59	107	101	118	126	119	91	82	744
13 - 13.59	115	119	137	118	160	97	91	837
14 - 14.59	123	148	137	127	166	99	85	885
15 - 15.59	160	165	130	152	134	109	110	960
16 - 16.59	160	165	159	163	141	109	81	978
17 - 17.59	134	143	158	146	119	97	79	876
18 - 18.59	102	119	112	107	88	85	64	677
19 - 19.59	63	74	64	65	71	70	52	459
20 - 20.59	52	46	31	48	51	40	33	301
21 - 21.59	28	28	27	31	31	29	27	201
22 - 22.59	22	24	22	16	37	27	19	167
23 - 23.59	16	21	18	13	35	23	11	137
Ohne Angabe	–	–	–	–	–	–	–	–
<b>Insgesamt</b>	<b>1 691</b>	<b>1 766</b>	<b>1 708</b>	<b>1 708</b>	<b>1 691</b>	<b>1 270</b>	<b>1 048</b>	<b>10 882</b>



## 7.1 An Unfällen mit Personenschaden Beteiligte in Schleswig-Holstein 2021 nach Alter und Geschlecht Alle Beteiligten

Alter von ... bis unter ... Jahren Geschlecht	Beteiligte insgesamt	Fahrzeugführer von								Fahrrad- fahrer <sup>4</sup>	Fuß- gänger <sup>5</sup>	Sonstige	
		Krafträder mit Vers.- kennz. <sup>1</sup>	Krafträder mit amtl. Kennz. <sup>2</sup>	Personen- kraftwagen	Bussen	Güterkraft- fahrzeugen	Landwirt. Zugma- schinen	sonstigen Kraftfahr- zeugen <sup>3</sup>	insgesamt				
unter 15	721	1	–	–	–	–	–	–	18	19	534	165	3
männlich	445	1	–	–	–	–	–	–	9	10	335	99	1
weiblich	276	–	–	–	–	–	–	–	9	9	199	66	2
15 - 18	546	80	107	16	–	–	10	19	232	277	34	3	3
männlich	352	58	84	11	–	–	10	12	175	161	15	1	1
weiblich	194	22	23	5	–	–	–	7	57	116	19	2	2
18 - 21	1 164	40	77	757	–	24	10	27	935	189	39	1	1
männlich	697	27	62	407	–	24	8	23	551	122	23	1	1
weiblich	467	13	15	350	–	–	2	4	384	67	16	–	–
21 - 25	1 490	20	67	971	2	64	13	55	1 192	241	53	4	4
männlich	930	12	57	569	2	59	11	34	744	157	26	3	3
weiblich	559	8	10	402	–	5	2	21	448	83	27	1	1
25 - 30	1 597	21	56	1 043	8	109	12	39	1 288	258	45	6	6
männlich	1 006	10	47	610	7	103	12	28	817	160	26	3	3
weiblich	591	11	9	433	1	6	–	11	471	98	19	3	3
30 - 35	1 569	15	53	973	17	145	13	43	1 259	258	48	4	4
männlich	994	9	38	571	17	134	12	29	810	157	24	3	3
weiblich	575	6	15	402	–	11	1	14	449	101	24	1	1
35 - 40	1 283	23	42	821	14	105	6	26	1 037	204	34	8	8
männlich	799	22	39	461	12	98	5	16	653	120	19	7	7
weiblich	484	1	3	360	2	7	1	10	384	84	15	1	1
40 - 45	1 315	20	33	871	22	100	8	21	1 075	188	48	4	4
männlich	764	13	29	450	19	97	8	19	635	99	26	4	4
weiblich	551	7	4	421	3	3	–	2	440	89	22	–	–
45 - 50	1 286	18	44	817	20	112	5	13	1 029	213	38	6	6
männlich	781	14	37	451	17	109	5	10	643	113	20	5	5
weiblich	505	4	7	366	3	3	–	3	386	100	18	1	1
50 - 55	1 647	21	88	923	35	120	8	29	1 224	362	54	7	7
männlich	1 033	16	76	530	29	118	8	22	799	200	29	5	5
weiblich	614	5	12	393	6	2	–	7	425	162	25	2	2
55 - 60	1 713	38	97	932	35	126	2	26	1 256	394	58	5	5
männlich	1 068	30	84	545	31	120	2	19	831	203	29	5	5
weiblich	645	8	13	387	4	6	–	7	425	191	29	–	–
60 - 65	1 264	27	71	679	24	78	9	20	908	306	46	4	4
männlich	790	21	65	409	20	76	9	17	617	151	18	4	4
weiblich	474	6	6	270	4	2	–	3	291	155	28	–	–
65 - 70	890	19	36	488	5	29	5	6	588	268	33	1	1
männlich	555	17	36	304	5	27	5	5	399	144	11	1	1
weiblich	335	2	–	184	–	2	–	1	189	124	22	–	–
70 - 75	758	11	18	419	1	14	2	9	474	245	35	4	4
männlich	461	9	18	276	1	14	2	9	329	119	11	2	2
weiblich	297	2	–	143	–	–	–	–	145	126	24	2	2
75 und mehr	1 502	10	14	887	–	6	2	21	940	445	114	3	3
männlich	942	9	14	590	–	6	2	14	635	263	41	3	3
weiblich	560	1	–	297	–	–	–	7	305	182	73	–	–
Ohne Angabe	745	9	7	479	12	59	5	25	596	111	14	24	24
männlich	28	–	1	6	1	3	–	–	11	16	1	–	–
weiblich	7	–	–	2	–	–	–	1	3	4	–	–	–
<b>Insgesamt</b>	<b>19 490</b>	<b>373</b>	<b>810</b>	<b>11 076</b>	<b>195</b>	<b>1 091</b>	<b>110</b>	<b>397</b>	<b>14 052</b>	<b>4 493</b>	<b>858</b>	<b>87</b>	<b>87</b>
<b>männlich</b>	<b>11 645</b>	<b>268</b>	<b>687</b>	<b>6 190</b>	<b>161</b>	<b>988</b>	<b>99</b>	<b>266</b>	<b>8 659</b>	<b>2 520</b>	<b>418</b>	<b>48</b>	<b>48</b>
<b>weiblich</b>	<b>7 134</b>	<b>96</b>	<b>117</b>	<b>4 415</b>	<b>23</b>	<b>47</b>	<b>6</b>	<b>107</b>	<b>4 811</b>	<b>1 881</b>	<b>427</b>	<b>15</b>	<b>15</b>

Summenzeilen einschl. ohne Angabe des Geschlechts.

<sup>1</sup> Einschl. S-Pedelecs und drei- und leichten vierradrigen Kfz.

<sup>2</sup> Einschl. drei- und schweren vierradrigen Kfz.

<sup>3</sup> Übrige Fahrzeuge, Elektrokleinstfahrzeuge und Wohnmobile.

<sup>4</sup> Einschl. Pedelecs.

<sup>5</sup> Einschl. Fußgänger mit Sport- und Spielgeräten.

## 7.2 An Unfällen mit Personenschaden Beteiligte in Schleswig-Holstein 2021 nach Alter und Geschlecht Hauptverursacher

Alter von ... bis unter ... Jahren Geschlecht	Beteiligte insgesamt	Fahrzeugführer von								Fahrrad- fahrer <sup>4</sup>	Fuß- gänger <sup>5</sup>	Sonstige	
		Kraft- räder mit Vers.- kennz. <sup>1</sup>	Kraft- räder mit aml. Kennz. <sup>2</sup>	Personen- kraftwagen	Bussen	Güterkraft- fahrzeugen	Landwirt. Zugma- schinen	sonstigen Kraftfahr- zeugen <sup>3</sup>	insgesamt				
unter 15	366	1	–	–	–	–	–	–	11	12	276	76	2
männlich	232	1	–	–	–	–	–	–	7	8	176	48	–
weiblich	134	–	–	–	–	–	–	–	4	4	100	28	2
15 - 18	303	50	66	11	–	–	8	12	147	138	16	2	
männlich	197	38	52	8	–	–	8	8	114	75	7	1	
weiblich	106	12	14	3	–	–	–	4	33	63	9	1	
18 - 21	748	26	50	532	–	18	6	15	647	88	12	1	
männlich	465	17	41	305	–	18	4	13	398	57	9	1	
weiblich	283	9	9	227	–	–	2	2	249	31	3	–	
21 - 25	881	13	45	623	–	44	8	32	765	104	11	1	
männlich	573	8	36	373	–	40	7	23	487	79	7	–	
weiblich	307	5	9	250	–	4	1	9	278	24	4	1	
25 - 30	900	13	43	615	3	82	7	20	783	103	11	3	
männlich	603	8	35	378	3	80	7	17	528	69	5	1	
weiblich	297	5	8	237	–	2	–	3	255	34	6	2	
30 - 35	809	7	29	526	4	90	9	28	693	108	7	1	
männlich	544	3	22	321	4	85	8	21	464	73	6	1	
weiblich	265	4	7	205	–	5	1	7	229	35	1	–	
35 - 40	630	10	27	419	2	64	4	15	541	83	6	–	
männlich	411	10	25	247	1	63	3	10	359	49	3	–	
weiblich	219	–	2	172	1	1	1	5	182	34	3	–	
40 - 45	635	10	15	438	8	56	1	14	542	81	10	2	
männlich	387	6	14	234	8	55	1	13	331	47	7	2	
weiblich	248	4	1	204	–	1	–	1	211	34	3	–	
45 - 50	599	8	28	384	8	68	1	5	502	88	7	2	
männlich	367	7	22	213	8	66	1	3	320	41	4	2	
weiblich	232	1	6	171	–	2	–	2	182	47	3	–	
50 - 55	837	9	49	477	11	69	4	21	640	181	13	3	
männlich	534	6	41	287	9	67	4	16	430	97	6	1	
weiblich	303	3	8	190	2	2	–	5	210	84	7	2	
55 - 60	887	28	49	495	17	75	–	13	677	198	9	3	
männlich	571	24	40	299	15	72	–	10	460	103	5	3	
weiblich	316	4	9	196	2	3	–	3	217	95	4	–	
60 - 65	667	20	44	356	14	43	2	11	490	168	7	2	
männlich	414	15	39	212	12	42	2	8	330	78	4	2	
weiblich	253	5	5	144	2	1	–	3	160	90	3	–	
65 - 70	500	10	17	288	3	22	2	2	344	150	5	1	
männlich	315	9	17	179	3	21	2	2	233	79	2	1	
weiblich	185	1	–	109	–	1	–	–	111	71	3	–	
70 - 75	470	8	13	279	1	7	1	4	313	150	5	2	
männlich	289	6	13	183	1	7	1	4	215	70	3	1	
weiblich	181	2	–	96	–	–	–	–	98	80	2	1	
75 und mehr	995	5	7	657	–	3	2	18	692	279	23	1	
männlich	629	4	7	427	–	3	2	12	455	164	9	1	
weiblich	366	1	–	230	–	–	–	6	237	115	14	–	
Ohne Angabe	655	9	6	436	11	50	5	22	539	86	10	20	
männlich	20	–	1	3	1	2	–	–	7	12	1	–	
weiblich	4	–	–	1	–	–	–	–	1	3	–	–	
<b>Insgesamt</b>	<b>10 882</b>	<b>227</b>	<b>488</b>	<b>6 536</b>	<b>82</b>	<b>691</b>	<b>60</b>	<b>243</b>	<b>8 327</b>	<b>2 281</b>	<b>228</b>	<b>46</b>	
<b>männlich</b>	<b>6 551</b>	<b>162</b>	<b>405</b>	<b>3 669</b>	<b>65</b>	<b>621</b>	<b>50</b>	<b>167</b>	<b>5 139</b>	<b>1 269</b>	<b>126</b>	<b>17</b>	
<b>weiblich</b>	<b>3 699</b>	<b>56</b>	<b>78</b>	<b>2 435</b>	<b>7</b>	<b>22</b>	<b>5</b>	<b>54</b>	<b>2 657</b>	<b>940</b>	<b>93</b>	<b>9</b>	

Summenzeilen einschl. ohne Angabe des Geschlechts.

<sup>1</sup> Einschl. S-Pedelecs und drei- und leichten vierrädrigen Kfz.

<sup>2</sup> Einschl. drei- und schweren vierrädrigen Kfz.

<sup>3</sup> Übrige Fahrzeuge, Elektrokleinstfahrzeuge und Wohnmobile.

<sup>4</sup> Einschl. Pedelecs.

<sup>5</sup> Einschl. Fußgänger mit Sport- und Spielgeräten.

## 8. An Straßenverkehrsunfällen mit Personenschaden Beteiligte und Verunglückte in Schleswig-Holstein 2021 nach Wohnsitz und ihrer Nationalität

Nationalität	An Unfällen mit Personenschaden Beteiligte					Verunglückte Beteiligte <sup>3</sup>
	insgesamt	Kraftzeugführer		Radfahrer <sup>1</sup>	Fußgänger <sup>2</sup>	
		insgesamt	darunter von Personenkraftwagen			
<b>Beteiligte zusammen</b>	<b>19 490</b>	<b>14 052</b>	<b>11 076</b>	<b>4 493</b>	<b>858</b>	<b>11 709</b>
darunter						
Ausländer	1 841	1 372	994	343	124	978
darunter mit Staatsangehörigkeit:						
Afganistan	124	64	54	49	11	91
Bulgarien	72	55	29	8	9	31
Dänemark	59	48	36	8	3	33
Frankreich	7	6	6	1	–	5
Griechenland	19	13	10	4	2	8
Irak	103	68	56	26	9	64
Iran	31	23	18	7	1	20
Italien	38	32	27	3	2	14
Mazedonien	23	18	13	5	–	13
Polen	206	167	112	34	5	107
Portugal	15	10	8	1	4	9
Rumänien	130	112	63	13	5	49
Russland	49	31	26	14	4	30
Serbien	24	23	16	1	–	6
Spanien	19	12	8	6	1	14
Syrien	271	214	164	39	18	139
Türkei	169	135	109	18	15	79

<sup>1</sup> Einschl. Pedelecs

<sup>2</sup> Einschl. Fußgänger mit Sport- und Spielgeräten

<sup>3</sup> Ohne Mitfahrer

## 9. An Straßenverkehrsunfällen mit Personenschaden alkoholisierte Beteiligte in Schleswig-Holstein 2021 nach Altersgruppen und Ortslage

Art der Verkehrsbeteiligung	Ins- gesamt <sup>1</sup>	Darunter: im Alter von ... bis unter ... Jahren								
		15 - 18	18 - 21	21 - 25	25 - 35	35 - 45	45 - 55	55 - 65	65 - 75	75 u. mehr
<b>Innerhalb und außerhalb von Ortschaften</b>										
<b>Beteiligte insgesamt</b>										
Fahrer von										
Krafträdern <sup>2</sup>	1 183	187	117	87	145	118	171	233	84	24
Personenkraftwagen	11 076	16	757	971	2 016	1 692	1 740	1 611	907	887
sonstigen Kraftfahrzeugen <sup>3</sup>	1 793	29	61	134	386	302	342	320	71	29
Fahrrädern <sup>4</sup>	4 493	277	189	241	516	392	575	700	513	445
Fußgänger <sup>5</sup>	858	34	39	53	93	82	92	104	68	114
<b>Insgesamt<sup>6</sup></b>	<b>19 490</b>	<b>546</b>	<b>1 164</b>	<b>1 490</b>	<b>3 166</b>	<b>2 598</b>	<b>2 933</b>	<b>2 977</b>	<b>1 648</b>	<b>1 502</b>
darunter weiblich	7 134	194	467	559	1 166	1 035	1 119	1 119	632	560
<b>alkoholisierte Beteiligte</b>										
Fahrer von										
Krafträdern <sup>2</sup>	22	2	1	–	2	3	4	8	2	–
Personenkraftwagen	253	2	17	32	85	52	30	25	9	1
sonstigen Kraftfahrzeugen <sup>3</sup>	72	2	4	15	20	11	12	7	1	–
Fahrrädern <sup>4</sup>	190	6	10	14	33	31	36	39	17	2
Fußgänger <sup>5</sup>	11	–	2	1	2	3	1	1	1	–
<b>Insgesamt<sup>6</sup></b>	<b>548</b>	<b>12</b>	<b>34</b>	<b>62</b>	<b>142</b>	<b>100</b>	<b>83</b>	<b>80</b>	<b>30</b>	<b>3</b>
darunter weiblich	80	5	5	8	10	21	18	9	4	–
<b>von je 1 000 Beteiligten insgesamt waren alkoholisiert</b>										
Fahrer von										
Krafträdern <sup>2</sup>	19	11	9	–	14	25	23	34	24	–
Personenkraftwagen	23	125	22	33	42	31	17	16	10	1
sonstigen Kraftfahrzeugen <sup>3</sup>	40	69	66	112	52	36	35	22	14	–
Fahrrädern <sup>4</sup>	42	22	53	58	64	79	63	56	33	4
Fußgänger <sup>5</sup>	13	–	51	19	22	37	11	10	15	–
<b>Insgesamt<sup>6</sup></b>	<b>28</b>	<b>22</b>	<b>29</b>	<b>42</b>	<b>45</b>	<b>38</b>	<b>28</b>	<b>27</b>	<b>18</b>	<b>2</b>
darunter weiblich	11	26	11	14	9	20	16	8	6	–

<sup>1</sup> einschl. ohne Angabe des Alters

<sup>2</sup> mit amtlichen und Versicherungskennzeichen, einschl. S-Pedelecs und drei- und vierrädrigen Kfz

<sup>3</sup> einschließlich Güterkraftfahrzeuge, Busse, Wohnmobile, Elektrokleinstfahrzeuge und landwirtschaftliche Zugmaschinen

<sup>4</sup> einschl. Pedelecs

<sup>5</sup> einschl. Fußgänger mit Sport- und Spielgeräten

<sup>6</sup> einschl. sonstige Beteiligte

**10. Verunglückte bei Straßenverkehrsunfällen in Schleswig-Holstein 2021  
nach Alter, Geschlecht und Art der Verkehrsbeteiligung**

Im Alter von ... bis ... Jahren	Ins- gesamt <sup>1</sup>	Männlich					Weiblich				
		zu- sammen	darunter				zu- sammen	darunter			
			Fahrer und Mitfahrer von			Fuß- gänger <sup>4</sup>		Fahrer und Mitfahrer von			Fuß- gänger <sup>4</sup>
			Personen- kraftwagen	Krafträder mit amtl. Kennz. <sup>2</sup>	Fahr- rädern <sup>3</sup>			Personen- kraftwagen	Krafträder mit amtl. Kennz. <sup>2</sup>	Fahr- rädern <sup>3</sup>	
<b>Innerhalb und außerhalb von Ortschaften</b>											
<b>Getötete</b>	<b>77</b>	<b>52</b>	<b>28</b>	<b>10</b>	<b>4</b>	<b>7</b>	<b>24</b>	<b>19</b>	<b>2</b>	<b>1</b>	<b>2</b>
unter 6	2	1	1	-	-	-	1	1	-	-	-
6 - 10	1	-	-	-	-	-	1	1	-	-	-
10 - 15	-	-	-	-	-	-	-	-	-	-	-
15 - 18	1	1	-	1	-	-	-	-	-	-	-
18 - 21	4	3	2	1	-	-	1	1	-	-	-
21 - 25	5	3	3	-	-	-	2	2	-	-	-
25 - 30	3	1	-	1	-	-	2	1	-	-	1
30 - 35	7	5	2	1	-	1	2	1	-	-	1
35 - 40	2	2	-	1	1	-	-	-	-	-	-
40 - 45	4	3	3	-	-	-	1	1	-	-	-
45 - 50	3	2	1	-	-	1	1	1	-	-	-
50 - 55	6	5	3	1	-	-	1	1	-	-	-
55 - 60	11	6	3	1	-	2	5	2	2	1	-
60 - 65	7	6	1	2	-	2	1	1	-	-	-
65 - 70	6	4	2	1	-	1	2	2	-	-	-
70 - 75	2	1	1	-	-	-	1	1	-	-	-
75 und mehr	12	9	6	-	3	-	3	3	-	-	-
Ohne Angabe	1	-	-	-	-	-	-	-	-	-	-
<b>Schwerverletzte</b>	<b>1 937</b>	<b>1 189</b>	<b>454</b>	<b>210</b>	<b>334</b>	<b>49</b>	<b>748</b>	<b>357</b>	<b>40</b>	<b>230</b>	<b>74</b>
unter 6	23	6	3	-	2	1	17	11	-	1	5
6 - 10	25	20	2	-	7	11	5	2	-	1	2
10 - 15	55	32	3	2	22	4	23	3	-	10	8
15 - 18	67	46	8	18	7	-	21	4	6	5	3
18 - 21	132	88	50	15	11	6	44	33	2	6	1
21 - 25	157	98	53	16	14	1	59	41	6	5	2
25 - 30	147	93	46	16	14	1	54	33	7	10	-
30 - 35	131	82	34	14	17	2	49	29	2	11	4
35 - 40	102	73	29	17	15	-	29	16	2	8	1
40 - 45	117	79	40	12	14	6	38	18	1	13	5
45 - 50	86	55	28	4	11	2	31	12	-	12	2
50 - 55	160	100	31	30	29	4	60	31	5	17	3
55 - 60	199	119	35	27	42	2	80	36	5	31	3
60 - 65	116	60	14	19	18	-	56	25	4	19	4
65 - 70	87	49	11	9	21	1	38	17	-	18	3
70 - 75	108	61	19	5	28	1	47	14	-	26	5
75 und mehr	225	128	48	6	62	7	97	32	-	37	23
Ohne Angabe	-	-	-	-	-	-	-	-	-	-	-

## 10. Verunglückte bei Straßenverkehrsunfällen in Schleswig-Holstein 2021 nach Alter, Geschlecht und Art der Verkehrsbeteiligung

Im Alter von ... bis ... Jahren	Ins- gesamt <sup>1</sup>	Männlich					Weiblich				
		zu- sammen	darunter				zu- sammen	darunter			
			Fahrer und Mitfahrer von			Fuß- gänger <sup>4</sup>		Fahrer und Mitfahrer von			Fuß- gänger <sup>4</sup>
			Personen- kraftwagen	Krafträder mit amtl. Kennz. <sup>2</sup>	Fahr- rädern <sup>3</sup>			Personen- kraftwagen	Krafträder mit amtl. Kennz. <sup>2</sup>	Fahr- rädern <sup>3</sup>	
<b>Innerhalb und außerhalb von Ortschaften</b>											
<b>Leichtverletzte</b>	<b>11 844</b>	<b>6 347</b>	<b>2 797</b>	<b>443</b>	<b>2 001</b>	<b>329</b>	<b>5 469</b>	<b>3 177</b>	<b>99</b>	<b>1 561</b>	<b>330</b>
unter 6	185	98	68	-	6	20	87	58	-	13	14
6 - 10	231	140	46	-	55	37	91	42	-	29	14
10 - 15	538	308	48	-	226	19	230	62	3	134	20
15 - 18	581	324	43	64	142	11	257	77	21	102	14
18 - 21	902	474	257	45	100	15	428	319	14	57	14
21 - 25	1 010	574	312	44	129	20	435	295	5	75	25
25 - 30	1 030	583	323	28	138	23	447	315	4	82	17
30 - 35	945	516	282	20	123	21	429	283	15	87	17
35 - 40	751	410	216	19	92	18	341	237	2	71	12
40 - 45	689	340	170	14	76	20	349	244	3	71	15
45 - 50	703	359	163	29	97	16	344	228	8	80	15
50 - 55	896	467	172	43	153	23	429	247	7	137	22
55 - 60	934	487	204	52	151	24	447	243	12	150	23
60 - 65	711	379	144	41	125	13	332	168	5	128	22
65 - 70	470	255	87	24	113	8	215	84	-	103	19
70 - 75	401	194	78	12	79	9	207	83	-	99	18
75 und mehr	831	433	183	8	191	32	398	192	-	141	49
Ohne Angabe	36	6	1	-	5	-	3	-	-	2	-
<b>Getötete und Verletzte insgesamt</b>	<b>13 858</b>	<b>7 588</b>	<b>3 279</b>	<b>663</b>	<b>2 339</b>	<b>385</b>	<b>6 241</b>	<b>3 553</b>	<b>141</b>	<b>1 792</b>	<b>406</b>
unter 6	210	105	72	-	8	21	105	70	-	14	19
6 - 10	257	160	48	-	62	48	97	45	-	30	16
10 - 15	593	340	51	2	248	23	253	65	3	144	28
15 - 18	649	371	51	83	149	11	278	81	27	107	17
18 - 21	1 038	565	309	61	111	21	473	353	16	63	15
21 - 25	1 172	675	368	60	143	21	496	338	11	80	27
25 - 30	1 180	677	369	45	152	24	503	349	11	92	18
30 - 35	1 083	603	318	35	140	24	480	313	17	98	22
35 - 40	855	485	245	37	108	18	370	253	4	79	13
40 - 45	810	422	213	26	90	26	388	263	4	84	20
45 - 50	792	416	192	33	108	19	376	241	8	92	17
50 - 55	1 062	572	206	74	182	27	490	279	12	154	25
55 - 60	1 144	612	242	80	193	28	532	281	19	182	26
60 - 65	834	445	159	62	143	15	389	194	9	147	26
65 - 70	563	308	100	34	134	10	255	103	-	121	22
70 - 75	511	256	98	17	107	10	255	98	-	125	23
75 und mehr	1 068	570	237	14	256	39	498	227	-	178	72
Ohne Angabe	37	6	1	-	5	-	3	-	-	2	-

<sup>1</sup> Einschl. ohne Angabe des Geschlechts

<sup>2</sup> Einschl. drei- und leichten vierradrigen Kfz

<sup>3</sup> Einschl. Pedelecs

<sup>4</sup> Einschl. Fußgänger mit Sport- und Spielgeräten

## 11. Verunglückte Kinder, Jugendliche und Heranwachsende bis 20 Jahre in Schleswig-Holstein 2021 nach Alter, Geschlecht und Art der Verkehrsbeteiligung

Alter vollendetes Lebensjahr	Ins-gesamt <sup>1</sup>	Darunter				Männlich					Weiblich				
		Fuß-gänger <sup>2</sup>	Rad-fahrer <sup>3</sup>	Fahrer v. Kraftfahrzeugen	Mitfahrer	zusam-men	darunter				zusam-men	darunter			
							Fuß-gänger <sup>2</sup>	Rad-fahrer <sup>3</sup>	Fahrer v. Kraftfahrzeugen	Mitfahrer		Fuß-gänger <sup>2</sup>	Rad-fahrer <sup>3</sup>	Fahrer v. Kraftfahrzeugen	Mitfahrer
<b>Innerhalb von Ortschaften</b>															
0	2	1	1	-	-	-	-	-	-	-	2	1	1	-	-
1	22	5	1	-	16	12	3	1	-	8	10	2	-	-	8
2	18	5	1	-	12	11	3	1	-	7	7	2	-	-	5
3	15	6	2	-	7	9	3	-	-	6	6	3	2	-	1
4	30	14	3	-	13	15	6	1	-	8	15	8	2	-	5
5	32	8	10	-	14	12	5	3	-	4	20	3	7	-	10
<b>0 - 5</b>	<b>119</b>	<b>39</b>	<b>18</b>	<b>-</b>	<b>62</b>	<b>59</b>	<b>20</b>	<b>6</b>	<b>-</b>	<b>33</b>	<b>60</b>	<b>19</b>	<b>12</b>	<b>-</b>	<b>29</b>
6	29	14	5	-	9	20	11	4	-	4	9	3	1	-	5
7	54	21	23	-	10	33	15	15	-	3	21	6	8	-	7
8	57	16	24	-	16	32	12	13	-	7	25	4	11	-	9
9	61	10	34	-	16	45	7	27	-	11	16	3	7	-	5
10	88	17	57	1	13	52	10	36	-	6	36	7	21	1	7
11	76	6	60	-	10	44	4	35	-	5	32	2	25	-	5
12	89	5	71	1	12	57	3	49	1	4	32	2	22	-	8
13	111	12	85	5	9	64	4	51	3	6	47	8	34	2	3
14	114	10	85	8	11	63	1	53	5	4	51	9	32	3	7
<b>6 - 14</b>	<b>679</b>	<b>111</b>	<b>444</b>	<b>15</b>	<b>106</b>	<b>410</b>	<b>67</b>	<b>283</b>	<b>9</b>	<b>50</b>	<b>269</b>	<b>44</b>	<b>161</b>	<b>6</b>	<b>56</b>
<b>0 - 14</b>	<b>798</b>	<b>150</b>	<b>462</b>	<b>15</b>	<b>168</b>	<b>469</b>	<b>87</b>	<b>289</b>	<b>9</b>	<b>83</b>	<b>329</b>	<b>63</b>	<b>173</b>	<b>6</b>	<b>85</b>
15	111	8	70	19	14	73	2	50	13	8	38	6	20	6	6
16	156	11	84	41	19	88	5	49	28	6	68	6	35	13	13
17	194	9	83	78	23	103	4	43	51	4	91	5	40	27	19
18	186	11	49	97	28	105	6	27	61	10	81	5	22	36	18
19	192	14	51	98	29	106	9	34	50	13	86	5	17	48	16
20	166	10	49	85	22	86	5	32	42	7	80	5	17	43	15
<b>Außerhalb von Ortschaften</b>															
0	-	-	-	-	-	-	-	-	-	-	-	-	-	-	-
1	20	-	-	-	20	11	-	-	-	11	9	-	-	-	9
2	17	-	2	-	15	10	-	2	-	8	7	-	-	-	7
3	15	-	-	-	15	11	-	-	-	11	4	-	-	-	4
4	19	-	1	-	18	7	-	-	-	7	12	-	1	-	11
5	20	1	1	-	18	7	1	-	-	6	13	-	1	-	12
<b>0 - 5</b>	<b>91</b>	<b>1</b>	<b>4</b>	<b>-</b>	<b>86</b>	<b>46</b>	<b>1</b>	<b>2</b>	<b>-</b>	<b>43</b>	<b>45</b>	<b>-</b>	<b>2</b>	<b>-</b>	<b>43</b>
6	17	3	-	-	14	12	3	-	-	9	5	-	-	-	5
7	10	-	1	-	9	5	-	1	-	4	5	-	-	-	5
8	13	-	3	-	10	7	-	1	-	6	6	-	2	-	4
9	16	-	2	-	14	6	-	1	-	5	10	-	1	-	9
10	21	-	5	-	16	10	-	4	-	6	11	-	1	-	10
11	16	-	4	-	12	9	-	3	-	6	7	-	1	-	6
12	24	-	6	-	18	13	-	5	-	8	11	-	1	-	10
13	29	1	12	-	15	14	1	7	-	6	15	-	5	-	9
14	25	-	7	1	17	14	-	5	-	9	11	-	2	1	8
<b>6 - 14</b>	<b>171</b>	<b>4</b>	<b>40</b>	<b>1</b>	<b>125</b>	<b>90</b>	<b>4</b>	<b>27</b>	<b>-</b>	<b>59</b>	<b>81</b>	<b>-</b>	<b>13</b>	<b>1</b>	<b>66</b>
<b>0 - 14</b>	<b>262</b>	<b>5</b>	<b>44</b>	<b>1</b>	<b>211</b>	<b>136</b>	<b>5</b>	<b>29</b>	<b>-</b>	<b>102</b>	<b>126</b>	<b>-</b>	<b>15</b>	<b>1</b>	<b>109</b>
15	36	-	5	9	22	18	-	2	9	7	18	-	3	-	15
16	61	-	5	26	28	34	-	-	23	10	27	-	5	3	18
17	91	-	9	37	45	55	-	5	32	18	36	-	4	5	27
18	160	1	15	99	45	91	1	11	56	23	69	-	4	43	22
19	168	-	5	124	39	87	-	2	69	16	81	-	3	55	23
20	166	-	5	125	36	90	-	5	68	17	76	-	-	57	19

## 11. Verunglückte Kinder, Jugendliche und Heranwachsende bis 20 Jahre in Schleswig-Holstein 2021 nach Alter, Geschlecht und Art der Verkehrsbeteiligung

Alter vollendetes Lebens- jahr	Ins- gesamt <sup>1</sup>	Darunter				Männlich					Weiblich				
		Fuß- gänger <sup>2</sup>	Rad- fahrer <sup>3</sup>	Fahrer v. Kraftfahrzeugen	Mitfahrer	zusam- men	darunter				zusam- men	darunter			
							Fuß- gänger <sup>2</sup>	Rad- fahrer <sup>3</sup>	Fahrer v. Kraftfahrzeugen	Mitfahrer		Fuß- gänger <sup>2</sup>	Rad- fahrer <sup>3</sup>	Fahrer v. Kraftfahrzeugen	Mitfahrer
<b>Innerhalb und außerhalb von Ortschaften</b>															
0	2	1	1	-	-	-	-	-	-	-	2	1	1	-	-
1	42	5	1	-	36	23	3	1	-	19	19	2	-	-	17
2	35	5	3	-	27	21	3	3	-	15	14	2	-	-	12
3	30	6	2	-	22	20	3	-	-	17	10	3	2	-	5
4	49	14	4	-	31	22	6	1	-	15	27	8	3	-	16
5	52	9	11	-	32	19	6	3	-	10	33	3	8	-	22
<b>0 - 5</b>	<b>210</b>	<b>40</b>	<b>22</b>	<b>-</b>	<b>148</b>	<b>105</b>	<b>21</b>	<b>8</b>	<b>-</b>	<b>76</b>	<b>105</b>	<b>19</b>	<b>14</b>	<b>-</b>	<b>72</b>
6	46	17	5	-	23	32	14	4	-	13	14	3	1	-	10
7	64	21	24	-	19	38	15	16	-	7	26	6	8	-	12
8	70	16	27	-	26	39	12	14	-	13	31	4	13	-	13
9	77	10	36	-	30	51	7	28	-	16	26	3	8	-	14
10	109	17	62	1	29	62	10	40	-	12	47	7	22	1	17
11	92	6	64	-	22	53	4	38	-	11	39	2	26	-	11
12	113	5	77	1	30	70	3	54	1	12	43	2	23	-	18
13	140	13	97	5	24	78	5	58	3	12	62	8	39	2	12
14	139	10	92	9	28	77	1	58	5	13	62	9	34	4	15
<b>6 - 14</b>	<b>850</b>	<b>115</b>	<b>484</b>	<b>16</b>	<b>231</b>	<b>500</b>	<b>71</b>	<b>310</b>	<b>9</b>	<b>109</b>	<b>350</b>	<b>44</b>	<b>174</b>	<b>7</b>	<b>122</b>
<b>0 - 14</b>	<b>1 060</b>	<b>155</b>	<b>506</b>	<b>16</b>	<b>379</b>	<b>605</b>	<b>92</b>	<b>318</b>	<b>9</b>	<b>185</b>	<b>455</b>	<b>63</b>	<b>188</b>	<b>7</b>	<b>194</b>
15	147	8	75	28	36	91	2	52	22	15	56	6	23	6	21
16	217	11	89	67	47	122	5	49	51	16	95	6	40	16	31
17	285	9	92	115	68	158	4	48	83	22	127	5	44	32	46
18	346	12	64	196	73	196	7	38	117	33	150	5	26	79	40
19	360	14	56	222	68	193	9	36	119	29	167	5	20	103	39
20	332	10	54	210	58	176	5	37	110	24	156	5	17	100	34

<sup>1</sup> Einschl. ohne Angabe des Geschlechts

<sup>2</sup> Einschl. Fußgänger mit Sport- und Spielgeräten

<sup>3</sup> Einschl. Pedelecs



## 12. Straßenverkehrsunfälle und Verunglückte in Schleswig-Holstein 2021 nach Unfallursachen<sup>1</sup> und Ortslage

Ursache  Ortslage	Unfälle mit Personen- schaden	Verunglückte			Schwerw. Unfälle mit Sach- schaden <sup>2</sup>	
		ins- gesamt	Getötete	Schwer- verletzte		Leicht- verletzte
<b>Fehlverhalten der Fahrer</b>						
Alkoholeinfluss	532	647	6	166	475	219
innerorts	347	401	-	88	313	127
außerorts	185	246	6	78	162	92
Einfluss anderer berauschender Mittel (z. B. Drogen, Rauschgift)	91	134	6	30	98	36
innerorts	62	80	3	14	63	18
außerorts	29	54	3	16	35	18
Übermüdung	84	114	-	28	86	48
innerorts	22	27	-	6	21	13
außerorts	62	87	-	22	65	35
Sonstige körperliche oder geistige Mängel	156	231	3	56	172	33
innerorts	94	143	2	24	117	26
außerorts	62	88	1	32	55	7
Ablenkung durch Nutzung elektronischer Geräte (§ 23 Abs.1a StVO)	49	66	-	7	59	17
innerorts	34	40	-	4	36	10
außerorts	15	26	-	3	23	7
Ablenkung in anderen Fällen	136	190	-	25	165	4
innerorts	84	115	-	12	103	3
außerorts	52	75	-	13	62	1
Falschfahrt auf Straßen mit nach Fahrtrichtung getrennten Fahrbahnen (Falschfahrer)	3	12	3	5	4	1
innerorts	-	-	-	-	-	-
außerorts	3	12	3	5	4	1
Benutzung der falschen Fahrbahn entgegen der vorgeschriebenen Fahrtrichtung in anderen Fällen (Einbahnstr.)	49	71	2	19	50	2
innerorts	40	48	1	6	41	2
außerorts	9	23	1	13	9	-
Verbotswidrige Benutzung der Fahrbahn oder anderer Straßenteile	506	547	-	51	496	10
innerorts	484	518	-	46	472	7
außerorts	22	29	-	5	24	3
Verstoß gegen das Rechtsfahrgebot	566	882	21	186	675	187
innerorts	284	397	4	57	336	104
außerorts	282	485	17	129	339	83
Nicht angepasste Geschwindigkeit mit gleichzeitigem Überschreiten der zulässigen Höchstgeschwindigkeit	126	201	6	42	153	36
innerorts	66	96	3	17	76	22
außerorts	60	105	3	25	77	14
Nicht angepasste Geschwindigkeit in anderen Fällen	1 532	2 093	23	401	1 669	542
innerorts	563	705	4	96	605	146
außerorts	969	1 388	19	305	1 064	396
Ungenügender Sicherheitsabstand	1 482	2 263	3	156	2 104	56
innerorts	839	1 181	-	39	1 142	10
außerorts	643	1 082	3	117	962	46
Starkes Bremsen des Vorfahrenden ohne zwingenden Grund	44	58	-	1	57	5
innerorts	19	24	-	-	24	2
außerorts	25	34	-	1	33	3

## 12. Straßenverkehrsunfälle und Verunglückte in Schleswig-Holstein 2021 nach Unfallursachen<sup>1</sup> und Ortslage

Ursache  Ortslage	Unfälle mit Personen- schaden	Verunglückte			Schwerw. Unfälle mit Sach- schaden <sup>2</sup>	
		ins- gesamt	Getötete	Schwer- verletzte		Leicht- verletzte
Unzulässiges Rechtsüberholen	16	21	-	3	18	6
innerorts	12	16	-	2	14	1
außerorts	4	5	-	1	4	5
Überholen trotz Gegenverkehrs	42	76	2	21	53	10
innerorts	8	10	-	2	8	3
außerorts	34	66	2	19	45	7
Überholen trotz unklarer Verkehrslage	164	215	3	39	173	50
innerorts	63	71	-	4	67	19
außerorts	101	144	3	35	106	31
Überholen trotz unzureichender Sichtverhältnisse	6	11	-	2	9	1
innerorts	1	1	-	-	1	1
außerorts	5	10	-	2	8	-
Überholen ohne Beachtung des nachfolgenden Verkehrs	92	148	-	21	127	43
innerorts	3	3	-	-	3	-
außerorts	89	145	-	21	124	43
Fehler beim Wiedereinordnen nach rechts	43	61	1	8	52	6
innerorts	18	22	-	2	20	1
außerorts	25	39	1	6	32	5
Sonstiger Fehler beim Überholen (z. B. ohne genügenden Seitenabstand)	108	124	-	18	106	15
innerorts	70	73	-	12	61	4
außerorts	38	51	-	6	45	11
Fehler beim Überholtwerden	18	24	-	8	16	4
innerorts	8	8	-	2	6	-
außerorts	10	16	-	6	10	4
Nichtbeachten des Vorranges entgegenkommender Fahrzeuge beim Vorbeifahren an haltenden Fahrzeugen, Absperrungen oder Hindernissen	35	46	-	7	39	3
innerorts	31	41	-	4	37	3
außerorts	4	5	-	3	2	-
Nichtbeachten des nachfolg. Verkehrs beim Vorbeifahren an Hindernissen	12	13	-	1	12	3
innerorts	11	11	-	-	11	2
außerorts	1	2	-	1	1	1
fehlerhaftes Wechseln des Fahrstreifens beim Nebeneinanderfahren	130	174	1	13	160	11
innerorts	83	101	-	1	100	3
außerorts	47	73	1	12	60	8
Nichtbeachten der Regel "rechts vor links"	149	179	1	12	166	57
innerorts	136	156	1	9	146	49
außerorts	13	23	-	3	20	8
Nichtbeachten der die Vorfahrt regelnden Verkehrszeichen	1 293	1 728	5	237	1 486	383
innerorts	913	1 106	1	98	1 007	245
außerorts	380	622	4	139	479	138
Nichtbeachten der Vorfahrt des durchgehenden Verkehrs auf Autobahnen oder Kraffahrtstraßen	21	33	1	3	29	10
innerorts	-	-	-	-	-	-
außerorts	21	33	1	3	29	10

## 12. Straßenverkehrsunfälle und Verunglückte in Schleswig-Holstein 2021 nach Unfallursachen<sup>1</sup> und Ortslage

Ursache  Ortslage	Unfälle mit Personen- schaden	Verunglückte			Schwerw. Unfälle mit Sach- schaden <sup>2</sup>	
		ins- gesamt	Getötete	Schwer- verletzte		Leicht- verletzte
Nichtbeachten der Vorfahrt durch Fahrzeuge, die aus Feldwegen kommen	15	19	1	1	17	2
innerorts	3	4	-	-	4	1
außerorts	12	15	1	1	13	1
Nichtbeachten der Verkehrsregelung durch Polizeibeamte oder Lichtzeichen	163	224	-	19	205	51
innerorts	142	186	-	16	170	45
außerorts	21	38	-	3	35	6
Nichtbeachten des Vorranges entgegenkommender Fahrzeuge	3	4	-	1	3	-
innerorts	2	2	-	1	1	-
außerorts	1	2	-	-	2	-
Nichtbeachten des Vorranges von Schienenfahrzeugen an Bahnübergängen	6	10	3	-	7	1
innerorts	3	5	3	-	2	1
außerorts	3	5	-	-	5	-
Fehler beim Abbiegen nach rechts	440	463	-	33	430	12
innerorts	417	438	-	30	408	11
außerorts	23	25	-	3	22	1
Fehler beim Abbiegen nach links	733	987	3	128	856	216
innerorts	518	638	1	69	568	144
außerorts	215	349	2	59	288	72
Fehler beim Wenden oder Rückwärtsfahren	298	348	1	31	316	73
innerorts	270	310	-	28	282	57
außerorts	28	38	1	3	34	16
Fehler beim Einfahren in den fließenden Verkehr (z.B. aus einem Grundstück, von einem anderen Straßenteil oder beim Anfahren vom Fahrbahnrand)	741	887	2	94	791	15
innerorts	685	805	-	79	726	12
außerorts	56	82	2	15	65	3
Falsches Verhalten gegenüber Fußgängern						
an Fußgängerüberwegen	32	34	-	3	31	-
innerorts	32	34	-	3	31	-
außerorts	-	-	-	-	-	-
an Fußgängerfurten	44	48	-	5	43	-
innerorts	44	48	-	5	43	-
außerorts	-	-	-	-	-	-
beim Abbiegen	99	105	-	13	92	-
innerorts	98	104	-	13	91	-
außerorts	1	1	-	-	1	-
an Haltestellen (auch haltenden Schulbussen mit eingeschalt. Warnblinklicht)	25	27	-	4	23	-
innerorts	23	24	-	4	20	-
außerorts	2	3	-	-	3	-
an anderen Stellen	270	297	-	35	262	-
innerorts	252	279	-	33	246	-
außerorts	18	18	-	2	16	-
Unzulässiges Halten oder Parken	18	19	-	1	18	-
innerorts	18	19	-	1	18	-
außerorts	-	-	-	-	-	-

## 12. Straßenverkehrsunfälle und Verunglückte in Schleswig-Holstein 2021 nach Unfallursachen<sup>1</sup> und Ortslage

Ursache  Ortslage	Unfälle mit Personen- schaden	Verunglückte			Schwerw. Unfälle mit Sach- schaden <sup>2</sup>	
		ins- gesamt	Getötete	Schwer- verletzte		Leicht- verletzte
Mangelnde Sicherung haltender oder liegengebliebener Fahrzeuge und von Unfallstellen sowie Schulbussen, bei denen Kinder ein- oder aussteigen	12	16	-	3	13	1
innerorts	8	8	-	1	7	1
außerorts	4	8	-	2	6	-
Verkehrswidriges Verhalten beim Ein- oder Aussteigen, Be- oder Entladen	70	72	-	12	60	-
innerorts	68	70	-	12	58	-
außerorts	2	2	-	-	2	-
Nichtbeachten der Beleuchtungsvorschriften	9	16	-	3	13	-
innerorts	9	16	-	3	13	-
außerorts	-	-	-	-	-	-
Überladung, Überbesetzung	13	16	-	1	15	2
innerorts	10	11	-	1	10	2
außerorts	3	5	-	-	5	-
Unzureichend gesicherte Ladung oder Fahrzeugzubehörteile	26	33	-	8	25	30
innerorts	16	16	-	2	14	4
außerorts	10	17	-	6	11	26
Andere Fehler der Fahrer	2 830	3 238	16	568	2 654	260
innerorts	1 880	2 031	6	306	1 719	88
außerorts	950	1 207	10	262	935	172
<b>Technische Mängel, Wartungsmängel</b>						
Beleuchtung	33	39	-	8	31	2
innerorts	24	26	-	4	22	1
außerorts	9	13	-	4	9	1
Bereifung	48	76	2	13	61	33
innerorts	6	6	-	1	5	5
außerorts	42	70	2	12	56	28
Bremsen	29	37	1	8	28	3
innerorts	21	25	-	3	22	2
außerorts	8	12	1	5	6	1
Lenkung	6	9	1	5	3	1
innerorts	2	2	-	-	2	1
außerorts	4	7	1	5	1	-
Zugvorrichtung	3	3	-	1	2	3
innerorts	2	2	-	-	2	2
außerorts	1	1	-	1	-	1
Andere Mängel	46	60	-	10	50	3
innerorts	28	30	-	5	25	1
außerorts	18	30	-	5	25	2
<b>Fehlverhalten der Fußgänger<sup>3</sup></b>						
Alkoholeinfluss	11	12	-	7	5	-
innerorts	9	9	-	6	3	-
außerorts	2	3	-	1	2	-
Einfluss anderer berauschender Mittel (z. B. Drogen, Rauschgift)	1	2	-	1	1	-
innerorts	-	-	-	-	-	-
außerorts	1	2	-	1	1	-

## 12. Straßenverkehrsunfälle und Verunglückte in Schleswig-Holstein 2021 nach Unfallursachen<sup>1</sup> und Ortslage

Ursache  Ortslage	Unfälle mit Personen- schaden	Verunglückte			Schwerw. Unfälle mit Sach- schaden <sup>2</sup>	
		ins- gesamt	Getötete	Schwer- verletzte		Leicht- verletzte
Übermüdung	-	-	-	-	-	
innerorts	-	-	-	-	-	
außerorts	-	-	-	-	-	
Sonstige körperliche oder geistige Mängel	-	-	-	-	-	
innerorts	-	-	-	-	-	
außerorts	-	-	-	-	-	
Falsches Verhalten beim Überschreiten der Fahrbahn						
an Stellen, an denen der Fußgängerverkehr durch Polizeibeamte oder Lichtzeichen geregelt war	15	24	-	8	16	-
innerorts	15	24	-	8	16	-
außerorts	-	-	-	-	-	-
auf Fußgängerüberwegen ohne Verkehrsregelung durch Polizeibeamte oder Lichtzeichen	1	1	-	-	1	-
innerorts	1	1	-	-	1	-
außerorts	-	-	-	-	-	-
in der Nähe von Kreuzungen oder Einmündungen, Lichtzeichenanlagen oder Fußgängerüberwegen bei dichtem Verkehr	25	30	-	5	25	-
innerorts	24	29	-	5	24	-
außerorts	1	1	-	-	1	-
an anderen Stellen durch plötzl. Hervortreten hinter Sichthindernissen	61	67	-	12	55	-
innerorts	59	64	-	11	53	-
außerorts	2	3	-	1	2	-
an anderen Stellen ohne auf den Fahrzeugverkehr zu achten	171	194	2	43	149	-
innerorts	165	187	1	42	144	-
außerorts	6	7	1	1	5	-
an anderen Stellen durch sonstiges falsches Verhalten	26	28	-	4	24	-
innerorts	23	24	-	2	22	-
außerorts	3	4	-	2	2	-
Nichtbenutzen des Gehweges	13	14	1	1	12	-
innerorts	12	13	-	1	12	-
außerorts	1	1	1	-	-	-
Nichtbenutzen der vorgeschriebenen Straßenseite	5	6	-	-	6	-
innerorts	3	3	-	-	3	-
außerorts	2	3	-	-	3	-
Spielen auf oder neben der Fahrbahn	5	6	-	1	5	-
innerorts	5	6	-	1	5	-
außerorts	-	-	-	-	-	-
Andere Fehler der Fußgänger	40	42	1	11	30	-
innerorts	30	32	-	5	27	-
außerorts	10	10	1	6	3	-
<b>Straßenverhältnisse</b>						
Verunreinigung durch ausgeflossenes Öl	13	15	-	-	15	1
innerorts	6	6	-	-	6	1
außerorts	7	9	-	-	9	-

## 12. Straßenverkehrsunfälle und Verunglückte in Schleswig-Holstein 2021 nach Unfallursachen<sup>1</sup> und Ortslage

Ursache  Ortslage	Unfälle mit Personen- schaden	Verunglückte			Schwerw. Unfälle mit Sach- schaden <sup>2</sup>	
		ins- gesamt	Getötete	Schwer- verletzte		Leicht- verletzte
Andere Verunreinigung durch Straßenbenutzer	23	26	-	3	23	1
innerorts	10	10	-	1	9	-
außerorts	13	16	-	2	14	1
Schnee, Eis	326	411	4	53	354	210
innerorts	103	120	2	14	104	49
außerorts	223	291	2	39	250	161
Regen	287	386	2	53	331	89
innerorts	171	205	-	19	186	18
außerorts	116	181	2	34	145	71
Andere Einflüsse (u. a. Laub, angeschwemmter Lehm)	73	80	-	13	67	5
innerorts	49	51	-	6	45	2
außerorts	24	29	-	7	22	3
Spurrillen im Zusammenhang mit Regen, Schnee oder Eis	8	10	-	2	8	3
innerorts	4	5	-	-	5	-
außerorts	4	5	-	2	3	3
Schäden an der Fahrbahnoberfläche	23	24	-	1	23	-
innerorts	9	9	-	1	8	-
außerorts	14	15	-	-	15	-
Anderer Zustand der Straße	60	61	-	11	50	2
innerorts	36	37	-	7	30	-
außerorts	24	24	-	4	20	2
Nicht ordnungsgemäßer Zustand der Verkehrszeichen oder -einrichtungen	5	11	-	-	11	-
innerorts	4	10	-	-	10	-
außerorts	1	1	-	-	1	-
Mangelhafte Beleuchtung der Straße	7	10	-	1	9	3
innerorts	4	5	-	1	4	2
außerorts	3	5	-	-	5	1
Mangelhafte Sicherung von Bahnübergängen	-	-	-	-	-	-
innerorts	-	-	-	-	-	-
außerorts	-	-	-	-	-	-
<b>Witterungseinflüsse</b>						
Sichtbehinderung durch:						
Nebel	14	21	-	6	15	4
innerorts	1	1	-	1	-	2
außerorts	13	20	-	5	15	2
starker Regen, Hagel, Schneegestöber usw.	84	104	-	19	85	25
innerorts	46	50	-	6	44	6
außerorts	38	54	-	13	41	19
blendende Sonne	168	228	1	26	201	21
innerorts	102	119	-	7	112	15
außerorts	66	109	1	19	89	6
Seitenwind	24	28	-	8	20	4
innerorts	8	8	-	3	5	-
außerorts	16	20	-	5	15	4

## 12. Straßenverkehrsunfälle und Verunglückte in Schleswig-Holstein 2021 nach Unfallursachen<sup>1</sup> und Ortslage

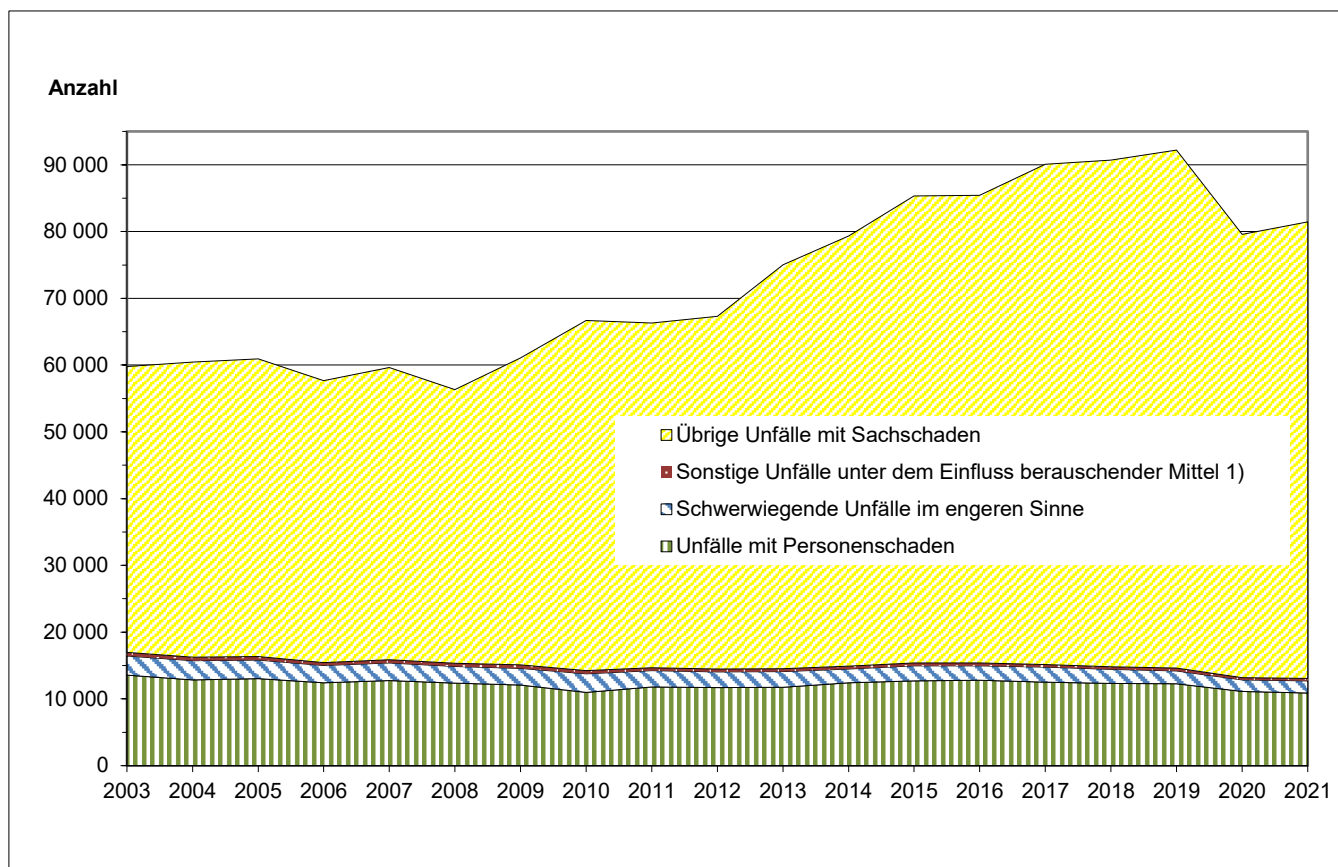
Ursache  Ortslage	Unfälle mit Personen- schaden	Verunglückte			Schwerw. Unfälle mit Sach- schaden <sup>2</sup>	
		ins- gesamt	Getötete	Schwer- verletzte		Leicht- verletzte
Unwetter oder sonstige Witterungseinflüsse	26	36	-	1	35	13
innerorts	10	10	-	-	10	3
außerorts	16	26	-	1	25	10
<b>Hindernisse</b>						
Nicht oder unzureichend gesicherte Arbeitsstelle auf der Fahrbahn	4	4	-	-	4	-
innerorts	3	3	-	-	3	-
außerorts	1	1	-	-	1	-
Wild auf der Fahrbahn	170	205	-	32	173	6
innerorts	10	10	-	1	9	2
außerorts	160	195	-	31	164	4
Anderes Tier auf der Fahrbahn	55	66	-	5	61	-
innerorts	30	32	-	1	31	-
außerorts	25	34	-	4	30	-
Sonstiges Hindernis auf der Fahrbahn	81	100	2	21	77	34
innerorts	57	61	1	13	47	7
außerorts	24	39	1	8	30	27
<b>Sonstige Ursachen</b>	17	27	1	3	23	6
innerorts	12	19	1	2	16	3
außerorts	5	8	-	1	7	3

<sup>1</sup> die Tabelle enthält Mehrfachzählungen, weil bei einem Unfall bis zu acht Ursachen eingetragen werden

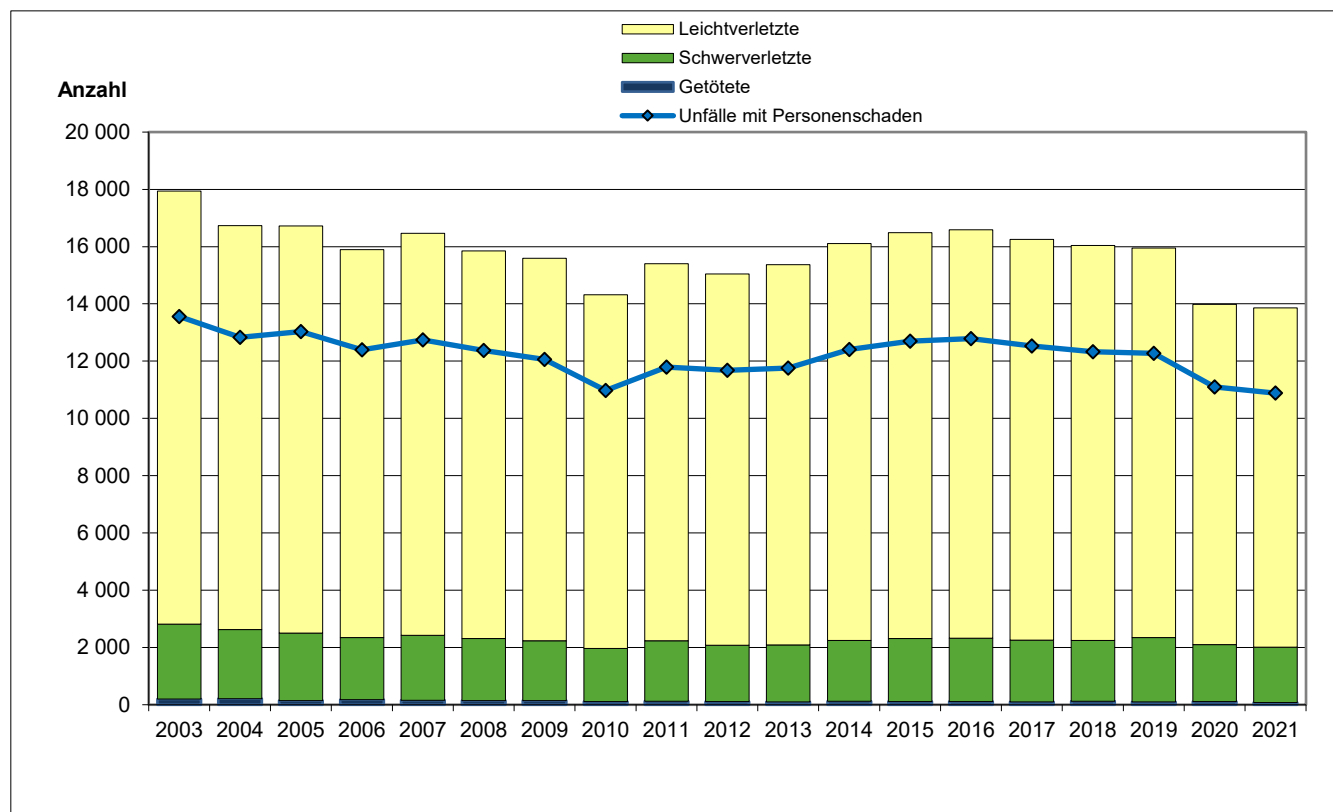
<sup>2</sup> schwerwiegende Unfälle mit Sachschaden (im engeren Sinne)

<sup>3</sup> Fußgänger mit Sport- und Spielgeräten

**Grafik 1. Straßenverkehrsunfälle in Schleswig-Holstein 2003 - 2021**



**Grafik 2. Verunglückte bei Straßenverkehrsunfällen in Schleswig-Holstein 2003 - 2021**



<sup>1)</sup> bis Dezember 2007 nur sonstige Verkehrsunfälle unter dem Einfluss von Alkohol (sonstige Alkoholunfälle)