

STATISTISCHE BERICHTE

Kennziffer: C III 3 - hj 2/21 SH

Rinderbestände und Rinderhaltungen  
am 3. November 2021 in Schleswig-Holstein

Auswertung aus dem Herkunftssicherungs- und Informationssystem Tier (HIT)

Herausgegeben am: 11. Februar 2022



# Impressum

## Statistische Berichte

### Herausgeber:

#### Statistisches Amt für Hamburg und Schleswig-Holstein

– Anstalt des öffentlichen Rechts –

Steckelhörn 12  
20457 Hamburg

### Auskunft zu dieser Veröffentlichung:

Cora Haffmans

Telefon: 0431 6895-9306

E-Mail: [Cora.Haffmans@statistik-nord.de](mailto:Cora.Haffmans@statistik-nord.de)

### Auskunftsdienst:

E-Mail: [info@statistik-nord.de](mailto:info@statistik-nord.de)

Auskünfte: 040 42831-1766

Internet: [www.statistik-nord.de](http://www.statistik-nord.de)

© Statistisches Amt für Hamburg und Schleswig-Holstein, Hamburg 2022  
Auszugsweise Vervielfältigung und Verbreitung mit Quellenangabe gestattet.

Sofern in den Produkten auf das Vorhandensein von Copyrightrechten Dritter hingewiesen wird, sind die in deren Produkten ausgewiesenen Copyrightbestimmungen zu wahren. Alle übrigen Rechte bleiben vorbehalten.

### Zeichenerklärung:

0	weniger als die Hälfte von 1 in der letzten besetzten Stelle, jedoch mehr als nichts
–	nichts vorhanden (genau Null)
...	Angabe fällt später an
·	Zahlenwert unbekannt oder geheim zu halten
x	Tabellenfach gesperrt, weil Aussage nicht sinnvoll
p	vorläufiges Ergebnis
r	berichtigtes Ergebnis
s	geschätztes Ergebnis
a. n. g.	anderweitig nicht genannt
u. dgl.	und dergleichen
( )	Zahlenwert mit eingeschränkter Aussagefähigkeit
/	Zahlenwert nicht sicher genug

Abweichungen in den Summen erklären sich durch Runden der Zahlen.

# Inhaltsverzeichnis

	<b>Seite</b>
<b>Rechtsgrundlage</b>	4
<b>Anmerkungen zur Methode</b>	4
<b>Hinweis</b>	4
<b>Tabellen</b>	
1. Landwirtschaftliche Haltungen mit Rindern und Rinderbestände in Schleswig-Holstein am 3. November 2021	5
2. Landwirtschaftliche Haltungen mit Rindern und Rinderbestände in Schleswig-Holstein am 3. November 2021 nach Rinderrassen	6
3. Rinderbestände in Schleswig-Holstein am 3. November 2021 nach Nutzungsrichtungen und Rinderrassen	7
4. Landwirtschaftliche Haltungen mit Rindern und Rinderbestände in Schleswig-Holstein am 3. November 2021 nach Bestandsgrößenklassen	9
5. Landwirtschaftliche Haltungen mit Rindern und Rinderbestände in Schleswig-Holstein am 3. November 2021 nach Kreisen	10
6. Landwirtschaftliche Haltungen mit Rindern und Rinderbestände in Schleswig-Holstein am 3. November 2021 nach Bestandsgrößenklassen in den Kreisen	12
7. Landwirtschaftliche Haltungen mit Milchkühen und Milchkuhbestände in Schleswig-Holstein am 3. November 2021 nach Bestandsgrößenklassen in den Kreisen	14
<b>Grafiken</b>	
1. Die Kreise Schleswig-Holsteins	16
2. Rinderbestand in Schleswig-Holstein am 3. November 2021 nach Kategorien	17
3. Rinder- und Milchkuhbestände in Schleswig-Holstein am 3. November 2021 nach Kreisen	18
4. Rinderbestand in Schleswig-Holstein am 3. November 2021 nach Nutzungsrichtung	19

## Rechtsgrundlage

Rechtsgrundlage für diese Erhebung ist das Agrarstatistikgesetz (AgrStatG) vom 17. Dezember 2009 (BGBl. I S. 3886) in der aktuellen Fassung.

## Anmerkungen zur Methode

Bundesweit erstmalig wurden die Rinderdaten mit der Viehbestandserhebung am 3. Mai 2008 durch die sekundärstatistische Auswertung einer Verwaltungsdatenbank statt durch eine Befragung der landwirtschaftlichen Betriebe gewonnen. Der Bestand an Rindern wird seitdem halbjährlich aus dem Herkunftssicherungs- und Informationssystem Tier (HIT) ermittelt und ersetzt für den Bereich der Rinderhaltung die Viehbestandserhebung. Die Zahlen über den Rinderbestand werden regelmäßig zweimal jährlich im Mai und November total veröffentlicht. Dies ermöglicht die Veröffentlichung von Bestandsgrößenklassen, Rinderrassen sowie regionalisierten Ergebnissen nach Kreisen und Gemeinden.

Durch die Auswertung dieser Meldungen ergeben sich in der Darstellung und Struktur der statistischen Ergebnisse einige Abweichungen zu den Ergebnissen der Agrarstrukturerhebungen, so dass Vergleiche nur unter Einschränkungen möglich sind:

Die Auswertung erfolgt auf Einzeltierbasis aller als landwirtschaftlich gekennzeichneten Rinderhaltungen – unabhängig von der Größe des Viehbestandes – und wird auf Halterebene zusammengeführt.

Im HIT werden tierseuchenrechtliche Rinderhaltungen erfasst, keine landwirtschaftlichen Betriebe. Ein landwirtschaftlicher Betrieb kann mehrere Ställe für seine Rinder bewirtschaften, welche in der HIT-Datenbank unter Umständen einzeln als „Haltungen“ geführt werden. Somit gibt es mehr solcher Haltungen als landwirtschaftliche Betriebe mit Rindern, wie sie in den Ergebnissen der Agrarstrukturerhebungen ausgewiesen werden.

Merkmale wie die Nutzungsrichtung der Kühe (Milch- oder Ammenkuh) sowie der Nutzungszweck (Tiere zur Zucht bzw. Schlachtung) können nicht direkt dem HIT entnommen werden, sondern müssen anhand von Hilfsmerkmalen (Produktionsrichtung, Rasse, Abkalbestatus, Alter, Geschlecht) berechnet werden. Die Milchkühe werden unter Berücksichtigung von Rasse und Produktionsrichtung abgeleitet.

So weichen die Bestandskategorien der Rinder zum Teil von den bis 2007 verwendeten Bezeichnungen ab. Bis dahin wurden bei den Kühen nur die 2 Jahre und älteren Tiere erfasst, während jetzt auch Tiere unter 2 Jahren ausgewertet werden.

## Hinweis

Bundeszahlen veröffentlicht das Statistische Bundesamt in seiner Fachserie 3 "Land- und Forstwirtschaft, Fischerei", Reihe 4.1.

## 1. Landwirtschaftliche Haltungen mit Rindern<sup>1</sup> und Rinderbestände in Schleswig-Holstein am 3. November 2021

Merkmal	November 2020	November 2021	Veränderung gegenüber November 2020
	Anzahl		Prozent
Kälber und Jungrinder bis einschließlich 1 Jahr zusammen	267 416	262 895	- 1,7
darunter Kälber und Jungrinder zum Schlachten <sup>2</sup>	14 451	14 005	- 3,1
Kälber bis einschließlich 8 Monate	183 636	178 689	- 2,7
davon			
männlich	67 625	64 477	- 4,7
weiblich	116 011	114 212	- 1,6
Jungrinder von mehr als 8 Monate bis einschließlich 1 Jahr	83 780	84 206	0,5
davon			
männlich	26 949	26 856	- 0,3
weiblich	56 831	57 350	0,9
Rinder von mehr als 1 Jahr bis unter 2 Jahre	228 528	222 753	- 2,5
davon			
männlich	62 733	59 632	- 4,9
weiblich (nicht abgekalbt)	165 795	163 121	- 1,6
davon			
weiblich zum Schlachten <sup>2</sup>	13 050	14 155	8,5
weiblich, Nutz- und Zuchttiere <sup>2</sup>	152 745	148 966	- 2,5
Rinder 2 Jahre und älter	78 430	73 157	- 6,7
davon			
männlich, Bullen und Ochsen	9 490	9 400	- 0,9
weiblich (nicht abgekalbt)	68 940	63 757	- 7,5
davon			
weiblich, Färsen zum Schlachten <sup>2</sup>	3 605	3 167	- 12,1
weiblich, Färsen zur Zucht und Nutzung <sup>2</sup>	65 335	60 590	- 7,3
Milchkühe <sup>3</sup>	370 888	360 245	- 2,9
Sonstige Kühe <sup>3</sup>	39 822	39 073	- 1,9
<b>Rinder insgesamt</b>	<b>985 084</b>	<b>958 123</b>	<b>- 2,7</b>
<b>Haltungen mit Rindern insgesamt</b>	<b>7 031</b>	<b>6 926</b>	<b>- 1,5</b>
darunter			
Haltungen mit Milchkühen <sup>3</sup>	3 591	3 446	- 4,0
Haltungen mit sonstigen Kühen <sup>3</sup>	2 780	2 749	- 1,1

<sup>1</sup> einschl. Büffel/Bisons

<sup>2</sup> berechnet auf Basis der Schlachtungen im Vorjahreszeitraum

<sup>3</sup> berechnet auf Basis der Produktionsrichtungen der Haltungen

**2. Landwirtschaftliche Haltungen mit Rindern und Rinderbestände in Schleswig-Holstein  
am 3. November 2021 nach Rinderrassen**

Rinderrassen	Haltungen	Tiere
<b>Milchnutzungsrasen</b>	<b>4 236</b>	<b>657 077</b>
davon		
Holstein-Schwarzbunt	3 655	498 087
Holstein-Rotbunt	2 958	109 946
Kreuzung Milchrind mit Milchrind	1 856	25 507
Angler	753	19 842
Deutsches Schwarzbuntes Niederungsring	182	1 726
Sonstige Milchnutzungsrasen	266	1 969
<b>Fleischnutzungsrasen</b>	<b>3 760</b>	<b>96 176</b>
davon		
Kreuzung Fleischrind mit Fleischrind	2 161	39 757
Limousin	807	10 744
Charolais	571	6 784
Fleischfleckvieh	391	3 460
Deutsche Angus (DA)	675	9 076
Galloway	607	10 159
Highland	374	4 183
Büffel/Bisons	36	732
Sonstige Fleischnutzungsrasen	1 282	11 281
<b>Doppelnutzungsrasen (Milch/Fleisch)</b>	<b>4 999</b>	<b>204 870</b>
davon		
Fleckvieh	1 180	20 209
Braunvieh	360	2 403
Kreuzung Fleischrind mit Milchrind	4 254	112 633
Doppelnutzung Rotbunt	1 394	59 346
Sonstige Rassen	1 022	6 697
Gelbvieh	10	54
Vorderwälder	4	10
Sonstige Doppelnutzungsrasen	348	3 518

### 3. Rinderbestände in Schleswig-Holstein am 3. November 2021 nach Nutzungsrichtungen und Rinderrassen

Rinderrassen	Rinder insgesamt	Kälber bis einschl. 8 Monate		Jungrinder von mehr als 8 Monate bis einschl. 1 Jahr	
		männlich	weiblich	männlich	weiblich
<b>Milchnutzungsrassen</b>	<b>657 077</b>	<b>28 974</b>	<b>74 862</b>	<b>11 029</b>	<b>40 059</b>
davon					
Holstein-Schwarzbunt	498 087	20 748	56 515	7 487	30 392
Holstein-Rotbunt	109 946	5 574	11 716	2 537	6 211
Kreuzung Milchrind mit Milchrind	25 507	1 693	4 074	649	1 988
Angler	19 842	769	2 163	270	1 280
Deutsches Schwarzbuntes Niederungsrind	1 726	92	108	55	65
Sonstige Milchnutzungsrassen	1 969	98	286	31	123
<b>Fleischnutzungsrassen</b>	<b>96 176</b>	<b>10 988</b>	<b>11 220</b>	<b>3 667</b>	<b>3 692</b>
davon					
Kreuzung Fleischrind mit Fleischrind	39 757	5 239	5 285	1 703	1 608
Limousin	10 744	1 308	1 388	378	450
Charolais	6 784	748	757	332	359
Fleischfleckvieh	3 460	391	361	211	161
Deutsche Angus (DA)	9 076	797	859	428	487
Galloway	10 159	1 007	919	184	177
Highland	4 183	313	343	48	66
Büffel/Bisons	732	50	62	31	32
Sonstige Fleischnutzungsrassen	11 281	1 135	1 246	352	352
<b>Doppelnutzungsrassen (Milch/Fleisch)</b>	<b>204 870</b>	<b>24 515</b>	<b>28 130</b>	<b>12 160</b>	<b>13 599</b>
davon					
Fleckvieh	20 209	2 128	2 138	1 693	1 048
Braunvieh	2 403	416	168	297	85
Kreuzung Fleischrind mit Milchrind	112 633	15 860	19 091	7 433	9 197
Doppelnutzung Rotbunt	59 346	4 910	5 458	2 294	2 850
Sonstige Rassen	6 697	772	995	212	.
Gelbvieh	54	.	.	-	.
Vorderwälder	10	.	-	-	-
Sonstige Doppelnutzungsrassen	3 518	.	.	231	134

**Noch: 3. Rinderbestände in Schleswig-Holstein am 3. November 2021  
nach Nutzungsrichtungen und Rinderrassen**

Rinderrassen	Rinder von mehr als 1 bis unter 2 Jahre		Rinder 2 Jahre und älter		Kühe
	männlich	weiblich <sup>1</sup>	männlich	weiblich <sup>1</sup>	
<b>Milchnutzungsrassen</b>	<b>23 321</b>	<b>111 578</b>	<b>2 102</b>	<b>42 069</b>	<b>323 083</b>
davon					
Holstein-Schwarzbunt	16 081	84 760	1 392	30 554	250 158
Holstein-Rotbunt	5 290	18 144	478	8 102	51 894
Kreuzung Milchrind mit Milchrind	1 193	4 660	86	1 695	9 469
Angler	538	3 426	70	1 424	9 902
Deutsches Schwarzbuntes Niederungsrind	146	283	27	194	756
Sonstige Milchnutzungsrassen	73	305	49	100	904
<b>Fleischnutzungsrassen</b>	<b>11 731</b>	<b>14 243</b>	<b>5 151</b>	<b>6 289</b>	<b>29 195</b>
davon					
Kreuzung Fleischrind mit Fleischrind	5 407	6 710	842	2 413	10 550
Limousin	1 092	1 667	464	747	3 250
Charolais	525	1 100	233	420	2 310
Fleischfleckvieh	505	533	133	209	956
Deutsche Angus (DA)	1 444	1 353	374	468	2 866
Galloway	1 066	1 052	1 358	817	3 579
Highland	384	407	639	283	1 700
Büffel/Bisons	64	73	96	57	267
Sonstige Fleischnutzungsrassen	1 244	1 348	1 012	875	3 717
<b>Doppelnutzungsrassen (Milch/Fleisch)</b>	<b>24 580</b>	<b>37 300</b>	<b>2 147</b>	<b>15 399</b>	<b>47 040</b>
davon					
Fleckvieh	2 833	3 345	215	1 404	5 405
Braunvieh	.	.	.	.	635
Kreuzung Fleischrind mit Milchrind	14 158	23 314	970	7 529	15 081
Doppelnutzung Rotbunt	5 845	8 766	563	5 685	22 975
Sonstige Rassen	658	1 092	.	454	2 114
Gelbvieh	.	.	.	.	.
Vorderwälder	-	-	-	-	.
Sonstige Doppelnutzungsrassen	686	506	267	193	806

<sup>1</sup> nicht abgekalbt



#### 4. Landwirtschaftliche Haltungen mit Rindern<sup>1</sup> und Rinderbestände in Schleswig-Holstein am 3. November 2021 nach Bestandsgrößenklassen

Tiere	Herdengröße (Anzahl von ... bis ...)	Haltungen	Tiere
<b>Rinder insgesamt</b>	<b>insgesamt</b>	<b>6 926</b>	<b>958 123</b>
	1 - 9	1 452	6 766
	10 - 19	691	9 700
	20 - 49	997	32 331
	50 - 99	747	54 235
	100 - 199	1 214	177 894
	200 - 499	1 529	469 612
	500 und mehr	296	207 585
<b>Milchkühe<sup>2</sup></b>	<b>zusammen</b>	<b>3 446</b>	<b>360 245</b>
	1 - 9	480	1 619
	10 - 19	126	1 755
	20 - 49	397	14 151
	50 - 99	974	72 092
	100 - 199	1 075	149 849
	200 - 499	362	100 553
	500 und mehr	32	20 226
<b>sonstige Kühe<sup>2</sup></b>	<b>zusammen</b>	<b>2 749</b>	<b>39 073</b>
	1 - 9	1 674	6 535
	10 - 19	516	7 151
	20 - 49	421	12 916
	50 - 99	103	7 094
	100 und mehr	35	5 377
<b>Kälber und Jungrinder</b>	<b>zusammen</b>	<b>5 834</b>	<b>262 895</b>
	1 - 9	1 803	7 220
	10 - 19	750	10 624
	20 - 49	1 385	46 573
	50 - 99	1 203	85 006
	100 und mehr	693	113 472
<b>männliche Rinder von mehr als 1 Jahr</b>	<b>zusammen</b>	<b>4 750</b>	<b>69 032</b>
	1 - 9	3 261	8 969
	10 - 19	512	7 064
	20 - 49	673	21 516
	50 - 99	207	13 648
	100 und mehr	97	17 835

<sup>1</sup> einschl. Büffel/Bisons

<sup>2</sup> berechnet auf Basis der Produktionsrichtungen der Haltungen

**5. Landwirtschaftliche Haltungen mit Rindern<sup>1</sup> und Rinderbestände  
in Schleswig-Holstein am 3. November 2021 nach Kreisen**

Land  KREISFREIE STADT  Kreis	Einheit	Insgesamt	Haltungen mit			
			Milchkühen <sup>2</sup>	sonstigen Kühen <sup>2</sup>	Kälbern bis einschl. 8 Monate	
					männlich	weiblich
<b>Schleswig-Holstein</b>	<b>Haltungen</b>	<b>6 926</b>	<b>3 446</b>	<b>2 749</b>	<b>4 588</b>	<b>5 111</b>
	<b>Anzahl der Tiere</b>	<b>958 123</b>	<b>360 245</b>	<b>39 073</b>	<b>64 477</b>	<b>114 212</b>
FLENSBURG, Stadt	Haltungen	8	1	6	6	7
	Anzahl der Tiere	251	.	.	.	.
KIEL, Landeshauptstadt	Haltungen	21	5	9	11	13
	Anzahl der Tiere	1 835	.	.	.	.
LÜBECK, Hansestadt	Haltungen	33	13	15	19	24
	Anzahl der Tiere	2 474	774	211	180	265
NEUMÜNSTER, Stadt	Haltungen	19	8	9	8	11
	Anzahl der Tiere	2 051	938	71	53	296
Dithmarschen	Haltungen	727	331	297	464	517
	Anzahl der Tiere	115 867	38 122	4 681	10 114	12 443
Herzogtum Lauenburg	Haltungen	318	116	152	188	201
	Anzahl der Tiere	25 075	8 222	1 467	1 831	2 639
Nordfriesland	Haltungen	1 200	615	467	829	929
	Anzahl der Tiere	182 977	62 382	9 355	13 167	21 915
Ostholstein	Haltungen	320	109	169	178	199
	Anzahl der Tiere	21 440	7 749	1 678	1 196	2 531
Pinneberg	Haltungen	303	142	135	214	240
	Anzahl der Tiere	39 422	15 527	2 008	2 293	5 004
Plön	Haltungen	374	172	152	227	258
	Anzahl der Tiere	40 045	17 938	1 864	1 469	4 883
Rendsburg-Eckernförde	Haltungen	1 074	556	427	723	797
	Anzahl der Tiere	166 356	68 368	5 530	9 018	21 178
Schleswig-Flensburg	Haltungen	1 057	588	386	745	802
	Anzahl der Tiere	172 493	65 775	5 395	14 539	20 002
Segeberg	Haltungen	533	258	217	341	396
	Anzahl der Tiere	59 474	23 111	2 944	3 164	7 190
Steinburg	Haltungen	651	423	168	467	526
	Anzahl der Tiere	104 762	41 826	2 314	6 096	12 854
Stormarn	Haltungen	288	109	140	168	191
	Anzahl der Tiere	23 601	8 712	1 414	1 302	2 724

<sup>1</sup> einschl. Büffel/Bisons

<sup>2</sup> berechnet auf Basis der Produktionsrichtungen der Haltungen

**Noch: 5. Landwirtschaftliche Haltungen mit Rindern<sup>1</sup> und Rinderbestände  
in Schleswig-Holstein am 3. November 2021 nach Kreisen**

Land KREISFREIE STADT Kreis	Einheit	Haltungen mit					
		Jungrindern von mehr als 8 Monate bis einschl. 1 Jahr		Rindern von mehr als 1 Jahr bis unter 2 Jahre		Rindern 2 Jahre und älter	
		männlich	weiblich	männlich	weiblich <sup>3</sup>	männlich	weiblich <sup>3</sup>
<b>Schleswig-Holstein</b>	<b>Haltungen</b>	<b>2 427</b>	<b>4 236</b>	<b>3 722</b>	<b>5 576</b>	<b>2 902</b>	<b>5 015</b>
	<b>Anzahl der Tiere</b>	<b>26 856</b>	<b>57 350</b>	<b>59 632</b>	<b>163 121</b>	<b>9 400</b>	<b>63 757</b>
FLENSBURG, Stadt	Haltungen	2	4	4	7	5	5
	Anzahl der Tiere	.	.	15	29	17	26
KIEL, Landeshauptstadt	Haltungen	1	9	7	16	10	10
	Anzahl der Tiere	.	.	11	417	17	102
LÜBECK, Hansestadt	Haltungen	12	19	17	26	10	24
	Anzahl der Tiere	81	128	186	429	32	188
NEUMÜNSTER, Stadt	Haltungen	3	9	8	13	9	12
	Anzahl der Tiere	10	119	42	360	23	139
Dithmarschen	Haltungen	274	430	402	567	325	518
	Anzahl der Tiere	4 791	6 271	11 719	18 077	1 491	8 158
Herzogtum Lauenburg	Haltungen	97	160	154	228	122	189
	Anzahl der Tiere	1 247	1 567	2 482	3 735	356	1 529
Nordfriesland	Haltungen	476	759	708	999	538	900
	Anzahl der Tiere	6 409	10 691	13 636	31 633	1 839	11 950
Ostholstein	Haltungen	90	154	140	221	147	184
	Anzahl der Tiere	414	1 359	882	3 780	427	1 424
Pinneberg	Haltungen	93	182	158	254	126	237
	Anzahl der Tiere	854	2 266	1 864	6 687	387	2 532
Plön	Haltungen	89	212	163	286	145	259
	Anzahl der Tiere	481	2 591	1 183	6 568	415	2 653
Rendsburg-Eckernförde	Haltungen	365	658	599	877	457	780
	Anzahl der Tiere	3 472	10 094	7 659	29 022	1 440	10 575
Schleswig-Flensburg	Haltungen	405	662	592	864	434	797
	Anzahl der Tiere	4 428	10 063	10 100	29 363	1 385	11 443
Segeberg	Haltungen	190	329	277	434	200	392
	Anzahl der Tiere	1 415	3 668	3 235	10 402	534	3 811
Steinburg	Haltungen	255	495	369	564	259	521
	Anzahl der Tiere	2 532	6 839	5 401	18 473	646	7 781
Stormarn	Haltungen	75	154	124	220	115	187
	Anzahl der Tiere	713	1 536	1 217	4 146	391	1 446

<sup>1</sup> einschl. Büffel/Bisons

<sup>2</sup> berechnet auf Basis der Produktionsrichtungen der Haltungen

<sup>3</sup> nicht abgekalbt

**6. Landwirtschaftliche Haltungen mit Rindern<sup>1</sup> und Rinderbestände in Schleswig-Holstein  
am 3. November 2021 nach Bestandsgrößenklassen in den Kreisen**

Land KREISFREIE STADT Kreis	Einheit	Insgesamt	Davon Haltungen von Rindern insgesamt mit ... bis ... Rindern insgesamt		
			1 - 9	10 - 19	20 - 49
<b>Schleswig-Holstein</b>	<b>Haltungen</b>	<b>6 926</b>	<b>1 452</b>	<b>691</b>	<b>997</b>
	<b>Anzahl der Tiere</b>	<b>958 123</b>	<b>6 766</b>	<b>9 700</b>	<b>32 331</b>
FLENSBURG, Stadt	Haltungen	8	1	-	5
	Anzahl der Tiere	251	.	-	134
KIEL, Landeshauptstadt	Haltungen	21	7	4	4
	Anzahl der Tiere	1 835	.	.	126
LÜBECK, Hansestadt	Haltungen	33	7	5	8
	Anzahl der Tiere	2 474	30	72	228
NEUMÜNSTER, Stadt	Haltungen	19	7	1	3
	Anzahl der Tiere	2 051	31	.	104
Dithmarschen	Haltungen	727	160	69	100
	Anzahl der Tiere	115 867	706	970	3 273
Herzogtum Lauenburg	Haltungen	318	92	39	53
	Anzahl der Tiere	25 075	.	536	1 653
Nordfriesland	Haltungen	1 200	182	112	159
	Anzahl der Tiere	182 977	837	1 548	5 278
Ostholstein	Haltungen	320	111	47	64
	Anzahl der Tiere	21 440	529	636	2 073
Pinneberg	Haltungen	303	51	28	62
	Anzahl der Tiere	39 422	250	394	2 049
Plön	Haltungen	374	101	43	48
	Anzahl der Tiere	40 045	481	615	1 519
Rendsburg-Eckernförde	Haltungen	1 074	227	92	164
	Anzahl der Tiere	166 356	1 104	1 277	5 222
Schleswig-Flensburg	Haltungen	1 057	213	110	128
	Anzahl der Tiere	172 493	978	1 568	4 210
Segeberg	Haltungen	533	111	64	70
	Anzahl der Tiere	59 474	517	915	2 363
Steinburg	Haltungen	651	88	46	77
	Anzahl der Tiere	104 762	393	620	2 450
Stormarn	Haltungen	288	94	31	52
	Anzahl der Tiere	23 601	469	474	1 649

<sup>1</sup> Einschl. Büffel/Bisons.

**Noch: 6. Landwirtschaftliche Haltungen mit Rindern<sup>1</sup> und Rinderbestände in Schleswig-Holstein  
am 3. November 2021 nach Bestandsgrößenklassen in den Kreisen**

Land KREISFREIE STADT Kreis	Einheit	Haltungen von Rindern insgesamt mit ... bis ... Rindern insgesamt			
		50 - 99	100 - 199	200 - 499	500 und mehr
<b>Schleswig-Holstein</b>	<b>Haltungen</b>	<b>747</b>	<b>1 214</b>	<b>1 529</b>	<b>296</b>
	<b>Anzahl der Tiere</b>	<b>54 235</b>	<b>177 894</b>	<b>469 612</b>	<b>207 585</b>
FLENSBURG, Stadt	Haltungen	2	–	–	–
	Anzahl der Tiere	.	–	–	–
KIEL, Landeshauptstadt	Haltungen	2	1	2	1
	Anzahl der Tiere	.	.	.	.
LÜBECK, Hansestadt	Haltungen	5	4	4	–
	Anzahl der Tiere	404	509	1 231	–
NEUMÜNSTER, Stadt	Haltungen	3	2	1	2
	Anzahl der Tiere	.	.	.	.
Dithmarschen	Haltungen	75	90	184	49
	Anzahl der Tiere	5 669	13 011	58 767	33 471
Herzogtum Lauenburg	Haltungen	42	56	34	2
	Anzahl der Tiere	3 179	8 201	9 806	.
Nordfriesland	Haltungen	158	223	317	49
	Anzahl der Tiere	11 345	32 884	96 559	34 526
Ostholstein	Haltungen	31	36	26	5
	Anzahl der Tiere	2 176	4 889	7 478	3 659
Pinneberg	Haltungen	33	62	57	10
	Anzahl der Tiere	2 296	9 045	17 080	8 308
Plön	Haltungen	41	78	53	10
	Anzahl der Tiere	2 910	11 479	16 434	6 607
Rendsburg-Eckernförde	Haltungen	108	168	251	64
	Anzahl der Tiere	7 726	24 815	79 666	46 546
Schleswig-Flensburg	Haltungen	82	172	291	61
	Anzahl der Tiere	5 786	25 359	92 411	42 181
Segeberg	Haltungen	68	116	94	10
	Anzahl der Tiere	4 946	16 871	26 970	6 892
Steinburg	Haltungen	78	150	182	30
	Anzahl der Tiere	5 774	22 509	52 746	20 270
Stormarn	Haltungen	19	56	33	3
	Anzahl der Tiere	1 509	7 927	9 455	2 118

<sup>1</sup> Einschl. Büffel/Bisons.

**7. Landwirtschaftliche Haltungen mit Milchkühen<sup>1,2</sup> und Milchkuhbestände in Schleswig-Holstein  
am 3. November 2021 nach Bestandsgrößenklassen in den Kreisen**

Land KREISFREIE STADT Kreis	Einheit	Insgesamt	Davon Haltungen von Milchkühen mit ... bis ...Milchkühen		
			1 - 9	10 - 19	20 - 49
<b>Schleswig-Holstein</b>	<b>Haltungen</b>	<b>3 446</b>	<b>480</b>	<b>126</b>	<b>397</b>
	<b>Anzahl der Tiere</b>	<b>360 245</b>	<b>1 619</b>	<b>1 755</b>	<b>14 151</b>
FLENSBURG, Stadt	Haltungen	1	1	–	–
	Anzahl der Tiere	.	.	–	–
KIEL, Landeshauptstadt	Haltungen	5	1	–	–
	Anzahl der Tiere	.	.	–	–
LÜBECK, Hansestadt	Haltungen	13	3	1	5
	Anzahl der Tiere	774	.	.	191
NEUMÜNSTER, Stadt	Haltungen	8	1	–	4
	Anzahl der Tiere	938	.	–	154
Dithmarschen	Haltungen	331	49	11	31
	Anzahl der Tiere	38 122	187	.	1 074
Herzogtum Lauenburg	Haltungen	116	13	6	30
	Anzahl der Tiere	8 222	.	80	998
Nordfriesland	Haltungen	615	83	29	70
	Anzahl der Tiere	62 382	278	424	2 527
Ostholstein	Haltungen	109	36	6	16
	Anzahl der Tiere	7 749	107	68	559
Pinneberg	Haltungen	142	13	10	20
	Anzahl der Tiere	15 527	46	.	763
Plön	Haltungen	172	28	3	14
	Anzahl der Tiere	17 938	97	.	494
Rendsburg-Eckernförde	Haltungen	556	79	14	53
	Anzahl der Tiere	68 368	270	197	1 828
Schleswig-Flensburg	Haltungen	588	83	21	50
	Anzahl der Tiere	65 775	264	282	1 741
Segeberg	Haltungen	258	32	6	39
	Anzahl der Tiere	23 111	102	85	1 499
Steinburg	Haltungen	423	41	14	54
	Anzahl der Tiere	41 826	.	190	1 947
Stormarn	Haltungen	109	17	5	11
	Anzahl der Tiere	8 712	74	.	376

<sup>1</sup> einschl. Büffel/Bisons

<sup>2</sup> berechnet auf Basis der Produktionsrichtungen der Haltungen

**Noch: 7. Landwirtschaftliche Haltungen mit Milchkühen<sup>1,2</sup> und Milchkuhbestände  
in Schleswig-Holstein am 3. November 2021 nach Bestandsgrößenklassen in den Kreisen**

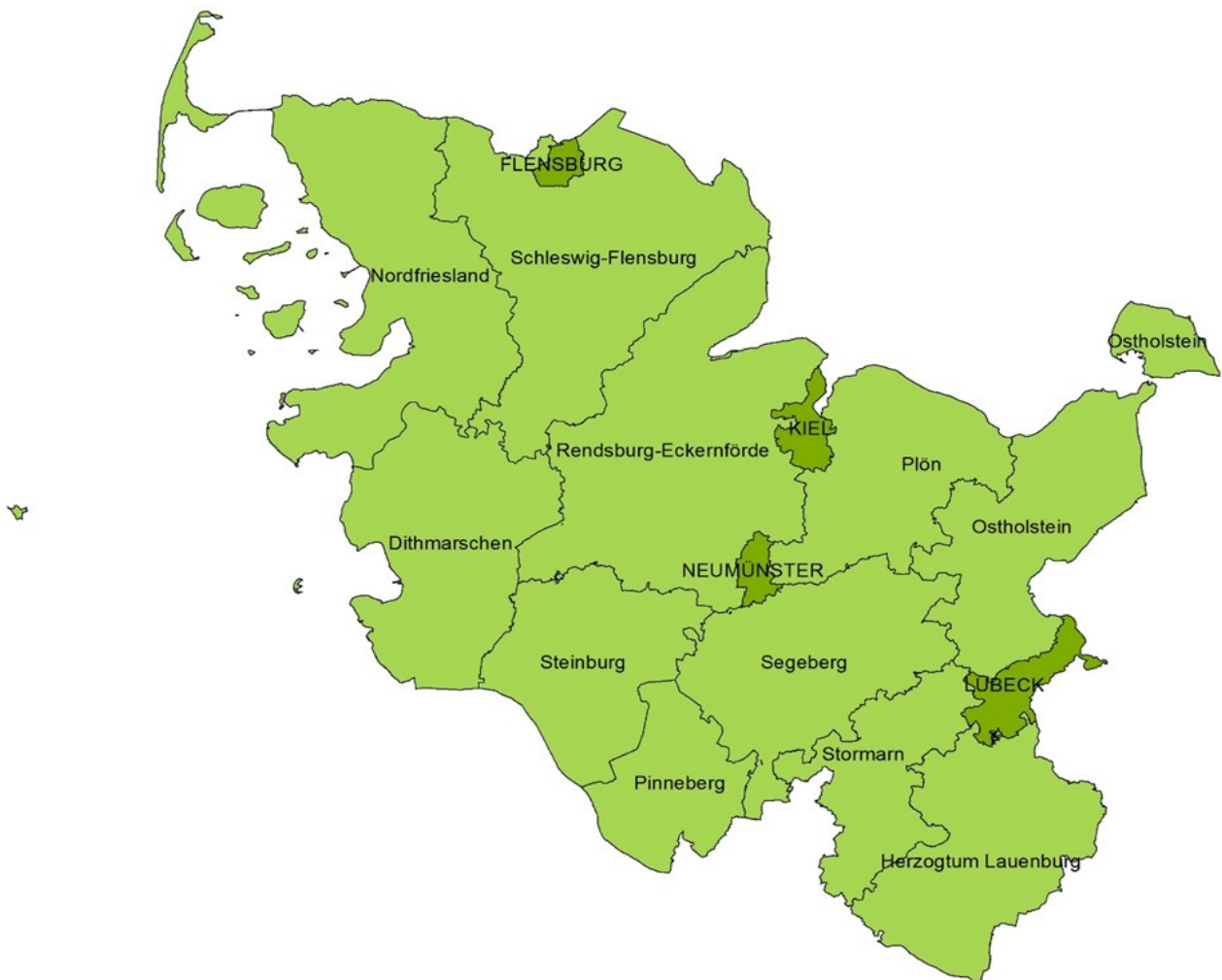
Land KREISFREIE STADT Kreis	Einheit	Haltungen von Milchkühen mit ... bis ...Milchkühen			
		50 - 99	100 - 199	200 - 499	500 und mehr
<b>Schleswig-Holstein</b>	<b>Haltungen</b>	<b>974</b>	<b>1 075</b>	<b>362</b>	<b>32</b>
	<b>Anzahl der Tiere</b>	<b>72 092</b>	<b>149 849</b>	<b>100 553</b>	<b>20 226</b>
FLENSBURG, Stadt	Haltungen	–	–	–	–
	Anzahl der Tiere	–	–	–	–
KIEL, Landeshauptstadt	Haltungen	1	1	2	–
	Anzahl der Tiere	·	·	·	–
LÜBECK, Hansestadt	Haltungen	1	3	–	–
	Anzahl der Tiere	·	·	–	–
NEUMÜNSTER, Stadt	Haltungen	–	1	2	–
	Anzahl der Tiere	–	·	·	–
Dithmarschen	Haltungen	72	115	51	2
	Anzahl der Tiere	5 544	16 248	13 778	·
Herzogtum Lauenburg	Haltungen	45	18	3	1
	Anzahl der Tiere	3 211	2 592	726	·
Nordfriesland	Haltungen	160	216	51	6
	Anzahl der Tiere	11 647	30 195	13 823	3 488
Ostholstein	Haltungen	21	24	5	1
	Anzahl der Tiere	·	3 246	1 582	·
Pinneberg	Haltungen	45	39	13	2
	Anzahl der Tiere	3 270	5 476	3 977	·
Plön	Haltungen	60	50	15	2
	Anzahl der Tiere	4 545	7 233	4 110	·
Rendsburg-Eckernförde	Haltungen	141	174	85	10
	Anzahl der Tiere	10 652	24 417	24 952	6 052
Schleswig-Flensburg	Haltungen	143	213	73	5
	Anzahl der Tiere	10 629	30 218	19 479	3 162
Segeberg	Haltungen	92	70	19	–
	Anzahl der Tiere	6 724	9 484	5 217	–
Steinburg	Haltungen	145	130	37	2
	Anzahl der Tiere	10 788	17 212	10 256	·
Stormarn	Haltungen	48	21	6	1
	Anzahl der Tiere	3 442	2 759	1 442	·

<sup>1</sup> einschl. Büffel/Bisons

<sup>2</sup> berechnet auf Basis der Produktionsrichtungen der Haltungen

## 1. Die Kreise Schleswig-Holsteins

# Die Kreise Schleswig-Holsteins

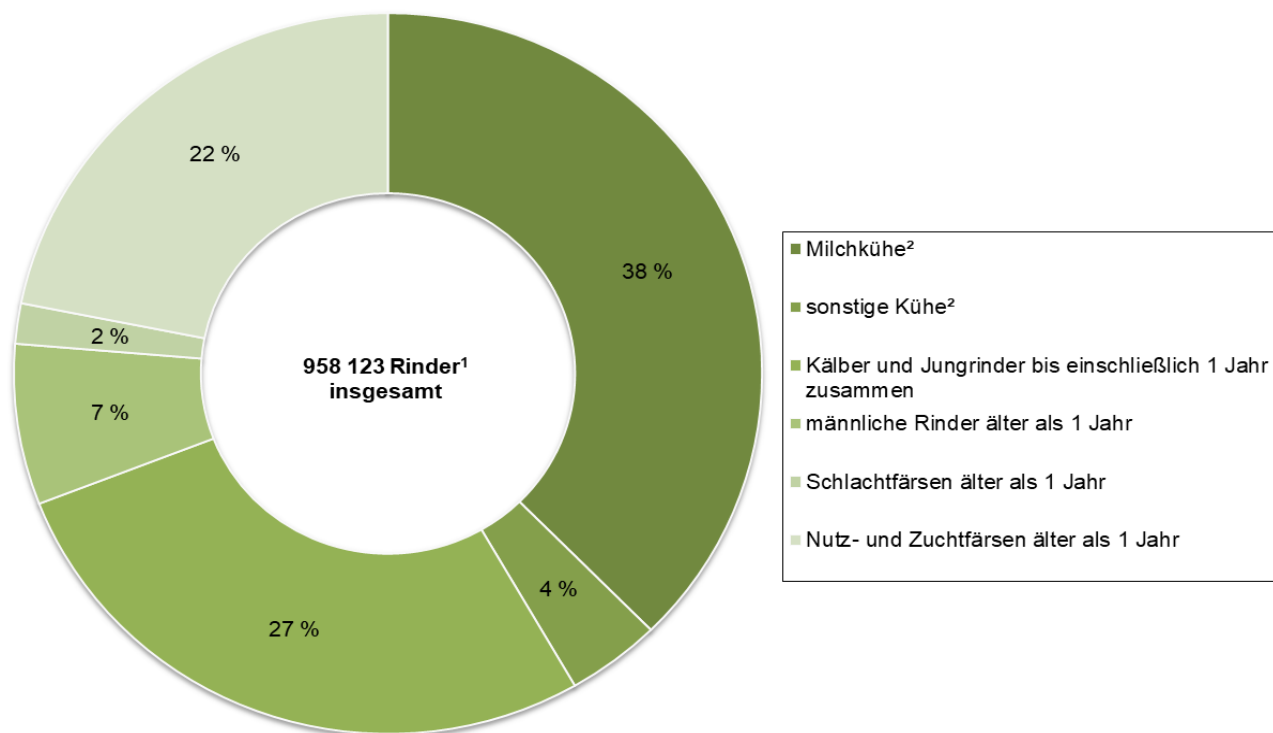


© Statistisches Amt für Hamburg und Schleswig-Holstein Viehbestandserhebung November 2021

© GeoBasis-DE / LVermGeo SH Alkis Verwaltungsgrenzen



## 2. Rinderbestand in Schleswig-Holstein am 3. November 2021 nach Kategorien (in Prozent)

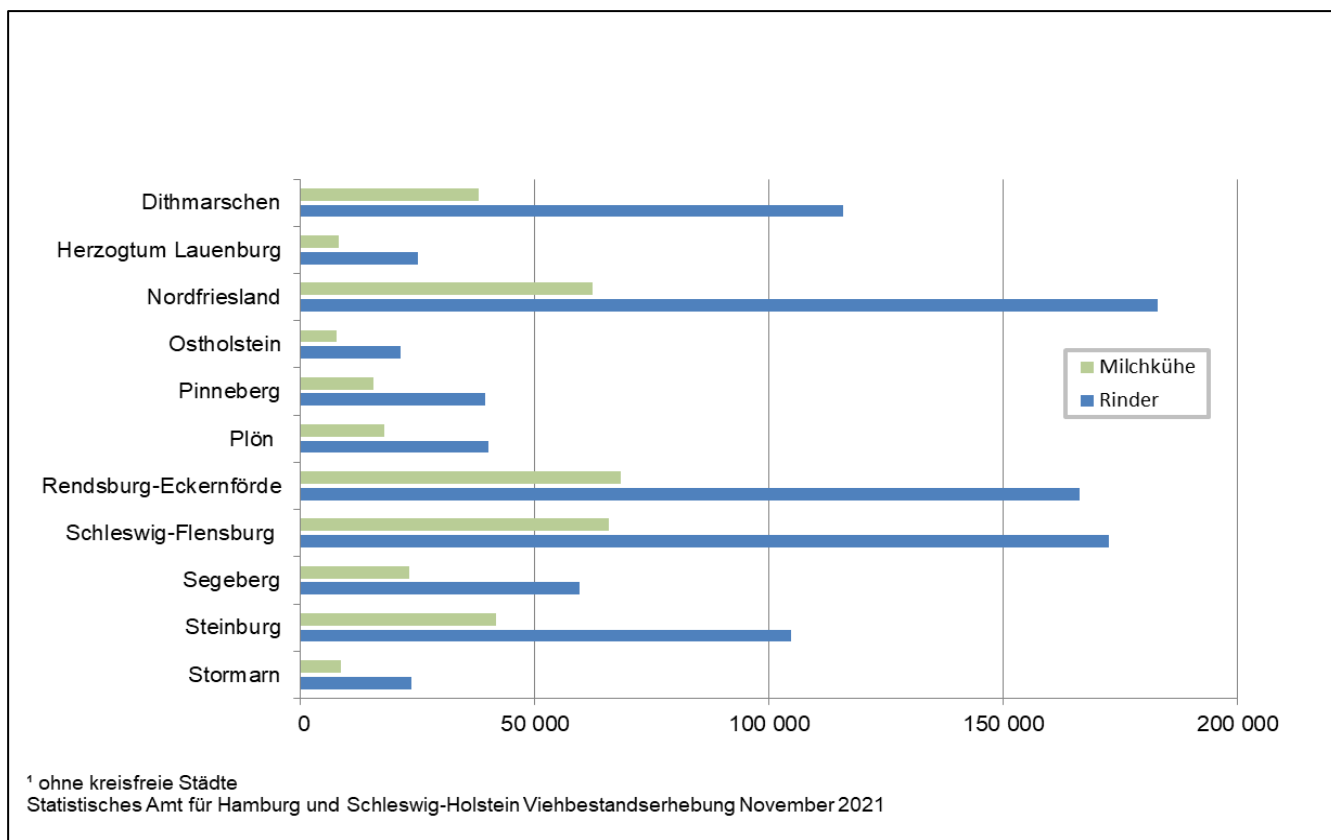


<sup>1</sup> einschließlich Büffel/Bisons

<sup>2</sup> berechnet auf Basis der Produktionsrichtungen der Haltungen

Statistisches Amt für Hamburg und Schleswig-Holstein Viehbestandsaufnahme November 2021

### 3. Rinder- und Milchkuhbestände in Schleswig-Holstein am 3. November 2021 nach Kreisen<sup>1</sup>



#### 4. Rinderbestand<sup>1</sup> in Schleswig-Holstein am 3. November 2021 nach Nutzungsrichtung (in Prozent)

