

STATISTISCHE BERICHTE

Kennziffer: E II 2/E III 2 - j 21 SH

# Das Baugewerbe in Schleswig-Holstein

– Ergebnisse der Jahrerhebungen vom 30.06.2021 –

Herausgegeben am: 15. Februar 2022



# Impressum

## Statistische Berichte

### Herausgeber:

**Statistisches Amt für Hamburg und Schleswig-Holstein**

– Anstalt des öffentlichen Rechts –

Steckelhörn 12  
20457 Hamburg

### Auskunft zu dieser Veröffentlichung:

Verena Hein

Telefon: 0431 6895-9143

E-Mail: [bau@statistik-nord.de](mailto:bau@statistik-nord.de)

### Auskunftsdienst:

E-Mail: [info@statistik-nord.de](mailto:info@statistik-nord.de)

Auskünfte: 040 42831-1766

Internet: [www.statistik-nord.de](http://www.statistik-nord.de)

© Statistisches Amt für Hamburg und Schleswig-Holstein, Hamburg 2022  
Auszugsweise Vervielfältigung und Verbreitung mit Quellenangabe gestattet.

Sofern in den Produkten auf das Vorhandensein von Copyrightrechten Dritter hingewiesen wird, sind die in deren Produkten ausgewiesenen Copyrightbestimmungen zu wahren. Alle übrigen Rechte bleiben vorbehalten.

### Zeichenerklärung:

0	weniger als die Hälfte von 1 in der letzten besetzten Stelle, jedoch mehr als nichts
–	nichts vorhanden (genau Null)
...	Angabe fällt später an
·	Zahlenwert unbekannt oder geheim zu halten
×	Tabellenfach gesperrt, weil Aussage nicht sinnvoll
p	vorläufiges Ergebnis
r	berichtigtes Ergebnis
s	geschätztes Ergebnis
a. n. g.	anderweitig nicht genannt
u. dgl.	und dergleichen
( )	Zahlenwert mit eingeschränkter Aussagefähigkeit
/	Zahlenwert nicht sicher genug

Abweichungen in den Summen sind auf Runden der Zahlen zurückzuführen.

# Inhaltsverzeichnis

Seite

<b>Rechtsgrundlagen</b>	4
<b>Berichtskreise</b>	4
<b>Merkmalsdefinitionen</b>	4

## Tabellen

1.1	Ergebnisse der Ergänzungserhebungen im Bauhauptgewerbe in Schleswig-Holstein 2017-2021	5
1.2	Betriebe im Bauhauptgewerbe nach Wirtschaftszweigen und Beschäftigtengrößenklassen Ende Juni 2021 in Schleswig-Holstein	7
1.3	Tätige Personen im Bauhauptgewerbe nach Wirtschaftszweigen Ende Juni 2021 sowie Bruttoentgelte im Juni 2021 nach Beschäftigtengrößenklassen in Schleswig-Holstein	8
1.4	Tätige Personen im Bauhauptgewerbe nach der Stellung im Betrieb und Wirtschaftszweigen Ende Juni 2021 in Schleswig-Holstein	9
1.5	Tätige Personen im Bauhauptgewerbe nach der Stellung im Betrieb und Beschäftigtengrößenklassen Ende Juni 2021 in Schleswig-Holstein	10
1.6	Geleistete Arbeitsstunden im Bauhauptgewerbe nach Wirtschaftszweigen, Bauarten und Beschäftigtengrößenklassen im Juni 2021 in Schleswig-Holstein	11
1.7	Baugewerblicher Umsatz im Bauhauptgewerbe nach Wirtschaftszweigen, Bauarten sowie Gesamtumsatz nach Beschäftigtengrößenklassen im Juni 2021 in Schleswig-Holstein	12
1.8	Baugewerblicher Umsatz im Bauhauptgewerbe nach Wirtschaftszweigen sowie sonstiger Umsatz und Gesamtumsatz nach Beschäftigtengrößenklassen 2020 in Schleswig-Holstein	13
1.9	Ergebnisse der Ergänzungserhebung im Bauhauptgewerbe in Schleswig-Holstein nach Kreisen 2017-2021	14
2.1	Ergebnisse der Zusatzerhebungen im Ausbaugewerbe in Schleswig-Holstein 2017-2021	18
2.2	Betriebe und tätige Personen Ende Juni 2021 sowie Umsatz 2020 im Ausbaugewerbe nach Wirtschaftszweigen in Schleswig-Holstein	20
2.3	Geleistete Arbeitsstunden und Entgelte im Ausbaugewerbe nach Wirtschaftszweigen im 2. Quartal 2021 in Schleswig-Holstein	21
2.4	Ergebnisse der Zusatzerhebung im Ausbaugewerbe in Schleswig-Holstein nach Kreisen 2017-2021	22

## Grafiken

Betriebe im Bauhauptgewerbe nach Beschäftigtengrößenklassen in Schleswig-Holstein 2017-2021	6
Tätige Personen im Bauhauptgewerbe nach Beschäftigtengrößenklassen in Schleswig-Holstein 2017-2021	6
Baugewerblicher Umsatz im Bauhauptgewerbe nach Beschäftigtengrößenklassen in Schleswig-Holstein 2017-2020	6
Betriebe im Ausbaugewerbe nach Beschäftigtengrößenklassen in Schleswig-Holstein 2017-2021	19
Tätige Personen im Ausbaugewerbe nach Beschäftigtengrößenklassen in Schleswig-Holstein 2017-2021	19
Baugewerblicher Umsatz im Ausbaugewerbe nach Beschäftigtengrößenklassen in Schleswig-Holstein 2017-2020	19

## Rechtsgrundlagen

Gesetz über die Statistik im Produzierenden Gewerbe (ProdGewStatG) in der Fassung der Bekanntmachung vom 21. März 2002 (BGBl. I, S. 1181) zuletzt geändert durch Artikel 7 des Gesetzes vom 22. Februar 2021 (BGBl. I S. 266), in Verbindung mit dem Bundesstatistikgesetz (BStatG) in der Fassung der Bekanntmachung vom 20. Oktober 2016 (BGBl. I S. 2394), zuletzt geändert durch Artikel 2 des Gesetzes vom 14. Juni 2021 (BGBl. I S. 1751).

## Berichtskreise

Die Abgrenzung und Gliederung erfolgt nach der Klassifikation der Wirtschaftszweige, Ausgabe 2008 (WZ 2008). Erfasst und nachgewiesen werden örtliche Einheiten (in der Regel nicht Baustellen) mit wirtschaftlichem Schwerpunkt im Baugewerbe.

Die jährliche **Ergänzungserhebung im Bauhauptgewerbe** wird durchgeführt bei allen Baubetrieben von Rechtlichen Einheiten des Produzierenden Gewerbes und anderer Wirtschaftsbereiche sowie Arbeitsgemeinschaften, soweit sich deren Tätigkeit auf inländische Baustellen bezieht. Diese Erhebung umfasst Betriebe der Bereiche "Vorbereitende Baustellenarbeiten, Hoch- und Tiefbau" (WZ 41.2, 42.1, 42.2, 42.9, 43.1, 43.9).

Die jährliche **Zusatzerhebung im Ausbaugewerbe** wird durchgeführt bei Baubetrieben von Rechtlichen Einheiten mit 10 und mehr Beschäftigten sowie Arbeitsgemeinschaften mit inländischen Baustellen. Diese Erhebung umfasst Betriebe der Bereiche "Bauinstallation und sonstiger Ausbau" (WZ 43.2, 43.3).

Die Regionalisierung in beiden Erhebungen erfolgt nach dem Sitz der Betriebe.

## Merkmalsdefinitionen

### Tätige Personen

Tätige Inhaber:innen (eingeschlossen unbezahlt mithelfende Familienangehörige) sowie alle in einem arbeitsrechtlichen Verhältnis zum Betrieb stehenden Personen soweit sie nicht überwiegend in anderen Bereichen des Betriebes wie Handel oder Dienstleistung beschäftigt sind.

Zu den Angestellten rechnen auch Gesellschafter, Vorstandsmitglieder, Geschäftsführer und andere leitende Kräfte eines Unternehmens (GmbH und sonstige Rechtsformen), nicht jedoch die angestelltenversicherungspflichtigen Poliere, Schachtmeister und Meister.

## Bruttoentgelte

Summe der Bruttobezüge (Bar- und Sachbezüge) einschl. der Arbeitnehmeranteile, jedoch ohne die Arbeitgeberanteile zur Sozialversicherung Kranken-, Renten- und Arbeitslosenversicherung). Nicht eingeschlossen sind auch Beiträge zu den Sozialkassen des Baugewerbes, Winterbau-Umlage, Aufwendungen für die betriebliche Alters-, Invaliditäts- und Hinterbliebenenversorgung sowie gezahltes Vorruhestandsgeld.

## Geleistete Arbeitsstunden

Alle auf Baustellen, Bauhöfen und in Werkstätten im Bundesgebiet tatsächlich geleisteten Arbeitsstunden, gleichgültig ob sie von Lohnempfängern, Polierern, Schachtmeistern und Meistern, von Inhabern, Familienangehörigen, Angestellten oder Auszubildenden erbracht wurden.

Nicht einbezogen sind die für Bürotätigkeit geleisteten Arbeitsstunden.

## Umsatz (ohne Umsatzsteuer)

Die dem Finanzamt für die Umsatzsteuer zu meldenden steuerbaren (steuerpflichtigen und steuerfreien) Beträge für die im Bundesgebiet getätigten Leistungen, einschließlich Umsatz aus Nachunternehmertätigkeit und der Vergabe von Teilleistungen an Nachunternehmer. Hierzu zählen auch Anzahlungen für Teilleistungen oder Vorauszahlungen vor Ausführung der entsprechenden Lieferungen oder Leistungen, die gem. § 13 Umsatzsteuergesetz zu versteuern sind.

Neben dem baugewerblichen Umsatz (Umsatz aus Bauleistungen) enthält der Gesamtumsatz sonstige Umsätze, die in der eigenen Bauleistung nicht abgerechnet wurden. Hierbei handelt es sich vorwiegend um Umsätze aus Handelsware, Umsätze aus sonstigen eigenen Erzeugnissen (Baustoffen, Betonwaren u. Ä.), Umsätze aus Lohnarbeiten für Dritte, Dienstleistungen, Vermietung und Verpachtung.

Der Vorjahresumsatz bezieht sich auf die im Erhebungsjahr auskunftspflichtigen Berichtskreise und ist wegen der zwischenzeitlichen Fluktuation nur bedingt als Vorjahresumsatz des gesamten Baugewerbes anzusehen.

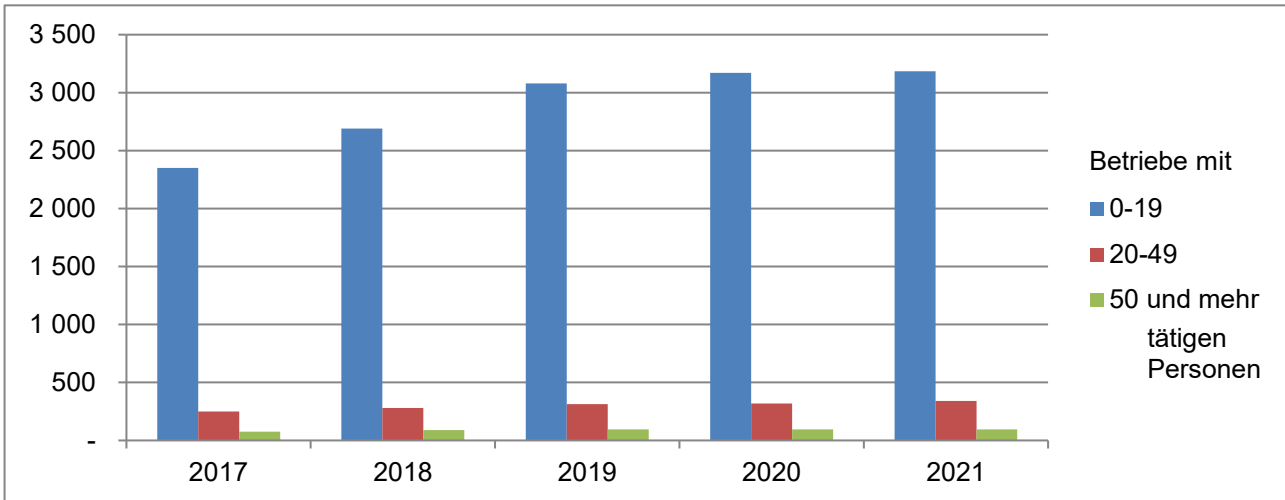
## 1.1 Ergebnisse der Ergänzungserhebungen im Bauhauptgewerbe in Schleswig-Holstein 2017-2021

Merkmal  Einheit	2017	2018	2019	2020	2021
<b>Betriebe Ende Juni</b>					
mit ... tätigen Personen <sup>1</sup>					
1 - 19	2 350	2 691	3 080	3 171	3 185
20 - 49	251	279	313	318	341
50 und mehr	75	89	95	94	96
<b>Insgesamt</b>	<b>2 676</b>	<b>3 059</b>	<b>3 488</b>	<b>3 583</b>	<b>3 622</b>
Veränderung gegenüber Vorjahr (Anzahl)	- 86	383	429	95	39
<b>Tätige Personen <sup>1</sup> Ende Juni</b>					
in Betrieben mit ... tätigen Personen <sup>1</sup>					
1 - 19	11 682	14 315	15 756	16 578	16 314
20 - 49	7 507	8 321	9 231	9 495	9 999
50 und mehr	6 671	7 663	8 442	8 365	8 709
<b>Insgesamt</b>	<b>25 860</b>	<b>30 299</b>	<b>33 429</b>	<b>34 438</b>	<b>35 022</b>
Veränderung gegenüber Vorjahr (%)	0,4	17,2	10,3	3,0	1,7
<b>Tätige Personen <sup>1</sup> Ende Juni nach Stellung im Betrieb</b>					
Tätige Inhaber, mithelfende Familienangehörige	2 072	2 430	2 759	2 812	2 846
Kaufmännische- u. technische Arbeitnehmer einschl. Auszubildende	4 517	5 266	5 917	6 065	6 148
Poliere, Schachtmeister, Werkpoliere	1 680	2 080	2 264	2 344	2 449
Maurer, Betonbauer, Zimmerer u. übrige Facharbeiter	10 617	12 384	13 308	13 774	13 917
Baumaschinenführer, Berufskraftfahrer	1 204	1 460	1 601	1 651	1 691
Fachwerker, Maschinisten	4 030	4 729	5 526	5 642	5 819
Gewerblich Auszubildende	1 740	1 950	2 054	2 150	2 152
<b>Geleistete Arbeitsstunden im Juni in 1 000</b>	<b>2 821</b>	<b>3 407</b>	<b>3 467</b>	<b>3 739</b>	<b>3 918</b>
Veränderung gegenüber Vorjahr (%)	-4,2	20,8	1,8	7,8	4,8
<b>Bruttoentgelte im Juni in 1 000 Euro</b>	<b>68 444</b>	<b>81 197</b>	<b>92 456</b>	<b>97 334</b>	<b>101 155</b>
<b>Baugewerblicher Umsatz<sup>3</sup> im Jahr in 1 000 Euro</b>					
in Betrieben mit ... tätigen Personen <sup>1</sup>					
1 - 19	1 382 677	1 559 768	1 648 401	1 822 444	...
20 - 49	1 049 791	1 267 721	1 337 797	1 541 387	...
50 und mehr	1 390 740	1 625 033	1 803 545	1 875 680	...
<b>Insgesamt</b>	<b>3 823 207</b>	<b>4 452 522</b>	<b>4 789 743</b>	<b>5 239 511</b>	...
Veränderung gegenüber Vorjahr (%)	17,4	16,5	7,6	9,4	...
<b>Sonstiger Umsatz<sup>3</sup> im Jahr in 1 000 Euro</b>	<b>35 869</b>	<b>33 527</b>	<b>35 581</b>	<b>32 249</b>	...
Veränderung gegenüber Vorjahr (%)	31,7	-6,5	6,1	-9,4	...
<b>Gesamtumsatz<sup>3</sup> im Jahr in 1 000 Euro</b>	<b>3 859 076</b>	<b>4 486 049</b>	<b>4 825 324</b>	<b>5 271 760</b>	...
Veränderung gegenüber Vorjahr (%)	17,5	16,2	7,6	9,3	...

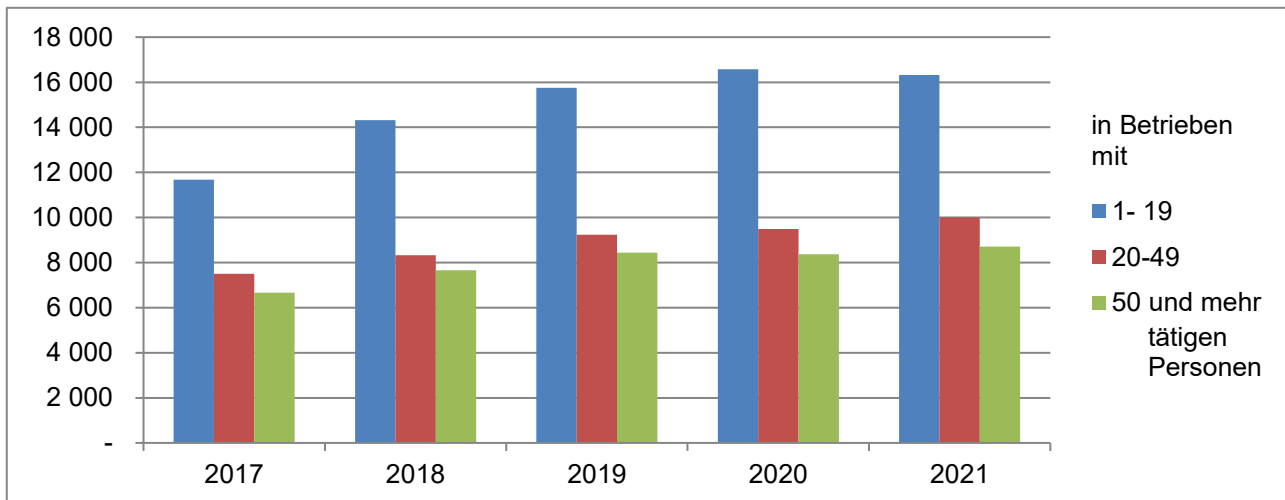
<sup>1</sup> überwiegend bauhauptgewerblich tätig

<sup>2</sup> erhoben im Folgejahr

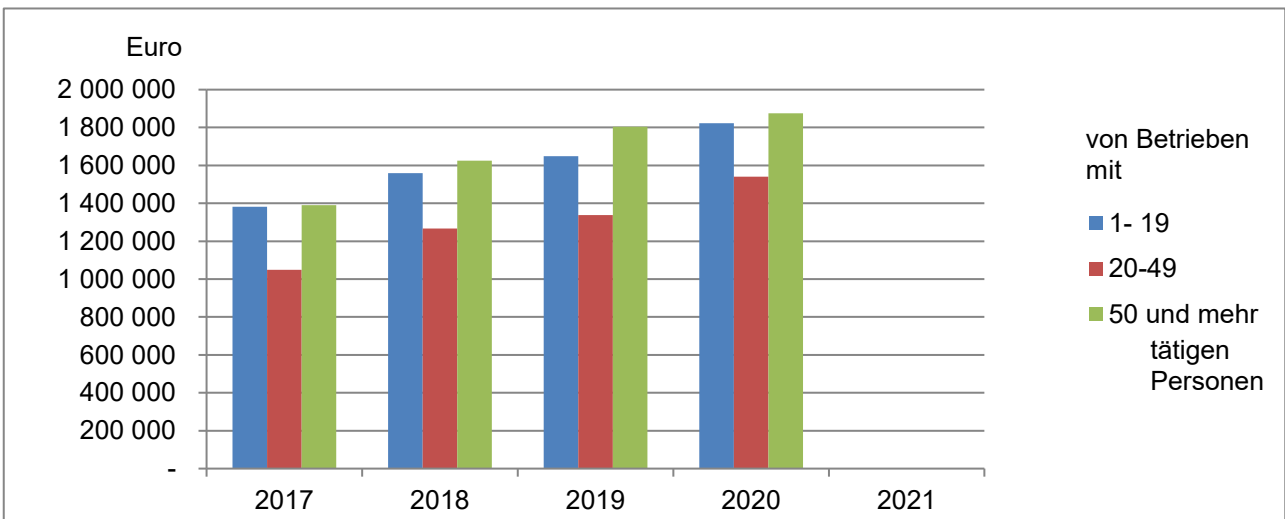
**Betriebe im Bauhauptgewerbe nach Beschäftigtengrößenklassen  
in Schleswig-Holstein 2017-2021**



**Tätige Personen im Bauhauptgewerbe nach Beschäftigtengrößenklassen  
in Schleswig-Holstein 2017-2021**



**Baugewerblicher Umsatz im Bauhauptgewerbe nach Beschäftigtengrößenklassen  
in Schleswig-Holstein 2017-2020**



**1.2 Betriebe im Bauhauptgewerbe nach Wirtschaftszweigen und Beschäftigtengrößenklassen  
Ende Juni 2021 in Schleswig-Holstein**

Wirtschaftszweig	Betriebe mit ... tätigen Personen <sup>1</sup>			
	1 - 19	20 - 49	50 und mehr	insgesamt
<b>Bauhauptgewerbe insgesamt</b>	<b>3 185</b>	<b>341</b>	<b>96</b>	<b>3 622</b>
41.2 Bau von Gebäuden	727	110	27	864
42.1 Bau von Straßen und Bahnverkehrsstrecken	89	19	21	129
42.11 Bau von Straßen	82	16	18	116
42.9 Sonstiger Tiefbau	136	19	5	160
43.9 Sonstige spezialisierte Bautätigkeiten	1 941	137	30	2 108
43.91 Dachdeckerei und Zimmerei	1 218	73	10	1 301
43.91.1 Dachdeckerei und Bauspenglerei	473	34	3	510
43.91.2 Zimmerei und Ingenieurholzbau	745	39	7	791
43.99 Sonstige spezialisierte Bautätigkeiten a. n. g.	723	64	20	807
43.99.9 Baugewerbe a. n. g.	641	47	18	706

<sup>1</sup> überwiegend bauhauptgewerblich tätig

**1.3 Tatige Personen<sup>1</sup> im Bauhauptgewerbe nach Wirtschaftszweigen Ende Juni 2021,  
sowie Bruttoentgelte im Juni 2021 nach Beschaftigtengroenklassen in Schleswig-Holstein**

Wirtschaftszweig Entgelte	In Betrieben mit ... tatigen Personen <sup>1</sup>			
	1 - 19	20 - 49	50 und mehr	insgesamt
<b>Bauhauptgewerbe insgesamt</b>	<b>16 314</b>	<b>9 999</b>	<b>8 709</b>	<b>35 022</b>
41.2 Bau von Gebauden	3 718	3 268	2 330	9 316
42.1 Bau von Straen und Bahnverkehrsstrecken	720	557	2 207	3 484
42.11 Bau von Straen	652	462	1 945	3 059
42.9 Sonstiger Tiefbau	915	545	554	2 014
43.9 Sonstige spezialisierte Bautatigkeiten	9 376	3 920	2 532	15 828
43.91 Dachdeckerei und Zimmerei	6 473	1 933	781	9 187
43.91.1 Dachdeckerei und Bauspenglerei	2 870	898	219	3 987
43.91.2 Zimmerei und Ingenieurholzbau	3 603	1 035	562	5 200
43.99 Sonstige spezialisierte Bautatigkeiten a. n. g.	2 903	1 987	1 751	6 641
43.99.9 Baugewerbe a. n. g.	2 330	1 459	1 609	5 398
<b>Bruttoentgelte in 1000 Euro</b>	<b>38 429</b>	<b>31 317</b>	<b>31 409</b>	<b>101 155</b>

<sup>1</sup> uberwiegend bauhauptgewerblich tatig



## 1.4 Tätige Personen<sup>1</sup> im Bauhauptgewerbe nach der Stellung im Betrieb und Wirtschaftszweigen Ende Juni 2021 in Schleswig-Holstein

Wirtschaftszweig	Tätige Inhaber, mit-helfende Familien-angehörige	Kauf-männi-sche und tech-nische Arbeit-nehmer einschl. Auszu-bildende	Poliere, Schacht-meister, Werk-poliere	Maurer, Beton-bauer, Zimmerer	Bauma-schinen-führer, Berufs-kraft-fahrer	Fach-werker, Maschi-nisten	Gewerb-lich Auszu-bildende	Tätige Per-sonen im Bau-haupt-gewerbe ins-gesamt
<b>Bauhauptgewerbe insgesamt</b>	<b>2 846</b>	<b>6 148</b>	<b>2 449</b>	<b>13 917</b>	<b>1 691</b>	<b>5 819</b>	<b>2 152</b>	<b>35 022</b>
41.2 Bau von Gebäuden	624	1 838	723	4 520	205	761	645	9 316
42.1 Bau von Straßen und Bahnverkehrsstrecken	69	659	437	729	451	965	174	3 484
42.11 Bau von Straßen	64	574	361	691	380	827	162	3 059
42.9 Sonstiger Tiefbau	132	364	160	459	221	603	75	2 014
43.9 Sonstige spezialisierte Bautätigkeiten	1 755	2 499	808	7 387	373	1 859	1 147	15 828
43.91 Dachdeckerei und Zimmerei	1 087	1 268	387	5 041	48	392	964	9 187
43.91.1 Dachdeckerei und Bauspenglerei	379	587	193	2 290	16	183	339	3 987
43.91.2 Zimmerei und Ingenieurholzbau	708	681	194	2 751	32	209	625	5 200
43.99 Sonstige spezialisierte Bautätigkeiten a. n. g.	668	1 231	421	2 346	325	1 467	183	6 641
43.99.9 Baugewerbe a. n. g.	597	967	320	2 007	316	1 023	168	5 398

<sup>1</sup> überwiegend bauhauptgewerblich tätig

### 1.5 Tätige Personen<sup>1</sup> im Bauhauptgewerbe nach der Stellung im Betrieb und Beschäftigtengrößenklassen Ende Juni 2021 in Schleswig-Holstein

Stellung im Betrieb	In Betrieben mit ... tätigen Personen <sup>1</sup>			
	1 - 19	20 - 49	50 und mehr	insgesamt
<b>Tätige Personen insgesamt</b>	<b>16 314</b>	<b>9 999</b>	<b>8 709</b>	<b>35 022</b>
Tätige Inhaber und mithelfende Familienangehörige	2 659	141	46	2 846
Kaufmännische und technische Arbeitnehmer und Azubis	2 769	1 555	1 824	6 148
Poliere, Schachtmeister und Werkpoliere	763	786	900	2 449
Maurer, Betonbauer, Zimmerer und übrige Facharbeiter	6 775	4 297	2 845	13 917
Baumaschinenführer, Berufskraftfahrer	478	470	743	1 691
Fachwerker, Maschinisten	1 853	2 127	1 839	5 819
Gewerblich Auszubildende	1 017	623	512	2 152

<sup>1</sup> überwiegend bauhauptgewerblich tätig

## 1.6 Geleistete Arbeitsstunden im Bauhauptgewerbe nach Wirtschaftszweigen, Bauarten und Beschäftigtengrößenklassen im Juni 2021 in Schleswig-Holstein

Wirtschaftszweig Bauart		In Betrieben mit ... tätigen Personen <sup>1</sup>			
		1 - 19	20 - 49	50 und mehr	insgesamt
		1 000 Stunden			
<b>Bauhauptgewerbe insgesamt</b>		<b>1 788</b>	<b>1 155</b>	<b>975</b>	<b>3 918</b>
41.2	Bau von Gebäuden	398	349	193	940
42.1	Bau von Straßen und Bahnverkehrsstrecken	87	70	286	442
42.11	Bau von Straßen	78	59	253	390
42.9	Sonstiger Tiefbau	107	70	82	259
43.9	Sonstige spezialisierte Bautätigkeiten	1 019	449	266	1 734
43.91	Dachdeckerei und Zimmerei	734	230	86	1 050
43.91.1	Dachdeckerei und Bauspenglerei	327	108	26	461
43.91.2	Zimmerei und Ingenieurholzbau	407	123	60	590
43.99	Sonstige spezialisierte Bautätigkeiten a. n. g.	285	219	180	684
43.99.9	Baugewerbe a. n. g.	230	161	165	556
<b>Hochbau</b>		<b>1 456</b>	<b>782</b>	<b>347</b>	<b>2 585</b>
<b>Tiefbau</b>		<b>332</b>	<b>372</b>	<b>629</b>	<b>1 332</b>
Wohnungsbau		1 240	566	189	1 995
Wirtschaftsbau <sup>2</sup>		317	341	312	971
Hochbau		176	150	136	462
Tiefbau		141	191	176	509
Öffentlicher und Verkehrsbau		230	248	474	952
Hochbau		40	67	22	128
Tiefbau		190	181	452	824
davon					
Straßenbau		82	72	231	385
Sonstiger Tiefbau <sup>3</sup>		108	109	222	439

<sup>1</sup> überwiegend bauhauptgewerblich tätig

<sup>2</sup> gewerblicher, industrieller und landwirtschaftlicher Bau

<sup>3</sup> einschließlich spezialisierter Hoch- und Tiefbau

**1.7 Baugewerblicher Umsatz im Bauhauptgewerbe nach Wirtschaftszweigen, Bauarten  
sowie Gesamtumsatz nach Beschäftigtengrößeklassen  
im Juni 2021 in Schleswig-Holstein**

Wirtschaftszweig Bauart Gesamtumsatz	In Betrieben mit ... tätigen Personen <sup>1</sup>			
	1 - 19	20 - 49	50 und mehr	insgesamt
	1 000 Euro			
<b>Baugewerblicher Umsatz im Bauhauptgewerbe insgesamt</b>	<b>183 187</b>	<b>139 266</b>	<b>159 326</b>	<b>481 779</b>
41.2 Bau von Gebäuden	45 625	53 094	50 864	149 583
42.1 Bau von Straßen und Bahnverkehrsstrecken	8 979	7 333	47 178	63 490
42.11 Bau von Straßen	7 978	6 070	42 992	57 040
42.9 Sonstiger Tiefbau	14 253	8 216	10 918	33 386
43.9 Sonstige spezialisierte Bautätigkeiten	95 484	46 777	33 025	175 286
43.91 Dachdeckerei und Zimmerei	66 626	23 015	14 182	103 823
43.91.1 Dachdeckerei und Bauspenglerei	29 815	10 682	3 332	43 828
43.91.2 Zimmerei und Ingenieurholzbau	36 811	12 333	10 850	59 995
43.99 Sonstige spezialisierte Bautätigkeiten a. n. g.	28 858	23 762	18 843	71 462
43.99.9 Baugewerbe a. n. g.	23 221	19 043	17 722	59 986
<b>Hochbau</b>	<b>145 440</b>	<b>96 496</b>	<b>71 456</b>	<b>313 392</b>
<b>Tiefbau</b>	<b>37 747</b>	<b>42 770</b>	<b>87 870</b>	<b>168 387</b>
Wohnungsbau	121 439	65 410	51 657	238 505
Wirtschaftsbau <sup>2</sup>	37 732	44 578	41 624	123 934
Hochbau	19 836	22 676	16 108	58 620
Tiefbau	17 896	21 901	25 516	65 313
Öffentlicher und Verkehrsbau	24 017	29 279	66 045	119 340
Hochbau	4 165	8 410	3 691	16 266
Tiefbau	19 851	20 868	62 354	103 074
davon				
Straßenbau	8 848	7 278	33 099	49 224
Sonstiger Tiefbau <sup>3</sup>	11 003	13 591	29 255	53 849
<b>Gesamtumsatz</b>	<b>183 765</b>	<b>140 190</b>	<b>160 177</b>	<b>484 133</b>

<sup>1</sup> überwiegend bauhauptgewerblich tätig

<sup>2</sup> gewerblicher, industrieller und landwirtschaftlicher Bau

<sup>3</sup> einschließlich spezialisierter Hoch- und Tiefbau

**1.8 Baugewerblicher Umsatz im Bauhauptgewerbe nach Wirtschaftszweigen sowie sonstiger Umsatz und Gesamtumsatz nach Beschäftigtengrößenklassen 2020 in Schleswig-Holstein**

Wirtschaftszweig sonstiger Umsatz Gesamtumsatz	In Betrieben mit ... tätigen Personen <sup>1</sup>			
	1 - 19	20 - 49	50 und mehr	insgesamt
	1 000 Euro			
<b>Baugewerblicher Umsatz im Bauhauptgewerbe insgesamt</b>	<b>1 822 444</b>	<b>1 541 387</b>	<b>1 875 680</b>	<b>5 239 511</b>
41.2 Bau von Gebäuden	485 153	600 403	715 354	1 800 910
42.1 Bau von Straßen u. Bahnverkehrsstrecken	94 924	87 017	428 853	610 794
42.11 Bau von Straßen	78 762	70 387	388 041	537 191
42.9 Sonstiger Tiefbau	139 683	84 421	107 099	331 204
43.9 Sonstige spezialisierte Bautätigkeiten	924 044	480 214	459 759	1 864 017
43.91 Dachdeckerei und Zimmerei	656 082	236 799	165 341	1 058 222
43.91.1 Dachdeckerei und Bauspenglerei	279 295	99 002	34 637	412 935
43.91.2 Zimmerei und Ingenieurholzbau	376 786	137 797	130 704	645 288
43.99 Sonstige spezialisierte Bautätigkeiten a. n. g.	267 962	243 415	294 418	805 795
43.99.9 Baugewerbe a. n. g.	207 891	194 068	277 907	679 866
<b>Sonstiger Umsatz</b>	<b>11 987</b>	<b>8 368</b>	<b>11 894</b>	<b>32 249</b>
<b>Gesamtumsatz</b>	<b>1 834 431</b>	<b>1 549 756</b>	<b>1 887 573</b>	<b>5 271 760</b>

<sup>1</sup> überwiegend bauhauptgewerblich tätig

**1.9 Ergebnisse der Ergänzungserhebungen im Bauhauptgewerbe  
in Schleswig-Holstein nach Kreisen 2021 (Vorjahr = 2020, Vorvorjahr = 2019)**

Merkmal  Einheit	KREISFREIE STADT			
	FLENSBURG	KIEL	LÜBECK	NEUMÜNSTER
<b>Betriebe Ende Juni</b>				
mit ... tätigen Personen <sup>1</sup>				
1 - 19	31	109	107	80
20 - 49	10	11	19	14
50 und mehr	1	4	8	7
<b>Insgesamt</b>	<b>42</b>	<b>124</b>	<b>134</b>	<b>101</b>
Veränderung gegenüber Vorjahr (Anzahl)	2	14	2	- 1
<b>Tätige Personen <sup>1</sup> Ende Juni</b>				
in Betrieben mit ... tätigen Personen <sup>1</sup>				
1 - 19	134	638	563	497
20 - 49	.	321	531	427
50 und mehr	.	389	809	634
<b>Insgesamt</b>	<b>512</b>	<b>1 348</b>	<b>1 903</b>	<b>1 558</b>
Veränderung gegenüber Vorjahr (%)	2,0	7,7	1,4	1,2
<b>Geleistete Arbeitsstunden im Juni in 1 000</b>	<b>60</b>	<b>133</b>	<b>199</b>	<b>140</b>
Veränderung gegenüber Vorjahr (%)	3,1	3,9	2,0	2,3
<b>Bruttoentgelte im Juni in 1 000 Euro</b>	<b>1 544</b>	<b>3 728</b>	<b>6 292</b>	<b>4 285</b>
<b>Baugewerblicher Umsatz<sup>3</sup> im Vorjahr in 1 000 Euro</b>				
in Betrieben mit ... tätigen Personen <sup>1</sup>				
1 - 19	15 661	63 882	51 516	49 806
20 - 49	.	46 420	76 812	48 794
50 und mehr	.	91 881	126 445	93 571
<b>Insgesamt</b>	<b>74 627</b>	<b>202 183</b>	<b>254 773</b>	<b>192 171</b>
Veränderung gegenüber Vorvorjahr (%)	25,2	28,3	-12,3	13,8
<b>Sonstiger Umsatz<sup>3</sup> im Vorjahr in 1 000 Euro</b>	<b>1 856</b>	<b>883</b>	<b>1 308</b>	<b>837</b>
Veränderung gegenüber Vorvorjahr (%)	994,8	-20,4	-26,5	-63,7
<b>Gesamtumsatz<sup>3</sup> im Vorjahr in 1 000 Euro</b>	<b>76 483</b>	<b>203 066</b>	<b>256 081</b>	<b>193 008</b>
Veränderung gegenüber Vorvorjahr (%)	28,0	28,0	-12,4	12,8

<sup>1</sup> überwiegend bauhauptgewerblich tätig

<sup>2</sup> erhoben im Folgejahr

**1.9 Ergebnisse der Ergänzungserhebungen im Bauhauptgewerbe  
in Schleswig-Holstein nach Kreisen 2021 (Vorjahr = 2020, Vorvorjahr = 2019)**

Merkmal  Einheit	Kreis			
	Dithmarschen	Herzogtum Lauenburg	Nordfriesland	Ostholstein
<b>Betriebe Ende Juni</b>				
mit ... tätigen Personen <sup>1</sup>				
1 - 19	163	246	344	237
20 - 49	28	21	34	21
50 und mehr	6	5	11	2
<b>Insgesamt</b>	<b>197</b>	<b>272</b>	<b>389</b>	<b>260</b>
Veränderung gegenüber Vorjahr (Anzahl)	- 4	21	9	5
<b>Tätige Personen <sup>1</sup> Ende Juni</b>				
in Betrieben mit ... tätigen Personen <sup>1</sup>				
1 - 19	897	1 265	1 742	1 125
20 - 49	848	550	981	.
50 und mehr	508	320	740	.
<b>Insgesamt</b>	<b>2 253</b>	<b>2 135</b>	<b>3 463</b>	<b>1 910</b>
Veränderung gegenüber Vorjahr (%)	0,6	7,9	1,3	4,3
<b>Geleistete Arbeitsstunden im Juni in 1 000</b>	<b>261</b>	<b>235</b>	<b>415</b>	<b>227</b>
Veränderung gegenüber Vorjahr (%)	3,7	13,2	6,0	13,8
<b>Bruttoentgelte im Juni in 1 000 Euro</b>	<b>6 563</b>	<b>5 652</b>	<b>9 885</b>	<b>5 024</b>
<b>Baugewerblicher Umsatz<sup>3</sup> im Vorjahr in 1 000 Euro</b>				
in Betrieben mit ... tätigen Personen <sup>1</sup>				
1 - 19	105 052	148 391	215 093	121 160
20 - 49	122 522	90 451	175 324	.
50 und mehr	66 951	66 727	184 099	.
<b>Insgesamt</b>	<b>294 524</b>	<b>305 570</b>	<b>574 517</b>	<b>273 061</b>
Veränderung gegenüber Vorvorjahr (%)	3,0	19,2	15,4	16,7
<b>Sonstiger Umsatz<sup>3</sup> im Vorjahr in 1 000 Euro</b>	<b>1 185</b>	<b>630</b>	<b>3 615</b>	<b>4 478</b>
Veränderung gegenüber Vorvorjahr (%)	-8,3	-51,2	-2,0	-39,9
<b>Gesamtumsatz<sup>3</sup> im Vorjahr in 1 000 Euro</b>	<b>295 709</b>	<b>306 200</b>	<b>578 132</b>	<b>277 539</b>
Veränderung gegenüber Vorvorjahr (%)	3,0	18,9	15,3	14,9

<sup>1</sup> überwiegend bauhauptgewerblich tätig

<sup>2</sup> erhoben im Folgejahr

**1.9 Ergebnisse der Ergänzungserhebungen im Bauhauptgewerbe  
in Schleswig-Holstein nach Kreisen 2021 (Vorjahr = 2020, Vorvorjahr = 2019)**

Merkmal  Einheit	Kreis			
	Pinneberg	Plön	Rendsburg- Eckernförde	Schleswig- Flensburg
<b>Betriebe Ende Juni</b>				
mit ... tätigen Personen <sup>1</sup>				
1 - 19	327	164	321	339
20 - 49	18	12	37	44
50 und mehr	7	5	16	10
<b>Insgesamt</b>	<b>352</b>	<b>181</b>	<b>374</b>	<b>393</b>
Veränderung gegenüber Vorjahr (Anzahl)	8	1	- 11	- 1
<b>Tätige Personen <sup>1</sup> Ende Juni</b>				
in Betrieben mit ... tätigen Personen <sup>1</sup>				
1 - 19	1 485	863	1 757	1 628
20 - 49	555	357	1 047	1 302
50 und mehr	593	361	1 515	1 105
<b>Insgesamt</b>	<b>2 633</b>	<b>1 581</b>	<b>4 319</b>	<b>4 035</b>
Veränderung gegenüber Vorjahr (%)	0,6	2,9	1,0	2,3
<b>Geleistete Arbeitsstunden im Juni in 1 000</b>	<b>281</b>	<b>172</b>	<b>505</b>	<b>478</b>
Veränderung gegenüber Vorjahr (%)	-0,3	6,8	6,3	6,5
<b>Bruttoentgelte im Juni in 1 000 Euro</b>	<b>7 552</b>	<b>4 435</b>	<b>13 319</b>	<b>11 262</b>
<b>Baugewerblicher Umsatz<sup>3</sup> im Vorjahr in 1 000 Euro</b>				
in Betrieben mit ... tätigen Personen <sup>1</sup>				
1 - 19	156 397	89 859	186 755	181 727
20 - 49	87 723	101 412	172 761	177 660
50 und mehr	122 423	73 719	455 884	190 201
<b>Insgesamt</b>	<b>366 543</b>	<b>264 990</b>	<b>815 400</b>	<b>549 588</b>
Veränderung gegenüber Vorvorjahr (%)	7,0	24,2	6,8	6,4
<b>Sonstiger Umsatz<sup>3</sup> im Vorjahr in 1 000 Euro</b>	<b>5 268</b>	<b>491</b>	<b>2 112</b>	<b>1 930</b>
Veränderung gegenüber Vorvorjahr (%)	87,5	342,5	-53,1	-52,1
<b>Gesamtumsatz<sup>3</sup> im Vorjahr in 1 000 Euro</b>	<b>371 810</b>	<b>265 481</b>	<b>817 512</b>	<b>551 517</b>
Veränderung gegenüber Vorvorjahr (%)	7,6	24,3	6,4	5,9

<sup>1</sup> überwiegend bauhauptgewerblich tätig

<sup>2</sup> erhoben im Folgejahr



**1.9 Ergebnisse der Ergänzungserhebungen im Bauhauptgewerbe  
in Schleswig-Holstein nach Kreisen 2021 (Vorjahr = 2020, Vorvorjahr = 2019)**

Merkmal  Einheit	Kreis			
	Segeberg	Steinburg	Stormarn	Insgesamt
<b>Betriebe Ende Juni</b>				
mit ... tätigen Personen <sup>1</sup>				
1 - 19	334	162	221	3 185
20 - 49	25	18	29	341
50 und mehr	7	3	4	96
<b>Insgesamt</b>	<b>366</b>	<b>183</b>	<b>254</b>	<b>3 622</b>
Veränderung gegenüber Vorjahr (Anzahl)	-	1	- 7	39
<b>Tätige Personen <sup>1</sup> Ende Juni</b>				
in Betrieben mit ... tätigen Personen <sup>1</sup>				
1 - 19	1 732	844	1 144	16 314
20 - 49	801	553	866	9 999
50 und mehr	666	353	413	8 709
<b>Insgesamt</b>	<b>3 199</b>	<b>1 750</b>	<b>2 423</b>	<b>35 022</b>
Veränderung gegenüber Vorjahr (%)	-1,3	3,0	-2,5	1,7
<b>Geleistete Arbeitsstunden im Juni in 1 000</b>	<b>365</b>	<b>188</b>	<b>259</b>	<b>3 918</b>
Veränderung gegenüber Vorjahr (%)	1,7	5,1	-2,6	4,8
<b>Bruttoentgelte im Juni in 1 000 Euro</b>	<b>9 333</b>	<b>5 173</b>	<b>7 106</b>	<b>101 155</b>
<b>Baugewerblicher Umsatz<sup>3</sup> im Vorjahr in 1 000 Euro</b>				
in Betrieben mit ... tätigen Personen <sup>1</sup>				
1 - 19	203 408	94 470	139 266	1 822 444
20 - 49	113 203	76 406	109 444	1 541 387
50 und mehr	128 420	87 932	119 014	1 875 680
<b>Insgesamt</b>	<b>445 031</b>	<b>258 808</b>	<b>367 725</b>	<b>5 239 511</b>
Veränderung gegenüber Vorvorjahr (%)	5,7	10,9	5,6	9,4
<b>Sonstiger Umsatz<sup>3</sup> im Vorjahr in 1 000 Euro</b>	<b>4 987</b>	<b>203</b>	<b>2 468</b>	<b>32 249</b>
Veränderung gegenüber Vorvorjahr (%)	32,6	-26,9	144,9	-9,4
<b>Gesamtumsatz<sup>3</sup> im Vorjahr in 1 000 Euro</b>	<b>450 018</b>	<b>259 011</b>	<b>370 193</b>	<b>5 271 760</b>
Veränderung gegenüber Vorvorjahr (%)	5,9	10,9	6,0	9,3

<sup>1</sup> überwiegend bauhauptgewerblich tätig

<sup>2</sup> erhoben im Folgejahr

## 2.1 Ergebnisse der Zusatzerhebungen im Ausbaugewerbe in Schleswig-Holstein 2017-2021

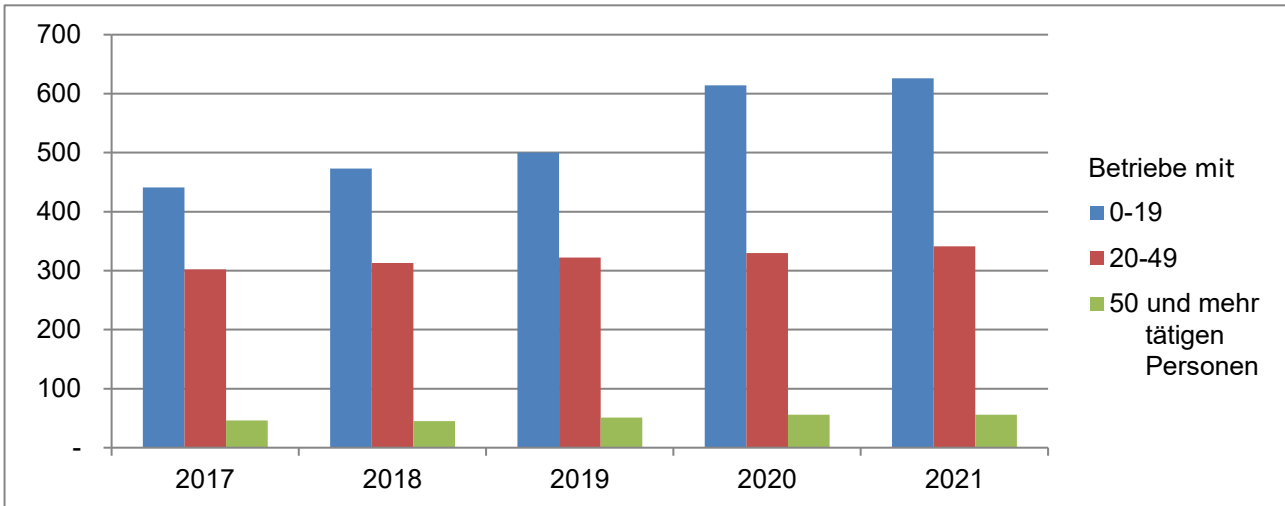
Merkmal  Einheit	2017	2018	2019	2020	2021
<b>Betriebe<sup>1</sup> Ende Juni</b>					
mit ... tätigen Personen <sup>2</sup>					
1 - 19	441	473	500	614	626
20 - 49	302	313	322	330	341
50 und mehr	46	45	51	56	56
<b>Insgesamt</b>	<b>789</b>	<b>831</b>	<b>873</b>	<b>1 000</b>	1 023
Veränderung gegenüber Vorjahr (Anzahl)	380	42	42	127	23
<b>Tätige Personen<sup>2</sup> Ende Juni</b>					
in Betrieben <sup>1</sup> mit ... tätigen Personen <sup>2</sup>					
1 - 19	6 188	6 705	6 930	8 255	8 454
20 - 49	8 425	8 702	9 003	9 178	9 679
50 und mehr	4 004	4 036	4 480	4 705	4 778
<b>Insgesamt</b>	<b>18 617</b>	<b>19 443</b>	<b>20 413</b>	<b>22 138</b>	<b>22 911</b>
Veränderung gegenüber Vorjahr (%)	68,1	4,4	5,0	8,5	3,5
<b>Geleistete Arbeitsstunden im Juni in 1 000</b>	<b>5 967</b>	<b>6 192</b>	<b>6 489</b>	<b>6 941</b>	<b>7 241</b>
Veränderung gegenüber Vorjahr (%)	68,0	3,8	4,8	7,0	4,3
<b>Bruttoentgelte im Juni in 1 000 Euro</b>	<b>135 972</b>	<b>143 712</b>	<b>157 469</b>	<b>170 700</b>	<b>184 162</b>
<b>Ausbaugewerblicher Umsatz<sup>3</sup> im Jahr in 1 000 Euro</b>					
in Betrieben <sup>1</sup> mit ... tätigen Personen <sup>2</sup>					
1 - 19	614 804	664 851	818 979	885 090	...
20 - 49	865 069	937 490	1 012 806	1 152 771	...
50 und mehr	500 969	572 803	580 363	637 925	...
<b>Insgesamt</b>	<b>1 980 842</b>	<b>2 175 145</b>	<b>2 412 149</b>	<b>2 675 786</b>	...
Veränderung gegenüber Vorjahr (%)	3,2	9,8	10,9	10,9	...
<b>Sonstiger Umsatz<sup>3</sup> im Jahr in 1 000 Euro</b>	<b>37 271</b>	<b>40 419</b>	<b>37 377</b>	<b>36 060</b>	...
Veränderung gegenüber Vorjahr (%)	-31,2	8,4	-7,5	-3,5	...
<b>Gesamtumsatz<sup>3</sup> im Jahr in 1 000 Euro</b>	<b>2 018 113</b>	<b>2 215 563</b>	<b>2 449 526</b>	<b>2 711 846</b>	...
Veränderung gegenüber Vorjahr (%)	2,2	9,8	10,6	10,7	...

<sup>1</sup> Betriebe von Rechtlichen Einheiten mit 10 und mehr tätigen Personen

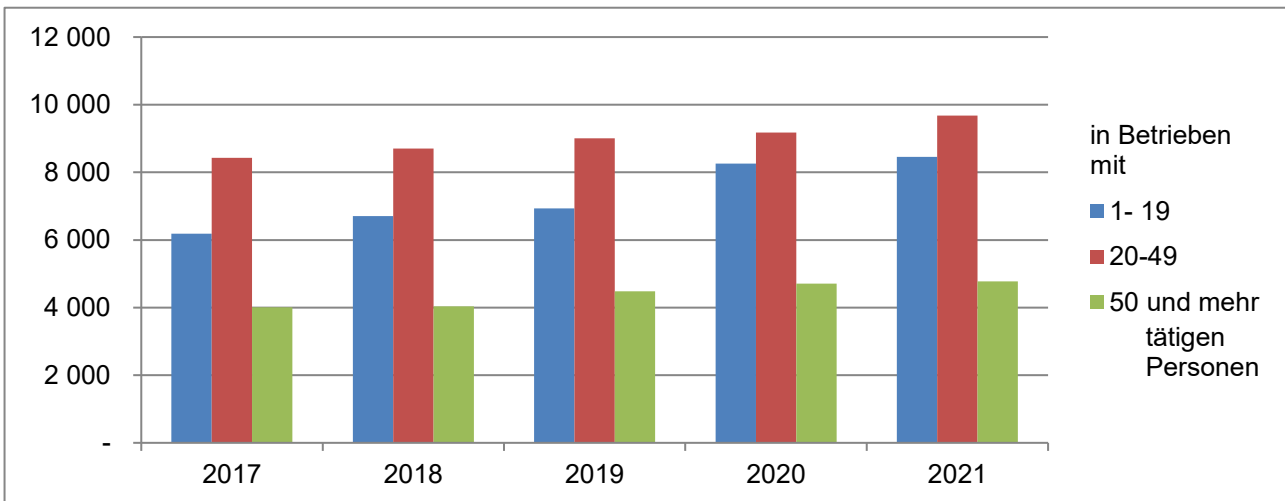
<sup>2</sup> überwiegend ausbaugewerblich tätig

<sup>3</sup> erhoben im Folgejahr

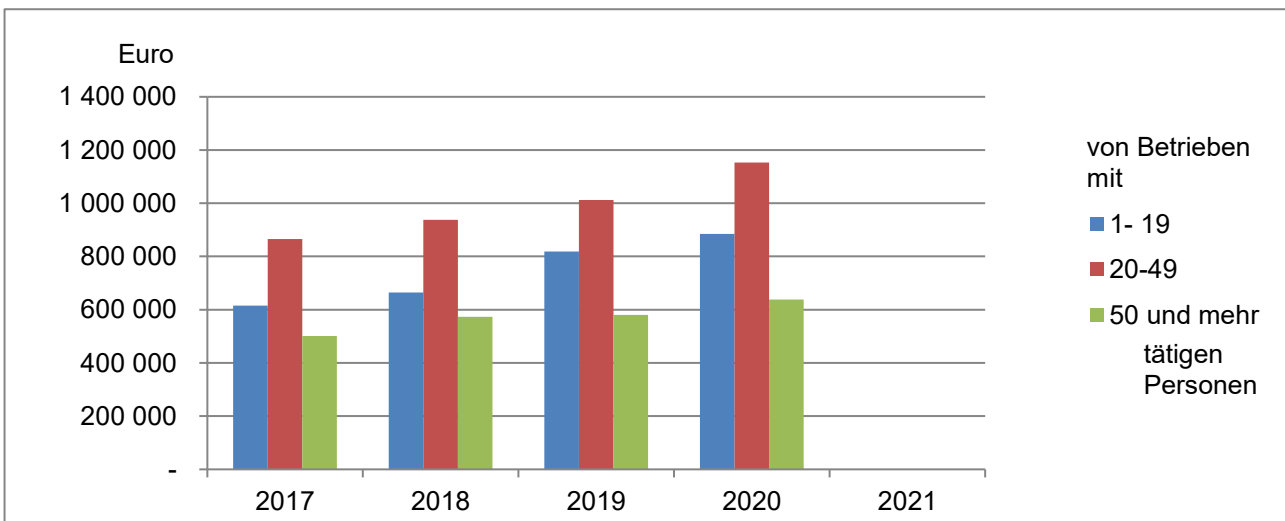
**Betriebe im Ausbaugewerbe nach Beschäftigtengrößenklassen  
in Schleswig-Holstein 2017-2021**



**Tätige Personen im Ausbaugewerbe nach Beschäftigtengrößenklassen  
in Schleswig-Holstein 2017-2021**



**Baugewerblicher Umsatz im Ausbaugewerbe nach Beschäftigtengrößenklassen  
in Schleswig-Holstein 2017-2020**



## 2.2 Betriebe<sup>1</sup> und tätige Personen<sup>2</sup> Ende Juni 2021 sowie Umsatz 2020 im Ausbaugewerbe nach Wirtschaftszweigen in Schleswig-Holstein

Wirtschaftszweig	Betriebe <sup>1</sup>	Tätige Personen <sup>2</sup>		Gesamtumsatz	Davon	
		insgesamt	darunter gewerblich tätige Personen <sup>3</sup>		baugewerblicher Umsatz	sonstiger Umsatz <sup>4</sup>
	Ende Juni 2021			2020		
	Anzahl			1 000 Euro		
<b>Ausbaugewerbe insgesamt</b>	<b>1 023</b>	<b>22 911</b>	<b>17 532</b>	<b>2 711 846</b>	<b>2 675 786</b>	<b>36 060</b>
43.2 Bauinstallation	686	16 479	12 444	2 036 179	2 007 347	28 833
43.21 Elektroinstallation	283	7 557	5 848	872 257	851 224	21 032
43.22 Gas-, Wasser-, Heizungs-, Lüftungs- und Klimaanlageinstallation	361	8 016	5 941	1 011 987	1 004 943	7 043
43.29 Sonstige Bauinstallation	42	906	655	151 936	151 179	757
43.3 Sonstiger Ausbau	337	6 432	5 088	675 667	668 439	7 228
43.34 Malerei und Glaserei	152	3 049	2 504	268 454	266 341	2 113

<sup>1</sup> Betriebe von Rechtlichen Einheiten mit 10 und mehr tätigen Personen

<sup>2</sup> überwiegend ausbaugewerblich tätig

<sup>3</sup> Facharbeiter und Arbeiter, einschließlich Poliere und Meister sowie gewerblich Auszubildende

<sup>4</sup> Umsatz aus sonstigen eigenen Erzeugnissen und Tätigkeiten sowie Umsatz aus Handelsware

**2.3 Geleistete Arbeitsstunden und Entgelte im Ausbaugewerbe nach Wirtschaftszweigen  
im 2. Quartal 2021 in Schleswig-Holstein**

Wirtschaftszweig	Geleistete Arbeitsstunden	Entgelte
	1 000	1 000 Euro
	im 2. Quartal 2021	
<b>Ausbaugewerbe insgesamt</b>	<b>7 241</b>	<b>184 162</b>
43.2 Bauinstallation	5 148	133 954
43.21 Elektroinstallation	2 473	60 516
43.22 Gas-, Wasser-, Heizungs-, Lüftungs-, und Klimaanlageinstallation	2 387	63 775
43.29 Sonstige Bauinstallation	287	9 663
43.3 Sonstiger Ausbau	2 093	50 207
43.34 Malerei und Glaserei	1 039	24 411

## 2.4 Ergebnisse der Zusatzerhebung im Ausbaugewerbe in Schleswig-Holstein nach Kreisen 2021

Merkmal  Einheit	KREISFREIE STADT			
	FLENSBURG	KIEL	LÜBECK	NEUMÜNSTER
<b>Betriebe <sup>1</sup> Ende Juni</b>				
mit ... tätigen Personen <sup>2</sup>				
10 - 19	8	52	59	15
20 - 49	7	26	27	11
50 und mehr	3	6	5	3
<b>Insgesamt</b>	<b>18</b>	<b>84</b>	<b>91</b>	<b>29</b>
Veränderung gegenüber Vorjahr (Anzahl)	-	- 2	5	-
<b>Tätige Personen <sup>2</sup> Ende Juni</b>				
in Betrieben <sup>1</sup> mit ... tätigen Personen <sup>2</sup>				
10 - 19	110	709	791	214
20 - 49	210	758	723	294
50 und mehr	189	609	702	172
<b>Insgesamt</b>	<b>509</b>	<b>2 076</b>	<b>2 216</b>	<b>680</b>
Veränderung gegenüber Vorjahr (%)	0,8	2,1	4,3	-1,0
<b>Geleistete Arbeitsstunden im Juni in 1 000</b>	<b>140</b>	<b>661</b>	<b>626</b>	<b>187</b>
Veränderung gegenüber Vorjahr (%)	-4,5	1,1	0,7	-2,0
<b>Bruttoentgelte im Juni in 1 000 Euro</b>	<b>3 903</b>	<b>17 992</b>	<b>17 702</b>	<b>5 021</b>
<b>Ausbaugewerblicher Umsatz im Vorjahr in 1 000 Euro</b>				
in Betrieben <sup>1</sup> mit ... tätigen Personen <sup>2</sup>				
1 - 19	10 794	79 118	69 827	22 500
20 - 49	23 800	102 614	85 077	34 217
50 und mehr	27 602	74 506	82 750	17 485
<b>Insgesamt</b>	<b>62 196</b>	<b>256 238</b>	<b>237 653</b>	<b>74 202</b>
Veränderung gegenüber Vorvorjahr (%)	-0,2	8,3	18,4	17,1
<b>Sonstiger Umsatz im Vorjahr in 1 000 Euro</b>	<b>·</b>	<b>1 474</b>	<b>2 182</b>	<b>378</b>
Veränderung gegenüber Vorvorjahr (%)	·	-10,3	14,3	-12,1
<b>Gesamtumsatz im Vorjahr in 1 000 Euro</b>	<b>62 539</b>	<b>257 712</b>	<b>239 834</b>	<b>74 581</b>
Veränderung gegenüber Vorvorjahr (%)	-0,29	8,15	18,40	16,89

<sup>1</sup> Betriebe von Rechtlichen Einheiten mit 10 und mehr tätigen Personen

<sup>2</sup> überwiegend ausbaugewerblich tätig

## 2.4 Ergebnisse der Zusatzerhebung im Ausbaugewerbe in Schleswig-Holstein nach Kreisen 2021

Merkmal  Einheit	Kreis			
	Dithmarschen	Herzogtum Lauenburg	Nordfriesland	Ostholstein
<b>Betriebe <sup>1</sup> Ende Juni</b>				
mit ... tätigen Personen <sup>2</sup>				
10 - 19	33	33	53	38
20 - 49	17	16	29	25
50 und mehr	3	3	3	4
<b>Insgesamt</b>	<b>53</b>	<b>52</b>	<b>85</b>	<b>67</b>
Veränderung gegenüber Vorjahr (Anzahl)	2	- 1	2	-
<b>Tätige Personen <sup>2</sup> Ende Juni</b>				
in Betrieben <sup>1</sup> mit ... tätigen Personen <sup>2</sup>				
10 - 19	435	452	697	528
20 - 49	540	479	847	697
50 und mehr	224	239	221	299
<b>Insgesamt</b>	<b>1 199</b>	<b>1 170</b>	<b>1 765</b>	<b>1 524</b>
Veränderung gegenüber Vorjahr (%)	-2,4	1,4	3,2	6,6
<b>Geleistete Arbeitsstunden im Juni in 1 000</b>	<b>368</b>	<b>383</b>	<b>595</b>	<b>477</b>
Veränderung gegenüber Vorjahr (%)	-3,3	4,3	-0,5	4,3
<b>Bruttoentgelte im Juni in 1 000 Euro</b>	<b>9 209</b>	<b>8 840</b>	<b>12 964</b>	<b>11 415</b>
<b>Ausbaugewerblicher Umsatz im Vorjahr in 1 000 Euro</b>				
in Betrieben <sup>1</sup> mit ... tätigen Personen <sup>2</sup>				
1 - 19	50 450	48 093	72 966	47 302
20 - 49	62 790	54 158	104 391	71 065
50 und mehr	32 303	24 751	27 174	30 177
<b>Insgesamt</b>	<b>145 543</b>	<b>127 001</b>	<b>204 531</b>	<b>148 544</b>
Veränderung gegenüber Vorvorjahr (%)	8,3	13,3	20,0	11,1
<b>Sonstiger Umsatz im Vorjahr in 1 000 Euro</b>	<b>516</b>	<b>.</b>	<b>2 412</b>	<b>1 934</b>
Veränderung gegenüber Vorvorjahr (%)	-20,6	.	-59,4	-34,6
<b>Gesamtumsatz im Vorjahr in 1 000 Euro</b>	<b>146 059</b>	<b>128 352</b>	<b>206 943</b>	<b>150 478</b>
Veränderung gegenüber Vorvorjahr (%)	8,2	12,9	17,3	10,1

<sup>1</sup> Betriebe von Rechtlichen Einheiten mit 10 und mehr tätigen Personen

<sup>2</sup> überwiegend ausbaugewerblich tätig

## 2.4 Ergebnisse der Zusatzerhebung im Ausbaugewerbe in Schleswig-Holstein nach Kreisen 2021

Merkmal  Einheit	Kreis			
	Pinneberg	Plön	Rendsburg- Eckernförde	Schleswig- Flensburg
<b>Betriebe <sup>1</sup> Ende Juni</b>				
mit ... tätigen Personen <sup>2</sup>				
10 - 19	65	22	58	57
20 - 49	39	12	35	23
50 und mehr	5	4	3	1
<b>Insgesamt</b>	<b>109</b>	<b>38</b>	<b>96</b>	<b>81</b>
Veränderung gegenüber Vorjahr (Anzahl)	7	- 1	1	10
<b>Tätige Personen <sup>2</sup> Ende Juni</b>				
in Betrieben <sup>1</sup> mit ... tätigen Personen <sup>2</sup>				
10 - 19	866	278	.	.
20 - 49	1 076	375	1 002	588
50 und mehr	340	320	.	.
<b>Insgesamt</b>	<b>2 282</b>	<b>973</b>	<b>2 246</b>	<b>1 398</b>
Veränderung gegenüber Vorjahr (%)	5,0	-4,5	6,3	10,6
<b>Geleistete Arbeitsstunden im Juni in 1 000</b>	<b>717</b>	<b>318</b>	<b>726</b>	<b>443</b>
Veränderung gegenüber Vorjahr (%)	7,6	-3,5	5,6	19,4
<b>Bruttoentgelte im Juni in 1 000 Euro</b>	<b>19 923</b>	<b>8 317</b>	<b>18 025</b>	<b>9 671</b>
<b>Ausbaugewerblicher Umsatz im Vorjahr in 1 000 Euro</b>				
in Betrieben <sup>1</sup> mit ... tätigen Personen <sup>2</sup>				
1 - 19	104 035	33 352	.	.
20 - 49	126 158	43 044	115 720	59 788
50 und mehr	41 542	37 722	.	.
<b>Insgesamt</b>	<b>271 734</b>	<b>114 118</b>	<b>324 372</b>	<b>143 065</b>
Veränderung gegenüber Vorvorjahr (%)	9,3	7,3	12,1	12,3
<b>Sonstiger Umsatz im Vorjahr in 1 000 Euro</b>	<b>5 655</b>	<b>2 660</b>	<b>3 630</b>	<b>5 722</b>
Veränderung gegenüber Vorvorjahr (%)	35,0	53,4	7,7	38,6
<b>Gesamtumsatz im Vorjahr in 1 000 Euro</b>	<b>277 389</b>	<b>116 778</b>	<b>328 002</b>	<b>148 787</b>
Veränderung gegenüber Vorvorjahr (%)	9,7	8,0	12,0	13,2

<sup>1</sup> Betriebe von Rechtlichen Einheiten mit 10 und mehr tätigen Personen

<sup>2</sup> überwiegend ausbaugewerblich tätig



## 2.4 Ergebnisse der Zusatzerhebung im Ausbaugewerbe in Schleswig-Holstein nach Kreisen 2021

Merkmal  Einheit	Kreis			
	Segeberg	Steinburg	Stormarn	Insgesamt
<b>Betriebe <sup>1</sup> Ende Juni</b>				
mit ... tätigen Personen <sup>2</sup>				
10 - 19	47	31	55	626
20 - 49	27	15	32	341
50 und mehr	7	2	4	56
<b>Insgesamt</b>	<b>81</b>	<b>48</b>	<b>91</b>	<b>1 023</b>
Veränderung gegenüber Vorjahr (Anzahl)	-	2	- 2	23
<b>Tätige Personen <sup>2</sup> Ende Juni</b>				
in Betrieben <sup>1</sup> mit ... tätigen Personen <sup>2</sup>				
10 - 19	636	.	767	8 454
20 - 49	707	447	936	9 679
50 und mehr	510	.	332	4 778
<b>Insgesamt</b>	<b>1 853</b>	<b>985</b>	<b>2 035</b>	<b>22 911</b>
Veränderung gegenüber Vorjahr (%)	6,5	2,6	2,0	3,5
<b>Geleistete Arbeitsstunden im Juni in 1 000</b>	<b>591</b>	<b>320</b>	<b>687</b>	<b>7 241</b>
Veränderung gegenüber Vorjahr (%)	8,0	2,5	12,4	4,3
<b>Bruttoentgelte im Juni in 1 000 Euro</b>	<b>14 655</b>	<b>7 036</b>	<b>19 489</b>	<b>184 162</b>
<b>Ausbaugewerblicher Umsatz im Vorjahr in 1 000 Euro</b>				
in Betrieben <sup>1</sup> mit ... tätigen Personen <sup>2</sup>				
1 - 19	69 009	.	74 359	885 090
20 - 49	81 119	61 703	127 127	1 152 771
50 und mehr	56 337	.	44 086	637 925
<b>Insgesamt</b>	<b>206 465</b>	<b>114 551</b>	<b>245 572</b>	<b>2 675 786</b>
Veränderung gegenüber Vorvorjahr (%)	5,9	11,4	7,2	10,9
<b>Sonstiger Umsatz im Vorjahr in 1 000 Euro</b>	<b>2 571</b>	<b>147</b>	<b>5 086</b>	<b>36 060</b>
Veränderung gegenüber Vorvorjahr (%)	-7,6	-51,1	-4,6	-3,5
<b>Gesamtumsatz im Vorjahr in 1 000 Euro</b>	<b>209 035</b>	<b>114 698</b>	<b>250 658</b>	<b>2 711 846</b>
Veränderung gegenüber Vorvorjahr (%)	5,7	11,3	7,0	10,7

<sup>1</sup> Betriebe von Rechtlichen Einheiten mit 10 und mehr tätigen Personen

<sup>2</sup> überwiegend ausbaugewerblich tätig