

STATISTISCHE BERICHTE

Kennziffer: L IV 3 - j 15 SH

Lohn- und Einkommensteuer in Schleswig-Holstein 2015

- Lohn- und Einkommensteuerstatistik -

Herausgegeben am: 28. September 2021



Impressum

Statistische Berichte

Herausgeber:

Statistisches Amt für Hamburg und Schleswig-Holstein

– Anstalt des öffentlichen Rechts –

Steckelhörn 12
20457 Hamburg

Auskunft zu dieser Veröffentlichung:

Dr. Egle Tafenau

Telefon: 0431 6895-9146

E-Mail: steuern@statistik-nord.de

Auskunftsdienst:

E-Mail: info@statistik-nord.de

Auskünfte: 040 42831-1766

Internet: www.statistik-nord.de

© Statistisches Amt für Hamburg und Schleswig-Holstein, Hamburg 2021
Auszugsweise Vervielfältigung und Verbreitung mit Quellenangabe gestattet.

Sofern in den Produkten auf das Vorhandensein von Copyrightrechten Dritter hingewiesen wird,
sind die in deren Produkten ausgewiesenen Copyrightbestimmungen zu wahren.

Alle übrigen Rechte bleiben vorbehalten.

Zeichenerklärung/Abkürzungen:

0	weniger als die Hälfte von 1 in der letzten besetzten Stelle, jedoch mehr als nichts
–	nichts vorhanden (genau Null)
...	Angabe fällt später an
·	Zahlenwert unbekannt oder geheim zu halten
×	Tabellenfach gesperrt, weil Aussage nicht sinnvoll
()	Zahlenwert mit eingeschränkter Aussagefähigkeit
/	Zahlenwert nicht sicher genug

Abs.	Absatz
a. n. g.	anderweitig nicht genannt
AO	Abgabenordnung
BStatG	Bundesstatistikgesetz
EStDV	Einkommensteuer-Durchführungsverordnung
EStG	Einkommensteuergesetz
Stpfl.	Steuerpflichtige
StStatG	Gesetz über Steuerstatistiken
u. dgl.	und dergleichen

Inhaltsverzeichnis

	Seite
1. Vorbemerkungen	5
2. Methodische Erläuterungen	5
3. Begriffserläuterungen	7
 Tabellen	
1. Gesamtbetrag der Einkünfte und weitere ausgewählte Merkmale der Lohn- und Einkommensteuerpflichtigen in Schleswig-Holstein 2015 nach Art der Steuerpflicht und Veranlagung	10
2. Summe der Einkünfte der unbeschränkten Lohn- und Einkommensteuerfälle in Schleswig-Holstein 2015 nach Geschlecht, Alters- und Konfessionsgruppen	11
3. Vereinfachtes Berechnungsschema der Lohn- und Einkommensteuer in Schleswig-Holstein 2014 und 2015	12
4. Gesamtbetrag der Einkünfte (einschließlich Mittelwert und Median) und weitere ausgewählte Merkmale der unbeschränkt Lohn- und Einkommensteuerpflichtigen in Schleswig-Holstein 2007 bis 2015 nach Gewinn- und Verlustfällen	14
5. Gesamtbetrag der Einkünfte und weitere ausgewählte Merkmale der unbeschränkt Lohn- und Einkommensteuerpflichtigen in Schleswig-Holstein 2015 nach Größenklassen des Gesamtbetrags der Einkünfte	15
6. Unbeschränkt Lohn- und Einkommensteuerpflichtige in Schleswig-Holstein 2015 nach Grund- und Splittingtabellen und Größenklassen des Gesamtbetrags der Einkünfte	16
6.1 Berechnung der Summe der Einkünfte	16
6.2 Berechnung des Gesamtbetrags der Einkünfte aus der Summe der Einkünfte	18
6.3 Vereinfachte Darstellung der Berechnung des Einkommens aus dem Gesamtbetrag der Einkünfte	20
6.4 Vereinfachte Darstellung der Berechnung der festzusetzenden Einkommensteuer aus dem Einkommen	22
6.5 Vereinfachte Darstellung der Berechnung der verbleibenden Einkommensteuer aus der festzusetzenden Einkommensteuer	24
6.6 Solidaritätszuschlag und Kirchensteuer	25
7. Gesamtbetrag der Einkünfte und weitere ausgewählte Merkmale der unbeschränkt Lohn- und Einkommensteuerpflichtigen in Schleswig-Holstein 2015 nach Größenklassen des zu versteuernden Einkommens	26
8. Einkünfte aus freiberuflicher Tätigkeit der unbeschränkten Lohn- und Einkommensteuerfälle in Schleswig-Holstein 2015	27
9. Bruttolohn, Werbungskosten und Lohnersatzleistungen der unbeschränkt Lohn- und Einkommensteuerpflichtigen in Schleswig-Holstein 2015 nach Steuerklassen und ihrer Kombinationen	29
10. Bruttolohn und Summe der Einkünfte der unbeschränkten Lohn- und Einkommensteuerfälle in Schleswig-Holstein 2015 nach Alter und Geschlecht	30
11. Gesamtbetrag der Einkünfte und weitere ausgewählte Merkmale der unbeschränkt Lohn- und Einkommensteuerpflichtigen in Schleswig-Holstein 2015 nach Kreisen	31
12. Unbeschränkt Lohn- und Einkommensteuerpflichtige mit einem Gesamtbetrag der Einkünfte von einer Million Euro und mehr in Schleswig-Holstein 2015 nach Kreisen	32

1. Gesamtbetrag der Einkünfte und weitere ausgewählte Merkmale der Steuerpflichtigen in Schleswig-Holstein 2015 nach Grund- und Splittingtabelle	10
2. Einkünfte der Steuerpflichtigen in Schleswig-Holstein 2015 nach Einkunftsarten	13
3. Einkünfte der Steuerpflichtigen in Schleswig-Holstein 2007 bis 2015 nach Kategorien von Einkunftsarten	13
4. Gesamtbetrag der Einkünfte und weitere ausgewählte Merkmale je Steuerpflichtigen in Schleswig-Holstein 2007 bis 2015	14
5. Gesamtbetrag der Einkünfte je Steuerpflichtigen in Schleswig-Holstein 2015 nach Kreisen	32
6. Gesamtbetrag der Einkünfte je Steuerpflichtigen in Schleswig-Holstein 2015 nach Gemeinden	33

1. Vorbemerkungen

Der vorliegende Bericht enthält die Ergebnisse der Lohn- und Einkommensteuerstatistik für Schleswig-Holstein. Die Erhebung erfasst alle unbeschränkt und beschränkt einkommensteuerpflichtigen natürlichen Personen, bei denen eine Einkommensteueranmeldung (Antrags- oder Pflichtanmeldung) im Veranlagungszeitraum durchgeführt wurde oder zumindest eine elektronische Lohnsteuerbescheinigung vorlag.

Der Einkommensteuer unterliegen folgende Einkunftsarten:

1. Einkünfte aus Land- und Forstwirtschaft (§ 13 Einkommensteuergesetz (EStG)),
2. Einkünfte aus Gewerbebetrieb (§ 15 EStG),
3. Einkünfte aus selbständiger Arbeit (§ 18 EStG),
4. Einkünfte aus nichtselbständiger Arbeit (§ 19 EStG),
5. Einkünfte aus Kapitalvermögen (§ 20 EStG),
6. Einkünfte aus Vermietung und Verpachtung (§ 21 EStG),
7. sonstige Einkünfte im Sinne des § 22 EStG.

Die Einkommensteuer stellt eine Gemeinschaftsteuer dar. Ihr Aufkommen wird auf den Bund, die Länder und die Gemeinden aufgeteilt. Die zur Berechnung des Gemeindeanteils an der Einkommensteuer notwendigen Schlüsselzahlen werden alle drei Jahre auf Grundlage der Ergebnisse der Lohn- und Einkommensteuerstatistik berechnet.

Die Lohn- und Einkommensteuerstatistik liefert Informationen über Struktur der Lohn- und Einkommensteuer. Aufgrund ihrer Ergebnisse können Auswirkungen von Steuerrechtsänderungen für den Staat und auf der Ebene der Steuerpflichtigen analysiert werden. Neben rein steuerlichen Betrachtungen ist die Statistik für die Untersuchung der Einkommensverteilung geeignet, da Bezieher hoher Einkommen in keiner anderen (statistischen) Quelle derart repräsentativ erfasst sind.

Zu den Hauptnutzern der Lohn- und Einkommensteuerstatistik zählen die Steuer-, Wirtschafts- und Sozialpolitik, die Volkswirtschaftlichen Gesamtrechnungen, wirtschaftswissenschaftlichen Institute, Verbände, Tarifparteien und Medien.

2. Methodische Erläuterungen

2.1 Erhebungs- und Aufbereitungsverfahren

Die Lohn- und Einkommensteuerstatistik stellt eine Vollerhebung dar, in der neben den veranlagten auch die nichtveranlagten Steuerpflichtigen vollständig nachgewiesen werden.

Es handelt sich dabei um eine Sekundärstatistik. Die Landesbehörden übermitteln an die Statistischen Ämter der Länder die bis 2 ¼ Jahre nach Ende des Veranlagungszeitraums durchgeführten Einkommensteueranmeldungen. Für die Bruttolohnempfänger ohne Einkommensteueranmeldung werden die elektronischen Lohnsteuerbescheinigungen der Arbeitgeber von der Finanzverwaltung aus dem ElsterLohn-Datenspeicher bereitgestellt.

Die Lieferungen der Finanzverwaltungen beinhalten Angaben zu Bruttolohn, Einkünften, Einkommen, zum zu versteuernden Einkommen, zu Sondervergünstigungen und zur Lohn-, Einkommen- und Kirchensteuer. Darüber hinaus enthalten diese Meldungen Ordnungsmerkmale und weitere im Besteuerungsverfahren festgestellte Angaben. Hierunter fallen beispielsweise Wohnort, Geburtsdatum, Geschlecht, Religion, Kinderfreibeträge, Kindergeld, Wirtschaftszweig, Art des Freien Berufs, Art der Steuerpflicht, Steuerklasse und Veranlagungsart.

In den Statistischen Ämtern der Länder werden die Lieferungen aufbereitet und einer umfangreichen Plausibilitätsprüfung unterzogen.

Elektronische Lohnsteuerbescheinigungen umfassen nicht alle Wertmerkmale, die für die Plausibilisierung und Tabellierung notwendig sind. Wenn keine Veranlagung durchgeführt wurde, werden diese Merkmale von den Statistischen Ämtern unter Berücksichtigung von Pauschbeträgen, wie dem Arbeitnehmerpauschbetrag, berechnet. Analysen haben nämlich ergeben, dass die Berücksichtigung von Pauschbeträgen zu einer höheren Plausibilität der Daten zueinander führt (z. B. einbehaltene Lohnsteuer zum zu versteuernden Einkommen).

Bis zum Berichtsjahr 2010 wurde die Erhebung alle drei Jahre durchgeführt. Ab dem Berichtsjahr 2012 wurde der Erhebungszyklus auf jährlich umgestellt.

2.2 Darstellung der Ergebnisse

Der vorliegende Bericht umfasst Angaben zu den **unbeschränkt steuerpflichtigen** natürlichen Personen, die zur Einkommensteuer veranlagt wurden oder für die Lohnsteuerabzugsmerkmale der Arbeitgeber vorliegen. Angaben zu beschränkt steuerpflichtigen Personen werden in diesem Statistischen Bericht nur in Tabelle 1 veröffentlicht. In den weiteren Tabellen und Abbildungen ist diese Personengruppe nicht enthalten.

Sogenannte Nur-Sparzulagenfälle, Verlustfeststellungen und auf Antrag unbeschränkt Steuerpflichtige (Grenzpendler) werden in allen Darstellungen nicht berücksichtigt.

Die Anzahl der steuerpflichtigen Personen ist in der Lohn- und Einkommensteuerstatistik an steuerrechtliche Tatbestände geknüpft.

Als **ein Steuerpflichtiger** werden daher gezählt:

1. zusammenveranlagte Ehepaare (§ 26b EStG),
2. Personen in eingetragener Lebenspartnerschaft mit gemeinsamer Veranlagung (§ 2 Abs. 8 EStG),
3. Ledige, Geschiedene, Verwitwete und dauernd getrennt lebende Ehe- oder Lebenspartner mit Einzelveranlagung,
4. Ehe- oder Lebenspartner mit beantragter Einzelveranlagung (§ 26a EStG).

Neben den Ergebnissen nach Steuerpflichtigen gibt es zusätzlich Individual-Tabellen, die **Steuerfälle** ausweisen. Hier werden natürliche Personen unabhängig von der Art ihrer Veranlagung mit eigenen Einkünften einzeln ausgewiesen.

Darüber hinaus werden Ergebnisse nach Grund- und Splittingtabellen-Gliederung dargestellt. Eine Besteuerung nach der Splittingtabelle erfolgt grundsätzlich im Falle einer gemeinsamen Veranlagung. Die vom Antragsteller und dessen Ehegatten bzw. Lebenspartner erzielten Einkünfte werden dabei zusammengerechnet. Daher ist die Anzahl der ausgewiesenen Steuerpflichtigen in der Regel niedriger als die Zahl derjenigen Personen, die an der Erzielung der veranlagten Einkünfte beteiligt sind.

Bei einer Einzelveranlagung erfolgt die Besteuerung meistens nach der Grundtabelle. Dann verbirgt sich hinter dem Steuerpflichtigen eine alleinstehende Person.

Unbeschränkt Steuerpflichtige mit Einkünften aus freiberuflicher Tätigkeit werden nach ausgewählten Freien Berufen dargestellt. Grundlage hierfür bildet der im Besteuerungsverfahren erfasste Wirtschaftszweig gemäß Wirtschaftszweigklassifikation 2008.

Für Schleswig-Holstein werden einige Ergebnisse auch regional z. B. auf Kreisebene dargestellt.

Steuerpflichtige, bei denen die Merkmale den Wert Null Euro annehmen, werden bei diesen Merkmalen nicht mitgezählt. Eine Ausnahme bildet das Merkmal „Gesamtbetrag der Einkünfte“, d. h. Steuerpflichtige mit einem Gesamtbetrag der Einkünfte von genau Null Euro werden bei der Tabellierung mitgezählt.

2.3 Rechtsgrundlage

Gesetz über Steuerstatistiken (StStatG) vom 11. Oktober 1995 (BGBl. I S. 1250, 1409) in seiner jeweils geltenden Fassung in Verbindung mit dem Gesetz über die Statistik für Bundeszwecke (BStatG) vom 22. Januar 1987 (BGBl. I S. 462, 565) in seiner jeweils geltenden Fassung.

2.4 Geheimhaltung

Die Einzeldaten der Lohn- und Einkommensteuerstatistik unterliegen dem Steuer- (§ 30 Abgabenordnung (AO)) und Statistikgeheimnis (§ 16 BStatG). Alle Einzelangaben bzw. Tabellenfelder, die Rückschlüsse auf Angaben Einzelner zulassen, werden geheim gehalten (primäre Geheimhaltung). Um sicherzustellen, dass durch Differenzrechnung die gesperrten Ergebnisse nicht errechnet werden können, werden weitere Tabellenfelder gesperrt (sekundäre Geheimhaltung).

2.5 Aussagekraft und Vergleichbarkeit

Bei der Lohn- und Einkommensteuerstatistik handelt es sich um eine Vollerhebung der Steuerveranlagungen mit sehr hoher Qualität, da sie unmittelbare finanzielle Auswirkungen auf die Steuerpflichtigen haben. Für die Nichtveranlagten stehen die elektronischen Lohnsteuerbescheinigungen des Arbeitgebers zur Verfügung. Im Vergleich zu anderen Erhebungen werden somit Steuerpflichtige mit höherem Einkommen nahezu vollständig und mit umfangreichen steuerlichen Merkmalen erfasst.

Da die Erhebung nur Steuerfestsetzungen berücksichtigt, liegen keine Informationen darüber vor, ob und wann die verbleibende Einkommensteuer von den Steuerpflichtigen gezahlt wurde.

Folgende Fälle werden in der Lohn- und Einkommensteuerstatistik nicht erfasst:

1. Personelle Veranlagungen (manuell gerechnete Fälle),
2. Steuererklärungen, die 2 ¾ Jahre nach Ende des Veranlagungsjahres nicht abgegeben oder bearbeitet wurden, sowie die bis dahin noch offenen Einsprüche,
3. Angaben zu den Einkünften von Personen, die keine Einkommensteuererklärung abgeben müssen und nicht lohnsteuerpflichtig sind,
4. Pauschalbesteuerte, nicht veranlagte Einkommensbezieher.

Die Aussagekraft der nachgewiesenen Einkünfte aus Kapitalvermögen ist eingeschränkt. Seit Einführung der Abgeltungsteuer zum 1.1.2009 werden diese Einkünfte mit einem einheitlichen Steuersatz von 25 Prozent an der Quelle besteuert. Somit müssen sie nicht mehr von den Steuerpflichtigen in der jährlichen Einkommensteuererklärung angegeben werden.

Aufgrund der langen steuerlichen Veranlagungsdauer ist die Aktualität der Lohn- und Einkommensteuerstatistik eher gering.

Vergleiche mit Ergebnissen vor 2004 sind nur eingeschränkt möglich, da Personen ohne Veranlagung zu diesem Zeitpunkt nur dann in der Statistik nachgewiesen wurden, wenn sie ihre Lohnsteuerkarte beim Finanzamt abgegeben hatten. Erst ab dem Berichtsjahr 2004 werden nichtveranlagte Lohnsteuerzahler durch die elektronischen Lohnsteuerbescheinigungen nahezu vollständig nachgewiesen.

Die Ergebnisse sind deutschlandweit vergleichbar.

3. Begriffserläuterungen

Die Merkmale im vorliegenden Bericht werden nach steuerrechtlichen Definitionen abgegrenzt. Siehe dazu auch das vereinfachte Berechnungsschema (Tabelle 3).

Abgeltungssteuer (§ 32d EStG)

Die Abgeltungssteuer für private Kapitalerträge und Veräußerungsgewinne, soweit sie noch nicht bei der Quelle (z. B. Bank) erhoben wurde.

Abziehende Freibeträge für Kinder (§ 32 Abs. 6 EStG)

Analog zum Grundfreibetrag für Erwachsene zur Sicherung des Existenzminimums wird für Kinder der Kinderfreibetrag gewährt, der den Grundbedarf des Kindes decken soll.

Als Sonderausgaben berücksichtigte Altersvorsorgebeiträge (§ 10a EStG)

Mit der Riester-Förderung erhalten Personen zusätzliche Sparanreize vom Staat. Zu diesen Anreizen gehört auch die Möglichkeit, Altersvorsorgeaufwendungen im Rahmen der Einkommensteuer-Veranlagung als Sonderausgabenabzug geltend zu machen.

Altersentlastungsbetrag (§ 24a EStG)

Von der Summe der positiven Einkünfte wird bei über 64-jährigen Steuerpflichtigen für andere Einkünfte als Renten oder Pensionen ein Altersentlastungsbetrag abgezogen. Dieser wird mit Einführung des Alterseinkünftegesetzes stufenweise bis zum Jahr 2040 abgebaut.

Anspruch auf Altersvorsorgezulage (§ 10a Abs. 2 EStG)

Ist der Sonderausgabenabzug für den Steuerpflichtigen steuerlich vorteilhafter als der Anspruch auf die Zulage (Günstigerprüfung), erhöht sich die unter Berücksichtigung des Sonderausgabenabzugs ermittelte tarifliche Einkommensteuer um den Anspruch auf Zulage.

Außergewöhnliche Belastungen (§ 33 EStG)

Außergewöhnliche Belastungen liegen vor, wenn einem Steuerpflichtigen zwangsläufig größere Aufwendungen als der überwiegenden Mehrzahl der Steuerpflichtigen gleicher Einkommens-, Vermögens- sowie Familienverhältnisse erwachsen. Dazu gehören u. a. die Aufwendungen für Krankheit, Pflege oder Beerdigungen. Pauschalbeträge für behinderte Menschen, Hinterbliebene und Pflegepersonen zählen ebenfalls dazu. Angerechnet wird jedoch nur der Betrag, der gem. § 33 Abs. 1 EStG über der zumutbaren Belastung eines Steuerpflichtigen (siehe § 33 Abs. 3 EStG) liegt. Die zumutbare Belastung ergibt sich aus dem Gesamtbetrag der Einkünfte.

Einkommen (§ 2 Abs. 4 EStG)

Der Gesamtbetrag der Einkünfte vermindert um den Verlustabzug, die Sonderausgaben, die außergewöhnlichen Belastungen, die anzurechnenden Steuerbegünstigungen und die als Sonderausgaben berücksichtigten Altersvorsorgebeiträge.

Entlastungsbetrag für Alleinerziehende (§ 24b EStG)

Alleinerziehende Steuerpflichtige können einen Entlastungsbetrag von der Summe der Einkünfte abziehen, wenn zu ihrem Haushalt mindestens ein Kind gehört, für das ihnen ein Freibetrag nach § 32 Abs. 6 EStG oder Kindergeld zusteht.

Festzusetzende Einkommensteuer (§ 2 Abs. 6 EStG)

Die festzusetzende Einkommensteuer errechnet sich aus der tariflichen Einkommensteuer durch Abzug bzw. Hinzurechnung diverser Positionen (siehe § 2 Abs. 6 EStG). Für veranlagte Steuerpflichtige wird die im Steuerfestsetzungsverfahren der Finanzverwaltung ermittelte „Festzusetzende Einkommensteuer“ nachgewiesen. Bei den nichtveranlagten Lohnsteuerpflichtigen wird die „Einbehaltene Lohnsteuer“ erfasst.

Freibetrag für Land- und Forstwirte (§ 13 Abs. 3 EStG)

Bei der Ermittlung des Gesamtbetrags der Einkünfte kann ein Freibetrag für Einkünfte aus Land- und Forstwirtschaft abgezogen werden, falls die Einkünfte bestimmte Grenzen nicht übersteigen.

Gesamtbetrag der Einkünfte (§ 2 Abs. 3 EStG)

Der Gesamtbetrag der Einkünfte ergibt sich als Saldo der positiven und negativen Einkünfte aus den gesetzlich vorgegebenen sieben Einkunftsarten unter Berücksichtigung bestimmter Abzugsbeträge (Altersentlastungsbetrag, Entlastungsbetrag für Alleinerziehende, Freibetrag für Land- und Forstwirte).

Gewinnfall/Verlustfall

Steuerpflichtige mit einem Gesamtbetrag der Einkünfte von größer oder gleich Null Euro werden als Gewinnfälle bezeichnet, Steuerpflichtige mit einem negativen Gesamtbetrag der Einkünfte als Verlustfälle.

Grenzpendler

Grenzpendler haben im Inland weder einen Wohnsitz noch ihren gewöhnlichen Aufenthalt. Sie können auf Antrag als unbeschränkt einkommensteuerpflichtige natürliche Personen behandelt werden, soweit sie inländische Einkünfte im Sinne des § 49 EStG haben. Dies gilt nur, wenn ihre Einkünfte im Kalenderjahr mindestens zu 90 Prozent der deutschen Einkommensteuer unterliegen oder die nicht der deutschen Einkommensteuer unterliegenden Einkünfte den Grundfreibetrag nicht übersteigen.

Grund- und Splittingtabelle (§ 26, § 32a Abs. 6 EStG)

Tabellen, aus deren Anwendung sich die tarifliche Einkommensteuer für das zu versteuernde Einkommen bei Einzel- (Grundtabelle) oder Zusammenveranlagung (Splittingtabelle) ergibt. Die Splittingtabelle wird bei der Zusammenveranlagung von Ehepaaren und eingetragenen Lebenspartnerschaften angewandt. Dabei wird die festzusetzende Steuer ermittelt, indem sie nach Grundtabelle auf die Hälfte des gemeinsam zu versteuernden Einkommens bezogen und anschließend verdoppelt wird. Ausnahmen bilden das sogenannte Witwensplitting (§ 32a Abs. 6 Nr. 1 EStG) und das Sondersplitting (§ 32a Abs. 6 Nr. 2 EStG) im Jahr der Trennung. Obwohl dieser Personenkreis eine Einzelveranlagung vornimmt, kommt hier der Splittingtarif zur Anwendung.

Härteausgleich (§ 46 Abs. 3 EStG)

Der Härteausgleich bewirkt, dass Nebeneinkünfte (z. B. Einnahmen aus Vermietung und Verpachtung) eines Arbeitnehmers bis 410 Euro per anno wieder abgezogen werden und damit steuerfrei bleiben, falls sie nicht der Lohnsteuer zu unterwerfen waren.

Hinzuzurechnendes Kindergeld (§ 31 Satz 4 EStG)

Das Finanzamt prüft im Rahmen der Veranlagung, ob die Anrechnung des Kinder- und Betreuungsfreibetrages vorteilhafter für den Steuerpflichtigen ist als die Höhe des ausgezahlten Kindergeldes (Günstigerprüfung). Wird der Freibetrag auf das Einkommen angerechnet, dann wird das erhaltene Kindergeld mit der Steuerermäßigung verrechnet, indem die tarifliche Einkommensteuer um den entsprechenden Betrag erhöht wird.

Lohnsteuer

Die Lohnsteuer ist eine Form der Einkommensteuer und wird auf Einkünfte aus nichtselbständiger Arbeit erhoben. Bemessungsgrundlage hierbei ist der Arbeitslohn. Die anzurechnende Lohnsteuer sind die vom Arbeitgeber bereits abgeführten Abzugsbeträge.

Pflicht- und Antragsveranlagung

Unter einer Pflichtveranlagung versteht man die gesetzliche Verpflichtung zur Abgabe einer Steuererklärung, z. B. bei Einkünften aus Gewerbebetrieb. Bei einer Antragsveranlagung hingegen liegt eine freiwillige Steuererklärung zugrunde (§ 149 Abs. 1 AO; § 25 und § 46 EStG).

Sonderausgaben (§ 10 EStG)

Sonderausgaben sind solche Aufwendungen, die weder Betriebsausgaben noch Werbungskosten darstellen. Bei den unbeschränkt abzugsfähigen Sonderausgaben handelt es sich beispielsweise um die Kirchensteuer. Die beschränkt abzugsfähigen Sonderausgaben umfassen Unterhaltsleistungen, Kinderbetreuungskosten, Schulgeld, Ausbildungskosten, Vorsorgeaufwendungen (Versicherungsbeiträge) und Spenden. Bei geringen oder keinen Sonderausgaben wird ein Pauschbetrag berücksichtigt.

Steuerbegünstigung (§§ 10e, 10f, 10h, 10g EStG)

Hierunter fallen insbesondere die Steuerbegünstigungen der zu eigenen Wohnzwecken genutzten Wohnung im eigenen Haus, die Begünstigungen für zu eigenen Wohnzwecken genutzte Baudenkmale, Gebäude in Sanierungsgebieten und städtebaulichen Entwicklungsbereichen sowie die Steuerbegünstigung für schutzwürdige Kulturgüter, die weder zur Einkunftserzielung noch zu eigenen Wohnzwecken genutzt werden.

Steuerermäßigungen

Hierunter fallen vor allem Ermäßigungen bei

- Einkünften aus Gewerbebetrieb (§ 35 EStG) und
- Aufwendungen für haushaltsnahe Beschäftigungsverhältnisse oder haushaltsnahe Dienstleistungen (§ 35 a EStG).

Steuerfall/Steuerpflichtiger

Als ein *Steuerfall* wird unabhängig von der Art der Veranlagung immer nur eine natürliche Person gezählt.

Ehepaare oder Personen in eingetragenen Lebenspartnerschaften, die eine gemeinsame Steuererklärung abgeben (§ 26b EStG), werden als ein *Steuerpflichtiger* gezählt, obwohl der gemeinsamen Veranlagung zwei Steuerfälle zu Grunde liegen. Im Falle der Nichtveranlagung ist eine Zusammenführung der elektronisch gemeldeten Lohnsteuerbescheinigungen jedoch nicht möglich.

Steuerklassen (vereinfachte Darstellung gemäß § 38b EStG)

- I ledige und geschiedene Arbeitnehmer
- II alleinerziehende ledige und geschiedene Arbeitnehmer
- III Verheiratete; auf Antrag, der Partner wird dann mit Klasse V besteuert oder hat kein eigenes Einkommen
- IV Verheiratete; Regelfall
- V Verheiratete; auf Antrag, der Partner wird dann mit Klasse III besteuert
- VI Arbeitnehmer mit mehreren Beschäftigungsverhältnissen

Summe der Einkünfte (§ 2 Abs. 1 EStG)

Die Summe der Einkünfte ergibt sich aus der Addition der Einkünfte aus den sieben Einkunftsarten. Dies sind die Einkünfte aus Land- und Forstwirtschaft, Gewerbebetrieb, selbständiger Arbeit, nichtselbständiger Arbeit, Kapitalvermögen, Vermietung und Verpachtung und die sonstigen Einkünfte im Sinne des § 22 EStG.

Tarifliche Einkommensteuer (§ 2 Abs. 6 EStG)

Die tarifliche Einkommensteuer ergibt sich durch die Anwendung der Steuertabelle (Grund- und Splittingtabelle) auf den zu versteuernden Einkommensbetrag. Da noch tarifliche Sonderregelungen angewendet werden, stellt diese nur eine Zwischensumme zur tatsächlich festgesetzten Einkommensteuer dar.

Unbeschränkt/beschränkt Steuerpflichtige

Als unbeschränkt steuerpflichtig gelten Personen, die im Inland ihren Wohnsitz oder ihren gewöhnlichen Aufenthalt haben. Der unbeschränkten Einkommensteuerpflicht unterliegen sämtliche im In- und Ausland erzielten Einkünfte (Welteinkommen), sofern in einem Doppelbesteuerungsabkommen nichts anderes geregelt ist. Als beschränkt steuerpflichtig gelten nach § 1 Abs. 4 EStG Personen, die im Inland keinen Wohnsitz oder keinen gewöhnlichen Aufenthalt haben, aber im Inland gemäß § 49 EStG Einkünfte erzielen. Wenn sie darüber hinaus ausländische Einkünfte erzielen oder andere inländische Einkünfte, welche nicht in § 49 EStG genannt sind, bleiben diese bei der Veranlagung unberücksichtigt. Ein beschränkt Steuerpflichtiger kann auf Antrag unter bestimmten Voraussetzungen wie ein unbeschränkt Steuerpflichtiger behandelt werden.

Verbleibende Einkommensteuer

Auf die festzusetzende Einkommensteuer werden bereits entrichtete Steuerabzugsbeträge wie z. B. die einbehaltene Lohnsteuer angerechnet. Die Berechnung der verbleibenden Einkommensteuer erfolgt hier ohne Berücksichtigung der vom Steuerpflichtigen eventuell geleisteten Vorauszahlungen.

Verlustabzug (§ 10d EStG)

Negative Einkünfte, die bei der Ermittlung des Gesamtbetrags der Einkünfte nicht ausgeglichen werden, sind bis zu einem Höchstbetrag vom Gesamtbetrag der Einkünfte des unmittelbar vorangegangenen Veranlagungszeitraums abzuziehen (Verlustrücktrag). Festgestellte Verluste, die nicht im Entstehungsjahr ausgeglichen wurden und auch nicht im unmittelbar vorausgegangenem Steuerjahr verrechnet werden konnten, können in zukünftige Steuerjahre vorgetragen werden (Verlustvortrag).

Werbungskosten (§ 9 Abs. 1 EStG)

Werbungskosten sind solche Aufwendungen, die zur Erwerbung, Sicherung und Erhaltung der Einnahmen dienen. Sie sind bei der Einkunftsart abzuziehen, bei der sie entstanden sind. Falls höhere Werbungskosten nicht nachgewiesen werden können, sind Pauschbeträge (§ 9a EStG) abzuziehen.

Zu versteuerndes Einkommen (§ 2 Abs. 5 EStG)

Das Einkommen vermindert um die Freibeträge für Kinder sowie den Kürzungsbetrag nach dem Härteausgleich; die Bemessungsgrundlage für die tarifliche Einkommensteuer.

Der **Qualitätsbericht** mit weiteren Erläuterungen und die **Fachserie 14 Reihe 7.1** des Statistischen Bundesamtes zu der jährlichen Lohn- und Einkommensteuerstatistik sind erhältlich unter: https://www.destatis.de/DE/Themen/Staat/Steuern/Lohnsteuer-Einkommensteuer/_inhalt.html

1. Gesamtbetrag der Einkünfte und weitere ausgewählte Merkmale der Lohn- und Einkommensteuerpflichtigen in Schleswig-Holstein 2015 nach Art der Steuerpflicht und Veranlagung

- ohne Grenzpendler -

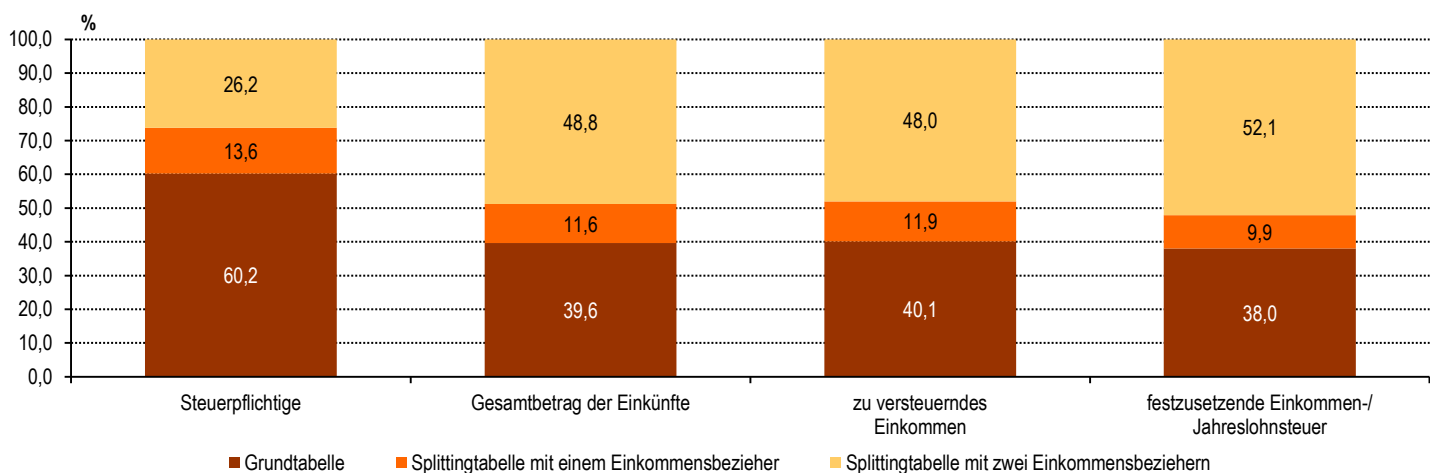
Merkmal	Steuerpflichtige		Gesamtbetrag der Einkünfte		Zu versteuerndes Einkommen		Festzusetzende Einkommen-/ Jahreslohnsteuer ¹		Steuerbelastungsquote ²	
	2015	Veränderung zum Vorjahr	2015	Veränderung zum Vorjahr	2015	Veränderung zum Vorjahr	2015	Veränderung zum Vorjahr	2015	Veränderung zum Vorjahr
	Anzahl	%	1 000 Euro	%	1 000 Euro	%	1 000 Euro	%	%	%
	1	2	3	4	5	6	7	8	9	10
Steuerpflichtige insgesamt	1 410 597	1,2	52 661 012	4,7	44 255 583	4,9	9 041 061	6,0	17,2	1,2
nach Art der Steuerpflicht										
beschränkt Steuerpflichtige	3 548	0,9	39 075	21,2	30 473	18,2	12 587	12,4	32,2	-7,3
unbeschränkt Steuerpflichtige	1 407 049	1,2	52 621 938	4,7	44 225 110	4,9	9 028 475	6,0	17,2	1,2
Gewinnfälle (Gesamtbetrag der Einkünfte ≥ 0 Euro)										
	1 399 403	1,2	52 757 716	4,7	44 389 656	4,8	9 024 186	6,0	17,1	1,3
nach Grundtabelle besteuert										
	842 925	1,9	20 869 584	5,4	17 784 637	5,7	3 432 719	6,3	16,4	0,9
nach Splittingtabelle besteuert										
	556 478	0,3	31 888 133	4,3	26 605 019	4,3	5 591 467	5,8	17,5	1,5
mit einem Einkommensbezieher										
	190 507	-2,9	6 136 253	-0,8	5 280 754	-0,3	893 041	1,2	14,6	2,0
mit zwei Einkommensbeziehern										
	365 971	2,1	25 751 879	5,5	21 324 265	5,5	4 698 426	6,8	18,2	1,2
Verlustfälle (Gesamtbetrag der Einkünfte < 0 Euro)										
	7 646	-0,2	-135 779	x	-164 546	x	4 289	x	x	x
nach Grundtabelle besteuert										
	5 924	1,1	-70 286	x	-85 628	x	3 018	x	x	x
nach Splittingtabelle besteuert										
	1 722	-4,2	-65 493	x	-78 917	x	1 271	x	x	x
mit einem Einkommensbezieher										
	634	-2,6	-15 874	x	-19 627	x	252	x	x	x
mit zwei Einkommensbeziehern										
	1 088	-5,1	-49 619	x	-59 291	x	1 020	x	x	x
nach Art der Veranlagung										
veranlagte Lohn- und Einkommensteuerpflichtige	931 165	1,5	45 189 172	4,7	37 310 406	4,6	8 084 208	6,1	17,9	1,4
mit Antragsveranlagung	264 234	2,2	10 447 387	3,5	8 599 975	3,0	1 660 731	3,7	15,9	0,3
mit Pflichtveranlagung	666 931	1,2	34 741 785	5,1	28 710 432	5,1	6 423 476	6,8	18,5	1,6
nicht veranlagte Lohnsteuerfälle	479 432	0,8	7 471 840	5,0	6 945 177	6,3	956 853	5,0	12,8	0,0

¹ für Fälle ohne Einkommensteuerveranlagung: einbehaltene Lohnsteuer

² Steuerbelastungsquote = (festzusetzende Einkommen-/Jahreslohnsteuer zu Gesamtbetrag der Einkünfte) * 100

Abbildung 1: Gesamtbetrag der Einkünfte und weitere ausgewählte Merkmale der Steuerpflichtigen in Schleswig-Holstein 2015 nach Grund- und Splittingtabelle

- unbeschränkt Lohn- und Einkommensteuerpflichtige mit einem Gesamtbetrag der Einkünfte größer/gleich Null Euro, ohne Grenzpendler -



2. Summe der Einkünfte der unbeschränkten Lohn- und Einkommensteuerfälle in Schleswig-Holstein 2015 nach Geschlecht, Alters- und Konfessionsgruppen

- ohne Grenzpendler -

Merkmal	Steuerfälle		Summe der Einkünfte		Summe der Einkünfte je Steuerfall	
	2015	Veränderung zum Vorjahr	2015	Veränderung zum Vorjahr	2015	Veränderung zum Vorjahr
	Anzahl	%	1 000 Euro	%	Euro	%
	1	2	3	4	5	6
Zusammen	1 726 204	2,8	52 881 607	4,8	30 635	1,9
nach Geschlecht						
männlich	911 921	2,4	35 294 629	4,2	38 704	1,8
weiblich	814 283	3,4	17 586 978	5,9	21 598	2,4
nach Altersgruppen						
ohne Altersangabe	-	-	-	-	-	-
unter 20 Jahre	38 481	2,6	194 091	6,7	5 044	4,0
20 bis unter 30 Jahre	231 112	1,8	4 034 110	5,3	17 455	3,4
30 bis unter 40 Jahre	257 575	2,1	7 662 666	4,5	29 749	2,4
40 bis unter 50 Jahre	352 791	- 3,5	13 638 783	- 1,1	38 660	2,6
50 bis unter 60 Jahre	375 581	4,5	15 281 686	7,9	40 688	3,2
60 bis unter 65 Jahre	131 646	2,3	4 634 863	5,4	35 207	3,1
65 Jahre und älter	339 018	10,1	7 435 407	9,7	21 932	- 0,4
nach Konfession						
evangelisch ¹	798 979	1,0	21 104 761	3,0	26 415	2,0
römisch-katholisch	103 957	2,7	2 931 388	3,7	28 198	0,9
altkatholisch, israelitisch, freireligiöse Gemeinden	272	- 8,1	8 731	21,1	32 101	31,8
verschiedene ²	822 996	4,7	28 836 727	6,3	35 039	1,4

¹ umfasst die Konfessionen: evangelisch, evangelisch-lutherisch, französisch-reformiert, evangelisch-reformiert sowie unierte evangelische Kirche

² andere Konfessionen/Religionsgemeinschaften, die nicht in das Kirchensteuerungsverfahren einbezogen sind (ohne Kirchensteuerpflicht); ohne Konfession

3. Vereinfachtes Berechnungsschema der Lohn- und Einkommensteuer in Schleswig-Holstein 2014 und 2015

- unbeschränkt Lohn- und Einkommensteuerpflichtige, ohne Grenzpendler -

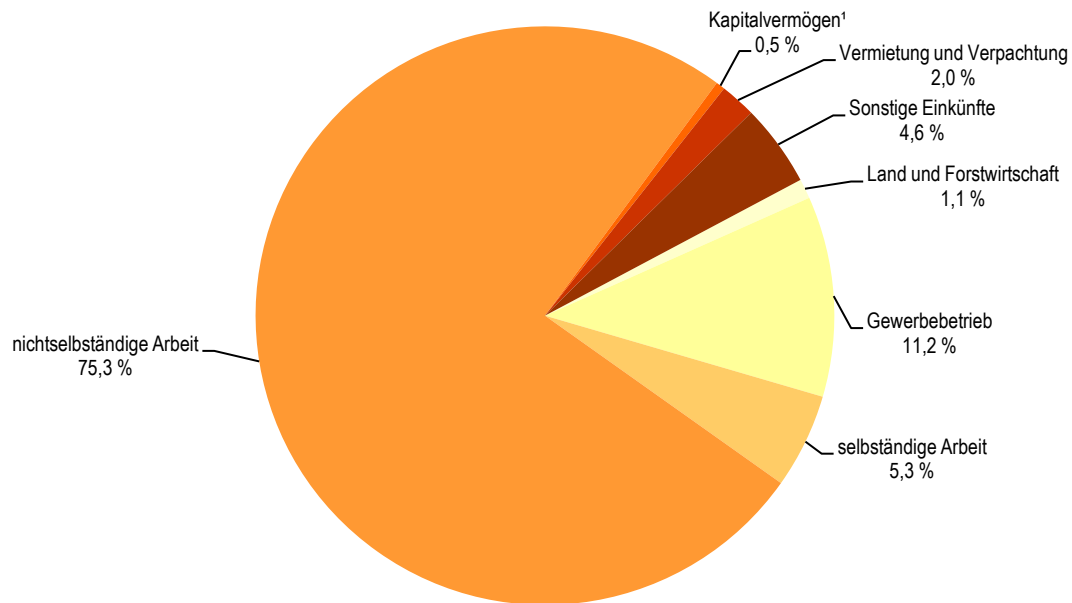
Merkmal	2015		2014		Veränderung		
	insgesamt	darunter: Gewinnfälle ¹	insgesamt	darunter: Gewinnfälle ¹	insgesamt	darunter: Gewinnfälle ¹	
	1 000 Euro	1 000 Euro	1 000 Euro	1 000 Euro	%	%	
	1	2	3	4	5	6	
Einkünfte aus:							
Land und Forstwirtschaft	575 774	600 509	645 000	660 777	- 10,7	- 9,1	Gewinn- einkünfte
+ Gewerbebetrieb	5 940 209	6 050 832	5 342 489	5 468 559	11,2	10,6	
+ selbständiger Arbeit	2 778 495	2 784 288	2 700 630	2 711 413	2,9	2,7	Überschuss- einkünfte
+ nichtselbständiger Arbeit	39 800 795	39 788 092	38 332 692	38 320 539	3,8	3,8	
+ Kapitalvermögen	289 388	279 724	286 655	278 055	1,0	0,6	
+ Vermietung und Verpachtung	1 041 238	1 064 128	943 894	971 584	10,3	9,5	
+ sonstigen Einkünften	2 455 707	2 448 207	2 217 699	2 208 911	10,7	10,8	
= Summe der Einkünfte	52 881 607	53 015 781	50 469 060	50 619 837	4,8	4,7	
- Altersentlastungsbetrag nach § 24a EStG	161 898	161 741	161 393	161 210	0,3	0,3	
- Entlastungsbetrag für Alleinerziehende nach § 24b EStG	83 553	82 202	55 627	54 764	50,2	50,1	
= Gesamtbetrag der Einkünfte	52 621 938	52 757 716	50 240 910	50 392 821	4,7	4,7	
- Verlustabzug nach § 10d EStG	175 627	175 627	171 936	171 936	2,1	2,1	
- Sonderausgaben	6 571 046	6 544 325	6 333 200	6 307 405	3,8	3,8	
- außergewöhnliche Belastungen	445 809	443 421	430 969	427 992	3,4	3,6	
- als Sonderausgabenabzug berücksichtigte Altersvorsorgebeiträge nach § 10a EStG	159 407	159 407	150 489	150 489	5,9	5,9	
- Steuerbegünstigungen nach §§ 10e, 10f, 10h, 10g EStG	7 273	7 238	7 088	7 022	2,6	3,1	
= Einkommen	45 271 222	45 435 707	43 154 757	43 335 108	4,9	4,8	
- Kinderfreibetrag nach § 32 Abs. 6 EStG	1 039 978	1 039 933	985 866	985 771	5,5	5,5	
= zu versteuerndes Einkommen	44 225 110	44 389 656	42 162 536	42 343 001	4,9	4,8	
tarifliche Einkommensteuer	.	9 023 895	8 492 807	8 492 796	.	6,3	
- Steuerermäßigungen	585 003	584 994	516 967	516 966	13,2	13,2	
+ hinzuzurechnendes Kindergeld	340 482	340 482	323 499	323 499	5,2	5,2	
+ Anspruch auf Altersvorsorgezulage nach § 10a Abs. 2 EStG	23 281	23 281	21 962	21 962	6,0	6,0	
+ Abgeltungssteuer nach § 32d EStG	239 228	236 016	210 126	207 105	13,9	14,0	
= festzusetzende Einkommen-/Jahreslohnsteuer²	9 028 475	9 024 186	8 516 278	8 513 248	6,0	6,0	

¹ Steuerpflichtige mit einem Gesamtbetrag der Einkünfte größer/gleich Null Euro

² für Fälle ohne Einkommensteuerveranlagung: einbehaltenen Lohnsteuer

Abbildung 2: Einkünfte der Steuerpflichtigen in Schleswig-Holstein 2015 nach Einkunftsarten

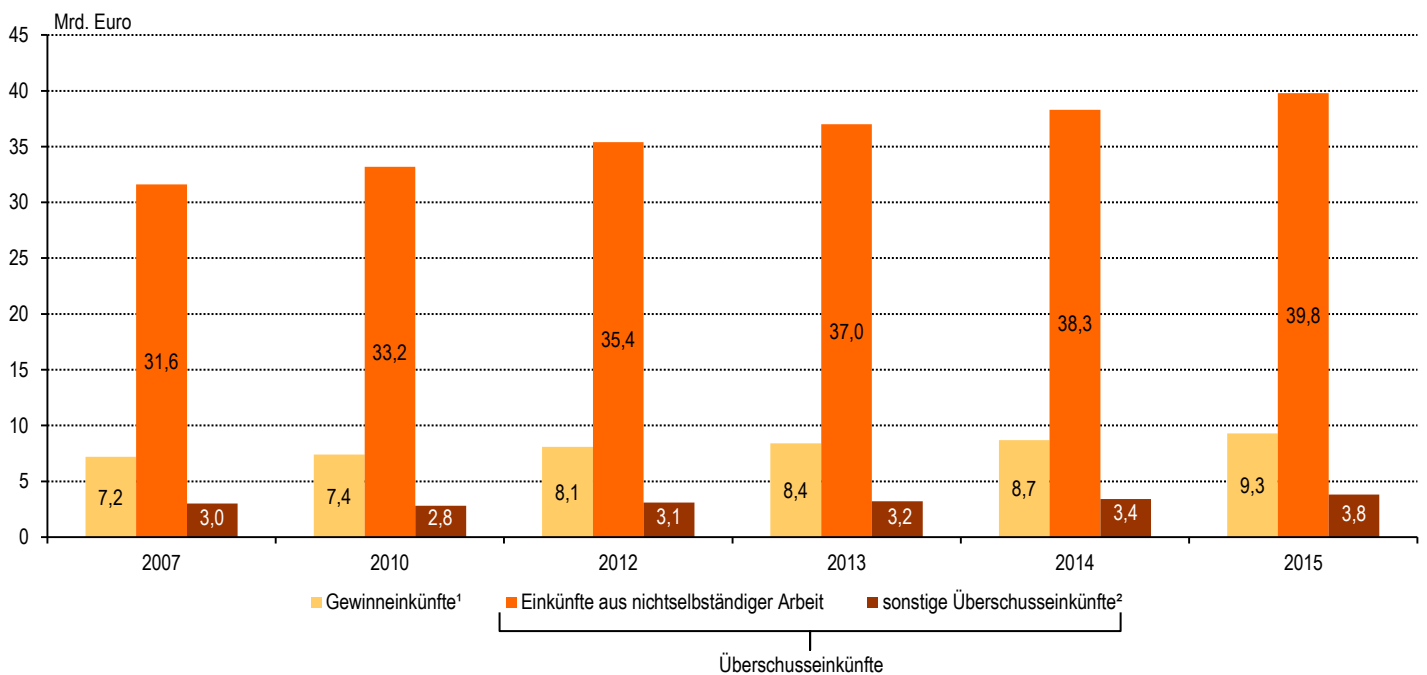
- unbeschränkt Lohn- und Einkommensteuerpflichtige, ohne Grenzpendler -



¹ Seit der Einführung der Abgeltungssteuer in 2009 werden die Einkünfte aus Kapitalvermögen nicht mehr vollständig erfasst.

Abbildung 3: Einkünfte der Steuerpflichtigen in Schleswig-Holstein 2007 bis 2015 nach Kategorien von Einkunftsarten

- unbeschränkt Lohn- und Einkommensteuerpflichtige, ohne Grenzpendler -



¹ Einkünfte aus Land- und Forstwirtschaft, Gewerbebetrieb sowie aus selbständiger Arbeit

² Einkünfte aus Vermietung und Verpachtung, Kapitalvermögen sowie die sonstigen Einkünfte. Seit der Einführung der Abgeltungssteuer in 2009 werden die Einkünfte aus Kapitalvermögen nicht mehr vollständig erfasst.

4. Gesamtbetrag der Einkünfte (einschließlich Mittelwert und Median) und weitere ausgewählte Merkmale der unbeschränkt Lohn- und Einkommensteuerpflichtigen in Schleswig-Holstein 2007 bis 2015 nach Gewinn- und Verlustfällen

- ohne Grenzpendler -

Jahr ¹	Gewinn- oder Verlustfälle ²	Steuerpflichtige	Gesamtbetrag der Einkünfte				Zu versteuerndes Einkommen	Festzusetzende Einkommen-/ Jahreslohnsteuer ³	Steuerbelastungsquote ⁴				
			Insgesamt	Veränderung zur Vorerhebung ¹	Mittelwert	Median							
			Anzahl	1 000 Euro	%	Euro				Euro	1 000 Euro	1 000 Euro	%
			1	2	3	4				5	6	7	8
2007	Gewinnfälle	1 319 579	41 782 385	13,9	31 663	22 846	36 418 789	6 993 833	16,7				
2007	Verlustfälle	9 524	- 191 281	x	- 20 084	- 4 138	- 226 961	.	.				
2007	Insgesamt	1 329 103	41 591 104	14,4	31 293	22 648	36 191 828	.	.				
2010	Gewinnfälle	1 344 021	43 342 280	3,7	32 248	23 178	36 435 550	6 959 288	16,1				
2010	Verlustfälle	8 785	- 193 935	x	- 22 076	- 3 930	- 225 840	2 456	x				
2010	Insgesamt	1 352 806	43 148 345	3,7	31 895	23 002	36 209 710	6 961 744	16,1				
2012	Gewinnfälle	1 345 746	46 481 162	7,2	34 539	24 735	38 864 015	7 712 458	16,6				
2012	Verlustfälle	7 792	- 172 619	x	- 22 153	- 4 126	- 202 441	2 058	x				
2012	Insgesamt	1 353 538	46 308 543	7,3	34 213	24 568	38 661 574	7 714 516	16,7				
2013	Gewinnfälle	1 370 652	48 580 202	4,5	35 443	25 381	40 718 431	8 150 045	16,8				
2013	Verlustfälle	7 864	- 157 114	x	- 19 979	- 3 703	- 185 025	1 952	x				
2013	Insgesamt	1 378 516	48 423 088	4,6	35 127	25 219	40 533 406	8 151 997	16,8				
2014	Gewinnfälle	1 382 390	50 392 821	3,7	36 453	26 085	42 343 001	8 513 248	16,9				
2014	Verlustfälle	7 659	- 151 911	x	- 19 834	- 3 484	- 180 466	3 030	x				
2014	Insgesamt	1 390 049	50 240 910	3,8	36 143	25 923	42 162 536	8 516 278	17,0				
2015	Gewinnfälle	1 399 403	52 757 716	4,7	37 700	26 711	44 389 656	9 024 186	17,1				
2015	Verlustfälle	7 646	- 135 779	x	- 17 758	- 3 324	- 164 546	4 289	x				
2015	Insgesamt	1 407 049	52 621 938	4,7	37 399	26 550	44 225 110	9 028 475	17,2				

¹ Seit 2012 wird die Lohn- und Einkommensteuerstatistik jährlich durchgeführt.

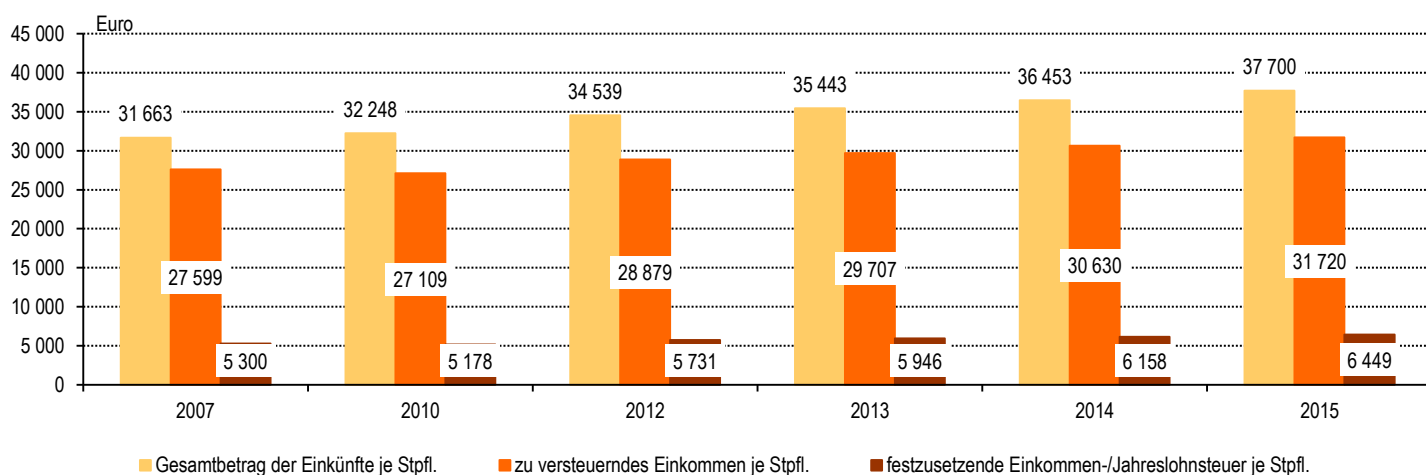
² Gewinnfälle: Steuerpflichtige mit einem Gesamtbetrag der Einkünfte größer/gleich Null Euro; Verlustfälle: Steuerpflichtige mit einem Gesamtbetrag der Einkünfte kleiner Null Euro

³ für Fälle ohne Einkommensteuerveranlagung: einbehaltenen Lohnsteuer

⁴ Steuerbelastungsquote = (festzusetzende Einkommen-/Jahreslohnsteuer zu Gesamtbetrag der Einkünfte) * 100

Abbildung 4: Gesamtbetrag der Einkünfte und weitere ausgewählte Merkmale je Steuerpflichtigen in Schleswig-Holstein 2007 bis 2015

- unbeschränkt Lohn- und Einkommensteuerpflichtige mit einem Gesamtbetrag der Einkünfte größer/gleich Null Euro, ohne Grenzpendler -



5. Gesamtbetrag der Einkünfte und weitere ausgewählte Merkmale der unbeschränkt Lohn- und Einkommensteuerpflichtigen in Schleswig-Holstein 2015 nach Größenklassen des Gesamtbetrags der Einkünfte

- ohne Grenzpendler -

Gesamtbetrag der Einkünfte von ... bis unter ... Euro	Steuerpflichtige			Gesamtbetrag der Einkünfte			Einkommen		
	2015	Veränderung zum Vorjahr	Anteil an Insgesamt	2015	Veränderung zum Vorjahr	Anteil an Insgesamt	2015	Veränderung zum Vorjahr	Anteil an Insgesamt
	Anzahl	%	%	1 000 Euro	%	%	1 000 Euro	%	%
	1	2	3	4	5	6	7	8	9
exakt 0	45 675	- 33,6	3,3	–	x	–	- 2 188	x	x
1 - 5 000	156 507	11,2	11,2	319 951	5,8	0,6	212 769	8,5	0,5
5 000 - 10 000	102 745	- 2,0	7,3	772 881	- 2,3	1,5	580 249	- 0,3	1,3
10 000 - 15 000	116 973	0,0	8,4	1 462 310	0,0	2,8	1 147 010	1,4	2,5
15 000 - 20 000	119 149	2,5	8,5	2 084 677	2,6	4,0	1 692 144	3,4	3,7
20 000 - 25 000	117 937	0,5	8,4	2 654 135	0,5	5,0	2 204 086	0,8	4,9
25 000 - 30 000	117 522	- 0,2	8,4	3 229 732	- 0,2	6,1	2 712 618	0,1	6,0
30 000 - 35 000	106 564	0,6	7,6	3 455 365	0,6	6,5	2 926 240	0,6	6,4
35 000 - 50 000	211 201	2,9	15,1	8 796 428	2,9	16,7	7 495 964	2,9	16,5
50 000 - 125 000	261 146	5,3	18,7	19 071 942	5,5	36,2	16 466 272	5,2	36,2
125 000 - 250 000	34 298	8,6	2,5	5 625 199	8,3	10,7	5 048 036	8,1	11,1
250 000 - 500 000	7 239	12,2	0,5	2 409 522	12,3	4,6	2 225 559	12,1	4,9
500 000 - 1 000 000	1 810	10,7	0,1	1 197 334	10,8	2,3	1 123 058	10,7	2,5
1 000 000 und mehr	637	8,0	0,0	1 678 241	16,1	3,2	1 603 890	16,5	3,5
Insgesamt (Gewinnfälle)	1 399 403	1,2	100,0	52 757 716	4,7	100,0	45 435 707	4,8	100,0
Verlustfälle	7 646	- 0,2	x	- 135 779	x	x	- 164 486	x	x

noch 5. Gesamtbetrag der Einkünfte und weitere ausgewählte Merkmale der unbeschränkt Lohn- und Einkommensteuerpflichtigen in Schleswig-Holstein 2015 nach Größenklassen des Gesamtbetrags der Einkünfte

- ohne Grenzpendler -

Gesamtbetrag der Einkünfte von ... bis unter ... Euro	Zu versteuerndes Einkommen			Festzusetzende Einkommen-/ Jahreslohnsteuer ¹			Steuerbelastungsquote ²		
	2015	Veränderung zum Vorjahr	Anteil an Insgesamt	2015	Veränderung zum Vorjahr	Anteil an Insgesamt	2015	Veränderung zum Vorjahr	Anteil an Insgesamt
	1 000 Euro	%	%	1 000 Euro	%	%	%	%	%
	10	11	12	13	14	15	16	17	18
exakt 0	- 2 203	x	x	1 262	- 12,6	0,0	x	x	x
1 - 5 000	212 473	8,6	0,5	7 644	22,7	0,1	2,4	16,0	x
5 000 - 10 000	579 766	- 0,3	1,3	15 056	3,3	0,2	1,9	5,7	x
10 000 - 15 000	1 146 473	1,4	2,6	45 309	2,7	0,5	3,1	2,8	x
15 000 - 20 000	1 690 874	3,4	3,8	120 100	2,3	1,3	5,8	- 0,2	x
20 000 - 25 000	2 199 152	0,8	5,0	210 918	- 1,6	2,3	7,9	- 2,1	x
25 000 - 30 000	2 706 574	0,1	6,1	314 942	- 1,1	3,5	9,8	- 0,9	x
30 000 - 35 000	2 919 838	0,6	6,6	392 007	- 0,3	4,3	11,3	- 0,8	x
35 000 - 50 000	7 421 238	3,0	16,7	1 187 699	2,9	13,2	13,5	0,0	x
50 000 - 125 000	15 841 191	5,2	35,7	3 486 025	5,1	38,6	18,3	- 0,3	x
125 000 - 250 000	4 795 358	8,0	10,8	1 507 825	7,9	16,7	26,8	- 0,4	x
250 000 - 500 000	2 169 961	12,0	4,9	765 527	10,5	8,5	31,8	- 1,6	x
500 000 - 1 000 000	1 109 264	10,6	2,5	408 486	11,8	4,5	34,1	0,9	x
1 000 000 und mehr	1 599 696	16,5	3,6	561 386	17,5	6,2	33,5	1,3	x
Insgesamt (Gewinnfälle)	44 389 656	4,8	100,0	9 024 186	6,0	100,0	17,1	1,3	x
Verlustfälle	- 164 546	x	x	4 289	x	x	x	x	x

¹ für Fälle ohne Einkommensteuerveranlagung: einbehaltenen Lohnsteuer

² Steuerbelastungsquote = (festzusetzende Einkommen-/Jahreslohnsteuer zu Gesamtbetrag der Einkünfte) * 100

6. Unbeschränkt Lohn- und Einkommensteuerpflichtige in Schleswig-Holstein 2015
nach Grund- und Splittingtabellen und Größenklassen des Gesamtbetrags der Einkünfte

6.1 Berechnung der Summe der Einkünfte

- ohne Grenzpendler -

Gesamtbetrag der Einkünfte von ... bis unter ... Euro	Einkünfte aus							
	Land- und Forstwirtschaft		Gewerbebetrieb		selbständiger Arbeit		nichtselbständiger Arbeit	
	Steuer- pflichtige	1 000 Euro	Steuer- pflichtige	1 000 Euro	Steuer- pflichtige	1 000 Euro	Steuer- pflichtige	1 000 Euro
	1	2	3	4	5	6	7	8
	Lohn- und Einkommensteuerpflichtige insgesamt							
exakt 0	19	.	1	.	-	-	886	586
1 - 5 000	431	.	7 170	.	2 250	3 551	145 581	302 171
5 000 - 10 000	912	2 602	9 643	38 953	2 772	11 834	85 671	627 700
10 000 - 15 000	1 358	8 397	11 854	69 158	3 243	20 077	87 579	982 041
15 000 - 20 000	1 439	11 793	11 843	91 355	3 309	24 475	98 806	1 541 300
20 000 - 25 000	1 498	15 889	11 809	111 618	3 408	30 245	104 339	2 140 753
25 000 - 30 000	1 405	16 141	11 356	114 112	3 232	31 360	108 654	2 768 101
30 000 - 35 000	1 258	16 150	11 080	121 422	3 234	34 101	100 080	3 042 288
35 000 - 40 000	1 312	19 145	10 354	131 034	3 224	36 403	82 065	2 886 352
40 000 - 45 000	1 208	20 876	9 494	132 075	3 165	39 830	64 235	2 555 979
45 000 - 50 000	1 090	20 011	8 509	131 726	2 930	40 794	51 824	2 300 755
50 000 - 60 000	1 838	39 829	14 608	251 896	5 497	86 696	77 763	3 965 075
60 000 - 70 000	1 289	32 446	11 294	239 309	4 810	89 830	53 805	3 235 394
70 000 - 80 000	1 152	34 025	8 677	210 541	4 098	94 693	37 553	2 583 675
80 000 - 90 000	871	28 265	6 683	199 464	3 333	89 151	26 626	2 052 707
90 000 - 100 000	669	23 923	5 271	184 506	2 826	89 916	18 831	1 599 465
100 000 - 125 000	1 160	49 761	8 574	369 886	5 259	225 648	27 112	2 602 857
125 000 - 250 000	1 851	110 626	13 661	1 019 717	9 916	937 448	27 975	3 298 089
250 000 - 500 000	636	60 949	4 430	764 651	2 815	588 644	5 099	841 206
500 000 - 1 000 000	219	41 572	1 400	564 989	633	234 940	1 185	279 457
1 000 000 oder mehr	72	48 810	571	1 297 429	185	74 652	399	182 141
Insgesamt (Gewinnfälle)	21 687	600 509	178 282	6 050 832	70 139	2 784 288	1 206 068	39 788 092
Verlustfälle	693	- 24 736	4 198	- 110 624	850	- 5 793	3 141	12 703
	Lohn- und Einkommensteuerpflichtige nach der Grundtabelle besteuert							
exakt 0	11	6	-	-	-	-	691	532
1 - 5 000	286	344	5 977	7 664	2 034	3 574	113 662	240 129
5 000 - 10 000	625	2 271	7 658	35 013	2 401	10 901	72 402	531 091
10 000 - 15 000	855	5 872	8 487	56 837	2 601	17 998	73 146	827 149
15 000 - 20 000	727	6 561	7 374	66 440	2 325	19 612	78 045	1 257 036
20 000 - 25 000	692	7 748	6 727	73 634	2 165	22 942	77 426	1 667 507
25 000 - 30 000	599	7 232	5 763	68 257	1 845	21 680	74 140	1 980 990
30 000 - 35 000	474	5 644	5 176	67 053	1 694	22 667	63 665	2 021 314
35 000 - 40 000	491	7 311	4 290	67 886	1 467	21 664	47 559	1 742 192
40 000 - 45 000	428	7 727	3 545	62 778	1 317	23 205	32 218	1 335 762
45 000 - 50 000	340	6 656	2 788	57 271	1 065	22 284	22 555	1 042 622
50 000 - 60 000	514	12 158	3 876	93 973	1 776	42 459	26 520	1 401 794
60 000 - 70 000	331	9 892	2 560	83 853	1 300	39 078	13 413	833 456
70 000 - 80 000	231	7 807	1 678	64 072	923	38 607	7 091	500 616
80 000 - 90 000	180	6 786	1 238	56 845	655	32 217	3 974	316 840
90 000 - 100 000	111	4 289	941	49 629	507	31 109	2 455	216 031
100 000 - 125 000	177	9 107	1 504	96 315	883	65 269	2 913	290 456
125 000 - 250 000	334	21 496	2 621	258 768	1 614	201 416	2 972	395 822
250 000 - 500 000	128	12 789	855	186 823	350	79 406	508	102 597
500 000 - 1 000 000	53	11 709	289	144 958	70	26 532	149	42 607
1 000 000 oder mehr	19	13 067	145	349 231	30	13 628	60	32 727
Zusammen (Gewinnfälle)	7 606	166 471	73 492	1 947 301	27 022	756 249	715 564	16 779 271
Verlustfälle	338	- 6 874	2 897	- 57 842	655	- 3 648	2 425	659
	Lohn- und Einkommensteuerpflichtige nach der Splittingtabelle besteuert							
exakt 0	8	.	1	.	-	-	195	54
1 - 5 000	145	.	1 193	.	216	- 22	31 919	62 042
5 000 - 10 000	287	331	1 985	3 940	371	933	13 269	96 609
10 000 - 15 000	503	2 524	3 367	12 321	642	2 079	14 433	154 892
15 000 - 20 000	712	5 232	4 469	24 915	984	4 862	20 761	284 264
20 000 - 25 000	806	8 140	5 082	37 983	1 243	7 302	26 913	473 246
25 000 - 30 000	806	8 909	5 593	45 854	1 387	9 680	34 514	787 111
30 000 - 35 000	784	10 506	5 904	54 369	1 540	11 434	36 415	1 020 974
35 000 - 40 000	821	11 834	6 064	63 148	1 757	14 740	34 506	1 144 160
40 000 - 45 000	780	13 149	5 949	69 297	1 848	16 626	32 017	1 220 217
45 000 - 50 000	750	13 355	5 721	74 455	1 865	18 509	29 269	1 258 133
50 000 - 60 000	1 324	27 670	10 732	157 922	3 721	44 237	51 243	2 563 281
60 000 - 70 000	958	22 553	8 734	155 456	3 510	50 752	40 392	2 401 938
70 000 - 80 000	921	26 218	6 999	146 469	3 175	56 086	30 462	2 083 059
80 000 - 90 000	691	21 479	5 445	142 619	2 678	56 934	22 652	1 735 867
90 000 - 100 000	558	19 633	4 330	134 878	2 319	58 806	16 376	1 383 434
100 000 - 125 000	983	40 654	7 070	273 571	4 376	160 379	24 199	2 312 401
125 000 - 250 000	1 517	89 130	11 040	760 949	8 302	736 032	25 003	2 902 267
250 000 - 500 000	508	48 160	3 575	577 828	2 465	509 238	4 591	738 610
500 000 - 1 000 000	166	29 863	1 111	420 031	563	208 407	1 036	236 849
1 000 000 oder mehr	53	35 743	426	948 198	155	61 024	339	149 413
Zusammen (Gewinnfälle)	14 081	434 038	104 790	4 103 532	43 117	2 028 039	490 504	23 008 820
Verlustfälle	355	- 17 861	1 301	- 52 781	195	- 2 144	716	12 044

noch 6. Unbeschränkt Lohn- und Einkommensteuerpflichtige in Schleswig-Holstein 2015
nach Grund- und Splittingtabellen und Größenklassen des Gesamtbetrags der Einkünfte

noch 6.1 Berechnung der Summe der Einkünfte

- ohne Grenzpendler -

Gesamtbetrag der Einkünfte von ... bis unter ... Euro	Einkünfte aus						Summe der Einkünfte	
	Kapitalvermögen		Vermietung und Verpachtung		sonstigen Einkünften			
	Steuer- pflichtige	1 000 Euro	Steuer- pflichtige	1 000 Euro	Steuer- pflichtige	1 000 Euro	Steuer- pflichtige	1 000 Euro
	9	10	11	12	13	14	15	16
	Lohn- und Einkommensteuerpflichtige insgesamt							
exakt 0	-	-	1	.	-	-	905	593
1 - 5 000	1 903	3 108	2 394	.	4 309	14 069	156 507	329 278
5 000 - 10 000	3 166	6 971	5 070	8 204	14 054	91 873	102 745	788 137
10 000 - 15 000	7 292	16 946	10 513	28 135	36 467	367 088	116 973	1 491 842
15 000 - 20 000	6 922	22 429	12 332	44 889	35 198	381 864	119 149	2 118 104
20 000 - 25 000	5 373	22 761	12 090	49 775	29 375	314 040	117 937	2 685 080
25 000 - 30 000	4 489	23 025	11 625	49 117	26 927	253 524	117 522	3 255 380
30 000 - 35 000	3 713	20 196	11 470	47 466	21 981	194 601	106 564	3 476 224
35 000 - 40 000	2 932	17 272	10 521	42 639	16 945	148 006	87 272	3 280 851
40 000 - 45 000	2 277	14 754	9 769	41 842	13 557	117 204	68 596	2 922 560
45 000 - 50 000	1 639	12 215	8 732	39 386	10 255	89 062	55 333	2 633 949
50 000 - 60 000	2 227	18 941	14 830	69 854	13 521	122 875	83 035	4 555 165
60 000 - 70 000	1 223	12 194	11 785	60 991	7 668	72 576	57 702	3 742 740
70 000 - 80 000	767	8 115	9 213	49 190	4 759	47 249	40 450	3 027 489
80 000 - 90 000	458	4 116	7 242	45 433	3 156	34 460	28 919	2 453 597
90 000 - 100 000	350	2 943	5 850	36 890	2 229	25 391	20 690	1 963 033
100 000 - 125 000	652	6 203	10 104	74 000	3 321	42 775	30 350	3 371 130
125 000 - 250 000	1 326	17 113	15 684	174 881	4 741	74 157	34 298	5 632 030
250 000 - 500 000	524	15 911	4 689	108 519	1 534	32 053	7 239	2 411 933
500 000 - 1 000 000	217	12 133	1 352	53 558	450	11 458	1 810	1 198 106
1 000 000 oder mehr	111	22 378	483	39 269	182	13 880	637	1 678 559
Insgesamt (Gewinnfälle)	47 561	279 724	175 749	1 064 128	250 629	2 448 207	1 354 633	53 015 781
Verlustfälle	527	9 665	1 762	- 22 891	1 123	7 500	7 503	- 134 174
	Lohn- und Einkommensteuerpflichtige nach der Grundtabelle besteuert							
exakt 0	-	-	-	-	-	-	702	538
1 - 5 000	1 726	2 605	1 860	523	3 428	10 083	123 058	264 921
5 000 - 10 000	2 718	5 906	3 939	7 599	10 966	70 187	86 340	662 968
10 000 - 15 000	5 954	13 308	7 630	22 651	27 796	276 348	95 967	1 220 164
15 000 - 20 000	4 468	14 873	7 092	27 945	20 849	192 462	89 506	1 584 929
20 000 - 25 000	2 414	11 699	5 902	23 323	13 059	97 848	83 940	1 904 703
25 000 - 30 000	1 672	10 102	5 448	21 504	9 105	60 738	78 567	2 170 503
30 000 - 35 000	1 265	7 914	5 334	20 256	6 133	39 304	67 085	2 184 151
35 000 - 40 000	807	5 194	4 586	17 532	3 920	25 541	50 319	1 887 319
40 000 - 45 000	535	3 828	3 839	16 880	2 493	17 473	34 522	1 467 652
45 000 - 50 000	291	2 382	3 089	15 432	1 719	12 930	24 405	1 159 578
50 000 - 60 000	313	2 541	4 513	25 506	1 915	15 415	29 206	1 593 847
60 000 - 70 000	152	2 125	3 056	21 821	1 025	9 557	15 472	999 783
70 000 - 80 000	103	1 722	1 969	14 981	643	7 163	8 496	634 968
80 000 - 90 000	88	681	1 337	13 771	433	5 377	5 097	432 517
90 000 - 100 000	78	796	1 034	10 050	307	3 669	3 325	315 574
100 000 - 125 000	122	1 323	1 651	18 800	484	8 073	4 406	489 344
125 000 - 250 000	256	4 215	2 582	45 862	791	12 579	5 646	940 157
250 000 - 500 000	93	3 050	770	27 736	242	6 862	1 269	419 262
500 000 - 1 000 000	43	3 415	245	14 055	87	2 293	360	245 570
1 000 000 oder mehr	26	3 186	107	11 065	44	9 242	158	432 146
Zusammen (Gewinnfälle)	23 124	100 864	65 983	377 294	105 439	883 143	807 846	21 010 593
Verlustfälle	311	6 833	1 050	- 11 473	677	3 461	5 782	- 68 884
	Lohn- und Einkommensteuerpflichtige nach der Splittingtabelle besteuert							
exakt 0	-	-	1	.	-	-	203	55
1 - 5 000	177	504	534	.	881	3 986	33 449	64 357
5 000 - 10 000	448	1 065	1 131	605	3 088	21 686	16 405	125 169
10 000 - 15 000	1 338	3 638	2 883	5 484	8 671	90 740	21 006	271 677
15 000 - 20 000	2 454	7 556	5 240	16 944	14 349	189 402	29 643	533 175
20 000 - 25 000	2 959	11 062	6 188	26 451	16 316	216 192	33 997	780 377
25 000 - 30 000	2 817	12 923	6 177	27 613	17 822	192 787	38 955	1 084 877
30 000 - 35 000	2 448	12 282	6 136	27 211	15 848	155 297	39 479	1 292 073
35 000 - 40 000	2 125	12 078	5 935	25 106	13 025	122 465	36 953	1 393 532
40 000 - 45 000	1 742	10 927	5 930	24 962	11 064	99 731	34 074	1 454 908
45 000 - 50 000	1 348	9 833	5 643	23 954	8 536	76 132	30 928	1 474 370
50 000 - 60 000	1 914	16 400	10 317	44 349	11 606	107 460	53 829	2 961 319
60 000 - 70 000	1 071	10 069	8 729	39 170	6 643	63 019	42 230	2 742 957
70 000 - 80 000	664	6 393	7 244	34 209	4 116	40 086	31 954	2 392 521
80 000 - 90 000	370	3 435	5 905	31 662	2 723	29 083	23 822	2 021 079
90 000 - 100 000	272	2 147	4 816	26 839	1 922	21 722	17 365	1 647 460
100 000 - 125 000	530	4 880	8 453	55 200	2 837	34 702	25 944	2 881 787
125 000 - 250 000	1 070	12 898	13 102	129 019	3 950	61 578	28 652	4 691 873
250 000 - 500 000	431	12 861	3 919	80 784	1 292	25 191	5 970	1 992 672
500 000 - 1 000 000	174	8 717	1 107	39 503	363	9 165	1 450	952 536
1 000 000 oder mehr	85	19 193	376	28 204	138	4 638	479	1 246 413
Zusammen (Gewinnfälle)	24 437	178 859	109 766	686 834	145 190	1 565 064	546 787	32 005 187
Verlustfälle	216	2 831	712	- 11 418	446	4 039	1 721	- 65 290

noch 6. Unbeschränkt Lohn- und Einkommensteuerpflichtige in Schleswig-Holstein 2015
nach Grund- und Splittingtabellen und Größenklassen des Gesamtrahms der Einkünfte
6.2 Berechnung des Gesamtrahms der Einkünfte aus der Summe der Einkünfte

- ohne Grenzpendler -

Gesamtrahms der Einkünfte von ... bis unter ... Euro	Summe der Einkünfte		Und zwar			
			Summe der positiven Einkünfte		Summe der negativen Einkünfte	
	Steuer- pflichtige	1 000 Euro	Steuer- pflichtige	1 000 Euro	Steuer- pflichtige	1 000 Euro
	1	2	3	4	5	6
Lohn- und Einkommensteuerpflichtige insgesamt						
exakt 0	905	593	904	.	1	.
1 - 5 000	156 507	329 278	156 507	.	2 787	.
5 000 - 10 000	102 745	788 137	102 745	801 416	3 436	- 13 279
10 000 - 15 000	116 973	1 491 842	116 973	1 507 564	4 883	- 15 722
15 000 - 20 000	119 149	2 118 104	119 149	2 135 070	4 971	- 16 966
20 000 - 25 000	117 937	2 685 080	117 937	2 703 711	5 601	- 18 631
25 000 - 30 000	117 522	3 255 380	117 522	3 273 379	5 835	- 17 999
30 000 - 35 000	106 564	3 476 224	106 564	3 495 578	6 101	- 19 354
35 000 - 40 000	87 272	3 280 851	87 272	3 299 800	5 513	- 18 949
40 000 - 45 000	68 596	2 922 560	68 596	2 939 176	5 090	- 16 616
45 000 - 50 000	55 333	2 633 949	55 333	2 649 538	4 491	- 15 590
50 000 - 60 000	83 035	4 555 165	83 035	4 582 876	7 723	- 27 711
60 000 - 70 000	57 702	3 742 740	57 702	3 765 530	6 075	- 22 790
70 000 - 80 000	40 450	3 027 489	40 450	3 047 870	4 758	- 20 381
80 000 - 90 000	28 919	2 453 597	28 919	2 469 915	3 743	- 16 319
90 000 - 100 000	20 690	1 963 033	20 690	1 978 144	2 951	- 15 111
100 000 - 125 000	30 350	3 371 130	30 350	3 400 440	4 959	- 29 310
125 000 - 250 000	34 298	5 632 030	34 298	5 691 148	7 333	- 59 119
250 000 - 500 000	7 239	2 411 933	7 239	2 441 072	1 956	- 29 139
500 000 - 1 000 000	1 810	1 198 106	1 810	1 210 410	517	- 12 303
1 000 000 oder mehr	637	1 678 559	637	1 691 816	170	- 13 257
Insgesamt (Gewinnfälle)	1 354 633	53 015 781	1 354 632	53 427 732	88 894	- 411 951
Verlustfälle	7 503	- 134 174	3 160	53 234	7 242	- 187 408
Lohn- und Einkommensteuerpflichtige nach der Grundtabelle besteuert						
exakt 0	702	538	702	538	-	-
1 - 5 000	123 058	264 921	123 058	271 536	2 038	- 6 615
5 000 - 10 000	86 340	662 968	86 340	669 831	2 346	- 6 863
10 000 - 15 000	95 967	1 220 164	95 967	1 228 143	3 193	- 7 978
15 000 - 20 000	89 506	1 584 929	89 506	1 593 042	2 931	- 8 113
20 000 - 25 000	83 940	1 904 703	83 940	1 913 318	3 174	- 8 615
25 000 - 30 000	78 567	2 170 503	78 567	2 178 086	3 058	- 7 583
30 000 - 35 000	67 085	2 184 151	67 085	2 192 095	3 034	- 7 944
35 000 - 40 000	50 319	1 887 319	50 319	1 894 194	2 399	- 6 876
40 000 - 45 000	34 522	1 467 652	34 522	1 473 242	1 981	- 5 590
45 000 - 50 000	24 405	1 159 578	24 405	1 164 078	1 479	- 4 500
50 000 - 60 000	29 206	1 593 847	29 206	1 601 090	2 107	- 7 244
60 000 - 70 000	15 472	999 783	15 472	1 004 830	1 356	- 5 047
70 000 - 80 000	8 496	634 968	8 496	639 297	894	- 4 329
80 000 - 90 000	5 097	432 517	5 097	435 290	596	- 2 772
90 000 - 100 000	3 325	315 574	3 325	318 430	441	- 2 856
100 000 - 125 000	4 406	489 344	4 406	493 965	728	- 4 621
125 000 - 250 000	5 646	940 157	5 646	952 227	1 102	- 12 070
250 000 - 500 000	1 269	419 262	1 269	424 636	297	- 5 374
500 000 - 1 000 000	360	245 570	360	248 267	95	- 2 697
1 000 000 oder mehr	158	432 146	158	433 627	32	- 1 481
Zusammen (Gewinnfälle)	807 846	21 010 593	807 846	21 129 763	33 281	- 119 169
Verlustfälle	5 782	- 68 884	1 970	24 629	5 521	- 93 513
Lohn- und Einkommensteuerpflichtige nach der Splittingtabelle besteuert						
exakt 0	203	55	202	.	1	.
1 - 5 000	33 449	64 357	33 449	.	749	.
5 000 - 10 000	16 405	125 169	16 405	131 585	1 090	- 6 416
10 000 - 15 000	21 006	271 677	21 006	279 421	1 690	- 7 744
15 000 - 20 000	29 643	533 175	29 643	542 028	2 040	- 8 853
20 000 - 25 000	33 997	780 377	33 997	790 393	2 427	- 10 016
25 000 - 30 000	38 955	1 084 877	38 955	1 095 293	2 777	- 10 416
30 000 - 35 000	39 479	1 292 073	39 479	1 303 483	3 067	- 11 410
35 000 - 40 000	36 953	1 393 532	36 953	1 405 605	3 114	- 12 073
40 000 - 45 000	34 074	1 454 908	34 074	1 465 934	3 109	- 11 026
45 000 - 50 000	30 928	1 474 370	30 928	1 485 460	3 012	- 11 090
50 000 - 60 000	53 829	2 961 319	53 829	2 981 786	5 616	- 20 467
60 000 - 70 000	42 230	2 742 957	42 230	2 760 701	4 719	- 17 743
70 000 - 80 000	31 954	2 392 521	31 954	2 408 572	3 864	- 16 051
80 000 - 90 000	23 822	2 021 079	23 822	2 034 626	3 147	- 13 546
90 000 - 100 000	17 365	1 647 460	17 365	1 659 715	2 510	- 12 255
100 000 - 125 000	25 944	2 881 787	25 944	2 906 475	4 231	- 24 689
125 000 - 250 000	28 652	4 691 873	28 652	4 738 921	6 231	- 47 048
250 000 - 500 000	5 970	1 992 672	5 970	2 016 436	1 659	- 23 765
500 000 - 1 000 000	1 450	952 536	1 450	962 142	422	- 9 606
1 000 000 oder mehr	479	1 246 413	479	1 258 189	138	- 11 775
Zusammen (Gewinnfälle)	546 787	32 005 187	546 786	32 297 969	55 613	- 292 782
Verlustfälle	1 721	- 65 290	1 190	28 605	1 721	- 93 895

noch 6. Unbeschränkt Lohn- und Einkommensteuerpflichtige in Schleswig-Holstein 2015
nach Grund- und Splittingtabellen und Größenklassen des Gesamtbetrags der Einkünfte
noch 6.2 Berechnung des Gesamtbetrags der Einkünfte aus der Summe der Einkünfte

- ohne Grenzpendler -

Gesamtbetrag der Einkünfte von ... bis unter ... Euro	Abzüglich						Gesamtbetrag der Einkünfte	
	Altersentlastungsbetrag nach § 24a EStG		Entlastungsbetrag für Allein- erziehende nach § 24b EStG		Freibetrag für Land- und Forstwirte nach § 13 Abs. 3 EStG			
	Steuer- pflichtige	1 000 Euro	Steuer- pflichtige	1 000 Euro	Steuer- pflichtige	1 000 Euro	Steuer- pflichtige	1 000 Euro
	7	8	9	10	11	12	13	14
	Lohn- und Einkommensteuerpflichtige insgesamt							
exakt 0	376	89	510	490	18	14	45 675	-
1 - 5 000	5 309	4 046	2 592	4 977	303	311	156 507	319 951
5 000 - 10 000	6 599	6 498	4 156	7 936	774	832	102 745	772 881
10 000 - 15 000	17 297	17 130	5 806	11 031	1 216	1 375	116 973	1 462 310
15 000 - 20 000	17 282	20 536	5 963	11 272	1 301	1 624	119 149	2 084 677
20 000 - 25 000	14 199	19 068	5 376	10 086	1 367	1 794	117 937	2 654 135
25 000 - 30 000	11 534	15 502	4 569	8 546	1 197	1 602	117 522	3 229 732
30 000 - 35 000	9 352	12 419	3 927	7 276	691	1 165	106 564	3 455 365
35 000 - 40 000	7 624	10 256	2 878	5 332	717	1 217	87 272	3 264 047
40 000 - 45 000	6 230	8 488	1 992	3 686	691	1 156	68 596	2 909 232
45 000 - 50 000	4 971	6 893	1 534	2 811	660	1 096	55 333	2 623 149
50 000 - 60 000	7 033	10 594	1 848	3 395	1 169	1 967	83 035	4 539 209
60 000 - 70 000	4 361	6 983	965	1 766	11	4	57 702	3 733 987
70 000 - 80 000	2 891	4 616	520	951	-	-	40 450	3 021 923
80 000 - 90 000	1 928	3 212	289	528	-	-	28 919	2 449 857
90 000 - 100 000	1 415	2 408	230	423	-	-	20 690	1 960 202
100 000 - 125 000	2 158	3 746	336	620	-	-	30 350	3 366 764
125 000 - 250 000	3 377	6 021	435	810	-	-	34 298	5 625 199
250 000 - 500 000	1 163	2 224	96	187	-	-	7 239	2 409 522
500 000 - 1 000 000	355	.	.	.	-	-	1 810	1 197 334
1 000 000 oder mehr	152	.	.	.	-	-	637	1 678 241
Insgesamt (Gewinnfälle)	125 606	161 741	44 063	82 202	10 115	14 157	1 399 403	52 757 716
Verlustfälle	134	156	703	1 351	96	97	7 646	- 135 779
	Lohn- und Einkommensteuerpflichtige nach der Grundtabelle besteuert							
exakt 0	182	.	510	490	11	.	35 781	-
1 - 5 000	2 877	2 039	2 587	4 968	216	179	123 058	257 742
5 000 - 10 000	4 885	4 712	4 143	7 912	554	481	86 340	649 872
10 000 - 15 000	12 608	12 265	5 781	10 982	783	673	95 967	1 196 250
15 000 - 20 000	8 772	10 503	5 947	11 243	667	575	89 506	1 562 612
20 000 - 25 000	5 082	6 371	5 346	10 034	632	548	83 940	1 887 752
25 000 - 30 000	3 789	4 667	4 546	8 503	495	423	78 567	2 156 911
30 000 - 35 000	2 941	3 531	3 897	.	5	.	67 085	2 173 392
35 000 - 40 000	2 133	2 591	2 860	5 303	-	-	50 319	1 879 426
40 000 - 45 000	1 533	1 945	1 970	3 654	-	-	34 522	1 462 055
45 000 - 50 000	1 053	1 370	1 517	2 779	-	-	24 405	1 155 430
50 000 - 60 000	1 257	1 797	1 822	3 347	-	-	29 206	1 588 702
60 000 - 70 000	694	1 057	947	1 739	-	-	15 472	996 987
70 000 - 80 000	443	672	507	931	-	-	8 496	633 365
80 000 - 90 000	310	.	285	.	-	-	5 097	431 511
90 000 - 100 000	239	.	226	.	-	-	3 325	314 794
100 000 - 125 000	352	553	325	604	-	-	4 406	488 187
125 000 - 250 000	637	987	427	799	-	-	5 646	938 372
250 000 - 500 000	195	.	94	.	-	-	1 269	418 769
500 000 - 1 000 000	77	.	.	.	-	-	360	245 390
1 000 000 oder mehr	39	.	.	.	-	-	158	432 066
Zusammen (Gewinnfälle)	50 098	56 443	43 777	81 716	3 363	2 885	842 925	20 869 584
Verlustfälle	18	.	699	.	57	46	5 924	- 70 286
	Lohn- und Einkommensteuerpflichtige nach der Splittingtabelle besteuert							
exakt 0	194	.	-	-	7	.	9 894	-
1 - 5 000	2 432	2 007	5	9	87	132	33 449	62 209
5 000 - 10 000	1 714	1 786	13	24	220	351	16 405	123 008
10 000 - 15 000	4 689	4 866	25	49	433	702	21 006	266 060
15 000 - 20 000	8 510	10 032	16	29	634	1 049	29 643	522 065
20 000 - 25 000	9 117	12 697	30	51	735	1 246	33 997	766 382
25 000 - 30 000	7 745	10 835	23	42	702	1 179	38 955	1 072 821
30 000 - 35 000	6 411	8 887	30	.	686	.	39 479	1 281 974
35 000 - 40 000	5 491	7 665	18	29	717	1 217	36 953	1 384 621
40 000 - 45 000	4 697	6 543	22	32	691	1 156	34 074	1 447 178
45 000 - 50 000	3 918	5 523	17	32	660	1 096	30 928	1 467 719
50 000 - 60 000	5 776	8 796	26	48	1 169	1 967	53 829	2 950 507
60 000 - 70 000	3 667	5 927	18	26	11	4	42 230	2 737 000
70 000 - 80 000	2 448	3 944	13	20	-	-	31 954	2 388 558
80 000 - 90 000	1 618	.	4	.	-	-	23 822	2 018 345
90 000 - 100 000	1 176	.	4	.	-	-	17 365	1 645 408
100 000 - 125 000	1 806	3 193	11	17	-	-	25 944	2 878 577
125 000 - 250 000	2 740	5 034	8	11	-	-	28 652	4 686 828
250 000 - 500 000	968	.	2	.	-	-	5 970	1 990 753
500 000 - 1 000 000	278	.	1	.	-	-	1 450	951 944
1 000 000 oder mehr	113	239	-	-	-	-	479	1 246 175
Zusammen (Gewinnfälle)	75 508	105 298	286	486	6 752	11 272	556 478	31 888 133
Verlustfälle	116	.	4	.	39	51	1 722	- 65 493

noch 6. Unbeschränkt Lohn- und Einkommensteuerpflichtige in Schleswig-Holstein 2015
nach Grund- und Splittingtabellen und Größenklassen des Gesamtrags der Einkünfte
6.3 Vereinfachte Darstellung der Berechnung des Einkommens aus dem Gesamtrags der Einkünfte

- ohne Grenzpendler -

Gesamtrags der Einkünfte von ... bis unter ... Euro	Gesamtrags der Einkünfte		Sonderausgaben		Außergewöhnliche Belastungen	
	Steuerpflichtige	1 000 Euro	Steuerpflichtige	1 000 Euro	Steuerpflichtige	1 000 Euro
	1	2	3	4	5	6
Lohn- und Einkommensteuerpflichtige insgesamt						
exakt 0	45 675	–	2 883	1 833	498	421
1 - 5 000	156 507	319 951	156 507	100 197	3 735	4 887
5 000 - 10 000	102 745	772 881	102 745	174 655	8 021	12 882
10 000 - 15 000	116 973	1 462 310	116 973	277 103	19 174	31 550
15 000 - 20 000	119 149	2 084 677	119 149	343 628	22 106	40 149
20 000 - 25 000	117 937	2 654 135	117 937	398 568	21 296	39 424
25 000 - 30 000	117 522	3 229 732	117 522	461 939	21 945	41 531
30 000 - 35 000	106 564	3 455 365	106 564	473 872	20 845	40 289
35 000 - 40 000	87 272	3 264 047	87 272	436 812	17 751	34 224
40 000 - 45 000	68 596	2 909 232	68 596	386 727	14 936	28 877
45 000 - 50 000	55 333	2 623 149	55 333	347 803	12 550	24 013
50 000 - 60 000	83 035	4 539 209	83 035	600 690	18 989	36 463
60 000 - 70 000	57 702	3 733 987	57 702	485 798	13 321	25 200
70 000 - 80 000	40 450	3 021 923	40 450	383 653	9 681	18 430
80 000 - 90 000	28 919	2 449 857	28 919	299 132	6 756	13 272
90 000 - 100 000	20 690	1 960 202	20 690	230 981	4 919	10 306
100 000 - 125 000	30 350	3 366 764	30 350	371 802	7 375	15 475
125 000 - 250 000	34 298	5 625 199	34 298	518 751	8 465	20 079
250 000 - 500 000	7 239	2 409 522	7 239	154 680	1 781	4 652
500 000 - 1 000 000	1 810	1 197 334	1 810	55 365	448	1 003
1 000 000 oder mehr	637	1 678 241	637	40 337	134	295
Insgesamt (Gewinnfälle)	1 399 403	52 757 716	1 356 611	6 544 325	234 726	443 421
Verlustfälle	7 646	- 135 779	7 646	26 721	1 677	2 387
Lohn- und Einkommensteuerpflichtige nach der Grundtabelle besteuert						
exakt 0	35 781	–	2 576	1 444	404	327
1 - 5 000	123 058	257 742	123 058	76 989	2 911	3 534
5 000 - 10 000	86 340	649 872	86 340	142 236	6 034	9 440
10 000 - 15 000	95 967	1 196 250	95 967	218 842	14 412	23 704
15 000 - 20 000	89 506	1 562 612	89 506	241 273	13 765	26 179
20 000 - 25 000	83 940	1 887 752	83 940	255 316	10 613	20 931
25 000 - 30 000	78 567	2 156 911	78 567	273 317	8 743	16 948
30 000 - 35 000	67 085	2 173 392	67 085	264 969	7 745	14 979
35 000 - 40 000	50 319	1 879 426	50 319	222 920	5 942	10 642
40 000 - 45 000	34 522	1 462 055	34 522	169 591	4 208	8 217
45 000 - 50 000	24 405	1 155 430	24 405	131 221	3 135	5 978
50 000 - 60 000	29 206	1 588 702	29 206	176 153	3 747	7 585
60 000 - 70 000	15 472	996 987	15 472	106 890	2 006	4 372
70 000 - 80 000	8 496	633 365	8 496	64 776	1 116	2 448
80 000 - 90 000	5 097	431 511	5 097	41 391	634	1 468
90 000 - 100 000	3 325	314 794	3 325	29 366	426	1 031
100 000 - 125 000	4 406	488 187	4 406	41 913	640	1 515
125 000 - 250 000	5 646	938 372	5 646	68 479	892	2 346
250 000 - 500 000	1 269	418 769	1 269	20 875	183	519
500 000 - 1 000 000	360	245 390	360	8 051	48	80
1 000 000 oder mehr	158	432 066	158	9 629	19	49
Zusammen (Gewinnfälle)	842 925	20 869 584	809 720	2 565 643	87 623	162 292
Verlustfälle	5 924	- 70 286	5 924	14 216	1 092	1 277
Lohn- und Einkommensteuerpflichtige nach der Splittingtabelle besteuert						
exakt 0	9 894	–	307	389	94	95
1 - 5 000	33 449	62 209	33 449	23 208	824	1 353
5 000 - 10 000	16 405	123 008	16 405	32 419	1 987	3 442
10 000 - 15 000	21 006	266 060	21 006	58 260	4 762	7 846
15 000 - 20 000	29 643	522 065	29 643	102 355	8 341	13 970
20 000 - 25 000	33 997	766 382	33 997	143 252	10 683	18 493
25 000 - 30 000	38 955	1 072 821	38 955	188 622	13 202	24 582
30 000 - 35 000	39 479	1 281 974	39 479	208 903	13 100	25 310
35 000 - 40 000	36 953	1 384 621	36 953	213 891	11 809	23 582
40 000 - 45 000	34 074	1 447 178	34 074	217 135	10 728	20 661
45 000 - 50 000	30 928	1 467 719	30 928	216 582	9 415	18 034
50 000 - 60 000	53 829	2 950 507	53 829	424 537	15 242	28 878
60 000 - 70 000	42 230	2 737 000	42 230	378 908	11 315	20 827
70 000 - 80 000	31 954	2 388 558	31 954	318 877	8 565	15 982
80 000 - 90 000	23 822	2 018 345	23 822	257 740	6 122	11 804
90 000 - 100 000	17 365	1 645 408	17 365	201 615	4 493	9 274
100 000 - 125 000	25 944	2 878 577	25 944	329 889	6 735	13 960
125 000 - 250 000	28 652	4 686 828	28 652	450 272	7 573	17 732
250 000 - 500 000	5 970	1 990 753	5 970	133 805	1 598	4 133
500 000 - 1 000 000	1 450	951 944	1 450	47 314	400	923
1 000 000 oder mehr	479	1 246 175	479	30 708	115	247
Zusammen (Gewinnfälle)	556 478	31 888 133	546 891	3 978 683	147 103	281 130
Verlustfälle	1 722	- 65 493	1 722	12 505	585	1 110

noch 6. Unbeschränkt Lohn- und Einkommensteuerpflichtige in Schleswig-Holstein 2015
nach Grund- und Splittingtabellen und Größenklassen des Gesamtbetrags der Einkünfte
noch 6.3 Vereinfachte Darstellung der Berechnung des Einkommens aus dem Gesamtbetrag der Einkünfte
- ohne Grenzpendler -

Gesamtbetrag der Einkünfte von ... bis unter ... Euro	Als Sonderausgabenabzug berücksichtigte Alters- vorsorgebeiträge nach § 10a EStG		Steuerbegünstigungen		Verlustabzug nach § 10d EStG		Einkommen	
			darunter: Summe der Abzugsbeträge nach §§ 10e, 10f, 10h EStG zur Förderung des Wohneigentums		steuerlich wirksam gewordene Verluste			
	Steuer- pflichtige	1 000 Euro	Steuer- pflichtige	1 000 Euro	Steuer- pflichtige	1 000 Euro	Steuer- pflichtige	1 000 Euro
	7	8	9	10	11	12	13	14
Lohn- und Einkommensteuerpflichtige insgesamt								
exakt 0	-	-	-	-	-	-	2 882	- 2 188
1 - 5 000	27	31	8	22	1 434	2 341	150 006	212 769
5 000 - 10 000	166	194	10	44	1 044	5 204	102 738	580 249
10 000 - 15 000	683	717	13	45	887	6 406	116 972	1 147 010
15 000 - 20 000	3 481	2 761	14	47	689	6 465	119 147	1 692 144
20 000 - 25 000	6 653	5 667	19	112	570	6 837	117 937	2 204 086
25 000 - 30 000	8 925	8 667	31	120	407	5 422	117 520	2 712 618
30 000 - 35 000	9 675	10 525	34	125	320	4 920	106 562	2 926 240
35 000 - 40 000	8 643	10 718	33	138	237	4 407	87 271	2 778 179
40 000 - 45 000	7 260	10 003	36	239	202	4 085	68 596	2 479 622
45 000 - 50 000	6 220	9 263	39	179	171	3 977	55 333	2 238 163
50 000 - 60 000	10 586	17 393	74	288	264	6 949	83 032	3 877 903
60 000 - 70 000	8 861	15 948	54	311	176	5 781	57 702	3 201 276
70 000 - 80 000	6 908	13 178	70	519	105	4 015	40 450	2 602 330
80 000 - 90 000	5 474	11 098	46	325	116	4 877	28 919	2 121 343
90 000 - 100 000	4 357	9 081	40	337	79	4 132	20 690	1 705 512
100 000 - 125 000	6 817	14 893	63	378	120	6 607	30 350	2 957 908
125 000 - 250 000	7 346	16 311	170	1 820	232	20 975	34 297	5 048 036
250 000 - 500 000	1 118	2 401	70	1 006	106	21 610	7 239	2 225 559
500 000 - 1 000 000	225	443	17	670	42	16 988	1 810	1 123 058
1 000 000 oder mehr	61	117	9	331	25	33 628	636	1 603 890
Insgesamt (Gewinnfälle)	103 486	159 407	850	7 056	7 226	175 627	1 350 089	45 435 707
Verlustfälle	-	-	5	35	-	-	7 646	- 164 486
Lohn- und Einkommensteuerpflichtige nach der Grundtabelle besteuert								
exakt 0	-	-	-	-	-	-	2 575	- 1 714
1 - 5 000	27	31	7	.	.	.	118 241	175 465
5 000 - 10 000	.	.	8	.	805	3 807	86 336	494 393
10 000 - 15 000	674	696	10	.	665	4 391	95 967	948 912
15 000 - 20 000	3 448	2 725	11	.	503	4 206	89 505	1 288 468
20 000 - 25 000	6 521	5 513	12	57	403	4 139	83 940	1 602 034
25 000 - 30 000	8 360	7 952	16	47	283	3 361	78 566	1 855 528
30 000 - 35 000	8 476	8 956	21	68	180	2 617	67 083	1 882 045
35 000 - 40 000	7 051	8 443	19	72	125	2 146	50 318	1 635 383
40 000 - 45 000	5 205	6 907	15	69	114	2 184	34 522	1 275 154
45 000 - 50 000	3 751	5 393	12	20	82	1 893	24 405	1 010 977
50 000 - 60 000	4 555	7 200	24	134	114	2 813	29 204	1 394 899
60 000 - 70 000	2 478	4 225	12	39	71	2 487	15 472	878 999
70 000 - 80 000	1 309	2 271	15	103	40	1 426	8 496	562 375
80 000 - 90 000	755	1 353	9	44	47	1 990	5 097	385 257
90 000 - 100 000	457	832	3	.	36	1 958	3 325	281 593
100 000 - 125 000	519	951	12	91	38	1 711	4 406	442 084
125 000 - 250 000	463	855	25	320	91	7 959	5 646	858 647
250 000 - 500 000	69	126	8	.	36	7 882	1 269	389 366
500 000 - 1 000 000	17	32	.	.	15	7 638	360	229 247
1 000 000 oder mehr	158	409 164
Zusammen (Gewinnfälle)	54 299	64 652	249	1 779	4 856	79 698	804 891	17 998 276
Verlustfälle	-	-	1	.	-	-	5 924	- 85 593
Lohn- und Einkommensteuerpflichtige nach der Splittingtabelle besteuert								
exakt 0	-	-	-	-	-	-	307	- 475
1 - 5 000	-	-	1	.	.	.	31 765	37 305
5 000 - 10 000	.	.	2	.	239	1 398	16 402	85 856
10 000 - 15 000	9	21	3	.	222	2 016	21 005	198 098
15 000 - 20 000	33	36	3	.	186	2 259	29 642	403 677
20 000 - 25 000	132	155	7	55	167	2 698	33 997	602 052
25 000 - 30 000	565	715	15	73	124	2 061	38 954	857 090
30 000 - 35 000	1 199	1 568	13	58	140	2 302	39 479	1 044 195
35 000 - 40 000	1 592	2 275	14	66	112	2 261	36 953	1 142 796
40 000 - 45 000	2 055	3 096	21	170	88	1 901	34 074	1 204 468
45 000 - 50 000	2 469	3 869	27	159	89	2 084	30 928	1 227 187
50 000 - 60 000	6 031	10 194	50	154	150	4 136	53 828	2 483 004
60 000 - 70 000	6 383	11 722	42	272	105	3 294	42 230	2 322 277
70 000 - 80 000	5 599	10 907	55	415	65	2 589	31 954	2 039 955
80 000 - 90 000	4 719	9 744	37	281	69	2 888	23 822	1 736 087
90 000 - 100 000	3 900	8 249	37	.	43	2 174	17 365	1 423 918
100 000 - 125 000	6 298	13 942	51	286	82	4 896	25 944	2 515 824
125 000 - 250 000	6 883	15 456	145	1 499	141	13 016	28 651	4 189 389
250 000 - 500 000	1 049	2 275	62	.	70	13 727	5 970	1 836 192
500 000 - 1 000 000	208	411	.	.	27	9 350	1 450	893 811
1 000 000 oder mehr	478	1 194 726
Zusammen (Gewinnfälle)	49 187	94 756	601	5 277	2 370	95 929	545 198	27 437 432
Verlustfälle	-	-	4	.	-	-	1 722	- 78 893

noch 6. Unbeschränkt Lohn- und Einkommensteuerpflichtige in Schleswig-Holstein 2015
nach Grund- und Splittingtabellen und Größenklassen des Gesamtbetrags der Einkünfte
6.4 Vereinfachte Darstellung der Berechnung der festzusetzenden Einkommensteuer aus dem Einkommen

- ohne Grenzpendler -

Gesamtbetrag der Einkünfte von ... bis unter ... Euro	Einkommen		Abziehende Freibeträge für Kinder nach § 32 Abs. 6 EStG		Zu versteuerndes Einkommen		Tarifliche Einkommensteuer ¹	
	Steuer- pflichtige	1 000 Euro	Steuer- pflichtige	1 000 Euro	Steuer- pflichtige	1 000 Euro	Steuer- pflichtige	1 000 Euro
	1	2	3	4	5	6	7	8
Lohn- und Einkommensteuerpflichtige insgesamt								
exakt 0	2 882	- 2 188	3	.	2 882	- 2 203	4 441	152
1 - 5 000	150 006	212 769	20	.	150 007	212 473	31 696	5 141
5 000 - 10 000	102 738	580 249	52	304	102 738	579 766	30 670	12 681
10 000 - 15 000	116 972	1 147 010	62	302	116 972	1 146 473	85 880	41 941
15 000 - 20 000	119 147	1 692 144	200	927	119 147	1 690 874	96 284	117 524
20 000 - 25 000	117 937	2 204 086	937	4 523	117 937	2 199 152	106 460	208 775
25 000 - 30 000	117 520	2 712 618	988	5 533	117 520	2 706 574	115 316	314 519
30 000 - 35 000	106 562	2 926 240	1 098	5 846	106 562	2 919 838	105 779	393 729
35 000 - 40 000	87 271	2 778 179	3 742	15 542	87 271	2 762 125	86 899	412 782
40 000 - 45 000	68 596	2 479 622	6 198	29 492	68 596	2 449 693	68 387	391 336
45 000 - 50 000	55 333	2 238 163	5 269	28 379	55 333	2 209 420	55 208	375 152
50 000 - 60 000	83 032	3 877 903	7 174	41 898	83 032	3 835 377	82 880	699 860
60 000 - 70 000	57 702	3 201 276	4 706	27 986	57 702	3 172 800	57 605	631 439
70 000 - 80 000	40 450	2 602 330	12 143	81 725	40 450	2 520 248	40 386	530 924
80 000 - 90 000	28 919	2 121 343	15 387	142 511	28 919	1 978 594	28 859	436 098
90 000 - 100 000	20 690	1 705 512	11 648	124 425	20 690	1 580 915	20 647	369 024
100 000 - 125 000	30 350	2 957 908	18 011	204 403	30 350	2 753 258	30 300	701 749
125 000 - 250 000	34 297	5 048 036	21 091	252 465	34 297	4 795 358	34 207	1 486 987
250 000 - 500 000	7 239	2 225 559	4 388	55 581	7 239	2 169 961	7 192	794 437
500 000 - 1 000 000	1 810	1 123 058	1 064	.	1 810	1 109 264	1 789	439 271
1 000 000 oder mehr	636	1 603 890	342	.	636	1 599 696	629	660 372
Insgesamt (Gewinnfälle)	1 350 089	45 435 707	114 523	1 039 933	1 350 090	44 389 656	1 091 514	9 023 895
Verlustfälle	7 646	- 164 486	9	45	7 646	- 164 546	8	.
Lohn- und Einkommensteuerpflichtige nach der Grundtabelle besteuert								
exakt 0	2 575	- 1 714	2	.	2 575	- 1 722	3 720	121
1 - 5 000	118 241	175 465	16	.	118 242	175 216	26 261	4 009
5 000 - 10 000	86 336	494 393	42	215	86 336	494 023	25 701	9 689
10 000 - 15 000	95 967	948 912	50	213	95 967	948 493	79 334	36 138
15 000 - 20 000	89 505	1 288 468	176	793	89 505	1 287 379	87 522	106 926
20 000 - 25 000	83 940	1 602 034	918	4 434	83 940	1 597 289	83 238	189 949
25 000 - 30 000	78 566	1 855 528	963	5 418	78 566	1 849 750	78 249	268 746
30 000 - 35 000	67 083	1 882 045	1 059	5 657	67 083	1 876 026	66 935	311 679
35 000 - 40 000	50 318	1 635 383	3 611	14 874	50 318	1 620 213	50 245	298 344
40 000 - 45 000	34 522	1 275 154	5 978	28 251	34 522	1 246 684	34 470	249 170
45 000 - 50 000	24 405	1 010 977	5 045	27 038	24 405	983 789	24 368	211 578
50 000 - 60 000	29 204	1 394 899	6 778	39 260	29 204	1 355 436	29 161	320 293
60 000 - 70 000	15 472	878 999	4 011	23 932	15 472	854 961	15 443	225 535
70 000 - 80 000	8 496	562 375	2 399	14 334	8 496	547 985	8 482	156 485
80 000 - 90 000	5 097	385 257	1 569	9 634	5 097	375 590	5 079	113 532
90 000 - 100 000	3 325	281 593	1 096	6 768	3 325	274 803	3 309	86 612
100 000 - 125 000	4 406	442 084	1 596	9 919	4 406	432 141	4 394	143 247
125 000 - 250 000	5 646	858 647	2 254	14 477	5 646	844 146	5 611	304 454
250 000 - 500 000	1 269	389 366	566	.	1 269	385 491	1 253	151 114
500 000 - 1 000 000	360	229 247	142	.	360	228 241	351	94 590
1 000 000 oder mehr	158	409 164	62	462	158	408 703	157	174 556
Zusammen (Gewinnfälle)	804 891	17 998 276	38 333	210 623	804 892	17 784 637	633 283	3 456 768
Verlustfälle	5 924	- 85 593	6	.	5 924	- 85 628	8	.
Lohn- und Einkommensteuerpflichtige nach der Splittingtabelle besteuert								
exakt 0	307	- 475	1	.	307	- 482	721	31
1 - 5 000	31 765	37 305	4	.	31 765	37 258	5 435	1 132
5 000 - 10 000	16 402	85 856	10	90	16 402	85 743	4 969	2 992
10 000 - 15 000	21 005	198 098	12	89	21 005	197 980	6 546	5 803
15 000 - 20 000	29 642	403 677	24	135	29 642	403 495	8 762	10 599
20 000 - 25 000	33 997	602 052	19	89	33 997	601 863	23 222	18 826
25 000 - 30 000	38 954	857 090	25	115	38 954	856 824	37 067	45 773
30 000 - 35 000	39 479	1 044 195	39	189	39 479	1 043 812	38 844	82 051
35 000 - 40 000	36 953	1 142 796	131	668	36 953	1 141 912	36 654	114 438
40 000 - 45 000	34 074	1 204 468	220	1 241	34 074	1 203 008	33 917	142 167
45 000 - 50 000	30 928	1 227 187	224	1 341	30 928	1 225 631	30 840	163 574
50 000 - 60 000	53 828	2 483 004	396	2 638	53 828	2 479 941	53 719	379 567
60 000 - 70 000	42 230	2 322 277	695	4 055	42 230	2 317 839	42 162	405 904
70 000 - 80 000	31 954	2 039 955	9 744	67 391	31 954	1 972 263	31 904	374 439
80 000 - 90 000	23 822	1 736 087	13 818	132 877	23 822	1 603 004	23 780	322 566
90 000 - 100 000	17 365	1 423 918	10 552	117 657	17 365	1 306 112	17 338	282 412
100 000 - 125 000	25 944	2 515 824	16 415	194 484	25 944	2 321 117	25 906	558 502
125 000 - 250 000	28 651	4 189 389	18 837	237 989	28 651	3 951 212	28 596	1 182 534
250 000 - 500 000	5 970	1 836 192	3 822	.	5 970	1 784 470	5 939	643 323
500 000 - 1 000 000	1 450	893 811	922	.	1 450	881 023	1 438	344 680
1 000 000 oder mehr	478	1 194 726	280	.	478	1 190 993	472	485 816
Zusammen (Gewinnfälle)	545 198	27 437 432	76 190	829 310	545 198	26 605 019	458 231	5 567 127
Verlustfälle	1 722	- 78 893	3	.	1 722	- 78 917	-	-

¹ für Fälle ohne Einkommensteuerveranlagung: einbehaltenen Lohnsteuer

noch 6. Unbeschränkt Lohn- und Einkommensteuerpflichtige in Schleswig-Holstein 2015
nach Grund- und Splittingtabellen und Größenklassen des Gesamtbetrags der Einkünfte
noch 6.4 Vereinfachte Darstellung der Berechnung der festzusetzenden Einkommensteuer aus dem Einkommen

- ohne Grenzpendler -

Gesamtbetrag der Einkünfte von ... bis unter ... Euro	Steuerermäßigung nach § 35 EStG		Anspruch auf Altersvorsorgezulage nach § 10a Abs. 2 EStG		Hinzuzurechnendes Kindergeld nach § 31 Satz 4 EStG		Abgeltungssteuer nach § 32d EStG		Festzusetzende Einkommen-/ Jahreslohnsteuer ¹	
	Steuer- pflichtige	1 000 Euro	Steuer- pflichtige	1 000 Euro	Steuer- pflichtige	1 000 Euro	Steuer- pflichtige	1 000 Euro	Steuer- pflichtige	1 000 Euro
	9	10	11	12	13	14	15	16	17	18
Lohn- und Einkommensteuerpflichtige insgesamt										
exakt 0	–	–	–	–	61	202	92	1 111	4 522	1 262
1 - 5 000	24	5	27	3	123	323	204	2 539	31 626	7 644
5 000 - 10 000	75	21	166	19	212	549	360	2 493	30 641	15 056
10 000 - 15 000	568	93	683	84	320	892	786	4 849	82 630	45 309
15 000 - 20 000	845	353	3 478	409	557	1 460	1 700	5 505	95 169	120 100
20 000 - 25 000	1 378	705	6 647	762	1 289	2 333	2 393	4 822	104 476	210 918
25 000 - 30 000	3 378	1 689	8 910	1 065	1 401	2 602	2 606	5 244	113 802	314 942
30 000 - 35 000	3 644	3 064	9 654	1 212	1 657	3 101	3 077	4 966	105 279	392 007
35 000 - 40 000	3 762	4 558	8 619	1 198	4 411	6 624	3 243	6 407	86 700	414 343
40 000 - 45 000	3 619	5 602	7 235	1 128	6 724	10 709	3 168	5 082	68 302	395 137
45 000 - 50 000	3 366	6 398	6 197	1 109	5 685	10 103	2 981	4 840	55 157	378 219
50 000 - 60 000	5 982	13 822	10 560	2 300	7 570	14 387	5 432	8 810	82 856	701 115
60 000 - 70 000	5 097	15 130	8 830	2 358	4 859	9 267	4 441	7 859	57 592	627 992
70 000 - 80 000	4 018	14 676	6 890	2 072	12 183	25 837	3 591	6 606	40 388	544 779
80 000 - 90 000	3 373	15 013	5 456	1 795	15 405	44 923	2 964	6 748	28 855	469 742
90 000 - 100 000	2 811	14 750	4 348	1 474	11 652	39 251	2 516	5 653	20 643	396 859
100 000 - 125 000	4 887	31 713	6 806	2 562	18 014	64 597	4 373	14 983	30 299	745 537
125 000 - 250 000	8 779	95 403	7 330	3 102	21 071	79 940	8 082	44 103	34 205	1 507 825
250 000 - 500 000	3 153	75 645	1 114	501	4 385	17 666	2 883	33 039	7 185	765 527
500 000 - 1 000 000	1 062	57 830	224	98	1 063	4 388	1 007	24 768	1 788	408 486
1 000 000 oder mehr	469	131 107	61	29	339	1 326	456	35 590	629	561 386
Insgesamt (Gewinnfälle)	60 290	487 577	103 235	23 281	118 981	340 482	56 355	236 016	1 082 744	9 024 186
Verlustfälle	–	–	–	–	–	–	134	3 212	141	4 289
Lohn- und Einkommensteuerpflichtige nach der Grundtabelle besteuert										
exakt 0	–	–	–	–	47	150	87	1 034	3 797	1 155
1 - 5 000	21	·	27	3	84	184	170	2 049	26 215	6 028
5 000 - 10 000	66	·	·	·	154	398	311	2 121	25 722	11 715
10 000 - 15 000	558	91	674	82	223	592	667	3 667	76 085	38 375
15 000 - 20 000	810	346	3 448	405	393	960	1 529	4 093	86 495	108 211
20 000 - 25 000	1 104	661	6 521	745	1 140	1 899	2 144	3 235	83 034	191 297
25 000 - 30 000	2 388	1 382	8 360	970	1 245	2 153	2 252	3 097	78 168	269 659
30 000 - 35 000	2 245	2 219	8 476	982	1 408	2 357	2 394	2 822	66 898	311 665
35 000 - 40 000	2 101	3 038	7 051	842	3 971	5 400	2 317	2 910	50 241	300 944
40 000 - 45 000	1 770	3 329	5 205	630	6 194	9 293	1 986	2 295	34 453	255 318
45 000 - 50 000	1 438	3 442	3 751	467	5 198	8 786	1 733	1 963	24 360	217 211
50 000 - 60 000	2 151	6 208	4 555	591	6 934	12 689	2 645	3 294	29 154	327 812
60 000 - 70 000	1 578	6 097	2 478	342	4 078	7 685	1 769	2 596	15 435	228 330
70 000 - 80 000	1 032	5 071	1 308	189	2 416	4 535	1 236	2 405	8 479	157 508
80 000 - 90 000	784	4 683	755	112	1 571	3 018	825	1 743	5 075	113 058
90 000 - 100 000	652	4 202	457	67	1 097	2 113	625	1 470	3 306	85 572
100 000 - 125 000	1 041	8 699	519	78	1 597	3 109	970	3 740	4 392	140 697
125 000 - 250 000	1 871	24 408	463	73	2 243	4 523	1 643	10 899	5 611	293 965
250 000 - 500 000	638	18 014	69	10	563	1 214	527	5 477	1 250	139 034
500 000 - 1 000 000	232	14 633	17	3	141	315	194	3 791	351	83 839
1 000 000 oder mehr	128	36 124	·	·	60	141	108	13 288	157	151 327
Zusammen (Gewinnfälle)	22 608	142 669	54 298	6 608	40 757	71 513	26 132	77 992	628 678	3 432 719
Verlustfälle	–	–	–	–	–	–	84	1 941	91	3 018
Lohn- und Einkommensteuerpflichtige nach der Splittingtabelle besteuert										
exakt 0	–	–	–	–	14	53	5	77	725	107
1 - 5 000	3	·	·	·	39	138	34	490	5 411	1 615
5 000 - 10 000	9	·	·	·	58	151	49	372	4 919	3 341
10 000 - 15 000	10	2	9	3	97	300	119	1 182	6 545	6 934
15 000 - 20 000	35	6	30	4	164	500	171	1 412	8 674	11 889
20 000 - 25 000	274	44	126	18	149	433	249	1 587	21 442	19 621
25 000 - 30 000	990	308	550	95	156	449	354	2 148	35 634	45 284
30 000 - 35 000	1 399	845	1 178	229	249	744	683	2 143	38 381	80 342
35 000 - 40 000	1 661	1 520	1 568	356	440	1 224	926	3 497	36 459	113 399
40 000 - 45 000	1 849	2 273	2 030	498	530	1 417	1 182	2 786	33 849	139 819
45 000 - 50 000	1 928	2 955	2 446	643	487	1 318	1 248	2 877	30 797	161 007
50 000 - 60 000	3 831	7 615	6 005	1 709	636	1 698	2 787	5 515	53 702	373 303
60 000 - 70 000	3 519	9 033	6 352	2 015	781	1 582	2 672	5 263	42 157	399 662
70 000 - 80 000	2 986	9 605	5 582	1 884	9 767	21 302	2 355	4 201	31 909	387 271
80 000 - 90 000	2 589	10 330	4 701	1 683	13 834	41 906	2 139	5 005	23 780	356 683
90 000 - 100 000	2 159	10 547	3 891	1 407	10 555	37 138	1 891	4 183	17 337	311 288
100 000 - 125 000	3 846	23 014	6 287	2 484	16 417	61 489	3 403	11 243	25 907	604 841
125 000 - 250 000	6 908	70 995	6 867	3 029	18 828	75 417	6 439	33 203	28 594	1 213 860
250 000 - 500 000	2 515	57 631	1 045	491	3 822	16 452	2 356	27 562	5 935	626 493
500 000 - 1 000 000	830	43 197	207	95	922	4 074	813	20 977	1 437	324 647
1 000 000 oder mehr	341	94 983	·	·	279	1 185	348	22 302	472	410 059
Zusammen (Gewinnfälle)	37 682	344 908	48 937	16 673	78 224	268 969	30 223	158 025	454 066	5 591 467
Verlustfälle	–	–	–	–	–	–	50	1 271	50	1 271

¹ für Fälle ohne Einkommensteuerveranlagung: einbehaltenen Lohnsteuer

noch 6. Unbeschränkt Lohn- und Einkommensteuerpflichtige in Schleswig-Holstein 2015
nach Grund- und Splittingtabellen und Größenklassen des Gesamtbetrags der Einkünfte

6.5 Vereinfachte Darstellung der Berechnung der verbleibenden Einkommensteuer aus der festzusetzenden Einkommensteuer

- ohne Grenzpendler -

Gesamtbetrag der Einkünfte von ... bis unter ... Euro	Festzusetzende Einkommen-/ Jahreslohnsteuer ¹		Auf die festzusetzende Einkommensteuer anzurechnende				Verbleibende Einkommensteuer	
			Lohnsteuer		Kapitalertragsteuer			
	Steuer- pflichtige	1 000 Euro	Steuer- pflichtige	1 000 Euro	Steuer- pflichtige	1 000 Euro	Steuer- pflichtige	1 000 Euro
	1	2	3	4	5	6	7	8
Lohn- und Einkommensteuerpflichtige insgesamt								
exakt 0	4 522	1 262	5 244	197	251	758	959	309
1 - 5 000	31 626	7 644	40 209	8 342	3 499	2 701	14 396	- 3 391
5 000 - 10 000	30 641	15 056	41 062	20 734	6 359	3 680	23 326	- 9 374
10 000 - 15 000	82 630	45 309	71 292	51 427	14 230	8 202	57 924	- 14 339
15 000 - 20 000	95 169	120 100	84 475	120 413	15 466	9 609	67 963	- 9 950
20 000 - 25 000	104 476	210 918	95 759	212 805	15 287	9 297	75 767	- 11 207
25 000 - 30 000	113 802	314 942	102 926	318 768	15 555	10 079	83 725	- 13 944
30 000 - 35 000	105 279	392 007	96 903	394 148	15 395	9 120	78 931	- 11 302
35 000 - 40 000	86 700	414 343	80 246	408 591	14 288	9 537	67 767	- 3 847
40 000 - 45 000	68 302	395 137	63 046	385 250	13 027	8 176	56 163	1 686
45 000 - 50 000	55 157	378 219	50 882	364 952	11 333	7 432	47 078	5 794
50 000 - 60 000	82 856	701 115	76 269	668 569	18 843	12 829	74 049	19 647
60 000 - 70 000	57 592	627 992	52 736	587 997	14 465	10 494	53 477	29 407
70 000 - 80 000	40 388	544 779	36 649	500 077	11 171	8 370	38 366	36 294
80 000 - 90 000	28 855	469 742	25 930	421 480	8 630	7 557	27 773	40 688
90 000 - 100 000	20 643	396 859	18 271	347 001	6 714	6 128	20 044	43 686
100 000 - 125 000	30 299	745 537	26 061	611 346	11 393	16 202	29 650	117 947
125 000 - 250 000	34 205	1 507 825	25 766	915 824	17 425	49 094	33 808	542 829
250 000 - 500 000	7 185	765 527	4 409	279 957	5 176	40 238	7 198	445 293
500 000 - 1 000 000	1 788	408 486	1 033	103 682	1 512	33 604	1 799	271 179
1 000 000 oder mehr	629	561 386	359	73 276	582	72 231	633	415 813
Insgesamt (Gewinnfälle)	1 082 744	9 024 186	999 527	6 794 838	220 601	335 342	860 796	1 893 218
Verlustfälle	141	4 289	1 195	2 862	1 682	4 459	2 673	- 3 058
Lohn- und Einkommensteuerpflichtige nach der Grundtabelle besteuert								
exakt 0	3 797	1 155	4 476	165	223	718	897	274
1 - 5 000	26 215	6 028	34 174	6 769	3 012	2 152	13 082	- 2 886
5 000 - 10 000	25 722	11 715	35 079	16 855	5 212	3 011	20 594	- 8 165
10 000 - 15 000	76 085	38 375	62 327	43 682	11 183	6 256	51 469	- 11 578
15 000 - 20 000	86 495	108 211	72 188	105 644	10 141	6 310	56 183	- 3 764
20 000 - 25 000	83 034	191 297	75 639	188 449	8 952	5 583	54 604	- 2 749
25 000 - 30 000	78 168	269 659	73 538	270 196	8 726	5 148	52 907	- 5 711
30 000 - 35 000	66 898	311 665	63 343	312 882	8 221	4 287	46 166	- 5 529
35 000 - 40 000	50 241	300 944	47 358	299 083	7 073	3 858	35 993	- 2 036
40 000 - 45 000	34 453	255 318	32 100	251 178	5 652	2 936	25 680	1 195
45 000 - 50 000	24 360	217 211	22 454	210 654	4 506	2 474	18 748	4 065
50 000 - 60 000	29 154	327 812	26 366	312 061	6 212	3 828	23 258	11 904
60 000 - 70 000	15 435	228 330	13 331	206 636	3 881	2 954	12 895	18 674
70 000 - 80 000	8 479	157 508	7 021	133 758	2 528	2 644	7 287	21 094
80 000 - 90 000	5 075	113 058	3 947	89 922	1 646	1 719	4 452	21 415
90 000 - 100 000	3 306	85 572	2 432	64 146	1 262	1 454	2 997	19 971
100 000 - 125 000	4 392	140 697	2 884	90 566	1 892	3 939	4 038	46 186
125 000 - 250 000	5 611	293 965	2 905	133 073	3 027	12 080	5 417	148 794
250 000 - 500 000	1 250	139 034	487	38 304	895	7 645	1 253	93 077
500 000 - 1 000 000	351	83 839	142	17 159	301	6 726	353	59 954
1 000 000 oder mehr	157	151 327	59	13 809	143	25 368	157	112 138
Zusammen (Gewinnfälle)	628 678	3 432 719	582 250	2 804 992	94 688	111 089	438 430	516 321
Verlustfälle	91	3 018	809	1 129	1 013	3 101	1 749	- 1 232
Lohn- und Einkommensteuerpflichtige nach der Splittingtabelle besteuert								
exakt 0	725	107	768	33	28	40	62	35
1 - 5 000	5 411	1 615	6 035	1 573	487	550	1 314	- 505
5 000 - 10 000	4 919	3 341	5 983	3 880	1 147	669	2 732	- 1 209
10 000 - 15 000	6 545	6 934	8 965	7 745	3 047	1 947	6 455	- 2 762
15 000 - 20 000	8 674	11 889	12 287	14 769	5 325	3 299	11 780	- 6 186
20 000 - 25 000	21 442	19 621	20 120	24 356	6 335	3 714	21 163	- 8 458
25 000 - 30 000	35 634	45 284	29 388	48 572	6 829	4 931	30 818	- 8 233
30 000 - 35 000	38 381	80 342	33 560	81 267	7 174	4 834	32 765	- 5 773
35 000 - 40 000	36 459	113 399	32 888	109 508	7 215	5 679	31 774	- 1 810
40 000 - 45 000	33 849	139 819	30 946	134 072	7 375	5 241	30 483	491
45 000 - 50 000	30 797	161 007	28 428	154 298	6 827	4 958	28 330	1 729
50 000 - 60 000	53 702	373 303	49 903	356 508	12 631	9 001	50 791	7 743
60 000 - 70 000	42 157	399 662	39 405	381 360	10 584	7 540	40 582	10 733
70 000 - 80 000	31 909	387 271	29 628	366 319	8 643	5 726	31 079	15 200
80 000 - 90 000	23 780	356 683	21 983	331 557	6 984	5 839	23 321	19 273
90 000 - 100 000	17 337	311 288	15 839	282 854	5 452	4 674	17 047	23 716
100 000 - 125 000	25 907	604 841	23 177	520 780	9 501	12 264	25 612	71 762
125 000 - 250 000	28 594	1 213 860	22 861	782 751	14 398	37 015	28 391	394 036
250 000 - 500 000	5 935	626 493	3 922	241 653	4 281	32 594	5 945	352 216
500 000 - 1 000 000	1 437	324 647	891	86 523	1 211	26 878	1 446	211 225
1 000 000 oder mehr	472	410 059	300	59 467	439	46 863	476	303 675
Zusammen (Gewinnfälle)	454 066	5 591 467	417 277	3 989 846	125 913	224 253	422 366	1 376 897
Verlustfälle	50	1 271	386	1 733	669	1 359	924	- 1 826

¹ für Fälle ohne Einkommensteuerveranlagung: einbehaltene Lohnsteuer

noch 6. Unbeschränkt Lohn- und Einkommensteuerpflichtige in Schleswig-Holstein 2015
nach Grund- und Splittingtabellen und Größenklassen des Gesamtbetrags der Einkünfte

6.6 Solidaritätszuschlag und Kirchensteuer

- ohne Grenzpendler -

Gesamtbetrag der Einkünfte von ... bis unter ... Euro	Festzusetzender Solidaritätszuschlag ¹		Festzusetzende Kirchensteuer ¹		Anzurechnende Kirchensteuer		Verbleibende Kirchensteuer	
	Steuer- pflichtige	1 000 Euro	Steuer- pflichtige	1 000 Euro	Steuer- pflichtige	1 000 Euro	Steuer- pflichtige	1 000 Euro
	1	2	3	4	5	6	7	8
Lohn- und Einkommensteuerpflichtige insgesamt								
exakt 0	2 418	66	2 389	34	2 743	9	521	14
1 - 5 000	15 676	297	15 339	275	20 520	341	7 513	- 144
5 000 - 10 000	15 532	498	15 729	604	22 330	897	12 118	- 433
10 000 - 15 000	23 304	1 136	44 602	1 957	41 033	2 289	31 285	- 644
15 000 - 20 000	56 472	3 948	51 810	5 313	48 573	5 441	37 698	- 471
20 000 - 25 000	78 883	9 563	55 533	9 267	53 219	9 577	41 849	- 679
25 000 - 30 000	81 623	14 303	56 255	12 961	54 269	13 411	44 963	- 818
30 000 - 35 000	78 382	17 416	49 789	14 928	48 845	15 428	41 494	- 806
35 000 - 40 000	70 922	19 019	40 531	14 505	38 810	14 719	35 810	- 532
40 000 - 45 000	58 009	18 107	33 303	13 332	30 400	13 349	30 263	- 292
45 000 - 50 000	48 228	17 310	27 538	12 421	24 556	12 164	25 503	- 6
50 000 - 60 000	78 565	32 446	42 745	22 307	37 068	21 362	40 673	450
60 000 - 70 000	56 581	29 472	30 305	19 861	25 870	18 346	29 230	1 162
70 000 - 80 000	40 043	25 854	21 488	17 363	18 114	15 429	21 002	1 673
80 000 - 90 000	28 723	22 559	15 118	14 967	12 564	12 545	14 908	2 134
90 000 - 100 000	20 574	19 367	10 881	12 885	8 863	10 289	10 779	2 407
100 000 - 125 000	30 239	37 121	15 963	24 870	12 555	18 001	15 862	6 453
125 000 - 250 000	34 177	78 218	17 657	53 285	11 832	25 918	17 696	26 198
250 000 - 500 000	7 180	41 071	3 680	27 255	1 854	7 239	3 731	19 143
500 000 - 1 000 000	1 788	22 209	937	14 035	473	3 018	952	10 289
1 000 000 oder mehr	627	30 797	329	13 879	152	996	337	12 531
Insgesamt (Gewinnfälle)	827 946	440 777	551 921	306 303	514 643	220 768	464 187	77 630
Verlustfälle	141	236	67	96	614	91	1 180	- 80
Lohn- und Einkommensteuerpflichtige nach der Grundtabelle besteuert								
exakt 0	2 149	61	1 983	33	2 338	7	505	14
1 - 5 000	13 258	242	12 694	205	17 639	273	7 039	- 132
5 000 - 10 000	12 643	407	13 361	459	19 433	727	10 983	- 392
10 000 - 15 000	19 524	851	41 477	1 648	36 623	1 962	28 314	- 555
15 000 - 20 000	52 121	3 493	47 994	4 846	42 634	4 853	32 039	- 262
20 000 - 25 000	73 963	8 968	46 462	8 557	43 421	8 677	30 995	- 367
25 000 - 30 000	75 699	13 459	41 330	11 513	39 159	11 736	28 369	- 447
30 000 - 35 000	66 055	15 900	32 805	12 439	31 176	12 647	23 197	- 374
35 000 - 40 000	49 978	15 524	22 354	10 991	21 026	10 967	16 764	- 133
40 000 - 45 000	34 339	13 238	14 412	8 841	13 298	8 667	11 357	58
45 000 - 50 000	24 300	11 323	9 485	7 058	8 651	6 755	7 725	215
50 000 - 60 000	29 106	17 187	10 600	10 059	9 395	9 262	8 989	631
60 000 - 70 000	15 422	12 057	5 268	6 602	4 365	5 642	4 615	852
70 000 - 80 000	8 472	8 368	2 830	4 468	2 232	3 464	2 551	937
80 000 - 90 000	5 072	6 028	1 687	3 266	1 213	2 249	1 574	949
90 000 - 100 000	3 305	4 574	1 048	2 355	680	1 451	1 001	874
100 000 - 125 000	4 391	7 542	1 472	4 114	844	2 112	1 410	1 928
125 000 - 250 000	5 607	15 890	1 812	8 094	828	2 891	1 792	4 919
250 000 - 500 000	1 250	7 575	402	3 525	132	706	410	2 720
500 000 - 1 000 000	351	4 592	119	2 412	51	480	122	1 869
1 000 000 oder mehr	156	8 314	49	3 182	14	93	50	3 015
Zusammen (Gewinnfälle)	497 161	175 593	309 644	114 667	295 152	95 621	219 801	16 318
Verlustfälle	91	166	40	47	433	39	773	- 40
Lohn- und Einkommensteuerpflichtige nach der Splittingtabelle besteuert								
exakt 0	269	5	406	1	405	2	16	0
1 - 5 000	2 418	54	2 645	70	2 881	68	474	- 12
5 000 - 10 000	2 889	90	2 368	145	2 897	170	1 135	- 40
10 000 - 15 000	3 780	285	3 125	309	4 410	327	2 971	- 89
15 000 - 20 000	4 351	456	3 816	467	5 939	588	5 659	- 209
20 000 - 25 000	4 920	595	9 071	710	9 798	900	10 854	- 312
25 000 - 30 000	5 924	844	14 925	1 448	15 110	1 675	16 594	- 371
30 000 - 35 000	12 327	1 516	16 984	2 489	17 669	2 781	18 297	- 432
35 000 - 40 000	20 944	3 495	18 177	3 514	17 784	3 752	19 046	- 399
40 000 - 45 000	23 670	4 869	18 891	4 491	17 102	4 682	18 906	- 350
45 000 - 50 000	23 928	5 988	18 053	5 363	15 905	5 409	17 778	- 221
50 000 - 60 000	49 459	15 259	32 145	12 248	27 673	12 100	31 684	- 180
60 000 - 70 000	41 159	17 416	25 037	13 258	21 505	12 705	24 615	309
70 000 - 80 000	31 571	17 486	18 658	12 895	15 882	11 964	18 451	737
80 000 - 90 000	23 651	16 530	13 431	11 700	11 351	10 295	13 334	1 184
90 000 - 100 000	17 269	14 792	9 833	10 531	8 183	8 838	9 778	1 533
100 000 - 125 000	25 848	29 580	14 491	20 756	11 711	15 889	14 452	4 525
125 000 - 250 000	28 570	62 329	15 845	45 191	11 004	23 027	15 904	21 279
250 000 - 500 000	5 930	33 497	3 278	23 730	1 722	6 533	3 321	16 423
500 000 - 1 000 000	1 437	17 617	818	11 623	422	2 539	830	8 420
1 000 000 oder mehr	471	22 483	280	10 697	138	903	287	9 516
Zusammen (Gewinnfälle)	330 785	265 184	242 277	191 636	219 491	125 147	244 386	61 311
Verlustfälle	50	70	27	49	181	52	407	- 40

¹ für Fälle ohne Einkommensteuerveranlagung: einbehaltener Solidaritätszuschlag bzw. einbehaltene Kirchensteuer

7. Gesamtbetrag der Einkünfte und weitere ausgewählte Merkmale der unbeschränkt Lohn- und Einkommensteuerpflichtigen in Schleswig-Holstein 2015 nach Größenklassen des zu versteuernden Einkommens

- ohne Steuerpflichtige mit einem zu versteuernden Einkommen von Null Euro, ohne Grenzpendler -

Zu versteuerndes Einkommen von ... bis unter ... Euro	Gesamtbetrag der Einkünfte		Zu versteuerndes Einkommen		Festzusetzende Einkommen-/ Jahreslohnsteuer ¹	
	Steuerpflichtige	1 000 Euro	Steuerpflichtige	1 000 Euro	Steuerpflichtige	1 000 Euro
	1	2	3	4	5	6
Lohn- und Einkommensteuerpflichtige nach der Grundtabelle besteuert						
weniger als 0	16 041	- 2 897	16 041	- 108 885	306	6 610
1 - 2 500	87 394	156 086	87 394	97 136	17 315	3 219
2 500 - 5 000	55 110	287 550	55 110	205 014	15 333	5 206
5 000 - 7 500	49 858	419 341	49 858	312 069	13 170	7 308
7 500 - 8 473	21 943	231 462	21 943	175 394	6 301	3 663
8 473 - 10 000	36 549	432 687	36 549	337 568	29 806	8 684
10 000 - 12 500	52 363	738 148	52 363	587 143	50 827	30 099
12 500 - 13 470	18 175	293 064	18 175	235 971	17 940	16 574
13 470 - 15 000	29 111	508 061	29 111	414 377	28 916	34 383
15 000 - 20 000	92 979	1 941 080	92 979	1 625 017	92 797	178 606
20 000 - 25 000	88 466	2 333 313	88 466	1 988 057	88 391	280 440
25 000 - 30 000	79 419	2 556 282	79 419	2 182 769	79 387	365 994
30 000 - 37 500	77 673	3 007 338	77 673	2 582 359	77 639	496 005
37 500 - 50 000	56 503	2 765 429	56 503	2 415 057	56 486	540 666
50 000 - 52 882	7 084	413 837	7 084	364 023	7 084	90 800
52 882 - 75 000	24 841	1 724 552	24 841	1 527 068	24 839	419 490
75 000 - 100 000	8 082	770 485	8 082	689 430	8 079	214 030
100 000 - 125 000	3 301	407 273	3 301	366 930	3 301	122 406
125 000 - 175 000	2 856	457 517	2 856	416 946	2 855	144 395
175 000 - 250 731	1 579	351 755	1 579	325 851	1 579	114 946
250 731 - 375 000	763	246 326	763	229 559	761	83 005
375 000 - 500 000	261	116 966	261	111 442	260	40 787
500 000 - 1 000 000	320	229 995	320	219 267	320	79 867
1 000 000 oder mehr	145	412 703	145	399 447	145	148 345
Insgesamt	810 816	20 798 352	810 816	17 699 009	623 837	3 435 526
Zusammenfassung:						
weniger als 8 473	230 346	1 091 542	230 346	680 727	52 425	26 006
8 473 - 13 470	107 087	1 463 899	107 087	1 160 682	98 573	55 358
13 470 - 52 882	431 235	13 525 339	431 235	11 571 659	430 700	1 986 894
52 882 - 250 731	40 659	3 711 581	40 659	3 326 226	40 653	1 015 266
250 731 oder mehr	1 489	1 005 991	1 489	959 714	1 486	352 003
Lohn- und Einkommensteuerpflichtige nach der Splittingtabelle besteuert						
weniger als 0	5 323	12 322	5 323	- 96 572	134	2 726
1 - 5 000	37 649	118 284	37 649	69 010	6 740	3 007
5 000 - 10 000	22 724	255 035	22 724	173 541	6 016	5 182
10 000 - 15 000	31 948	545 867	31 948	403 330	8 339	9 791
15 000 - 16 946	15 343	320 337	15 343	245 416	4 449	5 571
16 946 - 20 000	25 521	607 660	25 521	471 337	20 508	13 958
20 000 - 25 000	42 831	1 210 475	42 831	964 086	41 779	53 208
25 000 - 26 940	16 912	541 039	16 912	439 156	16 827	32 250
26 940 - 30 000	26 043	903 640	26 043	741 146	25 970	64 200
30 000 - 40 000	77 637	3 251 498	77 637	2 707 593	77 508	311 247
40 000 - 50 000	63 144	3 356 511	63 144	2 828 788	63 117	416 283
50 000 - 60 000	57 253	3 824 478	57 253	3 168 346	57 226	574 391
60 000 - 75 000	51 948	4 253 078	51 948	3 417 283	51 926	736 716
75 000 - 100 000	33 548	3 506 374	33 548	2 875 222	33 540	717 067
100 000 - 105 764	4 437	547 346	4 437	456 056	4 436	123 560
105 764 - 150 000	18 017	2 625 701	18 017	2 228 504	18 017	652 081
150 000 - 200 000	7 200	1 416 318	7 200	1 231 882	7 200	397 828
200 000 - 250 000	3 190	797 416	3 190	708 107	3 188	239 166
250 000 - 350 000	2 933	946 587	2 933	855 945	2 930	299 243
350 000 - 501 462	1 719	767 499	1 719	709 014	1 719	255 142
501 462 - 750 000	886	569 346	886	530 943	886	193 290
750 000 - 1 000 000	282	255 387	282	241 552	281	89 094
1 000 000 - 2 000 000	277	389 388	277	373 108	277	138 058
2 000 000 oder mehr	155	798 445	155	783 307	154	259 631
Insgesamt	546 920	31 820 032	546 920	26 526 101	453 167	5 592 690
Zusammenfassung:						
weniger als 16 946	112 987	1 251 845	112 987	794 725	25 678	26 276
16 946 - 26 940	85 264	2 359 175	85 264	1 874 580	79 114	99 416
26 940 - 105 764	314 010	19 642 926	314 010	16 194 435	313 723	2 943 464
105 764 - 501 462	33 059	6 553 520	33 059	5 733 452	33 054	1 843 459
501 462 oder mehr	1 600	2 012 566	1 600	1 928 910	1 598	680 074

¹ für Fälle ohne Einkommensteuerveranlagung: einbehaltenen Lohnsteuer

8. Einkünfte aus freiberuflicher Tätigkeit der unbeschränkten Lohn- und Einkommensteuerfälle in Schleswig-Holstein 2015 nach ausgewählten Freien Berufen¹

- ohne Grenzpenderler -

Berufsgruppe	Einkünfte aus freiberuflicher Tätigkeit ²			Darunter: überwiegend Einkünfte aus freiberuflicher Tätigkeit ^{2,3}		
	insgesamt		je Steuerfall	insgesamt		je Steuerfall
	Fälle	1 000 Euro	Euro	Fälle	1 000 Euro	Euro
	1	2	3	4	5	6
Rechtsanwälte, Notare (einschl. Patentanwälte)	2 543	186 595	73 376	2 079	183 601	88 312
Rechtsanwälte ohne Notariat	1 815	116 969	64 446	1 448	114 707	79 217
Rechtsanwälte mit Notariat ⁴	684	63 908	93 432	598	63 211	105 705
Notare	13	2 802	215 547	10	.	.
Patentanwälte	31	2 916	94 068	23	.	.
Freiberufliche Tätigkeit im Bereich sonstiger Rechtsberatung	186	6 309	33 918	101	5 779	57 217
Wirtschaftsprüfer und vereidigte Buchprüfer	84	6 741	80 252	56	6 233	111 298
Wirtschaftsprüfer	66	6 236	94 487	46	.	.
vereidigte Buchprüfer	18	505	28 057	10	.	.
Steuerberater und Steuerbevollmächtigte	1 493	130 830	87 629	1 198	127 582	106 496
Sonstige Wirtschaftsberater (ohne Vermögensberater und -verwalter)	2 164	87 059	40 231	1 399	78 877	56 381
Markt- und Meinungsforscher	21	252	11 982	13	.	.
Unternehmens- und Publicrelations-Berater	2 143	86 808	40 507	1 386	.	.
Tätigkeiten im Bereich Datenverarbeitung zusammen	1 012	37 986	37 535	630	36 014	57 164
Programmierungstätigkeiten	527	18 600	35 294	336	17 684	52 630
Beratungsleistungen auf dem Gebiet der Informationstechnologie	435	18 347	42 177	275	17 362	63 133
Sonstige Tätigkeiten im Bereich Datenverarbeitung	50	1 039	20 771	19	968	50 950
Forschungs- und Entwicklungstätigkeit	446	13 741	30 809	239	12 615	52 781
Werbung	92	1 571	17 079	46	1 449	31 508
Lehrtätigkeit	7 396	108 691	14 696	4 243	95 434	22 492
Erwachsenenbildung ⁵	1 791	33 095	18 479	991	28 671	28 931
Sport- und Freizeitunterricht, Kulturunterricht ⁵	1 982	20 899	10 544	1 206	18 895	15 667
Sonstige Lehrtätigkeit ⁶	3 234	38 523	11 912	1 706	31 844	18 666
Fahr- und Flugschulen	389	16 174	41 579	340	16 025	47 131
Ärzte (Ärzte für Allgemeinmedizin, praktische Ärzte und Fachärzte)	5 090	597 850	117 456	3 973	580 123	146 016
Zahnärzte (einschl. Dentisten), ohne Zahntechniker	1 769	235 105	132 902	1 681	233 817	139 094
Tierärzte	507	31 427	61 986	431	30 514	70 797
Sonstige Veterinärwesen	129	974	7 551	60	.	.
Sonstige Heilberufe	7 999	258 576	32 326	5 874	248 957	42 383
Heilpraktiker	1 421	20 231	14 237	989	20 072	20 296
Psychologische Psychotherapeuten	1 205	46 933	38 948	904	45 511	50 345
Masseure, medizinische Bademeister, Krankengymnasten, Hebammen und verwandte Berufe	3 050	123 571	40 515	2 524	120 906	47 903
Sonstige selbständige Tätigkeiten im Gesundheitswesen	2 323	67 842	29 204	1 457	62 467	42 874
Soziale Dienste (mit Tagesbetreuung von Kindern)⁵	1 506	39 193	26 025	1 258	37 849	30 086
Tagesbetreuung von Kindern ⁵	994	15 085	15 176	903	14 688	16 266
Sonstige soziale Dienste (ohne Tagesbetreuung von Kindern) ⁵	512	24 108	47 087	355	23 160	65 241
Architekten, Innenarchitekten, Vermessungs- und Bauingenieure (ohne Film- und Bühnenarchitekten)	3 621	191 237	52 813	2 705	184 360	68 155
Tätigkeiten im Bereich Hochbau und Innenarchitektur	962	43 175	44 880	780	42 476	54 456
Tätigkeiten im Bereich Orts-, Regional- und Landesplanung	284	21 428	75 450	237	21 120	89 115
Tätigkeiten im Bereich Garten- und Landschaftsgestaltung	96	3 294	34 315	75	.	.
Bautechnische Gesamtplanung	1 351	77 414	57 301	1 027	75 203	73 226
Sonstige Ingenieurbüros	883	41 574	47 083	549	37 988	69 194
Vermessungsingenieure	45	4 352	96 705	37	.	.

**noch 8. Einkünfte aus freiberuflicher Tätigkeit der unbeschränkten Lohn- und Einkommensteuerfälle in Schleswig-Holstein 2015
nach ausgewählten Freien Berufen¹**

- ohne Grenzpendler -

Berufsgruppe	Einkünfte aus freiberuflicher Tätigkeit ²			Darunter: überwiegend Einkünfte aus freiberuflicher Tätigkeit ^{2, 3}		
	insgesamt		je Steuerfall	insgesamt		je Steuerfall
	Fälle	1 000 Euro	Euro	Fälle	1 000 Euro	Euro
	1	2	3	4	5	6
Ingenieure für technische Fachplanung und Ingenieurdesign	732	35 234	48 134	544	34 661	63 716
Technische, physikalische und chemische Untersuchung	21	721	34 333	9	.	.
Künstlerische Berufe	4 690	63 681	13 578	2 654	58 640	22 095
Bildende Künstler	1 224	13 551	11 071	893	13 318	14 913
Restauratoren	28	408	14 567	25	.	.
Komponisten und Musikberater	453	6 904	15 240	250	6 254	25 016
Schriftsteller	1 389	19 808	14 260	533	17 410	32 664
Bühnen-, Film-, Hörfunk- und Fernsehkünstler	1 410	20 051	14 221	838	18 453	22 021
Artisten	49	622	12 697	35	589	16 834
Filmhersteller, Kameramann (einschl. Tonstudio)	32	1 318	41 200	23	.	.
Sonstige künstlerische Berufe ⁵	105	1 019	9 702	57	897	15 735
Freiberufliche Tätigkeit im Bereich Journalismus	1 702	30 385	17 853	1 073	27 866	25 971
Tätigkeit in Korrespondenz- und Nachrichtenbüros	14	120	8 592	7	.	.
Journalisten und Pressefotografen	1 688	30 265	17 929	1 066	.	.
Freiberuflich tätige Fotografen	401	5 717	14 256	226	5 597	24 766
Übersetzer und Dolmetscher	754	14 751	19 563	559	14 053	25 139
Textil-, Schmuck- und Möbeldesigner	763	12 735	16 691	554	12 192	22 007
Freiberuflich tätige Sachverständige	2 803	75 984	27 108	1 494	68 461	45 824
Lotsen	419	60 626	144 693	408	60 567	148 448
Sonstige⁶	19 707	437 545	22 203	9 175	413 089	45 023
Freie Berufe insgesamt	68 029	2 671 265	39 267	42 669	2 559 884	59 994

¹ Die Daten sind aufgrund von Änderungen der Wirtschaftszweigsystematik zum Teil mit vorherigen Erhebungen nicht vergleichbar.

² Bei freiberuflich tätigen Personen (gültige Gewerkekennzahl für freie Berufe) sind in den Einkünften aus freiberuflicher Tätigkeit auch diejenigen laut gesonderter Feststellung und aus Beteiligung enthalten.

³ Die Einkünfte aus freiberuflicher Tätigkeit überwiegen die jeweiligen Einkünfte aus Land- und Forstwirtschaft, aus Gewerbebetrieb und aus nichtselbständiger Arbeit.

⁴ Diese Kombination ist nicht in allen Bundesländern vertreten.

⁵ neu aufgenommen (im Vorjahr nicht ausgewiesen)

⁶ Durch die Neuaufnahme von Wirtschaftszweigen bei den Freien Berufen sind die Daten mit vorherigen Erhebungen nicht vergleichbar.

9. Bruttolohn, Werbungskosten und Lohnersatzleistungen der unbeschränkt Lohn- und Einkommensteuerpflichtigen in Schleswig-Holstein 2015 nach Steuerklassen und ihrer Kombinationen

- ohne Steuerpflichtige mit einem Bruttolohn unter Null Euro und/oder nur Lohnersatzleistungen, ohne Grenzpendler -

Steuerklasse	Bruttolohn				Versorgungs-Freibetrag (inklusive Zuschlag)		Werbungskosten	
	insgesamt		darunter: Versorgungsbezüge				insgesamt	
	Steuerpflichtige	1 000 Euro	Steuerpflichtige	1 000 Euro	Steuerpflichtige	1 000 Euro	Steuerpflichtige	1 000 Euro
	1	2	3	4	5	6	7	8
I	713 192	16 868 777	91 607	1 236 911	91 550	212 172	705 912	960 927
II	40 407	1 146 381	989	17 036	985	2 734	40 439	58 691
III (ohne V)	189 201	7 516 748	54 478	1 473 226	54 430	171 851	188 633	283 808
IV/IV	78 803	5 644 845	10 894	340 845	10 881	44 859	78 792	267 388
III/V bzw. V/III	126 612	9 159 343	13 185	365 873	13 164	47 205	126 599	424 388
Nichtveranlagte Splittingfälle der Steuerklassen III, IV, V ²	108 538	2 063 460	37 976	210 040	37 976	50 123	102 740	73 443
Insgesamt	1 256 753	42 399 555	209 129	3 643 932	208 986	528 944	1 243 115	2 068 646

noch 9. Bruttolohn, Werbungskosten und Lohnersatzleistungen der unbeschränkt Lohn- und Einkommensteuerpflichtigen in Schleswig-Holstein 2015 nach Steuerklassen und ihrer Kombinationen

- ohne Steuerpflichtige mit einem Bruttolohn unter Null Euro und/oder nur Lohnersatzleistungen, ohne Grenzpendler -

Steuerklasse	noch Werbungskosten und zwar						Vom Arbeitgeber gezahlte Lohnersatzleistungen (z. B. Schlechtwetter-, Kurzarbeitergeld, Aufstockung Altersteilzeit)	
	Werbungskosten/ Arbeitnehmer-Pauschbetrag		erhöhte Werbungskosten ¹		Werbungskosten/ Werbungskosten-Pauschbetrag für Versorgungsbezüge			
	Steuerpflichtige	1 000 Euro	Steuerpflichtige	1 000 Euro	Steuerpflichtige	1 000 Euro	Steuerpflichtige	1 000 Euro
	9	10	11	12	13	14	15	16
I	455 941	439 703	175 029	512 526	82 204	8 698	16 454	43 309
II	26 626	26 415	13 291	32 174	950	102	742	2 001
III (ohne V)	76 844	74 105	67 503	203 485	53 154	6 217	7 701	34 620
IV/IV	48 871	65 792	52 732	199 820	10 659	1 776	6 698	25 484
III/V bzw. V/III	89 857	117 833	84 580	304 522	12 804	2 033	9 477	31 441
Nichtveranlagte Splittingfälle der Steuerklassen III, IV, V ²	72 220	70 262	–	–	31 958	3 181	1 989	4 742
Insgesamt	770 359	794 109	393 135	1 252 528	191 729	22 008	43 061	141 597

¹ Werbungskosten, die über dem Pauschbetrag von 1 000 Euro liegen. Dargestellt wird der gesamte Betrag.

² nichtveranlagte Fälle, die laut Lohnsteuerbescheinigung eine Steuerklasse der Zusammenveranlagung aufweisen

Anmerkung:

Steuerklasse VI wird ab dem zweiten (gleichzeitigen) Beschäftigungsverhältnis vergeben. Dargestellt wird die Steuerklasse der Hauptbeschäftigung.

10. Bruttolohn und Summe der Einkünfte der unbeschränkten Lohn- und Einkommensteuerfälle in Schleswig-Holstein 2015 nach Alter und Geschlecht

- ohne Grenzpendler -

Alter von ... bis unter ... Jahren	Bruttolohn		Summe der Einkünfte		Summe der positiven Einkünfte	Darunter aus			Summe der negativen Einkünfte
	Fälle	1 000 Euro	Fälle	1 000 Euro		1 000 Euro	1 000 Euro	1 000 Euro	
	1	2	3	4	5	6	7	8	9
Lohn- und Einkommensteuerfälle insgesamt									
ohne Altersangabe	-	-	-	-	-	-	-	-	-
unter 20	48 406	222 261	38 481	194 091	194 989	9 572	130	178 302	- 899
20 - 30	233 029	4 205 255	231 112	4 034 110	4 053 393	136 234	19 053	3 866 322	- 19 283
30 - 40	240 042	7 194 445	257 575	7 662 666	7 725 933	621 723	188 603	6 788 419	- 63 267
40 - 50	310 572	11 401 687	352 791	13 638 783	13 794 713	1 771 195	769 774	10 860 661	- 155 930
50 - 60	317 886	12 286 653	375 581	15 281 686	15 471 210	1 973 176	1 103 206	11 718 130	- 189 524
60 - 65	99 245	3 366 558	131 646	4 634 863	4 713 027	616 700	387 491	3 188 082	- 78 164
65 oder älter	209 637	3 722 254	339 018	7 435 407	7 563 166	1 045 969	341 819	3 212 078	- 127 759
Insgesamt	1 458 817	42 399 114	1 726 204	52 881 607	53 516 431	6 174 569	2 810 076	39 811 994	- 634 825
männliche Lohn- und Einkommensteuerfälle									
ohne Altersangabe	-	-	-	-	-	-	-	-	-
unter 20	26 838	131 979	21 658	114 339	114 706	3 809	82	107 208	- 367
20 - 30	124 802	2 399 144	124 843	2 326 667	2 339 660	102 584	9 061	2 205 315	- 12 993
30 - 40	127 435	4 512 613	137 360	4 932 349	4 974 198	497 897	116 685	4 269 177	- 41 849
40 - 50	161 207	7 428 527	185 678	9 251 941	9 358 991	1 442 319	541 873	7 102 233	- 107 050
50 - 60	166 352	8 047 934	197 784	10 401 025	10 531 538	1 601 632	792 543	7 701 802	- 130 513
60 - 65	54 381	2 261 205	70 421	3 216 882	3 272 141	495 281	308 566	2 151 715	- 55 259
65 oder älter	121 136	2 626 282	174 177	5 051 426	5 142 581	837 923	300 617	2 313 314	- 91 156
Insgesamt	782 151	27 407 685	911 921	35 294 629	35 733 815	4 981 446	2 069 427	25 850 763	- 439 186
weibliche Lohn- und Einkommensteuerfälle									
ohne Altersangabe	-	-	-	-	-	-	-	-	-
unter 20	21 568	90 281	16 823	79 752	80 283	5 762	48	71 094	- 532
20 - 30	108 227	1 806 111	106 269	1 707 443	1 713 733	33 650	9 992	1 661 007	- 6 290
30 - 40	112 607	2 681 831	120 215	2 730 318	2 751 735	123 826	71 918	2 519 242	- 21 418
40 - 50	149 365	3 973 160	167 113	4 386 842	4 435 722	328 877	227 901	3 758 428	- 48 880
50 - 60	151 534	4 238 720	177 797	4 880 661	4 939 671	371 544	310 664	4 016 329	- 59 011
60 - 65	44 864	1 105 353	61 225	1 417 981	1 440 887	121 418	78 924	1 036 367	- 22 905
65 oder älter	88 501	1 095 972	164 841	2 383 982	2 420 584	208 046	41 202	898 764	- 36 603
Insgesamt	676 666	14 991 429	814 283	17 586 978	17 782 617	1 193 123	740 649	13 961 230	- 195 639

Anmerkung:

Die statistische Berücksichtigung von Pauschbeträgen kann bei nicht veranlagten Lohnsteuerfällen mit niedrigen Bruttolöhnen zu einem Wert von Null Euro bei der Summe der Einkünfte führen. Diese Fälle werden bei der Summe der Einkünfte nicht mitgezählt (siehe auch Vorbemerkungen).

**11. Gesamtbetrag der Einkünfte und weitere ausgewählte Merkmale der unbeschränkt Lohn- und Einkommensteuerpflichtigen
in Schleswig-Holstein 2015 nach Kreisen**
- ohne Grenzpendler -

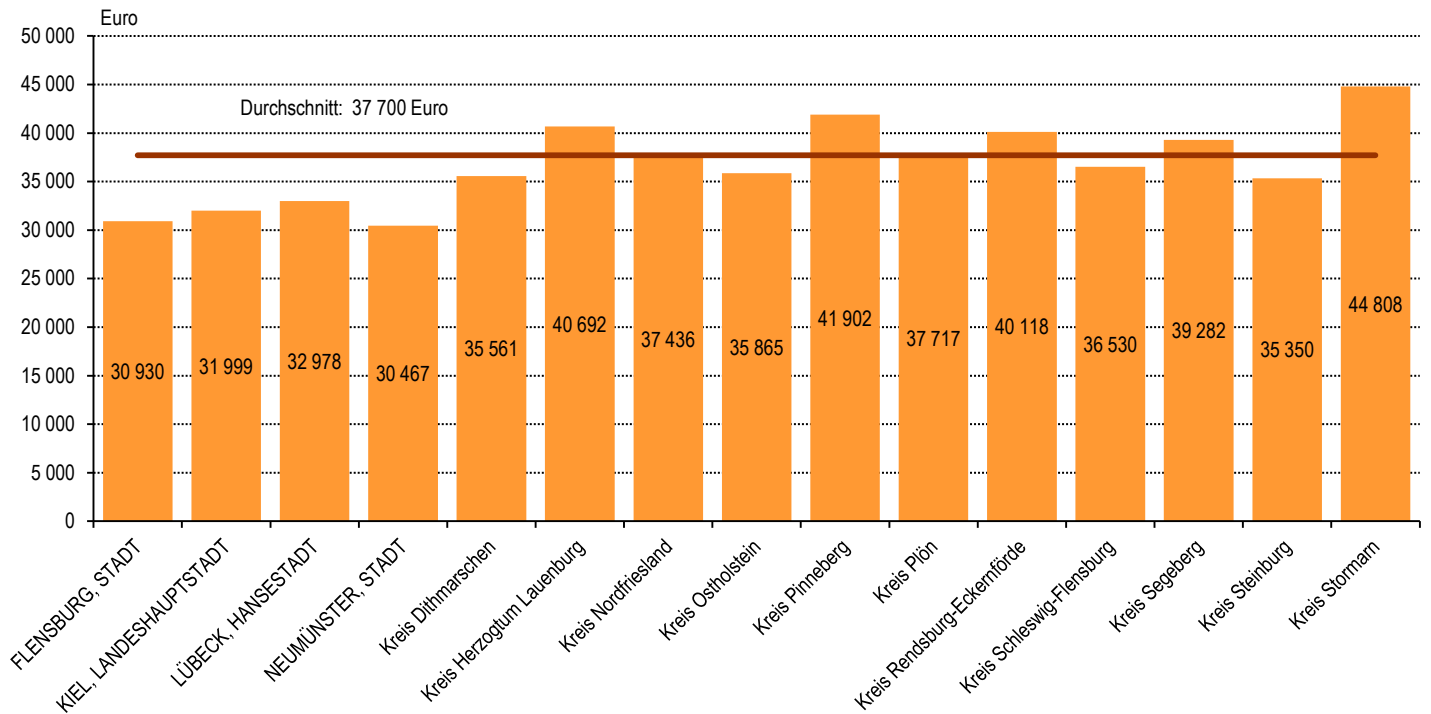
KREISFREIE STADT Kreis Land	Gewinn- oder Verlustfälle ¹	Steuerpflichtige		Gesamtbetrag der Einkünfte		Zu versteuerndes Einkommen		Festzusetzende Einkommen-/ Jahreslohnsteuer ²	
		2015	Veränderung zum Vorjahr	2015	Veränderung zum Vorjahr	2015	Veränderung zum Vorjahr	2015	Veränderung zum Vorjahr
		Anzahl	%	1 000 Euro	%	1 000 Euro	%	1 000 Euro	%
		1	2	3	4	5	6	7	8
FLENSBURG, STADT	Gewinnfälle	43 285	1,4	1 338 825	6,2	1 141 861	6,8	222 781	8,9
FLENSBURG, STADT	Verlustfälle	264	- 1,1	- 2 168	x	- 2 723	x	251	x
FLENSBURG, STADT	Insgesamt	43 549	1,4	1 336 657	6,4	1 139 138	6,9	223 032	9,0
KIEL, LANDESHAUPTSTADT	Gewinnfälle	121 137	1,1	3 876 248	4,6	3 306 430	4,8	642 146	5,9
KIEL, LANDESHAUPTSTADT	Verlustfälle	795	18,3	- 9 248	x	- 11 124	x	1 233	x
KIEL, LANDESHAUPTSTADT	Insgesamt	121 932	1,2	3 867 000	4,6	3 295 306	4,7	643 379	6,0
LÜBECK, HANSESTADT	Gewinnfälle	105 225	1,4	3 470 088	6,0	2 927 776	6,3	592 237	8,7
LÜBECK, HANSESTADT	Verlustfälle	579	- 1,2	- 9 118	x	- 10 534	x	247	x
LÜBECK, HANSESTADT	Insgesamt	105 804	1,4	3 460 970	6,0	2 917 243	6,4	592 483	8,8
NEUMÜNSTER, STADT	Gewinnfälle	36 709	2,6	1 118 428	3,7	945 860	3,7	165 266	2,1
NEUMÜNSTER, STADT	Verlustfälle	136	- 18,1	- 2 148	x	- 2 510	x	0	x
NEUMÜNSTER, STADT	Insgesamt	36 845	2,5	1 116 280	3,8	943 350	3,8	165 266	2,1
Kreis Dithmarschen	Gewinnfälle	61 310	1,1	2 180 237	6,3	1 831 217	6,8	348 429	9,0
Kreis Dithmarschen	Verlustfälle	324	2,9	- 5 456	x	- 6 717	x	124	x
Kreis Dithmarschen	Insgesamt	61 634	1,1	2 174 781	6,4	1 824 500	6,8	348 553	8,9
Kreis Herzogtum Lauenburg	Gewinnfälle	93 650	1,4	3 810 820	4,9	3 188 695	4,8	672 187	5,8
Kreis Herzogtum Lauenburg	Verlustfälle	427	- 5,7	- 5 011	x	- 6 615	x	245	x
Kreis Herzogtum Lauenburg	Insgesamt	94 077	1,4	3 805 809	4,9	3 182 079	4,9	672 432	5,7
Kreis Nordfriesland	Gewinnfälle	80 419	1,8	3 010 595	5,6	2 544 136	5,7	491 061	5,8
Kreis Nordfriesland	Verlustfälle	518	- 8,3	- 13 575	x	- 16 091	x	94	x
Kreis Nordfriesland	Insgesamt	80 937	1,7	2 997 019	5,5	2 528 046	5,7	491 155	5,7
Kreis Ostholstein	Gewinnfälle	98 864	0,7	3 545 774	4,4	2 972 044	4,4	578 977	5,5
Kreis Ostholstein	Verlustfälle	551	- 5,7	- 11 050	x	- 13 107	x	0	x
Kreis Ostholstein	Insgesamt	99 415	0,7	3 534 723	4,4	2 958 936	4,5	578 978	5,4
Kreis Pinneberg	Gewinnfälle	157 481	1,4	6 598 734	4,9	5 572 697	5,1	1 204 493	6,8
Kreis Pinneberg	Verlustfälle	746	- 7,0	- 17 691	x	- 20 410	x	191	x
Kreis Pinneberg	Insgesamt	158 227	1,3	6 581 044	4,9	5 552 286	5,1	1 204 684	6,8
Kreis Plön	Gewinnfälle	62 025	0,8	2 339 416	3,9	1 955 571	4,0	386 150	5,0
Kreis Plön	Verlustfälle	334	4,4	- 6 060	x	- 7 419	x	0	x
Kreis Plön	Insgesamt	62 359	0,8	2 333 356	3,8	1 948 152	4,0	386 150	5,0
Kreis Rendsburg-Eckernförde	Gewinnfälle	129 782	0,9	5 206 539	4,0	4 379 850	4,3	893 689	5,2
Kreis Rendsburg-Eckernförde	Verlustfälle	760	9,7	- 15 889	x	- 19 675	x	490	x
Kreis Rendsburg-Eckernförde	Insgesamt	130 542	0,9	5 190 650	4,0	4 360 175	4,3	894 179	5,2
Kreis Schleswig-Flensburg	Gewinnfälle	90 658	1,5	3 311 780	5,7	2 771 468	6,0	523 321	7,7
Kreis Schleswig-Flensburg	Verlustfälle	583	- 3,3	- 9 175	x	- 11 987	x	227	x
Kreis Schleswig-Flensburg	Insgesamt	91 241	1,4	3 302 604	5,9	2 759 482	6,2	523 548	7,8
Kreis Segeberg	Gewinnfälle	134 603	1,1	5 287 410	4,3	4 432 033	4,4	903 914	5,7
Kreis Segeberg	Verlustfälle	663	- 1,0	- 11 804	x	- 14 203	x	256	x
Kreis Segeberg	Insgesamt	135 266	1,1	5 275 607	4,5	4 417 829	4,5	904 170	5,7
Kreis Steinburg	Gewinnfälle	62 722	0,8	2 217 193	2,4	1 851 822	2,4	352 123	3,5
Kreis Steinburg	Verlustfälle	321	- 0,6	- 6 763	x	- 8 322	x	7	x
Kreis Steinburg	Insgesamt	63 043	0,8	2 210 430	2,5	1 843 499	2,5	352 129	3,5
Kreis Stormarn	Gewinnfälle	121 533	1,4	5 445 628	4,1	4 568 196	3,9	1 047 413	4,7
Kreis Stormarn	Verlustfälle	645	0,8	- 10 622	x	- 13 108	x	924	x
Kreis Stormarn	Insgesamt	122 178	1,4	5 435 006	4,2	4 555 088	4,2	1 048 336	4,8
Schleswig-Holstein	Gewinnfälle	1 399 403	1,2	52 757 716	4,7	44 389 656	4,8	9 024 186	6,0
Schleswig-Holstein	Verlustfälle	7 646	- 0,2	- 135 779	x	- 164 546	x	4 289	x
Schleswig-Holstein	Insgesamt	1 407 049	1,2	52 621 938	4,7	44 225 110	4,9	9 028 475	6,0

¹ Gewinnfälle: Steuerpflichtige mit einem Gesamtbetrag der Einkünfte größer/gleich Null Euro; Verlustfälle: Steuerpflichtige mit einem Gesamtbetrag der Einkünfte kleiner Null Euro

² für Fälle ohne Einkommensteuerveranlagung: einbehaltene Lohnsteuer

Abbildung 5: Gesamtbetrag der Einkünfte je Steuerpflichtigen in Schleswig-Holstein 2015 nach Kreisen

- unbeschränkt Lohn- und Einkommensteuerpflichtige mit einem Gesamtbetrag der Einkünfte größer/gleich Null Euro, ohne Grenzpendler -



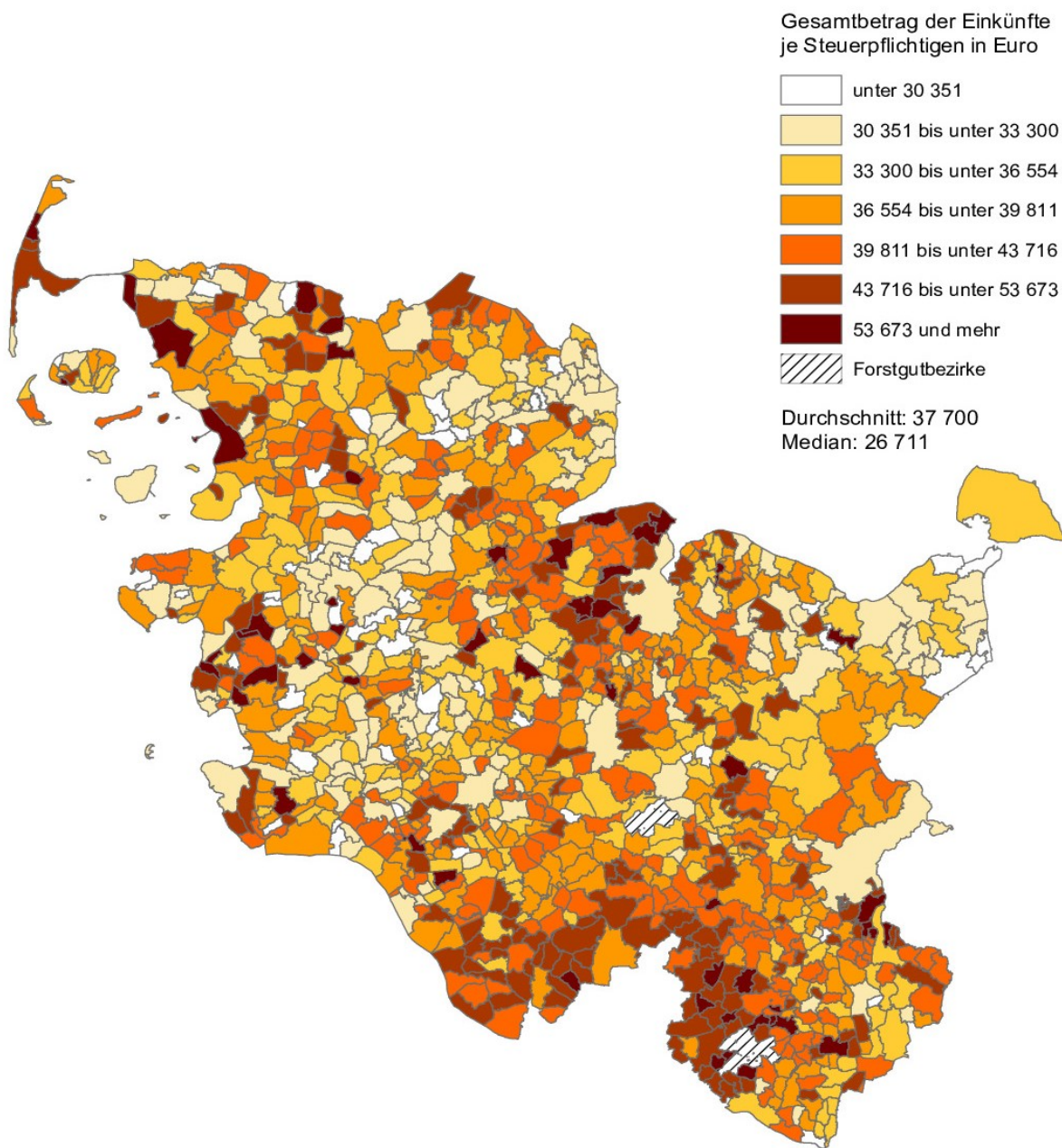
12. Unbeschränkt Lohn- und Einkommensteuerpflichtige mit einem Gesamtbetrag der Einkünfte von einer Million Euro und mehr in Schleswig-Holstein 2015 nach Kreisen

- unbeschränkt Lohn- und Einkommensteuerpflichtige mit einem Gesamtbetrag der Einkünfte größer/gleich Null Euro, ohne Grenzpendler -

KREISFREIE STADT Kreis Land	Steuerpflichtige insgesamt	Bevölkerung am 31.12.2015 ¹	Gesamtbetrag der Einkünfte von 1 Mio. Euro und mehr				
			Steuerpflichtige	Gesamtbetrag der Einkünfte	Anteil Steuerpflichtiger an den Steuer- pflichtigen insgesamt	Anteil Steuerpflichtiger an der Bevölkerung	
			Anzahl		1 000 Euro	je 10 000 Steuerpflichtige	je 10 000 Einwohner
			1	2	3	4	5
FLensburg, STADT	43 285	85 942	28	74 358	6,5	3,3	
KIEL, LANDESHAUPTSTADT	121 137	246 306	34	173 160	2,8	1,4	
LÜBECK, HANSESTADT	105 225	216 253	54	151 007	5,1	2,5	
NEUMÜNSTER, STADT	36 709	79 197	6	14 670	1,6	0,8	
Dithmarschen	61 310	132 917	29	63 905	4,7	2,2	
Herzogtum Lauenburg	93 650	192 999	51	126 516	5,4	2,6	
Nordfriesland	80 419	163 960	64	139 898	8,0	3,9	
Ostholstein	98 864	199 574	33	65 868	3,3	1,7	
Pinneberg	157 481	307 471	61	193 282	3,9	2,0	
Plön	62 025	128 304	23	41 973	3,7	1,8	
Rendsburg-Eckernförde	129 782	270 378	71	218 307	5,5	2,6	
Schleswig-Flensburg	90 658	196 839	44	125 856	4,9	2,2	
Segeberg	134 603	267 503	43	99 519	3,2	1,6	
Steinburg	62 722	131 457	19	36 321	3,0	1,4	
Stormarn	121 533	239 614	77	153 600	6,3	3,2	
Schleswig-Holstein	1 399 403	2 858 714	637	1 678 241	4,6	2,2	

¹ Bevölkerungsstatistik; Fortschreibung auf Basis des Zensus 2011

Abbildung 6: Gesamtbetrag der Einkünfte je Steuerpflichtigen in Schleswig-Holstein 2015 nach Gemeinden
 - unbeschränkt Lohn- und Einkommensteuerpflichtige mit einem Gesamtbetrag der Einkünfte größer/gleich Null Euro, ohne Grenzpendler -



Anmerkung:

Die oberen Grenzen der Gemeindeklassen entsprechen jeweils dem 0,05-, 0,2-, 0,4-, 0,6-, 0,8- bzw. 0,95-Quantil des Gesamtbetrags der Einkünfte je Steuerpflichtigen.