

STATISTISCHE BERICHTE

Kennziffer: E II 1/E III 1 - m 7/21 SH

Das Baugewerbe in Schleswig-Holstein Juli 2021

Herausgegeben am: 7. Oktober 2021



Impressum

Statistische Berichte

Herausgeber:

Statistisches Amt für Hamburg und Schleswig-Holstein

– Anstalt des öffentlichen Rechts –

Steckelhörn 12
20457 Hamburg

Auskunft zu dieser Veröffentlichung:

Verena Hein

Telefon: 0431 6895-9143

E-Mail: bau@statistik-nord.de

Auskunftsdienst:

E-Mail: info@statistik-nord.de

Auskünfte: 040 42831-1766

Internet: www.statistik-nord.de

© Statistisches Amt für Hamburg und Schleswig-Holstein, Hamburg 2021
Auszugsweise Vervielfältigung und Verbreitung mit Quellenangabe gestattet.

Sofern in den Produkten auf das Vorhandensein von Copyrightrechten Dritter hingewiesen wird, sind die in deren Produkten ausgewiesenen Copyrightbestimmungen zu wahren. Alle übrigen Rechte bleiben vorbehalten.

Zeichenerklärung:

0	weniger als die Hälfte von 1 in der letzten besetzten Stelle, jedoch mehr als nichts
–	nichts vorhanden (genau Null)
...	Angabe fällt später an
·	Zahlenwert unbekannt oder geheim zu halten
x	Tabellenfach gesperrt, weil Aussage nicht sinnvoll
p	vorläufiges Ergebnis
r	berichtigtes Ergebnis
s	geschätztes Ergebnis
a. n. g.	anderweitig nicht genannt
u. dgl.	und dergleichen
()	Zahlenwert mit eingeschränkter Aussagefähigkeit
/	Zahlenwert nicht sicher genug

Abweichungen in den Summen sind auf Runden der Zahlen zurückzuführen.

Hinweise	4
Tabellenteil	
1. Bauhauptgewerbe	5
1.1 Betriebe, Beschäftigung, Entgelte, Umsatz und Auftragseingang im Bauhauptgewerbe in Schleswig-Holstein 2017 bis 2021	5
1.2 Betriebe, Beschäftigung, Entgelte, Umsatz und Auftragseingang im Bauhauptgewerbe in Schleswig-Holstein im Juli 2021 nach Wirtschaftszweigen	6
1.3 Betriebe, Beschäftigung, Umsatz und Auftragseingang im Bauhauptgewerbe in Schleswig-Holstein im Juli 2021 nach Bauarten und Auftraggebern	7
1.4 Betriebe, Beschäftigung, Entgelte, Umsatz und Auftragseingang im Bauhauptgewerbe in Schleswig-Holstein im Juli 2021 nach Kreisen	8
1.5 Auftragsbestand im Bauhauptgewerbe in Schleswig-Holstein vom 1. Quartal 2019 bis 2. Quartal 2021 nach Bauarten und Auftraggebern	9
1.6 Messzahlen und Veränderungsdaten für Beschäftigte und Umsatz im Bauhauptgewerbe in Schleswig-Holstein 2019 bis 2021	10
2. Ausbaugewerbe	11
2.1 Betriebe, Beschäftigung, Entgelte und Umsatz im Ausbaugewerbe in Schleswig-Holstein 2017 bis 2021	11
2.2 Betriebe, Beschäftigung, Entgelte und Umsatz im Ausbaugewerbe in Schleswig-Holstein im 2. Quartal 2021 nach Wirtschaftszweigen	12
2.3 Betriebe, Beschäftigung, Entgelte und Umsatz im Ausbaugewerbe in Schleswig-Holstein im 2. Quartal 2021 nach Kreisen	13
2.4 Messzahlen und Veränderungsdaten für Beschäftigte und Umsatz im Ausbaugewerbe in Schleswig-Holstein 2017 bis 2. Quartal 2021	14
Grafiken	
1. Baugewerblicher Umsatz und Auftragseingänge im Bauhauptgewerbe in Schleswig-Holstein 2019 bis 2021	6
2. Veränderungsrate der Messzahlen für Beschäftigte und Umsatz gegenüber dem Vorjahreswert im Bauhauptgewerbe in Schleswig-Holstein 2017 bis 2021	9
3. Ausbaugewerblicher Umsatz im Ausbaugewerbe in Schleswig-Holstein 2017 bis 2021	11
4. Veränderungsrate der Messzahlen für Beschäftigte und Umsatz gegenüber dem Vorjahreswert im Ausbaugewerbe in Schleswig-Holstein 2017 bis 2021	14

Hinweise

Rechtsgrundlagen: Gesetz über die Statistik im Produzierenden Gewerbe (ProdGewStatG) in der Fassung der Bekanntmachung vom 21. März 2002 (BGBl. I S. 1181) zuletzt geändert durch Artikel 7 des Gesetzes vom 22. Februar 2021 (BGBl. I S.266), in Verbindung mit dem Bundesstatistikgesetz (BStatG) in der Fassung der Bekanntmachung vom 20. Oktober 2016 (BGBl. I S. 2394), zuletzt geändert durch Artikel 6 des Gesetzes vom 22. Februar 2021 (BGBl. I S. 266).

Erhebungsbereich: Die Abgrenzung und Gliederung des Baugewerbes erfolgt aktuell nach der Klassifikation der Wirtschaftszweige, Ausgabe 2008 (WZ2008). Die Erhebungen werden getrennt durchgeführt für Unternehmen in den Bereichen "Vorbereitende Baustellenarbeiten, Hoch- und Tiefbau" (Bauhauptgewerbe) sowie für Unternehmen in den Bereichen "Bauinstallation und sonstiges Ausbaugewerbe" (Ausbaugewerbe).

Erhebungseinheit: Zum Monatsbericht im Bauhauptgewerbe melden alle Betriebe des Bauhauptgewerbes von Rechtlichen Einheiten mit 20 und mehr tätigen Personen (ggf. inklusive ihrer Anteile an Arbeitsgemeinschaften), soweit sich ihre Tätigkeit auf inländische Baustellen bezieht. Die vierteljährliche Erhebung im Ausbaugewerbe erfasst alle Betriebe des Ausbaugewerbes von Rechtlichen Einheiten mit ebenfalls 20 und mehr Personen (von Berichtsjahr 2018 bis einschließlich 2020 mit 23 und mehr) und mehr tätigen Personen. Aufgrund der Absenkung der Berichtskreisuntergrenze sind die Ergebnisse ab 2021 nur eingeschränkt mit den Vorjahreswerten vergleichbar. Maßgebend dafür ist jeweils die Beschäftigtenzahl Ende Juni des vorausgegangenen Berichtsjahres. Erfasst und nachgewiesen werden örtliche Einheiten (in der Regel nicht Baustellen) mit wirtschaftlichem Schwerpunkt im Baugewerbe.

Ergänzende Ergebnisse aus dem Mixmodell: Das Baugewerbe ist geprägt durch eine Vielzahl von kleinen Betrieben, die in der Summe eine wichtige Rolle für die Darstellung der konjunkturellen Entwicklung spielen. Deshalb werden die Daten der Monatserhebung im Bauhauptgewerbe sowie der Vierteljahreserhebung im Ausbaugewerbe, die lediglich Betriebe von Rechtlichen Einheiten mit 20 und mehr tätigen Personen erfassen, zusätzlich auch um Verwaltungsdaten für die Betriebe von Rechtlichen Einheiten mit weniger als 20 tätigen Personen ergänzt. Die Verwaltungsdaten umfassen Umsatzdaten der Finanzverwaltung und Beschäftigtendaten der Bundesagentur für Arbeit. Das Ergebnis für dieses so genannte Mixmodell entspricht praktisch einer Totalzählung. Das Mixmodell zielt darauf ab, die Darstellung der konjunkturellen Entwicklung im Bauhaupt- und im Ausbaugewerbe zu vervollständigen und damit die Aussagefähigkeit, der Ergebnisse aus den Primärerhebungen zu verbessern. Aufgrund methodischer Besonderheiten ist mit dem Mixmodell nur die Darstellung von Messziffern und Veränderungsraten, nicht jedoch von absoluten Größen möglich.

Tätige Personen: Tätige Inhaber/-innen und tätige Mitinhaber/-innen, unbezahlt mithelfende Familienangehörige und alle in einem arbeitsrechtlichen Verhältnis zur Rechtlichen Einheit stehende Personen. Nachgewiesen wird der Stand am Monats- bzw. Quartalsende, bei größeren Zeiträumen der jeweilige Durchschnitt für die betreffenden Monate bzw. Quartale.

Entgelte: Summe der lohnsteuerpflichtigen Bruttobezüge (Bar- und Sachbezüge) ohne Arbeitgeberanteile zur Kranken-, Pflege-, Renten- und Arbeitslosenversicherung, ohne Beiträge zu den Sozialkassen des Baugewerbes, ohne Winterbau-Umlage und ohne Aufwendungen für die betriebliche Alters-, Invaliditäts- und Hinterbliebenenversorgung sowie ohne gezahltes Vorruhestandsgeld.

Geleistete Arbeitsstunden: Alle auf Baustellen, Bauhöfen und in Werkstätten im Bundesgebiet tatsächlich geleisteten Arbeitsstunden, gleichgültig ob sie von Lohn- oder Gehaltsempfängern oder von Auszubildenden erbracht wurden. Nicht einbezogen sind die für Bürotätigkeit geleisteten Arbeitsstunden.

Umsatz (ohne Umsatzsteuer): Die dem Finanzamt für die Umsatzsteuer zu meldenden steuerbaren (steuerpflichtigen und steuerfreien) Beträge für die im Bundesgebiet getätigten Leistungen, einschließlich Umsatz aus Nachunternehmertätigkeit und der Vergabe von Teilleistungen an Nachunternehmer. Hierzu zählen auch Anzahlungen für Teilleistungen oder Vorauszahlungen vor Ausführung der entsprechenden Lieferungen oder Leistungen, die gem. § 13 UStG zu versteuern sind. Neben dem baugewerblichen Umsatz enthält der Gesamtumsatz sonstige Umsätze (vorwiegend aus Handelsware, aus sonstigen eigenen Erzeugnissen (Baustoffen, Betonwaren u. Ä.), Umsätze aus Lohnarbeiten für Dritte, Dienstleistungen, Vermietung und Verpachtung).

Auftragseingang: Als Auftragseingang gilt die Summe aller im Berichtszeitraum eingegangenen und vom Betrieb fest akzeptierten Bauaufträge im Inland (ohne Umsatzsteuer). Anzugeben sind nur Auftragseingänge, die vom Betrieb selbst ausgeführt werden ohne die an Nachunternehmer zu vergebenden Teile von Bauaufträgen.

Auftragsbestand: Zum Auftragsbestand rechnet der Wert (ohne Umsatzsteuer) aller fest angenommenen, aber noch nicht ausgeführten Bauaufträge bzw. Auftragsteile im Inland am Ende des Berichtsvierteljahres, ohne an Nachunternehmer vergebene Aufträge. Bei der Ermittlung des Auftragsbestandes ist vom Wert bereits im Bau befindlicher Projekte der Teil abzusetzen, der produktionstechnisch schon fertiggestellt ist.

Wirtschaftsbau: Unter Wirtschaftsbau werden Hoch- und Tiefbaumaßnahmen im Nichtwohnungsbau, die nicht der öffentlichen Hand zuzurechnen sind, zusammengefasst (frühere Bezeichnung: Gewerblicher und industrieller Bau).

1.1 Betriebe, Beschäftigung, Entgelte, Umsatz und Auftragseingang im Bauhauptgewerbe¹ in Schleswig-Holstein 2017 bis 2021

(Betriebe von Rechtlichen Einheiten mit 20 und mehr tätigen Personen)

Jahr ---- Monat	Betriebe ²	Tätige Personen im Bauhaupt- gewerbe ²	Geleistete Arbeits- stunden	Entgelte	Bau- gewerbl. Umsatz ³	Auftrags- eingang ³	
	Anzahl		1 000 Std	1 000 Euro			
2017	290	13 088	15 506	472 213	2 086 733	1 905 953	
2018	308	13 934	16 495	520 928	2 362 306	1 955 848	
2019	360	15 875	18 913	606 021	2 816 911	2 188 594	
2020	394	17 146	20 470	666 556	3 066 775	2 428 599	
2019	Januar	366	15 785	1 163	43 829	120 975	144 511
	Februar	364	15 755	1 442	42 967	152 330	161 685
	März	362	15 809	1 532	44 273	210 228	218 456
	April	360	15 844	1 676	52 357	217 522	217 610
	Mai	359	15 791	1 716	52 353	235 490	198 110
	Juni	359	15 865	1 620	52 251	301 963	200 012
	Juli	359	15 866	1 749	53 654	259 975	220 559
	August	359	16 018	1 707	51 246	247 780	162 060
	September	359	16 035	1 722	50 423	270 250	166 830
	Oktober	358	15 993	1 665	52 329	245 967	160 121
	November	358	15 939	1 665	61 080	272 620	163 589
	Dezember	358	15 803	1 254	49 258	281 810	175 051
2020	Januar	399	16 996	1 392	49 585	136 135	190 647
	Februar	396	16 971	1 452	45 831	188 682	183 141
	März	395	17 035	1 686	49 541	224 009	169 770
	April	395	17 131	1 813	55 988	230 172	196 980
	Mai	395	17 066	1 688	54 106	248 411	212 956
	Juni	395	17 097	1 861	56 766	262 078	227 853
	Juli	395	17 178	1 808	59 120	257 360	207 209
	August	395	17 408	1 761	56 142	257 932	202 976
	September	391	17 327	1 941	57 385	285 866	191 464
	Oktober	391	17 309	1 850	57 302	300 165	227 245
	November	390	17 210	1 872	68 923	313 923	202 061
	Dezember	390	17 024	1 345	55 867	362 041	216 297
2021	Januar	395	17 355	1 207	48 119	117 422	141 021
	Februar	395	17 281	1 127	42 767	129 163	254 417
	März	393	17 342	1 947	55 921	207 281	218 451
	April	393	17 480	1 864	60 560	247 094	295 078
	Mai	391	17 414	1 695	57 052	234 515	211 696
	Juni	391	17 484	1 993	59 557	285 733	231 455
	Juli	390	17 440	1 752	60 413	275 481	242 933

¹ Vorbereitende Baustellenarbeiten, Hoch- und Tiefbau

² Jahreswerte = Monatsdurchschnitt

³ ohne Umsatzsteuer

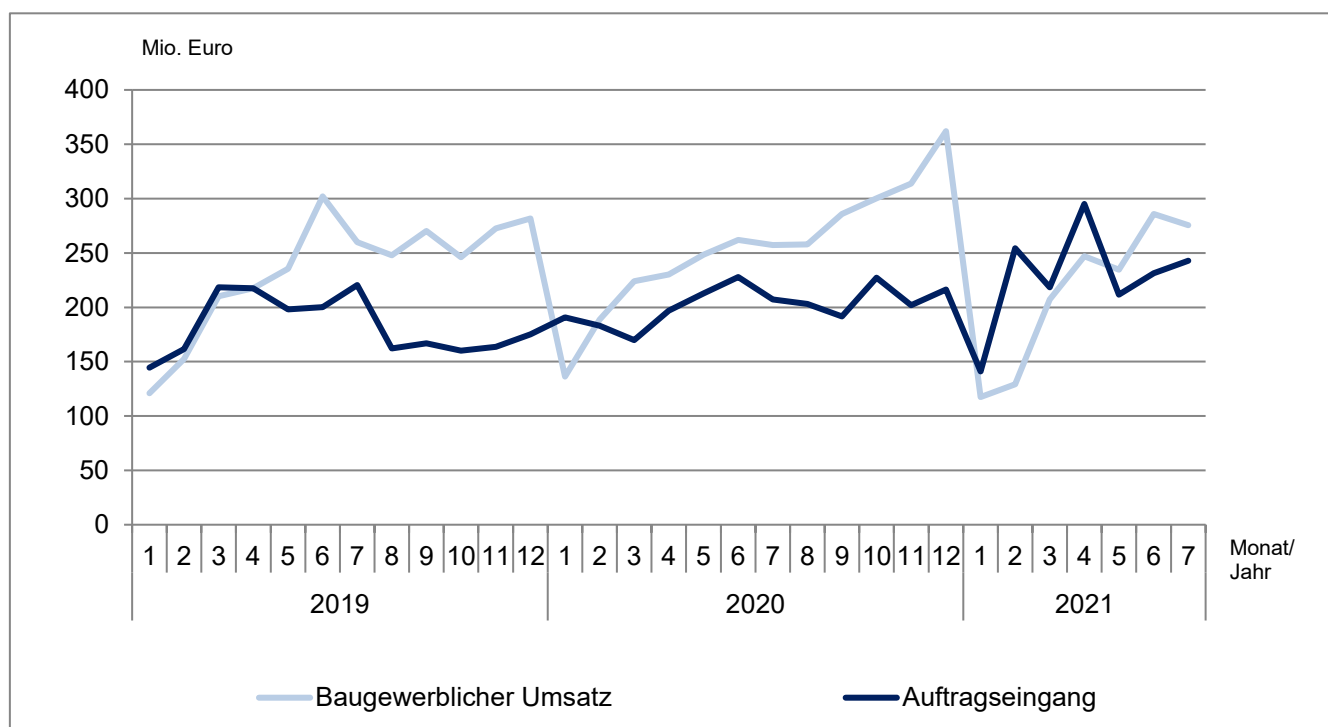
**1.2 Betriebe, Beschäftigung, Entgelte, Umsatz und Auftragseingang im Bauhauptgewerbe¹
in Schleswig-Holstein im Juli 2021 nach Wirtschaftszweigen**
(Betriebe von Rechtlichen Einheiten mit 20 und mehr tätigen Personen)

WZ-Nr.	Wirtschaftszweig	Betriebe	Tätige Personen im Bauhauptgewerbe	Geleistete Arbeitsstunden	Entgelte	Baugewerbl. Umsatz ²	Auftragseingang ²
		Anzahl		1 000 Std		1 000 Euro	
41.2	Bau von Gebäuden	129	5 341	460	17 829	98 719	83 712
42.1	Bau von Straßen und Bahnverkehrsstrecken	39	2 734	319	11 128	46 952	48 847
42.11	Bau von Straßen	33	2 370	278	9 659	41 761	48 078
43.9	Sonstige spezialisierte Bautätigkeiten	143	5 872	575	19 359	87 537	77 323
43.91	Dachdeckerei und Zimmerei	69	2 394	242	7 498	31 784	30 530
43.99	Sonstige spezialisierte Bautätigkeiten a. n. g.	74	3 478	333	11 861	55 753	46 793
Vorbereitende Baustellenarbeiten, Hoch- und Tiefbau zusammen		390	17 440	1 752	60 413	275 481	242 933

¹ Vorbereitende Baustellenarbeiten, Hoch- und Tiefbau

² ohne Umsatzsteuer

**Baugewerblicher Umsatz und Auftragseingang im Bauhauptgewerbe
in Schleswig-Holstein 2019 bis 2021**
(Betriebe von Rechtlichen Einheiten mit 20 und mehr tätigen Personen)



**1.3 Betriebe, Beschäftigung, Umsatz und Auftragseingang im Bauhauptgewerbe¹
in Schleswig-Holstein im Juli 2021 nach Bauarten und Auftraggebern**
(Betriebe von Rechtlichen Einheiten mit 20 und mehr tätigen Personen)

Merkmal	Juli 2021	zum Vergleich				Januar - Juli ²		
		Juli 2020	Juni 2021	Veränderung zum ... in %		2021	2020	Veränderung in %
				Juli 2020	Juni 2021			
Betriebe	390	395	391	- 1,3	- 0,3	393	396	- 0,8
Tätige Personen im Bauhauptgewerbe	17 440	17 178	17 484	1,5	- 0,3	17 399	17 068	1,9
Entgelte (1 000 Euro)	60 413	59 120	59 557	2,2	1,4	384 388	370 936	3,6
Geleistete Arbeitsstunden (1 000 Std)	1 752	1 808	1 993	- 3,1	- 12,1	11 586	11 700	- 1,0
Hochbau insgesamt	892	949	1 027	- 6,0	- 13,1	6 141	6 259	- 1,9
Tiefbau insgesamt	860	859	966	0,1	- 11,0	5 445	5 441	0,1
Wohnungsbau	597	637	668	- 6,2	- 10,6	4 085	4 229	- 3,4
Wirtschaftsbau	524	505	617	3,8	- 15,1	3 553	3 520	0,9
Hochbau	203	218	273	- 6,8	- 25,4	1 516	1 515	0,1
Tiefbau	320	286	344	11,8	- 7,0	2 038	2 005	1,6
öffentlicher und Straßenbau	631	667	708	- 5,3	- 10,8	3 947	3 951	- 0,1
Hochbau	92	94	86	- 2,5	5,9	540	515	4,8
Straßenbau	226	249	301	- 9,3	- 24,9	1 461	1 498	- 2,5
sonstiger Tiefbau	314	324	321	- 3,1	- 2,2	1 946	1 937	0,4
Baugewerblicher Umsatz³ (1 000 Euro)	275 481	257 360	285 733	7,0	- 3,6	1 496 689	1 546 849	- 3,2
Hochbau insgesamt	150 197	150 501	152 119	- 0,2	- 1,3	851 263	882 282	- 3,5
Tiefbau insgesamt	125 284	106 859	133 614	17,2	- 6,2	645 426	664 567	- 2,9
Wohnungsbau	101 730	104 260	103 756	- 2,4	- 2,0	576 956	604 480	- 4,6
Wirtschaftsbau	71 501	63 977	83 446	11,8	- 14,3	434 601	460 001	- 5,5
Hochbau	35 518	34 118	37 833	4,1	- 6,1	206 602	207 110	- 0,2
Tiefbau	35 983	29 859	45 613	20,5	- 21,1	227 999	252 891	- 9,8
öffentlicher und Straßenbau	102 249	89 123	98 530	14,7	3,8	485 131	482 367	0,6
Hochbau	12 948	12 123	10 530	6,8	23,0	67 704	70 691	- 4,2
Straßenbau	30 336	33 539	37 316	- 9,5	- 18,7	165 203	168 840	- 2,2
sonstiger Tiefbau	58 965	43 461	50 685	35,7	16,3	252 224	242 836	3,9
Auftragseingang³ (1 000 Euro)	242 933	207 209	231 455	17,2	5,0	1 595 051	1 388 557	14,9
Hochbau insgesamt	137 704	111 704	118 022	23,3	16,7	878 570	723 306	21,5
Tiefbau insgesamt	105 229	95 505	113 434	10,2	- 7,2	716 481	665 251	7,7
Wohnungsbau	86 139	64 987	69 287	32,5	24,3	555 469	439 409	26,4
Wirtschaftsbau	75 028	54 810	73 029	36,9	2,7	495 630	442 849	11,9
Hochbau	39 758	34 876	35 381	14,0	12,4	252 508	222 296	13,6
Tiefbau	35 270	19 934	37 648	76,9	- 6,3	243 122	220 553	10,2
öffentlicher und Straßenbau	81 765	87 412	89 138	- 6,5	- 8,3	543 951	506 298	7,4
Hochbau	11 806	11 841	13 353	- 0,3	- 11,6	70 593	61 601	14,6
Straßenbau	42 316	37 527	40 332	12,8	4,9	207 511	186 408	11,3
sonstiger Tiefbau	27 643	38 044	35 453	- 27,3	- 22,0	265 847	258 289	2,9

¹ Vorbereitende Baustellenarbeiten, Hoch- und Tiefbau

² bei Betrieben und tät. Personen = Durchschnitt der Monate

³ ohne Umsatzsteuer

**1.4 Betriebe, Beschäftigung, Entgelte, Umsatz und Auftragseingang im Bauhauptgewerbe¹
in Schleswig-Holstein Juli 2021 nach Kreisen**
(Betriebe von Rechtlichen Einheiten mit 20 und mehr tätigen Personen)

KREISFREIE STADT ----- Kreis	Betriebe	Tätige Personen im Bauhaupt- gewerbe	Geleistete Arbeits- stunden	Entgelte	Bau- gewerbl. Umsatz ²	Auftrags- eingang ²
	Anzahl		1 000 Std	1 000 Euro		
FLENSBURG	9	313	31	963	4 661	1 224
KIEL	14	629	63	2 106	7 062	5 188
LÜBECK	25	1 278	114	4 683	23 713	10 160
NEUMÜNSTER	19	1 024	86	3 407	10 746	5 622
Dithmarschen	32	1 316	135	4 184	15 570	12 874
Herzogtum Lauenburg	26	833	86	2 518	13 211	18 813
Nordfriesland	40	1 581	173	5 205	21 731	20 356
Ostholstein	15	582	49	1 837	9 276	5 541
Pinneberg	21	1 038	110	4 033	15 774	17 825
Plön	15	671	61	2 369	12 231	10 926
Rendsburg-Eckernförde	48	2 451	264	8 658	42 003	30 892
Schleswig-Flensburg	48	2 297	243	7 645	31 960	43 197
Segeberg	31	1 420	151	5 805	21 117	22 456
Steinburg	17	822	73	2 900	15 253	17 127
Stormarn	30	1 185	112	4 100	31 173	20 730
Schleswig-Holstein	390	17 440	1 752	60 413	275 481	242 933

¹ Vorbereitende Baustellenarbeiten, Hoch- und Tiefbau

² ohne Umsatzsteuer

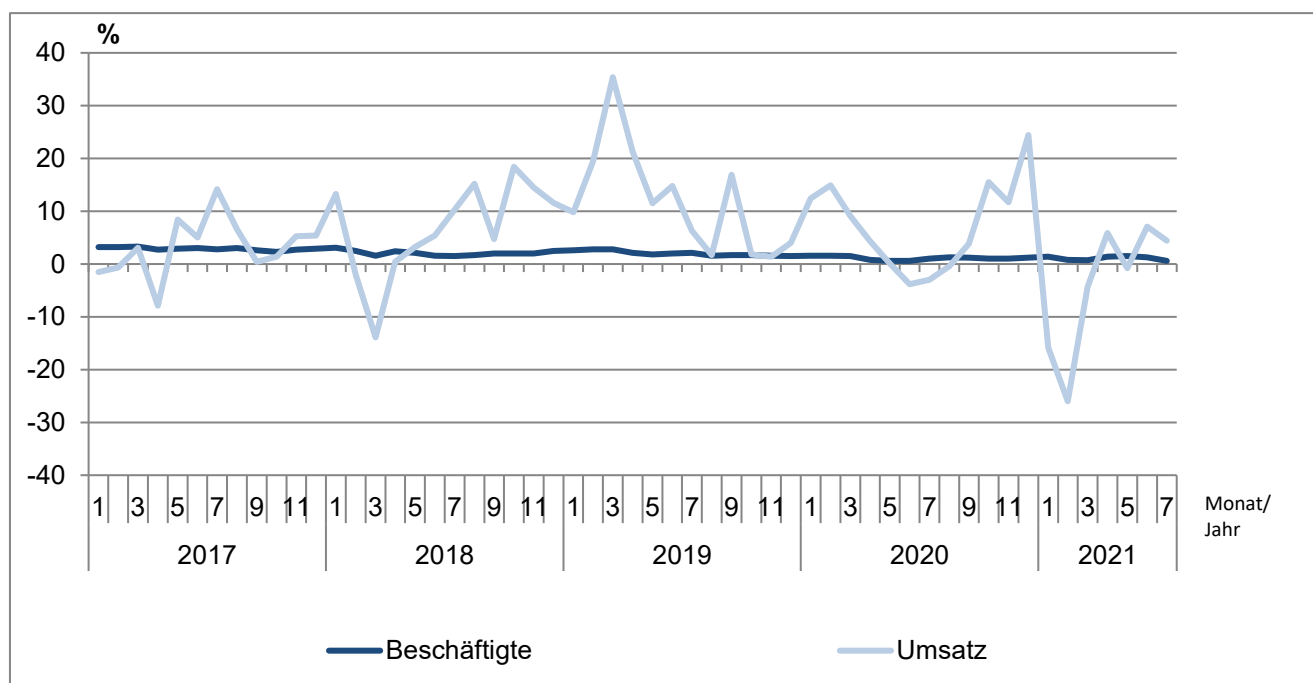
**1.5 Auftragsbestand im Bauhauptgewerbe¹ in Schleswig-Holstein
vom 1. Quartal 2019 bis 2. Quartal 2021 nach Bauarten und Auftraggebern**
(Betriebe von Rechtlichen Einheiten mit 20 und mehr tätigen Personen)

Jahr ---- Stichtag	Vorbereitende Baustellenarbeiten, Hoch- und Tiefbau zusammen	Wohnungs- bau	Wirtschaftsbau			Öffentlicher und Verkehrsbau				
			Zusammen	Hochbau	Tiefbau	Zusammen	Hochbau	Straßenbau	sonstiger Tiefbau	
1 000 Euro ²										
2019 31. März	1 173 178	424 855	339 853	217 657	122 196	408 470	54 032	180 725	173 712	
30. Juni	1 197 647	427 631	342 800	205 009	137 791	427 217	60 898	172 265	194 053	
30. September	1 184 646	419 341	344 328	230 161	114 167	420 977	63 317	176 502	181 157	
31. Dezember	1 124 475	409 194	377 305	211 670	165 635	337 976	57 735	106 581	173 660	
2020 31. März	1 252 967	430 482	433 614	258 449	175 165	388 871	61 633	133 612	193 625	
30. Juni	1 324 303	446 096	441 686	254 847	186 840	436 521	64 704	155 996	215 821	
30. September	1 266 117	443 033	431 283	260 087	171 196	391 801	70 809	134 927	186 065	
31. Dezember	1 233 460	475 701	387 713	220 139	167 575	370 045	65 213	103 842	200 990	
2021 31. März	1 403 731	534 342	428 828	234 410	194 418	440 560	68 181	121 317	251 062	
30. Juni	1 466 851	570 820	454 174	231 358	222 817	441 856	79 620	182 063	180 173	
Veränderung gegenüber Vorjahresstichtag in %										
2021 31. März	12,0	24,1	- 1,1	- 9,3	11,0	13,3	10,6	- 9,2	29,7	
30. Juni	10,8	28,0	2,8	- 9,2	19,3	1,2	23,1	16,7	- 16,5	

¹ Vorbereitende Baustellenarbeiten, Hoch- und Tiefbau

² ohne Umsatzsteuer

**Veränderungsrate der Messzahlen für Beschäftigte und Umsatz gegenüber dem Vorjahreswert
im Bauhauptgewerbe in Schleswig-Holstein 2017 - 2021**
(alle Betriebe - Ergebnisse Mixmodell)



1.6 Messzahlen und Veränderungsdaten für Beschäftigte und Umsatz im Bauhauptgewerbe¹ in Schleswig-Holstein 2019 bis 2021

(Ergebnisse für alle Betriebe aus dem Mixmodell mit Verwaltungsdatenauswertung)

Jahr ----- Monat	Beschäftigte			Umsatz			
	Messzahl ²	Veränderung zum		Messzahl ²	Veränderung zum		
		Vormonat	Vorjahr		Vormonat	Vorjahr	
		%	%		%	%	
2019	Januar	107,0	- 0,9	2,6	67,5	- 55,4	9,8
	Februar	107,2	0,2	2,8	86,7	28,5	19,4
	März	108,1	0,8	2,8	114,8	32,4	35,4
	April	108,9	0,8	2,1	121,4	5,7	21,3
	Mai	109,2	0,3	1,8	131,9	8,7	11,5
	Juni	109,7	0,4	2,0	150,8	14,3	14,8
	Juli	109,8	0,1	2,1	144,7	- 4,0	6,3
	August	111,0	1,1	1,6	140,8	- 2,7	1,7
	September	111,9	0,8	1,7	148,5	5,5	16,9
	Oktober	111,8	- 0,1	1,7	138,4	- 6,8	1,8
	November	111,4	- 0,4	1,6	147,2	6,4	1,4
	Dezember	109,6	- 1,6	1,5	157,6	7,0	4,0
2020	Januar	108,7	- 0,9	1,6	75,9	- 51,8	12,4
	Februar	108,9	0,2	1,6	99,6	31,2	14,9
	März	109,7	0,7	1,5	125,3	25,8	9,1
	April	109,8	0,1	0,8	126,6	1,0	4,3
	Mai	109,9	0,1	0,6	132,0	4,3	0,1
	Juni	110,4	0,5	0,6	145,0	9,8	- 3,8
	Juli	110,9	0,5	1,0	140,4	- 3,2	- 3,0
	August	112,4	1,4	1,3	140,2	- 0,2	- 0,4
	September	113,2	0,7	1,2	154,2	10,0	3,8
	Oktober	112,9	- 0,2	1,0	159,8	3,6	15,5
	November	112,5	- 0,4	1,0	164,4	2,9	11,7
	Dezember	110,9	- 1,5	1,2	196,1	19,3	24,4
2021	Januar	110,2	- 0,6	1,4	63,9	- 67,4	- 15,8
	Februar	109,8	- 0,4	0,8	73,7	15,3	- 26,0
	März	110,5 p	0,6 p	0,7 p	119,9 p	62,7 p	- 4,3 p
	April	111,3 p	0,7 p	1,4 p	134,1 p	11,9 p	5,9 p
	Mai	111,5 p	0,2 p	1,5 p	131,0 p	- 2,3 p	- 0,8 p
	Juni	111,8 p	0,3 p	1,3 p	155,3 p	18,6 p	7,1 p
	Juli	111,6 p	- 0,2 p	0,6 p	146,6 p	- 5,6 p	4,4 p

¹ Vorbereitende Baustellenarbeiten, Hoch- und Tiefbau

² Basis 2015=100

2.1 Betriebe, Beschäftigung, Entgelte und Umsatz im Ausbaugewerbe¹ in Schleswig-Holstein 2017 bis 2021

(Betriebe von Rechtlichen Einheiten mit 20² und mehr tätigen Personen)

Jahr ---- Quartal	Betriebe ³	Tätige Personen im Ausbau- gewerbe ³	Geleistete Arbeits- stunden	Entgelte	Ausbau- gewerbl. Umsatz ⁴
	Anzahl		1 000 Std	1 000 Euro	
2017	240	8 921	11 451	280 517	1 002 694
2018	275	11 007	13 941	351 209	1 276 700
2019	271	11 134	14 082	369 798	1 338 766
2020	278	11 293	14 365	380 453	1 410 859
2019					
1. Quartal	272	11 049	3 476	86 817	273 159
2. Quartal	272	11 021	3 484	92 577	313 254
3. Quartal	271	11 249	3 603	92 752	347 631
4. Quartal	270	11 215	3 519	97 652	404 721
2020					
1. Quartal	278	11 282	3 603	91 080	291 272
2. Quartal	278	11 153	3 520	94 395	345 494
3. Quartal	277	11 411	3 645	93 883	332 629
4. Quartal	277	11 324	3 596	101 095	441 463
2021					
1. Quartal	367	13 496	4 243	109 182	329 380
2. Quartal	367	13 611	4 308	119 544	407 165

¹ Bauinstallation und sonstiges Ausbaugewerbe

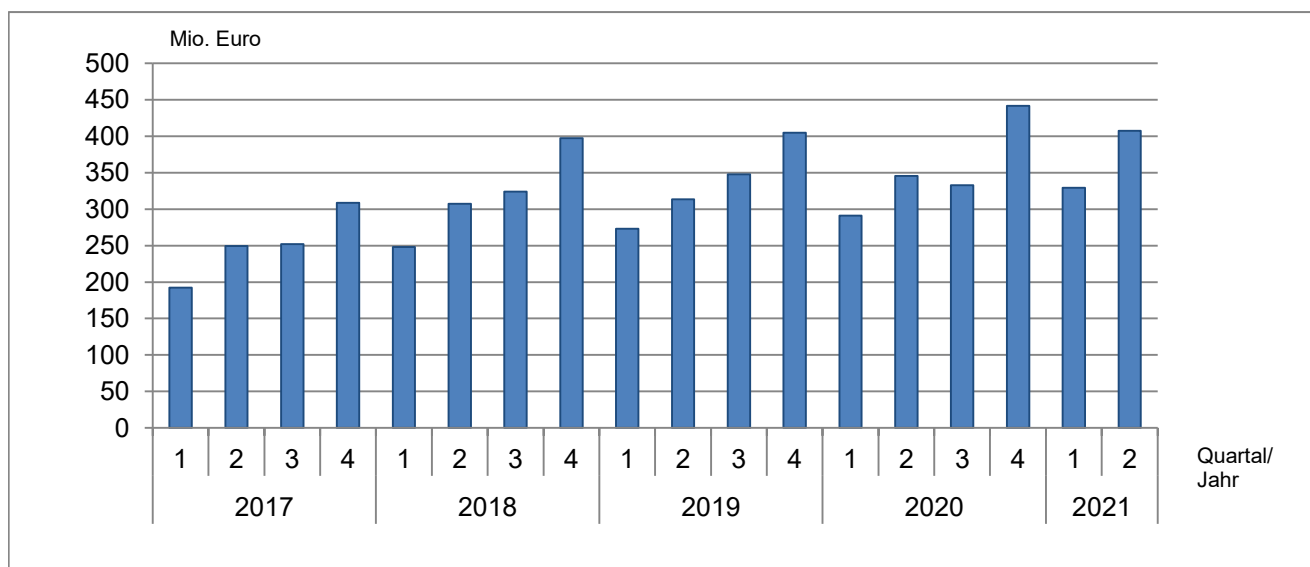
² von 2018 bis 2020 Betriebe von Unternehmen mit 23 und mehr tätigen Personen

³ Jahreswerte = Quartalsdurchschnitt; Quartalswerte = am Ende des Quartals

⁴ ohne Umsatzsteuer

Ausbaugewerblicher Umsatz im Ausbaugewerbe in Schleswig-Holstein 2017 bis 2021

(Betriebe von Rechtlichen Einheiten mit 20¹ und mehr tätigen Personen)



¹ von 2018 bis 2020 Betriebe von Unternehmen mit 23 und mehr tätigen Personen

**2.2 Betriebe, Beschäftigung, Entgelte und Umsatz im Ausbaugewerbe¹
in Schleswig-Holstein im 2. Quartal 2021 nach Wirtschaftszweigen**
(Betriebe von Rechtlichen Einheiten mit 20 und mehr tätigen Personen)

WZ-Nr.	Wirtschaftszweig	Betriebe	Tätige Personen im Ausbaugewerbe	Geleistete Arbeitsstunden	Entgelte	Ausbaugewerbl. Umsatz ²
		Anzahl		1 000 Std	1 000 Euro	
43.2	Bauinstallation	264	10 492	3 276	92 665	324 771
43.21	Elektroinstallation	118	5 228	1 721	44 809	142 443
43.22	Gas-, Wasser-, Heizungs- sowie Lüftungs- und Klimainstallation	130	4 779	1 406	41 153	158 845
43.29	Sonstige Bauinstallation	16	485	149	6 702	23 482
43.3	Sonstiger Ausbau	103	3 119	1 031	26 880	82 394
43.32	Bautischlerei und -schlosserei	21	558	185	4 442	17 607
43.34	Malerei und Glaserei	56	1 729	595	14 931	39 139
Bauinstallation und sonstiges Ausbaugewerbe zusammen		367	13 611	4 308	119 544	407 165

¹ Bauinstallation und sonstiges Ausbaugewerbe

² ohne Umsatzsteuer

**2.3 Betriebe, Beschäftigung, Entgelte und Umsatz im Ausbaugewerbe¹
in Schleswig-Holstein im 2. Quartal 2021 nach Kreisen**
(Betriebe von Rechtlichen Einheiten mit 20 und mehr tätigen Personen)

KREISFREIE STADT Kreis	Betriebe	Tätige Personen im Ausbau- gewerbe	Geleistete Arbeits- stunden	Entgelte	Ausbau- gewerbl. Umsatz ²
	Anzahl		1 000 Std	1 000 Euro	
FLENSBURG	11	420	108	3 292	11 027
KIEL	31	1 340	437	12 736	40 167
LÜBECK	27	1 316	347	11 807	39 867
NEUMÜNSTER	13	444	124	3 558	10 436
Dithmarschen	20	759	223	5 932	25 827
Herzogtum Lauenburg	23	787	267	6 372	24 617
Nordfriesland	30	1 016	355	7 888	28 866
Ostholstein	26	925	295	7 314	21 548
Pinneberg	42	1 327	417	12 865	38 490
Plön	15	626	211	5 759	17 193
Rendsburg-Eckernförde	31	1 275	443	11 591	47 453
Schleswig-Flensburg	21	595	196	4 406	15 804
Segeberg	28	1 015	317	8 829	31 042
Steinburg	17	591	178	4 466	16 712
Stormarn	32	1 175	390	12 730	38 118
Schleswig-Holstein	367	13 611	4 308	119 544	407 165

¹ Bauinstallation und sonstiges Ausbaugewerbe

² ohne Umsatzsteuer

2.4 Messzahlen und Veränderungsraten für Beschäftigte und Umsatz im Ausbaugewerbe¹ in Schleswig-Holstein 2017 bis 2. Quartal 2021

(Ergebnisse für alle Betriebe aus dem Mixmodell mit Verwaltungsdatenauswertung)

Jahr ----- Quartal	Beschäftigte			Umsatz			
	Messzahl ²	Veränderung zum		Messzahl ²	Veränderung zum		
		Vorquartal	Vorjahr		Vorquartal	Vorjahr	
		%	%		%	%	
2017	1. Quartal	102,4	- 0,2	2,9	89,1	- 28,1	4,9
	2. Quartal	103,0	0,6	2,5	104,3	17,0	0,4
	3. Quartal	106,1	3,0	2,1	109,4	4,9	2,8
	4. Quartal	104,6	- 1,4	1,9	124,8	14,1	0,7
2018	1. Quartal	103,9	- 0,6	1,5	92,5	- 25,9	3,8
	2. Quartal	104,4	0,5	1,4	110,2	19,1	5,7
	3. Quartal	107,9	3,4	1,7	117,7	6,8	7,6
	4. Quartal	106,4	- 1,4	1,7	135,2	14,9	8,3
2019	1. Quartal	105,8	- 0,6	1,8	101,6	- 24,8	9,8
	2. Quartal	105,9	0,1	1,4	115,8	14,0	5,1
	3. Quartal	108,9	2,8	0,9	125,5	8,4	6,6
	4. Quartal	107,6	- 1,2	1,1	138,3	10,2	2,3
2020	1. Quartal	106,0	- 1,4	0,2	107,3	- 22,4	5,6
	2. Quartal	105,4	- 0,5	- 0,5	119,7	11,5	3,4
	3. Quartal	109,1	3,5	0,2	121,9	1,8	- 2,9
	4. Quartal	108,4 p	- 0,6 p	0,7 p	156,0 p	28,0 p	12,8 p
2021	1. Quartal	108,1 p	- 0,2 p	2,0 p	105,7 p	- 32,2 p	- 1,5 p
	2. Quartal	109,0 p	0,8 p	3,4 p	130,0 p	23,0 p	8,6 p

¹ Bauinstallation und sonstiges Ausbaugewerbe

² Basis 2015=100

Veränderungsrate der Messzahlen für Beschäftigte und Umsatz gegenüber dem Vorjahreswert im Ausbaugewerbe in Schleswig-Holstein 2017 bis 2021 (alle Betriebe - Ergebnisse Mixmodell)

