


STATISTISCHE BERICHTE

Kennziffer: J I - vj 2/20 SH

Umsatz und Beschäftigte in ausgewählten Dienstleistungsbereichen Schleswig-Holsteins im 2. Quartal 2020

Herausgegeben am: 23. September 2020



Impressum

Statistische Berichte

Herausgeber:

Statistisches Amt für Hamburg und Schleswig-Holstein

– Anstalt des öffentlichen Rechts –

Steckelhörn 12
20457 Hamburg

Auskunft zu dieser Veröffentlichung:

Helmut Ranner

Telefon: 040 42831-1702

E-Mail: dienstleistungen@statistik-nord.de

Auskunftsdienst:

E-Mail: info@statistik-nord.de

Auskünfte: 040 42831-1766

Internet: www.statistik-nord.de

© Statistisches Amt für Hamburg und Schleswig-Holstein, Hamburg 2020
Auszugsweise Vervielfältigung und Verbreitung mit Quellenangabe gestattet.

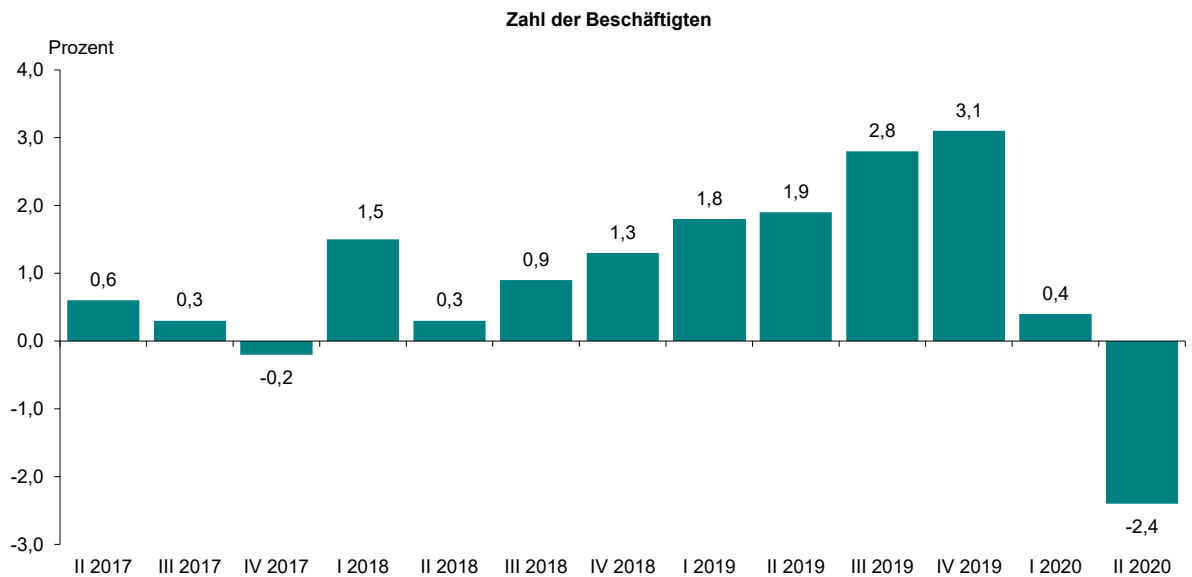
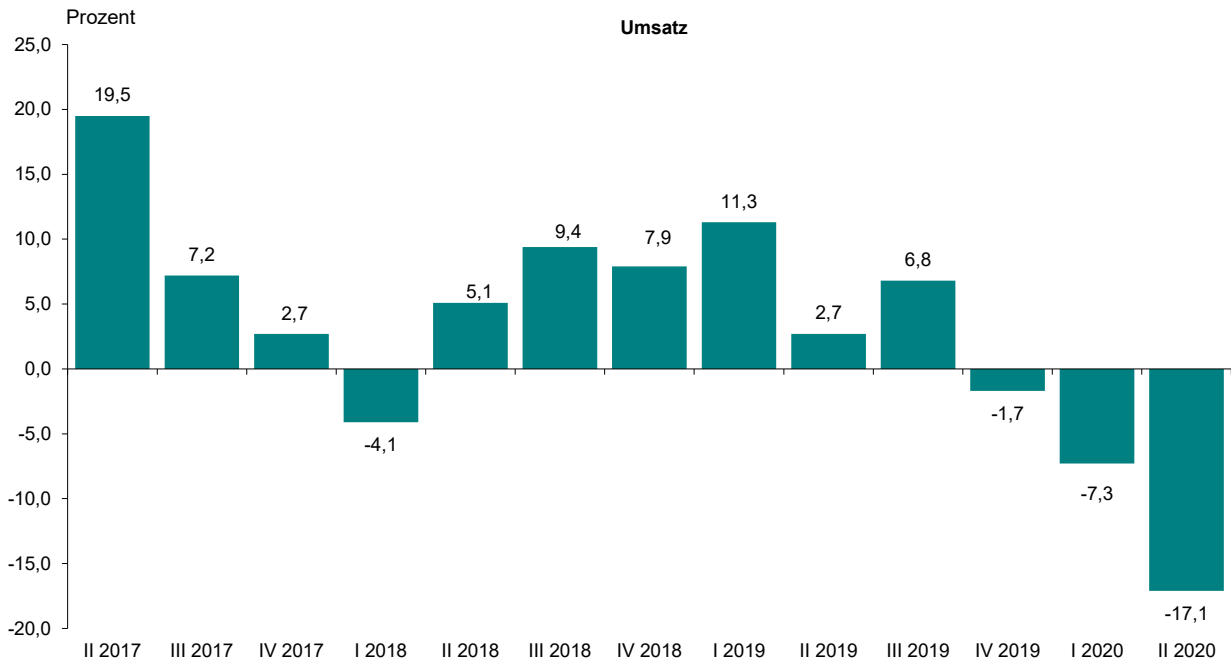
Sofern in den Produkten auf das Vorhandensein von Copyrightrechten Dritter hingewiesen wird, sind die in deren Produkten ausgewiesenen Copyrightbestimmungen zu wahren. Alle übrigen Rechte bleiben vorbehalten.

Zeichenerklärung:

0	weniger als die Hälfte von 1 in der letzten besetzten Stelle, jedoch mehr als nichts
–	nichts vorhanden (genau Null)
...	Angabe fällt später an
·	Zahlenwert unbekannt oder geheim zu halten
×	Tabellenfach gesperrt, weil Aussage nicht sinnvoll
p	vorläufiges Ergebnis
r	berichtigtes Ergebnis
s	geschätztes Ergebnis
a. n. g.	anderweitig nicht genannt
u. dgl.	und dergleichen
()	Zahlenwert mit eingeschränkter Aussagefähigkeit
/	Zahlenwert nicht sicher genug

Umsatz und Beschäftigte in ausgewählten Dienstleistungsbereichen¹ Schleswig-Holsteins – 2. Quartal 2020

Veränderung gegenüber dem Vorjahresquartal in Prozent



¹ Verkehr und Lagerei, Information und Kommunikation, freiberufliche, technische und wissenschaftliche Dienstleistungen, sonstige wirtschaftliche Dienstleistungen

1. Entwicklung von Beschäftigung und Umsatz in ausgewählten Dienstleistungsbereichen¹ Schleswig-Holsteins im 2. Quartal 2020

Wirtschaftszweig	2. Vierteljahr 2019	3. Vierteljahr 2019	4. Vierteljahr 2019	1. Vierteljahr 2020	2. Vierteljahr 2020
Veränderung gegenüber dem jeweiligen Vorjahresquartal in %					
Zahl der Beschäftigten					
Verkehr und Lagerei	3,1	7,3	7,3	1,3	- 2,0
Information und Kommunikation	2,8	3,0	2,2	2,5	0,0
Freiberufliche, wissenschaftliche und technische Dienstleistungen	2,3	2,2	2,8	2,6	1,1
Sonstige wirtschaftliche Dienstleistungen	0,2	- 1,3	- 0,5	- 2,3	- 5,5
Zusammen	1,9	2,8	3,1	0,4	- 2,4
Umsatz					
Verkehr und Lagerei	2,5	8,8	- 6,4	- 17,3	- 26,2
Information und Kommunikation	2,2	6,5	3,0	- 0,3	- 3,9
Freiberufliche, wissenschaftliche und technische Dienstleistungen	3,7	4,4	3,6	9,0	- 0,3
Sonstige wirtschaftliche Dienstleistungen	3,3	2,7	2,0	0,8	- 22,2
Zusammen	2,7	6,8	- 1,7	- 7,3	- 17,1
Veränderung gegenüber dem jeweiligen Vorquartal in %					
Zahl der Beschäftigten					
Verkehr und Lagerei	1,7	5,4	- 0,7	- 4,8	- 1,6
Information und Kommunikation	0,5	1,8	- 0,1	0,3	- 1,9
Freiberufliche, wissenschaftliche und technische Dienstleistungen	- 0,1	2,7	0,0	0,0	- 1,6
Sonstige wirtschaftliche Dienstleistungen	1,7	0,9	- 2,1	- 2,7	- 1,6
Zusammen	1,2	2,9	- 1,0	- 2,6	- 1,7
Umsatz					
Verkehr und Lagerei	4,3	13,4	- 12,4	- 20,2	- 6,9
Information und Kommunikation	- 3,4	9,4	7,6	- 12,3	- 6,8
Freiberufliche, wissenschaftliche und technische Dienstleistungen	4,0	2,5	14,8	- 11,0	- 4,8
Sonstige wirtschaftliche Dienstleistungen	12,5	5,8	- 3,7	- 12,1	- 13,2
Zusammen	3,6	9,8	- 3,3	- 15,8	- 7,4
Messzahl 2015=100					
Zahl der Beschäftigten					
Verkehr und Lagerei	106,6	112,4	111,5	106,2	104,4
Information und Kommunikation	109,4	111,4	111,3	111,6	109,4
Freiberufliche, wissenschaftliche und technische Dienstleistungen	108,1	111,0	111,0	111,1	109,3
Sonstige wirtschaftliche Dienstleistungen	102,3	103,3	101,1	98,3	96,7
Zusammen	105,7	108,7	107,7	104,9	103,2
Umsatz					
Verkehr und Lagerei	145,0	164,5	144,1	115,0	107,1
Information und Kommunikation	115,9	126,7	136,4	119,6	111,4
Freiberufliche, wissenschaftliche und technische Dienstleistungen	101,4	103,9	119,3	106,2	101,1
Sonstige wirtschaftliche Dienstleistungen	117,5	124,4	119,7	105,3	91,4
Zusammen	126,4	138,8	134,3	113,1	104,8

¹ Verkehr und Lagerei, Information und Kommunikation, freiberufliche, technische und wissenschaftliche Dienstleistungen, sonstige wirtschaftliche Dienstleistungen

Methodische Hinweise

Bei Unternehmen mit Niederlassungen in mehreren Bundesländern fließen nur die Angaben zu den in Schleswig-Holstein beschäftigten Personen sowie der auf Grundlage der Beschäftigtenzahl ermittelte Anteil des Landes Schleswig-Holstein am Unternehmensumsatz in die Ergebnisse ein.