

STATISTISCHE BERICHTE

Kennziffer: E II 3/E III 3 - j 17 SH

Unternehmen und Investitionen des Baugewerbes in Schleswig-Holstein 2017

Herausgegeben am: 20. Dezember 2018



Impressum

Statistische Berichte

Herausgeber:

Statistisches Amt für Hamburg und Schleswig-Holstein

– Anstalt des öffentlichen Rechts –

Steckelhörn 12
20457 Hamburg

Auskunft zu dieser Veröffentlichung:

Verena Hein

Telefon: 0431 6895-9143

E-Mail: bau@statistik-nord.de

Auskunftsdienst:

E-Mail: info@statistik-nord.de

Auskünfte: 040 42831-1766

Internet: www.statistik-nord.de

© Statistisches Amt für Hamburg und Schleswig-Holstein, Hamburg 2018
Auszugsweise Vervielfältigung und Verbreitung mit Quellenangabe gestattet.

Sofern in den Produkten auf das Vorhandensein von Copyrightrechten Dritter hingewiesen wird, sind die in deren Produkten ausgewiesenen Copyrightbestimmungen zu wahren. Alle übrigen Rechte bleiben vorbehalten.

Zeichenerklärung:

0	weniger als die Hälfte von 1 in der letzten besetzten Stelle, jedoch mehr als nichts
–	nichts vorhanden (genau Null)
...	Angabe fällt später an
·	Zahlenwert unbekannt oder geheim zu halten
×	Tabellenfach gesperrt, weil Aussage nicht sinnvoll
a. n. g.	anderweitig nicht genannt
u. dgl.	und dergleichen
()	Zahlenwert mit eingeschränkter Aussagefähigkeit
/	Zahlenwert nicht sicher genug

Inhaltsverzeichnis

Seite

Hinweise	4
----------	---

Tabellenteil

1.	Bauhauptgewerbe	5
1.1	Unternehmen, tätige Personen, Entgelte, Gesamtleistung und Investitionen im Bauhauptgewerbe in Schleswig-Holstein 1995 bis 2017	5
1.2	Unternehmen, tätige Personen, Entgelte, Gesamtleistung im Bauhauptgewerbe in Schleswig-Holstein im Geschäftsjahr 2017 nach Wirtschaftszweigen und Unternehmensgrößenklassen	7
1.3	Unternehmen mit Investitionen, Investitionen nach Arten im Bauhauptgewerbe in Schleswig-Holstein im Geschäftsjahr 2017 nach Wirtschaftszweigen und Unternehmensgrößenklassen	8
1.4	Unternehmen, tätige Personen, Entgelte, Gesamtleistung und Investitionen im Bauhauptgewerbe im Geschäftsjahr 2017 in Schleswig-Holstein nach Kreisen	9
2.	Ausbaugewerbe	10
2.1	Unternehmen, tätige Personen, Entgelte, Umsatz und Investitionen im Ausbaugewerbe in Schleswig-Holstein 1995 bis 2017	10
2.2	Unternehmen, tätige Personen, Entgelte, Umsatz im Ausbaugewerbe in Schleswig-Holstein im Geschäftsjahr 2017 nach Wirtschaftszweigen und Unternehmensgrößenklassen	12
2.3	Unternehmen mit Investitionen, Investitionen nach Arten im Ausbaugewerbe in Schleswig-Holstein im Geschäftsjahr 2017 nach Wirtschaftszweigen und Unternehmensgrößenklassen	13
2.4	Unternehmen, tätige Personen, Entgelte, Umsatz und Investitionen im Ausbaugewerbe im Geschäftsjahr 2017 in Schleswig-Holstein nach Kreisen	14

Grafiken

1.	Bruttoanlageinvestitionen der Unternehmen des Bauhauptgewerbes in Schleswig-Holstein 1997 bis 2017	6
2.	Bruttoanlageinvestitionen der Unternehmen des Bauhauptgewerbes je tätiger Person und im Verhältnis zur Gesamtleistung in Schleswig-Holstein 2017	6
3.	Bruttoanlageinvestitionen der Unternehmen des Ausbaugewerbes in Schleswig-Holstein 1997 bis 2017	11
4.	Bruttoanlageinvestitionen der Unternehmen des Ausbaugewerbes je tätiger Person und im Verhältnis zum Umsatz in Schleswig-Holstein 2017	11

Hinweise

Rechtsgrundlagen: Gesetz über die Statistik im Produzierenden Gewerbe (ProdGewStatG) in der Fassung der Bekanntmachung vom 21. März 2002 (BGBl. I S. 1181) geändert durch Artikel 1 des Gesetzes vom 5. Dezember 2012 (BGBl. I S. 2466), in Verbindung mit dem Bundesstatistikgesetz (BStatG) vom 22. Januar 1987 (BGBl. I S. 462,565), zuletzt geändert durch Artikel 1 des Gesetzes vom 21. Juli 2016 (BGBl. I S. 1768).

Erhebungsbereich: Die Abgrenzung und Gliederung des Baugewerbes erfolgt aktuell nach der Klassifikation der Wirtschaftszweige, Ausgabe 2008 (WZ2008). Die Erhebungen werden getrennt durchgeführt für Unternehmen in den Bereichen "Vorbereitende Baustellenarbeiten, Hoch- und Tiefbau" (Bauhauptgewerbe) sowie für Unternehmen in den Bereichen "Bauinstallation und sonstiges Ausbaugewerbe" (Ausbaugewerbe).

Erhebungseinheit: Unternehmen des Baugewerbes einschl. der nichtbaugewerblichen Unternehmensteile, aber ohne die rechtlich selbständigen Tochtergesellschaften und Zweigniederlassungen im Ausland. Als Unternehmen gilt die kleinste rechtliche Einheit, die aus handels- und/oder steuerrechtlichen Gründen Bücher führt und einen Jahresabschluss erstellen muss. Erfasst werden Unternehmen mit 20 und mehr tätigen Personen. Als Stichtag zur Berichtsfestlegung gelten sowohl der 30. Juni als auch der 30. September im Erhebungsjahr. Unternehmen ohne volles Geschäftsjahr sind nicht in diese Veröffentlichung einbezogen. An Arbeitsgemeinschaften (Argen) beteiligte Unternehmen rechnen den unternehmens-eigenen Daten alle in Frage kommenden Merkmale der auf Arbeitsgemeinschaften entfallenden Anteile hinzu. Arbeitsgemeinschaften selbst sind in dieser Veröffentlichung nicht dargestellt. Für die Zugehörigkeit zum Handwerk ist das rechtliche Kriterium der Eintragung in die Handwerksrolle maßgebend.

Tätige Personen: Tätige Inhaber/-innen und tätige Mitinhaber/-innen, unbezahlt mithelfende Familienangehörige und alle in einem arbeitsrechtlichen Verhältnis zum Unternehmen stehenden Personen.

Entgelte: Summe der **lohnsteuerpflichtigen Bruttobezüge** (Bar- und Sachbezüge) **ohne** Arbeitgeberanteile zur Kranken-, Pflege-, Renten- und Arbeitslosen-versicherung, **ohne** Beiträge zu den Sozialkassen des Baugewerbes, **ohne** Winterbau-Umlage und **ohne** Aufwendungen für die betriebliche Alters-, Invaliditäts- und Hinterbliebenenversorgung sowie **ohne** gezahltes Vorruhestandsgeld.

Gesamtleistung (ohne Umsatzsteuer): Summe aus Jahresbauleistung und sonstigem Umsatz.

Jahresbauleistung (ohne Umsatzsteuer): Wert aller im Geschäftsjahr geleisteten Bauarbeiten. Dieser Wert errechnet sich aus:

Summe der im Geschäftsjahr abgerechneten Bauleistungen
+ Bestandsveränderung vom Anfang bis zum Ende des Geschäftsjahres an angefangenen und noch nicht abgerechneten Bauleistungen
+ aktivierte Bauleistungen an selbsterstellten Anlagen

Sonstiger Umsatz (ohne Umsatzsteuer): Zum sonstigen Umsatz zählen alle Erlöse aus sonstigen, nichtbaugewerblichen Produktions- und Nebentätigkeiten des Unternehmens sowie Umsatz aus Handelsware

Umsatz (ohne Umsatzsteuer): Als Umsatz gilt der Gesamtbetrag der im Geschäftsjahr abgerechneten Lieferungen und Leistungen.

Bruttoanlageinvestitionen (ohne Umsatzsteuer):

Erworbene und selbsterstellte Sachanlagen: Im Geschäftsjahr aktivierte Bruttozugänge an Sachanlagen für Unternehmenszwecke einschl. der beim Leasing-Nehmer aktivierten Leasing-Güter. Einbezogen sind auch die aktivierten Herstellungskosten an selbsterstellten Anlagen. Nicht dazu zählen der Erwerb von Beteiligungen, Wertpapieren, Konzessionen, Patenten, Lizenzen usw. sowie der Erwerb von ganzen Unternehmen oder Betrieben, außerdem Investitionen für Zweigniederlassungen im Ausland und die bei Investitionen entstandenen Finanzierungskosten.

Neu gemietete und gepachtete Sachanlagen (Mietinvestitionen): Im Geschäftsjahr z. B. von Leasingfirmen, vom Hersteller direkt oder von anderen Unternehmen (z. B. Besitzgesellschaften) über mittel- oder langfristige Miet- bzw. Pachtverträge neu gemietete und gepachtete neue Sachanlagen (einschl. Ersatzbeschaffungen), soweit sie nicht beim Leasing-Nehmer aktiviert sind. Dazu zählen Gebäude, EDV- und Telefon-Anlagen, Büromaschinen, Kraftfahrzeuge, Baugeräte sowie Maschinen und maschinelle Anlagen. Nicht einbezogen sind die Anmietung von Sachanlagen für die Mietdauer bis zu einem Jahr, die Anmietung von gebrauchten Investitionsgütern sowie von unbebauten Grundstücken.

1.1 Unternehmen, tätige Personen, Entgelte, Gesamtleistung und Investitionen im Bauhauptgewerbe¹ in Schleswig-Holstein 1995 bis 2017

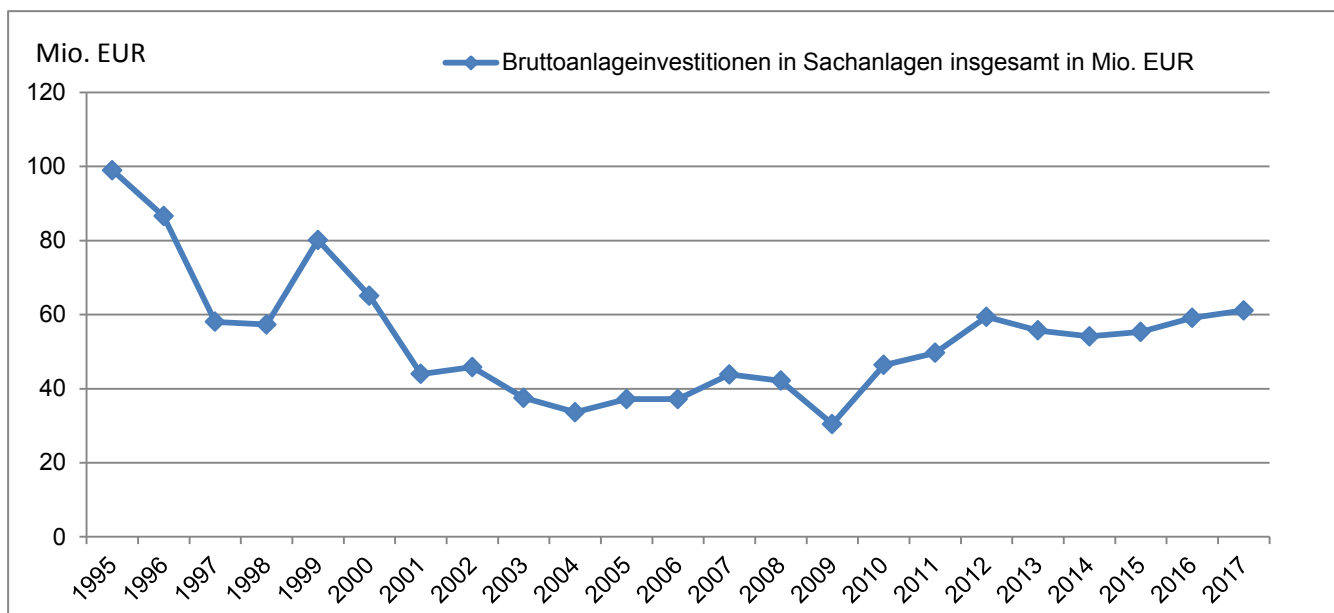
Jahr	Unternehmen ³	Tätige Personen	Entgelte	Gesamtleistung ²		Bruttoanlageinvestitionen ²			Mietinvestitionen ²
				insgesamt	darunter Jahresbauleistung	insgesamt	darunter		
							Grundstücke und Bauten	Maschinen, maschinelle Anlagen, Betriebsausstattung	
Anzahl Ende September		1 000 Euro							
nach WZ 1993									
1995	493	27 445	717 724	2 632 346	2 538 224	99 381	20 336	79 045	9 831
1996	476	25 807	673 834	2 382 549	2 295 084	86 587	26 452	60 135	10 384
1997	423	22 864	606 376	2 266 812	2 180 547	58 030	9 239	48 791	5 305
1998	409	21 357	577 371	2 138 719	2 060 446	57 307	8 290	49 018	6 476
1999	405	20 243	547 110	2 185 227	2 073 809	80 155	24 687	55 467	8 576
2000	359	18 337	505 958	1 992 021	1 898 752	65 078	7 165	57 913	.
2001	299	15 177	431 619	1 713 743	1 616 947	43 973	6 474	37 499	7 450
nach WZ 2003									
2002	268	13 420	372 179	1 573 985	1 483 431	45 812	11 263	34 550	8 362
2003	239	11 769	330 886	1 431 742	1 349 487	37 496	8 359	29 137	5 892
2004	216	10 363	291 225	1 321 911	1 240 914	33 615	8 148	25 467	5 873
2005	196	9 952	281 254	1 346 296	1 256 622	37 159	4 316	32 843	4 056
2006	193	10 183	282 043	1 415 314	1 319 779	37 160	5 018	32 142	4 088
2007	199	10 192	298 451	1 438 545	1 328 604	43 825	5 863	37 962	7 625
nach WZ 2008									
2008	199	9 343	273 839	1 342 147	1 314 637	42 134	2 913	39 222	3 828
2009	207	9 448	277 734	1 364 507	1 334 473	30 418	1 938	28 480	3 564
2010	222	10 721	312 743	1 528 750	1 447 506	46 387	9 455	36 932	3 229
2011	237	11 395	350 348	1 758 528	1 671 557	49 643	4 668	44 976	1 567
2012	244	11 988	366 259	1 772 952	1 681 069	59 396	8 530	50 866	1 677
2013	250	11 402	359 962	1 912 292	1 808 904	55 726	8 432	47 294	1 458
2014	271	11 883	375 794	1 779 711	1 749 712	54 126	8 224	45 902	3 754
2015	278	12 507	418 042	1 865 906	1 845 806	55 311	4 801	50 510	3 738
2016	278	12 800	440 421	2 440 532	2 404 804	59 135	7 546	51 589	4 051
2017	295	13 496	459 772	2 151 507	2 104 189	61 128	4 124	57 004	6 315

¹ Vorbereitende Baustellenarbeiten, Hoch- und Tiefbau

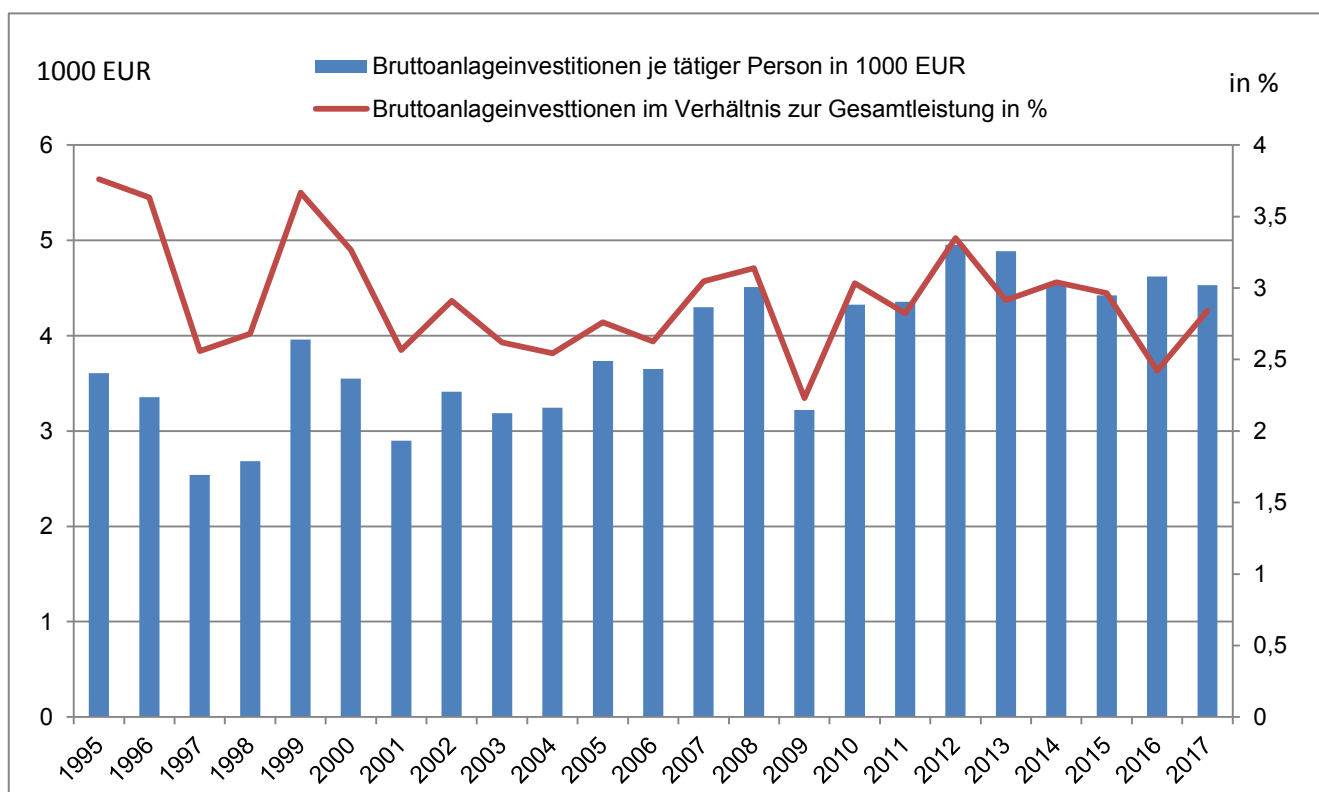
² ohne Umsatzsteuer

³ mit 20 und mehr tätigen Personen

1. Bruttoanlageinvestitionen der Unternehmen des Bauhauptgewerbes in Schleswig-Holstein 1995 bis 2017



2. Bruttoanlageinvestitionen der Unternehmen des Bauhauptgewerbes je tätiger Person und im Verhältnis zur Gesamtleistung in Schleswig-Holstein 1995 bis 2017



1.2 Unternehmen, tätige Personen, Entgelte, Gesamtleistung im Bauhauptgewerbe¹ in Schleswig-Holstein im Geschäftsjahr 2017 nach ausgewählten Wirtschaftszweigen und Unternehmensgrößenklassen

WZ-Nr.	Wirtschaftszweig ----- Größenklasse	Unter- nehmen ³	Tätige Personen	Entgelte	Gesamtleistung ²		
					insgesamt	Jahresbau- leistung	sonstige Umsätze
		Anzahl Ende September		1 000 Euro			
41.2	Bau von Gebäuden	117	5 181	178 367	1 019 778	996 658	23 120
42.1	Bau von Straßen und Bahnverkehrsstrecken	27	1 519	53 001	219 124	214 828	4 297
42.9	Sonstiger Tiefbau	15	796	26 472	129 087	127 169	1 918
43.9	Sonstige spezialisierte Bautätigkeiten	102	4 426	148 518	599 435	582 956	16 479
43.91.1	Dachdeckerei und Bauspenglerei	25	793	25 472	82 041	81 906	135
43.91.2	Zimmerei und Ingenieurholzbau	28	1 130	36 723	168 518	164 636	3 882
43.99	Sonstige spezialisierte Bautätigkeiten (u.a. Gerüstbau)	49	2 503	86 323	348 876	336 415	12 461
43.99.9	Baugewerbe anderweitig nicht genannt	35	1 936	67 202	287 662	279 049	8 613
Vorbereitende Baustellenarbeiten, Hoch- und Tiefbau zusammen		295	13 496	459 772	2 151 507	2 104 189	47 318
darunter im Handwerk		251	11 063	376 188	1 751 255	1 709 364	41 891
In Unternehmen mit ... tätigen Personen							
20 bis 49		215	6 533	209 193	870 400	839 047	31 353
50 bis 99		62	4 202	150 392	625 395	618 010	7 384
100 und mehr		18	2 761	100 187	655 712	647 131	8 581

¹ Vorbereitende Baustellenarbeiten, Hoch- und Tiefbau

² ohne Umsatzsteuer

³ mit 20 und mehr tätigen Personen

1.3 Unternehmen mit Investitionen, Investitionen nach Arten im Bauhauptgewerbe¹ in Schleswig-Holstein im Geschäftsjahr 2017 nach ausgewählten Wirtschaftszweigen und Unternehmensgrößenklassen

WZ-Nr.	Wirtschaftszweig ----- Größenklasse	Unter- nehmen ³ mit Investitionen	Bruttoanlageinvestitionen ²						Miet- investi- tionen ²
			ins- gesamt	bebaute Grund- stücke und Bauten	Grundstücke ohne Bauten	Maschinen, maschinelle Anlagen, Betriebs- ausstattung	selbst- erstellte Anlagen (einschl. Gebäude)	gebraucht erworbene Bauten und zugehörige Grundstücke	
		Anzahl Ende September	1 000 Euro						
41.2	Bau von Gebäuden	107	19 552	1 253	162	18 137	912	-	1 110
42.1	Bau von Straßen und Bahnverkehrsstrecken	26	10 130	705	76	9 349	22	-	-
42.9	Sonstiger Tiefbau	15	3 552	10	10	3 533	-	-	2 981
43.9	Sonstige spezialisierte Bautätigkeiten	86	17 417	1 244	663	15 510	1 129	140	2 090
43.91.1	Dachdeckerei und Bauspenglerei	19	1 204	39	-	1 165	-	-	107
43.91.2	Zimmerei und Ingenieurholzbau	26	4 303	1 034	121	3 148	830	140	114
43.99	Sonstige spezialisierte Bautätigkeiten (u.a. Gerüstbau)	41	11 910	171	543	11 197	299	-	1 868
43.99.9	Baugewerbe anderweitig nicht genannt	30	8 434	171	540	7 724	299	-	1 814
Vorbereitende Baustellenarbeiten, Hoch- und Tiefbau zusammen		261	61 128	3 212	911	57 004	2 081	140	6 315
darunter im Handwerk		220	45 176	3 042	822	41 313	1 921	140	6 147
In Unternehmen mit ... tätigen									
20 bis 49		194	30 703	1 585	296	28 823	567	-	1 244
50 bis 99		49	15 877	670	540	14 668	566	-	3 786
100 und mehr		18	14 547	958	76	13 513	947	140	1 285

¹ Vorbereitende Baustellenarbeiten, Hoch- und Tiefbau

² ohne Umsatzsteuer

³ mit 20 und mehr tätigen Personen

**1.4 Unternehmen, tätige Personen, Entgelte, Gesamtleistung und Investitionen im Bauhauptgewerbe¹
im Geschäftsjahr 2017 in Schleswig-Holstein nach Kreisen**

KREISFREIE STADT ----- Kreis	Unter- neh- men ³	Tätige Per- sonen	Entgelte	Gesamtleistung ²		Bruttoanlageinvestitionen ²			Miet- investi- tionen ²
				ins- gesamt	darunter Jahres- bau- leistung	ins- gesamt	darunter		
							Grund- stücke und Bauten	Maschinen, maschinelle Anlagen, Betriebsaus- stattung	
Anzahl Ende September		1 000 Euro							
FLENSBURG	4	160	5 342	25 430	24 664	346	-	346	-
KIEL	10	521	17 161	75 206	75 192	2 903	-	2 903	66
LÜBECK	18	940	27 783	141 458	139 659	4 212	23	4 189	299
NEUMÜNSTER	19	839	28 704	108 790	107 563	3 692	959	2 733	-
Dithmarschen	21	845	27 690	106 225	105 529	3 110	487	2 623	784
Herzogtum Lauenburg	18	688	22 369	90 476	89 885	3 044	145	2 899	51
Nordfriesland	29	1 226	37 420	210 517	207 777	4 267	144	4 123	1 098
Ostholstein	14	543	17 173	89 316	88 788	2 015	39	1 976	335
Pinneberg	23	1 051	36 759	172 267	165 912	6 642	126	6 516	1 289
Plön	8	383	14 805	89 332	72 852	1 185	54	1 131	279
Rendsburg- Eckernförde	45	2 358	80 174	439 837	435 577	13 739	218	13 521	822
Schleswig- Flensburg	36	1 699	56 679	238 915	235 108	5 346	979	4 367	1 079
Segeberg	20	748	30 427	114 838	110 957	3 967	35	3 933	70
Steinburg	15	701	26 907	97 688	97 359	3 108	917	2 191	76
Stormarn	15	794	30 379	151 210	147 369	3 553	-	3 553	67
Schleswig-Holstein	295	13 496	459 772	2 151 507	2 104 189	61 128	4 124	57 004	6 315

¹ Vorbereitende Baustellenarbeiten, Hoch- und Tiefbau

² ohne Umsatzsteuer

³ mit 20 und mehr tätigen Personen

2.1 Unternehmen, tätige Personen, Entgelte, Umsatz und Investitionen im Ausbaugewerbe¹ in Schleswig-Holstein 1995 bis 2017

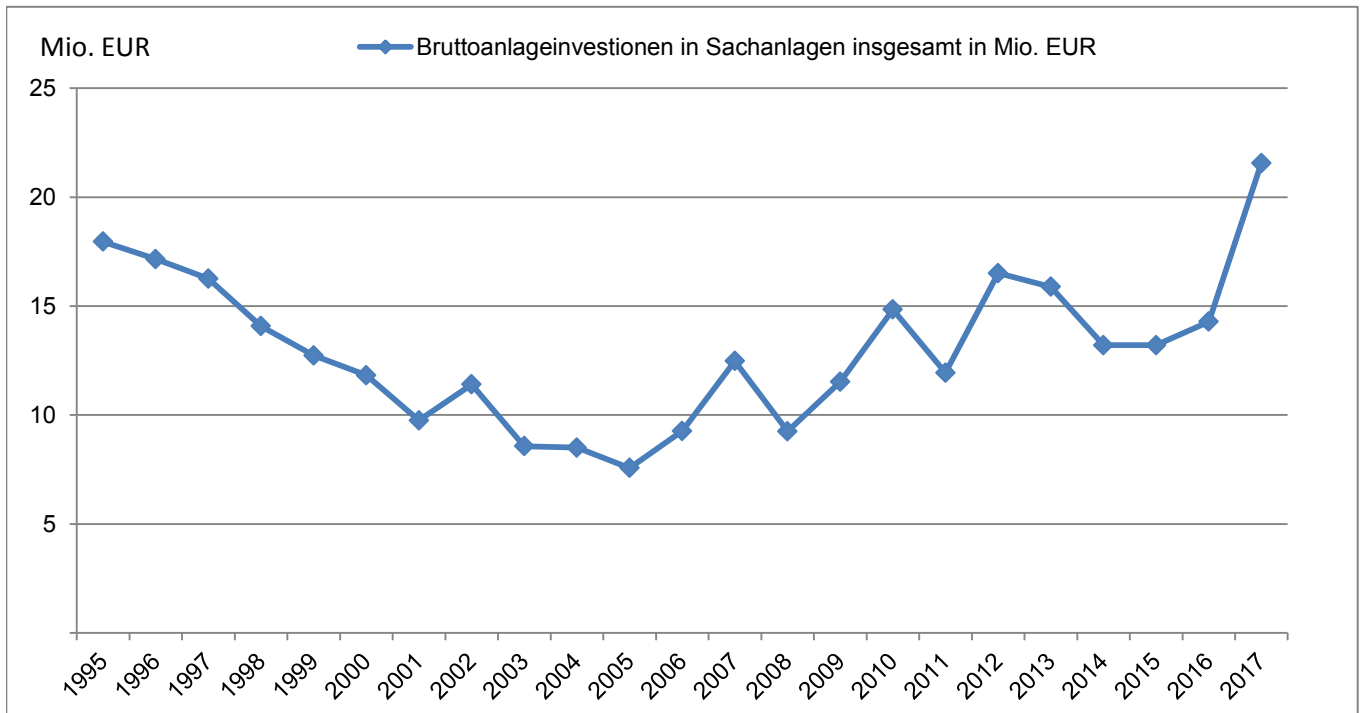
Jahr	Unter- nehmen ³	Tätige Personen	Entgelte	Umsatz ²	Bruttoanlageinvestitionen ²			Miet- investitionen ²
					insgesamt	darunter		
						Grund- stücke und Bauten	Maschinen, maschinelle Anlagen, Betriebsaus- stattung	
Anzahl Ende September		1 000 Euro						
nach WZ 1993								
1995	342	13 334	286 501	932 059	17 953	3 668	14 285	2 784
1996	338	12 826	281 391	856 943	17 158	4 847	12 311	2 381
1997	333	12 782	285 290	866 498	16 261	3 011	13 250	1 850
1998	319	12 034	274 261	838 636	14 078	1 512	12 567	2 343
1999	296	10 975	254 908	808 342	12 731	.	12 062	3 869
2000	269	10 072	237 274	741 757	11 822	.	10 479	2 977
2001	259	9 707	237 885	732 694	9 752	1 482	8 269	2 277
nach WZ 2003								
2002	239	9 076	223 963	743 224	11 408	2 393	9 015	2 566
2003	214	8 174	201 386	668 410	8 567	1 484	7 083	2 972
2004	202	7 495	185 533	599 451	8 502	1 295	7 207	4 113
2005	186	7 011	176 132	591 304	7 569	647	6 922	2 224
2006	183	6 874	177 356	648 206	9 268	1 014	8 254	2 794
2007	187	7 060	181 738	619 001	12 474	1 171	11 303	2 503
nach WZ 2008								
2008	187	7 007	183 358	672 483	9 251	674	8 577	1 303
2009	184	6 995	180 789	669 580	11 520	2 250	9 271	1 267
2010	198	7 640	199 910	736 236	14 838	2 150	12 688	1 766
2011	213	8 232	217 421	847 244	11 944	1 846	10 098	1 653
2012	210	8 147	222 709	819 816	16 506	2 830	13 676	1 814
2013	218	8 457	232 899	876 773	15 886	2 322	13 564	2 241
2014	228	8 810	234 582	895 841	13 207	2 346	10 862	975
2015	219	8 678	246 982	885 801	13 201	714	12 487	1 981
2016	232	9 110	267 104	973 315	14 285	873	13 412	1 675
2017	263	11 070	321 620	1 154 767	21 561	1 144	20 417	1 797

¹ Bauinstallation und sonstiger Ausbau

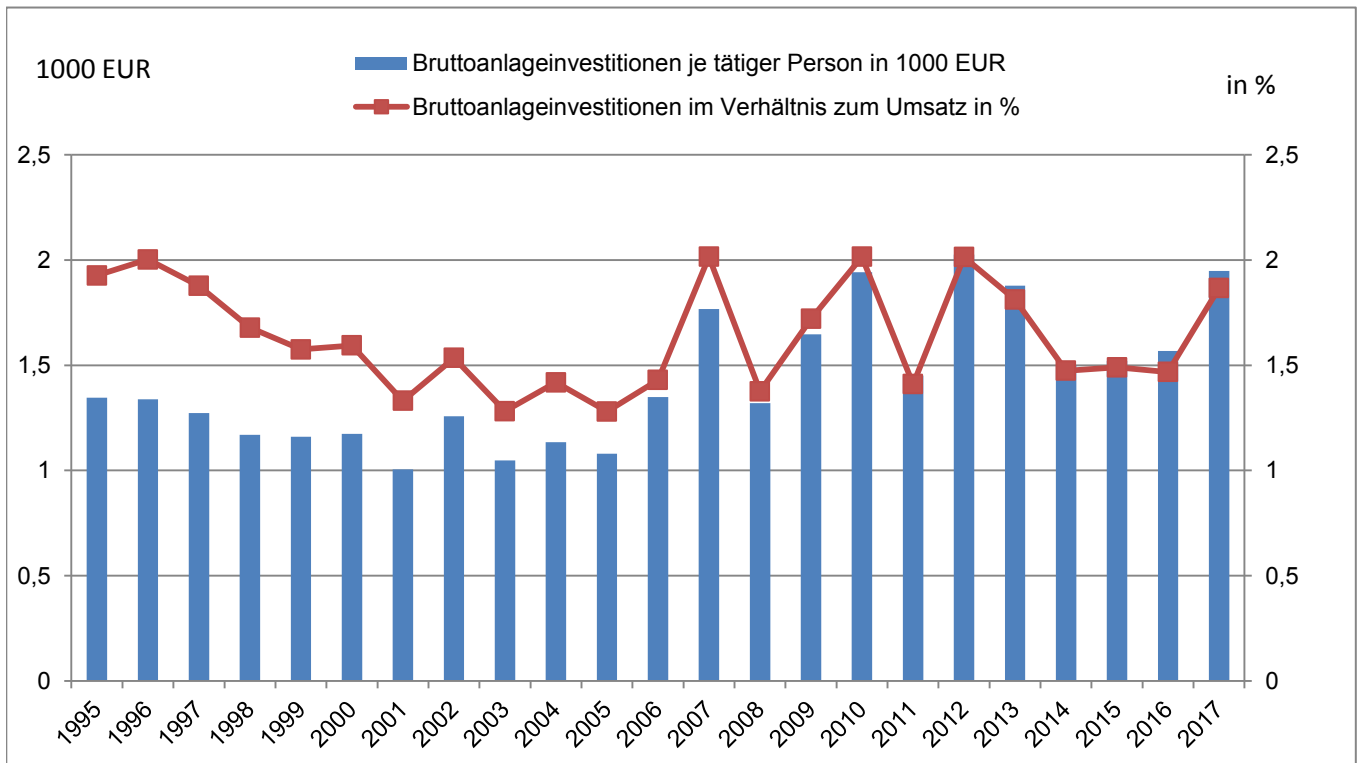
² ohne Umsatzsteuer

³ mit 20 und mehr tätigen Personen

3. Bruttoanlageinvestitionen der Unternehmen des Ausbaugewerbes in Schleswig-Holstein 1995 bis 2017



4. Bruttoanlageinvestitionen der Unternehmen des Ausbaugewerbes je tätiger Person und im Verhältnis zum Umsatz in Schleswig-Holstein 1995 bis 2017



2.2 Unternehmen, tätige Personen, Entgelte, Umsatz im Ausbaugewerbe¹ in Schleswig-Holstein im Geschäftsjahr 2017 nach ausgewählten Wirtschaftszweigen und Unternehmensgrößenklassen

WZ-Nr.	Wirtschaftszweig ----- Größenklasse	Unternehmen ²	Tätige Personen	Entgelte	Umsatz ³
		Anzahl Ende September		1 000 Euro	
43.2	Bauinstallation	174	8 227	241 072	883 936
43.21	Elektroinstallation	79	4 266	121 209	426 335
43.22	Gas-, Wasser-, Heizungs- sowie Lüftungs- und Klimainstallation	88	3 763	113 612	436 889
43.29	Sonstige Bauinstallation	7	198	6 251	20 711
43.3	Sonstiger Ausbau	89	2 843	80 548	270 831
43.34	Malerei und Glaserei	48	1 552	44 943	125 510
Bauinstallation und sonstiges Ausbaugewerbe zusammen		263	11 070	321 620	1 154 767
darunter im Handwerk		242	10 067	282 318	983 781
In Unternehmen mit ... tätigen Personen					
20 bis 49		212	6 534	184 710	627 792
50 bis 99		38	2 479	67 988	240 406
100 und mehr		13	2 057	68 922	286 569

¹ Bauinstallation und sonstiger Ausbau

² mit 20 und mehr tätigen Personen

³ ohne Umsatzsteuer

2.3 Unternehmen mit Investitionen, Investitionen nach Arten im Ausbaugewerbe¹ in Schleswig-Holstein im Geschäftsjahr 2017 nach ausgewählten Wirtschaftszweigen und Unternehmensgrößenklassen

WZ-Nr.	Wirtschaftszweig ----- Größenklasse	Unter- nehmen ³ mit Investitionen	Bruttoanlageinvestitionen ²					
			insgesamt	bebaute Grundstücke und Bauten	Grundstücke ohne Bauten	Maschinen, maschinelle Anlagen, Betriebs- ausstattung	selbst- erstellte Anlagen (einschl. Gebäude)	gebraucht erworbene Bauten und zugehörige Grundstücke
			Anzahl Ende September	1 000 Euro				
43.2	Bauinstallation	160	15 907	538	149	15 221	55	-
43.21	Elektroinstallation	72	8 698	436	-	8 262	1	-
43.22	Gas-, Wasser-, Heizungs- sowie Lüftungs- und Klimainstallation	81	6 590	90	149	6 351	54	-
43.29	Sonstige Bauinstallaton	7	619	12	-	608	-	-
43.3	Sonstiger Ausbau	80	5 654	457	-	5 196	23	-
43.34	Malerei und Glaserei	41	1 959	46	-	1 913	-	-
Bauinstallation und sonstiges Ausbaugewerbe zusammen		240	21 561	995	149	20 417	78	-
darunter im Handwerk		219	18 677	581	149	17 948	55	-
In Unternehmen mit ... tätigen								
20 bis 49		191	12 886	884	149	11 853	73	-
50 bis 99		37	4 064	108	-	3 956	5	-
100 und mehr		12	4 611	3	-	4 608	-	-

¹ Bauinstallation und sonstiger Ausbau

² ohne Umsatzsteuer

³ mit 20 und mehr tätigen Personen

2.4 Unternehmen, tätige Personen, Entgelte, Umsatz und Investitionen im Ausbaugewerbe¹ im Geschäftsjahr 2017 in Schleswig-Holstein nach Kreisen

KREISFREIE STADT ----- Kreis	Unter- nehmen ³	Tätige Personen	Entgelte	Umsatz ²	Bruttoanlageinvestitionen ²			Miet- investi- tionen ²
					ins- gesamt	darunter		
						Grund- stücke und Bauten	Maschinen, maschinelle Anlagen, Betriebsaus- stattung	
Anzahl Ende September		1 000 Euro						
FLENSBURG	10	404	10 817	41 773	798	12	787	-
KIEL	20	984	27 936	81 075	1 007	-	1 007	86
LÜBECK	19	1 301	43 272	154 535	1 960	3	1 957	274
NEUMÜNSTER	8	326	8 709	26 663	425	-	425	34
Dithmarschen	14	651	17 722	80 390	1 173	202	971	94
Herzogtum Lauenburg	13	484	10 944	35 892	1 072	300	772	17
Nordfriesland	25	820	23 967	78 699	1 602	2	1 600	89
Ostholstein	17	670	18 012	55 926	812	-	812	213
Pinneberg	30	1 023	30 670	111 343	2 367	388	1 979	211
Plön	14	644	19 965	60 770	1 130	-	1 130	175
Rendsburg- Eckernförde	24	1 123	31 277	160 204	4 151	139	4 013	220
Schleswig- Flensburg	15	482	13 098	44 172	910	10	900	225
Segeberg	25	971	27 515	94 284	2 268	23	2 245	160
Steinburg	7	326	9 337	37 307	491	2	489	-
Stormarn	22	861	28 379	91 736	1 394	64	1 330	-
Schleswig-Holstein	263	11 070	321 620	1 154 767	21 561	1 144	20 417	1 797

¹ Bauinstallation und sonstiger Ausbau

² mit 20 und mehr tätigen Personen

³ ohne Umsatzsteuer