

Beherbergungskapazität für den Fremdenverkehr in Schleswig-Holstein am 1. Juli 2003

Am 1. Juli 2003 gab es in Schleswig-Holstein 4 768 Beherbergungsstätten mit 9 und mehr Gästebetten, einschließlich Jugendherbergen (Betriebe) und 272 Campingplätze. Gegenüber dem Stand vom 1. Juli 2002 nahm damit die Zahl der Beherbergungsstätten um 78 und die der Campingplätze um 5 ab. Das Angebot an Gästebetten, das für den Reiseverkehr in den Betrieben bereitstand, stieg um 1 035 Betten oder 0,6 % auf insgesamt 177 233 Betten.

Diese Veränderung ist das Ergebnis einer Vielzahl von Kapazitätsanpassungen. Dabei werden auch bestehende Betriebe mit ihren Bettenkapazitäten in den statistischen Nachweis einbezogen, sofern sie im Jahre 2003 den für die statistische Berichtspflicht relevanten Bestand von neun und mehr Betten erreichten. Entsprechend schieden weiter bestehende Betriebe aus der statistischen Berichtspflicht aus, auch wenn sie weiterhin Betten – nämlich weniger als neun – anbieten. In solchen Fällen weist das Ergebnis eine Kapazitätsveränderung nach, die in ihrem Ausmaß geringfügig überzogen ist.

Ca. 64 % der Bettenkapazität – insgesamt 113 451 Gästebetten – wurden in den See- und Seeheilbädern an Nord- und Ostsee angeboten. In den Bädern der Nordsee stieg der Bestand gegenüber dem Vorjahr (+ 3,0 %) auf 56 955 Betten, in denen der Ostsee um + 4,1 % auf 56 496 Betten. Verringert hat sich der Bettenbestand in den Heilbädern (- 1,3 %) in den nicht prädikatierten Gemeinden (- 6,3 %), den Luftkurorten (- 4,2 %) sowie in den Erholungsorten (- 1,1 %). In den beiden Großstädten Kiel und Lübeck wurden 7 126 Gästebetten angeboten, das waren 8,3 % mehr als im Juli 2002.

Die meisten Gästebetten gab es in Beherbergungsstätten der Betriebsart „Ferienhaus, -wohnung, Ferienzentrum“, nämlich 77 017, das entspricht ca. 43 % des statistisch erfassten Bestandes. Gegenüber dem Stand vom 1. Juli 2002 nahm die Zahl der verfügbaren Betten in dieser Betriebsart um 1 782 oder 2,4 % zu. Ebenfalls mehr Betten wurden in den Hotels (+ 0,5 %), in den Gasthöfen (+ 5,8 %) und den Jugendherbergen (+ 0,7 %) angeboten. Weniger Betten weisen die Statistiker in den Fremdenheimen und Pensionen (- 7,1 %) Hotels garnis (- 0,4 %), in den Erholungs- und Ferienheimen (- 2,3 %) und in den Heilstätten, Sanatorien (- 1,2 %) aus.

Die Beherbergungskapazität am 1. Juli 2003

Gemeindegruppe	Betriebe	Betten	
	Anzahl		Veränderung gegenüber 2002 in %
Heilbäder	140	7 975	- 1,3
Seebäder	3 002	113 451	3,6
davon			
Nordseebäder	1 798	56 955	3,0
Ostseebäder	1 204	56 496	4,1
Luftkurorte	133	5 044	- 4,2
Erholungsorte	578	15 669	- 1,1
Übrige Gemeinden	915	35 094	- 6,3
darunter Großstädte ¹	98	7 126	8,3
Schleswig-Holstein zusammen	4 768	177 233	0,6

¹ Kiel einschl. Schilksee, Lübeck ohne Travemünde

1. Die Beherbergungskapazität in Schleswig-Holstein

Betriebsart		Insgesamt	
		01.07.2002	01.07.2003
Hotel	Betriebe	588	573
	Betten	32 003	32 177
Hotel garni	Betriebe	619	598
	Betten	16 965	16 896
Gasthof	Betriebe	176	178
	Betten	3 516	3 720
Fremdenheim, Pension	Betriebe	212	203
	Betten	4 975	4 620
Erholungs- und Ferienheim	Betriebe	217	209
	Betten	26 735	26 107
Heilstätte, Sanatorium	Betriebe	62	61
	Betten	10 185	10 063
Ferienhaus, -wohnung, Ferienzentrum	Betriebe	2 927	2 901
	Betten	75 235	77 017
Jugendherberge	Betriebe	45	45
	Betten	6 584	6 633
Alle Beherbergungsstätten mit 9 und mehr Betten	Betriebe	4 846	4 768
	Betten	176 198	177 233
Dagegen 01.07.2002	Betriebe	×	×
	Betten	×	×
Außerdem			
Campingplatz	Anzahl	277	272

¹ Die Gliederung der Ergebnisse nach Gemeindegruppen bezieht sich auf den Stand 01.01.2003.

² darunter Travemünde mit 47 Betrieben und 2 923 Betten

³ darunter Kiel einschl. Schilksee mit 41 Betrieben und 3 344 Betten sowie Lübeck ohne Travemünde mit 57 Betrieben und 3 782 Betten

Gilt für alle Tabellen:

· bedeutet: Daten unterliegen der Geheimhaltung oder Zahlenwert unbekannt

– bedeutet: nichts vorhanden

× bedeutet: Tabellenfach gesperrt, weil Aussage nicht sinnvoll

am 1. Juli 2003 nach Gemeindegruppe¹ und Betriebsart

Davon (2003) in

Heilbädern, Heilklimatischen Kur- und Kneippkurorten	Nordseebädern und Nordsee- heilbädern	Ostseebädern ² und Ostsee- heilbädern	Luftkurorten	Erholungsorten	übrigen Gemeinden ³
37	78	117	36	63	242
2 286	4 457	7 922	1 809	2 639	13 064
22	236	155	16	39	130
619	6 058	3 883	393	924	5 019
5	6	11	10	30	116
88	145	329	153	637	2 368
11	68	52	4	24	44
397	1 498	1 130	46	504	1 045
8	61	55	10	24	51
605	8 859	8 592	778	2 000	5 273
12	26	13	3	3	4
2 337	3 802	2 843	230	510	341
41	1 317	796	47	388	312
965	30 800	30 896	789	7 688	5 879
4	6	5	7	7	16
678	1 336	901	846	767	2 105
140	1 798	1 204	133	578	915
7 975	56 955	56 496	5 044	15 669	35 094
141	1 828	1 186	132	592	967
8 081	55 306	54 252	5 265	15 850	37 444
5	22	67	14	65	99

2. Die Beherbergungskapazität in Schleswig-Holstein 2002 und 2003 nach Reisegebieten

Reisegebiet		Beherbergungsstätten mit 9 und mehr Betten				Außerdem Campingplätze	
		insgesamt	darunter Jugend- herbergen	insgesamt	darunter Jugend- herbergen		
		01.07.2002	01.07.2002	01.07.2003	01.07.2003	01.07.2002	01.07.2003
Nordsee	Betriebe	2 190	8	2 153	8	40	38
	Betten	63 247	1 672	64 873	1 697	x	x
Ostsee	Betriebe	1 664	13	1 633	13	145	142
	Betten	74 501	1 964	74 348	1 964	x	x
Holsteinische Schweiz	Betriebe	170	4	170	4	14	14
	Betten	7 485	683	7 383	642	x	x
Übriges Schleswig-Holstein	Betriebe	822	20	812	20	78	78
	Betten	30 965	2 265	30 629	2 330	x	x
Schleswig-Holstein insgesamt	Betriebe	4 846	45	4 768	45	277	272
	Betten	176 198	6 584	177 233	6 633	x	x

Abgrenzung der Reisegebiete und Gemeindegruppen

Reisegebiete

Kennziffer	Bezeichnung	Räumliche Abgrenzung
10	Nordsee	Alle Gemeinden auf dem Festland zwischen der deutsch-dänischen Grenze und dem Nord-Ostsee-Kanal, die unmittelbar an der Nordsee bzw. Elbe liegen, einschl. der Gemeinden im Innern der Halbinsel Eiderstedt, alle Gemeinden auf den nordfriesischen Inseln, die Hallig-Gemeinden sowie Helgoland
20	Ostsee	Alle Gemeinden zwischen der deutsch-dänischen Grenze und der Grenze zu Mecklenburg-Vorpommern, die unmittelbar an der Ostsee liegen, einschl. der Gemeinden auf Fehmarn
30	Holsteinische Schweiz	21 Gemeinden in den Kreisen Plön, Ostholstein und Segeberg
40	Übriges Schleswig-Holstein	Alle Gemeinden, die den drei vorgenannten Reisegebieten nicht angehören

Gemeindegruppen

Kennziffer	Bezeichnung	Kennziffer	Bezeichnung
1	Mineral- und Moorbäder (Heilbäder)	6	Ostseebäder
2	Heilklimatische Kurorte	7	Ostseeheilbäder
3	Kneippkurorte	8	Luftkurorte
4	Nordseebäder	9	Erholungsorte
5	Nordseeheilbäder	10	Sonstige Gemeinden

Die zu den einzelnen Gemeindegruppen gehörenden Gemeinden (Stand 01.01.2003) sind auf der letzten Seite dieses Berichts abgedruckt.

3. Die Beherbergungskapazität am 01.07.2002 und 01.07.2003 nach Gemeinden

Gemeinde Kreis Land	Beherbergungsstätten mit 9 und mehr Betten				Darunter Jugend- herbergen		Außerdem Camping- plätze		Kennziffer ¹	
	2002		2003		2002	2003	2002	2003	Gemeinde- gruppe	Reise- gebiet
	Anzahl	Betten	Anzahl	Betten	Anzahl					
Flensburg, Stadt	21	1 175	21	1 179	1	1	–	–	10	20
Kiel, Landeshauptstadt	38	2 844	41	3 344	1	1	1	1	10	20
Lübeck, Stadt²	105	6 580	104	6 705	4	4	7	8	10	20
Neumünster, Stadt	14	906	12	887	1	1	–	–	10	40
Dithmarschen	428	12 101	431	12 221	5	5	19	18	–	–
Albersdorf	3	151	3	151	1	1	1	1	8	40
Bargenstedt	1	.	1	.	–	–	–	–	10	40
Bergewöhrden	1	.	1	.	–	–	–	–	10	40
Brunsbüttel, Stadt	5	173	5	172	–	–	1	1	10	10
Burg (Dithmarschen)	1	.	2	.	–	–	–	–	8	40
Busenwurth	1	.	1	.	–	–	–	–	10	10
Büsum	228	6 846	225	6 873	1	1	3	2	5	10
Büsumer Deichhausen	20	446	20	446	–	–	–	–	9	10
Delve	1	.	1	.	–	–	1	1	10	40
Elpersbüttel	3	83	2	.	–	–	–	–	10	10
Fedderingen	1	.	1	.	–	–	–	–	10	40
Frestedt	–	–	1	.	–	–	–	–	10	40
Friedrichsgabekoog	1	.	1	.	–	–	–	–	10	40
Friedrichskoog	37	800	41	854	–	–	1	1	4	10
Glüsing	1	.	1	.	–	–	–	–	10	40
Hägen	1	.	1	.	–	–	–	–	10	40
Hedwigenkoog	5	127	5	127	–	–	–	–	10	10
Heide, Stadt	8	441	7	417	2	2	–	–	10	40
Hellschen-Heringsand-Unterschaar	2	.	1	.	–	–	–	–	10	10
Hemmingstedt	1	.	1	.	–	–	–	–	10	40
Hennstedt	1	.	1	.	–	–	1	1	10	40
Hillgroven	1	.	1	.	–	–	–	–	10	40
Hochdonn	–	–	–	–	–	–	1	1	10	40
Kaiser-Wilhelm-Koog	7	125	10	171	–	–	–	–	10	10
Karolinenkoog	1	.	1	.	–	–	–	–	10	40
Kleve	1	.	1	.	–	–	–	–	10	40
Kronprinzenkoog	3	51	6	97	–	–	–	–	10	10
Lehe	1	.	1	.	–	–	–	–	10	40
Lohe-Rickelshof	2	.	2	.	–	–	–	–	10	40
Lunden	2	.	1	.	–	–	–	–	9	40
Marne, Stadt	2	.	2	.	–	–	–	–	10	40
Meldorf, Stadt	4	81	4	87	–	–	–	–	10	40
Neufeld	1	.	2	.	–	–	–	–	10	40
Neufelderkoog	3	42	1	.	–	–	–	–	10	10
Nordeich	2	.	2	.	–	–	–	–	10	40
Nordermeldorf	6	104	6	104	–	–	1	1	10	10
Norderwöhrden	1	.	1	.	–	–	–	–	10	40
Nordhastedt	3	487	3	487	–	–	–	–	10	40
Oesterdeichstrich	2	.	2	.	–	–	–	–	10	40
Oesterwurth	2	.	1	.	–	–	–	–	10	40
Ostrohe	1	.	1	.	–	–	–	–	10	40
Rehm-Flehde-Bargen	1	.	1	.	–	–	–	–	10	40
Reinsbüttel	3	56	3	56	–	–	–	–	10	40
Sankt Michaelisdonn	3	208	3	208	1	1	–	–	10	40
Schafstedt	2	.	2	.	–	–	1	1	10	40

¹ Erläuterung der Kennziffer auf Seite 4

² einschließlich Travemünde

Noch: 3. Die Beherbergungskapazität am 01.07.2002 und 01.07.2003 nach Gemeinden

Gemeinde Kreis Land	Beherbergungsstätten mit 9 und mehr Betten				Darunter Jugend- herbergen		Außerdem Camping- plätze		Kennziffer	
	2002		2003		2002	2003	2002	2003	Gemeinde- gruppe	Reise- gebiet
	Anzahl	Betten	Anzahl	Betten	Anzahl					
Schalkholz	1	.	1	.	-	-	-	-	10	40
Schmedeswurth	1	.	1	.	-	-	-	-	10	40
Schülpe	4	57	4	57	-	-	-	-	10	40
Süderdeich	4	76	3	62	-	-	-	-	10	40
Tellingstedt	1	.	1	.	-	-	1	1	10	40
Warwerort	5	102	5	102	-	-	1	1	10	10
Weddingstedt	1	.	1	.	-	-	-	-	10	40
Wennbüttel	1	.	1	.	-	-	-	-	10	40
Wesselburen, Stadt	2	.	3	52	-	-	-	-	10	40
Wesselburener Deichhausen	3	42	3	42	-	-	-	-	10	40
Wesselburenerkoog	4	54	5	69	-	-	1	1	10	10
Westerdeichstrich	17	462	16	444	-	-	4	4	9	10
Windbergen	2	.	2	.	-	-	-	-	10	40
Wörden	4	81	4	81	-	-	-	-	10	10
Wolmersdorf	1	.	1	.	-	-	-	-	10	40
Wrohm	1	.	1	.	-	-	1	1	10	40
Herzogtum Lauenburg	95	4 145	95	4 118	4	4	21	21	-	-
Aumühle	3	56	3	56	-	-	-	-	10	40
Bäk	3	124	3	124	-	-	-	-	10	40
Basedow	-	-	-	-	-	-	1	1	10	40
Behlendorf	-	-	-	-	-	-	1	1	10	40
Berkenthin	1	.	1	.	-	-	-	-	10	40
Breitenfelde	1	.	1	.	-	-	-	-	10	40
Brunstorf	1	.	1	.	-	-	-	-	10	40
Büchen	-	-	-	-	-	-	1	1	10	40
Buchholz	-	-	-	-	-	-	1	1	10	40
Einhaus	1	.	1	.	-	-	-	-	10	40
Fredeburg	1	.	1	.	-	-	-	-	10	40
Geesthacht, Stadt	8	257	8	257	1	1	1	1	10	40
Giesensdorf	1	.	1	.	-	-	-	-	10	40
Groß Grönau	1	.	1	.	-	-	-	-	10	40
Groß Sarau	1	.	1	.	-	-	-	-	10	40
Gudow	3	59	3	99	-	-	2	2	10	40
Güster	1	.	1	.	-	-	1	1	10	40
Hamfelde	1	.	1	.	-	-	-	-	10	40
Hamwarde	1	.	1	.	-	-	-	-	10	40
Harmsdorf	1	.	1	.	-	-	-	-	10	40
Kasseburg	1	.	1	.	-	-	-	-	10	40
Kittlitz	2	.	2	.	-	-	-	-	10	40
Krummesse	2	.	2	.	-	-	-	-	10	40
Kuddewörde	2	.	2	.	-	-	-	-	10	40
Lankau	-	-	-	-	-	-	3	3	10	40
Lauenburg/Elbe, Stadt	6	331	6	331	1	1	-	-	9	40
Lehmrade	2	.	2	.	-	-	1	1	10	40
Lüttau	1	.	1	.	-	-	-	-	10	40
Mölln, Stadt	19	1 138	19	1 138	1	1	-	-	3	40
Müssen	1	.	1	.	-	-	-	-	10	40
Mustin	1	.	1	.	-	-	-	-	10	40
Nusse	1	.	1	.	-	-	-	-	10	40
Ratzeburg, Stadt	9	724	9	657	1	1	-	-	8	40
Römnitz	1	.	1	.	-	-	3	3	10	40
Salem	3	114	3	114	-	-	1	1	10	40
Schmilau	4	122	4	122	-	-	-	-	10	40
Schwarzenbek, Stadt	3	94	3	94	-	-	-	-	10	40
Seedorf	5	102	5	102	-	-	1	1	10	40
Sterley	-	-	-	-	-	-	1	1	10	40
Wangelau	1	.	1	.	-	-	-	-	10	40
Wentorf bei Hamburg	1	.	1	.	-	-	-	-	10	40
Witzeze	-	-	-	-	-	-	3	3	10	40
Wohltorf	1	.	1	.	-	-	-	-	10	40

Noch: 3. Die Beherbergungskapazität am 01.01.2002 und 01.07.2003 nach Gemeinden

Gemeinde Kreis Land	Beherbergungsstätten mit 9 und mehr Betten				Darunter Jugend- herbergen		Außerdem Camping- plätze		Kennziffer	
	2002		2003		2002	2003	2002	2003	Gemeinde- gruppe	Reise- gebiet
	Anzahl	Betten	Anzahl	Betten	Anzahl					
Nordfriesland	1 883	54 329	1 841	55 716	9	9	29	28	–	–
Ahrenviölfeld	1	.	1	.	–	–	–	–	10	40
Alkersum	11	160	10	139	–	–	–	–	9	10
Arlewatt	1	.	1	.	–	–	–	–	10	40
Bargum	2	.	3	65	–	–	–	–	10	40
Bohmstedt	1	.	1	.	–	–	–	–	10	40
Bordelum	5	121	5	121	–	–	–	–	10	40
Borgsum	8	181	7	160	–	–	–	–	9	10
Bosbüll	1	.	1	.	–	–	–	–	10	40
Bredstedt, Stadt	5	142	4	130	–	–	–	–	8	40
Brekum	3	86	3	86	–	–	–	–	10	40
Dagebüll	28	687	27	677	–	–	2	2	9	10
Drage	1	.	1	.	–	–	–	–	10	40
Dunsum	3	146	3	146	–	–	–	–	9	10
Elisabeth-Sophien-Koog	–	–	–	–	–	–	1	1	5	10
Emmelsbüll-Horsbüll	5	80	5	80	–	–	–	–	9	10
Fresendelf	1	.	1	.	–	–	–	–	10	40
Friedrichstadt, Stadt	13	411	13	333	1	1	1	1	8	40
Friedrich-Wilhelm-Lübke-Koog	1	.	1	.	–	–	–	–	9	10
Galmsbüll	3	30	3	30	–	–	–	–	10	10
Garding, Kirchspiel	2	.	2	.	–	–	–	–	10	10
Garding, Stadt	6	101	6	101	–	–	–	–	8	10
Hattstedt	3	40	3	40	–	–	–	–	10	40
Hattstedtermarsch	4	82	3	73	–	–	–	–	10	10
Hooge	9	366	8	318	–	–	–	–	9	10
Hörnum (Sylt)	56	2 366	54	2 330	1	1	1	1	4	10
Horstedt	1	.	1	.	–	–	–	–	10	40
Husum, Stadt	22	946	22	971	1	1	1	1	9	10
Immenstedt	2	.	2	.	–	–	–	–	10	40
Kampen (Sylt)	55	1 791	52	1 687	–	–	1	1	4	10
Karlum	1	.	1	.	–	–	–	–	10	40
Klanxbüll	2	.	2	.	–	–	–	–	9	10
Koldenbüttel	1	.	1	.	–	–	–	–	9	40
Kotzenbüll	1	.	1	.	–	–	–	–	9	10
Langeneß	10	168	10	168	–	–	–	–	9	10
Langenhorn	1	.	1	.	–	–	–	–	10	40
Leck	3	.	3	.	–	–	1	1	8	40
List	59	1 968	59	1 991	1	1	–	–	4	10
Lütjenholm	1	.	1	.	–	–	–	–	10	40
Midlum	7	89	6	79	–	–	–	–	9	10
Nebel	103	2 008	100	1 966	–	–	–	–	4	10
Neukirchen	5	106	5	106	–	–	–	–	9	40
Nieblum	63	1 711	59	1 655	–	–	–	–	4	10
Niebüll, Stadt	9	497	9	497	2	2	–	–	8	40
Norddorf	92	2 162	89	2 143	–	–	–	–	5	10
Norderfriedrichskoog	2	.	1	.	–	–	–	–	9	10
Nordstrand	52	870	51	863	–	–	2	2	5	10
Ockholm	3	47	3	47	–	–	–	–	10	10
Oevenum	9	146	8	136	–	–	–	–	9	10
Oldenswort	9	150	9	150	–	–	–	–	9	40
Oldsum	14	200	15	212	–	–	–	–	9	10
Osterhever	3	37	3	37	–	–	–	–	9	10
Pellworm	35	978	40	1 010	–	–	–	–	4	10
Poppenbüll	5	58	5	58	–	–	–	–	9	10
Rantrum	1	.	1	.	–	–	–	–	9	40
Rantum (Sylt)	58	2 676	55	2 497	–	–	1	1	4	10

Noch: 3. Die Beherbergungskapazität am 01.07.2002 und 01.07.2003 nach Gemeinden

Gemeinde Kreis Land	Beherbergungsstätten mit 9 und mehr Betten				Darunter Jugend- herbergen		Außerdem Camping- plätze		Kennziffer	
	2002		2003		2002	2003	2002	2003	Gemeinde- gruppe	Reise- gebiet
	Anzahl	Betten	Anzahl	Betten	Anzahl					
Reußenköge	4	56	4	62	–	–	–	–	10	10
Risum-Lindholm	3	34	2	.	–	–	–	–	10	40
Rodenäs	3	66	3	66	–	–	–	–	9	10
Sankt Peter-Ording	233	8 991	232	8 981	–	–	7	6	5	10
Schobüll	4	57	4	57	–	–	1	1	8	10
Schwabstedt	1	.	1	.	–	–	–	–	8	40
Simonsberg	2	.	2	.	–	–	1	1	10	10
Sprakebüll	1	.	1	.	–	–	–	–	10	40
Stadum	2	.	3	46	–	–	–	–	10	40
Stedesand	2	.	1	.	–	–	–	–	10	40
Struckum	1	.	1	.	–	–	–	–	10	40
Süderende	7	145	7	145	–	–	–	–	9	10
Süderlügum	6	194	6	194	–	–	–	–	10	40
Südermarsch	2	.	2	.	–	–	–	–	10	40
Sylt-Ost	61	1 459	60	1 462	–	–	2	2	4	10
Tating	18	329	18	324	–	–	1	1	9	10
Tetenbüll	8	89	8	102	–	–	–	–	9	10
Tönning, Stadt	20	716	20	716	1	1	2	2	8	10
Tümlauer Koog	12	182	12	214	–	–	–	–	9	10
Uelvesbüll	2	.	2	.	–	–	–	–	9	10
Utsum	30	752	31	760	–	–	–	–	4	10
Vollerwiek	9	114	9	130	–	–	–	–	9	10
Welt	11	179	9	161	–	–	–	–	9	10
Wenningstedt-Braderup	101	2 650	109	2 751	–	–	1	1	5	10
Westerhever	4	71	4	71	–	–	–	–	9	10
Westerland, Stadt	307	9 159	292	11 216	–	–	1	1	5	10
Witsum	1	.	1	.	–	–	–	–	9	10
Wittbek	1	.	1	.	–	–	–	–	10	40
Wittdün	52	1 689	50	1 650	1	1	2	2	5	10
Witzwort	3	42	3	38	–	–	–	–	9	40
Wobbenbüll	2	.	2	.	–	–	–	–	10	10
Wrixum	12	268	12	268	–	–	–	–	9	10
Wyk auf Föhr, Stadt	155	4 733	148	4 561	1	1	–	–	5	10
Ostholstein	1 211	51 332	1 183	50 520	6	6	80	76	–	–
Ahrensböök	3	47	3	47	–	–	–	–	10	40
Bad Schwartau, Stadt	8	408	8	408	–	–	–	–	1	40
Beschendorf	3	52	3	52	–	–	–	–	10	40
Bosau	13	501	14	524	–	–	1	1	8	30
Dahme	108	3 141	111	3 129	–	–	3	3	7	20
Eutin, Stadt	26	1 044	25	992	1	1	1	1	2	30
Fehmarn, Stadt	245	9 763	240	9 795	1	1	17	17	7	20
Göhl	1	.	1	.	–	–	–	–	10	40
Gremersdorf	8	214	7	184	–	–	1	1	10	20
Grömitz	193	8 305	179	8 037	–	–	10	9	7	20
Großenbrode	29	1 295	29	1 287	–	–	1	1	7	20
Grube	5	63	4	49	–	–	2	2	9	20
Harmsdorf	2	.	2	.	–	–	–	–	10	40
Heiligenhafen, Stadt	27	954	27	954	–	–	–	–	7	20
Heringsdorf	9	473	9	473	–	–	4	4	9	20
Kasseedorf	3	62	3	62	–	–	–	–	10	30
Kellenhusen (Ostsee)	103	2 935	100	2 837	–	–	1	1	7	20
Malente	60	3 081	61	3 040	1	1	1	1	3	30
Manhagen	3	48	3	48	–	–	–	–	10	40
Neukirchen	9	193	9	193	–	–	8	8	9	20

Noch: 3. Die Beherbergungskapazität am 01.01.2002 und 01.07.2003 nach Gemeinden

Gemeinde Kreis Land	Beherbergungsstätten mit 9 und mehr Betten				Darunter Jugend- herbergen		Außerdem Camping- plätze		Kennziffer	
	2002		2003		2002	2003	2002	2003	Gemeinde- gruppe	Reise- gebiet
	Anzahl	Betten	Anzahl	Betten	Anzahl					
Neustadt in Holstein, Stadt	31	1 427	31	1 427	–	–	11	9	6	20
Oldenburg in Holstein, Stadt	4	190	4	190	1	1	–	–	9	20
Ratekau	19	1 020	19	1 022	–	–	–	–	9	20
Riepsdorf	1	.	2	.	–	–	–	–	10	40
Scharbeutz	108	3 940	104	4 209	1	1	8	8	7	20
Schashagen	13	463	13	463	–	–	6	6	10	20
Schönwalde am Bungsberg	9	442	10	450	1	1	–	–	9	30
Sierksdorf	18	356	18	355	–	–	2	2	6	20
Stockelsdorf	3	289	3	289	–	–	–	–	10	40
Süsel	7	171	7	171	–	–	1	1	9	30
Timmendorfer Strand	138	6 771	132	6 651	–	–	–	–	7	20
Wangels	2	.	2	.	–	–	1	1	6	20
Pinneberg	99	3 938	99	3 985	1	1	1	1	–	–
Appen	1	.	1	.	–	–	–	–	10	40
Barmstedt, Stadt	3	54	3	54	–	–	–	–	10	40
Bilsen	2	.	2	.	–	–	–	–	10	40
Bokel	1	.	1	.	–	–	–	–	10	40
Bokholt-Hanreder	1	.	1	.	–	–	–	–	10	40
Brande-Hörnerkirchen	1	.	1	.	–	–	–	–	10	40
Elmshorn, Stadt	6	374	4	349	–	–	–	–	10	40
Haselau	1	.	1	.	–	–	–	–	10	40
Haseldorf	1	.	1	.	–	–	–	–	10	40
Heist	2	.	3	32	–	–	–	–	10	40
Helgoland	51	1 697	51	1 705	1	1	1	1	5	10
Hemdingen	1	.	1	.	–	–	–	–	10	40
Klein Nordende	1	.	1	.	–	–	–	–	10	40
Pinneberg, Stadt	4	218	4	218	–	–	–	–	10	40
Quickborn, Stadt	5	346	5	346	–	–	–	–	10	40
Rellingen	3	202	3	202	–	–	–	–	10	40
Schenefeld, Stadt	1	.	1	.	–	–	–	–	10	40
Tangstedt	1	.	1	.	–	–	–	–	10	40
Tornesch	2	.	2	.	–	–	–	–	10	40
Uetersen, Stadt	6	145	6	145	–	–	–	–	10	40
Wedel, Stadt	5	343	6	353	–	–	–	–	10	40
Plön	253	9 696	259	9 571	2	2	38	38	–	–
Ascheberg (Holstein)	3	120	5	244	–	–	2	2	9	30
Barsbek	1	.	2	.	–	–	–	–	10	40
Behrensdorf (Ostsee)	14	664	15	674	–	–	3	3	9	20
Belau	1	.	1	.	–	–	1	1	10	40
Blekendorf	16	306	15	298	–	–	4	4	9	20
Bösdorf	9	488	9	488	–	–	2	2	10	30
Bothkamp	1	.	1	.	–	–	–	–	10	40
Brodersdorf	1	.	1	.	–	–	–	–	10	40
Dannau	1	.	1	.	–	–	–	–	10	40
Dersau	7	259	7	297	–	–	1	1	8	30
Dobersdorf	–	–	–	–	–	–	1	1	10	40
Fahren	1	.	1	.	–	–	–	–	10	40
Giekau	2	.	2	.	–	–	–	–	10	40
Grebin	3	54	3	54	–	–	–	–	10	30
Großharrie	1	.	1	.	–	–	–	–	10	40

Noch: 3. Die Beherbergungskapazität am 01.07.2002 und 01.07.2003 nach Gemeinden

Gemeinde Kreis Land	Beherbergungsstätten mit 9 und mehr Betten				Darunter Jugend- herbergen		Außerdem Camping- plätze		Kennziffer	
	2002		2003		2002	2003	2002	2003	Gemeinde- gruppe	Reise- gebiet
	Anzahl	Betten	Anzahl	Betten	Anzahl					
Heikendorf	4	.	4	.	–	–	1	1	6	20
Högsdorf	1	.	1	.	–	–	–	–	10	40
Hohenfelde	7	257	7	156	–	–	5	5	9	20
Hohwacht (Ostsee)	55	1 497	55	1 596	–	–	–	–	7	20
Klausdorf	1	.	1	.	–	–	–	–	10	40
Kletkamp	1	.	1	.	–	–	–	–	10	40
Krokau	2	.	2	.	–	–	–	–	10	40
Krummbek	1	.	1	.	–	–	–	–	10	40
Laboe	20	921	19	873	–	–	–	–	6	20
Lammershagen	–	–	–	–	–	–	1	1	10	40
Lebrade	1	.	1	.	–	–	–	–	10	30
Lehmkuhlen	2	.	2	.	–	–	–	–	10	30
Lütjenburg, Stadt	3	119	3	116	–	–	–	–	8	40
Nehnten	2	.	2	.	–	–	2	2	10	30
Panker	3	34	3	60	–	–	1	1	10	20
Plön, Stadt	21	1 049	18	860	1	1	1	1	8	30
Postfeld	1	.	1	.	–	–	–	–	10	40
Prasdorf	3	46	3	46	–	–	–	–	10	40
Preetz, Stadt	1	.	1	.	–	–	1	1	9	30
Probsteierhagen	3	64	3	64	–	–	–	–	10	40
Raisdorf	1	.	1	.	–	–	–	–	10	40
Rathjensdorf	1	.	1	.	–	–	–	–	10	30
Ruhwinkel	3	37	3	43	–	–	–	–	10	40
Schellhorn	1	.	1	.	–	–	–	–	10	30
Schillsdorf	1	.	1	.	–	–	–	–	10	40
Schönberg (Holstein)	31	2 174	35	2 232	1	1	4	4	6	20
Schönkirchen	1	.	1	.	–	–	–	–	10	40
Schwartbuck	1	.	1	.	–	–	–	–	10	20
Selent	2	.	2	.	–	–	–	–	10	40
Stakendorf	3	33	4	42	–	–	1	1	10	20
Stein	2	.	5	213	–	–	3	3	8	20
Stolpe	1	.	1	.	–	–	–	–	10	40
Wahlstorf	1	.	–	–	–	–	1	1	10	30
Wankendorf	1	.	1	.	–	–	–	–	10	40
Warnau	1	.	1	.	–	–	–	–	10	40
Wendtorf	3	116	3	122	–	–	2	2	9	20
Wisch	6	172	6	172	–	–	1	1	10	20
Rendsburg-Eckernförde	218	11 267	213	11 262	4	4	31	31	–	–
Achterwehr	2	.	2	.	–	–	–	–	10	40
Ahlefeld	1	.	1	.	–	–	1	1	10	40
Alt Duvenstedt	2	.	2	.	–	–	–	–	10	40
Altenholz	2	.	2	.	–	–	–	–	10	40
Ascheffel	2	.	1	.	1	1	–	–	10	40
Aukrug	4	261	4	261	–	–	–	–	9	40
Barkelsby	3	57	2	.	–	–	2	2	10	20
Beldorf	2	.	2	.	–	–	–	–	10	40
Beringstedt	1	.	1	.	–	–	–	–	10	40
Bistensee	4	99	4	99	–	–	1	1	9	40
Bönnhusen	1	.	1	.	–	–	–	–	10	40
Bordesholm	1	.	1	.	–	–	–	–	10	40
Borgdorf-Seedorf	1	.	1	.	–	–	1	1	10	40
Bornholt	1	.	1	.	–	–	–	–	10	40
Breiholz	–	–	–	–	–	–	1	1	10	40
Brekendorf	1	.	2	.	–	–	–	–	10	40
Brodersby	19	972	17	927	–	–	1	1	6	20
Büdelsdorf, Stadt	2	.	2	.	–	–	–	–	10	40
Bünsdorf	2	.	2	.	–	–	–	–	10	40
Damp	4	.	4	.	–	–	2	2	7	20

Noch: 3. Die Beherbergungskapazität am 01.01.2002 und 01.07.2003 nach Gemeinden

Gemeinde Kreis Land	Beherbergungsstätten mit 9 und mehr Betten				Darunter Jugend- herbergen		Außerdem Camping- plätze		Kennziffer	
	2002		2003		2002	2003	2002	2003	Gemeinde- gruppe	Reise- gebiet
	Anzahl	Betten	Anzahl	Betten	Anzahl					
Dätgen	1	.	1	.	-	-	-	-	10	40
Dörphof	7	156	6	136	-	-	1	1	10	20
Eckernförde, Stadt	16	684	16	694	1	1	-	-	6	20
Elsdorf-Westermühlen	1	.	1	.	-	-	-	-	10	40
Felm	1	.	1	.	-	-	-	-	10	40
Fleckeby	1	.	1	.	-	-	-	-	9	40
Flintbek	2	.	2	.	-	-	-	-	10	40
Fockbek	2	.	2	.	-	-	-	-	10	40
Gammelby	1	.	1	.	-	-	-	-	10	40
Gettorf	1	.	1	.	-	-	-	-	10	40
Gnutz	1	.	1	.	-	-	-	-	10	40
Gokels	-	-	1	.	-	-	-	-	10	40
Goosefeld	3	70	3	70	-	-	-	-	10	40
Grevenkrug	1	.	1	.	-	-	-	-	10	40
Groß Buchwald	1	.	1	.	-	-	-	-	10	40
Groß Wittensee	4	263	4	263	-	-	1	1	10	40
Güby	2	.	2	.	-	-	-	-	10	40
Hamdorf	2	.	2	.	-	-	-	-	10	40
Hanerau-Hademarschen	2	.	2	.	-	-	-	-	10	40
Haßmoor	2	.	2	.	-	-	-	-	10	40
Heinkenborstel	1	.	1	.	-	-	-	-	10	40
Hohenwestedt	3	136	3	136	-	-	-	-	10	40
Hohn	1	.	1	.	-	-	-	-	10	40
Holtsee	1	.	1	.	-	-	-	-	10	40
Holzdorf	5	67	5	67	-	-	-	-	10	40
Hummelfeld	1	.	1	.	-	-	-	-	10	40
Jevenstedt	3	55	3	55	-	-	-	-	10	40
Karby	2	.	2	.	-	-	-	-	10	40
Klein Wittensee	5	77	5	77	-	-	-	-	10	40
Kosel	4	230	4	227	-	-	2	2	10	40
Kronshagen	2	.	2	.	-	-	-	-	10	40
Langwedel	2	.	2	.	-	-	2	2	10	40
Loop	1	.	1	.	-	-	-	-	10	40
Lütjenwestedt	1	.	1	.	-	-	-	-	10	40
Meezen	-	-	1	.	-	-	-	-	10	40
Molfsee	2	.	2	.	-	-	-	-	10	40
Mörel	1	.	1	.	-	-	-	-	10	40
Mühbrook	2	.	2	.	-	-	-	-	10	40
Neudorf-Bornstein	1	.	1	.	-	-	-	-	10	40
Noer	3	267	3	267	-	-	3	3	10	20
Nortorf, Stadt	2	.	2	.	-	-	-	-	10	40
Osdorf	1	.	1	.	-	-	-	-	10	40
Ostenfeld (Rendsburg)	1	.	1	.	-	-	-	-	10	40
Osterby	1	.	1	.	-	-	-	-	10	40
Owschlag	2	.	2	.	-	-	-	-	10	40
Padenstedt	2	.	2	.	-	-	1	1	10	40
Rendsburg, Stadt	12	525	11	480	1	1	-	-	10	40
Rieseby	1	.	1	.	-	-	-	-	10	40
Schacht-Audorf	2	.	2	.	-	-	-	-	10	40
Schinkel	1	.	1	.	-	-	-	-	10	40
Schmalstede	1	.	1	.	-	-	-	-	10	40
Schülz b. Nortorf	1	.	1	.	-	-	-	-	10	40
Schwedeneck	5	301	5	301	-	-	3	3	9	20
Sehestedt	3	90	3	90	-	-	-	-	10	40
Steenfeld	2	.	2	.	-	-	-	-	10	40
Strande	5	158	5	158	-	-	-	-	6	20
Tackesdorf	1	.	1	.	-	-	-	-	10	40
Todenbüttel	1	.	1	.	-	-	-	-	10	40
Waabs	21	349	19	321	-	-	7	7	9	20
Warder	1	.	1	.	-	-	-	-	10	40
Westensee	2	.	2	.	1	1	1	1	10	40
Westerrönfeld	1	.	1	.	-	-	-	-	10	40
Winnemark	2	.	2	.	-	-	1	1	10	40

Noch: 3. Die Beherbergungskapazität am 01.07.2002 und 01.07.2003 nach Gemeinden

Gemeinde Kreis Land	Beherbergungsstätten mit 9 und mehr Betten				Darunter Jugend- herbergen		Außerdem Camping- plätze		Kennziffer	
	2002		2003		2002	2003	2002	2003	Gemeinde- gruppe	Reise- gebiet
	Anzahl	Betten	Anzahl	Betten	Anzahl					
Schleswig-Flensburg	318	10 216	311	10 178	4	4	27	27	–	–
Ahneby	3	61	2	.	–	–	–	–	10	40
Arnis, Stadt	1	.	1	.	–	–	–	–	10	40
Bergenhusen	1	.	1	.	–	–	–	–	10	40
Böklund	1	.	1	.	–	–	–	–	10	40
Boren	5	95	5	95	–	–	1	1	10	40
Borgwedel	1	.	1	.	1	1	–	–	10	40
Börm	2	.	2	.	–	–	–	–	10	40
Brodersby	2	.	2	.	–	–	1	1	9	40
Busdorf	–	–	–	–	–	–	1	1	10	40
Dannewerk	1	.	1	.	–	–	–	–	10	40
Dollerup	1	.	1	.	–	–	–	–	9	40
Eggebek	2	.	2	.	–	–	–	–	10	40
Ekenis	2	.	2	.	–	–	–	–	10	40
Erfde	1	.	1	.	–	–	1	1	10	40
Esgrus	4	59	4	59	–	–	–	–	10	40
Fahrdorf	1	.	1	.	–	–	–	–	10	40
Gelting	11	222	10	204	–	–	1	1	3	20
Glücksburg (Ostsee), Stadt	30	1 670	29	1 641	–	–	2	2	7	20
Goltoft	2	.	2	.	–	–	1	1	9	40
Grödersby	2	.	2	.	–	–	–	–	10	40
Großenwiehe	1	.	1	.	–	–	–	–	10	40
Grundhof	2	.	2	.	–	–	–	–	9	40
Handewitt	1	.	1	.	–	–	–	–	10	40
Harrislee	7	574	8	624	–	–	–	–	10	20
Hasselberg	14	376	13	370	–	–	2	3	9	20
Havetoft	1	.	1	.	–	–	–	–	10	40
Havetoffloit	2	.	2	.	–	–	–	–	10	40
Hörup	1	.	1	.	–	–	–	–	10	40
Jagel	1	.	1	.	–	–	–	–	10	40
Jarplund-Weding	3	41	3	41	–	–	1	1	10	40
Jerrishoe	1	.	1	.	–	–	–	–	10	40
Jübek	1	.	1	.	–	–	–	–	10	40
Kappeln, Stadt	43	906	43	922	1	1	1	1	9	20
Kiesby	1	.	1	.	–	–	–	–	10	40
Kronsgaard	12	568	13	592	–	–	–	–	9	20
Kropp	2	.	2	.	–	–	–	–	10	40
Langballig	5	97	5	97	–	–	1	1	8	20
Langstedt	1	.	1	.	–	–	–	–	10	40
Lürschau	1	.	1	.	–	–	–	–	10	40
Maasholm	18	339	17	320	1	1	1	–	9	20
Meyn	1	.	1	.	–	–	–	–	10	40
Mohrkirch	1	.	1	.	–	–	–	–	10	40
Munkbrarup	2	.	1	.	–	–	1	1	9	20
Nieby	5	67	5	67	–	–	–	–	10	20
Niesgrau	3	54	3	54	–	–	–	–	10	20
Norderstapel	1	.	1	.	–	–	–	–	10	40
Nottfeld	1	.	1	.	–	–	–	–	10	40
Oersberg	2	.	1	.	–	–	–	–	10	40
Oeversee	2	.	2	.	–	–	–	–	10	40
Pommerby	6	110	6	113	–	–	2	2	10	20
Quern	5	255	5	256	–	–	1	1	9	20
Rabenholz	1	.	1	.	–	–	–	–	10	40
Rabenkirchen-Faulück	3	45	3	45	–	–	1	1	10	40
Ringsberg	1	.	1	.	–	–	–	–	9	40
Sankelmark	2	.	2	.	–	–	1	1	10	40

Noch: 3. Die Beherbergungskapazität am 01.01.2002 und 01.07.2003 nach Gemeinden

Gemeinde Kreis Land	Beherbergungsstätten mit 9 und mehr Betten				Darunter Jugend- herbergen		Außerdem Camping- plätze		Kennziffer	
	2002		2003		2002	2003	2002	2003	Gemeinde- gruppe	Reise- gebiet
	Anzahl	Betten	Anzahl	Betten	Anzahl					
Satrup	1	.	1	.	-	-	-	-	10	40
Schaalby	2	.	2	.	-	-	-	-	10	40
Schafflund	1	.	1	.	-	-	-	-	10	40
Scheggerott	1	.	1	.	-	-	-	-	10	40
Schleswig, Stadt	15	828	14	756	1	1	-	-	9	40
Schnarup-Thumby	1	.	1	.	-	-	-	-	10	40
Schuby	1	.	1	.	-	-	-	-	10	40
Sieverstedt	-	-	-	-	-	-	1	1	10	40
Silberstedt	3	101	3	101	-	-	-	-	10	40
Sörup	5	71	5	71	-	-	-	-	9	40
Stangheck	2	.	2	.	-	-	-	-	10	40
Steinberg	13	272	13	272	-	-	3	3	9	20
Steinbergkirche	1	.	1	.	-	-	-	-	10	40
Steinfeld	1	.	1	.	-	-	-	-	10	40
Sterup	4	92	3	82	-	-	-	-	10	40
Stolk	1	.	1	.	-	-	-	-	10	40
Stoltebüll	5	88	5	88	-	-	-	-	10	40
Süderbrarup	3	80	3	80	-	-	-	-	9	40
Süderfahrenstedt	1	.	1	.	-	-	-	-	10	40
Süderstapel	6	141	6	141	-	-	1	1	8	40
Tarp	4	171	4	171	-	-	-	-	10	40
Treia	2	.	2	.	-	-	-	-	10	40
Ülsby	1	.	1	.	-	-	-	-	10	40
Ulsnis	3	42	3	42	-	-	-	-	9	40
Wagersrott	1	.	1	.	-	-	-	-	10	40
Wallsbüll	1	.	1	.	-	-	-	-	10	40
Wanderup	1	.	1	.	-	-	-	-	10	40
Wees	2	.	2	.	-	-	-	-	9	40
Westerholz	9	181	9	181	-	-	2	2	9	20
Segeberg	74	4 627	70	4 540	1	1	17	17	-	-
Alveslohe	1	.	1	.	-	-	-	-	10	40
Bad Bramstedt, Stadt	9	1 232	9	1 237	-	-	1	1	1	40
Bad Segeberg, Stadt	8	956	8	956	1	1	1	1	1	40
Bark	1	.	1	.	-	-	-	-	10	40
Bebensee	1	.	1	.	-	-	-	-	10	40
Blunk	2	.	2	.	-	-	-	-	10	40
Bornhöved	1	.	1	.	-	-	1	1	10	40
Daldorf	-	-	-	-	-	-	1	1	10	40
Ellerau	1	.	1	.	-	-	-	-	10	40
Fahrenkrug	1	.	1	.	-	-	-	-	10	40
Henstedt-Ulzburg	4	193	4	193	-	-	1	1	10	40
Högersdorf	1	.	1	.	-	-	-	-	10	40
Itzstedt	1	.	1	.	-	-	2	2	10	40
Kaltenkirchen, Stadt	5	228	4	155	-	-	-	-	10	40
Klein Rönnau	-	-	-	-	-	-	1	1	10	40
Krems II	-	-	-	-	-	-	1	1	10	40
Leezen	2	.	2	.	-	-	-	-	10	40
Mözen	2	.	2	.	-	-	-	-	10	40
Nahe	-	-	-	-	-	-	1	1	10	40
Neversdorf	1	.	1	.	-	-	1	1	10	40
Norderstedt, Stadt	17	969	17	995	-	-	-	-	10	40
Oering	-	-	-	-	-	-	1	1	10	40
Pronstorf	3	95	3	95	-	-	-	-	10	40
Rickling	1	.	1	.	-	-	-	-	10	40
Rohlstorf	1	.	1	.	-	-	-	-	10	40

Noch: 3. Die Beherbergungskapazität am 01.07.2002 und 01.07.2003 nach Gemeinden

Gemeinde Kreis Land	Beherbergungsstätten mit 9 und mehr Betten				Darunter Jugend- herbergen		Außerdem Camping- plätze		Kennziffer	
	2002		2003		2002	2003	2002	2003	Gemeinde- gruppe	Reise- gebiet
	Anzahl	Betten	Anzahl	Betten	Anzahl					
Schackendorf	1	.	1	.	-	-	-	-	10	40
Schmalfeld	1	.	1	.	-	-	-	-	10	40
Seedorf	2	.	2	.	-	-	1	1	9	40
Stocksee	-	-	-	-	-	-	1	1	10	40
Trappenkamp	2	.	2	.	-	-	-	-	10	40
Weddelbrook	-	-	-	-	-	-	1	1	10	40
Weede	1	.	1	.	-	-	-	-	10	40
Wittenborn	1	.	1	.	-	-	2	2	10	40
Steinburg	37	967	35	914	1	1	3	3	-	-
Borsfleth	1	.	1	.	-	-	-	-	10	40
Breitenberg	1	.	1	.	-	-	-	-	10	40
Brokdorf	1	.	1	.	-	-	-	-	10	40
Büttel	1	.	1	.	-	-	-	-	10	40
Dägeling	-	-	-	-	-	-	2	2	10	40
Glückstadt, Stadt	3	103	3	103	-	-	-	-	10	40
Hennstedt	1	.	1	.	-	-	-	-	10	40
Hodorf	1	.	1	.	-	-	-	-	10	40
Hohenlockstedt	1	.	2	.	-	-	-	-	10	40
Itzehoe, Stadt	6	275	6	282	1	1	-	-	10	40
Kellinghusen, Stadt	1	.	1	.	-	-	-	-	8	40
Kleve	1	.	1	.	-	-	-	-	10	40
Kollmar	2	.	1	.	-	-	1	1	10	40
Kremperheide	1	.	1	.	-	-	-	-	10	40
Lägerdorf	1	.	1	.	-	-	-	-	10	40
Lockstedt	1	.	1	.	-	-	-	-	10	40
Neuenbrook	1	.	1	.	-	-	-	-	10	40
Poyenberg	1	.	1	.	-	-	-	-	10	40
Sankt Margarethen	2	.	2	.	-	-	-	-	10	40
Schenefeld	1	.	1	.	-	-	-	-	10	40
Süderau	2	.	2	.	-	-	-	-	10	40
Wewelsfleth	1	.	1	.	-	-	-	-	10	40
Wilster, Stadt	3	102	3	104	-	-	-	-	10	40
Wrist	1	.	1	.	-	-	-	-	10	40
Storman	52	2 075	53	2 093	1	1	3	3	-	-
Ahrensburg, Stadt	5	329	5	329	-	-	-	-	10	40
Ammersbek	-	-	-	-	-	-	1	1	10	40
Bad Oldesloe, Stadt	5	239	5	239	1	1	-	-	10	40
Bargtheide, Stadt	2	.	2	.	-	-	-	-	10	40
Barsbüttel	1	.	1	.	-	-	-	-	10	40
Braak	2	.	2	.	-	-	-	-	10	40
Delingsdorf	1	.	1	.	-	-	-	-	10	40
Elmenhorst	1	.	1	.	-	-	-	-	10	40
Grönwohld	1	.	1	.	-	-	-	-	10	40
Großensee	-	-	-	-	-	-	1	1	10	40
Großhansdorf	2	.	3	97	-	-	-	-	10	40
Hamberge	1	.	1	.	-	-	-	-	10	40
Hoisdorf	3	135	3	135	-	-	-	-	10	40
Lütjensee	6	250	6	250	-	-	1	1	10	40
Reinbek, Stadt	4	199	4	199	-	-	-	-	10	40

Noch: **3. Die Beherbergungskapazität am 01.01.2002 und 01.07.2003 nach Gemeinden**

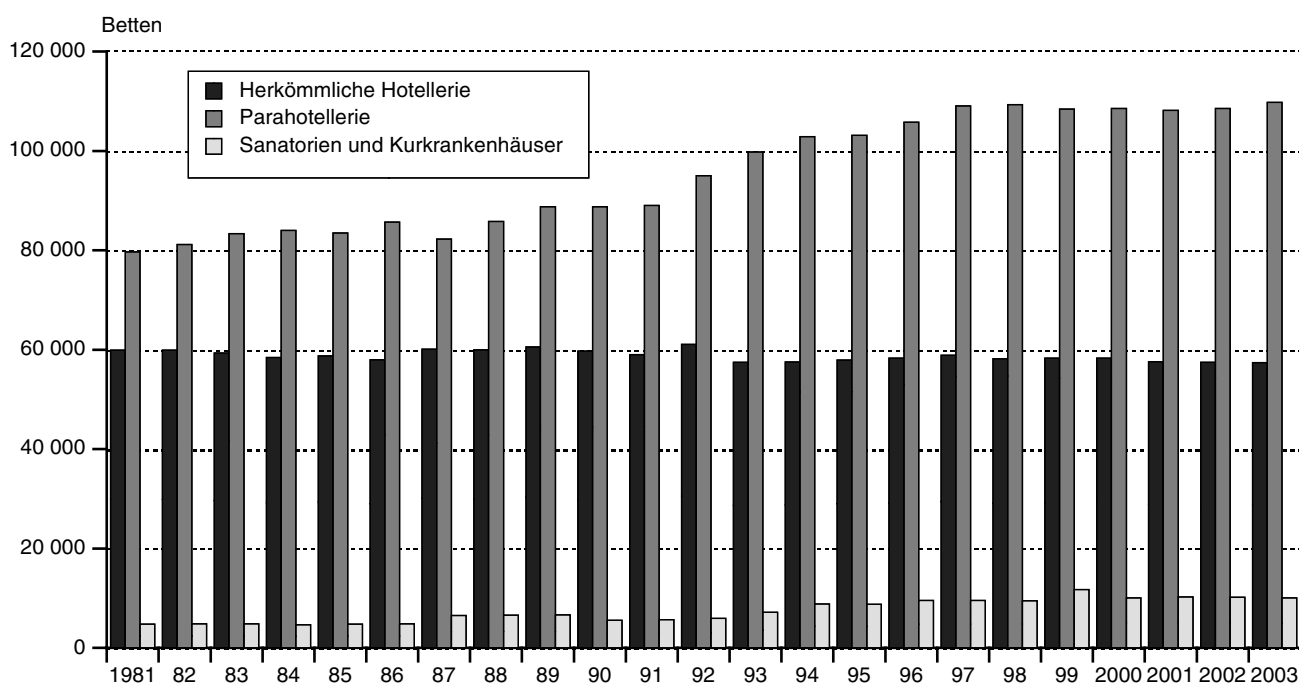
Gemeinde Kreis Land	Beherbergungsstätten mit 9 und mehr Betten				Darunter Jugend- herbergen		Außerdem Camping- plätze		Kennziffer	
	2002		2003		2002	2003	2002	2003	Gemeinde- gruppe	Reise- gebiet
	Anzahl	Betten	Anzahl	Betten	Anzahl					
Reinfeld (Holstein), Stadt	6	147	5	144	–	–	–	–	9	40
Siek	1	.	1	.	–	–	–	–	10	40
Stapelfeld	2	.	2	.	–	–	–	–	10	40
Tangstedt	2	.	3	63	–	–	–	–	10	40
Travenbrück	1	.	1	.	–	–	–	–	10	40
Tremsbüttel	1	.	1	.	–	–	–	–	10	40
Trittau	1	.	1	.	–	–	–	–	10	40
Wesenberg	2	.	2	.	–	–	–	–	10	40
Witzhave	1	.	1	.	–	–	–	–	10	40
Zarpen	1	.	1	.	–	–	–	–	10	40
Schleswig-Holstein	4 846	176 198	4 768	177 233	45	45	277	272		

4. Die Beherbergungskapazität in Schleswig-Holstein seit 1981 Betriebe mit 9 und mehr Betten

4.1 Die Beherbergungskapazität in Schleswig-Holstein seit 1981 nach der Betriebsartengruppe

Jahr	Betriebe				Betten			
	Insgesamt	davon			Insgesamt	davon		
		Herkömmliche Hotellerie	Parahotellerie	Sanatorien und Kurkrankenhäuser		Herkömmliche Hotellerie	Parahotellerie	Sanatorien und Kurkrankenhäuser
Anzahl								
1981	4 104	2 342	1 730	32	144 386	59 885	79 723	4 778
1982	4 127	2 314	1 781	32	145 948	59 877	81 194	4 877
1983	4 159	2 279	1 848	32	147 547	59 321	83 384	4 842
1984	4 146	2 215	1 900	31	147 051	58 393	83 989	4 669
1985	4 122	2 156	1 934	32	147 081	58 777	83 482	4 822
1986	4 128	2 110	1 986	32	148 524	57 980	85 678	4 866
1987	4 020	2 044	1 939	37	148 992	60 153	82 280	6 559
1988	4 072	1 999	2 035	38	152 413	59 981	85 804	6 628
1989	4 137	1 997	2 105	35	156 048	60 600	88 784	6 664
1990	4 104	1 927	2 142	35	154 043	59 692	88 786	5 565
1991	4 076	1 873	2 167	36	153 764	59 032	89 014	5 718
1992	4 514	1 941	2 536	37	162 063	61 073	95 028	5 962
1993	4 428	1 786	2 596	46	164 443	57 443	99 798	7 202
1994	4 658	1 789	2 816	53	169 271	57 548	102 863	8 860
1995	4 641	1 759	2 828	54	169 793	57 933	103 107	8 753
1996	4 807	1 736	3 013	58	173 608	58 265	105 785	9 558
1997	5 029	1 753	3 216	60	177 491	58 887	109 055	9 549
1998	4 913	1 685	3 167	61	177 021	58 182	109 339	9 500
1999	4 784	1 632	3 079	73	178 444	58 284	108 424	11 736
2000	4 828	1 638	3 127	63	176 980	58 324	108 570	10 086
2001	4 827	1 619	3 146	62	176 028	57 591	108 183	10 254
2002	4 846	1 595	3 189	62	176 198	57 459	108 554	10 185
2003	4 768	1 552	3 155	61	177 233	57 413	109 757	10 063

Fremdenbetten in Schleswig-Holstein 1981 bis 2003 nach der Betriebsartengruppe



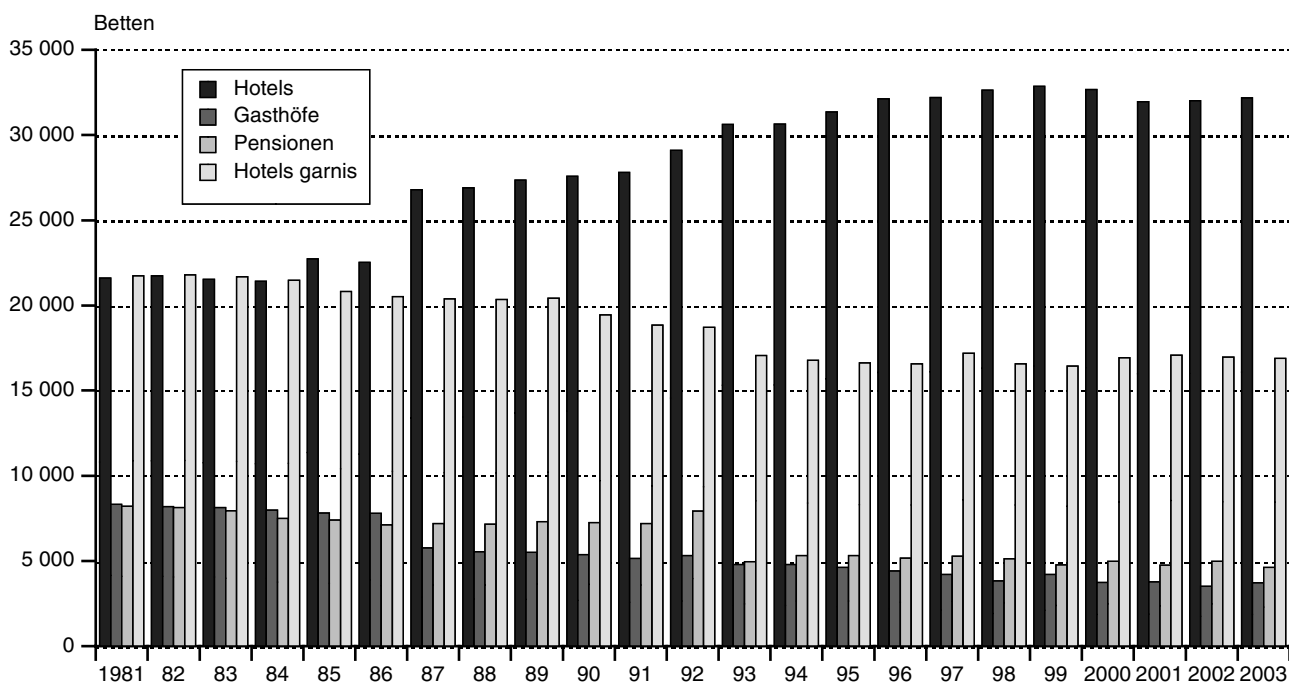
220403 Sta Nord

Noch: 4. Die Beherbergungskapazität in Schleswig-Holstein seit 1981
Betriebe mit 9 und mehr Betten

4.2. Die Beherbergungskapazität der herkömmlichen Hotellerie
in Schleswig-Holstein seit 1981 nach der Betriebsart

Jahr	Betriebe					Betten				
	Ins- gesamt	davon				Ins- gesamt	davon			
		Hotels	Gasthöfe	Pen- sionen	Hotels garnis		Hotels	Gasthöfe	Pen- sionen	Hotels garnis
Anzahl					Anzahl					
1981	2 342	453	429	355	1 105	59 885	21 609	8 318	8 212	21 746
1982	2 314	450	415	345	1 104	59 877	21 750	8 197	8 136	21 794
1983	2 279	446	410	339	1 084	59 321	21 540	8 138	7 960	21 683
1984	2 215	436	390	321	1 068	58 393	21 414	7 997	7 512	21 470
1985	2 156	436	379	313	1 028	58 777	22 736	7 815	7 401	20 825
1986	2 110	428	372	302	1 008	57 980	22 534	7 802	7 121	20 523
1987	2 044	532	303	251	958	60 153	26 794	5 773	7 201	20 385
1988	1 999	523	288	240	948	59 981	26 912	5 551	7 170	20 348
1989	1 997	527	282	250	938	60 600	27 352	5 514	7 310	20 424
1990	1 927	517	267	245	898	59 692	27 594	5 378	7 266	19 454
1991	1 873	514	254	249	856	59 032	27 817	5 158	7 203	18 854
1992	1 941	533	267	299	842	61 073	29 109	5 320	7 927	18 717
1993	1 786	566	245	183	792	57 443	30 626	4 794	4 970	17 053
1994	1 789	573	243	204	769	57 548	30 648	4 794	5 319	16 787
1995	1 759	581	236	203	739	57 933	31 365	4 627	5 315	16 626
1996	1 736	587	227	203	719	58 265	32 122	4 414	5 169	16 560
1997	1 753	598	214	217	724	58 887	32 203	4 209	5 284	17 191
1998	1 685	600	194	211	680	58 182	32 628	3 838	5 137	16 579
1999	1 632	591	208	200	633	58 284	32 859	4 225	4 767	16 433
2000	1 638	604	188	204	642	58 324	32 679	3 745	4 978	16 922
2001	1 619	596	185	201	637	57 591	31 967	3 782	4 756	17 086
2002	1 595	588	176	212	619	57 459	32 003	3 516	4 975	16 965
2003	1 552	573	178	203	598	57 413	32 177	3 720	4 620	16 896

Fremdenbetten der herkömmlichen Hotellerie in Schleswig-Holstein 1981 bis 2003
nach der Betriebsart



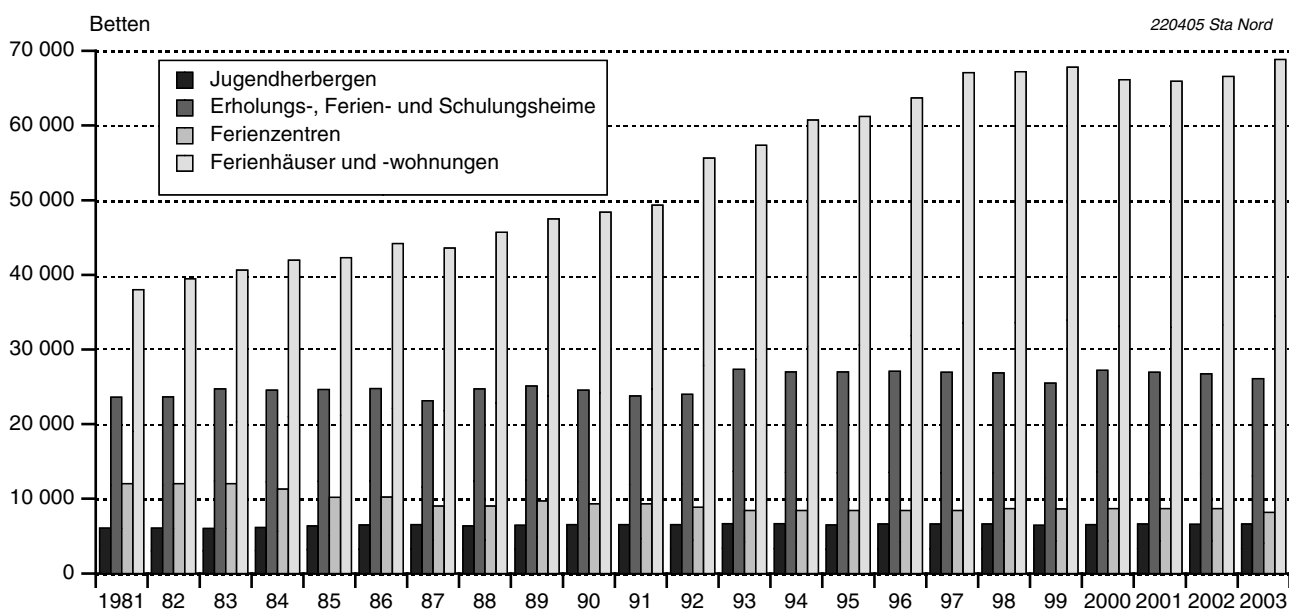
220404 Sta Nord

Noch: 4. Die Beherbergungskapazität in Schleswig-Holstein seit 1981
Betriebe mit 9 und mehr Betten

4.3 Die Beherbergungskapazität der Parahotellerie
in Schleswig-Holstein seit 1981 nach der Betriebsart

Jahr	Betriebe					Betten				
	Ins-gesamt	davon				Ins-gesamt	davon			
		Jugend-herbergen	Erho-lungs-, Ferien- und Schu-lungs-heime	Ferien-zentren	Ferien-häuser und -woh-nungen		Jugend-herbergen	Erho-lungs-, Ferien- und Schu-lungs-heime	Ferien-zentren	Ferien-häuser und -woh-nungen
Anzahl										
1981	1 730	40	210	4	1 476	79 723	6 078	23 595	12 037	38 013
1982	1 781	40	212	4	1 525	81 194	6 051	23 639	12 037	39 467
1983	1 848	40	225	4	1 579	83 384	6 026	24 711	12 037	40 610
1984	1 900	41	218	4	1 637	83 989	6 178	24 531	11 303	41 977
1985	1 934	42	220	4	1 668	83 482	6 392	24 623	10 173	42 294
1986	1 986	43	221	4	1 718	85 678	6 511	24 741	10 213	44 213
1987	1 939	43	217	4	1 675	82 280	6 530	23 121	9 008	43 621
1988	2 035	41	223	4	1 767	85 804	6 381	24 733	9 008	45 682
1989	2 105	42	222	4	1 837	88 784	6 478	25 111	9 694	47 501
1990	2 142	43	218	3	1 878	88 786	6 531	24 533	9 353	48 369
1991	2 167	43	209	3	1 912	89 014	6 531	23 797	9 353	49 333
1992	2 536	43	211	3	2 279	95 028	6 535	23 972	8 859	55 662
1993	2 596	43	238	3	2 312	99 798	6 691	27 330	8 421	57 356
1994	2 816	43	234	3	2 536	102 863	6 684	27 009	8 421	60 749
1995	2 828	43	233	3	2 549	103 107	6 485	26 998	8 421	61 203
1996	3 013	43	233	3	2 734	105 785	6 607	27 071	8 421	63 686
1997	3 216	43	230	3	2 940	109 055	6 607	26 957	8 421	67 070
1998	3 167	43	228	3	2 893	109 339	6 607	26 864	8 681	67 187
1999	3 079	43	224	3	2 809	108 424	6 463	25 503	8 626	67 832
2000	3 127	42	225	3	2 857	108 570	6 540	27 204	8 681	66 145
2001	3 146	45	219	3	2 879	108 183	6 640	26 924	8 681	65 938
2002	3 189	45	217	3	2 924	108 554	6 584	26 735	8 681	66 554
2003	3 155	45	209	3	2 898	109 757	6 633	26 107	8 163	68 854

Fremdenbetten der Parahotellerie in Schleswig-Holstein 1981 bis 2003 nach der Betriebsart



Prädikatisierte Gemeinden nach der Gemeindegruppe am 01.01.2003

Mineral- u. Moorbäder (Heilbäder)

Bad Bramstedt, Stadt
Bad Schwartau, Stadt
Bad Segeberg, Stadt

Heilklimatischer Kurort

Eutin, Stadt

Kneippkurorte

Gelting
Malente
Mölln, Stadt

Nordseebäder

Friedrichskoog
Hörnum (Sylt)
Kampen (Sylt)
List
Nebel
Nieblum
Pellworm
Rantum (Sylt)
Sylt-Ost
Utersum

Nordseeheilbäder

Büsum
Elisabeth-Sophien-Koog
Helgoland
Norddorf
Nordstrand
Sankt Peter-Ording
Wenningstedt-Braderup
Westerland, Stadt
Wittdün
Wyk auf Föhr, Stadt

Ostseebäder

Brodersby
Eckernförde, Stadt
Heikendorf
Laboe
Neustadt in Holstein, Stadt
Schönberg (Holstein)
Sierksdorf
Strande
Wangels

Ostseeheilbäder

Fehmarn, Stadt
Dahme
Damp
Glücksburg (Ostsee), Stadt

Noch: Ostseeheilbäder

Grömitz
Großenbrode
Heiligenhafen, Stadt
Hohwacht (Ostsee)
Kellenhusen (Ostsee)
Scharbeutz
Timmendorfer Strand
Travemünde

Luftkurorte

Albersdorf
Bosau
Bredstedt, Stadt
Burg (Dithmarschen)
Dersau
Friedrichstadt, Stadt
Garding, Stadt
Kellinghusen, Stadt
Langballig
Leck
Lütjenburg, Stadt
Niebüll, Stadt
Plön, Stadt
Ratzeburg, Stadt
Schobüll
Schwabstedt
Süderstapel
Tönning, Stadt

Erholungsorte

Alkersum
Ascheberg (Holstein)
Augustenkoog
Aukrug
Aventoft
Behrendorf (Ostsee)
Bistensee
Blekendorf
Borgsum
Brodersby/Schlei
Büsumer Deichhausen
Dagebüll
Dollerup
Dunsum
Emmelsbüll-Horsbüll
Fleckeby
Friedr.-Wilhelm-Lübke-Koog
Goltoft
Grothusenkoog
Grube
Grundhof
Hasselberg
Heringsdorf
Hohenfelde
Hooge
Husum, Stadt
Idstedt

Noch: Erholungsorte

Kappeln, Stadt
Katharinenheerd
Klanxbüll
Koldenbüttel
Kotzenbüll
Kronsgaard
Langeneß
Lauenburg/Elbe, Stadt
Lensahn
Lunden
Maasholm
Midlum
Munkbrarup
Neukirchen / OH
Neukirchen / NF
Norderfriedrichskoog
Oevenum
Oldenburg in Holstein, Stadt
Oldenswort
Oldsum
Osterhever
Poppenbüll
Preetz, Stadt
Quern
Rantrum
Ratekau
Reinfeld (Holstein), Stadt
Ringsberg
Rodenäs
Schleswig, Stadt
Schönwalde am Bungsberg
Schwedeneck
Seedorf
Sörup
Stein
Steinberg
Süderbrarup
Süderende
Süsel
Tating
Tetenbüll
Tümlauer Koog
Ulsnis
Uelvesbüll
Vollerwiek
Waabs
Wees
Welt
Wendtorf
Westerdeichstrich
Westerhever
Westerholz
Witsum
Witzwort
Wrixum

Die hier nicht aufgeführten Gemeinden bilden die Gruppe der sonstigen (nichtprädikatisierten) Gemeinden.