



Beherbergungskapazität für den Fremdenverkehr in Schleswig-Holstein am 1. Juli 2002

Am 1. Juli 2002 gab es in Schleswig-Holstein 4 846 Beherbergungsstätten mit 9 und mehr Gästebetten, einschließlich Jugendherbergen (Betriebe) und 277 Campingplätze. Gegenüber dem Stand vom 1. Juli 2001 nahm damit die Zahl der Beherbergungsstätten um 19 und die der Campingplätze um 1 zu. Das Angebot an Gästebetten, das für den Reiseverkehr in den Betrieben bereitstand, stieg um 170 Betten oder 0,1 % auf insgesamt 176 198 Betten.

Diese Veränderung ist das Ergebnis einer Vielzahl von Kapazitätsanpassungen. Dabei werden auch bestehende Betriebe mit ihren Bettenkapazitäten in den statistischen Nachweis einbezogen, sofern sie im Jahre 2002 den für die statistische Berichtspflicht relevanten Bestand von neun und mehr Betten erreichten. Entsprechend schieden weiter bestehende Betriebe aus der statistischen Berichtspflicht aus, auch wenn sie weiterhin Betten – nämlich weniger als neun – anbieten. In solchen Fällen weist das Ergebnis eine Kapazitätsveränderung nach, die in ihrem Ausmaß geringfügig überzogen ist.

Ca. 58 % der Bettenkapazität – insgesamt 101 700 Gästebetten – wurden in den See- und Seeheilbädern an Nord- und Ostsee angeboten. In den Bädern der Nordsee stieg der Bestand gegenüber dem Vorjahr (+ 0,8 %) auf 53 847 Betten, in denen der Ostsee verringerte sich der Bettenbestand (- 1,0 %) auf 47 853 Betten. Verringert hat sich der Bettenbestand auch in den Heilbädern (- 1,8 %) und in den nicht prädikaisierten Gemeinden (- 0,1 %). In den Luftkurorten (+ 1,6 %) sowie den Erholungsorten (+ 1,3 %) nahm das Angebot an Gästebetten zu. In den beiden Großstädten Kiel und Lübeck wurden 6 581 Gästebetten angeboten, das waren annähernd soviel wie im Juli 2001.

Die meisten Gästebetten gab es in Beherbergungsstätten der Betriebsart „Ferienhaus, -wohnung, Ferienzentrum“, nämlich 75 235, das entspricht 43 % des statistisch erfassten Bestandes. Gegenüber dem Stand vom 1. Juli 2001 nahm die Zahl der verfügbaren Betten in dieser Betriebsart um 616 oder 0,8 % zu. Ebenfalls mehr Betten wurden in den Hotels (+ 0,1 %) und in den Fremdenheimen und Pensionen (+ 4,6 %) angeboten. Weniger Betten weisen die Statistiker aus in den Erholungs- und Ferienheimen (- 0,7 %) Hotels garnis (- 0,7 %), in den Gasthöfen (- 7,0 %) in den Heilstätten, Sanatorien (- 0,7 %) sowie in den Jugendherbergen (- 0,8 %).

Die Beherbergungskapazität am 1. Juli 2002

Gemeindegruppe	Betriebe	Betten	
	Anzahl		Veränderung gegenüber 2001 in %
Heilbäder	141	8 081	- 1,7
Seebäder	2 740	101 700	0,0
davon			
Nordseebäder	1 767	53 847	0,8
Ostseebäder	973	47 853	- 1,0
Luftkurorte	193	6 724	1,6
Erholungsorte	804	22 231	1,3
Übrige Gemeinden	968	37 462	- 0,1
darunter Großstädte ¹	95	6 581	0,0
Schleswig-Holstein zusammen	4 846	176 198	0,1

¹ Kiel einschl. Schilksee, Lübeck ohne Travemünde

Hinweis: Bundeszahlen veröffentlicht das Statistische Bundesamt in seiner Fachserie 6 „Binnenhandel, Gastgewerbe, Tourismus“, Reihe 7.1 Beherbergung im Reiseverkehr sowie Umsatz und Beschäftigte im Gastgewerbe.

1. Die Beherbergungskapazität in Schleswig-Holstein

Betriebsart		Insgesamt	
		01.07.2001	01.07.2002
Hotel	Betriebe	596	588
	Betten	31 967	32 003
Hotel garni	Betriebe	637	619
	Betten	17 086	16 965
Gasthof	Betriebe	185	176
	Betten	3 782	3 516
Fremdenheim, Pension	Betriebe	201	212
	Betten	4 756	4 975
Erholungs- und Ferienheim	Betriebe	219	217
	Betten	26 924	26 735
Heilstätte, Sanatorium	Betriebe	62	62
	Betten	10 254	10 185
Ferienhaus, -wohnung, Ferienzentrum	Betriebe	2 882	2 927
	Betten	74 619	75 235
Jugendherberge	Betriebe	45	45
	Betten	6 640	6 584
Alle Beherbergungsstätten mit 9 und mehr Betten	Betriebe	4 827	4846
	Betten	176 028	176198
Dagegen 01.07.2001	Betriebe	×	×
	Betten	×	×
Außerdem			
Campingplatz	Anzahl	276	277

¹ Die Gliederung der Ergebnisse nach Gemeindegruppen bezieht sich auf den Stand 01.01.2002.

² darunter Travemünde mit 48 Betrieben und 2 843 Betten

³ darunter Kiel einschl. Schilksee mit 38 Betrieben und 2 844 Betten sowie Lübeck ohne Travemünde mit 57 Betrieben und 3 737 Betten

Gilt für alle Tabellen:

· bedeutet: Daten unterliegen der Geheimhaltung oder Zahlenwert unbekannt

– bedeutet: nichts vorhanden

× bedeutet: Tabellenfach gesperrt, weil Aussage nicht sinnvoll

am 1. Juli 2002 nach Gemeindegruppe¹ und Betriebsart

Davon (2002) in

Heilbädern, Heilklimatischen Kur- und Kneippkurorten	Nordseebädern und Nordsee- heilbädern	Ostseebädern ² und Ostsee- heilbädern	Luftkurorten	Erholungsorten	übrigen Gemeinden ³
37	77	108	43	71	252
2261	4 219	6 924	2 192	2 908	13 499
21	237	147	23	49	142
617	5 854	3 397	552	1 108	5 437
5	7	7	8	30	119
88	153	207	123	646	2 299
11	68	48	10	26	49
397	1 453	1 102	285	503	1 235
8	61	45	13	31	59
605	9 442	6 978	994	2 684	6 032
12	26	11	3	5	5
2 362	3 784	2 601	230	667	541
43	1 285	603	86	585	325
1 041	27 606	25 827	1 502	12 964	6 295
4	6	4	7	7	17
710	1 336	817	846	751	2 124
141	1 767	973	193	804	968
8 081	53 847	47 853	6 724	22 231	37 462
147	1 751	973	204	781	971
8 223	53 410	48 316	6 619	21 949	37 511
5	22	47	16	83	104

2. Die Beherbergungskapazität in Schleswig-Holstein 2001 und 2002 nach Reisegebieten

Reisegebiet		Beherbergungsstätten mit 9 und mehr Betten				Außerdem Campingplätze	
		insgesamt	darunter Jugend- herbergen	insgesamt	darunter Jugend- herbergen		
		01.07.2001	01.07.2001	01.07.2002	01.07.2002	01.07.2001	01.07.2002
Nordsee	Betriebe	2 170	8	2190	8	40	40
	Betten	62 631	1 738	63247	1672	x	x
Ostsee	Betriebe	1 643	13	1664	13	144	145
	Betten	74 543	1 964	74501	1964	x	x
Holsteinische Schweiz	Betriebe	177	4	170	4	14	14
	Betten	7 569	683	7485	683	x	x
Übriges Schleswig-Holstein	Betriebe	837	20	822	20	78	78
	Betten	31 285	2 255	30965	2265	x	x
Schleswig-Holstein insgesamt	Betriebe	4 827	45	4846	45	276	277
	Betten	176 028	6 640	176198	6584	x	x

Abgrenzung der Reisegebiete und Gemeindegruppen

Reisegebiete

Kennziffer	Bezeichnung	Räumliche Abgrenzung
10	Nordsee	Alle Gemeinden auf dem Festland zwischen der deutsch-dänischen Grenze und dem Nord-Ostsee-Kanal, die unmittelbar an der Nordsee bzw. Elbe liegen, einschl. der Gemeinden im Innern der Halbinsel Eiderstedt, alle Gemeinden auf den nordfriesischen Inseln, die Hallig-Gemeinden sowie Helgoland
20	Ostsee	Alle Gemeinden zwischen der deutsch-dänischen Grenze und der Grenze zu Mecklenburg-Vorpommern, die unmittelbar an der Ostsee liegen, einschl. der Gemeinden auf Fehmarn
30	Holsteinische Schweiz	21 Gemeinden in den Kreisen Plön, Ostholstein und Segeberg
40	Übriges Schleswig-Holstein	Alle Gemeinden, die den drei vorgenannten Reisegebieten nicht angehören

Gemeindegruppen

Kennziffer	Bezeichnung	Kennziffer	Bezeichnung
1	Mineral- und Moorbäder (Heilbäder)	6	Ostseebäder
2	Heilklimatische Kurorte	7	Ostseeheilbäder
3	Kneippkurorte	8	Luftkurorte
4	Nordseebäder	9	Erholungsorte
5	Nordseeheilbäder	10	Sonstige Gemeinden

Die zu den einzelnen Gemeindegruppen gehörenden Gemeinden (Stand 01.01.2002) sind auf der letzten Seite dieses Berichts abgedruckt.

3. Die Beherbergungskapazität am 01.07.2001 und 01.07.2002 nach Gemeinden

Gemeinde Kreis Land	Beherbergungsstätten mit 9 und mehr Betten				Darunter Jugend- herbergen		Außerdem Camping- plätze		Kennziffer ¹	
	2001		2002		2001	2002	2001	2002	Gemeinde- gruppe	Reise- gebiet
	Anzahl	Betten	Anzahl	Betten	Anzahl					
Flensburg, Stadt	22	1 158	21	1 175	1	1	–	–	10	20
Kiel, Landeshauptstadt	36	2 809	38	2 844	1	1	1	1	10	20
Lübeck, Hansestadt²	107	6 609	105	6 580	4	4	8	7	10	20
Neumünster, Stadt	14	906	14	906	1	1	–	–	10	40
Dithmarschen	428	12 185	428	12 101	5	5	18	18		
Albersdorf	3	121	3	151	1	1	1	1	8	40
Bargenstedt	1	.	1	.	–	–	–	–	10	40
Bergewöhrden	–	–	1	.	–	–	–	–	10	40
Brunsbüttel, Stadt	5	169	5	173	–	–	1	1	10	10
Bunsoh	1	.	–	–	–	–	–	–	10	40
Burg (Dithmarschen)	1	.	1	.	–	–	–	–	8	40
Busenwurth	–	–	1	.	–	–	–	–	10	10
Büsum	228	6 917	228	6 846	1	1	3	3	5	10
Büsumer Deichhausen	19	427	20	446	–	–	–	–	9	10
Delve	–	–	1	.	–	–	1	1	10	40
Elpersbüttel	3	85	3	83	–	–	–	–	10	10
Fedderingen	1	.	1	.	–	–	–	–	10	40
Friedrichsgabekoog	1	.	1	.	–	–	–	–	10	40
Friedrichskoog	37	801	37	800	–	–	1	1	4	10
Glüsing	1	.	1	.	–	–	–	–	10	40
Hägen	1	.	1	.	–	–	–	–	10	40
Hedwigenkoog	5	127	5	127	–	–	–	–	10	10
Heide, Stadt	9	460	8	441	2	2	–	–	10	40
Hellschen-Heringsand-Unterschaar	2	.	2	.	–	–	–	–	10	10
Hemmingstedt	1	.	1	.	–	–	–	–	10	40
Hennstedt	2	.	1	.	–	–	1	1	10	40
Hillgroven	1	.	1	.	–	–	–	–	10	40
Hochdonn	–	–	–	–	–	–	1	1	10	40
Kaiser-Wilhelm-Koog	7	125	7	125	–	–	–	–	10	10
Karolinenkoog	1	.	1	.	–	–	–	–	10	40
Kleve	1	.	1	.	–	–	–	–	10	40
Kronprinzenkoog	3	51	3	51	–	–	–	–	10	10
Lehe	1	.	1	.	–	–	–	–	10	40
Lohe-Rickelshof	2	.	2	.	–	–	–	–	10	40
Lunden	1	.	2	.	–	–	–	–	9	40
Marne, Stadt	2	.	2	.	–	–	–	–	10	40
Meldorf, Stadt	4	81	4	81	–	–	–	–	10	40
Neufeld	1	.	1	.	–	–	–	–	10	40
Neufelderkoog	3	42	3	42	–	–	–	–	10	10
Nordeich	2	.	2	.	–	–	–	–	10	40
Nordermeldorf	6	104	6	104	–	–	1	1	10	10
Norderwöhrden	–	–	1	.	–	–	–	–	10	40
Nordhastedt	3	487	3	487	–	–	–	–	10	40
Oesterdeichstrich	2	.	2	.	–	–	–	–	10	40
Oesterwurth	2	.	2	.	–	–	–	–	10	40
Ostrohe	–	–	1	.	–	–	–	–	10	40
Rehm-Flehde-Bargen	1	.	1	.	–	–	–	–	10	40
Reinsbüttel	3	56	3	56	–	–	–	–	10	40
Sankt Michaelisdonn	3	208	3	208	1	1	–	–	10	40
Schafstedt	2	.	2	.	–	–	1	1	10	40

¹ Erläuterung der Kennziffer auf Seite 4

² einschließlich Travemünde

Noch: 3. Die Beherbergungskapazität am 01.07.2001 und 01.07.2002 nach Gemeinden

Gemeinde Kreis Land	Beherbergungsstätten mit 9 und mehr Betten				Darunter Jugend- herbergen		Außerdem Camping- plätze		Kennziffer	
	2001		2002		2001	2002	2001	2002	Gemeinde- gruppe	Reise- gebiet
	Anzahl	Betten	Anzahl	Betten	Anzahl					
Schalkholz	1	.	1	.	-	-	-	-	10	40
Schmedeswurth	1	.	1	.	-	-	-	-	10	40
Schülpe	4	57	4	57	-	-	-	-	10	40
Süderdeich	4	76	4	76	-	-	-	-	10	40
Tellingstedt	1	.	1	.	-	-	1	1	10	40
Warwerort	4	60	5	102	-	-	1	1	10	10
Weddingstedt	1	.	1	.	-	-	-	-	10	40
Wennbüttel	1	.	1	.	-	-	-	-	10	40
Wesselburen, Stadt	4	56	2	.	-	-	-	-	10	40
Wesselburener Deichhausen	3	42	3	42	-	-	-	-	10	40
Wesselburenerkoog	4	54	4	54	-	-	1	1	10	10
Westerdeichstrich	20	485	17	462	-	-	4	4	9	10
Windbergen	2	.	2	.	-	-	-	-	10	40
Wöhrden	4	81	4	81	-	-	-	-	10	10
Wolmersdorf	1	.	1	.	-	-	-	-	10	40
Wrohme	1	.	1	.	-	-	1	1	10	40
Herzogtum Lauenburg	100	4 310	95	4 145	4	4	21	21		
Aumühle	3	56	3	56	-	-	-	-	10	40
Bäk	3	124	3	124	-	-	-	-	10	40
Basedow	-	-	-	-	-	-	1	1	10	40
Behlendorf	-	-	-	-	-	-	1	1	10	40
Berkenthin	1	.	1	.	-	-	-	-	10	40
Breitenfelde	1	.	1	.	-	-	-	-	10	40
Brunstorf	1	.	1	.	-	-	-	-	10	40
Büchen	-	-	-	-	-	-	1	1	10	40
Buchholz	-	-	-	-	-	-	1	1	10	40
Einhaus	2	.	1	.	-	-	-	-	10	40
Fredeburg	1	.	1	.	-	-	-	-	10	40
Geesthacht, Stadt	8	257	8	257	1	1	1	1	10	40
Giesensdorf	1	.	1	.	-	-	-	-	10	40
Groß Grönau	1	.	1	.	-	-	-	-	10	40
Groß Sarau	1	.	1	.	-	-	-	-	10	40
Gudow	3	59	3	59	-	-	2	2	10	40
Güster	1	.	1	.	-	-	1	1	10	40
Hamfelde	1	.	1	.	-	-	-	-	10	40
Hamwarde	1	.	1	.	-	-	-	-	10	40
Harmsdorf	1	.	1	.	-	-	-	-	10	40
Kasseburg	1	.	1	.	-	-	-	-	10	40
Kittlitz	2	.	2	.	-	-	-	-	10	40
Krummesse	2	.	2	.	-	-	-	-	10	40
Kuddewörde	2	.	2	.	-	-	-	-	10	40
Lankau	-	-	-	-	-	-	3	3	10	40
Lauenburg/Elbe, Stadt	6	331	6	331	1	1	-	-	9	40
Lehmrade	2	.	2	.	-	-	1	1	10	40
Lüttau	1	.	1	.	-	-	-	-	10	40
Mölln, Stadt	21	1 213	19	1 138	1	1	-	-	3	40
Müssen	1	.	1	.	-	-	-	-	10	40
Mustin	1	.	1	.	-	-	-	-	10	40
Nusse	1	.	1	.	-	-	-	-	10	40
Ratzeburg, Stadt	10	739	9	724	1	1	-	-	8	40
Römnitz	1	.	1	.	-	-	3	3	10	40
Salem	4	180	3	114	-	-	1	1	10	40
Schmilau	4	122	4	122	-	-	-	-	10	40
Schwarzenbek, Stadt	3	94	3	94	-	-	-	-	10	40
Seedorf	5	102	5	102	-	-	1	1	10	40
Sterley	-	-	-	-	-	-	1	1	10	40
Wangelau	1	.	1	.	-	-	-	-	10	40
Wentorf bei Hamburg	1	.	1	.	-	-	-	-	10	40
Witzeze	-	-	-	-	-	-	3	3	10	40
Wohltorf	1	.	1	.	-	-	-	-	10	40

Noch: 3. Die Beherbergungskapazität am 01.01.2001 und 01.07.2002 nach Gemeinden

Gemeinde Kreis Land	Beherbergungsstätten mit 9 und mehr Betten				Darunter Jugend- herbergen		Außerdem Camping- plätze		Kennziffer	
	2001		2002		2001	2002	2001	2002	Gemeinde- gruppe	Reise- gebiet
	Anzahl	Betten	Anzahl	Betten	Anzahl					
Nordfriesland	1 866	53 740	1 883	54 329	9	9	29	29		
Ahrenviölfeld	1	.	1	.	-	-	-	-	10	40
Alkersum	10	150	11	160	-	-	-	-	9	10
Arlewatt	1	.	1	.	-	-	-	-	10	40
Bargum	2	.	2	.	-	-	-	-	10	40
Bohmstedt	1	.	1	.	-	-	-	-	10	40
Bordelum	6	131	5	121	-	-	-	-	10	40
Borgsum	3	115	8	181	-	-	-	-	9	10
Bosbüll	1	.	1	.	-	-	-	-	10	40
Bredstedt, Stadt	5	142	5	142	-	-	-	-	8	40
Breklum	4	110	3	86	-	-	-	-	10	40
Dagebüll	28	687	28	687	-	-	2	2	9	10
Drage	1	.	1	.	-	-	-	-	10	40
Dunsum	2	.	3	146	-	-	-	-	9	10
Elisabeth-Sophien-Koog	-	-	-	-	-	-	1	1	5	10
Emmelsbüll-Horsbüll	6	92	5	80	-	-	-	-	9	10
Fresendelf	1	.	1	.	-	-	-	-	10	40
Friedrichstadt, Stadt	13	411	13	411	1	1	1	1	8	40
Friedrich-Wilhelm-Lübke-Koog	1	.	1	.	-	-	-	-	9	10
Galmsbüll	3	30	3	30	-	-	-	-	10	10
Garding, Kirchspiel	2	.	2	.	-	-	-	-	10	10
Garding, Stadt	6	103	6	101	-	-	-	-	8	10
Hattstedt	3	36	3	40	-	-	-	-	10	40
Hattstedtermarsch	4	82	4	82	-	-	-	-	10	10
Hooge	9	366	9	366	-	-	-	-	9	10
Hörnum (Sylt)	59	2 405	56	2 366	1	1	1	1	4	10
Horstedt	1	.	1	.	-	-	-	-	10	40
Husum, Stadt	23	960	22	946	1	1	1	1	9	10
Immenstedt	3	56	2	.	-	-	-	-	10	40
Kampen (Sylt)	60	1 849	55	1 791	-	-	1	1	4	10
Karlum	1	.	1	.	-	-	-	-	10	40
Klanxbüll	2	.	2	.	-	-	-	-	9	10
Koldenbüttel	1	.	1	.	-	-	-	-	9	40
Kotzenbüll	1	.	1	.	-	-	-	-	9	10
Langeneß	10	168	10	168	-	-	-	-	9	10
Langenhorn	1	.	1	.	-	-	-	-	10	40
Leck	3	.	3	.	-	-	1	1	8	40
List	58	2 028	59	1 968	1	1	-	-	4	10
Lütjenholm	1	.	1	.	-	-	-	-	10	40
Midlum	6	79	7	89	-	-	-	-	9	10
Nebel	102	2 004	103	2 008	-	-	-	-	4	10
Neukirchen	5	106	5	106	-	-	-	-	9	40
Nieblum	57	1 647	63	1 711	-	-	-	-	4	10
Niebüll, Stadt	9	497	9	497	2	2	-	-	8	40
Norddorf	91	2 137	92	2 162	-	-	-	-	5	10
Norderfriedrichskoog	2	.	2	.	-	-	-	-	9	10
Nordstrand	49	789	52	870	-	-	2	2	5	10
Ockholm	3	47	3	47	-	-	-	-	10	10
Oevenum	4	68	9	146	-	-	-	-	9	10
Oldenswort	9	150	9	150	-	-	-	-	9	40
Oldsum	12	175	14	200	-	-	-	-	9	10
Osterhever	4	51	3	37	-	-	-	-	9	10
Oster-Ohrstedt	1	.	1	.	-	-	-	-	10	40
Pellworm	35	978	35	978	-	-	-	-	4	10
Poppenbüll	5	58	5	58	-	-	-	-	9	10
Rantrum	2	.	1	.	-	-	-	-	10	40

Noch: 3. Die Beherbergungskapazität am 01.07.2001 und 01.07.2002 nach Gemeinden

Gemeinde Kreis Land	Beherbergungsstätten mit 9 und mehr Betten				Darunter Jugend- herbergen		Außerdem Camping- plätze		Kennziffer	
	2001		2002		2001	2002	2001	2002	Gemeinde- gruppe	Reise- gebiet
	Anzahl	Betten	Anzahl	Betten	Anzahl					
Rantum (Sylt)	57	2 664	58	2 676	–	–	1	1	4	10
Reußenköge	4	56	4	56	–	–	–	–	10	10
Risum-Lindholm	3	34	3	34	–	–	–	–	10	40
Rodenäs	4	85	3	66	–	–	–	–	9	10
Sankt Peter-Ording	236	9 022	233	8 991	–	–	7	7	5	10
Schobüll	5	64	4	57	–	–	1	1	8	10
Schwabstedt	1	.	1	.	–	–	–	–	8	40
Simonsberg	2	.	2	.	–	–	1	1	10	10
Sprakebüll	1	.	1	.	–	–	–	–	10	40
Stadum	2	.	2	.	–	–	–	–	10	40
Stedesand	2	.	2	.	–	–	–	–	10	40
Struckum	1	.	1	.	–	–	–	–	10	40
Süderende	6	133	7	145	–	–	–	–	9	10
Süderlügum	6	194	6	194	–	–	–	–	10	40
Südermarsch	2	.	2	.	–	–	–	–	10	40
Sylt-Ost	64	1 398	61	1 459	–	–	2	2	8	10
Tating	19	376	18	329	–	–	1	1	9	10
Tetenbüll	9	104	8	89	–	–	–	–	9	10
Tönning, Stadt	22	738	20	716	1	1	2	2	8	10
Tümlauer Koog	12	182	12	182	–	–	–	–	9	10
Uelvesbüll	2	.	2	.	–	–	–	–	9	10
Utersum	30	722	30	752	–	–	–	–	4	10
Vollerwiek	10	126	9	114	–	–	–	–	9	10
Welt	11	179	11	179	–	–	–	–	9	10
Wenningstedt (Sylt)	103	2 614	101	2 650	–	–	1	1	5	10
Westerhever	5	80	4	71	–	–	–	–	9	10
Westerland, Stadt	305	8 940	307	9 159	–	–	1	1	5	10
Witsum	1	.	1	.	–	–	–	–	9	10
Wittbek	1	.	1	.	–	–	–	–	10	40
Wittdün	53	1 692	52	1 689	1	1	2	2	5	10
Witzwort	3	42	3	42	–	–	–	–	9	40
Wobbenbüll	2	.	2	.	–	–	–	–	10	10
Wrixum	10	250	12	268	–	–	–	–	9	10
Wyk auf Föhr, Stadt	139	4 477	155	4 733	1	1	–	–	5	10
Ostholstein	1 203	51 780	1 211	51 332	6	6	78	80		
Ahrensböök	4	65	3	47	–	–	–	–	10	40
Bad Schwartau, Stadt	9	426	8	408	–	–	–	–	1	40
Bannesdorf auf Fehmarn	76	2 332	83	2 430	–	–	5	7	9	20
Beschendorf	3	52	3	52	–	–	–	–	10	40
Bosau	14	513	13	501	–	–	1	1	8	30
Burg auf Fehmarn, Stadt	29	3 332	32	3 364	1	1	–	–	7	20
Dahme	109	3 139	108	3 141	–	–	3	3	7	20
Eutin, Stadt	26	1 017	26	1 044	1	1	1	1	2	30
Göhl	1	.	1	.	–	–	–	–	10	40
Gremersdorf	7	184	8	214	–	–	1	1	10	20
Grömitz	190	8 343	193	8 305	–	–	10	10	7	20
Großenbrode	29	1 294	29	1 295	–	–	1	1	7	20
Grube	5	63	5	63	–	–	2	2	9	20
Harmsdorf	2	.	2	.	–	–	–	–	10	40
Heiligenhafen, Stadt	27	1 000	27	954	–	–	–	–	7	20
Heringsdorf	9	473	9	473	–	–	4	4	9	20
Kasseedorf	3	62	3	62	–	–	–	–	10	30
Kellenhusen (Ostsee)	108	3 271	103	2 935	–	–	1	1	7	20
Landkirchen auf Fehmarn	53	1 314	55	1 311	–	–	4	4	9	20
Malente	63	3 166	60	3 081	1	1	1	1	3	30

Noch: 3. Die Beherbergungskapazität am 01.01.2001 und 01.07.2002 nach Gemeinden

Gemeinde Kreis Land	Beherbergungsstätten mit 9 und mehr Betten				Darunter Jugend- herbergen		Außerdem Camping- plätze		Kennziffer	
	2001		2002		2001	2002	2001	2002	Gemeinde- gruppe	Reise- gebiet
	Anzahl	Betten	Anzahl	Betten	Anzahl					
Manhagen	3	48	3	48	–	–	–	–	10	40
Neukirchen	10	204	9	193	–	–	8	8	9	20
Neustadt in Holstein, Stadt	32	1 476	31	1 427	–	–	11	11	6	20
Oldenburg in Holstein, Stadt	4	190	4	190	1	1	–	–	9	20
Ratekau	19	1 022	19	1 020	–	–	–	–	9	20
Riepsdorf	1	.	1	.	–	–	–	–	10	40
Scharbeutz	104	3 916	108	3 940	1	1	8	8	7	20
Schashagen	13	466	13	463	–	–	6	6	10	20
Schönwalde am Bungsberg	9	442	9	442	1	1	–	–	9	30
Sierksdorf	17	341	18	356	–	–	2	2	6	20
Stockelsdorf	4	305	3	289	–	–	–	–	10	40
Süsel	7	171	7	171	–	–	1	1	9	30
Timmendorfer Strand	140	6 815	138	6 771	–	–	–	–	7	20
Wangels	2	.	2	.	–	–	1	1	6	20
Westfehmarn	71	2 654	75	2 658	–	–	7	7	9	20
Pinneberg	103	4 012	99	3 938	1	1	1	1		
Appen	1	.	1	.	–	–	–	–	10	40
Barmstedt, Stadt	3	72	3	54	–	–	–	–	10	40
Bilsen	2	.	2	.	–	–	–	–	10	40
Bokel	1	.	1	.	–	–	–	–	10	40
Bokholt-Hanredder	–	–	1	.	–	–	–	–	10	40
Brande-Hörnerkirchen	1	.	1	.	–	–	–	–	10	40
Elmshorn, Stadt	8	392	6	374	–	–	–	–	10	40
Haselau	1	.	1	.	–	–	–	–	10	40
Haseldorf	1	.	1	.	–	–	–	–	10	40
Heist	2	.	2	.	–	–	–	–	10	40
Helgoland	52	1 724	51	1 697	1	1	1	1	5	10
Hemdingen	1	.	1	.	–	–	–	–	10	40
Klein Nordende	1	.	1	.	–	–	–	–	10	40
Pinneberg, Stadt	4	218	4	218	–	–	–	–	10	40
Quickborn, Stadt	6	355	5	346	–	–	–	–	10	40
Rellingen	3	202	3	202	–	–	–	–	10	40
Schenefeld, Stadt	1	.	1	.	–	–	–	–	10	40
Tangstedt	2	.	1	.	–	–	–	–	10	40
Tornesch	3	85	2	.	–	–	–	–	10	40
Uetersen, Stadt	5	131	6	145	–	–	–	–	10	40
Wedel, Stadt	5	343	5	343	–	–	–	–	10	40
Plön	256	9 590	253	9 696	2	2	38	38		
Ascheberg (Holstein)	3	120	3	120	–	–	2	2	9	30
Barsbek	1	.	1	.	–	–	–	–	10	40
Behrensdorf (Ostsee)	14	619	14	664	–	–	3	3	9	20
Belau	1	.	1	.	–	–	1	1	10	40
Bendfeld	1	.	–	–	–	–	–	–	10	40
Blekendorf	18	370	16	306	–	–	4	4	9	20
Bösdorf	9	488	9	488	–	–	2	2	10	30
Bothkamp	1	.	1	.	–	–	–	–	10	40
Brodersdorf	1	.	1	.	–	–	–	–	10	40
Dannau	1	.	1	.	–	–	–	–	10	40
Dersau	8	270	7	259	–	–	1	1	8	30
Dobersdorf	–	–	–	–	–	–	1	1	10	40
Fahren	1	.	1	.	–	–	–	–	10	40
Giekau	3	58	2	.	–	–	–	–	10	40
Grebin	3	64	3	54	–	–	–	–	10	30

Noch: 3. Die Beherbergungskapazität am 01.07.2001 und 01.07.2002 nach Gemeinden

Gemeinde Kreis Land	Beherbergungsstätten mit 9 und mehr Betten				Darunter Jugend- herbergen		Außerdem Camping- plätze		Kennziffer	
	2001		2002		2001	2002	2001	2002	Gemeinde- gruppe	Reise- gebiet
	Anzahl	Betten	Anzahl	Betten	Anzahl					
Großharrie	1	.	1	.	-	-	-	-	10	40
Heikendorf	3	.	4	.	-	-	1	1	6	20
Högsdorf	1	.	1	.	-	-	-	-	10	40
Hohenfelde	7	257	7	257	-	-	5	5	9	20
Hohwacht (Ostsee)	55	1 485	55	1 497	-	-	-	-	7	20
Klausdorf	-	-	1	.	-	-	-	-	10	40
Kletkamp	1	.	1	.	-	-	-	-	10	40
Krokau	1	.	2	.	-	-	-	-	10	40
Krummbek	1	.	1	.	-	-	-	-	10	40
Laboe	21	934	20	921	-	-	-	-	6	20
Lammershagen	-	-	-	-	-	-	1	1	10	40
Lebrade	1	.	1	.	-	-	-	-	10	30
Lehmkuhlen	2	.	2	.	-	-	-	-	10	30
Lütjenburg, Stadt	3	119	3	119	-	-	-	-	8	40
Nehnten	2	.	2	.	-	-	2	2	10	30
Panker	3	34	3	34	-	-	1	1	10	20
Plön, Stadt	23	1 042	21	1 049	1	1	1	1	8	30
Postfeld	1	.	1	.	-	-	-	-	10	40
Prasdorf	3	46	3	46	-	-	-	-	10	40
Preetz, Stadt	1	.	1	.	-	-	1	1	9	30
Probsteierhagen	3	64	3	64	-	-	-	-	10	40
Raisdorf	1	.	1	.	-	-	-	-	10	40
Rathjensdorf	1	.	1	.	-	-	-	-	10	30
Ruhwinkel	3	37	3	37	-	-	-	-	10	40
Schellhorn	1	.	1	.	-	-	-	-	10	30
Schillsdorf	1	.	1	.	-	-	-	-	10	40
Schönberg (Holstein)	31	2 174	31	2 174	1	1	4	4	6	20
Schönkirchen	1	.	1	.	-	-	-	-	10	40
Schwartbuck	1	.	1	.	-	-	-	-	10	20
Selent	2	.	2	.	-	-	-	-	10	40
Stakendorf	2	.	3	33	-	-	1	1	10	20
Stein	1	.	2	.	-	-	3	3	8	20
Stolpe	1	.	1	.	-	-	-	-	10	40
Wahlstorf	1	.	1	.	-	-	1	1	10	30
Wankendorf	1	.	1	.	-	-	-	-	10	40
Warnau	1	.	1	.	-	-	-	-	10	40
Wendtorf	4	126	3	116	-	-	2	2	9	20
Wisch	5	160	6	172	-	-	1	1	10	20
Rendsburg-Eckernförde	226	11 395	218	11 267	4	4	31	31		
Achterwehr	2	.	2	.	-	-	-	-	10	40
Ahlefeld	1	.	1	.	-	-	1	1	10	40
Alt Duvenstedt	2	.	2	.	-	-	-	-	10	40
Altenholz	2	.	2	.	-	-	-	-	10	40
Ascheffel	2	.	2	.	1	1	-	-	10	40
Aukrug	4	261	4	261	-	-	-	-	9	40
Barkelsby	3	57	3	57	-	-	2	2	10	20
Beldorf	2	.	2	.	-	-	-	-	10	40
Beringstedt	1	.	1	.	-	-	-	-	10	40
Bistensee	4	99	4	99	-	-	1	1	9	40
Bönnhusen	1	.	1	.	-	-	-	-	10	40
Bordesholm	1	.	1	.	-	-	-	-	10	40
Borgdorf-Seedorf	1	.	1	.	-	-	1	1	10	40
Bornholt	1	.	1	.	-	-	-	-	10	40
Breiholz	-	-	-	-	-	-	1	1	10	40
Brekendorf	1	.	1	.	-	-	-	-	10	40
Brodersby	20	984	19	972	-	-	1	1	6	20
Büdelsdorf, Stadt	2	.	2	.	-	-	-	-	10	40
Bünsdorf	2	.	2	.	-	-	-	-	10	40
Damp	5	.	4	.	-	-	2	2	7	20

Noch: 3. Die Beherbergungskapazität am 01.01.2001 und 01.07.2002 nach Gemeinden

Gemeinde Kreis Land	Beherbergungsstätten mit 9 und mehr Betten				Darunter Jugend- herbergen		Außerdem Camping- plätze		Kennziffer	
	2001		2002		2001	2002	2001	2002	Gemeinde- gruppe	Reise- gebiet
	Anzahl	Betten	Anzahl	Betten	Anzahl					
Dätgen	1	.	1	.	-	-	-	-	10	40
Dörphof	7	156	7	156	-	-	1	1	10	20
Eckernförde, Stadt	17	722	16	684	1	1	-	-	6	20
Elsdorf-Westermühlen	1	.	1	.	-	-	-	-	10	40
Felm	1	.	1	.	-	-	-	-	10	40
Fleckeby	2	.	1	.	-	-	-	-	9	40
Flintbek	2	.	2	.	-	-	-	-	10	40
Fockbek	1	.	2	.	-	-	-	-	10	40
Gammelby	1	.	1	.	-	-	-	-	10	40
Gettorf	1	.	1	.	-	-	-	-	10	40
Gnutz	1	.	1	.	-	-	-	-	10	40
Goosefeld	3	70	3	70	-	-	-	-	10	40
Grevenkrug	2	.	1	.	-	-	-	-	10	40
Groß Buchwald	1	.	1	.	-	-	-	-	10	40
Groß Wittensee	4	263	4	263	-	-	1	1	10	40
Güby	2	.	2	.	-	-	-	-	10	40
Hamdorf	2	.	2	.	-	-	-	-	10	40
Hanerau-Hademarschen	2	.	2	.	-	-	-	-	10	40
Haßmoor	2	.	2	.	-	-	-	-	10	40
Heinkenborstel	1	.	1	.	-	-	-	-	10	40
Hohenwestedt	3	117	3	136	-	-	-	-	10	40
Hohn	1	.	1	.	-	-	-	-	10	40
Holtsee	1	.	1	.	-	-	-	-	10	40
Holzdorf	5	67	5	67	-	-	-	-	10	40
Hummelfeld	1	.	1	.	-	-	-	-	10	40
Jevenstedt	3	55	3	55	-	-	-	-	10	40
Karby	2	.	2	.	-	-	-	-	10	40
Klein Wittensee	5	81	5	77	-	-	-	-	10	40
Kosel	4	230	4	230	-	-	2	2	10	40
Kronshagen	2	.	2	.	-	-	-	-	10	40
Langwedel	2	.	2	.	-	-	2	2	10	40
Loop	1	.	1	.	-	-	-	-	10	40
Lütjenwestedt	1	.	1	.	-	-	-	-	10	40
Meezen	1	.	-	-	-	-	-	-	10	40
Molfsee	2	.	2	.	-	-	-	-	10	40
Mörel	1	.	1	.	-	-	-	-	10	40
Mühbrook	2	.	2	.	-	-	-	-	10	40
Neudorf-Bornstein	1	.	1	.	-	-	-	-	10	40
Noer	3	267	3	267	-	-	3	3	10	20
Nortorf, Stadt	2	.	2	.	-	-	-	-	10	40
Osdorf	1	.	1	.	-	-	-	-	10	40
Ostenfeld (Rendsburg)	1	.	1	.	-	-	-	-	10	40
Osterby	1	.	1	.	-	-	-	-	10	40
Owschlag	2	.	2	.	-	-	-	-	10	40
Padenstedt	1	.	2	.	-	-	1	1	10	40
Rendsburg, Stadt	12	526	12	525	1	1	-	-	10	40
Rieseby	2	.	1	.	-	-	-	-	10	40
Schacht-Audorf	2	.	2	.	-	-	-	-	10	40
Schinkel	1	.	1	.	-	-	-	-	10	40
Schmalstede	1	.	1	.	-	-	-	-	10	40
Schülpe b. Nortorf	1	.	1	.	-	-	-	-	10	40
Schwedeneck	5	301	5	301	-	-	3	3	9	20
Sehestedt	3	90	3	90	-	-	-	-	10	40
Steenfeld	2	.	2	.	-	-	-	-	10	40
Strande	5	164	5	158	-	-	-	-	6	20
Tackesdorf	1	.	1	.	-	-	-	-	10	40
Todenbüttel	1	.	1	.	-	-	-	-	10	40
Waabs	22	362	21	349	-	-	7	7	9	20
Warder	3	39	1	.	-	-	-	-	10	40
Westensee	2	.	2	.	1	1	1	1	10	40
Westerrönfeld	1	.	1	.	-	-	-	-	10	40
Winnemark	2	.	2	.	-	-	1	1	10	40

Noch: 3. Die Beherbergungskapazität am 01.07.2001 und 01.07.2002 nach Gemeinden

Gemeinde Kreis Land	Beherbergungsstätten mit 9 und mehr Betten				Darunter Jugend- herbergen		Außerdem Camping- plätze		Kennziffer	
	2001		2002		2001	2002	2001	2002	Gemeinde- gruppe	Reise- gebiet
	Anzahl	Betten	Anzahl	Betten	Anzahl					
Schleswig-Flensburg	305	9 960	318	10 216	4	4	27	27		
Ahneby	3	48	3	61	–	–	–	–	10	40
Arnis, Stadt	1	.	1	.	–	–	–	–	10	40
Bergenhusen	1	.	1	.	–	–	–	–	10	40
Böklund	1	.	1	.	–	–	–	–	10	40
Boren	7	139	5	95	–	–	1	1	10	40
Borgwedel	1	.	1	.	1	1	–	–	10	40
Börm	2	.	2	.	–	–	–	–	10	40
Brodersby	2	.	2	.	–	–	1	1	9	40
Busdorf	–	–	–	–	–	–	1	1	10	40
Dannewerk	–	–	1	.	–	–	–	–	10	40
Dollerup	1	.	1	.	–	–	–	–	9	40
Eggebek	3	699	2	.	–	–	–	–	10	40
Ekenis	2	.	2	.	–	–	–	–	10	40
Erfde	1	.	1	.	–	–	1	1	10	40
Esgrus	4	59	4	59	–	–	–	–	10	40
Fahrdorf	1	.	1	.	–	–	–	–	10	40
Gelting	10	176	11	222	–	–	1	1	3	20
Glücksburg (Ostsee), Stadt	29	1 646	30	1 670	–	–	2	2	7	20
Goltoft	2	.	2	.	–	–	1	1	9	40
Grödersby	2	.	2	.	–	–	–	–	10	40
Großenwiehe	1	.	1	.	–	–	–	–	10	40
Grundhof	2	.	2	.	–	–	–	–	9	40
Handewitt	1	.	1	.	–	–	–	–	10	40
Harrislee	7	564	7	574	–	–	–	–	10	20
Hasselberg	12	328	14	376	–	–	2	2	9	20
Havetoft	1	.	1	.	–	–	–	–	10	40
Havetoftlojt	2	.	2	.	–	–	–	–	10	40
Hörup	1	.	1	.	–	–	–	–	10	40
Jagel	1	.	1	.	–	–	–	–	10	40
Jarplund-Weding	2	.	3	41	–	–	1	1	10	40
Jerrishoe	1	.	1	.	–	–	–	–	10	40
Jübek	1	.	1	.	–	–	–	–	10	40
Kappeln, Stadt	44	964	43	906	1	1	1	1	9	20
Kiesby	1	.	1	.	–	–	–	–	10	40
Kronsgaard	10	491	12	568	–	–	–	–	9	20
Kropp	1	.	2	.	–	–	–	–	10	40
Langballig	5	97	5	97	–	–	1	1	8	20
Langstedt	1	.	1	.	–	–	–	–	10	40
Lürschau	1	.	1	.	–	–	–	–	10	40
Maasholm	15	319	18	339	1	1	1	1	9	20
Medelby	1	.	–	–	–	–	–	–	10	40
Meyn	1	.	1	.	–	–	–	–	10	40
Mohrkirch	1	.	1	.	–	–	–	–	10	40
Munkbrarup	3	87	2	.	–	–	1	1	9	20
Nieby	4	51	5	67	–	–	–	–	10	20
Niesgrau	2	.	3	54	–	–	–	–	10	20
Norderstapel	1	.	1	.	–	–	–	–	10	40
Nottfeld	1	.	1	.	–	–	–	–	10	40
Oersberg	2	.	2	.	–	–	–	–	10	40
Oeversee	2	.	2	.	–	–	–	–	10	40
Pommerby	4	88	6	110	–	–	2	2	10	20
Quern	5	255	5	255	–	–	1	1	9	20
Rabenholz	–	–	1	.	–	–	–	–	10	40
Rabenkirchen-Faulück	3	45	3	45	–	–	1	1	10	40
Ringsberg	1	.	1	.	–	–	–	–	9	40

Noch: 3. Die Beherbergungskapazität am 01.01.2001 und 01.07.2002 nach Gemeinden

Gemeinde Kreis Land	Beherbergungsstätten mit 9 und mehr Betten				Darunter Jugend- herbergen		Außerdem Camping- plätze		Kennziffer	
	2001		2002		2001	2002	2001	2002	Gemeinde- gruppe	Reise- gebiet
	Anzahl	Betten	Anzahl	Betten	Anzahl					
Sankelmark	2	.	2	.	–	–	1	1	10	40
Satrup	1	.	1	.	–	–	–	–	10	40
Schaalby	2	.	2	.	–	–	–	–	10	40
Schafflund	1	.	1	.	–	–	–	–	10	40
Scheggerott	2	.	1	.	–	–	–	–	10	40
Schleswig, Stadt	15	826	15	828	1	1	–	–	9	40
Schnarup-Thumby	1	.	1	.	–	–	–	–	10	40
Schuby	1	.	1	.	–	–	–	–	10	40
Sieverstedt	–	–	–	–	–	–	1	1	10	40
Silberstedt	3	101	3	101	–	–	–	–	10	40
Sörup	5	71	5	71	–	–	–	–	9	40
Stangheck	2	.	2	.	–	–	–	–	10	40
Steinberg	13	278	13	272	–	–	3	3	9	20
Steinbergkirche	1	.	1	.	–	–	–	–	10	40
Steinfeld	1	.	1	.	–	–	–	–	10	40
Sterup	2	.	4	92	–	–	–	–	10	40
Stolk	1	.	1	.	–	–	–	–	10	40
Stoltebüll	5	88	5	88	–	–	–	–	10	40
Süderbrarup	3	81	3	80	–	–	–	–	9	40
Süderfahrenstedt	1	.	1	.	–	–	–	–	10	40
Süderstapel	7	155	6	141	–	–	1	1	8	40
Tarp	4	171	4	171	–	–	–	–	10	40
Treia	1	.	2	.	–	–	–	–	10	40
Ülsby	1	.	1	.	–	–	–	–	10	40
Ulsnis	2	.	3	42	–	–	–	–	9	40
Wagersrott	1	.	1	.	–	–	–	–	10	40
Wallsbüll	1	.	1	.	–	–	–	–	10	40
Wanderup	1	.	1	.	–	–	–	–	10	40
Wees	2	.	2	.	–	–	–	–	9	40
Westerholz	9	143	9	181	–	–	2	2	9	20
Segeberg	71	4 501	74	4 627	1	1	17	17		
Alveslohe	1	.	1	.	–	–	–	–	10	40
Bad Bramstedt, Stadt	9	1 232	9	1 232	–	–	1	1	1	40
Bad Segeberg, Stadt	9	993	8	956	1	1	1	1	1	40
Bark	2	.	1	.	–	–	–	–	10	40
Bebensee	–	–	1	.	–	–	–	–	10	40
Blunk	2	.	2	.	–	–	–	–	10	40
Bornhöved	1	.	1	.	–	–	1	1	10	40
Daldorf	–	–	–	–	–	–	1	1	10	40
Ellerau	1	.	1	.	–	–	–	–	10	40
Fahrenkrug	–	–	1	.	–	–	–	–	10	40
Großenaspe	1	.	1	.	–	–	–	–	10	40
Henstedt-Ulzburg	4	199	4	193	–	–	1	1	10	40
Högersdorf	1	.	1	.	–	–	–	–	10	40
Itzstedt	1	.	1	.	–	–	2	2	10	40
Kaltenkirchen, Stadt	5	139	5	228	–	–	–	–	10	40
Klein Rönnau	–	–	–	–	–	–	1	1	10	40
Krems II	–	–	–	–	–	–	1	1	10	40
Leezen	2	.	2	.	–	–	–	–	10	40
Mözen	2	.	2	.	–	–	–	–	10	40
Nahe	–	–	–	–	–	–	1	1	10	40
Neversdorf	1	.	1	.	–	–	1	1	10	40
Norderstedt, Stadt	18	979	17	969	–	–	–	–	10	40
Oering	–	–	–	–	–	–	1	1	10	40
Pronstorf	2	.	3	95	–	–	–	–	10	40
Rickling	1	.	1	.	–	–	–	–	10	40

Noch: 3. Die Beherbergungskapazität am 01.07.2001 und 01.07.2002 nach Gemeinden

Gemeinde Kreis Land	Beherbergungsstätten mit 9 und mehr Betten				Darunter Jugend- herbergen		Außerdem Camping- plätze		Kennziffer	
	2001		2002		2001	2002	2001	2002	Gemeinde- gruppe	Reise- gebiet
	Anzahl	Betten	Anzahl	Betten	Anzahl					
Rohlstorf	1	.	1	.	-	-	-	-	10	40
Schackendorf	1	.	1	.	-	-	-	-	10	40
Schmalfeld	1	.	1	.	-	-	-	-	10	40
Seedorf	1	.	2	.	-	-	1	1	9	40
Stocksee	-	-	-	-	-	-	1	1	10	40
Sülfeld	-	-	1	.	-	-	-	-	10	40
Trappenkamp	2	.	2	.	-	-	-	-	10	40
Wakendorf II	-	-	1	.	-	-	-	-	10	40
Weddelbrook	-	-	-	-	-	-	1	1	10	40
Weede	1	.	1	.	-	-	-	-	10	40
Wittenborn	1	.	1	.	-	-	2	2	10	40
Steinburg	38	984	37	967	1	1	3	3		
Borsfleth	1	.	1	.	-	-	-	-	10	40
Breitenberg	1	.	1	.	-	-	-	-	10	40
Brokdorf	1	.	1	.	-	-	-	-	10	40
Büttel	1	.	1	.	-	-	-	-	10	40
Dägeling	-	-	-	-	-	-	2	2	10	40
Glückstadt, Stadt	3	103	3	103	-	-	-	-	10	40
Hennstedt	1	.	1	.	-	-	-	-	10	40
Hodorf	-	-	1	.	-	-	-	-	10	40
Hohenlockstedt	1	.	1	.	-	-	-	-	10	40
Itzehoe, Stadt	6	275	6	275	1	1	-	-	10	40
Kellinghusen, Stadt	1	.	1	.	-	-	-	-	8	40
Kleve	1	.	1	.	-	-	-	-	10	40
Kollmar	3	61	2	.	-	-	1	1	10	40
Kremperheide	1	.	1	.	-	-	-	-	10	40
Lägerdorf	2	.	1	.	-	-	-	-	10	40
Lockstedt	1	.	1	.	-	-	-	-	10	40
Neuenbrook	1	.	1	.	-	-	-	-	10	40
Poyenberg	1	.	1	.	-	-	-	-	10	40
Puls	1	.	1	.	-	-	-	-	10	40
Sankt Margarethen	2	.	2	.	-	-	-	-	10	40
Schenefeld	1	.	1	.	-	-	-	-	10	40
Süderau	2	.	2	.	-	-	-	-	10	40
Westermoor	1	.	1	.	-	-	-	-	10	40
Wewelsfleth	1	.	1	.	-	-	-	-	10	40
Wilster, Stadt	3	102	3	102	-	-	-	-	10	40
Wrist	1	.	1	.	-	-	-	-	10	40
Stormarn	52	2 089	52	2 075	1	1	3	3		
Ahrensburg, Stadt	5	333	5	329	-	-	-	-	10	40
Ammersbek	-	-	-	-	-	-	1	1	10	40
Bad Oldesloe, Stadt	5	257	5	239	1	1	-	-	10	40
Bargteheide, Stadt	2	.	2	.	-	-	-	-	10	40
Barsbüttel	1	.	1	.	-	-	-	-	10	40
Braak	2	.	2	.	-	-	-	-	10	40
Delingsdorf	1	.	1	.	-	-	-	-	10	40
Elmenhorst	1	.	1	.	-	-	-	-	10	40
Grönwohld	1	.	1	.	-	-	-	-	10	40
Großensee	-	-	-	-	-	-	1	1	10	40
Großhansdorf	2	.	2	.	-	-	-	-	10	40
Hamberge	1	.	1	.	-	-	-	-	10	40
Hoisdorf	3	135	3	135	-	-	-	-	10	40
Lütjensee	6	252	6	250	-	-	1	1	10	40
Reinbek, Stadt	4	199	4	199	-	-	-	-	10	40

Noch: **3. Die Beherbergungskapazität am 01.01.2001 und 01.07.2002 nach Gemeinden**

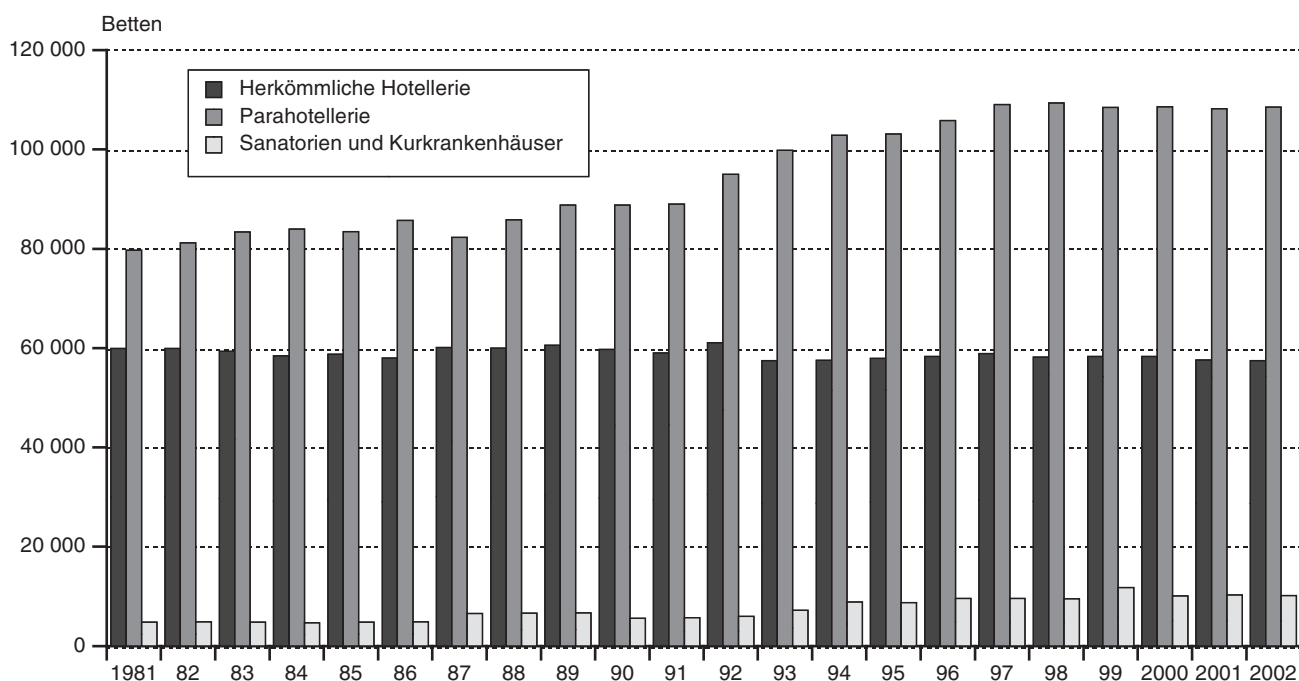
Gemeinde Kreis Land	Beherbergungsstätten mit 9 und mehr Betten				Darunter Jugend- herbergen		Außerdem Camping- plätze		Kennziffer	
	2001		2002		2001	2002	2001	2002	Gemeinde- gruppe	Reise- gebiet
	Anzahl	Betten	Anzahl	Betten	Anzahl					
Reinfeld (Holstein), Stadt	6	147	6	147	–	–	–	–	9	40
Siek	1	.	1	.	–	–	–	–	10	40
Stapelfeld	2	.	2	.	–	–	–	–	10	40
Tangstedt	2	.	2	.	–	–	–	–	10	40
Travenbrück	1	.	1	.	–	–	–	–	10	40
Tremsbüttel	1	.	1	.	–	–	–	–	10	40
Trittau	1	.	1	.	–	–	–	–	10	40
Wesenberg	2	.	2	.	–	–	–	–	10	40
Witzhave	1	.	1	.	–	–	–	–	10	40
Zarpen	1	.	1	.	–	–	–	–	10	40
SCHLESWIG-HOLSTEIN	4 827	176 028	4 846	176 198	45	45	276	277		

4. Die Beherbergungskapazität in Schleswig-Holstein seit 1981 Betriebe mit 9 und mehr Betten

4.1 Die Beherbergungskapazität in Schleswig-Holstein seit 1981 nach der Betriebsartengruppe

Jahr	Betriebe				Betten			
	Insgesamt	davon			Insgesamt	davon		
		Herkömmliche Hotellerie	Parahotellerie	Sanatorien und Kurkrankenhäuser		Herkömmliche Hotellerie	Parahotellerie	Sanatorien und Kurkrankenhäuser
Anzahl								
1981	4 104	2 342	1 730	32	144 386	59 885	79 723	4 778
1982	4 127	2 314	1 781	32	145 948	59 877	81 194	4 877
1983	4 159	2 279	1 848	32	147 547	59 321	83 384	4 842
1984	4 146	2 215	1 900	31	147 051	58 393	83 989	4 669
1985	4 122	2 156	1 934	32	147 081	58 777	83 482	4 822
1986	4 128	2 110	1 986	32	148 524	57 980	85 678	4 866
1987	4 020	2 044	1 939	37	148 992	60 153	82 280	6 559
1988	4 072	1 999	2 035	38	152 413	59 981	85 804	6 628
1989	4 137	1 997	2 105	35	156 048	60 600	88 784	6 664
1990	4 104	1 927	2 142	35	154 043	59 692	88 786	5 565
1991	4 076	1 873	2 167	36	153 764	59 032	89 014	5 718
1992	4 514	1 941	2 536	37	162 063	61 073	95 028	5 962
1993	4 428	1 786	2 596	46	164 443	57 443	99 798	7 202
1994	4 658	1 789	2 816	53	169 271	57 548	102 863	8 860
1995	4 641	1 759	2 828	54	169 793	57 933	103 107	8 753
1996	4 807	1 736	3 013	58	173 608	58 265	105 785	9 558
1997	5 029	1 753	3 216	60	177 491	58 887	109 055	9 549
1998	4 913	1 685	3 167	61	177 021	58 182	109 339	9 500
1999	4 784	1 632	3 079	73	178 444	58 284	108 424	11 736
2000	4 828	1 638	3 127	63	176 980	58 324	108 570	10 086
2001	4 827	1 619	3 146	62	176 028	57 591	108 183	10 254
2002	4 846	1 595	3 189	62	176 198	57 459	108 554	10 185

Fremdenbetten in Schleswig-Holstein 1981 bis 2002 nach der Betriebsartengruppe



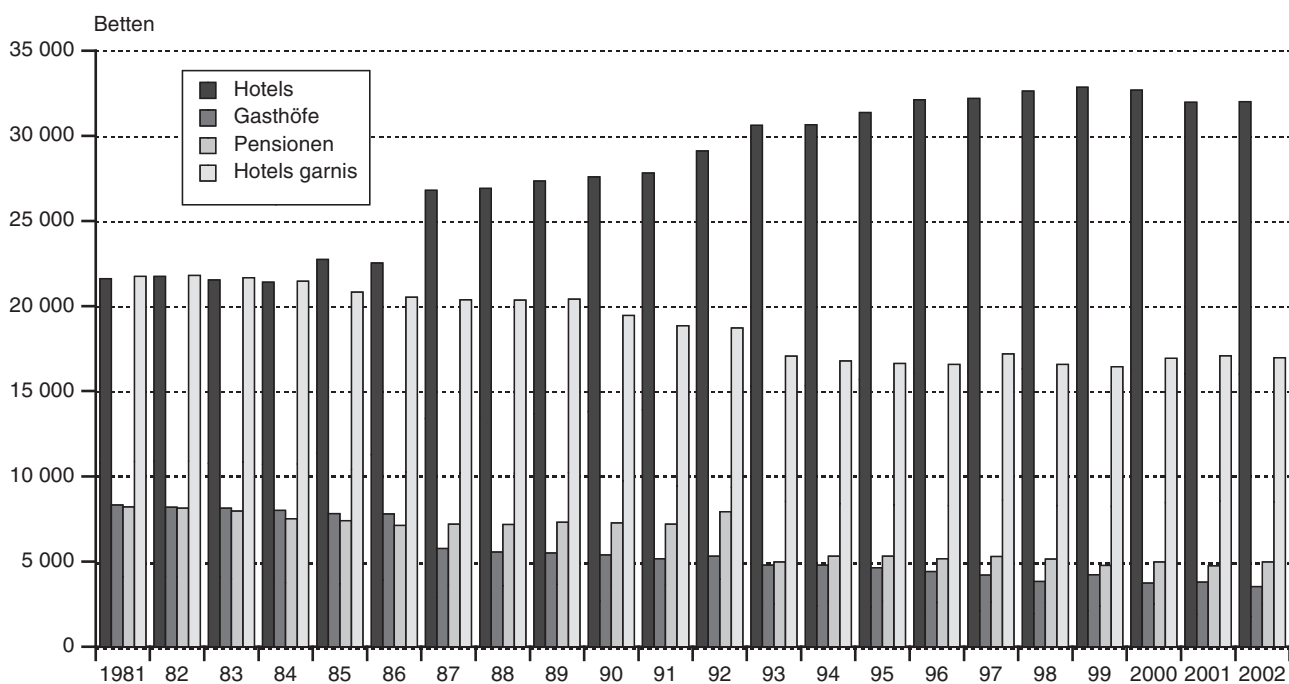
220302 Stat.LA S-H

Noch: 4. Die Beherbergungskapazität in Schleswig-Holstein seit 1981
Betriebe mit 9 und mehr Betten

4.2. Die Beherbergungskapazität der herkömmlichen Hotellerie
in Schleswig-Holstein seit 1981 nach der Betriebsart

Jahr	Betriebe					Betten				
	Ins- gesamt	davon				Ins- gesamt	davon			
		Hotels	Gasthöfe	Pen- sionen	Hotels garnis		Hotels	Gasthöfe	Pen- sionen	Hotels garnis
	Anzahl					Anzahl				
1981	2 342	453	429	355	1 105	59 885	21 609	8 318	8 212	21 746
1982	2 314	450	415	345	1 104	59 877	21 750	8 197	8 136	21 794
1983	2 279	446	410	339	1 084	59 321	21 540	8 138	7 960	21 683
1984	2 215	436	390	321	1 068	58 393	21 414	7 997	7 512	21 470
1985	2 156	436	379	313	1 028	58 777	22 736	7 815	7 401	20 825
1986	2 110	428	372	302	1 008	57 980	22 534	7 802	7 121	20 523
1987	2 044	532	303	251	958	60 153	26 794	5 773	7 201	20 385
1988	1 999	523	288	240	948	59 981	26 912	5 551	7 170	20 348
1989	1 997	527	282	250	938	60 600	27 352	5 514	7 310	20 424
1990	1 927	517	267	245	898	59 692	27 594	5 378	7 266	19 454
1991	1 873	514	254	249	856	59 032	27 817	5 158	7 203	18 854
1992	1 941	533	267	299	842	61 073	29 109	5 320	7 927	18 717
1993	1 786	566	245	183	792	57 443	30 626	4 794	4 970	17 053
1994	1 789	573	243	204	769	57 548	30 648	4 794	5 319	16 787
1995	1 759	581	236	203	739	57 933	31 365	4 627	5 315	16 626
1996	1 736	587	227	203	719	58 265	32 122	4 414	5 169	16 560
1997	1 753	598	214	217	724	58 887	32 203	4 209	5 284	17 191
1998	1 685	600	194	211	680	58 182	32 628	3 838	5 137	16 579
1999	1 632	591	208	200	633	58 284	32 859	4 225	4 767	16 433
2000	1 638	604	188	204	642	58 324	32 679	3 745	4 978	16 922
2001	1 619	596	185	201	637	57 591	31 967	3 782	4 756	17 086
2002	1 595	588	176	212	619	57 459	32 003	3 516	4 975	16 965

Fremdenbetten der herkömmlichen Hotellerie in Schleswig-Holstein 1981 bis 2002
nach der Betriebsart



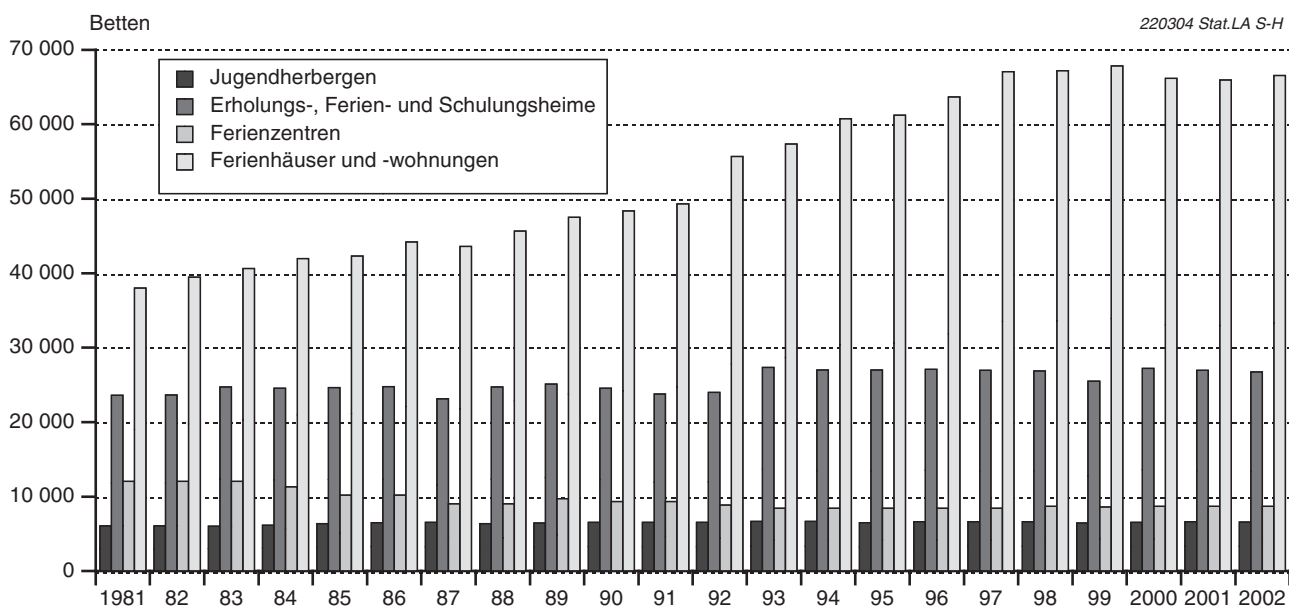
220303 Stat.LA S-H

Noch: 4. Die Beherbergungskapazität in Schleswig-Holstein seit 1981
Betriebe mit 9 und mehr Betten

4.3 Die Beherbergungskapazität der Parahotellerie
in Schleswig-Holstein seit 1981 nach der Betriebsart

Jahr	Betriebe					Betten				
	Ins-gesamt	davon				Ins-gesamt	davon			
		Jugend-herbergen	Erho-lungs-, Ferien- und Schu-lungs-heime	Ferien-zentren	Ferien-häuser und -woh-nungen		Jugend-herbergen	Erho-lungs-, Ferien- und Schu-lungs-heime	Ferien-zentren	Ferien-häuser und -woh-nungen
Anzahl										
1981	1 730	40	210	4	1 476	79 723	6 078	23 595	12 037	38 013
1982	1 781	40	212	4	1 525	81 194	6 051	23 639	12 037	39 467
1983	1 848	40	225	4	1 579	83 384	6 026	24 711	12 037	40 610
1984	1 900	41	218	4	1 637	83 989	6 178	24 531	11 303	41 977
1985	1 934	42	220	4	1 668	83 482	6 392	24 623	10 173	42 294
1986	1 986	43	221	4	1 718	85 678	6 511	24 741	10 213	44 213
1987	1 939	43	217	4	1 675	82 280	6 530	23 121	9 008	43 621
1988	2 035	41	223	4	1 767	85 804	6 381	24 733	9 008	45 682
1989	2 105	42	222	4	1 837	88 784	6 478	25 111	9 694	47 501
1990	2 142	43	218	3	1 878	88 786	6 531	24 533	9 353	48 369
1991	2 167	43	209	3	1 912	89 014	6 531	23 797	9 353	49 333
1992	2 536	43	211	3	2 279	95 028	6 535	23 972	8 859	55 662
1993	2 596	43	238	3	2 312	99 798	6 691	27 330	8 421	57 356
1994	2 816	43	234	3	2 536	102 863	6 684	27 009	8 421	60 749
1995	2 828	43	233	3	2 549	103 107	6 485	26 998	8 421	61 203
1996	3 013	43	233	3	2 734	105 785	6 607	27 071	8 421	63 686
1997	3 216	43	230	3	2 940	109 055	6 607	26 957	8 421	67 070
1998	3 167	43	228	3	2 893	109 339	6 607	26 864	8 681	67 187
1999	3 079	43	224	3	2 809	108 424	6 463	25 503	8 626	67 832
2000	3 127	42	225	3	2 857	108 570	6 540	27 204	8 681	66 145
2001	3 146	45	219	3	2 879	108 183	6 640	26 924	8 681	65 938
2002	3 189	45	217	3	2 924	108 554	6 584	26 735	8 681	66 554

Fremdenbetten der Parahotellerie in Schleswig-Holstein 1981 bis 2002 nach der Betriebsart



Prädikatisierte Gemeinden nach der Gemeindegruppe am 01.01.2002

Mineral- u. Moorbäder (Heilbäder)

Bad Bramstedt, Stadt
Bad Schwartau, Stadt
Bad Segeberg, Stadt

Heilklimatischer Kurort

Eutin, Stadt

Kneippkurorte

Gelting
Malente
Mölln, Stadt

Nordseebäder

Friedrichskoog
Hörnum (Sylt)
Kampen (Sylt)
List
Nebel
Nieblum
Pellworm
Rantum (Sylt)
Utersum

Nordseeheilbäder

Büsum
Elisabeth-Sophien-Koog
Helgoland
Norddorf
Nordstrand
Sankt Peter-Ording
Wenningstedt (Sylt)
Westerland, Stadt
Wittdün
Wyk auf Föhr, Stadt

Ostseebäder

Brodersby
Eckernförde, Stadt
Heikendorf
Laboe
Neustadt in Holstein, Stadt
Schönberg (Holstein)
Sierksdorf
Strande
Wangels

Ostseeheilbäder

Burg auf Fehmarn, Stadt
Dahme
Damp
Glücksburg (Ostsee), Stadt
Grömitz

Noch: Ostseeheilbäder

Großenbrode
Heiligenhafen, Stadt
Hohwacht (Ostsee)
Kellenhusen (Ostsee)
Scharbeutz
Timmendorfer Strand
Travemünde

Luftkurorte

Albersdorf
Bosau
Bredstedt, Stadt
Burg (Dithmarschen)
Dersau
Friedrichstadt, Stadt
Garding, Stadt
Kellinghusen, Stadt
Langballig
Leck
Lütjenburg, Stadt
Niebüll, Stadt
Plön, Stadt
Ratzeburg, Stadt
Schobüll
Schwabstedt
Süderstapel
Sylt-Ost
Tönning, Stadt

Erholungsorte

Alkersum
Ascheberg (Holstein)
Augustenkoog
Aukrug
Aventoft
Bannesdorf auf Fehmarn
Behrendorf (Ostsee)
Bistensee
Blekendorf
Borgsum
Brodersby/Schlei
Büsumer Deichhausen
Dagebüll
Dollerup
Dunsum
Emmelsbüll-Horsbüll
Fleckeby
Friedr.-Wilhelm-Lübke-Koog
Goltoft
Grothusenkoog
Grube
Grundhof
Hasselberg
Heringsdorf
Hohenfelde
Hooge
Husum, Stadt

Noch: Erholungsorte

Idstedt
Kappeln, Stadt
Katharinenheerd
Klanxbüll
Koldenbüttel
Kotzenbüll
Kronsgaard
Landkirchen auf Fehmarn
Langeneß
Lauenburg/Elbe, Stadt
Lensahn
Lunden
Maasholm
Midlum
Munkbrarup
Neukirchen / OH
Neukirchen / NF
Norderfriedrichskoog
Oevenum
Oldenburg in Holstein, Stadt
Oldenswort
Oldsum
Osterhever
Poppenbüll
Preetz, Stadt
Quern
Ratekau
Reinfeld (Holstein), Stadt
Ringsberg
Rodenäs
Schleswig, Stadt
Schönwalde am Bungsberg
Schwedeneck
Seedorf
Sörup
Stein
Steinberg
Süderbrarup
Süderende
Süsel
Tating
Tetenbüll
Tümlauer Koog
Ulsnis
Uelvesbüll
Vollerwiek
Waabs
Wees
Welt
Wendtorf
Westerdeichstrich
Westerhever
Westerholz
Westfehmarn
Witsum
Witzwort
Wrixum

Die hier nicht aufgeführten Gemeinden bilden die Gruppe der sonstigen (nichtprädikatisierten) Gemeinden.