

Auskunft zu diesem Bericht unter Telefon: 0431 6895-9243 · Fax: 0431 6895-9498 · E-Mail: karsten.pesch@statistik-nord.de

© Für nichtgewerbliche Zwecke sind Vervielfältigung und unentgeltliche Verbreitung – auch auszugsweise – mit Quellenangabe gestattet. Die Verbreitung – auch auszugsweise – über elektronische Systeme/Datenträger bedarf der vorherigen Zustimmung. Alle übrigen Rechte bleiben vorbehalten.

Berufliche Bildung in Schleswig-Holstein 2003

Für Zwecke der Planung und Ordnung der Berufsausbildung werden jährlich bei den für die Berufsausbildung zuständigen Stellen Daten über die berufliche Ausbildung ermittelt. Rechtsgrundlage bildet das Berufsausbildungsförderungsgesetz (Ber-BiFG), i. V. m. dem Gesetz über die Statistik für Bundeszwecke (Bundesstatistikgesetz – BStatG).

Zum 31.12.2003, dem Erhebungsstichtag der Berufsbildungsstatistik, wurden in Schleswig-Holstein 50 205 Auszubildende registriert, dies waren 693 oder 1,4 % weniger als 2002. In den beiden größten Ausbildungsbereichen Industrie und Handel sowie Handwerk lernten 82,2 % der Jugendlichen. Wie in den Vorjahren nahm die Zahl der Auszubildenden im Bereich Industrie und Handel ab, und zwar gegenüber 2002 um 1,1 % auf 23 785. Im gleichen Zeitraum verringerte sich die Zahl der Auszubildenden im Handwerk um 2,3 % auf 17 466 Jugendliche, in den freien Berufen um 1,7 %, bei der Seeschifffahrt um 13,6 % und im öffentlichen Dienst um 0,8 %. Dagegen stieg sie in der Landwirtschaft um 6,1 %.

Der Anteil der Frauen an den Auszubildenden insgesamt betrug zum Erhebungsstichtag 42,8 % und verzeichnet somit gegenüber 2002 einen kleinen Rückgang. Besonders groß ist der Frauenanteil mit 93 % bei den freien Berufen. Im Handwerk waren dagegen nur 24,1 % der Auszubildenden Frauen. Relativ ausgewogen ist die Geschlechterverteilung im Bereich Industrie und Handel mit einem Frauenanteil von 45,7 %.

18 525 Ausbildungsverträge wurden bis Ende 2003 neu abgeschlossen. Bemerkenswert ist, dass lediglich 5 074 Auszubildendenverhältnisse aufgelöst wurden, das sind, 10,9 % weniger als im Vorjahr.

1. Auszubildende nach Ausbildungsbereichen und Ausbildungsjahren 2002 und 2003

Ausbildungsbereich	Auszubildende		Davon im ... Ausbildungsjahr				Neu abgeschlossene Ausbildungsverträge	Vorzeitig gelöste Ausbildungsverträge
	insgesamt	darunter weiblich	1.	2.	3.	4.		
2003								
Industrie und Handel ¹	23 785	10 871	7 955	7 509	7 409	912	9 083	2 361
Handwerk	17 466	4 210	5 312	5 131	4 995	2 028	6 084	1 893
Landwirtschaft	1 891	429	630	628	633	.	811	214
Öffentlicher Dienst ²	1 584	961	566	518	500	.	566	59
Freie Berufe	5 409	5 035	1 833	1 755	1 821	.	1 956	541
Seeschifffahrt	70	1	23	26	21	.	25	6
Insgesamt	50 205	21 507	16 319	15 567	15 379	2 940	18 525	5 074
2002								
Industrie und Handel ¹	24 052	11 292	7 599	7 844	7 716	893	8 736	2 398
Handwerk	17 886	4 280	5 179	5 128	5 529	2 050	6 130	2 442
Landwirtschaft	1 782	438	560	584	638	.	760	273
Öffentlicher Dienst ²	1 596	1 006	534	521	541	.	533	49
Freie Berufe	5 501	5 156	1 873	1 877	1 751	.	1 954	523
Seeschifffahrt	81	2	30	23	28	.	32	9
Insgesamt	50 898	22 174	15 775	15 977	16 203	2 943	18 145	5 694

¹ einschl. Banken, Versicherungen, Gast- und Verkehrsgewerbe
Auszubildende der Hauswirtschaft sind ab 1999 in den Angaben zu Industrie und Handel enthalten. Erfolgt die Ausbildung in einem landwirtschaftlichen Betrieb, werden die Auszubildenden dem Bereich Landwirtschaft zugeordnet.

² ohne diejenigen Auszubildenden des Öffentlichen Dienstes, deren Ausbildungsberufe nach dem Berufsbildungsgesetz bei anderen zuständigen Stellen (Kammern) registriert werden und ohne Beamtenanwärter/-innen

Tabellen

1. Auszubildende nach Ausbildungsbereichen und Ausbildungsjahren 2002 und 2003 1

2. Auszubildende nach Ausbildungsberufen und Ausbildungsjahren 3

3. Auszubildende mit neu abgeschlossenem Ausbildungsvertrag nach Ausbildungsberufen und schulischer Vorbildung 27

4. Auszubildende mit neu abgeschlossenem Ausbildungsvertrag nach ausgewählten Ausbildungsberufen und Alter 51

5. Ausländische Auszubildende nach Staatsangehörigkeit und Ausbildungsbereichen 53

6. Vorzeitig gelöste Ausbildungsverträge nach Ausbildungsberufen und Zeitpunkt der Lösung 54

7. Teilnehmer an Abschlussprüfungen in der beruflichen Ausbildung nach Berufsgruppen, Ausbildungsberufen und Prüfungserfolg 72

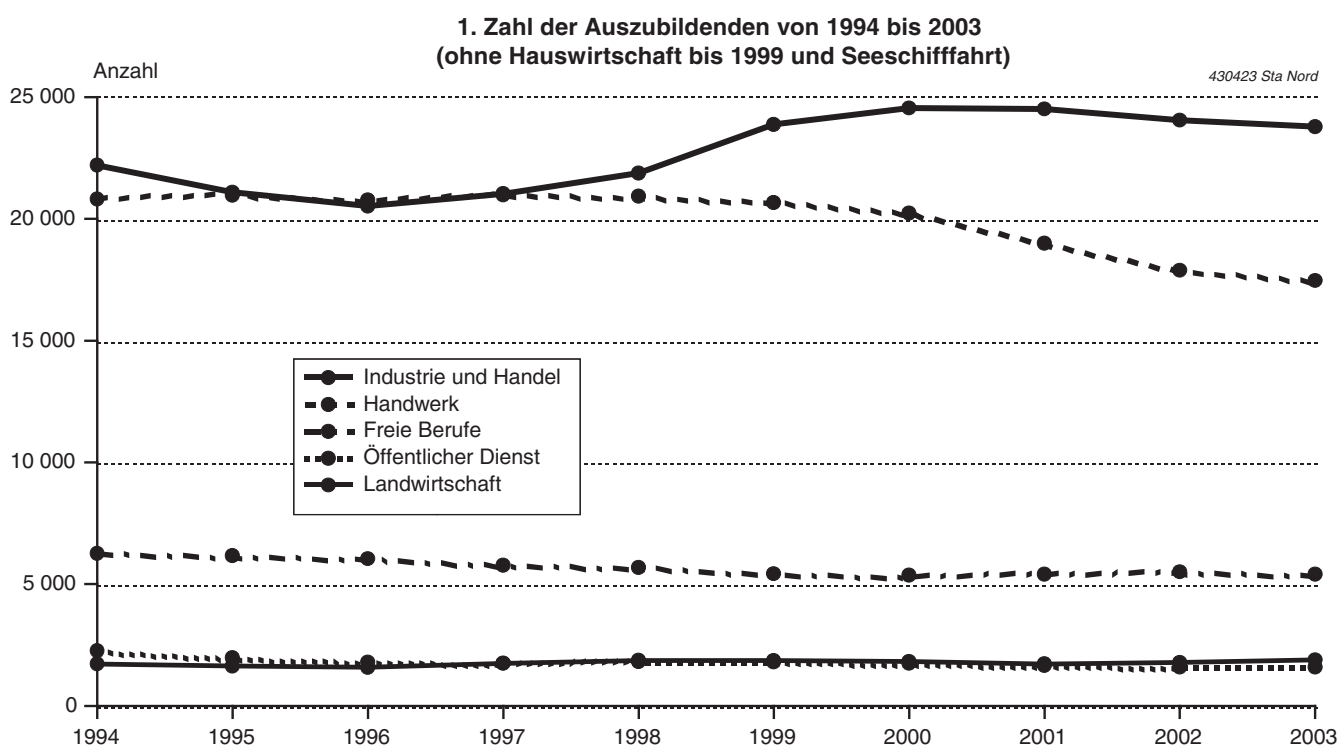
8. Ausbilder nach Kammerbezirken und fachlicher Eignung 93

Grafiken

Zahl der Auszubildenden von 1994 bis 2003 (ohne Hauswirtschaft bis 1999 und Seeschifffahrt) 2

Auszubildende 2003 nach Geschlecht und ausgewählten Ausbildungsbereichen (ohne Seeschifffahrt) 94

Anteil der neu abgeschlossenen bzw. vorzeitig gelösten Ausbildungsverträge 2003 94



2. Auszubildende nach Ausbildungsberufen und Ausbildungsjahren

Kenn- zif- fer	Berufsgruppe Ausbildungsberuf	Auszubildende								
		männlich	weiblich	insgesamt	davon im ... Ausbildungsjahr				darunter Ausländer	
					1.	2.	3.	4.		
Industrie und Handel										
02	Tierwirtschaftliche Berufe									
0240	Tierpfleger/in (IH)	15	47	62	23	19	20	-	-	
	Zusammen	15	47	62	23	19	20	-	-	
05	Gartenbauberufe									
0530	Florist/in (IH)	5	197	202	54	66	82	-	-	
	Zusammen	5	197	202	54	66	82	-	-	
11	Baustoffhersteller/Baustoffherstellerinnen									
1120	Verfahrensmechaniker/in in der Steine- und Erdenindustrie (IH)	1	-	1	-	1	-	-	-	
1121	Betonfertigteilbauer/in (IH)	4	-	4	-	2	2	-	-	
	Zusammen	5	-	5	-	3	2	-	-	
12	Keramiker/Keramikerinnen									
1212	Kerammodelleur/in (IH)	2	-	2	1	1	-	-	-	
	Zusammen	2	-	2	1	1	-	-	-	
13	Berufe in der Glasherstellung und -bearbeitung									
1310	Industrieglasfertiger/in (IH)	4	-	4	-	4	-	-	-	
1310	Verfahrensmechaniker/in Glastechnik (IH)	2	-	2	2	-	-	-	-	
1316	Glasapparatebauer/in (IH)	2	1	3	1	-	2	-	-	
1316	Leuchtröhrenglasbläser/in (IH)	1	-	1	-	-	1	-	-	
1350	Flachglasmechaniker/in (IH)	1	-	1	-	-	1	-	-	
1356	Feinoptiker/in (IH)	2	3	5	2	1	1	1	-	
1358	Brillenoptikschleifer/in (IH)	2	-	2	-	1	1	-	-	
	Zusammen	14	4	18	5	6	6	1	-	
14	Chemieberufe									
1410	Chemikant/in (IH)	102	12	114	37	31	25	21	-	
1411	Pharmakant/in (IH)	10	5	15	-	10	-	5	-	
	Zusammen	112	17	129	37	41	25	26	-	
15	Kunststoffberufe									
1520	Verfahrensmechaniker/in für Kunststoff- und Kautschuktechnik (IH)	51	1	52	20	15	17	-	1	
	Zusammen	51	1	52	20	15	17	-	1	
16	Papierherstellungs-, Papierverarbeitungsberufe									
1610	Papiermacher/in (IH)	23	1	24	5	10	9	-	1	
1620	Verpackungsmittelmechaniker/in (IH)	28	5	33	9	14	10	-	1	
	Zusammen	51	6	57	14	24	19	-	2	
17	Druck- und Druckweiterverarbeitungsberufe									
1710	Mediengestalter/in für Digital- und Printmedien -Mediendesign (IH)	88	95	183	56	45	82	-	3	
1720	Mediengestalter/in für Digital- und Printmedien -Medienoperating (IH)	21	26	47	11	12	24	-	1	
1740	Drucker/in (IH)	201	14	215	71	54	90	-	1	
1751	Siebdrucker/in (IH)	5	4	9	3	2	4	-	-	
1761	Mediengestalter/in für Digital- und Printmedien -Medientechnik (IH)	7	1	8	3	3	2	-	1	
1780	Buchbinder/in (IH)	15	1	16	6	4	6	-	-	
	Zusammen	337	141	478	150	120	208	-	6	
18	Berufe in der Holzbearbeitung, Holz- und Flechtwarenherstellung									
1810	Holzbearbeitungsmechaniker/in (IH)	9	-	9	6	1	2	-	-	
	Zusammen	9	-	9	6	1	2	-	-	

Noch: 2. Auszubildende nach Ausbildungsberufen und Ausbildungsjahren

Kenn- zif- fer	Berufsgruppe Ausbildungsberuf		Auszubildende							darunter Ausländer
			männlich	weiblich	insgesamt	davon im ... Ausbildungsjahr				
						1.	2.	3.	4.	
Noch: Industrie und Handel										
20	Gießereiberufe									
2010	Gießereimechaniker/in	(IH)	32	-	32	7	8	7	10	-
	Zusammen		32	-	32	7	8	7	10	-
22	Berufe in der spanenden Metallverformung									
2210	Werkzeugmaschinenpaner/in -Drehen*)	(IH)	17	-	17	6	8	3	-	-
2211	Zerspanungsmechaniker/in -Drehtechnik	(IH)	170	2	172	52	48	42	30	5
2212	Zerspanungsmechaniker/in -Automatendrehtechnik	(IH)	5	2	7	2	2	2	1	-
2221	Zerspanungsmechaniker/in -Frästechnik	(IH)	91	2	93	31	25	22	15	7
2251	Zerspanungsmechaniker/in -Schleiftechnik	(IH)	16	-	16	4	5	3	4	-
	Zusammen		299	6	305	95	88	72	50	12
23	Berufe in der Metalloberflächenveredlung und Metallvergütung									
2340	Galvaniseur/in	(IH)	7	-	7	3	1	3	-	-
	Zusammen		7	-	7	3	1	3	-	-
24	Metallverbindungsberufe									
2412	Anlagenmechaniker/in -Schweißtechnik	(IH)	6	-	6	2	-	3	1	-
2412	Konstruktionsmechaniker/in -Schweißtechnik	(IH)	58	-	58	15	11	19	13	4
	Zusammen		64	-	64	17	11	22	14	4
25	Metall- und Anlagenbauberufe									
2520	Anlagenmechaniker/in -Apparatetechnik	(IH)	9	-	9	3	-	4	2	-
2540	Metallbearbeiter/in -Schlosser*)	(IH)	29	-	29	16	10	3	-	1
2541	Konstruktionsmechaniker/in -Ausrüstungstechnik	(IH)	26	-	26	7	14	3	2	-
2550	Konstruktionsmechaniker/in -Metall- und Schiffbautechnik	(IH)	129	-	129	30	32	37	30	4
	Zusammen		193	-	193	56	56	47	34	5
26	Blechkonstruktions- und Installationsberufe									
2640	Anlagenmechaniker/in -Versorgungstechnik	(IH)	89	2	91	21	22	29	19	3
2650	Konstruktionsmechaniker/in -Feinblechbautechnik	(IH)	66	1	67	19	18	15	15	3
	Zusammen		155	3	158	40	40	44	34	6
27	Maschinenbau- und -wartungsberufe									
2730	Industriemechaniker/in -Maschinen- und Systemtechnik	(IH)	508	13	521	136	124	140	121	4
2740	Industriemechaniker/in -Betriebstechnik	(IH)	338	11	349	79	87	92	91	7
2760	Industriemechaniker/in -Produktionstechnik	(IH)	36	-	36	11	6	8	11	3
2781	Teilezurichter/in	(IH)	49	1	50	23	27	-	-	5
2782	Fertigungsmechaniker/in	(IH)	16	-	16	11	4	1	-	5
	Zusammen		947	25	972	260	248	241	223	24
28	Fahr-, Flugzeugbau- und -wartungsberufe									
2810	Automobilmechaniker/in	(IH)	21	1	22	1	6	7	8	-
2810	Kraftfahrzeugmechatroniker/in	(IH)	8	-	8	8	-	-	-	-
2830	Fluggerätmechaniker/in	(IH)	47	1	48	12	12	12	12	-
	Zusammen		76	2	78	21	18	19	20	-
29	Werkzeug- und Formenbauberufe									
2921	Werkzeugmechaniker/in -Stanz- und Umformtechnik	(IH)	57	3	60	12	13	15	20	-
2931	Werkzeugmechaniker/in -Formentechnik	(IH)	59	6	65	16	19	16	14	1
	Zusammen		116	9	125	28	32	31	34	1

Noch: 2. Auszubildende nach Ausbildungsberufen und Ausbildungsjahren

Kenn- zif- fer	Berufsgruppe Ausbildungsberuf	Auszubildende								
		männlich	weiblich	insgesamt	davon im ... Ausbildungsjahr				darunter Ausländer	
					1.	2.	3.	4.		
Noch: Industrie und Handel										
30	Feinwerktechnische und verwandte Berufe									
3000	Industriemechaniker/in -Geräte- und Feinwerktechnik	(IH)	102	10	112	27	29	36	20	3
3022	Silberschmied/in	(IH)	2	-	2	-	1	-	1	-
	Zusammen		104	10	114	27	30	36	21	3
31	Elektroberufe									
3111	Energieelektroniker/in -Anlagentechnik	(IH)	370	14	384	102	94	102	86	6
3112	Energieelektroniker/in -Betriebstechnik	(IH)	164	9	173	31	52	44	46	-
3131	Elektromaschinenmonteur/in	(IH)	1	-	1	-	1	-	-	-
3131	Elektroniker/in -Maschinen und Antriebs- technik	(IH)	1	-	1	1	-	-	-	-
3161	Mechatroniker/in	(IH)	329	11	340	104	83	90	63	8
3162	Mikrotechnologe/Mikrotechnologin	(IH)	5	2	7	2	2	3	-	-
3163	Industrieelektroniker/in -Gerätetechnik	(IH)	239	8	247	51	60	66	70	-
3163	Elektroniker/in -Geräte und Systeme	(IH)	19	1	20	20	-	-	-	-
3165	Prozessleitetechniker/in	(IH)	47	5	52	16	13	11	12	-
3171	Kommunikationselektroniker/in -Informationstechnik	(IH)	63	7	70	19	21	20	10	1
3171	Informations- und Telekommunikations- system-Elektroniker/in	(IH)	209	5	214	62	73	79	-	3
3172	Kommunikationselektroniker/in -Funktechnik	(IH)	205	14	219	42	60	58	59	-
	Zusammen		1652	76	1728	450	459	473	346	18
32	Montierer/Montiererinnen und Metall- berufe, a.n.g.									
3231	Metallwerker/in*	(IH)	2	-	2	1	1	-	-	-
3239	Metallfeinbearbeiter/in*	(IH)	11	-	11	6	4	1	-	-
	Zusammen		13	-	13	7	5	1	-	-
34	Berufe in der Textilherstellung									
3441	Textilmaschinenführer/in -Maschinenindustrie	(IH)	-	5	5	5	-	-	-	-
3491	Textilmaschinenführer/in -Tufting	(IH)	1	1	2	2	-	-	-	-
3492	Textilmechaniker/in -Tufting	(IH)	1	-	1	-	1	-	-	-
	Zusammen		2	6	8	7	1	-	-	-
35	Berufe in der Textilverarbeitung									
3511	Modeschneider/in	(IH)	-	3	3	3	-	-	-	-
3522	Modenäher/in	(IH)	1	10	11	3	8	-	-	-
3582	Technische(r) Konfektionär/in	(IH)	3	4	7	4	3	-	-	-
	Zusammen		4	17	21	10	11	-	-	-
36	Textilveredler/Textilveredlerinnen									
3610	Textilmaschinenführer/in -Veredlung	(IH)	2	-	2	2	-	-	-	1
3610	Textilveredler/in	(IH)	1	-	1	-	1	-	-	-
	Zusammen		3	-	3	2	1	-	-	1
37	Berufe in der Lederherstellung, Leder- und Fellverarbeitung									
3710	Gerber/in	(IH)	1	-	1	-	1	-	-	-
	Zusammen		1	-	1	-	1	-	-	-
39	Berufe in der Back-, Konditor-, Süß- warenherstellung									
3930	Fachkraft für Süßwarentechnik	(IH)	6	2	8	7	1	-	-	-
	Zusammen		6	2	8	7	1	-	-	-

Noch: 2. Auszubildende nach Ausbildungsberufen und Ausbildungsjahren

Kenn- zif- fer	Berufsgruppe Ausbildungsberuf	Auszubildende								
		männlich	weiblich	insgesamt	davon im ... Ausbildungsjahr				darunter Ausländer	
					1.	2.	3.	4.		
Noch: Industrie und Handel										
41	Köche/Köchinnen									
4110	Koch/Köchin (IH)	1108	364	1472	548	433	491	-	12	
4116	Beikoch/Beiköchin* (IH)	119	69	188	78	53	57	-	3	
	Zusammen	1227	433	1660	626	486	548	-	15	
42	Berufe in der Getränke-, Genussmittel- herstellung									
4210	Brauer/in und Mälzer/in (IH)	4	-	4	1	1	2	-	-	
4234	Fachkraft für Fruchtsafttechnik (IH)	2	-	2	-	2	-	-	-	
	Zusammen	6	-	6	1	3	2	-	-	
43	Übrige Ernährungsberufe									
4350	Fachkraft für Lebensmitteltechnik (IH)	24	26	50	20	13	17	-	1	
4351	Müller/in (IH)	18	1	19	6	5	8	-	-	
	Zusammen	42	27	69	26	18	25	-	1	
44	Hochbauberufe									
4401	Hochbaufacharbeiter/in (IH)	4	-	4	1	3	-	-	-	
4410	Maurer/in (IH)	8	-	8	2	2	4	-	-	
4420	Beton- und Stahlbetonbauer/in (IH)	4	-	4	2	2	-	-	1	
	Zusammen	16	-	16	5	7	4	-	1	
46	Tiefbauberufe									
4601	Tiefbaufacharbeiter/in (IH)	45	-	45	26	19	-	-	2	
4610	Straßenbauer/in (IH)	76	1	77	20	20	37	-	1	
4631	Gleisbauer/in (IH)	6	-	6	1	2	3	-	-	
4663	Kanalbauer/in (IH)	17	-	17	4	5	8	-	-	
4664	Rohrleitungsbauer/in (IH)	7	-	7	3	1	3	-	-	
4669	Spezialtiefbauer/in (IH)	1	-	1	-	-	1	-	-	
	Zusammen	152	1	153	54	47	52	-	3	
48	Ausbauberufe									
4801	Ausbaufacharbeiter/in (IH)	1	-	1	1	-	-	-	-	
4824	Trockenbaumonteur/in (IH)	5	-	5	2	1	2	-	-	
4870	Zimmerer/Zimmerin (IH)	13	-	13	4	2	7	-	-	
	Zusammen	19	-	19	7	3	9	-	-	
49	Raumausstatter/Raumausstatterinnen, Polsterer/Polsterinnen									
4913	Bodenleger/in (IH)	1	-	1	-	1	-	-	-	
4920	Polsterer/Polsterin (IH)	1	1	2	-	2	-	-	-	
	Zusammen	2	1	3	-	3	-	-	-	
50	Berufe in der Holz- und Kunststoff- verarbeitung									
5021	Modellbaumechaniker/in (IH)	2	-	2	-	1	-	1	-	
5050	Holzmechaniker/in (IH)	21	6	27	9	9	9	-	-	
5063	Bootsbauer/in (IH)	1	-	1	1	-	-	-	-	
	Zusammen	24	6	30	10	10	9	1	-	
51	Maler/Malerinnen, Lackierer/Lackiererinnen und verwandte Berufe									
5120	Lackierer/in -Holz und Metall (IH)	1	-	1	-	-	1	-	-	
5120	Verfahrensmechaniker/in für Beschichtungstechnik (IH)	1	-	1	-	-	1	-	-	
	Zusammen	2	-	2	-	-	2	-	-	

Noch: 2. Auszubildende nach Ausbildungsberufen und Ausbildungsjahren

Kenn- zif- fer	Berufsgruppe Ausbildungsberuf	Auszubildende								
		männlich	weiblich	insgesamt	davon im ... Ausbildungsjahr				darunter Ausländer	
					1.	2.	3.	4.		
Noch: Industrie und Handel										
52	Warenprüfer/Warenprüferinnen, Versand- fertigmacher/Versandfertigmacherinnen									
5221	Handelsfachpacker/in (IH)	231	11	242	131	111	-	-	6	
5232	Recycling-Fachwerker/in* (IH)	16	-	16	6	5	5	-	1	
5232	Fachwerker/in für Recycling* (IH)	2	1	3	1	2	-	-	-	
	Zusammen	249	12	261	138	118	5	-	7	
54	Maschinen-, Anlagenführer und -führerinnen, a.n.g.									
5412	Fachkraft für Wasserversorgungstechnik (IH)	3	1	4	3	1	-	-	-	
	Zusammen	3	1	4	3	1	-	-	-	
62	Techniker, Technikerinnen, a.n.g.									
6234	Fachkraft f. Straßen-u.Verkehrstechnik (IH)	1	-	1	1	-	-	-	-	
	Zusammen	1	-	1	1	-	-	-	-	
63	Technische Sonderfachkräfte									
6311	Biologielaborant/in (IH)	14	68	82	21	22	14	25	-	
6321	Physiklaborant/in (IH)	1	1	2	-	1	-	1	-	
6323	Werkstoffprüfer/in (IH)	1	-	1	-	1	-	-	-	
6330	Chemielaborant/in (IH)	47	91	138	40	38	34	26	-	
6331	Lacklaborant/in (IH)	4	2	6	1	2	2	1	-	
6336	Bausstoffprüfer/in (IH)	12	2	14	7	5	2	-	-	
6341	Fotomedienlaborant/in (IH)	4	16	20	5	8	7	-	-	
	Zusammen	83	180	263	74	77	59	53	-	
64	Technische Zeichner/Zeichnerinnen und verwandte Berufe									
6410	Technische(r) Zeichner/in -42 Monate (IH)	115	95	210	60	55	50	45	2	
6420	Bauzeichner/in (IH)	84	143	227	62	70	95	-	4	
	Zusammen	199	238	437	122	125	145	45	6	
66	Verkaufspersonal									
6600	Verkäufer/in (IH)	256	471	727	360	367	-	-	31	
6607	Verkaufshilfe* (IH)	10	10	20	13	7	-	-	-	
	Zusammen	266	481	747	373	374	-	-	31	
67	Groß- und Einzelhandelskaufleute, Ein- und Verkaufsfachleute									
6711	Kaufmann/Kauffrau im Groß- und Außenhandel (IH)	1017	710	1727	526	578	623	-	36	
6720	Kaufmann/Kauffrau im Einzelhandel (IH)	1313	1480	2793	928	877	988	-	70	
6735	Automobilkaufmann/-kauffrau (IH)	180	129	309	115	86	108	-	9	
6740	Buchhändler/in (IH)	12	85	97	25	39	33	-	-	
	Zusammen	2522	2404	4926	1594	1580	1752	-	115	
68	Warenkaufleute, a.n.g., Vertreter/Ver- treterinnen									
6830	Verlagskaufmann/-kauffrau (IH)	12	43	55	19	15	21	-	1	
6860	Tankwart/in (IH)	27	4	31	6	8	17	-	-	
	Zusammen	39	47	86	25	23	38	-	1	
69	Bank-, Bausparkassen-, Versicherungs- fachleute									
6910	Bankkaufmann/-kauffrau (IH)	527	781	1308	373	461	474	-	10	
6950	Versicherungskaufmann/-kauffrau (IH)	188	175	363	114	112	137	-	12	
6959	Kaufmann/Kauffrau im Gesundheitswesen (IH)	15	40	55	31	23	1	-	-	
	Zusammen	730	996	1726	518	596	612	-	22	

Noch: 2. Auszubildende nach Ausbildungsberufen und Ausbildungsjahren

Kenn- zif- fer	Berufsgruppe Ausbildungsberuf	Auszubildende							
		männlich	weiblich	insgesamt	davon im ... Ausbildungsjahr				darunter Ausländer
					1.	2.	3.	4.	
Noch: Industrie und Handel									
70	Andere Dienstleistungskauf- leute und zugehörige Berufe								
7011	Speditionskaufmann/-kauffrau (IH)	155	113	268	95	86	87	-	7
7013	Schiffahrtskaufmann/-kauffrau (IH)	37	34	71	27	20	24	-	-
7015	Kaufmann/Kauffrau im Eisenbahn- und Straßenverkehr (IH)	1	-	1	-	-	1	-	-
7021	Reiseverkehrskaufmann/-kauffrau (IH)	22	189	211	54	59	98	-	3
7024	Servicakaufmann/-kauffrau im Luftverkehr (IH)	-	1	1	-	1	-	-	-
7029	Kaufmann/Kauffrau für Verkehrsservice (IH)	2	7	9	2	2	5	-	1
7031	Werbekaufmann/-kauffrau (IH)	13	41	54	21	14	19	-	-
7031	Veranstaltungskaufmann/-kauffrau (IH)	14	25	39	18	14	7	-	-
7034	Kaufmann/Kauffrau für audiovisuelle Medien (IH)	4	12	16	4	6	6	-	-
7034	Mediengestalter/in für Digital- und Printmedien -Medienberatung (IH)	4	4	8	3	1	4	-	1
7045	Kaufmann/Kauffrau in der Grundstücks- und Wohnungswirtschaft (IH)	75	112	187	65	54	68	-	4
	Zusammen	327	538	865	289	257	319	-	16
71	Berufe des Landverkehrs								
7120	Eisenbahner/in im Betriebsdienst (IH)	2	2	4	2	2	-	-	-
7140	Berufskraftfahrer/in (IH)	40	-	40	14	17	9	-	1
	Zusammen	42	2	44	16	19	9	-	1
72	Berufe des Wasser- und Luftverkehrs								
7240	Binnenschiffer/in (IH)	6	1	7	3	1	3	-	-
	Zusammen	6	1	7	3	1	3	-	-
73	Berufe des Nachrichtenverkehrs								
7320	Fachkraft für Brief- und Frachtverkehr (IH)	75	65	140	69	71	-	-	4
	Zusammen	75	65	140	69	71	-	-	4
74	Lagerverwalter/Lagerverwalterinnen, Lager-, Transportarbeiter und -arbeiterinnen								
7410	Fachkraft für Lagerwirtschaft (IH)	230	28	258	110	80	68	-	12
	Zusammen	230	28	258	110	80	68	-	12
77	Rechnungskaufleute, Informatiker/Infor- matikerinnen								
7751	Fachinformatiker/in -Anwendungsentwicklung (IH)	135	16	151	34	42	75	-	5
7761	Fachinformatiker/in -Systemintegration (IH)	229	20	249	91	85	73	-	3
7791	Informatikkaufmann/-kauffrau (IH)	130	16	146	36	51	59	-	2
7791	Informations- und Telekommunikations- system-Kaufmann/Kauffrau (IH)	120	36	156	55	46	55	-	3
	Zusammen	614	88	702	216	224	262	-	13
78	Büroberufe, Kaufm. Angestellte, a.n.g.								
7803	Bürokaufmann/Bürokauffrau (IH)	419	1349	1768	581	561	626	-	43
7803	Kaufmann/Kauffrau für Büro- kommunikation (IH)	71	339	410	148	130	132	-	11
7804	Sport- und Fitnesskaufmann/-kauffrau (IH)	19	25	44	25	14	5	-	1
7808	Bürokaft*) (IH)	87	59	146	47	48	51	-	4
7851	Industriekaufmann/-kauffrau (IH)	501	765	1266	417	402	447	-	26
7875	Postverkehrskaufmann/-kauffrau (IH)	2	3	5	-	-	5	-	-
	Zusammen	1099	2540	3639	1218	1155	1266	-	85
79	Dienst-, Wachberufe								
7911	Fachkraft für Schutz und Sicherheit (IH)	15	1	16	14	2	-	-	-
	Zusammen	15	1	16	14	2	-	-	-

Noch: 2. Auszubildende nach Ausbildungsberufen und Ausbildungsjahren

Kenn- zif- fer	Berufsgruppe Ausbildungsberuf	Auszubildende								
		männlich	weiblich	insgesamt	davon im ... Ausbildungsjahr				darunter Ausländer	
					1.	2.	3.	4.		
Noch: Industrie und Handel										
80	Sicherheitsberufe, a.n.g.									
8055	Bestattungsfachkraft (IH)	1	-	1	1	-	-	-	-	-
	Zusammen	1	-	1	1	-	-	-	-	-
83	Künstlerische und zugeordnete Berufe									
8354	Film- und Videoeditor/in (IH)	1	-	1	-	-	1	-	-	-
8354	Mediengestalter/in Bild und Ton (IH)	33	7	40	12	12	16	-	-	-
8354	Fachkraft für Veranstaltungstechnik (IH)	24	3	27	7	7	13	-	-	-
8361	Schauwerbegestalter/in (IH)	4	46	50	15	14	21	-	1	-
	Zusammen	62	56	118	34	33	51	-	1	-
90	Berufe in der Körperpflege									
9020	Kosmetiker/in (IH)	-	1	1	1	-	-	-	-	-
	Zusammen	-	1	1	1	-	-	-	-	-
91	Hotel- und Gaststättenberufe									
9120	Restaurantfachmann/Restaurantfachfrau (IH)	137	327	464	182	147	135	-	8	-
9140	Fachmann/-frau für Systemgastronomie (IH)	60	53	113	55	38	20	-	5	-
9140	Hotelfachmann/Hotelfachfrau (IH)	3	9	12	3	5	4	-	-	-
9141	Hotelfachmann/Hotelfachfrau (IH)	256	970	1226	471	372	383	-	20	-
9151	Fachkraft im Gastgewerbe (IH)	12	27	39	23	16	-	-	1	-
9152	Helfer/in im Gastgewerbe* (IH)	14	24	38	17	21	-	-	4	-
	Zusammen	482	1410	1892	751	599	542	-	38	-
92	Haus- und ernährungswirtschaftliche Berufe									
9212	Hauswirtschafter/in (IH)	14	358	372	126	133	113	-	1	-
9232	Hauswirtschaftshelfer/in* (IH)	32	378	410	147	134	129	-	15	-
	Zusammen	46	736	782	273	267	242	-	16	-
93	Reinigungs- und Entsorgungsberufe									
9310	Textilreiniger/in (IH)	3	6	9	3	5	1	-	-	-
9350	Ver- und Entsorger/in (IH)	7	2	9	-	3	6	-	-	-
9352	Fachkraft für Kreislauf- und Abfallwirtschaft (IH)	4	-	4	3	1	-	-	-	-
9354	Fachkraft für Abwassertechnik (IH)	4	-	4	3	-	1	-	-	-
9354	Fachkraft für Rohr-, Kanal- und Industrieservice (IH)	2	-	2	2	-	-	-	-	-
9360	Fahrzeuopfleger/in* (IH)	38	1	39	25	14	-	-	-	-
	Zusammen	58	9	67	36	23	8	-	-	-
	Insgesamt	12914	10871	23785	7955	7509	7409	912	471	

Noch: 2. Auszubildende nach Ausbildungsberufen und Ausbildungsjahren

Kenn- zif- fer	Berufsgruppe Ausbildungsberuf	Auszubildende								
		männlich	weiblich	insgesamt	davon im ... Ausbildungsjahr				darunter Ausländer	
					1.	2.	3.	4.		
Handwerk										
10	Steinbearbeiter/Steinbearbeiterinnen									
1010	Naturwerksteinmechaniker/in (Hw)	1	-	1	1	-	-	-	-	-
1011	Steinmetz/in und Steinbildhauer/in (Hw)	11	1	12	4	5	3	-	-	
	Zusammen	12	1	13	5	5	3	-	-	
11	Baustoffhersteller/Baustoffherstellerinnen									
1121	Betonstein- und Terrazzohersteller/in (Hw)	1	-	1	-	-	1	-	-	
	Zusammen	1	-	1	-	-	1	-	-	
12	Keramiker/Keramikerinnen									
1210	Keramiker/in (Hw)	1	10	11	2	4	5	-	-	
	Zusammen	1	10	11	2	4	5	-	-	
13	Berufe in der Glasherstellung und -bearbeitung									
1356	Feinoptiker/in (Hw)	3	-	3	-	-	2	1	-	
	Zusammen	3	-	3	-	-	2	1	-	
14	Chemieberufe									
1458	Vulkaniseur/in und Reifenmechaniker/in(Hw)	17	-	17	6	6	5	-	-	
	Zusammen	17	-	17	6	6	5	-	-	
17	Druck- und Druckweiterverarbeitungsberufe									
1720	Mediengestalter/in für Digital- und Printmedien o.n.F. (Hw)	3	8	11	3	2	6	-	-	
1740	Drucker/in (Hw)	4	-	4	1	-	3	-	-	
1780	Buchbinder/in (Hw)	1	4	5	1	4	-	-	-	
	Zusammen	8	12	20	5	6	9	-	-	
22	Berufe in der spanenden Metallverformung									
2210	Dreher/in (Hw)	6	-	6	-	-	1	5	1	
2211	Zerspanungsmechaniker/in -Drehtechnik (Hw)	7	-	7	5	1	1	-	-	
	Zusammen	13	-	13	5	1	2	5	1	
23	Berufe in der Metalloberflächenveredlung und Metallvergütung									
2340	Galvaniseur/in (Hw)	3	-	3	1	2	-	-	-	
	Zusammen	3	-	3	1	2	-	-	-	
25	Metall- und Anlagenbauberufe									
2520	Behälter- und Apparatebauer/in (Hw)	3	-	3	1	1	1	-	-	
2540	Metallbauer/in (Hw)	841	7	848	248	207	184	209	26	
2591	Rollladen- und Jalousiebauer/in (Hw)	11	-	11	4	3	4	-	-	
	Zusammen	855	7	862	253	211	189	209	26	
26	Blechkonstruktions- und Installationsberufe									
2610	Klempner/in (Hw)	19	3	22	9	2	9	2	-	
2649	Anlagenmechaniker/in für Sanitär-, Heizungs- und Klimatechnik (Hw)	384	3	387	387	-	-	-	6	
2661	Kälteanlagenbauer/in (Hw)	78	1	79	21	22	24	12	-	
2671	Gas- und Wasserinstallateur/in (Hw)	764	7	771	6	269	236	260	18	
2680	Zentralheizungs- und Lüftungsbauer/in (Hw)	343	1	344	1	102	114	127	4	
	Zusammen	1588	15	1603	424	395	383	401	28	
27	Maschinenbau- und -wartungsberufe									
2730	Maschinenbaumechaniker/in (Hw)	124	2	126	-	-	57	69	2	
2781	Teilezurichter/in (Hw)	3	-	3	-	3	-	-	-	
	Zusammen	127	2	129	-	3	57	69	2	

Noch: 2. Auszubildende nach Ausbildungsberufen und Ausbildungsjahren

Kenn- zif- fer	Berufsgruppe Ausbildungsberuf	Auszubildende								
		männlich	weiblich	insgesamt	davon im ... Ausbildungsjahr				darunter Ausländer	
					1.	2.	3.	4.		
Noch: Handwerk										
28	Fahr-, Flugzeugbau- und -wartungsberufe									
2810	Kraftfahrzeugmechaniker/in (Hw)	1900	51	1951	14	689	620	628	52	
2810	Kraftfahrzeugmechatroniker/in (Hw)	685	11	696	696	-	-	-	9	
2813	Zweiradmechaniker/in (Hw)	30	1	31	11	7	6	7	2	
2813	Zweiradmechanikerwerker/in*) (Hw)	14	-	14	6	7	1	-	-	
2821	Landmaschinenmechaniker/in (Hw)	309	1	310	2	116	95	97	3	
2821	Mechaniker/in für Landmaschinentechnik (Hw)	110	-	110	110	-	-	-	-	
2870	Karosserie- und Fahrzeugbauer/in (Hw)	63	1	64	2	18	20	24	2	
2872	Karosserie- und Fahrzeugbau- mechaniker/in (Hw)	26	-	26	26	-	-	-	-	
2872	Mechaniker/in für Karosserieinstand- haltungstechnik (Hw)	6	-	6	6	-	-	-	-	
	Zusammen	3143	65	3208	873	837	742	756	68	
29	Werkzeug- und Formenbauberufe									
2900	Werkzeugmacher/in (Hw)	12	-	12	-	-	9	3	1	
2940	Graveur/in (Hw)	1	2	3	2	1	-	-	-	
2952	Schneidwerkzeugmechaniker/in (Hw)	3	-	3	1	-	1	1	-	
	Zusammen	16	2	18	3	1	10	4	1	
30	Feinwerktechnische und verwandte Berufe									
3000	Feinmechaniker/in (Hw)	43	4	47	-	-	27	20	5	
3000	Feinwerkmechaniker/in (Hw)	214	6	220	107	113	-	-	6	
3000	Metallbildner/in (Hw)	2	-	2	2	-	-	-	-	
3021	Goldschmied/in (Hw)	6	29	35	10	9	6	10	-	
3031	Zahntechniker/in (Hw)	90	180	270	70	78	68	54	8	
3041	Augenoptiker/in (Hw)	44	147	191	50	65	76	-	4	
3052	Orgel- und Harmoniumbauer/in (Hw)	1	2	3	2	-	-	1	-	
3071	Orthopädiemechaniker/in und Bandagist/in (Hw)	29	10	39	5	14	13	7	-	
3080	Uhrmacher/in (Hw)	2	1	3	1	1	1	-	-	
	Zusammen	431	379	810	247	280	191	92	23	
31	Elektroberufe									
3100	Elektroinstallateur/in (Hw)	1126	18	1144	74	346	359	365	24	
3100	Elektroniker/in -Energie- und Gebäude- technik (Hw)	277	8	285	280	5	-	-	5	
3111	Elektroniker/in -Automatisierungs- technik (Hw)	1	-	1	1	-	-	-	-	
3125	Fernmeldeanlagenelektroniker/in (Hw)	8	1	9	-	3	2	4	-	
3125	Elektroniker/in -Informations- und Telekommunikationstechnik (Hw)	2	-	2	2	-	-	-	-	
3130	Elektromaschinenbauer/in (Hw)	48	-	48	-	15	14	19	2	
3131	Elektroniker/in -Maschinen und Antriebs- technik (Hw)	24	1	25	24	1	-	-	-	
3153	Hörgeräteakustiker/in (Hw)	24	42	66	22	22	22	-	1	
3161	Elektromechaniker/in (Hw)	21	2	23	-	10	8	5	1	
3161	Systemelektroniker/in (Hw)	5	-	5	5	-	-	-	-	
3161	Mechatroniker/in (Hw)	4	-	4	3	1	-	-	-	
3171	Informationselektroniker/in (Hw)	157	3	160	39	37	35	49	3	
3181	Kraftfahrzeugelektriker/in (Hw)	44	-	44	-	13	15	16	-	
	Zusammen	1741	75	1816	450	453	455	458	36	
32	Montierer/Montiererinnen und Metall- berufe, a.n.g.									
3239	Metallbearbeiter/in*) (Hw)	53	1	54	20	21	13	-	1	
	Zusammen	53	1	54	20	21	13	-	1	
35	Berufe in der Textilverarbeitung									
3512	Herrenschneider/in (Hw)	-	4	4	1	1	2	-	1	
3513	Damenschneider/in (Hw)	1	46	47	13	14	20	-	5	
3543	Modist/in (Hw)	-	2	2	1	-	1	-	-	
3581	Segelmacher/in (Hw)	27	7	34	14	11	9	-	-	
	Zusammen	28	59	87	29	26	32	-	6	
37	Berufe in der Lederherstellung, Leder- und Fellverarbeitung									
3720	Schuhmacher/in (Hw)	4	-	4	2	1	1	-	1	

Noch: 2. Auszubildende nach Ausbildungsberufen und Ausbildungsjahren

Kenn- zif- fer	Berufsgruppe Ausbildungsberuf	Auszubildende							
		männlich	weiblich	insgesamt	davon im ... Ausbildungsjahr				darunter Ausländer
					1.	2.	3.	4.	
Noch: Handwerk									
Noch: 37 Berufe in der Lederherstellung, Leder- und Fellverarbeitung									
3722	Orthopädeschuhmacher/in (Hw)	14	9	23	4	8	7	4	-
3741	Sattler/in (Hw)	2	5	7	4	2	1	-	-
3783	Kürschner/in (Hw)	-	2	2	-	1	1	-	-
	Zusammen	20	16	36	10	12	10	4	1
39 Berufe in der Back-, Konditor-, Süßwarenherstellung									
3910	Bäckerwerker/in*) (Hw)	38	8	46	25	12	9	-	1
3910	Bäcker/in (Hw)	504	97	601	234	189	178	-	21
3920	Konditor/in (Hw)	43	75	118	35	44	39	-	2
	Zusammen	585	180	765	294	245	226	-	24
40 Fleischer/Fleischerinnen									
4010	Fleischer/in (Hw)	259	11	270	96	106	68	-	8
	Zusammen	259	11	270	96	106	68	-	8
43 Übrige Ernährungsberufe									
4351	Müller/in (Hw)	3	-	3	2	-	1	-	-
	Zusammen	3	-	3	2	-	1	-	-
44 Hochbauberufe									
4401	Hochbaufacharbeiter/in (Hw)	25	-	25	18	7	-	-	-
4410	Maurer/in (Hw)	501	3	504	175	151	178	-	10
4420	Beton- und Stahlbetonbauer/in (Hw)	8	-	8	4	3	1	-	-
4431	Gerüstbauer/in (Hw)	11	-	11	3	3	5	-	-
	Zusammen	545	3	548	200	164	184	-	10
46 Tiefbauberufe									
4601	Tiefbaufacharbeiter/in (Hw)	7	-	7	5	2	-	-	-
4610	Straßenbauer/in (Hw)	63	-	63	24	18	21	-	-
4662	Brunnenbauer/in (Hw)	1	-	1	-	1	-	-	-
	Zusammen	71	-	71	29	21	21	-	-
48 Ausbauberufe									
4801	Ausbaufacharbeiter/in (Hw)	22	-	22	12	10	-	-	1
4810	Stuckateur/in (Hw)	3	2	5	2	2	1	-	-
4830	Fliesen-, Platten- und Mosaikleger/in (Hw)	105	1	106	23	35	48	-	5
4840	Kachelofen- und Luftheizungsbauer/in (Hw)	12	2	14	3	3	8	-	1
4850	Glaser/in (Hw)	100	1	101	36	30	35	-	4
4862	Estrichleger/in (Hw)	5	-	5	3	1	1	-	-
4870	Zimmerer/Zimmerin (Hw)	592	6	598	192	188	218	-	2
4880	Dachdecker/in (Hw)	358	2	360	116	119	125	-	4
	Zusammen	1197	14	1211	387	388	436	-	17
49 Raumausstatter/Raumausstatterinnen, Polsterer/Polsterinnen									
4910	Raumausstatter/in (Hw)	46	44	90	26	22	42	-	-
4910	Raumausstatterwerker/in*) (Hw)	11	3	14	6	5	3	-	1
4913	Bodenleger/in (Hw)	14	-	14	11	3	-	-	1
4915	Parkettleger/in (Hw)	16	-	16	3	5	8	-	-
4926	Polster- und Dekorationsnäher/in (Hw)	15	26	41	17	24	-	-	1
	Zusammen	102	73	175	63	59	53	-	3
50 Berufe in der Holz- und Kunststoffverarbeitung									
5010	Tischler/in (Hw)	696	73	769	174	288	307	-	9
5018	Holzbearbeiter/in*) (Hw)	50	1	51	23	16	12	-	1
5021	Modellbauer/in (Hw)	11	-	11	3	3	3	2	-
5063	Bootsbauer/in (Hw)	116	8	124	35	35	30	24	2
	Zusammen	873	82	955	235	342	352	26	12

Noch: 2. Auszubildende nach Ausbildungsberufen und Ausbildungsjahren

Kenn- zif- fer	Berufsgruppe Ausbildungsberuf	Auszubildende							darunter Ausländer
		männlich	weiblich	insgesamt	davon im ... Ausbildungsjahr				
					1.	2.	3.	4.	
Noch: Handwerk									
51	Maler/Malerinnen, Lackierer/Lackiererinnen und verwandte Berufe								
5101	Maler/in und Lackierer/in (Monoberuf) (Hw)	920	134	1054	317	342	395	-	34
5103	Bau- und Metallmaler/in* (Hw)	107	6	113	42	40	31	-	1
5110	Bauten- und Objektbeschichter/in (Hw)	10	-	10	10	-	-	-	1
5123	Fahrzeuglackierer/in (Hw)	66	3	69	69	-	-	-	3
5126	Vergolder/in (Hw)	1	1	2	-	1	1	-	-
	Zusammen	1104	144	1248	438	383	427	-	39
52	Warenprüfer/Warenprüferinnen, Versandfertigmacher/Versandfertigmacherinnen								
5221	Handelsfachpacker/in (Hw)	1	-	1	1	-	-	-	-
	Zusammen	1	-	1	1	-	-	-	-
63	Technische Sonderfachkräfte								
6341	Fotomedienlaborant/in (Hw)	-	1	1	-	1	-	-	-
	Zusammen	-	1	1	-	1	-	-	-
64	Technische Zeichner/Zeichnerinnen und verwandte Berufe								
6410	Technische(r) Zeichner/in (Hw)	9	5	14	5	5	1	3	3
6420	Bauzeichner/in (Hw)	1	-	1	-	1	-	-	-
	Zusammen	10	5	15	5	6	1	3	3
66	Verkaufspersonal								
6611	Fachverkäufer/in im Nahrungsmittelhandwerk (Hw)	68	1229	1297	487	423	387	-	27
	Zusammen	68	1229	1297	487	423	387	-	27
67	Groß- und Einzelhandelskaufleute, Ein- und Verkaufsfachleute								
6735	Automobilkaufmann/-kauffrau (Hw)	24	14	38	14	14	10	-	1
	Zusammen	24	14	38	14	14	10	-	1
74	Lagerverwalter/Lagerverwalterinnen, Lager-, Transportarbeiter und -arbeiterinnen								
7410	Fachkraft für Lagerwirtschaft (Hw)	15	1	16	5	8	3	-	-
	Zusammen	15	1	16	5	8	3	-	-
78	Büroberufe, Kaufm. Angestellte, a.n.g.								
7803	Bürokaufmann/Bürokauffrau (Hw)	60	251	311	111	95	105	-	8
7803	Kaufmann/Kauffrau für Bürokommunikation (Hw)	5	7	12	2	5	5	-	-
	Zusammen	65	258	323	113	100	110	-	8
80	Sicherheitsberufe, a.n.g.								
8041	Schornsteinfeger/in (Hw)	69	9	78	25	31	22	-	-
8055	Bestattungsfachkraft (Hw)	2	-	2	2	-	-	-	-
	Zusammen	71	9	80	27	31	22	-	-
83	Künstlerische und zugeordnete Berufe								
8370	Fotograf/in (Hw)	8	35	43	13	14	16	-	1
8390	Schilder- und Lichtreklamehersteller/in (Hw)	18	8	26	8	6	12	-	1
	Zusammen	26	43	69	21	20	28	-	2

Noch: 2. Auszubildende nach Ausbildungsberufen und Ausbildungsjahren

Kenn- zif- fer	Berufsgruppe Ausbildungsberuf	Auszubildende								
		männlich	weiblich	insgesamt	davon im ... Ausbildungsjahr				darunter Ausländer	
					1.	2.	3.	4.		
Noch:										
Handwerk										
90	Berufe in der Körperpflege									
9010	Friseur/in	(Hw)	95	1478	1573	518	520	535	-	91
9020	Kosmetiker/in	(Hw)	-	5	5	5	-	-	-	-
	Zusammen		95	1483	1578	523	520	535	-	91
93	Reinigungs- und Entsorgungsberufe									
9310	Textilreinigerwerker/in*)	(Hw)	13	5	18	7	8	3	-	-
9310	Textilreiniger/in	(Hw)	3	2	5	2	1	2	-	-
9340	Gebäudereiniger/in	(Hw)	66	9	75	30	28	17	-	1
	Zusammen		82	16	98	39	37	22	-	1
	Insgesamt		13256	4210	17466	5312	5131	4995	2028	439
Landwirtschaft										
01	Landwirtschaftliche Berufe									
0110	Landwirt/in	(Lw)	602	50	652	224	229	199	-	3
	Zusammen		602	50	652	224	229	199	-	3
02	Tierwirtschaftliche Berufe									
0230	Tierwirt/in	(Lw)	6	4	10	2	6	2	-	-
0236	Fischwirt/in	(Lw)	48	4	52	15	22	15	-	-
0238	Pferdewirt/in	(Lw)	16	105	121	29	45	47	-	2
	Zusammen		70	113	183	46	73	64	-	2
05	Gartenbauberufe									
0510	Gärtner/in	(Lw)	489	132	621	202	190	229	-	-
0510	Werker/in im Gartenbau*)	(Lw)	214	42	256	100	78	78	-	-
	Zusammen		703	174	877	302	268	307	-	-
06	Forst-, Jagdberufe									
0615	Revierjäger/in	(Lw)	6	-	6	1	2	3	-	-
0621	Forstwirt/in	(Lw)	38	3	41	13	10	18	-	-
	Zusammen		44	3	47	14	12	21	-	-
43	Übrige Ernährungsberufe									
4310	Molkereifachmann/-fachfrau	(Lw)	30	7	37	16	6	15	-	-
	Zusammen		30	7	37	16	6	15	-	-
63	Technische Sonderfachkräfte									
6312	Landwirtschaftlich-technische(r) Laborant/in	(Lw)	1	2	3	1	2	-	-	-
6315	Milchwirtschaftliche(r) Laborant/in	(Lw)	12	41	53	19	19	15	-	-
	Zusammen		13	43	56	20	21	15	-	-
92	Haus- und ernährungswirtschaftliche Berufe									
9212	Hauswirtschafter/in	(Lw)	-	39	39	8	19	12	-	1
	Zusammen		-	39	39	8	19	12	-	1
	Insgesamt		1462	429	1891	630	628	633	-	6

Noch: 2. Auszubildende nach Ausbildungsberufen und Ausbildungsjahren

Kenn- zif- fer	Berufsgruppe Ausbildungsberuf	Auszubildende								
		männlich	weiblich	insgesamt	davon im ... Ausbildungsjahr				darunter Ausländer	
					1.	2.	3.	4.		
Öffentlicher Dienst										
46	Tiefbauberufe									
4653	Wasserbauer/in (ÖD)	41	1	42	14	13	15	-	-	
	Zusammen	41	1	42	14	13	15	-	-	
54	Maschinen-, Anlagenführer und -führerinnen, a.n.g.									
5412	Fachkraft für Wasserversorgungstechnik(ÖD)	2	-	2	-	2	-	-	-	
	Zusammen	2	-	2	-	2	-	-	-	
62	Techniker, Technikerinnen, a.n.g.									
6240	Vermessungstechniker/in (ÖD)	61	21	82	32	27	23	-	-	
	Zusammen	61	21	82	32	27	23	-	-	
71	Berufe des Landverkehrs									
7160	Straßenwärter/in (ÖD)	53	1	54	25	13	16	-	-	
	Zusammen	53	1	54	25	13	16	-	-	
78	Büroberufe, Kaufm. Angestellte, a.n.g.									
7870	Fachangestellte(r) für Büro- kommunikation (ÖD)	1	5	6	2	2	2	-	-	
7870	Verwaltungsfachangestellte(r) (ÖD)	288	653	941	333	320	288	-	1	
7873	Fachangestellte(r) f. Arbeitsförderung(ÖD)	33	101	134	45	42	47	-	1	
7873	Sozialversicherungsfachangestellte(r) (ÖD)	47	130	177	57	55	65	-	-	
	Zusammen	369	889	1258	437	419	402	-	2	
79	Dienst-, Wachberufe									
7951	Fachangestellte(r) für Bäderbetriebe (ÖD)	45	45	90	37	23	30	-	-	
	Zusammen	45	45	90	37	23	30	-	-	
93	Reinigungs- und Entsorgungsberufe									
9350	Ver- und Entsorger/in (ÖD)	12	2	14	-	-	14	-	-	
9352	Fachkraft für Kreislauf- und Abfallwirtschaft (ÖD)	6	-	6	3	3	-	-	-	
9354	Fachkraft für Abwassertechnik (ÖD)	32	2	34	16	18	-	-	-	
9354	Fachkraft für Rohr-, Kanal- und Industrieservice (ÖD)	2	-	2	2	-	-	-	-	
	Zusammen	52	4	56	21	21	14	-	-	
	Insgesamt	623	961	1584	566	518	500	-	2	

Noch: 2. Auszubildende nach Ausbildungsberufen und Ausbildungsjahren

Kenn- zif- fer	Berufsgruppe Ausbildungsberuf	Auszubildende								
		männlich	weiblich	insgesamt	davon im ... Ausbildungsjahr				darunter Ausländer	
					1.	2.	3.	4.		
Freie Berufe										
68	Warenkaufleute, a.n.g., Vertreter/Ver- treterinnen									
6851	Pharmazeutisch-kaufmännische(r) Angestellte(r) (FB)	9	314	323	69	135	119	-	14	
	Zusammen	9	314	323	69	135	119	-	14	
75	Berufe in der Unternehmensleitung, -beratung und -prüfung									
7541	Steuerfachangestellte(r) (FB)	318	765	1083	376	343	364	-	17	
	Zusammen	318	765	1083	376	343	364	-	17	
78	Büroberufe, Kaufm. Angestellte, a.n.g.									
7861	Rechtsanwalts- und Notarfach- angestellte(r) (FB)	35	873	908	303	299	306	-	18	
7862	Rechtsanwaltsfachangestellte(r) (FB)	1	71	72	29	21	22	-	4	
	Zusammen	36	944	980	332	320	328	-	22	
85	übrige Gesundheitsdienstberufe									
8561	Arzthelfer/in (FB)	10	1387	1397	481	451	465	-	38	
8562	Zahnarzthelfer/in (FB)	-	80	80	-	-	80	-	2	
8563	Tierarzthelfer/in (FB)	-	198	198	73	57	68	-	-	
8564	Zahnmedizinische(r) Fachangestellte(r)(FB)	1	1347	1348	502	449	397	-	21	
	Zusammen	11	3012	3023	1056	957	1010	-	61	
	Insgesamt	374	5035	5409	1833	1755	1821	-	114	
Seeschifffahrt										
72	Berufe des Wasser- und Luftverkehrs									
7230	Schiffsmechaniker/in (Seeverk.)	69	1	70	23	26	21	-	3	
	Zusammen	69	1	70	23	26	21	-	3	
	Insgesamt	69	1	70	23	26	21	-	3	

Noch: 2. Auszubildende nach Ausbildungsberufen und Ausbildungsjahren

Kenn- zif- fer	Berufsgruppe Ausbildungsberuf	Auszubildende								
		männlich	weiblich	insgesamt	davon im ... Ausbildungsjahr				darunter Ausländer	
					1.	2.	3.	4.		
Insgesamt										
01	Landwirtschaftliche Berufe									
0110	Landwirt/in (Lw)	602	50	652	224	229	199	-	3	
	Zusammen	602	50	652	224	229	199	-	3	
02	Tierwirtschaftliche Berufe									
0230	Tierwirt/in (Lw)	6	4	10	2	6	2	-	-	
0236	Fischwirt/in (Lw)	48	4	52	15	22	15	-	-	
0238	Pferdewirt/in (Lw)	16	105	121	29	45	47	-	2	
0240	Tierpfleger/in (IH)	15	47	62	23	19	20	-	-	
	Zusammen	85	160	245	69	92	84	-	2	
05	Gartenbauberufe									
0510	Gärtner/in (Lw)	489	132	621	202	190	229	-	-	
0510	Werker/in im Gartenbau*) (Lw)	214	42	256	100	78	78	-	-	
0530	Florist/in (IH)	5	197	202	54	66	82	-	-	
	Zusammen	708	371	1079	356	334	389	-	-	
06	Forst-, Jagdberufe									
0615	Revierjäger/in (Lw)	6	-	6	1	2	3	-	-	
0621	Forstwirt/in (Lw)	38	3	41	13	10	18	-	-	
	Zusammen	44	3	47	14	12	21	-	-	
10	Steinbearbeiter/Steinbearbeiterinnen									
1010	Naturwerksteinmechaniker/in (Hw)	1	-	1	1	-	-	-	-	
1011	Steinmetz/in und Steinbildhauer/in (Hw)	11	1	12	4	5	3	-	-	
	Zusammen	12	1	13	5	5	3	-	-	
11	Baustoffhersteller/Baustoffherstellerinnen									
1120	Verfahrensmechaniker/in in der Steine- und Erdenindustrie (IH)	1	-	1	-	1	-	-	-	
1121	Betonfertigteilbauer/in (IH)	4	-	4	-	2	2	-	-	
1121	Betonstein- und Terrazzohersteller/in (Hw)	1	-	1	-	-	1	-	-	
	Zusammen	6	-	6	-	3	3	-	-	
12	Keramiker/Keramikerinnen									
1210	Keramiker/in (Hw)	1	10	11	2	4	5	-	-	
1212	Keramomodelleur/in (IH)	2	-	2	1	1	-	-	-	
	Zusammen	3	10	13	3	5	5	-	-	
13	Berufe in der Glasherstellung und -bearbeitung									
1310	Industrieglasfertiger/in (IH)	4	-	4	-	4	-	-	-	
1310	Verfahrensmechaniker/in Glastechnik (IH)	2	-	2	2	-	-	-	-	
1316	Glasapparatebauer/in (IH)	2	1	3	1	-	2	-	-	
1316	Leuchtröhrenglasbläser/in (IH)	1	-	1	-	-	1	-	-	
1350	Flachglasmechaniker/in (IH)	1	-	1	-	-	1	-	-	
1356	Feinoptiker/in (Hw)	3	-	3	-	-	2	1	-	
1356	Feinoptiker/in (IH)	2	3	5	2	1	1	1	-	
1358	Brillenoptikschleifer/in (IH)	2	-	2	-	1	1	-	-	
	Zusammen	17	4	21	5	6	8	2	-	
14	Chemieberufe									
1410	Chemikant/in (IH)	102	12	114	37	31	25	21	-	
1411	Pharmakant/in (IH)	10	5	15	-	10	-	5	-	
1458	Vulkaniseur/in und Reifenmechaniker/in(Hw)	17	-	17	6	6	5	-	-	
	Zusammen	129	17	146	43	47	30	26	-	
15	Kunststoffberufe									
1520	Verfahrensmechaniker/in für Kunststoff- und Kautschuktechnik (IH)	51	1	52	20	15	17	-	1	
	Zusammen	51	1	52	20	15	17	-	1	

Noch: 2. Auszubildende nach Ausbildungsberufen und Ausbildungsjahren

Kenn- zif- fer	Berufsgruppe Ausbildungsberuf		Auszubildende							darunter Ausländer
			männlich	weiblich	insgesamt	davon im ... Ausbildungsjahr				
						1.	2.	3.	4.	
Noch: Insgesamt										
16 Papierherstellungs-, Papierverarbeitungsberufe										
1610	Papiermacher/in	(IH)	23	1	24	5	10	9	-	1
1620	Verpackungsmittelmechaniker/in	(IH)	28	5	33	9	14	10	-	1
	Zusammen		51	6	57	14	24	19	-	2
17 Druck- und Druckweiterverarbeitungsberufe										
1710	Mediengestalter/in für Digital- und Printmedien -Mediendesign	(IH)	88	95	183	56	45	82	-	3
1720	Mediengestalter/in für Digital- und Printmedien o.n.F.	(Hw)	3	8	11	3	2	6	-	-
1720	Mediengestalter/in für Digital- und Printmedien -Medienoperating	(IH)	21	26	47	11	12	24	-	1
1740	Drucker/in	(Hw)	4	-	4	1	-	3	-	-
1740	Drucker/in	(IH)	201	14	215	71	54	90	-	1
1751	Siebdrucker/in	(IH)	5	4	9	3	2	4	-	-
1761	Mediengestalter/in für Digital- und Printmedien -Medientechnik	(IH)	7	1	8	3	3	2	-	1
1780	Buchbinder/in	(Hw)	1	4	5	1	4	-	-	-
1780	Buchbinder/in	(IH)	15	1	16	6	4	6	-	-
	Zusammen		345	153	498	155	126	217	-	6
18 Berufe in der Holzbearbeitung, Holz- und Flechtwarenherstellung										
1810	Holzbearbeitungsmechaniker/in	(IH)	9	-	9	6	1	2	-	-
	Zusammen		9	-	9	6	1	2	-	-
20 Gießereiberufe										
2010	Gießereimechaniker/in	(IH)	32	-	32	7	8	7	10	-
	Zusammen		32	-	32	7	8	7	10	-
22 Berufe in der spanenden Metallverformung										
2210	Dreher/in	(Hw)	6	-	6	-	-	1	5	1
2210	Werkzeugmaschinenpaner/in -Drehen*	(IH)	17	-	17	6	8	3	-	-
2211	Zerspanungsmechaniker/in -Drehtechnik	(Hw)	7	-	7	5	1	1	-	-
2211	Zerspanungsmechaniker/in -Drehtechnik	(IH)	170	2	172	52	48	42	30	5
2212	Zerspanungsmechaniker/in -Automatendrehtechnik	(IH)	5	2	7	2	2	2	1	-
2221	Zerspanungsmechaniker/in -Frästechnik	(IH)	91	2	93	31	25	22	15	7
2251	Zerspanungsmechaniker/in -Schleiftechnik	(IH)	16	-	16	4	5	3	4	-
	Zusammen		312	6	318	100	89	74	55	13
23 Berufe in der Metalloberflächenveredlung und Metallvergütung										
2340	Galvaniseur/in	(IH)	7	-	7	3	1	3	-	-
2340	Galvaniseur/in	(Hw)	3	-	3	1	2	-	-	-
	Zusammen		10	-	10	4	3	3	-	-
24 Metallverbindungsberufe										
2412	Anlagenmechaniker/in -Schweißtechnik	(IH)	6	-	6	2	-	3	1	-
2412	Konstruktionsmechaniker/in -Schweißtechnik	(IH)	58	-	58	15	11	19	13	4
	Zusammen		64	-	64	17	11	22	14	4
25 Metall- und Anlagenbauberufe										
2520	Anlagenmechaniker/in -Apparatechnik	(IH)	9	-	9	3	-	4	2	-
2520	Behälter- und Apparatebauer/in	(Hw)	3	-	3	1	1	1	-	-
2540	Metallbauer/in	(Hw)	841	7	848	248	207	184	209	26
2540	Metallbearbeiter/in -Schlosser*	(IH)	29	-	29	16	10	3	-	1
2541	Konstruktionsmechaniker/in -Ausrüstungstechnik	(IH)	26	-	26	7	14	3	2	-
2550	Konstruktionsmechaniker/in -Metall- und Schiffbautechnik	(IH)	129	-	129	30	32	37	30	4

Noch: 2. Auszubildende nach Ausbildungsberufen und Ausbildungsjahren

Kenn- zif- fer	Berufsgruppe Ausbildungsberuf	Auszubildende								
		männlich	weiblich	insgesamt	davon im ... Ausbildungsjahr				darunter Ausländer	
					1.	2.	3.	4.		
Noch:		Insgesamt								
25	Metall- und Anlagenbauberufe									
2591	Rollladen- und Jalousiebauer/in (Hw)	11	-	11	4	3	4	-	-	
	Zusammen	1048	7	1055	309	267	236	243	31	
26	Blechkonstruktions- und Installationsberufe									
2610	Klempner/in (Hw)	19	3	22	9	2	9	2	-	
2640	Anlagenmechaniker/in -Versorgungstechnik (IH)	89	2	91	21	22	29	19	3	
2649	Anlagenmechaniker/in für Sanitär-, Heizungs- und Klimatechnik (Hw)	384	3	387	387	-	-	-	6	
2650	Konstruktionsmechaniker/in -Feinblechbautechnik (IH)	66	1	67	19	18	15	15	3	
2661	Kälteanlagenbauer/in (Hw)	78	1	79	21	22	24	12	-	
2671	Gas- und Wasserinstallateur/in (Hw)	764	7	771	6	269	236	260	18	
2680	Zentralheizungs- und Lüftungsbauer/in (Hw)	343	1	344	1	102	114	127	4	
	Zusammen	1743	18	1761	464	435	427	435	34	
27	Maschinenbau- und -wartungsberufe									
2730	Industriemechaniker/in -Maschinen- und Systemtechnik (IH)	508	13	521	136	124	140	121	4	
2730	Maschinenbaumechaniker/in (Hw)	124	2	126	-	-	57	69	2	
2740	Industriemechaniker/in -Betriebstechnik (IH)	338	11	349	79	87	92	91	7	
2760	Industriemechaniker/in -Produktionstechnik (IH)	36	-	36	11	6	8	11	3	
2781	Teilezurichter/in (Hw)	3	-	3	-	3	-	-	-	
2781	Teilezurichter/in (IH)	49	1	50	23	27	-	-	5	
2782	Fertigungsmechaniker/in (IH)	16	-	16	11	4	1	-	5	
	Zusammen	1074	27	1101	260	251	298	292	26	
28	Fahr-, Flugzeugbau- und -wartungsberufe									
2810	Automobilmechaniker/in (IH)	21	1	22	1	6	7	8	-	
2810	Kraftfahrzeugmechaniker/in (Hw)	1900	51	1951	14	689	620	628	52	
2810	Kraftfahrzeugmechatroniker/in (Hw)	685	11	696	696	-	-	-	9	
2810	Kraftfahrzeugmechatroniker/in (IH)	8	-	8	8	-	-	-	-	
2813	Zweiradmechaniker/in (Hw)	30	1	31	11	7	6	7	2	
2813	Zweiradmechanikerwerker/in*) (Hw)	14	-	14	6	7	1	-	-	
2821	Landmaschinenmechaniker/in (Hw)	309	1	310	2	116	95	97	3	
2821	Mechaniker/in für Landmaschinentechnik (Hw)	110	-	110	110	-	-	-	-	
2830	Fluggerätmechaniker/in (IH)	47	1	48	12	12	12	12	-	
2870	Karosserie- und Fahrzeugbauer/in (Hw)	63	1	64	2	18	20	24	2	
2872	Karosserie- und Fahrzeugbau- mechaniker/in (Hw)	26	-	26	26	-	-	-	-	
2872	Mechaniker/in für Karosserieinstand- haltungstechnik (Hw)	6	-	6	6	-	-	-	-	
	Zusammen	3219	67	3286	894	855	761	776	68	
29	Werkzeug- und Formenbauberufe									
2900	Werkzeugmacher/in (Hw)	12	-	12	-	-	9	3	1	
2921	Werkzeugmechaniker/in -Stanz- und Umformtechnik (IH)	57	3	60	12	13	15	20	-	
2931	Werkzeugmechaniker/in -Formentechnik (IH)	59	6	65	16	19	16	14	1	
2940	Graveur/in (Hw)	1	2	3	2	1	-	-	-	
2952	Schneidwerkzeugmechaniker/in (Hw)	3	-	3	1	-	1	1	-	
	Zusammen	132	11	143	31	33	41	38	2	
30	Feinwerktechnische und verwandte Berufe									
3000	Feinmechaniker/in (Hw)	43	4	47	-	-	27	20	5	
3000	Industriemechaniker/in -Geräte- und Feinwerktechnik (IH)	102	10	112	27	29	36	20	3	
3000	Feinwerkmechaniker/in (Hw)	214	6	220	107	113	-	-	6	
3000	Metallbildner/in (Hw)	2	-	2	2	-	-	-	-	
3021	Goldschmied/in (Hw)	6	29	35	10	9	6	10	-	
3022	Silberschmied/in (IH)	2	-	2	-	1	-	1	-	
3031	Zahntechniker/in (Hw)	90	180	270	70	78	68	54	8	
3041	Augenoptiker/in (Hw)	44	147	191	50	65	76	-	4	
3052	Orgel- und Harmoniumbauer/in (Hw)	1	2	3	2	-	-	-	1	
3071	Orthopädiemechaniker/in und Bandagist/in (Hw)	29	10	39	5	14	13	7	-	
3080	Uhrmacher/in (Hw)	2	1	3	1	1	1	-	-	
	Zusammen	535	389	924	274	310	227	113	26	

Noch: 2. Auszubildende nach Ausbildungsberufen und Ausbildungsjahren

Kenn- zif- fer	Berufsgruppe Ausbildungsberuf	Auszubildende							
		männlich	weiblich	insgesamt	davon im ... Ausbildungsjahr				darunter Ausländer
					1.	2.	3.	4.	
Noch: Insgesamt									
31	Elektroberufe								
3100	Elektroinstallateur/in (Hw)	1126	18	1144	74	346	359	365	24
3100	Elektroniker/in -Energie- und Gebäude- technik (Hw)	277	8	285	280	5	-	-	5
3111	Energieelektroniker/in -Anlagentechnik (IH)	370	14	384	102	94	102	86	6
3111	Elektroniker/in -Automatisierungs- technik (Hw)	1	-	1	1	-	-	-	-
3112	Energieelektroniker/in -Betriebstechnik (IH)	164	9	173	31	52	44	46	-
3125	Fernmeldeanlagenelektroniker/in (Hw)	8	1	9	-	3	-	4	-
3125	Elektroniker/in -Informations- und Telekommunikationstechnik (Hw)	2	-	2	2	-	-	-	-
3130	Elektromaschinenbauer/in (Hw)	48	-	48	-	15	14	19	2
3131	Elektromaschinenmonteur/in (IH)	1	-	1	-	1	-	-	-
3131	Elektroniker/in -Maschinen und Antriebs- technik (Hw)	24	1	25	24	1	-	-	-
3131	Elektroniker/in -Maschinen und Antriebs- technik (IH)	1	-	1	1	-	-	-	-
3153	Hörgeräteakustiker/in (Hw)	24	42	66	22	22	22	-	1
3161	Elektromechaniker/in (Hw)	21	2	23	-	10	8	5	1
3161	Systemelektroniker/in (Hw)	5	-	5	5	-	-	-	-
3161	Mechatroniker/in (Hw)	4	-	4	3	1	-	-	-
3161	Mechatroniker/in (IH)	329	11	340	104	83	90	63	8
3162	Mikrotechnologe/Mikrotechnologin (IH)	5	2	7	2	2	3	-	-
3163	Industrieelektroniker/in -Gerätetechnik (IH)	239	8	247	51	60	66	70	-
3163	Elektroniker/in -Geräte und Systeme (IH)	19	1	20	20	-	-	-	-
3165	Prozessleitetelektroniker/in (IH)	47	5	52	16	13	11	12	-
3171	Kommunikationselektroniker/in -Informationstechnik (IH)	63	7	70	19	21	20	10	1
3171	Informationselektroniker/in (Hw)	157	3	160	39	37	35	49	3
3171	Informations- und Telekommunikations- system-Elektroniker/in (IH)	209	5	214	62	73	79	-	3
3172	Kommunikationselektroniker/in -Funktechnik (IH)	205	14	219	42	60	58	59	-
3181	Kraftfahrzeugelektriker/in (Hw)	44	-	44	-	13	15	16	-
	Zusammen	3393	151	3544	900	912	928	804	54
32	Montierer/Montiererinnen und Metall- berufe, a.n.g.								
3231	Metallwerker/in*) (IH)	2	-	2	1	1	-	-	-
3239	Metallbearbeiter/in*) (Hw)	53	1	54	20	21	13	-	1
3239	Metallfeinbearbeiter/in*) (IH)	11	-	11	6	4	1	-	-
	Zusammen	66	1	67	27	26	14	-	1
34	Berufe in der Textilherstellung								
3441	Textilmaschinenführer/in -Maschenindustrie (IH)	-	5	5	5	-	-	-	-
3491	Textilmaschinenführer/in -Tufting (IH)	1	1	2	2	-	-	-	-
3492	Textilmechaniker/in -Tufting (IH)	1	-	1	-	1	-	-	-
	Zusammen	2	6	8	7	1	-	-	-
35	Berufe in der Textilverarbeitung								
3511	Modeschneider/in (IH)	-	3	3	3	-	-	-	-
3512	Herrenschneider/in (Hw)	-	4	4	1	1	2	-	1
3513	Damenschneider/in (Hw)	1	46	47	13	14	20	-	5
3522	Modenäher/in (IH)	1	10	11	3	8	-	-	-
3543	Modist/in (Hw)	-	2	2	1	-	1	-	-
3581	Segelmacher/in (Hw)	27	7	34	14	11	9	-	-
3582	Technische(r) Konfektionär/in (IH)	3	4	7	4	3	-	-	-
	Zusammen	32	76	108	39	37	32	-	6
36	Textilveredler/Textilveredlerinnen								
3610	Textilmaschinenführer/in -Veredlung (IH)	2	-	2	2	-	-	-	1
3610	Textilveredler/in (IH)	1	-	1	-	1	-	-	-
	Zusammen	3	-	3	2	1	-	-	1

Noch: 2. Auszubildende nach Ausbildungsberufen und Ausbildungsjahren

Kenn- zif- fer	Berufsgruppe Ausbildungsberuf	Auszubildende							
		männlich	weiblich	insgesamt	davon im ... Ausbildungsjahr				darunter Ausländer
					1.	2.	3.	4.	
Noch: Insgesamt									
37	Berufe in der Lederherstellung, Leder- und Fellverarbeitung								
3710	Gerber/in (IH)	1	-	1	-	1	-	-	-
3720	Schuhmacher/in (Hw)	4	-	4	2	1	1	-	1
3722	Orthopädieschuhmacher/in (Hw)	14	9	23	4	8	7	4	-
3741	Sattler/in (Hw)	2	5	7	4	2	1	-	-
3783	Kürschner/in (Hw)	-	2	2	-	1	1	-	-
	Zusammen	21	16	37	10	13	10	4	1
39	Berufe in der Back-, Konditor-, Süßwarenherstellung								
3910	Bäckerwerker/in*) (Hw)	38	8	46	25	12	9	-	1
3910	Bäcker/in (Hw)	504	97	601	234	189	178	-	21
3920	Konditor/in (Hw)	43	75	118	35	44	39	-	2
3930	Fachkraft für Süßwarentechnik (IH)	6	2	8	7	1	-	-	-
	Zusammen	591	182	773	301	246	226	-	24
40	Fleischer/Fleischerinnen								
4010	Fleischer/in (Hw)	259	11	270	96	106	68	-	8
	Zusammen	259	11	270	96	106	68	-	8
41	Köche/Köchinnen								
4110	Koch/Köchin (IH)	1108	364	1472	548	433	491	-	12
4116	Beikoch/Beiköchin*) (IH)	119	69	188	78	53	57	-	3
	Zusammen	1227	433	1660	626	486	548	-	15
42	Berufe in der Getränke-, Genussmittelherstellung								
4210	Brauer/in und Mälzer/in (IH)	4	-	4	1	1	2	-	-
4234	Fachkraft für Fruchtsafttechnik (IH)	2	-	2	-	2	-	-	-
	Zusammen	6	-	6	1	3	2	-	-
43	Übrige Ernährungsberufe								
4310	Molkereifachmann/-fachfrau (Lw)	30	7	37	16	6	15	-	-
4350	Fachkraft für Lebensmitteltechnik (IH)	24	26	50	20	13	17	-	1
4351	Müller/in (Hw)	3	-	3	2	-	1	-	-
4351	Müller/in (IH)	18	1	19	6	5	8	-	-
	Zusammen	75	34	109	44	24	41	-	1
44	Hochbauberufe								
4401	Hochbaufacharbeiter/in (Hw)	25	-	25	18	7	-	-	-
4401	Hochbaufacharbeiter/in (IH)	4	-	4	1	3	-	-	-
4410	Maurer/in (Hw)	501	3	504	175	151	178	-	10
4410	Maurer/in (IH)	8	-	8	2	2	4	-	-
4420	Beton- und Stahlbetonbauer/in (Hw)	8	-	8	4	3	1	-	-
4420	Beton- und Stahlbetonbauer/in (IH)	4	-	4	2	2	-	-	1
4431	Gerüstbauer/in (Hw)	11	-	11	3	3	5	-	-
	Zusammen	561	3	564	205	171	188	-	11
46	Tiefbauberufe								
4601	Tiefbaufacharbeiter/in (Hw)	7	-	7	5	2	-	-	-
4601	Tiefbaufacharbeiter/in (IH)	45	-	45	26	19	-	-	2
4610	Straßenbauer/in (Hw)	63	-	63	24	18	21	-	-
4610	Straßenbauer/in (IH)	76	1	77	20	20	37	-	1
4631	Gleisbauer/in (IH)	6	-	6	1	2	3	-	-
4653	Wasserbauer/in (ÖD)	41	1	42	14	13	15	-	-
4662	Brunnenbauer/in (Hw)	1	-	1	-	1	-	-	-
4663	Kanalbauer/in (IH)	17	-	17	4	5	8	-	-
4664	Rohrleitungsbauer/in (IH)	7	-	7	3	1	3	-	-
4669	Spezialtiefbauer/in (IH)	1	-	1	-	-	1	-	-
	Zusammen	264	2	266	97	81	88	-	3

Noch: 2. Auszubildende nach Ausbildungsberufen und Ausbildungsjahren

Kenn- zif- fer	Berufsgruppe Ausbildungsberuf	Auszubildende							darunter Ausländer	
		männlich	weiblich	insgesamt	davon im ... Ausbildungsjahr					
					1.	2.	3.	4.		
Noch: Insgesamt										
48	Ausbauberufe									
4801	Ausbaufacharbeiter/in (Hw)	22	-	22	12	10	-	-	-	1
4801	Ausbaufacharbeiter/in (IH)	1	-	1	1	-	-	-	-	-
4810	Stuckateur/in (Hw)	3	2	5	2	2	1	-	-	-
4824	Trockenbaumonteur/in (IH)	5	-	5	2	1	2	-	-	-
4830	Fliesen-, Platten- und Mosaikleger/in (Hw)	105	1	106	23	35	48	-	-	5
4840	Kachelofen- und Luftheizungsbauer/in (Hw)	12	2	14	3	3	8	-	-	1
4850	Glaser/in (Hw)	100	1	101	36	30	35	-	-	4
4862	Estrichleger/in (Hw)	5	-	5	3	1	1	-	-	-
4870	Zimmerer/Zimmerin (Hw)	592	6	598	192	188	218	-	-	2
4870	Zimmerer/Zimmerin (IH)	13	-	13	4	2	7	-	-	-
4880	Dachdecker/in (Hw)	358	2	360	116	119	125	-	-	4
	Zusammen	1216	14	1230	394	391	445	-	-	17
49	Raumausstatter/Raumausstatterinnen, Polsterer/Polsterinnen									
4910	Raumausstatter/in (Hw)	46	44	90	26	22	42	-	-	-
4910	Raumausstatterwerker/in*) (Hw)	11	3	14	6	5	3	-	-	1
4913	Bodenleger/in (Hw)	14	-	14	11	3	-	-	-	1
4913	Bodenleger/in (IH)	1	-	1	-	1	-	-	-	-
4915	Parkettleger/in (Hw)	16	-	16	3	5	8	-	-	-
4920	Polsterer/Polsterin (IH)	1	1	2	-	2	-	-	-	-
4926	Polster- und Dekorationsnäher/in (Hw)	15	26	41	17	24	-	-	-	1
	Zusammen	104	74	178	63	62	53	-	-	3
50	Berufe in der Holz- und Kunststoff- verarbeitung									
5010	Tischler/in (Hw)	696	73	769	174	288	307	-	-	9
5018	Holzbearbeiter/in*) (Hw)	50	1	51	23	16	12	-	-	1
5021	Modellbauer/in (Hw)	11	-	11	3	3	3	2	-	-
5021	Modellbaumechaniker/in (IH)	2	-	2	-	1	-	1	-	-
5050	Holzmechaniker/in (IH)	21	6	27	9	9	9	-	-	-
5063	Bootsbauer/in (Hw)	116	8	124	35	35	30	24	-	2
5063	Bootsbauer/in (IH)	1	-	1	1	-	-	-	-	-
	Zusammen	897	88	985	245	352	361	27	-	12
51	Maler/Malerinnen, Lackierer/Lackiererinnen und verwandte Berufe									
5101	Maler/in und Lackierer/in (Monoberuf) (Hw)	920	134	1054	317	342	395	-	-	34
5103	Bau- und Metallmaler/in*) (Hw)	107	6	113	42	40	31	-	-	1
5110	Bauten- und Objektbeschichter/in (Hw)	10	-	10	10	-	-	-	-	1
5120	Lackierer/in -Holz und Metall (IH)	1	-	1	-	-	1	-	-	-
5120	Verfahrensmechaniker/in für Beschichtungstechnik (IH)	1	-	1	-	-	1	-	-	-
5123	Fahrzeugaackierer/in (Hw)	66	3	69	69	-	-	-	-	3
5126	Vergolder/in (Hw)	1	1	2	-	1	1	-	-	-
	Zusammen	1106	144	1250	438	383	429	-	-	39
52	Warenprüfer/Warenprüferinnen, Versand- fertigmacher/Versandfertigmacherinnen									
5221	Handelsfachpacker/in (Hw)	1	-	1	1	-	-	-	-	-
5221	Handelsfachpacker/in (IH)	231	11	242	131	111	-	-	-	6
5232	Recycling-Fachwerker/in*) (IH)	16	-	16	6	5	5	-	-	1
5232	Fachwerker/in für Recycling*) (IH)	2	1	3	1	2	-	-	-	-
	Zusammen	250	12	262	139	118	5	-	-	7
54	Maschinen-, Anlagenführer und -führerinnen, a.n.g.									
5412	Fachkraft für Wasserversorgungstechnik (IH)	3	1	4	3	1	-	-	-	-
5412	Fachkraft für Wasserversorgungstechnik (ÖD)	2	-	2	-	2	-	-	-	-
	Zusammen	5	1	6	3	3	-	-	-	-

Noch: 2. Auszubildende nach Ausbildungsberufen und Ausbildungsjahren

Kenn- zif- fer	Berufsgruppe Ausbildungsberuf	Auszubildende							
		männlich	weiblich	insgesamt	davon im ... Ausbildungsjahr				darunter Ausländer
					1.	2.	3.	4.	
Noch:		Insgesamt							
62	Techniker, Technikerinnen, a.n.g.								
6234	Fachkraft f. Straßen-u.Verkehrstechnik(IH)	1	-	1	1	-	-	-	-
6240	Vermessungstechniker/in (ÖD)	61	21	82	32	27	23	-	-
	Zusammen	62	21	83	33	27	23	-	-
63	Technische Sonderfachkräfte								
6311	Biologielaborant/in (IH)	14	68	82	21	22	14	25	-
6312	Landwirtschaftlich-technische(r) Laborant/in (Lw)	1	2	3	1	2	-	-	-
6315	Milchwirtschaftliche(r) Laborant/in (Lw)	12	41	53	19	19	15	-	-
6321	Physiklaborant/in (IH)	1	1	2	-	1	-	1	-
6323	Werkstoffprüfer/in (IH)	1	-	1	-	1	-	-	-
6330	Chemielaborant/in (IH)	47	91	138	40	38	34	26	-
6331	Lacklaborant/in (IH)	4	2	6	1	2	2	1	-
6336	Baustoffprüfer/in (IH)	12	2	14	7	5	2	-	-
6341	Fotomedienlaborant/in (Hw)	-	1	1	-	1	-	-	-
6341	Fotomedienlaborant/in (IH)	4	16	20	5	8	7	-	-
	Zusammen	96	224	320	94	99	74	53	-
64	Technische Zeichner/Zeichnerinnen und verwandte Berufe								
6410	Technische(r) Zeichner/in (Hw)	9	5	14	5	5	1	3	3
6410	Technische(r) Zeichner/in -42 Monate (IH)	115	95	210	60	55	50	45	2
6420	Bauzeichner/in (Hw)	1	-	1	-	1	-	-	-
6420	Bauzeichner/in (IH)	84	143	227	62	70	95	-	4
	Zusammen	209	243	452	127	131	146	48	9
66	Verkaufspersonal								
6600	Verkäufer/in (IH)	256	471	727	360	367	-	-	31
6607	Verkaufshilfe* (IH)	10	10	20	13	7	-	-	-
6611	Fachverkäufer/in im Nahrungsmittelhandwerk (Hw)	68	1229	1297	487	423	387	-	27
	Zusammen	334	1710	2044	860	797	387	-	58
67	Groß- und Einzelhandelskaufleute, Ein- und Verkaufsfachleute								
6711	Kaufmann/Kauffrau im Groß- und Außenhandel (IH)	1017	710	1727	526	578	623	-	36
6720	Kaufmann/Kauffrau im Einzelhandel (IH)	1313	1480	2793	928	877	988	-	70
6735	Automobilkaufmann/-kauffrau (Hw)	24	14	38	14	14	10	-	1
6735	Automobilkaufmann/-kauffrau (IH)	180	129	309	115	86	108	-	9
6740	Buchhändler/in (IH)	12	85	97	25	39	33	-	-
	Zusammen	2546	2418	4964	1608	1594	1762	-	116
68	Warenkaufleute, a.n.g., Vertreter/Vertreterinnen								
6830	Verlagskaufmann/-kauffrau (IH)	12	43	55	19	15	21	-	1
6851	Pharmazeutisch-kaufmännische(r) Angestellte(r) (FB)	9	314	323	69	135	119	-	14
6860	Tankwart/in (IH)	27	4	31	6	8	17	-	-
	Zusammen	48	361	409	94	158	157	-	15
69	Bank-, Bausparkassen-, Versicherungs-fachleute								
6910	Bankkaufmann/-kauffrau (IH)	527	781	1308	373	461	474	-	10
6950	Versicherungskaufmann/-kauffrau (IH)	188	175	363	114	112	137	-	12
6959	Kaufmann/Kauffrau im Gesundheitswesen (IH)	15	40	55	31	23	1	-	-
	Zusammen	730	996	1726	518	596	612	-	22
70	Andere Dienstleistungskauf-leute und zugehörige Berufe								
7011	Speditionskaufmann/-kauffrau (IH)	155	113	268	95	86	87	-	7

Noch: 2. Auszubildende nach Ausbildungsberufen und Ausbildungsjahren

Kenn- zif- fer	Berufsgruppe Ausbildungsberuf	Auszubildende							
		männlich	weiblich	insgesamt	davon im ... Ausbildungsjahr				darunter Ausländer
					1.	2.	3.	4.	
Noch: Insgesamt									
Noch: 70	Andere Dienstleistungskauf- leute und zugehörige Berufe								
7013	Schiffahrtskaufmann/-kauffrau (IH)	37	34	71	27	20	24	-	-
7015	Kaufmann/Kauffrau im Eisenbahn- und Straßenverkehr (IH)	1	-	1	-	-	1	-	-
7021	Reiseverkehrskaufmann/-kauffrau (IH)	22	189	211	54	59	98	-	3
7024	Servicekaufmann/-kauffrau im Luftverkehr (IH)	-	1	1	-	1	-	-	-
7029	Kaufmann/Kauffrau für Verkehrsservice (IH)	2	7	9	2	2	5	-	1
7031	Werbekaufmann/-kauffrau (IH)	13	41	54	21	14	19	-	-
7031	Veranstaltungskaufmann/-kauffrau (IH)	14	25	39	18	14	7	-	-
7034	Kaufmann/Kauffrau für audiovisuelle Medien (IH)	4	12	16	4	6	6	-	-
7034	Mediengestalter/in für Digital- und Printmedien -Medienberatung (IH)	4	4	8	3	1	4	-	1
7045	Kaufmann/Kauffrau in der Grundstücks- und Wohnungswirtschaft (IH)	75	112	187	65	54	68	-	4
	Zusammen	327	538	865	289	257	319	-	16
71	Berufe des Landverkehrs								
7120	Eisenbahner/in im Betriebsdienst (IH)	2	2	4	2	2	-	-	-
7140	Berufskraftfahrer/in (IH)	40	-	40	14	17	9	-	1
7160	Straßenwärter/in (ÖD)	53	1	54	25	13	16	-	-
	Zusammen	95	3	98	41	32	25	-	1
72	Berufe des Wasser- und Luftverkehrs								
7230	Schiffsmechaniker/in (Seeverk.)	69	1	70	23	26	21	-	3
7240	Binnenschiffer/in (IH)	6	1	7	3	1	3	-	-
	Zusammen	75	2	77	26	27	24	-	3
73	Berufe des Nachrichtenverkehrs								
7320	Fachkraft für Brief- und Frachtverkehr (IH)	75	65	140	69	71	-	-	4
	Zusammen	75	65	140	69	71	-	-	4
74	Lagerverwalter/Lagerverwalterinnen, Lager-, Transportarbeiter und -arbeiterinnen								
7410	Fachkraft für Lagerwirtschaft (IH)	230	28	258	110	80	68	-	12
7410	Fachkraft für Lagerwirtschaft (Hw)	15	1	16	5	8	3	-	-
	Zusammen	245	29	274	115	88	71	-	12
75	Berufe in der Unternehmensleitung, -beratung und -prüfung								
7541	Steuerfachangestellte(r) (FB)	318	765	1083	376	343	364	-	17
	Zusammen	318	765	1083	376	343	364	-	17
77	Rechnungskaufleute, Informatiker/Infor- matikerinnen								
7751	Fachinformatiker/in -Anwendungsentwicklung (IH)	135	16	151	34	42	75	-	5
7761	Fachinformatiker/in -Systemintegration (IH)	229	20	249	91	85	73	-	3
7791	Informatik Kaufmann/-kauffrau (IH)	130	16	146	36	51	59	-	2
7791	Informations- und Telekommunikations- system-Kaufmann/Kauffrau (IH)	120	36	156	55	46	55	-	3
	Zusammen	614	88	702	216	224	262	-	13
78	Büroberufe, Kaufm. Angestellte, a.n.g.								
7803	Bürokaufmann/Bürokauffrau (Hw)	60	251	311	111	95	105	-	8
7803	Bürokaufmann/Bürokauffrau (IH)	419	1349	1768	581	561	626	-	43
7803	Kaufmann/Kauffrau für Büro- kommunikation (Hw)	5	7	12	2	5	5	-	-
7803	Kaufmann/Kauffrau für Büro- kommunikation (IH)	71	339	410	148	130	132	-	11

Noch: 2. Auszubildende nach Ausbildungsberufen und Ausbildungsjahren

Kenn- zif- fer	Berufsgruppe Ausbildungsberuf	Auszubildende							darunter Ausländer
		männlich	weiblich	insgesamt	davon im ... Ausbildungsjahr				
					1.	2.	3.	4.	
Noch: Insgesamt									
78	Büroberufe, Kaufm. Angestellte, a.n.g.								
7804	Sport- und Fitnesskaufmann/-kauffrau (IH)	19	25	44	25	14	5	-	1
7808	Bürokraft* (IH)	87	59	146	47	48	51	-	4
7851	Industriekaufmann/-kauffrau (IH)	501	765	1266	417	402	447	-	26
7861	Rechtsanwalts- und Notarfach- angestellte(r) (FB)	35	873	908	303	299	306	-	18
7862	Rechtsanwaltsfachangestellte(r) (FB)	1	71	72	29	21	22	-	4
7870	Fachangestellte(r) für Büro- kommunikation (ÖD)	1	5	6	2	2	2	-	-
7870	Verwaltungsfachangestellte(r) (ÖD)	288	653	941	333	320	288	-	1
7873	Fachangestellte(r) f. Arbeitsförderung(ÖD)	33	101	134	45	42	47	-	1
7873	Sozialversicherungsfachangestellte(r) (ÖD)	47	130	177	57	55	65	-	-
7875	Postverkehrskaufmann/-kauffrau (IH)	2	3	5	-	-	5	-	-
	Zusammen	1569	4631	6200	2100	1994	2106	-	117
79	Dienst-, Wachberufe								
7911	Fachkraft für Schutz und Sicherheit (IH)	15	1	16	14	2	-	-	-
7951	Fachangestellte(r) für Bäderbetriebe (ÖD)	45	45	90	37	23	30	-	-
	Zusammen	60	46	106	51	25	30	-	-
80	Sicherheitsberufe, a.n.g.								
8041	Schornsteinfeger/in (Hw)	69	9	78	25	31	22	-	-
8055	Bestattungsfachkraft (IH)	1	-	1	1	-	-	-	-
8055	Bestattungsfachkraft (Hw)	2	-	2	2	-	-	-	-
	Zusammen	72	9	81	28	31	22	-	-
83	Künstlerische und zugeordnete Berufe								
8354	Film- und Videoeditor/in (IH)	1	-	1	-	-	1	-	-
8354	Mediengestalter/in Bild und Ton (IH)	33	7	40	12	12	16	-	-
8354	Fachkraft für Veranstaltungstechnik (IH)	24	3	27	7	7	13	-	-
8361	Schauerbegestalter/in (IH)	4	46	50	15	14	21	-	1
8370	Fotograf/in (Hw)	8	35	43	13	14	16	-	1
8390	Schilder- und Lichtreklame- hersteller/in (Hw)	18	8	26	8	6	12	-	1
	Zusammen	88	99	187	55	53	79	-	3
85	Übrige Gesundheitsdienstberufe								
8561	Arzthelfer/in (FB)	10	1387	1397	481	451	465	-	38
8562	Zahnarzthelfer/in (FB)	-	80	80	-	-	80	-	2
8563	Tierarzthelfer/in (FB)	-	198	198	73	57	68	-	-
8564	Zahnmedizinische(r) Fachangestellte(r)(FB)	1	1347	1348	502	449	397	-	21
	Zusammen	11	3012	3023	1056	957	1010	-	61
90	Berufe in der Körperpflege								
9010	Friseur/in (Hw)	95	1478	1573	518	520	535	-	91
9020	Kosmetiker/in (Hw)	-	5	5	5	-	-	-	-
9020	Kosmetiker/in (IH)	-	1	1	1	-	-	-	-
	Zusammen	95	1484	1579	524	520	535	-	91
91	Hotel- und Gaststättenberufe								
9120	Restaurantfachmann/Restaurantfachfrau (IH)	137	327	464	182	147	135	-	8
9140	Fachmann/-frau für Systemgastronomie (IH)	60	53	113	55	38	20	-	5
9140	Hotalkaufmann/Hotalkauffrau (IH)	3	9	12	3	5	4	-	-
9141	Hotelfachmann/Hotelfachfrau (IH)	256	970	1226	471	372	383	-	20
9151	Fachkraft im Gastgewerbe (IH)	12	27	39	23	16	-	-	1
9152	Helfer/in im Gastgewerbe* (IH)	14	24	38	17	21	-	-	4
	Zusammen	482	1410	1892	751	599	542	-	38
92	Haus- und ernährungswirtschaftliche Berufe								
9212	Hauswirtschaftler/in (Lw)	-	39	39	8	19	12	-	1
9212	Hauswirtschaftler/in (IH)	14	358	372	126	133	113	-	1
9232	Hauswirtschaftshelfer/in* (IH)	32	378	410	147	134	129	-	15
	Zusammen	46	775	821	281	286	254	-	17

Noch: 2. Auszubildende nach Ausbildungsberufen und Ausbildungsjahren

Kenn- zif- fer	Berufsgruppe Ausbildungsberuf	Auszubildende							darunter Ausländer
		männlich	weiblich	insgesamt	davon im ... Ausbildungsjahr				
					1.	2.	3.	4.	
Noch: Insgesamt									
93	Reinigungs- und Entsorgungsberufe								
9310	Textilreinigerwerker/in*) (Hw)	13	5	18	7	8	3	-	-
9310	Textilreiniger/in (Hw)	3	2	5	2	1	2	-	-
9310	Textilreiniger/in (IH)	3	6	9	3	5	1	-	-
9340	Gebäudereiniger/in (Hw)	66	9	75	30	28	17	-	1
9350	Ver- und Entsorger/in (IH)	7	2	9	-	3	6	-	-
9350	Ver- und Entsorger/in (ÖD)	12	2	14	-	-	14	-	-
9352	Fachkraft für Kreislauf- und Abfallwirtschaft (IH)	4	-	4	3	1	-	-	-
9352	Fachkraft für Kreislauf- und Abfallwirtschaft (ÖD)	6	-	6	3	3	-	-	-
9354	Fachkraft für Abwassertechnik (IH)	4	-	4	3	-	1	-	-
9354	Fachkraft für Abwassertechnik (ÖD)	32	2	34	16	18	-	-	-
9354	Fachkraft für Rohr-, Kanal- und Industrieservice (IH)	2	-	2	2	-	-	-	-
9354	Fachkraft für Rohr-, Kanal- und Industrieservice (ÖD)	2	-	2	2	-	-	-	-
9360	Fahrzeugpfleger/in*) (IH)	38	1	39	25	14	-	-	-
	Zusammen	192	29	221	96	81	44	-	1
	Insgesamt	28698	21507	50205	16319	15567	15379	2940	1035

3. Auszubildende mit neu abgeschlossenem Ausbildungsvertrag nach Ausbildungsberufen und schulischer Vorbildung

Kenn- zif- fer	Berufsgruppe Ausbildungsberuf	Auszubildende mit neu abgeschlossenem Ausbildungsvertrag											
		männ- lich	weib- lich	ins- gesamt	davon mit schulischer Vorbildung/zuletzt erreichtem Abschluß		Real- schul- oder glw. Ab- schluß	Hoch- schul-/ Fach- hoch- schul- reife	Schul. Be- rufs- grund- bil- dungs- jahr	Be- rufs- fach- schule	Be- rufs- vorbe- rei- tungs- jahr	Sonstige und ohne Angabe	
					ohne Hauptschul- abschluß	mit							
Industrie und Handel													
02	Tierwirtschaftliche Berufe												
0240	Tierpfleger/in	(IH)	5	19	24	1	6	8	2	-	2	-	5
	Zusammen		5	19	24	1	6	8	2	-	2	-	5
05	Gartenbauberufe												
0530	Florist/in	(IH)	1	63	64	-	25	18	3	1	8	3	6
	Zusammen		1	63	64	-	25	18	3	1	8	3	6
12	Keramiker/Keramikerinnen												
1212	Kerammodelleur/in	(IH)	1	-	1	-	1	-	-	-	-	-	-
	Zusammen		1	-	1	-	1	-	-	-	-	-	-
13	Berufe in der Glasherstellung und -bearbeitung												
1310	Verfahrensmechaniker/in Glastechnik	(IH)	2	-	2	-	-	-	-	-	1	-	1
1316	Glasapparatebauer/in	(IH)	1	-	1	-	-	-	-	-	-	-	1
1356	Feinoptiker/in	(IH)	1	1	2	-	-	2	-	-	-	-	-
	Zusammen		4	1	5	-	-	2	-	-	1	-	2
14	Chemieberufe												
1410	Chemikant/in	(IH)	33	4	37	-	7	24	1	1	2	-	2
	Zusammen		33	4	37	-	7	24	1	1	2	-	2
15	Kunststoffberufe												
1520	Verfahrensmechaniker/in für Kunststoff- und Kautschuktechnik	(IH)	21	-	21	-	6	11	2	-	1	-	1
	Zusammen		21	-	21	-	6	11	2	-	1	-	1
16	Papierherstellungs-, Papierverarbeitungsberufe												
1610	Papiermacher/in	(IH)	6	-	6	-	3	2	-	-	1	-	-
1620	Verpackungsmittelmechaniker/in	(IH)	10	-	10	-	3	7	-	-	-	-	-
	Zusammen		16	-	16	-	6	9	-	-	1	-	-
17	Druck- und Druckweiterverarbeitungsberufe												
1710	Mediengestalter/in für Digital- und Printmedien -Mediendesign	(IH)	36	31	67	-	8	12	34	1	3	-	9
1720	Mediengestalter/in für Digital- und Printmedien -Medienoperating	(IH)	6	6	12	-	3	3	3	-	-	-	3
1740	Drucker/in	(IH)	70	6	76	-	23	34	3	-	7	-	9
1751	Siebdrucker/in	(IH)	1	2	3	-	-	1	-	-	1	-	1
1761	Mediengestalter/in für Digital- und Printmedien -Medientechnik	(IH)	4	1	5	-	1	2	2	-	-	-	-
1780	Buchbinder/in	(IH)	6	-	6	-	2	1	-	-	2	1	-
	Zusammen		123	46	169	-	37	53	42	1	13	1	22
18	Berufe in der Holzbearbeitung, Holz- und Flechtwarenherstellung												
1810	Holzbearbeitungsmechaniker/in	(IH)	6	-	6	-	2	1	-	1	1	1	-
	Zusammen		6	-	6	-	2	1	-	1	1	1	-
20	Gießereiberufe												
2010	Gießereimechaniker/in	(IH)	7	-	7	-	1	2	-	-	1	2	1
	Zusammen		7	-	7	-	1	2	-	-	1	2	1

Noch: 3. Auszubildende mit neu abgeschlossenem Ausbildungsvertrag nach Ausbildungsberufen und schulischer Vorbildung

Kenn- zif- fer	Berufsgruppe Ausbildungsberuf	Auszubildende mit neu abgeschlossenem Ausbildungsvertrag										
		männ- lich	weib- lich	ins- gesamt	davon mit schulischer Vorbildung/zuletzt erreichtem Abschluß							
					ohne Hauptschul- abschluß	mit	Real- schul- oder glw. Ab- schluß	Hoch- schul-/ Fach- hoch- schul- reife	Schul. Be- rufs- grund- bil- dungs- jahr	Be- rufs- fach- schule	Be- rufs- vorbe- rei- tungs- jahr	Sonstige und ohne Angabe
Noch: Industrie und Handel												
22 Berufe in der spanenden Metallverformung												
2210	Werkzeugmaschinenpaner/in -Drehen*) (IH)	7	-	7	1	6	-	-	-	-	-	-
2211	Zerspanungsmechaniker/in -Drehtechnik (IH)	56	-	56	-	24	19	1	1	7	-	4
2212	Zerspanungsmechaniker/in -Automatendrehtechnik (IH)	1	1	2	-	-	-	-	-	-	1	1
2221	Zerspanungsmechaniker/in -Frästechnik (IH)	32	-	32	1	12	11	1	-	3	-	4
2251	Zerspanungsmechaniker/in -Schleiftechnik (IH)	4	-	4	-	-	3	-	-	-	1	-
	Zusammen	100	1	101	2	42	33	2	1	10	2	9
23 Berufe in der Metalloberflächenveredlung und Metallvergütung												
2340	Galvaniseur/in (IH)	3	-	3	-	1	1	-	-	1	-	-
	Zusammen	3	-	3	-	1	1	-	-	1	-	-
24 Metallverbindungsberufe												
2412	Anlagenmechaniker/in -Schweißtechnik (IH)	2	-	2	-	1	-	-	-	-	1	-
2412	Konstruktionsmechaniker/in -Schweißtechnik (IH)	15	-	15	-	9	4	-	-	-	1	1
	Zusammen	17	-	17	-	10	4	-	-	-	2	1
25 Metall- und Anlagenbauberufe												
2520	Anlagenmechaniker/in -Apparatetechnik (IH)	3	-	3	-	1	2	-	-	-	-	-
2540	Metallbearbeiter/in -Schlosser*) (IH)	16	-	16	10	4	-	-	-	-	2	-
2541	Konstruktionsmechaniker/in -Ausrüstungstechnik (IH)	8	-	8	-	6	2	-	-	-	-	-
2550	Konstruktionsmechaniker/in -Metall- und Schiffbautechnik (IH)	36	-	36	1	15	14	1	-	2	-	3
	Zusammen	63	-	63	11	26	18	1	-	2	2	3
26 Blechkonstruktions- und Installationsberufe												
2640	Anlagenmechaniker/in -Versorgungstechnik (IH)	25	1	26	-	8	11	-	1	5	-	1
2650	Konstruktionsmechaniker/in -Feinblechbautechnik (IH)	19	1	20	-	5	10	-	-	4	-	1
	Zusammen	44	2	46	-	13	21	-	1	9	-	2
27 Maschinenbau- und -wartungsberufe												
2730	Industriemechaniker/in -Maschinen- und Systemtechnik (IH)	147	1	148	-	38	76	4	1	18	2	9
2740	Industriemechaniker/in -Betriebstechnik (IH)	79	3	82	-	21	43	-	1	14	1	2
2760	Industriemechaniker/in -Produktionstechnik (IH)	11	-	11	-	3	5	-	-	3	-	-
2781	Teilezurichter/in (IH)	24	1	25	2	6	1	-	1	-	13	2
2782	Fertigungsmechaniker/in (IH)	12	-	12	4	8	-	-	-	-	-	-
	Zusammen	273	5	278	6	76	125	4	3	35	16	13
28 Fahr-, Flugzeugbau- und -wartungsberufe												
2810	Automobilmechaniker/in (IH)	1	-	1	-	1	-	-	-	-	-	-
2810	Kraftfahrzeugmechatroniker/in (IH)	8	-	8	-	2	5	-	-	-	-	1
2830	Fluggerätmechaniker/in (IH)	13	-	13	-	-	-	1	-	-	-	12
	Zusammen	22	-	22	-	3	5	1	-	-	-	13
29 Werkzeug- und Formenbauberufe												
2921	Werkzeugmechaniker/in -Stanz- und Umformtechnik (IH)	12	1	13	-	7	5	1	-	-	-	-
2931	Werkzeugmechaniker/in -Formentechnik (IH)	18	1	19	1	2	9	-	1	5	-	1
	Zusammen	30	2	32	1	9	14	1	1	5	-	1

Noch: **3. Auszubildende mit neu abgeschlossenem Ausbildungsvertrag nach Ausbildungsberufen und schulischer Vorbildung**

Kenn- zif- fer	Berufsgruppe Ausbildungsberuf	Auszubildende mit neu abgeschlossenem Ausbildungsvertrag											
		männ- lich	weib- lich	ins- gesamt	davon mit schulischer Vorbildung/zuletzt erreichtem Abschluß		Real- schul- oder glw. Ab- schluß	Hoch- schul-/ Fach- hoch- schul- reife	Schul. Be- rufs- grund- bil- dungs- jahr	Be- rufs- fach- schule	Be- rufs- vorbe- rei- tungs- jahr	Sonstige und ohne Angabe	
					ohne	mit							
			Hauptschul- abschluß										
Noch:		Industrie und Handel											
30 Feinwerktechnische und verwandte Berufe													
3000	Industriemechaniker/in -Geräte- und Feinwerktechnik	(IH)	27	3	30	-	7	15	-	-	4	1	3
	Zusammen		27	3	30	-	7	15	-	-	4	1	3
31 Elektroberufe													
3111	Energieelektroniker/in -Anlagentechnik	(IH)	110	3	113	-	11	77	9	-	11	-	5
3112	Energieelektroniker/in -Betriebstechnik	(IH)	37	1	38	-	3	24	1	-	9	-	1
3131	Elektroniker/in -Maschinen und Antriebs- technik	(IH)	1	-	1	-	-	-	-	-	-	-	1
3161	Mechatroniker/in	(IH)	105	3	108	-	10	65	10	3	10	-	10
3162	Mikrotechnologe/Mikrotechnologin	(IH)	2	-	2	-	-	2	-	-	-	-	-
3163	Industrieelektroniker/in -Gerätetechnik	(IH)	51	1	52	-	3	38	4	-	6	-	1
3163	Elektroniker/in -Geräte und Systeme	(IH)	19	1	20	-	-	-	-	-	-	-	20
3165	Prozessleitetelektroniker/in	(IH)	15	-	15	-	-	9	3	-	1	1	1
3171	Kommunikationselektroniker/in -Informationstechnik	(IH)	18	1	19	-	7	9	3	-	-	-	-
3171	Informations- und Telekommunikations- system-Elektroniker/in	(IH)	64	2	66	-	7	27	14	-	8	1	9
3172	Kommunikationselektroniker/in -Funktechnik	(IH)	40	2	42	-	-	32	5	-	4	-	1
	Zusammen		462	14	476	-	41	283	49	3	49	2	49
32 Montierer/Montiererinnen und Metall- berufe, a.n.g.													
3231	Metallwerker/in*)	(IH)	1	-	1	1	-	-	-	-	-	-	-
3239	Metallfeinbearbeiter/in*)	(IH)	6	-	6	-	4	-	-	1	-	-	1
	Zusammen		7	-	7	1	4	-	-	1	-	-	1
34 Berufe in der Textilherstellung													
3441	Textilmaschinenführer/in -Maschinenindustrie	(IH)	-	5	5	1	1	2	-	-	1	-	-
3491	Textilmaschinenführer/in -Tufting	(IH)	1	1	2	-	2	-	-	-	-	-	-
	Zusammen		1	6	7	1	3	2	-	-	1	-	-
35 Berufe in der Textilverarbeitung													
3511	Modeschneider/in	(IH)	-	3	3	-	1	2	-	-	-	-	-
3522	Modenäher/in	(IH)	-	3	3	-	1	1	-	-	1	-	-
3582	Technische(r) Konfektionär/in	(IH)	2	2	4	-	3	1	-	-	-	-	-
	Zusammen		2	8	10	-	5	4	-	-	1	-	-
36 Textilveredler/Textilveredlerinnen													
3610	Textilmaschinenführer/in -Veredlung	(IH)	2	-	2	-	2	-	-	-	-	-	-
	Zusammen		2	-	2	-	2	-	-	-	-	-	-
39 Berufe in der Back-, Konditor-, Süß- warenherstellung													
3930	Fachkraft für Süßwarentechnik	(IH)	5	2	7	-	1	5	-	-	-	-	1
	Zusammen		5	2	7	-	1	5	-	-	-	-	1
41 Köche/Köchinnen													
4110	Koch/Köchin	(IH)	491	150	641	4	260	194	23	2	64	32	62
4116	Beikoch/Beiköchin*)	(IH)	54	32	86	35	10	1	-	2	-	20	18
	Zusammen		545	182	727	39	270	195	23	4	64	52	80

Noch: **3. Auszubildende mit neu abgeschlossenem Ausbildungsvertrag nach Ausbildungsberufen und schulischer Vorbildung**

Kenn- zif- fer	Berufsgruppe Ausbildungsberuf	Auszubildende mit neu abgeschlossenem Ausbildungsvertrag										
		männ- lich	weib- lich	ins- gesamt	davon mit schulischer Vorbildung/zuletzt erreichtem Abschluß		Real- schul- oder glw. Ab- schluß	Hoch- schul-/ Fach- hoch- schul- reife	Schul. Be- rufs- grund- bil- dungs- jahr	Be- rufs- fach- schule	Be- rufs- vorbe- rei- tungs- jahr	Sonstige und ohne Angabe
					ohne Hauptschul- abschluß	mit						
Noch: Industrie und Handel												
42	Berufe in der Getränke-, Genussmittel- herstellung											
4210	Brauer/in und Mälzer/in	(IH)	1	-	1	-	1	-	-	-	-	-
	Zusammen		1	-	1	-	1	-	-	-	-	-
43	Übrige Ernährungsberufe											
4350	Fachkraft für Lebensmitteltechnik	(IH)	8	12	20	-	6	10	1	-	1	-
4351	Müller/in	(IH)	6	-	6	1	2	2	-	-	1	-
	Zusammen		14	12	26	1	8	12	1	-	2	-
44	Hochbauberufe											
4401	Hochbaufacharbeiter/in	(IH)	1	-	1	-	1	-	-	-	-	-
4410	Maurer/in	(IH)	2	-	2	-	2	-	-	-	-	-
4420	Beton- und Stahlbetonbauer/in	(IH)	2	-	2	-	2	-	-	-	-	-
	Zusammen		5	-	5	-	5	-	-	-	-	-
46	Tiefbauberufe											
4601	Tiefbaufacharbeiter/in	(IH)	27	-	27	2	17	3	-	-	1	3
4610	Straßenbauer/in	(IH)	34	1	35	-	19	5	-	2	-	5
4631	Gleisbauer/in	(IH)	1	-	1	1	-	-	-	-	-	-
4663	Kanalbauer/in	(IH)	5	-	5	-	3	-	-	-	-	1
4664	Rohrleitungsbauer/in	(IH)	3	-	3	-	1	-	-	-	-	2
4669	Spezialtiefbauer/in	(IH)	1	-	1	-	1	-	-	-	-	-
	Zusammen		71	1	72	3	41	8	-	2	1	9
48	Ausbauberufe											
4801	Ausbaufacharbeiter/in	(IH)	1	-	1	-	1	-	-	-	-	-
4824	Trockenbaumonteur/in	(IH)	2	-	2	-	-	-	-	-	1	1
4870	Zimmerer/Zimmerin	(IH)	5	-	5	-	2	-	-	-	1	1
	Zusammen		8	-	8	-	3	-	-	-	2	2
50	Berufe in der Holz- und Kunststoff- verarbeitung											
5050	Holzmechaniker/in	(IH)	7	4	11	-	5	3	1	-	1	1
5063	Bootsbauer/in	(IH)	1	-	1	-	-	1	-	-	-	-
	Zusammen		8	4	12	-	5	4	1	-	1	1
52	Warenprüfer/Warenprüferinnen, Versand- fertigmacher/Versandfertigmacherinnen											
5221	Handelsfachpacker/in	(IH)	133	4	137	2	74	11	1	3	13	19
5232	Recycling-Fachwerker/in*)	(IH)	6	-	6	5	1	-	-	-	-	-
5232	Fachwerker/in für Recycling*)	(IH)	1	-	1	1	-	-	-	-	-	-
	Zusammen		140	4	144	8	75	11	1	3	13	19
54	Maschinen-, Anlagenführer und -führerinnen, a.n.g.											
5412	Fachkraft für Wasserversorgungstechnik	(IH)	2	1	3	-	2	-	-	-	-	1
	Zusammen		2	1	3	-	2	-	-	-	-	1
62	Techniker, Technikerinnen, a.n.g.											
6234	Fachkraft f. Straßen-u.Verkehrstechnik	(IH)	1	-	1	-	-	-	-	-	1	-
	Zusammen		1	-	1	-	-	-	-	-	1	-

Noch: **3. Auszubildende mit neu abgeschlossenem Ausbildungsvertrag nach Ausbildungsberufen und schulischer Vorbildung**

Kenn- zif- fer	Berufsgruppe Ausbildungsberuf	Auszubildende mit neu abgeschlossenem Ausbildungsvertrag											
		männ- lich	weib- lich	ins- gesamt	davon mit schulischer Vorbildung/zuletzt erreichtem Abschluß								
					ohne Hauptschul- abschluß	mit	Real- schul- oder glw. Ab- schluß	Hoch- schul-/ Fach- hoch- schul- reife	Schul. Be- rufs- grund- bil- dungs- jahr	Be- rufs- fach- schule	Be- rufs- vorbe- rei- tungs- jahr	Sonstige und ohne Angabe	
Noch:		Industrie und Handel											
63	Technische Sonderfachkräfte												
6311	Biologielaborant/in	(IH)	4	17	21	-	3	9	1	-	-	-	8
6330	Chemielaborant/in	(IH)	21	19	40	-	-	21	17	-	1	-	1
6331	Lacklaborant/in	(IH)	1	-	1	-	-	-	1	-	-	-	-
6336	Baustoffprüfer/in	(IH)	5	2	7	-	1	5	-	-	1	-	-
6341	Fotomedienlaborant/in	(IH)	1	4	5	-	1	1	3	-	-	-	-
	Zusammen		32	42	74	-	5	36	22	-	2	-	9
64	Technische Zeichner/Zeichnerinnen und verwandte Berufe												
6410	Technische(r) Zeichner/in -42 Monate	(IH)	38	28	66	-	14	33	7	1	6	1	4
6420	Bauzeichner/in	(IH)	31	35	66	4	7	26	11	1	8	2	7
	Zusammen		69	63	132	4	21	59	18	2	14	3	11
66	Verkaufspersonal												
6600	Verkäufer/in	(IH)	150	252	402	11	202	57	3	4	34	51	40
6607	Verkaufshilfe*)	(IH)	4	9	13	2	2	-	-	1	-	8	-
	Zusammen		154	261	415	13	204	57	3	5	34	59	40
67	Groß- und Einzelhandelskaufleute, Ein- und Verkaufsfachleute												
6711	Kaufmann/Kauffrau im Groß- und Außenhandel	(IH)	376	262	638	1	43	266	166	1	124	8	29
6720	Kaufmann/Kauffrau im Einzelhandel	(IH)	549	595	1144	6	454	310	65	8	146	52	103
6735	Automobilkaufmann/-kauffrau	(IH)	67	60	127	-	7	59	30	1	23	2	5
6740	Buchhändler/in	(IH)	2	29	31	-	-	5	24	-	-	1	1
	Zusammen		994	946	1940	7	504	640	285	10	293	63	138
68	Warenkaufleute, a.n.g., Vertreter/Vertreterinnen												
6830	Verlagskaufmann/-kauffrau	(IH)	3	17	20	-	-	2	15	-	2	-	1
6860	Tankwart/in	(IH)	9	-	9	-	6	1	-	-	1	1	-
	Zusammen		12	17	29	-	6	3	15	-	3	1	1
69	Bank-, Bausparkassen-, Versicherungs-fachleute												
6910	Bankkaufmann/-kauffrau	(IH)	181	244	425	-	1	145	230	-	32	-	17
6950	Versicherungskaufmann/-kauffrau	(IH)	54	66	120	-	4	39	44	-	27	-	6
6959	Kaufmann/Kauffrau im Gesundheitswesen	(IH)	8	24	32	-	3	11	8	1	6	-	3
	Zusammen		243	334	577	-	8	195	282	1	65	-	26
70	Andere Dienstleistungskauf- leute und zugehörige Berufe												
7011	Speditionskaufmann/-kauffrau	(IH)	66	43	109	-	5	31	37	-	24	2	10
7013	Schiffahrtskaufmann/-kauffrau	(IH)	10	17	27	-	1	3	16	-	4	1	2
7021	Reiseverkehrskaufmann/-kauffrau	(IH)	7	55	62	-	1	23	29	-	6	-	3
7029	Kaufmann/Kauffrau für Verkehrsservice	(IH)	1	1	2	-	-	-	1	-	-	1	-
7031	Werbekaufmann/-kauffrau	(IH)	9	20	29	-	-	6	20	-	2	-	1
7031	Veranstaltungskaufmann/-kauffrau	(IH)	9	14	23	-	1	6	12	2	2	-	-
7034	Kaufmann/Kauffrau für audiovisuelle Medien	(IH)	1	4	5	-	-	-	3	-	1	-	1
7034	Mediengestalter/in für Digital- und Printmedien -Medienberatung	(IH)	3	1	4	-	-	1	3	-	-	-	-
7045	Kaufmann/Kauffrau in der Grundstücks- und Wohnungswirtschaft	(IH)	35	34	69	-	4	9	39	-	12	-	5
	Zusammen		141	189	330	-	12	79	160	2	51	4	22

Noch: 3. Auszubildende mit neu abgeschlossenem Ausbildungsvertrag nach Ausbildungsberufen und schulischer Vorbildung

Kenn- zif- fer	Berufsgruppe Ausbildungsberuf	Auszubildende mit neu abgeschlossenem Ausbildungsvertrag										
		männ- lich	weib- lich	ins- gesamt	davon mit schulischer Vorbildung/zuletzt erreichtem Abschluß		Real- schul- oder glw. Ab- schluß	Hoch- schul-/ Fach- hoch- schul- reife	Schul. Be- rufs- grund- bil- dungs- jahr	Be- rufs- fach- schule	Be- rufs- vorbe- rei- tungs- jahr	Sonstige und ohne Angabe
					ohne	mit						
Noch: Industrie und Handel												
71	Berufe des Landverkehrs											
7120	Eisenbahner/in im Betriebsdienst	(IH)	1	1	2	-	1	-	-	1	-	-
7140	Berufskraftfahrer/in	(IH)	16	-	16	-	6	2	-	1	4	3
	Zusammen		17	1	18	-	7	2	-	2	4	3
72	Berufe des Wasser- und Luftverkehrs											
7240	Binnenschiffer/in	(IH)	3	-	3	-	2	1	-	-	-	-
	Zusammen		3	-	3	-	2	1	-	-	-	-
73	Berufe des Nachrichtenverkehrs											
7320	Fachkraft für Brief- und Frachtverkehr	(IH)	39	30	69	-	41	21	-	-	5	2
	Zusammen		39	30	69	-	41	21	-	-	5	2
74	Lagerverwalter/Lagerverwalterinnen, Lager-, Transportarbeiter und -arbeiterinnen											
7410	Fachkraft für Lagerwirtschaft	(IH)	98	17	115	-	39	44	-	2	19	6
	Zusammen		98	17	115	-	39	44	-	2	19	6
77	Rechnungskaufleute, Informatiker/Infor- matikerinnen											
7751	Fachinformatiker/in -Anwendungsentwicklung	(IH)	42	2	44	-	7	11	18	-	5	2
7761	Fachinformatiker/in -Systemintegration	(IH)	92	8	100	-	7	28	34	1	17	13
7791	Informatikkaufmann/-kauffrau	(IH)	42	2	44	-	3	12	13	-	12	4
7791	Informations- und Telekommunikations- system-Kaufmann/Kauffrau	(IH)	54	10	64	-	5	23	25	-	6	5
	Zusammen		230	22	252	-	22	74	90	1	40	24
78	Büroberufe, Kaufm. Angestellte, a.n.g.											
7803	Bürokaufmann/Bürokauffrau	(IH)	193	501	694	3	95	298	63	4	172	44
7803	Kaufmann/Kauffrau für Büro- kommunikation	(IH)	38	122	160	1	18	80	23	-	23	9
7804	Sport- und Fitnesskaufmann/-kauffrau	(IH)	14	14	28	1	4	9	9	-	4	1
7808	Bürokraft*	(IH)	35	16	51	12	24	5	-	-	1	9
7851	Industriekaufmann/-kauffrau	(IH)	191	274	465	-	11	140	187	1	104	20
7875	Postverkehrskaufmann/-kauffrau	(IH)	2	2	4	-	1	3	-	-	-	-
	Zusammen		473	929	1402	17	153	535	282	5	304	83
79	Dienst-, Wachberufe											
7911	Fachkraft für Schutz und Sicherheit	(IH)	13	1	14	1	11	1	1	-	-	-
	Zusammen		13	1	14	1	11	1	1	-	-	-
80	Sicherheitsberufe, a.n.g.											
8055	Bestattungsfachkraft	(IH)	1	-	1	-	-	1	-	-	-	-
	Zusammen		1	-	1	-	-	1	-	-	-	-
83	Künstlerische und zugeordnete Berufe											
8354	Film- und Videoeditor/in	(IH)	1	-	1	-	-	-	-	-	-	1
8354	Mediengestalter/in Bild und Ton	(IH)	14	3	17	-	1	3	11	-	1	1
8354	Fachkraft für Veranstaltungstechnik	(IH)	6	1	7	-	2	3	1	-	1	-
8361	Schauerbegestalter/in	(IH)	-	17	17	-	2	6	6	-	1	1
	Zusammen		21	21	42	-	5	12	18	-	3	3

Noch: **3. Auszubildende mit neu abgeschlossenem Ausbildungsvertrag nach Ausbildungsberufen und schulischer Vorbildung**

Kenn- zif- fer	Berufsgruppe Ausbildungsberuf	Auszubildende mit neu abgeschlossenem Ausbildungsvertrag										
		männ- lich	weib- lich	ins- gesamt	davon mit schulischer Vorbildung/zuletzt erreichtem Abschluß		Real- schul- oder glw. Ab- schluß	Hoch- schul-/ Fach- hoch- schul- reife	Schul. Be- rufs- grund- bil- dungs- jahr	Be- rufs- fach- schule	Be- rufs- vorbe- rei- tungs- jahr	Sonstige und ohne Angabe
					ohne Hauptschul- abschluß	mit						
Noch: Industrie und Handel												
90	Berufe in der Körperpflege											
9020	Kosmetiker/in	(IH)	-	1	1	-	-	1	-	-	-	-
	Zusammen		-	1	1	-	-	1	-	-	-	-
91	Hotel- und Gaststättenberufe											
9120	Restaurantfachmann/Restaurantfachfrau	(IH)	59	155	214	-	92	65	7	1	20	7
9140	Fachmann/-frau für Systemgastronomie	(IH)	30	34	64	-	14	21	6	-	7	-
9140	Hotalkaufmann/Hotalkauffrau	(IH)	-	3	3	-	-	-	3	-	-	-
9141	Hotelfachmann/Hotelfachfrau	(IH)	113	419	532	-	76	255	56	2	72	9
9151	Fachkraft im Gastgewerbe	(IH)	9	16	25	1	13	-	-	-	2	2
9152	Helfer/in im Gastgewerbe*)	(IH)	6	15	21	13	2	-	-	-	-	5
	Zusammen		217	642	859	14	197	341	72	3	101	23
92	Haus- und ernährungswirtschaftliche Berufe											
9212	Hauswirtschafter/in	(IH)	7	156	163	1	58	13	-	3	28	22
9232	Hauswirtschaftshelfer/in*)	(IH)	20	139	159	47	36	-	1	1	1	47
	Zusammen		27	295	322	48	94	13	1	4	29	69
93	Reinigungs- und Entsorgungsberufe											
9310	Textilreiniger/in	(IH)	2	2	4	-	1	3	-	-	-	-
9352	Fachkraft für Kreislauf- und Abfallwirtschaft	(IH)	4	-	4	-	2	2	-	-	-	-
9354	Fachkraft für Abwassertechnik	(IH)	3	-	3	-	-	2	-	-	-	-
9354	Fachkraft für Rohr-, Kanal- und Industrieservice	(IH)	2	-	2	-	-	-	-	-	-	-
9360	Fahrzeugpfleger/in*)	(IH)	24	1	25	21	1	-	-	-	-	1
	Zusammen		35	3	38	21	4	7	-	-	-	1
	Insgesamt		4889	4194	9083	199	2079	3010	1383	60	1198	370
												784

Noch: 3. Auszubildende mit neu abgeschlossenem Ausbildungsvertrag nach Ausbildungsberufen und schulischer Vorbildung

Kenn- zif- fer	Berufsgruppe Ausbildungsberuf	Auszubildende mit neu abgeschlossenem Ausbildungsvertrag										
		männ- lich	weib- lich	ins- gesamt	davon mit schulischer Vorbildung/zuletzt erreichtem Abschluß							
					ohne Hauptschul- abschluß	mit	Real- schul- oder glw. Ab- schluß	Hoch- schul-/ Fach- hoch- schul- reife	Schul. Be- rufs- grund- bil- dungs- jahr	Be- rufs- fach- schule	Be- rufs- vorbe- rei- tungs- jahr	Sonstige und ohne Angabe
Handwerk												
10	Steinbearbeiter/Steinbearbeiterinnen											
1010	Naturwerksteinmechaniker/in (Hw)	1	-	1	-	1	-	-	-	-	-	-
1011	Steinmetz/in und Steinbildhauer/in (Hw)	5	-	5	-	2	3	-	-	-	-	-
	Zusammen	6	-	6	-	3	3	-	-	-	-	-
12	Keramiker/Keramikerinnen											
1210	Keramiker/in (Hw)	-	5	5	-	1	3	1	-	-	-	-
	Zusammen	-	5	5	-	1	3	1	-	-	-	-
14	Chemieberufe											
1458	Vulkaniseur/in und Reifenmechaniker/in(Hw)	6	-	6	-	5	-	-	-	-	1	-
	Zusammen	6	-	6	-	5	-	-	-	-	1	-
17	Druck- und Druckweiterverarbeitungsberufe											
1720	Mediengestalter/in für Digital- und Printmedien o.n.F. (Hw)	-	3	3	-	-	2	1	-	-	-	-
1740	Drucker/in (Hw)	1	-	1	-	-	1	-	-	-	-	-
1780	Buchbinder/in (Hw)	-	1	1	-	-	-	-	-	1	-	-
	Zusammen	1	4	5	-	-	3	1	-	1	-	-
22	Berufe in der spanenden Metallverformung											
2211	Zerspanungsmechaniker/in -Drehtechnik (Hw)	5	-	5	-	1	3	-	-	-	1	-
	Zusammen	5	-	5	-	1	3	-	-	-	1	-
23	Berufe in der Metalloberflächenveredlung und Metallvergütung											
2340	Galvaniseur/in (Hw)	1	-	1	-	1	-	-	-	-	-	-
	Zusammen	1	-	1	-	1	-	-	-	-	-	-
25	Metall- und Anlagenbauberufe											
2520	Behälter- und Apparatebauer/in (Hw)	1	-	1	-	-	1	-	-	-	-	-
2540	Metallbauer/in (Hw)	288	2	290	8	154	43	5	3	15	59	3
2591	Rollladen- und Jalousiebauer/in (Hw)	4	-	4	-	2	1	-	-	1	-	-
	Zusammen	293	2	295	8	156	45	5	3	16	59	3
26	Blechkonstruktions- und Installationsberufe											
2610	Klempner/in (Hw)	8	1	9	-	5	2	-	-	-	2	-
2649	Anlagenmechaniker/in für Sanitär-, Heizungs- und Klimatechnik (Hw)	384	3	387	2	241	78	1	2	19	43	1
2661	Kälteanlagenbauer/in (Hw)	22	-	22	-	6	9	1	-	4	2	-
2671	Gas- und Wasserinstallateur/in (Hw)	46	-	46	-	26	7	-	5	6	2	-
2680	Zentralheizungs- und Lüftungsbauer/in (Hw)	18	-	18	-	8	2	-	3	4	1	-
	Zusammen	478	4	482	2	286	98	2	10	33	50	1
27	Maschinenbau- und -wartungsberufe											
2781	Teilezurichter/in (Hw)	2	-	2	-	-	-	-	-	-	2	-
	Zusammen	2	-	2	-	-	-	-	-	-	2	-
28	Fahr-, Flugzeugbau- und -wartungsberufe											
2810	Kraftfahrzeugmechaniker/in (Hw)	96	4	100	-	29	14	2	44	4	7	-
2810	Kraftfahrzeugmechatroniker/in (Hw)	685	11	696	4	344	236	20	6	33	47	6
2813	Zweiradmechaniker/in (Hw)	11	-	11	-	6	1	-	-	-	4	-
2813	Zweiradmechanikerwerker/in*) (Hw)	6	-	6	3	3	-	-	-	-	-	-
2821	Landmaschinenmechaniker/in (Hw)	18	-	18	-	8	6	-	1	2	1	-
2821	Mechaniker/in für Landmaschinentechnik (Hw)	110	-	110	1	62	32	2	-	3	10	-
2870	Karosserie- und Fahrzeugbauer/in (Hw)	2	-	2	-	-	-	2	-	-	-	-
2872	Karosserie- und Fahrzeugbau- mechaniker/in (Hw)	26	-	26	-	18	6	-	-	-	1	1

Noch: 3. Auszubildende mit neu abgeschlossenem Ausbildungsvertrag nach Ausbildungsberufen und schulischer Vorbildung

Kenn- zif- fer	Berufsgruppe Ausbildungsberuf	Auszubildende mit neu abgeschlossenem Ausbildungsvertrag											
		männ- lich	weib- lich	ins- gesamt	davon mit schulischer Vorbildung/zuletzt erreichtem Abschluß								
					ohne Hauptschul- abschluß	mit	Real- schul- oder glw. Ab- schluß	Hoch- schul-/ Fach- hoch- schul- reife	Schul. Be- rufs- grund- bil- dungs- jahr	Be- rufs- fach- schule	Be- rufs- vorbe- rei- tungs- jahr	Sonstige und ohne Angabe	
Noch:		Handwerk											
28	Fahr-, Flugzeugbau- und -wartungsberufe												
2872	Mechaniker/in für Karosserieinstand- haltungstechnik (Hw)	6	-	6	-	-	2	2	-	1	1	-	
	Zusammen	960	15	975	8	470	297	28	51	43	71	7	
29	Werkzeug- und Formenbauberufe												
2940	Graveur/in (Hw)	-	2	2	-	-	1	-	-	1	-	-	
2952	Schneidwerkzeugmechaniker/in (Hw)	1	-	1	-	1	-	-	-	-	-	-	
	Zusammen	1	2	3	-	1	1	-	-	1	-	-	
30	Feinwerktechnische und verwandte Berufe												
3000	Feinwerkmechaniker/in (Hw)	105	5	110	1	44	38	5	-	10	8	4	
3000	Metallbildner/in (Hw)	2	-	2	-	-	1	-	-	1	-	-	
3021	Goldschmied/in (Hw)	2	8	10	-	1	2	6	-	1	-	-	
3031	Zahntechniker/in (Hw)	29	45	74	-	5	47	12	-	8	1	1	
3041	Augenoptiker/in (Hw)	13	36	49	-	1	28	13	-	6	-	1	
3052	Orgel- und Harmoniumbauer/in (Hw)	1	1	2	-	-	-	2	-	-	-	-	
3071	Orthopädiemechaniker/in und Bandagist/in (Hw)	3	2	5	-	3	2	-	-	-	-	-	
3080	Uhrmacher/in (Hw)	1	-	1	-	-	1	-	-	-	-	-	
	Zusammen	156	97	253	1	54	119	38	-	26	9	6	
31	Elektroberufe												
3100	Elektroinstallateur/in (Hw)	135	4	139	1	48	36	3	30	19	1	1	
3100	Elektroniker/in -Energie- und Gebäude- technik (Hw)	277	8	285	4	93	144	3	1	26	14	-	
3111	Elektroniker/in -Automatisierungs- technik (Hw)	1	-	1	-	-	-	1	-	-	-	-	
3125	Elektroniker/in -Informations- und Telekommunikationstechnik (Hw)	2	-	2	-	-	1	-	-	1	-	-	
3131	Elektroniker/in -Maschinen und Antriebs- technik (Hw)	24	1	25	-	8	11	1	-	1	3	1	
3153	Hörgeräteakustiker/in (Hw)	9	16	25	-	2	15	5	-	1	-	2	
3161	Systemelektroniker/in (Hw)	5	-	5	-	1	3	1	-	-	-	-	
3161	Mechatroniker/in (Hw)	3	-	3	-	2	1	-	-	-	-	-	
3171	Informationselektroniker/in (Hw)	42	-	42	-	3	31	1	-	4	2	1	
3181	Kraftfahrzeugelektriker/in (Hw)	1	-	1	-	-	-	-	-	1	-	-	
	Zusammen	499	29	528	5	157	242	15	31	53	20	5	
32	Montierer/Montiererinnen und Metall- berufe, a.n.g.												
3239	Metallbearbeiter/in*) (Hw)	19	1	20	7	2	-	-	-	1	10	-	
	Zusammen	19	1	20	7	2	-	-	-	1	10	-	
35	Berufe in der Textilverarbeitung												
3513	Damenschneider/in (Hw)	-	14	14	1	2	2	6	-	-	3	-	
3543	Modist/in (Hw)	-	2	2	-	1	1	-	-	-	-	-	
3581	Segelmacher/in (Hw)	12	2	14	-	4	7	2	-	1	-	-	
	Zusammen	12	18	30	1	7	10	8	-	1	3	-	
37	Berufe in der Lederherstellung, Leder- und Fellverarbeitung												
3720	Schuhmacher/in (Hw)	2	-	2	1	-	1	-	-	-	-	-	
3722	Orthopädieschuhmacher/in (Hw)	4	1	5	-	3	1	-	-	1	-	-	
3741	Sattler/in (Hw)	2	2	4	-	1	-	2	-	-	1	-	
	Zusammen	8	3	11	1	4	2	2	-	1	1	-	
39	Berufe in der Back-, Konditor-, Süß- warenherstellung												
3910	Bäckerwerker/in*) (Hw)	22	4	26	16	1	-	-	-	-	9	-	

Noch: 3. Auszubildende mit neu abgeschlossenem Ausbildungsvertrag nach Ausbildungsberufen und schulischer Vorbildung

Kenn- zif- fer	Berufsgruppe Ausbildungsberuf	Auszubildende mit neu abgeschlossenem Ausbildungsvertrag											
		männ- lich	weib- lich	ins- gesamt	davon mit schulischer Vorbildung/zuletzt erreichtem Abschluß								
					ohne Hauptschul- abschluß	mit	Real- schul- oder glw. Ab- schluß	Hoch- schul-/ Fach- hoch- schul- reife	Schul. Be- rufs- grund- bil- dungs- jahr	Be- rufs- fach- schule	Be- rufs- vorbe- rei- tungs- jahr	Sonstige und ohne Angabe	
Noch: Handwerk													
Noch: Berufe in der Back-, Konditor-, Süß- warenherstellung													
3910	Bäcker/in	(Hw)	215	36	251	10	171	33	1	1	12	23	-
3920	Konditor/in	(Hw)	15	27	42	-	21	14	1	-	1	4	1
	Zusammen		252	67	319	26	193	47	2	1	13	36	1
40 Fleischer/Fleischerinnen													
4010	Fleischer/in	(Hw)	102	7	109	3	72	12	-	2	8	11	1
	Zusammen		102	7	109	3	72	12	-	2	8	11	1
43 Übrige Ernährungsberufe													
4351	Müller/in	(Hw)	2	-	2	-	2	-	-	-	-	-	-
	Zusammen		2	-	2	-	2	-	-	-	-	-	-
44 Hochbauberufe													
4401	Hochbaufacharbeiter/in	(Hw)	18	-	18	1	7	-	1	-	2	7	-
4410	Maurer/in	(Hw)	202	2	204	7	130	24	-	2	12	29	-
4420	Beton- und Stahlbetonbauer/in	(Hw)	4	-	4	-	2	1	-	-	-	1	-
4431	Gerüstbauer/in	(Hw)	4	-	4	-	2	1	-	-	-	1	-
	Zusammen		228	2	230	8	141	26	1	2	14	38	-
46 Tiefbauberufe													
4601	Tiefbaufacharbeiter/in	(Hw)	6	-	6	-	5	-	-	-	-	1	-
4610	Straßenbauer/in	(Hw)	29	-	29	1	13	7	-	-	1	6	1
	Zusammen		35	-	35	1	18	7	-	-	1	7	1
48 Ausbauberufe													
4801	Ausbaufacharbeiter/in	(Hw)	12	-	12	-	6	1	-	1	-	3	1
4810	Stuckateur/in	(Hw)	2	1	3	-	1	1	-	-	-	1	-
4830	Fliesen-, Platten- und Mosaikleger/in	(Hw)	29	-	29	-	19	4	1	-	-	4	1
4840	Kachelofen- und Luftheizungsbauer/in	(Hw)	4	1	5	1	2	2	-	-	-	-	-
4850	Glaser/in	(Hw)	37	1	38	2	19	7	-	1	-	9	-
4862	Estrichleger/in	(Hw)	3	-	3	-	2	-	-	-	1	-	-
4870	Zimmerer/Zimmerin	(Hw)	214	3	217	1	116	58	12	2	10	17	1
4880	Dachdecker/in	(Hw)	123	1	124	2	75	23	-	2	8	13	1
	Zusammen		424	7	431	6	240	96	13	6	19	47	4
49 Raumausstatter/Raumausstatterinnen, Polsterer/Polsterinnen													
4910	Raumausstatter/in	(Hw)	11	17	28	1	7	10	6	-	3	-	1
4910	Raumausstatterwerker/in*	(Hw)	4	2	6	2	4	-	-	-	-	-	-
4913	Bodenleger/in	(Hw)	11	-	11	-	7	-	-	-	1	3	-
4915	Parkettleger/in	(Hw)	3	-	3	1	2	-	-	-	-	-	-
4926	Polster- und Dekorationsnäher/in	(Hw)	6	13	19	9	7	2	-	-	-	1	-
	Zusammen		35	32	67	13	27	12	6	-	4	4	1
50 Berufe in der Holz- und Kunststoff- verarbeitung													
5010	Tischler/in	(Hw)	287	26	313	3	81	62	18	114	9	22	4
5018	Holzbearbeiter/in*	(Hw)	25	-	25	14	3	-	-	-	-	8	-
5021	Modellbauer/in	(Hw)	3	-	3	-	-	3	-	-	-	-	-
5063	Bootsbauer/in	(Hw)	38	4	42	-	10	11	13	1	3	3	1
	Zusammen		353	30	383	17	94	76	31	115	12	33	5
51 Maler/Malerinnen, Lackierer/Lackiererinnen und verwandte Berufe													
5101	Maler/in und Lackierer/in (Monoberuf)	(Hw)	318	50	368	15	225	34	2	9	23	57	3

**Noch: 3. Auszubildende mit neu abgeschlossenem Ausbildungsvertrag nach Ausbildungsberufen
und schulischer Vorbildung**

Kenn- zif- fer	Berufsgruppe Ausbildungsberuf	Auszubildende mit neu abgeschlossenem Ausbildungsvertrag												
		männ- lich	weib- lich	ins- gesamt	davon mit schulischer Vorbildung/zuletzt erreichtem Abschluß		Real- schul- oder glw. Ab- schluß	Hoch- schul-/ Fach- hoch- schul- reife	Schul. Be- rufs- grund- bil- dungs- jahr	Be- rufs- fach- schule	Be- rufs- vorbe- rei- tungs- jahr	Sonstige und ohne Angabe		
					ohne	mit								
				Hauptschul- abschluß										
Noch:		Handwerk												
Noch:														
51	Maler/Malerinnen, Lackierer/Lackiererinnen und verwandte Berufe													
5103	Bau- und Metallmaler/in*)	(Hw)	42	2	44	22	6	-	-	-	-	-	16	-
5110	Bauten- und Objektbeschichter/in	(Hw)	10	-	10	3	4	-	1	-	-	-	2	-
5123	Fahrzeugaackierer/in	(Hw)	66	3	69	-	42	13	1	-	1	1	12	-
	Zusammen		436	55	491	40	277	47	4	9	24	87	3	
52	Warenprüfer/Warenprüferinnen, Versand- fertigtmacher/Versandfertigtmacherinnen													
5221	Handelsfachpacker/in	(Hw)	1	-	1	-	1	-	-	-	-	-	-	-
	Zusammen		1	-	1	-	1	-	-	-	-	-	-	-
64	Technische Zeichner/Zeichnerinnen und verwandte Berufe													
6410	Technische(r) Zeichner/in	(Hw)	4	2	6	-	-	5	-	-	1	-	-	-
	Zusammen		4	2	6	-	-	5	-	-	1	-	-	-
66	Verkaufspersonal													
6611	Fachverkäufer/in im Nahrungsmittel- handwerk	(Hw)	35	491	526	10	371	55	3	1	35	51	-	-
	Zusammen		35	491	526	10	371	55	3	1	35	51	-	-
67	Groß- und Einzelhandelskaufleute, Ein- und Verkaufsfachleute													
6735	Automobilkaufmann/-kauffrau	(Hw)	10	6	16	-	-	9	3	-	3	1	-	-
	Zusammen		10	6	16	-	-	9	3	-	3	1	-	-
74	Lagerverwalter/Lagerverwalterinnen, Lager-, Transportarbeiter und -arbeiterinnen													
7410	Fachkraft für Lagerwirtschaft	(Hw)	5	1	6	-	1	3	-	-	1	1	-	-
	Zusammen		5	1	6	-	1	3	-	-	1	1	-	-
78	Büroberufe, Kaufm. Angestellte, a.n.g.													
7803	Bürokaufmann/Bürokauffrau	(Hw)	29	95	124	-	14	68	6	3	26	2	5	-
7803	Kaufmann/Kauffrau für Büro- kommunikation	(Hw)	1	2	3	-	-	2	-	-	1	-	-	-
	Zusammen		30	97	127	-	14	70	6	3	27	2	5	-
80	Sicherheitsberufe, a.n.g.													
8041	Schornsteinfeger/in	(Hw)	22	4	26	-	6	15	-	-	3	1	1	-
8055	Bestattungsfachkraft	(Hw)	2	-	2	-	-	-	-	1	1	-	-	-
	Zusammen		24	4	28	-	6	15	-	1	4	1	1	1
83	Künstlerische und zugeordnete Berufe													
8370	Fotograf/in	(Hw)	2	13	15	-	-	4	9	-	1	1	-	-
8390	Schilder- und Lichtreklame- hersteller/in	(Hw)	6	2	8	-	2	4	1	1	-	-	-	-
	Zusammen		8	15	23	-	2	8	10	1	1	1	-	-
90	Berufe in der Körperpflege													
9010	Friseur/in	(Hw)	34	574	608	10	362	151	4	4	31	38	8	-
9020	Kosmetiker/in	(Hw)	-	5	5	-	3	-	-	-	1	1	-	-
	Zusammen		34	579	613	10	365	151	4	4	32	39	8	-

**Noch: 3. Auszubildende mit neu abgeschlossenem Ausbildungsvertrag nach Ausbildungsberufen
und schulischer Vorbildung**

Kenn- zif- fer	Berufsgruppe Ausbildungsberuf	Auszubildende mit neu abgeschlossenem Ausbildungsvertrag											
		männ- lich	weib- lich	ins- gesamt	davon mit schulischer Vorbildung/zuletzt erreichtem Abschluß								
					ohne Hauptschul- abschluß	mit	Real- schul- oder glw. Ab- schluß	Hoch- schul-/ Fach- hoch- schul- reife	Schul. Be- rufs- grund- bil- dungs- jahr	Be- rufs- fach- schule	Be- rufs- vorbe- rei- tungs- jahr	Sonstige und ohne Angabe	
Noch:													
Handwerk													
93	Reinigungs- und Entsorgungsberufe												
9310	Textilreinigerwerker/in*)	(Hw)	3	4	7	7	-	-	-	-	-	-	
9310	Textilreiniger/in	(Hw)	2	-	2	-	2	-	-	-	-	-	
9340	Gebäudereiniger/in	(Hw)	32	3	35	2	24	5	-	1	3	-	
	Zusammen		37	7	44	9	26	5	-	1	3	-	
	Insgesamt		4502	1582	6084	176	2998	1470	183	240	376	589	52
Landwirtschaft													
01	Landwirtschaftliche Berufe												
0110	Landwirt/in	(Lw)	297	12	309	26	134	104	45	-	-	-	
	Zusammen		297	12	309	26	134	104	45	-	-	-	
02	Tierwirtschaftliche Berufe												
0230	Tierwirt/in	(Lw)	3	3	6	1	2	-	2	-	-	1	
0236	Fischwirt/in	(Lw)	24	3	27	6	12	7	1	-	-	1	
0238	Pferdewirt/in	(Lw)	9	43	52	3	18	20	11	-	-	-	
	Zusammen		36	49	85	10	32	27	14	-	-	2	
05	Gartenbauberufe												
0510	Gärtner/in	(Lw)	195	48	243	8	133	73	29	-	-	-	
0510	Werker/in im Gartenbau*)	(Lw)	86	14	100	79	18	1	-	-	2	-	
	Zusammen		281	62	343	87	151	74	29	-	-	2	
06	Forst-, Jagdberufe												
0615	Revierjäger/in	(Lw)	2	-	2	-	-	-	2	-	-	-	
0621	Forstwirt/in	(Lw)	12	1	13	-	5	7	1	-	-	-	
	Zusammen		14	1	15	-	5	7	3	-	-	-	
43	Übrige Ernährungsberufe												
4310	Molkereifachmann/-fachfrau	(Lw)	14	2	16	-	8	7	1	-	-	-	
	Zusammen		14	2	16	-	8	7	1	-	-	-	
63	Technische Sonderfachkräfte												
6312	Landwirtschaftlich-technische(r) Laborant/in	(Lw)	-	1	1	-	-	1	-	-	-	-	
6315	Milchwirtschaftliche(r) Laborant/in	(Lw)	6	13	19	-	-	13	6	-	-	-	
	Zusammen		6	14	20	-	-	14	6	-	-	-	
92	Haus- und ernährungswirtschaftliche Berufe												
9212	Hauswirtschaftler/in	(Lw)	-	23	23	-	3	12	8	-	-	-	
	Zusammen		-	23	23	-	3	12	8	-	-	-	
	Insgesamt		648	163	811	123	333	245	106	-	-	2	2

Noch: 3. Auszubildende mit neu abgeschlossenem Ausbildungsvertrag nach Ausbildungsberufen und schulischer Vorbildung

Kenn- zif- fer	Berufsgruppe Ausbildungsberuf	Auszubildende mit neu abgeschlossenem Ausbildungsvertrag										
		männ- lich	weib- lich	ins- gesamt	davon mit schulischer Vorbildung/zuletzt erreichtem Abschluß		Real- schul- oder glw. Ab- schluß	Hoch- schul-/ Fach- hoch- schul- reife	Schul. Be- rufs- grund- bil- dungs- jahr	Be- rufs- fach- schule	Be- rufs- vorbe- rei- tungs- jahr	Sonstige und ohne Angabe
					ohne	mit						
					Hauptschul- abschluß							
Öffentlicher Dienst												
46	Tiefbauberufe											
4653	Wasserbauer/in	(ÖD)	15	-	15	-	9	5	-	1	-	-
	Zusammen		15	-	15	-	9	5	-	1	-	-
62	Techniker, Technikerinnen, a.n.g.											
6240	Vermessungstechniker/in	(ÖD)	24	8	32	-	1	24	7	-	-	-
	Zusammen		24	8	32	-	1	24	7	-	-	-
71	Berufe des Landverkehrs											
7160	Straßenwärter/in	(ÖD)	24	1	25	-	22	3	-	-	-	-
	Zusammen		24	1	25	-	22	3	-	-	-	-
78	Büroberufe, Kaufm. Angestellte, a.n.g.											
7870	Fachangestellte(r) für Büro- kommunikation	(ÖD)	1	1	2	-	-	1	1	-	-	-
7870	Verwaltungsfachangestellte(r)	(ÖD)	113	221	334	-	10	261	39	-	1	-
7873	Fachangestellte(r) f. Arbeitsförderung	(ÖD)	10	33	43	-	1	39	3	-	-	23
7873	Sozialversicherungsfachangestellte(r)	(ÖD)	15	42	57	-	-	19	37	-	1	-
	Zusammen		139	297	436	-	11	320	80	-	2	-
79	Dienst-, Wachberufe											
7951	Fachangestellte(r) für Bäderbetriebe	(ÖD)	18	19	37	-	16	11	2	-	-	8
	Zusammen		18	19	37	-	16	11	2	-	-	8
93	Reinigungs- und Entsorgungsberufe											
9352	Fachkraft für Kreislauf- und Abfallwirtschaft	(ÖD)	3	-	3	-	1	1	-	-	-	1
9354	Fachkraft für Abwassertechnik	(ÖD)	15	1	16	-	5	9	2	-	-	-
9354	Fachkraft für Rohr-, Kanal- und Industrieservice	(ÖD)	2	-	2	-	2	-	-	-	-	-
	Zusammen		20	1	21	-	8	10	2	-	-	1
	Insgesamt		240	326	566	-	67	373	91	1	2	32

Noch: 3. Auszubildende mit neu abgeschlossenem Ausbildungsvertrag nach Ausbildungsberufen und schulischer Vorbildung

Kenn- zif- fer	Berufsgruppe Ausbildungsberuf	Auszubildende mit neu abgeschlossenem Ausbildungsvertrag											
		männ- lich	weib- lich	ins- gesamt	davon mit schulischer Vorbildung/zuletzt erreichtem Abschluß								
					ohne Hauptschul- abschluß	mit	Real- schul- oder glw. Ab- schluß	Hoch- schul-/ Fach- hoch- schul- reife	Schul. Be- rufs- grund- bil- dungs- jahr	Be- rufs- fach- schule	Be- rufs- vorbe- rei- tungs- jahr	Sonstige und ohne Angabe	
Freie Berufe													
68	Warenkaufleute, a.n.g., Vertreter/Ver- treterinnen												
6851	Pharmazeutisch-kaufmännische(r) Angestellte(r)	(FB)	3	66	69	-	10	50	2	-	2	-	5
	Zusammen		3	66	69	-	10	50	2	-	2	-	5
75	Berufe in der Unternehmensleitung, -beratung und -prüfung												
7541	Steuerfachangestellte(r)	(FB)	126	290	416	-	7	168	209	-	32	-	-
	Zusammen		126	290	416	-	7	168	209	-	32	-	-
78	Büroberufe, Kaufm. Angestellte, a.n.g.												
7861	Rechtsanwalts- und Notarfach- angestellte(r)	(FB)	8	295	303	-	21	219	60	-	3	-	-
7862	Rechtsanwaltsfachangestellte(r)	(FB)	1	28	29	-	4	18	7	-	-	-	-
	Zusammen		9	323	332	-	25	237	67	-	3	-	-
85	Übrige Gesundheitsdienstberufe												
8561	Arzthelfer/in	(FB)	5	559	564	54	140	324	26	-	-	-	20
8563	Tierarzthelfer/in	(FB)	-	73	73	-	14	40	19	-	-	-	-
8564	Zahnmedizinische(r) Fachangestellte(r)	(FB)	-	502	502	-	157	224	19	-	93	-	9
	Zusammen		5	1134	1139	54	311	588	64	-	93	-	29
	Insgesamt		143	1813	1956	54	353	1043	342	-	130	-	34
Seeschifffahrt													
72	Berufe des Wasser- und Luftverkehrs												
7230	Schiffsmechaniker/in	(Seeverk.)	25	-	25	-	9	14	2	-	-	-	-
	Zusammen		25	-	25	-	9	14	2	-	-	-	-
	Insgesamt		25	-	25	-	9	14	2	-	-	-	-

Noch: 3. Auszubildende mit neu abgeschlossenem Ausbildungsvertrag nach Ausbildungsberufen und schulischer Vorbildung

Kenn- zif- fer	Berufsgruppe Ausbildungsberuf	Auszubildende mit neu abgeschlossenem Ausbildungsvertrag											
		männ- lich	weib- lich	ins- gesamt	davon mit schulischer Vorbildung/zuletzt erreichtem Abschluß								
					ohne Hauptschul- abschluß	mit	Real- schul- oder glw. Ab- schluß	Hoch- schul-/ Fach- hoch- schul- reife	Schul. Be- rufs- grund- bil- dungs- jahr	Be- rufs- fach- schule	Be- rufs- vorbe- rei- tungs- jahr	Sonstige und ohne Angabe	
Insgesamt													
01	Landwirtschaftliche Berufe												
0110	Landwirt/in	(Lw)	297	12	309	26	134	104	45	-	-	-	
	Zusammen		297	12	309	26	134	104	45	-	-	-	
02	Tierwirtschaftliche Berufe												
0230	Tierwirt/in	(Lw)	3	3	6	1	2	-	2	-	-	1	
0236	Fischwirt/in	(Lw)	24	3	27	6	12	7	1	-	-	1	
0238	Pferdewirt/in	(Lw)	9	43	52	3	18	20	11	-	-	-	
0240	Tierpfleger/in	(IH)	5	19	24	1	6	8	2	-	2	5	
	Zusammen		41	68	109	11	38	35	16	-	2	7	
05	Gartenbauberufe												
0510	Gärtner/in	(Lw)	195	48	243	8	133	73	29	-	-	-	
0510	Werker/in im Gartenbau*)	(Lw)	86	14	100	79	18	1	-	-	2	-	
0530	Florist/in	(IH)	1	63	64	-	25	18	3	1	8	3	
	Zusammen		282	125	407	87	176	92	32	1	8	6	
06	Forst-, Jagdberufe												
0615	Revierjäger/in	(Lw)	2	-	2	-	-	-	2	-	-	-	
0621	Forstwart/in	(Lw)	12	1	13	-	5	7	1	-	-	-	
	Zusammen		14	1	15	-	5	7	3	-	-	-	
10	Steinbearbeiter/Steinbearbeiterinnen												
1010	Naturwerksteinmechaniker/in	(Hw)	1	-	1	-	1	-	-	-	-	-	
1011	Steinmetz/in und Steinbildhauer/in	(Hw)	5	-	5	-	2	3	-	-	-	-	
	Zusammen		6	-	6	-	3	3	-	-	-	-	
12	Keramiker/Keramikerinnen												
1210	Keramiker/in	(Hw)	-	5	5	-	1	3	1	-	-	-	
1212	Kerammodelleur/in	(IH)	1	-	1	-	1	-	-	-	-	-	
	Zusammen		1	5	6	-	2	3	1	-	-	-	
13	Berufe in der Glasherstellung und -bearbeitung												
1310	Verfahrensmechaniker/in Glastechnik	(IH)	2	-	2	-	-	-	-	-	1	1	
1316	Glasapparatebauer/in	(IH)	1	-	1	-	-	-	-	-	-	1	
1356	Feinoptiker/in	(IH)	1	1	2	-	-	2	-	-	-	-	
	Zusammen		4	1	5	-	-	2	-	-	1	2	
14	Chemieberufe												
1410	Chemikant/in	(IH)	33	4	37	-	7	24	1	1	2	2	
1458	Vulkaniseur/in und Reifenmechaniker/in(Hw)	(Hw)	6	-	6	-	5	-	-	-	1	-	
	Zusammen		39	4	43	-	12	24	1	1	2	2	
15	Kunststoffberufe												
1520	Verfahrensmechaniker/in für Kunststoff- und Kautschuktechnik	(IH)	21	-	21	-	6	11	2	-	1	1	
	Zusammen		21	-	21	-	6	11	2	-	1	1	
16	Papierherstellungs-, Papierverarbeitungs- berufe												
1610	Papiermacher/in	(IH)	6	-	6	-	3	2	-	-	1	-	
1620	Verpackungsmittelmechaniker/in	(IH)	10	-	10	-	3	7	-	-	-	-	
	Zusammen		16	-	16	-	6	9	-	-	1	-	

**Noch: 3. Auszubildende mit neu abgeschlossenem Ausbildungsvertrag nach Ausbildungsberufen
und schulischer Vorbildung**

Kenn- zif- fer	Berufsgruppe Ausbildungsberuf	Auszubildende mit neu abgeschlossenem Ausbildungsvertrag										
		männ- lich	weib- lich	ins- gesamt	davon mit schulischer Vorbildung/zuletzt erreichtem Abschluß		Real- schul- oder glw. Ab- schluß	Hoch- schul-/ Fach- hoch- schul- reife	Schul. Be- rufs- grund- bil- dungs- jahr	Be- rufs- fach- schule	Be- rufs- vorbe- rei- tungs- jahr	Sonstige und ohne Angabe
					ohne	mit						
Noch:												
Insgesamt												
17	Druck- und Druckweiterverarbeitungsberufe											
1710	Mediengestalter/in für Digital- und Printmedien -Mediendesign (IH)	36	31	67	-	8	12	34	1	3	-	9
1720	Mediengestalter/in für Digital- und Printmedien o.n.F. (Hw)	-	3	3	-	-	2	1	-	-	-	-
1720	Mediengestalter/in für Digital- und Printmedien -Medienoperating (IH)	6	6	12	-	3	3	3	-	-	-	3
1740	Drucker/in (Hw)	1	-	1	-	-	1	-	-	-	-	-
1740	Drucker/in (IH)	70	6	76	-	23	34	3	-	7	-	9
1751	Siebdrucker/in (IH)	1	2	3	-	-	1	-	-	1	-	1
1761	Mediengestalter/in für Digital- und Printmedien -Medientechnik (IH)	4	1	5	-	1	2	2	-	-	-	-
1780	Buchbinder/in (Hw)	-	1	1	-	-	-	-	-	1	-	-
1780	Buchbinder/in (IH)	6	-	6	-	2	1	-	-	2	1	-
	Zusammen	124	50	174	-	37	56	43	1	14	1	22
18	Berufe in der Holzbearbeitung, Holz- und Flechtwarenherstellung											
1810	Holzbearbeitungsmechaniker/in (IH)	6	-	6	-	2	1	-	1	1	1	-
	Zusammen	6	-	6	-	2	1	-	1	1	1	-
20	Gießereiberufe											
2010	Gießereimechaniker/in (IH)	7	-	7	-	1	2	-	-	1	2	1
	Zusammen	7	-	7	-	1	2	-	-	1	2	1
22	Berufe in der spanenden Metallverformung											
2210	Werkzeugmaschinenpaner/in -Drehen*) (IH)	7	-	7	1	6	-	-	-	-	-	-
2211	Zerspanungsmechaniker/in -Drehtechnik (Hw)	5	-	5	-	1	3	-	-	-	1	-
2211	Zerspanungsmechaniker/in -Drehtechnik (IH)	56	-	56	-	24	19	1	1	7	-	4
2212	Zerspanungsmechaniker/in -Automatendrehtechnik (IH)	1	1	2	-	-	-	-	-	-	1	1
2221	Zerspanungsmechaniker/in -Frästechnik (IH)	32	-	32	1	12	11	1	-	3	-	4
2251	Zerspanungsmechaniker/in -Schleiftechnik (IH)	4	-	4	-	-	3	-	-	-	1	-
	Zusammen	105	1	106	2	43	36	2	1	10	3	9
23	Berufe in der Metalloberflächenveredlung und Metallvergütung											
2340	Galvaniseur/in (IH)	3	-	3	-	1	1	-	-	1	-	-
2340	Galvaniseur/in (Hw)	1	-	1	-	1	-	-	-	-	-	-
	Zusammen	4	-	4	-	2	1	-	-	1	-	-
24	Metallverbindungsberufe											
2412	Anlagenmechaniker/in -Schweißtechnik (IH)	2	-	2	-	1	-	-	-	-	1	-
2412	Konstruktionsmechaniker/in -Schweißtechnik (IH)	15	-	15	-	9	4	-	-	-	1	1
	Zusammen	17	-	17	-	10	4	-	-	-	2	1
25	Metall- und Anlagenbauberufe											
2520	Anlagenmechaniker/in -Apparatetechnik (IH)	3	-	3	-	1	2	-	-	-	-	-
2520	Behälter- und Apparatebauer/in (Hw)	1	-	1	-	-	1	-	-	-	-	-
2540	Metallbauer/in (Hw)	288	2	290	8	154	43	5	3	15	59	3
2540	Metallarbeiter/in -Schlosser*) (IH)	16	-	16	10	4	-	-	-	-	2	-
2541	Konstruktionsmechaniker/in -Ausrüstungstechnik (IH)	8	-	8	-	6	2	-	-	-	-	-
2550	Konstruktionsmechaniker/in -Metall- und Schiffbautechnik (IH)	36	-	36	1	15	14	1	-	2	-	3
2591	Rollladen- und Jalousiebauer/in (Hw)	4	-	4	-	2	1	-	-	1	-	-
	Zusammen	356	2	358	19	182	63	6	3	18	61	6

Noch: 3. Auszubildende mit neu abgeschlossenem Ausbildungsvertrag nach Ausbildungsberufen und schulischer Vorbildung

Kenn- zif- fer	Berufsgruppe Ausbildungsberuf	Auszubildende mit neu abgeschlossenem Ausbildungsvertrag										
		männ- lich	weib- lich	ins- gesamt	davon mit schulischer Vorbildung/zuletzt erreichtem Abschluß		Real- schul- oder glw. Ab- schluß	Hoch- schul-/ Fach- hoch- schul- reife	Schul- Be- rufs- grund- bil- dungs- jahr	Be- rufs- fach- schule	Be- rufs- vorbe- rei- tungs- jahr	Sonstige und ohne Angabe
					ohne	mit						
Noch:		Insgesamt										
26	Blechkonstruktions- und Installationsberufe											
2610	Klempner/in (Hw)	8	1	9	-	5	2	-	-	-	2	-
2640	Anlagenmechaniker/in -Versorgungstechnik (IH)	25	1	26	-	8	11	-	1	5	-	1
2649	Anlagenmechaniker/in für Sanitär-, Heizungs- und Klimatechnik (Hw)	384	3	387	2	241	78	1	2	19	43	1
2650	Konstruktionsmechaniker/in -Feinblechbau-technik (IH)	19	1	20	-	5	10	-	-	4	-	1
2661	Kälteanlagenbauer/in (Hw)	22	-	22	-	6	9	1	-	4	2	-
2671	Gas- und Wasserinstallateur/in (Hw)	46	-	46	-	26	7	-	5	6	2	-
2680	Zentralheizungs- und Lüftungsbauer/in (Hw)	18	-	18	-	8	2	-	3	4	1	-
	Zusammen	522	6	528	2	299	119	2	11	42	50	3
27	Maschinenbau- und -wartungsberufe											
2730	Industriemechaniker/in -Maschinen- und Systemtechnik (IH)	147	1	148	-	38	76	4	1	18	2	9
2740	Industriemechaniker/in -Betriebstechnik (IH)	79	3	82	-	21	43	-	1	14	1	2
2760	Industriemechaniker/in -Produktionstechnik (IH)	11	-	11	-	3	5	-	-	3	-	-
2781	Teilezurichter/in (Hw)	2	-	2	-	-	-	-	-	-	2	-
2781	Teilezurichter/in (IH)	24	1	25	2	6	1	-	1	-	13	2
2782	Fertigungsmechaniker/in (IH)	12	-	12	4	8	-	-	-	-	-	-
	Zusammen	275	5	280	6	76	125	4	3	35	18	13
28	Fahr-, Flugzeugbau- und -wartungsberufe											
2810	Automobilmechaniker/in (IH)	1	-	1	-	1	-	-	-	-	-	-
2810	Kraftfahrzeugmechaniker/in (Hw)	96	4	100	-	29	14	2	44	4	7	-
2810	Kraftfahrzeugmechaniker/in (Hw)	685	11	696	4	344	236	20	6	33	47	6
2810	Kraftfahrzeugmechatroniker/in (IH)	8	-	8	-	2	5	-	-	-	-	1
2813	Zweiradmechaniker/in (Hw)	11	-	11	-	6	1	-	-	-	4	-
2813	Zweiradmechanikerwerker/in*) (Hw)	6	-	6	3	3	-	-	-	-	-	-
2821	Landmaschinenmechaniker/in (Hw)	18	-	18	-	8	6	-	1	2	1	-
2821	Mechaniker/in für Landmaschinentechnik (Hw)	110	-	110	1	62	32	2	-	3	10	-
2830	Fluggerätmechaniker/in (IH)	13	-	13	-	-	-	1	-	-	-	12
2870	Karosserie- und Fahrzeugbauer/in (Hw)	2	-	2	-	-	-	2	-	-	-	-
2872	Karosserie- und Fahrzeugbau- mechaniker/in (Hw)	26	-	26	-	18	6	-	-	-	1	1
2872	Mechaniker/in für Karosserieinstand- haltungstechnik (Hw)	6	-	6	-	-	2	2	-	1	1	-
	Zusammen	982	15	997	8	473	302	29	51	43	71	20
29	Werkzeug- und Formenbauberufe											
2921	Werkzeugmechaniker/in -Stanz- und Umformtechnik (IH)	12	1	13	-	7	5	1	-	-	-	-
2931	Werkzeugmechaniker/in -Formentechnik (IH)	18	1	19	1	2	9	-	1	5	-	1
2940	Graveur/in (Hw)	-	2	2	-	-	1	-	-	1	-	-
2952	Schneidwerkzeugmechaniker/in (Hw)	1	-	1	-	1	-	-	-	-	-	-
	Zusammen	31	4	35	1	10	15	1	1	6	-	1
30	Feinwerktechnische und verwandte Berufe											
3000	Industriemechaniker/in -Geräte- und Feinwerktechnik (IH)	27	3	30	-	7	15	-	-	4	1	3
3000	Feinwerkmechaniker/in (Hw)	105	5	110	1	44	38	5	-	10	8	4
3000	Metallbildner/in (Hw)	2	-	2	-	-	1	-	-	1	-	-
3021	Goldschmied/in (Hw)	2	8	10	-	1	2	6	-	1	-	-
3031	Zahn-techniker/in (Hw)	29	45	74	-	5	47	12	-	8	1	1
3041	Augenoptiker/in (Hw)	13	36	49	-	1	28	13	-	6	-	1
3052	Orgel- und Harmoniumbauer/in (Hw)	1	1	2	-	-	-	2	-	-	-	-
3071	Orthopädiemechaniker/in und Bandagist/in (Hw)	3	2	5	-	3	2	-	-	-	-	-
3080	Uhrmacher/in (Hw)	1	-	1	-	-	1	-	-	-	-	-
	Zusammen	183	100	283	1	61	134	38	-	30	10	9

Noch: **3. Auszubildende mit neu abgeschlossenem Ausbildungsvertrag nach Ausbildungsberufen und schulischer Vorbildung**

Kenn- zif- fer	Berufsgruppe Ausbildungsberuf	Auszubildende mit neu abgeschlossenem Ausbildungsvertrag											
		männ- lich	weib- lich	ins- gesamt	davon mit schulischer Vorbildung/zuletzt erreichtem Abschluß								
					ohne Hauptschul- abschluß	mit	Real- schul- oder glw. Ab- schluß	Hoch- schul-/ Fach- hoch- schul- reife	Schul. Be- rufs- grund- bil- dungs- jahr	Be- rufs- fach- schule	Be- rufs- vorbe- rei- tungs- jahr	Sonstige und ohne Angabe	
Noch:		Insgesamt											
31	Elektroberufe												
3100	Elektroinstallateur/in	(Hw)	135	4	139	1	48	36	3	30	19	1	1
3100	Elektroniker/in -Energie- und Gebäude- technik	(Hw)	277	8	285	4	93	144	3	1	26	14	-
3111	Energieelektroniker/in -Anlagentechnik	(IH)	110	3	113	-	11	77	9	-	11	-	5
3111	Elektroniker/in -Automatisierungs- technik	(Hw)	1	-	1	-	-	-	1	-	-	-	-
3112	Energieelektroniker/in -Betriebstechnik	(IH)	37	1	38	-	3	24	1	-	9	-	1
3125	Elektroniker/in -Informations- und Telekommunikationstechnik	(Hw)	2	-	2	-	-	1	-	-	1	-	-
3131	Elektroniker/in -Maschinen und Antriebs- technik	(Hw)	24	1	25	-	8	11	1	-	1	3	1
3131	Elektroniker/in -Maschinen und Antriebs- technik	(IH)	1	-	1	-	-	-	-	-	-	-	1
3153	Hörgeräteakustiker/in	(Hw)	9	16	25	-	2	15	5	-	1	-	2
3161	Systemelektroniker/in	(Hw)	5	-	5	-	1	3	1	-	-	-	-
3161	Mechatroniker/in	(Hw)	3	-	3	-	2	1	-	-	-	-	-
3161	Mechatroniker/in	(IH)	105	3	108	-	10	65	10	3	10	-	10
3162	Mikrotechnologe/Mikrotechnologin	(IH)	2	-	2	-	-	2	-	-	-	-	-
3163	Industrieelektroniker/in -Gerätetechnik	(IH)	51	1	52	-	3	38	4	-	6	-	1
3163	Elektroniker/in -Geräte und Systeme	(IH)	19	1	20	-	-	-	-	-	-	-	20
3165	Prozessleitetelektroniker/in	(IH)	15	-	15	-	-	9	3	-	1	1	1
3171	Kommunikationselektroniker/in -Informationstechnik	(IH)	18	1	19	-	7	9	3	-	-	-	-
3171	Informationselektroniker/in	(Hw)	42	-	42	-	3	31	1	-	4	2	1
3171	Informations- und Telekommunikations- system-Elektroniker/in	(IH)	64	2	66	-	7	27	14	-	8	1	9
3172	Kommunikationselektroniker/in -Funktechnik	(IH)	40	2	42	-	-	32	5	-	4	-	1
3181	Kraftfahrzeugelektriker/in	(Hw)	1	-	1	-	-	-	-	-	1	-	-
	Zusammen		961	43	1004	5	198	525	64	34	102	22	54
32	Montierer/Montiererinnen und Metall- berufe, a.n.g.												
3231	Metallwerker/in*	(IH)	1	-	1	1	-	-	-	-	-	-	-
3239	Metallbearbeiter/in*	(Hw)	19	1	20	7	2	-	-	-	1	10	-
3239	Metallfeinbearbeiter/in*	(IH)	6	-	6	-	4	-	-	1	-	-	1
	Zusammen		26	1	27	8	6	-	-	1	1	10	1
34	Berufe in der Textilherstellung												
3441	Textilmaschinenführer/in -Maschinenindustrie	(IH)	-	5	5	1	1	2	-	-	1	-	-
3491	Textilmaschinenführer/in -Tufting	(IH)	1	1	2	-	2	-	-	-	-	-	-
	Zusammen		1	6	7	1	3	2	-	-	1	-	-
35	Berufe in der Textilverarbeitung												
3511	Modeschneider/in	(IH)	-	3	3	-	1	2	-	-	-	-	-
3513	Damenschneider/in	(Hw)	-	14	14	1	2	2	6	-	-	3	-
3522	Modenäher/in	(IH)	-	3	3	-	1	1	-	-	1	-	-
3543	Modist/in	(Hw)	-	2	2	-	1	1	-	-	-	-	-
3581	Segelmacher/in	(Hw)	12	2	14	-	4	7	2	-	1	-	-
3582	Technische(r) Konfektionär/in	(IH)	2	2	4	-	3	1	-	-	-	-	-
	Zusammen		14	26	40	1	12	14	8	-	2	3	-
36	Textilveredler/Textilveredlerinnen												
3610	Textilmaschinenführer/in -Veredlung	(IH)	2	-	2	-	2	-	-	-	-	-	-
	Zusammen		2	-	2	-	2	-	-	-	-	-	-
37	Berufe in der Lederherstellung, Leder- und Fellverarbeitung												
3720	Schuhmacher/in	(Hw)	2	-	2	1	-	1	-	-	-	-	-

**Noch: 3. Auszubildende mit neu abgeschlossenem Ausbildungsvertrag nach Ausbildungsberufen
und schulischer Vorbildung**

Kenn- zif- fer	Berufsgruppe Ausbildungsberuf	Auszubildende mit neu abgeschlossenem Ausbildungsvertrag										
		männ- lich	weib- lich	ins- gesamt	davon mit schulischer Vorbildung/zuletzt erreichtem Abschluß		Real- schul- oder glw. Ab- schluß	Hoch- schul-/ Fach- hoch- schul- reife	Schul. Be- rufs- grund- bil- dungs- jahr	Be- rufs- fach- schule	Be- rufs- vorbe- rei- tungs- jahr	Sonstige und ohne Angabe
					ohne	mit						
Noch:		Insgesamt										
Noch:												
37	Berufe in der Lederherstellung, Leder- und Fellverarbeitung											
3722	Orthopädieschuhmacher/in	(Hw)	4	1	5	-	3	1	-	-	1	-
3741	Sattler/in	(Hw)	2	2	4	-	1	-	2	-	-	1
	Zusammen		8	3	11	1	4	2	2	-	1	1
39 Berufe in der Back-, Konditor-, Süßwarenherstellung												
3910	Bäckerwerker/in*)	(Hw)	22	4	26	16	1	-	-	-	-	9
3910	Bäcker/in	(Hw)	215	36	251	10	171	33	1	1	12	23
3920	Konditor/in	(Hw)	15	27	42	-	21	14	1	-	1	4
3930	Fachkraft für Süßwarentechnik	(IH)	5	2	7	-	1	5	-	-	-	1
	Zusammen		257	69	326	26	194	52	2	1	13	36
40 Fleischer/Fleischerinnen												
4010	Fleischer/in	(Hw)	102	7	109	3	72	12	-	2	8	11
	Zusammen		102	7	109	3	72	12	-	2	8	11
41 Köche/Köchinnen												
4110	Koch/Köchin	(IH)	491	150	641	4	260	194	23	2	64	32
4116	Beikoch/Beiköchin*)	(IH)	54	32	86	35	10	1	-	2	-	20
	Zusammen		545	182	727	39	270	195	23	4	64	52
42 Berufe in der Getränke-, Genussmittelherstellung												
4210	Brauer/in und Mälzer/in	(IH)	1	-	1	-	1	-	-	-	-	-
	Zusammen		1	-	1	-	1	-	-	-	-	-
43 Übrige Ernährungsberufe												
4310	Molkereifachmann/-fachfrau	(Lw)	14	2	16	-	8	7	1	-	-	-
4350	Fachkraft für Lebensmitteltechnik	(IH)	8	12	20	-	6	10	1	-	1	-
4351	Müller/in	(Hw)	2	-	2	-	2	-	-	-	-	2
4351	Müller/in	(IH)	6	-	6	1	2	2	-	-	1	-
	Zusammen		30	14	44	1	18	19	2	-	2	2
44 Hochbauberufe												
4401	Hochbaufacharbeiter/in	(Hw)	18	-	18	1	7	-	1	-	2	7
4401	Hochbaufacharbeiter/in	(IH)	1	-	1	-	1	-	-	-	-	-
4410	Maurer/in	(Hw)	202	2	204	7	130	24	-	2	12	29
4410	Maurer/in	(IH)	2	-	2	-	2	-	-	-	-	-
4420	Beton- und Stahlbetonbauer/in	(Hw)	4	-	4	-	2	1	-	-	-	1
4420	Beton- und Stahlbetonbauer/in	(IH)	2	-	2	-	2	-	-	-	-	-
4431	Gerüstbauer/in	(Hw)	4	-	4	-	2	1	-	-	-	1
	Zusammen		233	2	235	8	146	26	1	2	14	38
46 Tiefbauberufe												
4601	Tiefbaufacharbeiter/in	(Hw)	6	-	6	-	5	-	-	-	-	1
4601	Tiefbaufacharbeiter/in	(IH)	27	-	27	2	17	3	-	-	1	3
4610	Straßenbauer/in	(Hw)	29	-	29	1	13	7	-	-	1	6
4610	Straßenbauer/in	(IH)	34	1	35	-	19	5	-	2	-	5
4631	Gleisbauer/in	(IH)	1	-	1	1	-	-	-	-	-	-
4653	Wasserbauer/in	(ÖD)	15	-	15	-	9	5	-	1	-	-
4663	Kanalbauer/in	(IH)	5	-	5	-	3	-	-	-	-	1
4664	Rohrleitungsbauer/in	(IH)	3	-	3	-	1	-	-	-	-	2
4669	Spezialtiefbauer/in	(IH)	1	-	1	-	1	-	-	-	-	-
	Zusammen		121	1	122	4	68	20	-	3	2	16

Noch: 3. Auszubildende mit neu abgeschlossenem Ausbildungsvertrag nach Ausbildungsberufen und schulischer Vorbildung

Kenn- zif- fer	Berufsgruppe Ausbildungsberuf	Auszubildende mit neu abgeschlossenem Ausbildungsvertrag											
		männ- lich	weib- lich	ins- gesamt	davon mit schulischer Vorbildung/zuletzt erreichtem Abschluß								
					ohne Hauptschul- abschluß	mit	Real- schul- oder glw. Ab- schluß	Hoch- schul-/ Fach- hoch- schul- reife	Schul. Be- rufs- grund- bil- dungs- jahr	Be- rufs- fach- schule	Be- rufs- vorbe- rei- tungs- jahr	Sonstige und ohne Angabe	
Noch:		Insgesamt											
48	Ausbauberufe												
4801	Ausbaufacharbeiter/in	(Hw)	12	-	12	-	6	1	-	1	-	3	1
4801	Ausbaufacharbeiter/in	(IH)	1	-	1	-	1	-	-	-	-	-	-
4810	Stuckateur/in	(Hw)	2	1	3	-	1	1	-	-	-	1	-
4824	Trockenbaumonteur/in	(IH)	2	-	2	-	-	-	-	-	1	1	-
4830	Fliesen-, Platten- und Mosaikleger/in	(Hw)	29	-	29	-	19	4	1	-	-	4	1
4840	Kachelofen- und Luftheizungsbauer/in	(Hw)	4	1	5	1	2	2	-	-	-	-	-
4850	Glaser/in	(Hw)	37	1	38	2	19	7	-	1	-	9	-
4862	Estrichleger/in	(Hw)	3	-	3	-	2	-	-	-	1	-	-
4870	Zimmerer/Zimmerin	(Hw)	214	3	217	1	116	58	12	2	10	17	1
4870	Zimmerer/Zimmerin	(IH)	5	-	5	-	2	-	-	-	1	1	1
4880	Dachdecker/in	(Hw)	123	1	124	2	75	23	-	2	8	13	1
	Zusammen		432	7	439	6	243	96	13	6	21	49	5
49	Raumausstatter/Raumausstatterinnen, Polsterer/Polsterinnen												
4910	Raumausstatter/in	(Hw)	11	17	28	1	7	10	6	-	3	-	1
4910	Raumausstatterwerker/in*	(Hw)	4	2	6	2	4	-	-	-	-	-	-
4913	Bodenleger/in	(Hw)	11	-	11	-	7	-	-	-	1	3	-
4915	Parkettleger/in	(Hw)	3	-	3	1	2	-	-	-	-	-	-
4926	Polster- und Dekorationsnäher/in	(Hw)	6	13	19	9	7	2	-	-	-	1	-
	Zusammen		35	32	67	13	27	12	6	-	4	4	1
50	Berufe in der Holz- und Kunststoff- verarbeitung												
5010	Tischler/in	(Hw)	287	26	313	3	81	62	18	114	9	22	4
5018	Holzbearbeiter/in*)	(Hw)	25	-	25	14	3	-	-	-	-	8	-
5021	Modellbauer/in	(Hw)	3	-	3	-	-	3	-	-	-	-	-
5050	Holzmechaniker/in	(IH)	7	4	11	-	5	3	1	-	1	1	-
5063	Bootsbauer/in	(Hw)	38	4	42	-	10	11	13	1	3	3	1
5063	Bootsbauer/in	(IH)	1	-	1	-	-	1	-	-	-	-	-
	Zusammen		361	34	395	17	99	80	32	115	13	34	5
51	Maler/Malerinnen, Lackierer/Lackiererinnen und verwandte Berufe												
5101	Maler/in und Lackierer/in (Monoberuf)	(Hw)	318	50	368	15	225	34	2	9	23	57	3
5103	Bau- und Metallmaler/in*)	(Hw)	42	2	44	22	6	-	-	-	-	16	-
5110	Bauten- und Objektbeschichter/in	(Hw)	10	-	10	3	4	-	1	-	-	2	-
5123	Fahrzeugaackierer/in	(Hw)	66	3	69	-	42	13	1	-	1	12	-
	Zusammen		436	55	491	40	277	47	4	9	24	87	3
52	Warenprüfer/Warenprüferinnen, Versand- fertigtmacher/Versandfertigtmacherinnen												
5221	Handelsfachpacker/in	(Hw)	1	-	1	-	1	-	-	-	-	-	-
5221	Handelsfachpacker/in	(IH)	133	4	137	2	74	11	1	3	13	19	14
5232	Recycling-Fachwerker/in*)	(IH)	6	-	6	5	1	-	-	-	-	-	-
5232	Fachwerker/in für Recycling*)	(IH)	1	-	1	1	-	-	-	-	-	-	-
	Zusammen		141	4	145	8	76	11	1	3	13	19	14
54	Maschinen-, Anlagenführer und -führerinnen, a.n.g.												
5412	Fachkraft für Wasserversorgungstechnik	(IH)	2	1	3	-	2	-	-	-	-	-	1
	Zusammen		2	1	3	-	2	-	-	-	-	-	1
62	Techniker, Technikerinnen, a.n.g.												
6234	Fachkraft f. Straßen-u.Verkehrstechnik	(IH)	1	-	1	-	-	-	-	-	1	-	-
6240	Vermessungstechniker/in	(ÖD)	24	8	32	-	1	24	7	-	-	-	-
	Zusammen		25	8	33	-	1	24	7	-	1	-	-

Noch: **3. Auszubildende mit neu abgeschlossenem Ausbildungsvertrag nach Ausbildungsberufen und schulischer Vorbildung**

Kenn- zif- fer	Berufsgruppe Ausbildungsberuf	Auszubildende mit neu abgeschlossenem Ausbildungsvertrag											
		männ- lich	weib- lich	ins- gesamt	davon mit schulischer Vorbildung/zuletzt erreichtem Abschluß								
					ohne Hauptschul- abschluß	mit	Real- schul- oder glw. Ab- schluß	Hoch- schul-/ Fach- schul- reife	Schul. Be- rufs- grund- bil- dungs- jahr	Be- rufs- fach- schule	Be- rufs- vorbe- rei- tungs- jahr	Sonstige und ohne Angabe	
Noch: Insgesamt													
63	Technische Sonderfachkräfte												
6311	Biologielaborant/in	(IH)	4	17	21	-	3	9	1	-	-	-	8
6312	Landwirtschaftlich-technische(r) Laborant/in	(Lw)	-	1	1	-	-	1	-	-	-	-	-
6315	Milchwirtschaftliche(r) Laborant/in	(Lw)	6	13	19	-	-	13	6	-	-	-	-
6330	Chemielaborant/in	(IH)	21	19	40	-	-	21	17	-	1	-	1
6331	Lacklaborant/in	(IH)	1	-	1	-	-	-	1	-	-	-	-
6336	Baustoffprüfer/in	(IH)	5	2	7	-	1	5	-	-	1	-	-
6341	Fotomedienlaborant/in	(IH)	1	4	5	-	1	1	3	-	-	-	-
	Zusammen		38	56	94	-	5	50	28	-	2	-	9
64	Technische Zeichner/Zeichnerinnen und verwandte Berufe												
6410	Technische(r) Zeichner/in	(Hw)	4	2	6	-	-	5	-	-	1	-	-
6410	Technische(r) Zeichner/in -42 Monate	(IH)	38	28	66	-	14	33	7	1	6	1	4
6420	Bauzeichner/in	(IH)	31	35	66	4	7	26	11	1	8	2	7
	Zusammen		73	65	138	4	21	64	18	2	15	3	11
66	Verkaufspersonal												
6600	Verkäufer/in	(IH)	150	252	402	11	202	57	3	4	34	51	40
6607	Verkaufshilfe*)	(IH)	4	9	13	2	2	-	-	1	-	8	-
6611	Fachverkäufer/in im Nahrungsmittelhandwerk	(Hw)	35	491	526	10	371	55	3	1	35	51	-
	Zusammen		189	752	941	23	575	112	6	6	69	110	40
67	Groß- und Einzelhandelskaufleute, Ein- und Verkaufsfachleute												
6711	Kaufmann/Kauffrau im Groß- und Außenhandel	(IH)	376	262	638	1	43	266	166	1	124	8	29
6720	Kaufmann/Kauffrau im Einzelhandel	(IH)	549	595	1144	6	454	310	65	8	146	52	103
6735	Automobilkaufmann/-kauffrau	(Hw)	10	6	16	-	-	9	3	-	3	1	-
6735	Automobilkaufmann/-kauffrau	(IH)	67	60	127	-	7	59	30	1	23	2	5
6740	Buchhändler/in	(IH)	2	29	31	-	-	5	24	-	-	1	1
	Zusammen		1004	952	1956	7	504	649	288	10	296	64	138
68	Warenkaufleute, a.n.g., Vertreter/Vertreterinnen												
6830	Verlagskaufmann/-kauffrau	(IH)	3	17	20	-	-	2	15	-	2	-	1
6851	Pharmazeutisch-kaufmännische(r) Angestellte(r)	(FB)	3	66	69	-	10	50	2	-	2	-	5
6860	Tankwart/in	(IH)	9	-	9	-	6	1	-	-	1	1	-
	Zusammen		15	83	98	-	16	53	17	-	5	1	6
69	Bank-, Bausparkassen-, Versicherungs-fachleute												
6910	Bankkaufmann/-kauffrau	(IH)	181	244	425	-	1	145	230	-	32	-	17
6950	Versicherungskaufmann/-kauffrau	(IH)	54	66	120	-	4	39	44	-	27	-	6
6959	Kaufmann/Kauffrau im Gesundheitswesen	(IH)	8	24	32	-	3	11	8	1	6	-	3
	Zusammen		243	334	577	-	8	195	282	1	65	-	26
70	Andere Dienstleistungskauf-leute und zugehörige Berufe												
7011	Speditionskaufmann/-kauffrau	(IH)	66	43	109	-	5	31	37	-	24	2	10
7013	Schiffahrtskaufmann/-kauffrau	(IH)	10	17	27	-	1	3	16	-	4	1	2
7021	Reiseverkehrskaufmann/-kauffrau	(IH)	7	55	62	-	1	23	29	-	6	-	3
7029	Kaufmann/Kauffrau für Verkehrsservice	(IH)	1	1	2	-	-	-	1	-	-	1	-
7031	Werbekaufmann/-kauffrau	(IH)	9	20	29	-	-	6	20	-	2	-	1
7031	Veranstaltungskaufmann/-kauffrau	(IH)	9	14	23	-	1	6	12	2	2	-	-
7034	Kaufmann/Kauffrau für audiovisuelle Medien	(IH)	1	4	5	-	-	-	3	-	1	-	1

Noch: 3. Auszubildende mit neu abgeschlossenem Ausbildungsvertrag nach Ausbildungsberufen und schulischer Vorbildung

Kenn- zif- fer	Berufsgruppe Ausbildungsberuf	Auszubildende mit neu abgeschlossenem Ausbildungsvertrag										
		männ- lich	weib- lich	ins- gesamt	davon mit schulischer Vorbildung/zuletzt erreichtem Abschluß		Real- schul- oder glw. Ab- schluß	Hoch- schul-/ Fach- hoch- schul- reife	Schul. Be- rufs- grund- bil- dungs- jahr	Be- rufs- fach- schule	Be- rufs- vorbe- rei- tungs- jahr	Sonstige und ohne Angabe
					ohne	mit						
Noch:		Insgesamt										
Noch:												
70	Andere Dienstleistungskauf- leute und zugehörige Berufe											
7034	Mediengestalter/in für Digital- und Printmedien -Medienberatung (IH)	3	1	4	-	-	1	3	-	-	-	-
7045	Kaufmann/Kauffrau in der Grundstücks- und Wohnungswirtschaft (IH)	35	34	69	-	4	9	39	-	12	-	5
	Zusammen	141	189	330	-	12	79	160	2	51	4	22
71	Berufe des Landverkehrs											
7120	Eisenbahner/in im Betriebsdienst (IH)	1	1	2	-	1	-	-	1	-	-	-
7140	Berufskraftfahrer/in (IH)	16	-	16	-	6	2	-	1	4	-	3
7160	Straßenwärter/in (ÖD)	24	1	25	-	22	3	-	-	-	-	-
	Zusammen	41	2	43	-	29	5	-	2	4	-	3
72	Berufe des Wasser- und Luftverkehrs											
7230	Schiffsmechaniker/in (Seeverk.)	25	-	25	-	9	14	2	-	-	-	-
7240	Binnenschiffer/in (IH)	3	-	3	-	2	1	-	-	-	-	-
	Zusammen	28	-	28	-	11	15	2	-	-	-	-
73	Berufe des Nachrichtenverkehrs											
7320	Fachkraft für Brief- und Frachtverkehr(IH)	39	30	69	-	41	21	-	-	5	2	-
	Zusammen	39	30	69	-	41	21	-	-	5	2	-
74	Lagerverwalter/Lagerverwalterinnen, Lager-, Transportarbeiter und -arbeiterinnen											
7410	Fachkraft für Lagerwirtschaft (IH)	98	17	115	-	39	44	-	2	19	5	6
7410	Fachkraft für Lagerwirtschaft (Hw)	5	1	6	-	1	3	-	-	1	1	-
	Zusammen	103	18	121	-	40	47	-	2	20	6	6
75	Berufe in der Unternehmensleitung, -beratung und -prüfung											
7541	Steuerfachangestellte(r) (FB)	126	290	416	-	7	168	209	-	32	-	-
	Zusammen	126	290	416	-	7	168	209	-	32	-	-
77	Rechnungskaufleute, Informatiker/Infor- matikerinnen											
7751	Fachinformatiker/in -Anwendungsentwicklung (IH)	42	2	44	-	7	11	18	-	5	1	2
7761	Fachinformatiker/in -Systemintegration (IH)	92	8	100	-	7	28	34	1	17	-	13
7791	Informatikkaufmann/-kauffrau (IH)	42	2	44	-	3	12	13	-	12	-	4
7791	Informations- und Telekommunikations- system-Kaufmann/Kauffrau (IH)	54	10	64	-	5	23	25	-	6	-	5
	Zusammen	230	22	252	-	22	74	90	1	40	1	24
78	Büroberufe, Kaufm. Angestellte, a.n.g.											
7803	Bürokaufmann/Bürokauffrau (Hw)	29	95	124	-	14	68	6	3	26	2	5
7803	Bürokaufmann/Bürokauffrau (IH)	193	501	694	3	95	298	63	4	172	15	44
7803	Kaufmann/Kauffrau für Büro- kommunikation (Hw)	1	2	3	-	-	2	-	-	1	-	-
7803	Kaufmann/Kauffrau für Büro- kommunikation (IH)	38	122	160	1	18	80	23	-	23	6	9
7804	Sport- und Fitnesskaufmann/-kauffrau (IH)	14	14	28	1	4	9	9	-	4	-	1
7808	Bürokaufmann/-kauffrau (IH)	35	16	51	12	24	5	-	-	1	-	9
7851	Industriekaufmann/-kauffrau (IH)	191	274	465	-	11	140	187	1	104	2	20
7861	Rechtsanwalts- und Notarfach- angestellte(r) (FB)	8	295	303	-	21	219	60	-	3	-	-
7862	Rechtsanwaltsfachangestellte(r) (FB)	1	28	29	-	4	18	7	-	-	-	-

Noch: 3. Auszubildende mit neu abgeschlossenem Ausbildungsvertrag nach Ausbildungsberufen und schulischer Vorbildung

Kenn- zif- fer	Berufsgruppe Ausbildungsberuf	Auszubildende mit neu abgeschlossenem Ausbildungsvertrag											
		männ- lich	weib- lich	ins- gesamt	davon mit schulischer Vorbildung/zuletzt erreichtem Abschluß								
					ohne Hauptschul- abschluß	mit	Real- schul- oder glw. Ab- schluß	Hoch- schul-/ Fach- hoch- schul- reife	Schul. Be- rufs- grund- bil- dungs- jahr	Be- rufs- fach- schule	Be- rufs- vorbe- rei- tungs- jahr	Sonstige und ohne Angabe	
Noch:		Insgesamt											
78	Büroberufe, Kaufm. Angestellte, a.n.g.												
7870	Fachangestellte(r) für Büro- kommunikation (ÖD)	1	1	2	-	-	1	1	-	-	-	-	-
7870	Verwaltungsfachangestellte(r) (ÖD)	113	221	334	-	10	261	39	-	1	-	23	-
7873	Fachangestellte(r) f. Arbeitsförderung(ÖD)	10	33	43	-	1	39	3	-	-	-	-	-
7873	Sozialversicherungsfachangestellte(r) (ÖD)	15	42	57	-	-	19	37	-	1	-	-	-
7875	Postverkehrskaufmann/-kauffrau (IH)	2	2	4	-	1	3	-	-	-	-	-	-
	Zusammen	651	1646	2297	17	203	1162	435	8	336	25	111	
79	Dienst-, Wachberufe												
7911	Fachkraft für Schutz und Sicherheit (IH)	13	1	14	1	11	1	1	-	-	-	-	-
7951	Fachangestellte(r) für Bäderbetriebe (ÖD)	18	19	37	-	16	11	2	-	-	-	-	8
	Zusammen	31	20	51	1	27	12	3	-	-	-	-	8
80	Sicherheitsberufe, a.n.g.												
8041	Schornsteinfeger/in (Hw)	22	4	26	-	6	15	-	-	3	1	1	-
8055	Bestattungsfachkraft (IH)	1	-	1	-	-	1	-	-	-	-	-	-
8055	Bestattungsfachkraft (Hw)	2	-	2	-	-	-	-	1	1	-	-	-
	Zusammen	25	4	29	-	6	16	-	1	4	1	1	
83	Künstlerische und zugeordnete Berufe												
8354	Film- und Videoeditor/in (IH)	1	-	1	-	-	-	-	-	-	-	-	1
8354	Mediengestalter/in Bild und Ton (IH)	14	3	17	-	1	3	11	-	1	-	-	1
8354	Fachkraft für Veranstaltungstechnik (IH)	6	1	7	-	2	3	1	-	1	-	-	-
8361	Schauberbehalter/in (IH)	-	17	17	-	2	6	6	-	1	1	1	1
8370	Fotograf/in (Hw)	2	13	15	-	-	4	9	-	1	1	-	-
8390	Schilder- und Lichtreklame- hersteller/in (Hw)	6	2	8	-	2	4	1	1	-	-	-	-
	Zusammen	29	36	65	-	7	20	28	1	4	2	3	
85	Übrige Gesundheitsdienstberufe												
8561	Arzthelfer/in (FB)	5	559	564	54	140	324	26	-	-	-	-	20
8563	Tierarzthelfer/in (FB)	-	73	73	-	14	40	19	-	-	-	-	-
8564	Zahnmedizinische(r) Fachangestellte(r)(FB)	-	502	502	-	157	224	19	-	93	-	-	9
	Zusammen	5	1134	1139	54	311	588	64	-	93	-	-	29
90	Berufe in der Körperpflege												
9010	Friseur/in (Hw)	34	574	608	10	362	151	4	4	31	38	8	-
9020	Kosmetiker/in (Hw)	-	5	5	-	3	-	-	-	1	1	-	-
9020	Kosmetiker/in (IH)	-	1	1	-	-	1	-	-	-	-	-	-
	Zusammen	34	580	614	10	365	152	4	4	32	39	8	
91	Hotel- und Gaststättenberufe												
9120	Restaurantfachmann/Restaurantfachfrau (IH)	59	155	214	-	92	65	7	1	20	7	22	-
9140	Fachmann/-frau für Systemgastronomie (IH)	30	34	64	-	14	21	6	-	7	-	16	-
9140	Hotelkaufmann/Hotelkauffrau (IH)	-	3	3	-	-	-	3	-	-	-	-	-
9141	Hotelfachmann/Hotelfachfrau (IH)	113	419	532	-	76	255	56	2	72	9	62	-
9151	Fachkraft im Gastgewerbe (IH)	9	16	25	1	13	-	-	-	2	2	7	-
9152	Helfer/in im Gastgewerbe*) (IH)	6	15	21	13	2	-	-	-	-	5	1	-
	Zusammen	217	642	859	14	197	341	72	3	101	23	108	
92	Haus- und ernährungswirtschaftliche Berufe												
9212	Hauswirtschafter/in (Lw)	-	23	23	-	3	12	8	-	-	-	-	-
9212	Hauswirtschafter/in (IH)	7	156	163	1	58	13	-	3	28	22	38	-
9232	Hauswirtschaftshelfer/in*) (IH)	20	139	159	47	36	-	1	1	1	47	26	-
	Zusammen	27	318	345	48	97	25	9	4	29	69	64	
93	Reinigungs- und Entsorgungsberufe												
9310	Textilreinigerwerker/in*) (Hw)	3	4	7	7	-	-	-	-	-	-	-	-
9310	Textilreiniger/in (Hw)	2	-	2	-	2	-	-	-	-	-	-	-

Noch: **3. Auszubildende mit neu abgeschlossenem Ausbildungsvertrag nach Ausbildungsberufen und schulischer Vorbildung**

Kenn- zif- fer	Berufsgruppe Ausbildungsberuf	Auszubildende mit neu abgeschlossenem Ausbildungsvertrag											
		männ- lich	weib- lich	ins- gesamt	davon mit schulischer Vorbildung/zuletzt erreichtem Abschluß								
					ohne Hauptschul- abschluß	mit	Real- schul- oder glw. Ab- schluß	Hoch- schul-/ Fach- hoch- schul- reife	Schul. Be- rufs- grund- bil- dungs- jahr	Be- rufs- fach- schule	Be- rufs- vorbe- rei- tungs- jahr	Sonstige und ohne Angabe	
Noch:		Insgesamt											
93	Reinigungs- und Entsorgungsberufe												
9310	Textilreiniger/in	(IH)	2	2	4	-	1	3	-	-	-	-	-
9340	Gebäudereiniger/in	(Hw)	32	3	35	2	24	5	-	-	1	3	-
9352	Fachkraft für Kreislauf- und Abfallwirtschaft	(IH)	4	-	4	-	2	2	-	-	-	-	-
9352	Fachkraft für Kreislauf- und Abfallwirtschaft	(ÖD)	3	-	3	-	1	1	-	-	-	-	1
9354	Fachkraft für Abwassertechnik	(IH)	3	-	3	-	-	2	-	-	-	-	1
9354	Fachkraft für Abwassertechnik	(ÖD)	15	1	16	-	5	9	2	-	-	-	-
9354	Fachkraft für Rohr-, Kanal- und Industrieservice	(IH)	2	-	2	-	-	-	-	-	-	-	2
9354	Fachkraft für Rohr-, Kanal- und Industrieservice	(ÖD)	2	-	2	-	2	-	-	-	-	-	-
9360	Fahrzeugpfleger/in*	(IH)	24	1	25	21	1	-	-	-	-	1	2
	Zusammen		92	11	103	30	38	22	2	-	1	4	6
	Insgesamt		10447	8078	18525	552	5839	6155	2107	301	1706	961	904

4. Auszubildende mit neu abgeschlossenem Ausbildungsvertrag nach ausgewählten Ausbildungsberufen und Alter

Kenn- zif- fer	Ausbildungsberuf		Auszubildende mit neu abgeschlossenem Ausbildungsvertrag										
			insgesamt	davon beim Abschluß des Vertrages im Alter von ... Jahren									ohne Angabe
				16 und jünger	17	18	19	20	21	22	23	24 und älter	
Industrie und Handel													
0530	Florist/in	(IH)	64	13	16	13	9	2	1	-	3	7	-
2730	Industriemechaniker/in -Maschinen- und Systemtechnik	(IH)	148	25	52	37	18	7	4	3	-	2	-
2740	Industriemechaniker/in -Betriebstechnik	(IH)	82	11	26	29	9	1	3	1	-	2	-
2760	Industriemechaniker/in -Produktionstechnik	(IH)	11	2	2	6	-	1	-	-	-	-	-
2921	Werkzeugmechaniker/in -Stanz- und Umformtechnik	(IH)	13	2	5	2	1	-	-	1	-	2	-
3000	Industriemechaniker/in -Geräte- und Feinwerktechnik	(IH)	30	7	10	6	5	2	-	-	-	-	-
3111	Energieelektroniker/in -Anlagentechnik	(IH)	113	12	43	25	11	6	9	3	3	1	-
3112	Energieelektroniker/in -Betriebstechnik	(IH)	38	2	15	5	6	4	1	3	2	-	-
4110	Koch/Köchin	(IH)	641	96	158	136	101	43	34	30	14	29	-
6410	Technische(r) Zeichner/in -42 Monate	(IH)	66	10	11	14	8	12	5	2	1	3	-
6420	Bauzeichner/in	(IH)	66	4	10	13	17	9	7	3	1	2	-
6600	Verkäufer/in	(IH)	402	43	81	91	73	43	32	14	8	17	-
6711	Kaufmann/Kauffrau im Groß- und Außenhandel	(IH)	638	35	94	85	77	112	100	60	19	56	-
6720	Kaufmann/Kauffrau im Einzelhandel	(IH)	1144	119	223	214	200	141	95	67	31	54	-
6910	Bankkaufmann/-kauffrau	(IH)	425	36	65	33	82	104	70	20	7	10	-
6950	Versicherungskaufmann/-kauffrau	(IH)	120	-	8	16	21	26	16	12	6	15	-
7803	Bürokaufmann/Bürokauffrau	(IH)	694	49	118	132	112	86	70	49	26	52	-
7803	Kaufmann/Kauffrau für Büro- kommunikation	(IH)	160	17	29	34	23	19	18	9	4	7	-
7851	Industriekaufmann/-kauffrau	(IH)	465	25	53	58	66	117	64	39	21	22	-
9141	Hotelfachmann/Hotelfachfrau	(IH)	532	58	141	109	78	58	36	23	8	21	-
	Insgesamt		5852	566	1158	1058	917	793	565	339	154	302	-
Handwerk													
2540	Metallbauer/in	(Hw)	290	41	86	58	43	20	21	6	3	12	-
2649	Anlagenmechaniker/in für Sanitär-, Heizungs- und Klimatechnik	(Hw)	387	115	127	77	29	12	12	4	4	7	-
2671	Gas- und Wasserinstallateur/in	(Hw)	46	-	7	9	12	8	4	3	1	2	-
2680	Zentralheizungs- und Lüftungsbauer/in	(Hw)	18	-	1	5	8	2	1	-	-	1	-
2810	Kraftfahrzeugmechaniker/in	(Hw)	100	-	9	32	15	13	8	12	2	9	-
2810	Kraftfahrzeugmechatroniker/in	(Hw)	696	141	203	141	78	48	36	18	11	20	-
2821	Landmaschinenmechaniker/in	(Hw)	18	-	3	1	8	5	-	-	-	1	-
2821	Mechaniker/in für Landmaschinentechnik	(Hw)	110	31	49	21	8	-	-	-	-	1	-
3031	Zahntechniker/in	(Hw)	74	8	17	8	8	10	9	3	5	6	-
3100	Elektroinstallateur/in	(Hw)	139	21	30	31	21	21	6	2	1	6	-
3100	Elektroniker/in -Energie- und Gebäude- technik	(Hw)	285	49	98	55	32	25	9	5	8	4	-
3111	Elektroniker/in -Automatisierungs- technik	(Hw)	1	-	-	-	-	-	-	-	-	-	1
3171	Informationselektroniker/in	(Hw)	42	5	17	10	2	3	1	1	-	3	-
3910	Bäcker/in	(Hw)	251	52	83	48	28	11	5	8	4	12	-
4010	Fleischer/in	(Hw)	109	32	24	19	13	5	5	4	6	1	-
4410	Maurer/in	(Hw)	204	37	61	35	26	16	10	8	5	6	-
4870	Zimmerer/Zimmerin	(Hw)	217	49	48	42	27	13	13	7	9	9	-
5010	Tischler/in	(Hw)	313	38	81	66	49	18	13	20	6	22	-
5101	Maler/in und Lackierer/in (Monobaruf)	(Hw)	368	63	83	79	42	38	30	10	11	12	-
9010	Friseur/in	(Hw)	608	120	183	133	75	40	18	15	10	14	-
	Insgesamt		4276	802	1210	870	524	308	201	126	86	148	1
Landwirtschaft													
0110	Landwirt/in	(Lw)	309	69	88	59	27	24	18	10	11	3	-
0230	Tierwirt/in	(Lw)	6	1	1	-	-	1	3	-	-	-	-
0236	Fischwirt/in	(Lw)	27	7	5	6	3	1	-	2	1	2	-
0238	Pferdewirt/in	(Lw)	52	3	9	9	9	11	3	3	5	-	-
0510	Gärtner/in	(Lw)	243	30	61	34	23	18	15	9	15	38	-
0510	Werker/in im Gartenbau*)	(Lw)	100	7	27	39	16	4	2	1	2	2	-
0615	Revierjäger/in	(Lw)	2	-	-	-	-	-	-	-	-	2	-
0621	Forstwirt/in	(Lw)	13	1	3	2	3	1	-	-	-	1	-
4310	Molkereifachmann/-fachfrau	(Lw)	16	4	7	2	1	2	-	-	-	-	-
6312	Landwirtschaftlich-technische(r) Laborant/in	(Lw)	1	-	-	-	-	-	1	-	-	-	-
6315	Milchwirtschaftliche(r) Laborant/in	(Lw)	19	3	6	-	2	5	3	-	-	-	-
9212	Hauswirtschaftler/in	(Lw)	23	3	6	4	6	2	1	1	-	-	-
	Insgesamt		811	128	213	155	90	69	46	28	34	48	-

**Noch: 4. Auszubildende mit neu abgeschlossenem Ausbildungsvertrag
nach ausgewählten Ausbildungsberufen und Alter**

Kenn- zif- fer	Ausbildungsberuf	Auszubildende mit neu abgeschlossenem Ausbildungsvertrag										
		insgesamt	davon beim Abschluß des Vertrages im Alter von ... Jahren									
			16 und jünger	17	18	19	20	21	22	23	24 und älter	ohne Angabe
Öffentlicher Dienst												
4653	Wasserbauer/in (ÖD)	15	8	5	2	-	-	-	-	-	-	-
6240	Vermessungstechniker/in (ÖD)	32	6	13	5	3	1	-	-	1	3	-
7160	Straßenwärter/in (ÖD)	25	6	12	3	2	-	-	-	1	1	-
7870	Fachangestellte(r) für Büro- kommunikation (ÖD)	2	-	-	1	-	1	-	-	-	-	-
7870	Verwaltungsfachangestellte(r) (ÖD)	334	73	110	48	38	23	14	5	8	15	-
7873	Fachangestellte(r) f. Arbeitsförderung (ÖD)	43	4	15	11	3	7	-	1	1	1	-
7873	Sozialversicherungsfachangestellte(r) (ÖD)	57	2	13	4	10	13	6	6	1	2	-
7951	Fachangestellte(r) für Bäderbetriebe (ÖD)	37	11	11	4	5	1	-	-	1	4	-
9352	Fachkraft für Kreislauf- und Abfallwirtschaft (ÖD)	3	-	-	1	-	-	-	1	-	1	-
9354	Fachkraft für Abwassertechnik (ÖD)	16	4	5	2	-	3	1	-	-	1	-
9354	Fachkraft für Rohr-, Kanal- und Industrieservice (ÖD)	2	-	-	-	-	-	-	-	1	1	-
	Insgesamt	566	114	184	81	61	49	21	13	14	29	-
Freie Berufe												
6851	Pharmazeutisch-kaufmännische(r) Angestellte(r) (FB)	69	10	20	12	14	7	1	1	1	3	-
7541	Steuerfachangestellte(r) (FB)	416	24	59	36	71	67	53	29	21	56	-
7861	Rechtsanwalts- und Notarfach- angestellte(r) (FB)	303	53	80	53	44	34	14	15	4	6	-
7862	Rechtsanwaltsfachangestellte(r) (FB)	29	4	6	2	5	5	5	-	-	2	-
8561	Arzthelfer/in (FB)	564	89	133	109	80	50	29	16	8	50	-
8563	Tierarztehelfer/in (FB)	73	9	15	10	14	10	6	3	-	6	-
8564	Zahnmedizinische(r) Fachangestellte(r) (FB)	502	72	173	109	64	19	30	15	7	13	-
	Insgesamt	1956	261	486	331	292	192	138	79	41	136	-
Seeschifffahrt												
7230	Schiffsmechaniker/in (Seeverk.)	25	13	2	2	3	-	1	2	-	2	-
	Insgesamt	25	13	2	2	3	-	1	2	-	2	-
Insgesamt												
	Insgesamt	13486	1884	3253	2497	1887	1411	972	587	329	665	1

5. Ausländische Auszubildende nach Staatsangehörigkeit und Ausbildungsbereichen

Staatsangehörigkeit	Ausländische Auszubildende							
	Ins- gesamt	davon im Ausbildungsbereich						
		Industrie und Handel	Handwerk	Land- wirt- schaft	Öffent- licher Dienst	Freie Berufe	Haus- wirt- schaft	See- schiff- fahrt
Insgesamt								
EG-Länder								
Dänemark und Färöer	10	7	3	-	-	-	-	-
Finnland	3	1	1	1	-	-	-	-
Frankreich, einschl. Korsika	2	1	-	-	-	1	-	-
Griechenland	32	12	17	-	-	3	-	-
Irland	1	1	-	-	-	-	-	-
Italien	23	15	7	-	-	1	-	-
Niederlande	2	2	-	-	-	-	-	-
Österreich	7	5	2	-	-	-	-	-
Portugal	15	10	5	-	-	-	-	-
Schweden	2	2	-	-	-	-	-	-
Spanien	17	10	7	-	-	-	-	-
Vereinigtes Königreich	7	6	-	-	1	-	-	-
Zusammen	121	72	42	1	1	5	-	-
Übriges Europa								
Bosnien und Herzegowina	19	8	8	-	-	3	-	-
Kroatien	22	14	7	-	-	1	-	-
Mazedonien	7	2	3	-	-	2	-	-
Serbien und Montenegro	52	21	28	-	-	3	-	-
Slowenien	5	-	-	-	-	5	-	-
Polen	77	31	34	-	-	11	-	1
Schweiz	3	2	-	-	-	-	-	1
Slowakei	4	3	-	-	-	1	-	-
Tschechische Republik	1	1	-	-	-	-	-	-
Türkei	416	198	172	-	-	45	-	1
Zusammen	606	280	252	-	-	71	-	3
Sonstige								
Marokko	3	1	2	-	-	-	-	-
Sonstige	297	116	143	-	1	37	-	-
Ohne Angabe (Ausländer)	8	2	-	5	-	1	-	-
Zusammen	308	119	145	5	1	38	-	-
Insgesamt	1035	471	439	6	2	114	-	3

6. Vorzeitig gelöste Ausbildungsverträge nach Ausbildungsberufen und Zeitpunkt der Lösung

Kenn- zif- fer	Berufsgruppe Ausbildungsberuf	Vorzeitig gelöste Ausbildungsverhältnisse								
		von Männern	von Frauen	insgesamt	davon im ... Ausbildungsjahr				darunter in der Probezeit	
					1.	2.	3.	4.		
Industrie und Handel										
02	Tierwirtschaftliche Berufe									
0240	Tierpfleger/in (IH)	2	12	14	7	5	2	-	4	
	Zusammen	2	12	14	7	5	2	-	4	
05	Gartenbauberufe									
0530	Florist/in (IH)	1	29	30	15	9	6	-	6	
	Zusammen	1	29	30	15	9	6	-	6	
13	Berufe in der Glasherstellung und -bearbeitung									
1350	Flachglasmechaniker/in (IH)	1	-	1	1	-	-	-	1	
	Zusammen	1	-	1	1	-	-	-	1	
14	Chemieberufe									
1410	Chemikant/in (IH)	1	-	1	-	1	-	-	-	
1411	Pharmakant/in (IH)	-	1	1	1	-	-	-	-	
	Zusammen	1	1	2	1	1	-	-	-	
15	Kunststoffberufe									
1520	Verfahrensmechaniker/in für Kunststoff- und Kautschuktechnik (IH)	6	-	6	2	3	1	-	1	
	Zusammen	6	-	6	2	3	1	-	1	
16	Papierherstellungs-, Papierverarbeitungs- berufe									
1610	Papiermacher/in (IH)	2	-	2	2	-	-	-	-	
1620	Verpackungsmittelmechaniker/in (IH)	2	-	2	2	-	-	-	1	
	Zusammen	4	-	4	4	-	-	-	1	
17	Druck- und Druckweiterverarbeitungsberufe									
1710	Mediengestalter/in für Digital- und Printmedien -Mediendesign (IH)	6	12	18	12	6	-	-	6	
1720	Mediengestalter/in für Digital- und Printmedien -Medianoperating (IH)	2	2	4	2	1	1	-	2	
1740	Drucker/in (IH)	12	-	12	8	1	3	-	4	
1751	Siebdrucker/in (IH)	4	-	4	3	1	-	-	1	
1761	Mediengestalter/in für Digital- und Printmedien -Medientechnik (IH)	1	-	1	-	1	-	-	-	
	Zusammen	25	14	39	25	10	4	-	13	
18	Berufe in der Holzbearbeitung, Holz- und Flechtwarenherstellung									
1810	Holzbearbeitungsmechaniker/in (IH)	1	-	1	1	-	-	-	1	
	Zusammen	1	-	1	1	-	-	-	1	
20	Gießereiberufe									
2010	Gießereimechaniker/in (IH)	3	-	3	1	-	2	-	-	
	Zusammen	3	-	3	1	-	2	-	-	
22	Berufe in der spanenden Metallverformung									
2210	Werkzeugmaschinenpanner/in -Drehen*) (IH)	1	-	1	1	-	-	-	-	
2211	Zerspanungsmechaniker/in -Drehtechnik (IH)	11	2	13	3	5	2	3	1	
2212	Zerspanungsmechaniker/in -Automatendrehtechnik (IH)	1	-	1	1	-	-	-	-	
2221	Zerspanungsmechaniker/in -Frästechnik (IH)	5	-	5	1	4	-	-	-	
	Zusammen	18	2	20	6	9	2	3	1	
23	Berufe in der Metalloberflächenveredlung und Metallvergütung									
2340	Galvaniseur/in (IH)	2	-	2	2	-	-	-	1	
	Zusammen	2	-	2	2	-	-	-	1	

Noch: 6. Vorzeitig gelöste Ausbildungsverträge nach Ausbildungsberufen und Zeitpunkt der Lösung

Kenn- zif- fer	Berufsgruppe Ausbildungsberuf	Vorzeitig gelöste Ausbildungsverhältnisse							darunter in der Probezeit	
		von Männern	von Frauen	insgesamt	davon im ... Ausbildungsjahr					
					1.	2.	3.	4.		
Noch:										
Industrie und Handel										
24	Metallverbindungsberufe									
2412	Anlagenmechaniker/in -Schweißtechnik (IH)	1	-	1	-	-	1	-	-	
2412	Konstruktionsmechaniker/in -Schweißtechnik (IH)	1	-	1	-	1	-	-	-	
	Zusammen	2	-	2	-	1	1	-	-	
25	Metall- und Anlagenbauberufe									
2520	Anlagenmechaniker/in -Apparatetechnik (IH)	1	-	1	1	-	-	-	-	
2541	Konstruktionsmechaniker/in -Ausrüstungstechnik (IH)	1	-	1	-	1	-	-	-	
2550	Konstruktionsmechaniker/in -Metall- und Schiffbautechnik (IH)	30	-	30	7	10	11	2	2	
	Zusammen	32	-	32	8	11	11	2	2	
26	Blechkonstruktions- und Installationsberufe									
2640	Anlagenmechaniker/in -Versorgungstechnik (IH)	5	-	5	1	1	3	-	-	
2650	Konstruktionsmechaniker/in -Feinblechbautechnik (IH)	2	-	2	-	1	-	1	-	
	Zusammen	7	-	7	1	2	3	1	-	
27	Maschinenbau- und -wartungsberufe									
2730	Industriemechaniker/in -Maschinen- und Systemtechnik (IH)	9	2	11	4	2	2	3	1	
2740	Industriemechaniker/in -Betriebstechnik (IH)	9	2	11	5	2	2	2	1	
2781	Teilezurichter/in (IH)	9	-	9	4	5	-	-	1	
2782	Fertigungsmechaniker/in (IH)	1	-	1	1	-	-	-	1	
	Zusammen	28	4	32	14	9	4	5	4	
28	Fahr-, Flugzeugbau- und -wartungsberufe									
2810	Automobilmechaniker/in (IH)	2	-	2	1	-	1	-	-	
2830	Fluggerätmechaniker/in (IH)	1	-	1	1	-	-	-	-	
	Zusammen	3	-	3	2	-	1	-	-	
29	Werkzeug- und Formenbauberufe									
2921	Werkzeugmechaniker/in -Stanz- und Umformtechnik (IH)	1	-	1	-	-	1	-	-	
2931	Werkzeugmechaniker/in -Formentechnik (IH)	1	-	1	-	-	1	-	-	
	Zusammen	2	-	2	-	-	2	-	-	
30	Feinwerktechnische und verwandte Berufe									
3000	Industriemechaniker/in -Geräte- und Feinwerktechnik (IH)	8	-	8	3	2	2	1	-	
	Zusammen	8	-	8	3	2	2	1	-	
31	Elektroberufe									
3111	Energieelektroniker/in -Anlagentechnik (IH)	11	1	12	5	3	3	1	2	
3111	Elektroanlagenmonteur/in (IH)	1	-	1	-	-	1	-	-	
3112	Energieelektroniker/in -Betriebstechnik (IH)	1	-	1	-	1	-	-	-	
3161	Mechatroniker/in (IH)	9	1	10	5	4	-	1	3	
3162	Mikrotechnologe/Mikrotechnologin (IH)	-	1	1	1	-	-	-	-	
3163	Industrieelektroniker/in -Gerätetechnik (IH)	9	-	9	4	2	2	1	-	
3171	Kommunikationselektroniker/in -Informationstechnik (IH)	2	-	2	-	-	1	1	1	
3171	Informationssystem- und Telekommunikationssystem-Elektroniker/in (IH)	8	2	10	5	3	2	-	-	
3172	Kommunikationselektroniker/in -Funktechnik (IH)	6	-	6	2	3	1	-	1	
	Zusammen	47	5	52	22	16	10	4	7	
32	Montierer/Montiererinnen und Metallberufe, a.n.g.									
3231	Metallwerker/in*) (IH)	3	-	3	1	2	-	-	-	
	Zusammen	3	-	3	1	2	-	-	-	

Noch: 6. Vorzeitig gelöste Ausbildungsverträge nach Ausbildungsberufen und Zeitpunkt der Lösung

Kenn- zif- fer	Berufsgruppe Ausbildungsberuf	Vorzeitig gelöste Ausbildungsverhältnisse							darunter in der Probezeit	
		von Männern	von Frauen	insgesamt	davon im ... Ausbildungsjahr					
					1.	2.	3.	4.		
Noch:										
Industrie und Handel										
34	Berufe in der Textilherstellung									
3441	Textilmaschinenführer/in	(IH)	-	2	2	2	-	-	-	2
3492	-Maschinenindustrie Textilmechaniker/in -Tufting	(IH)	1	-	1	-	-	1	-	-
	Zusammen		1	2	3	2	-	1	-	2
35	Berufe in der Textilverarbeitung									
3582	Technische(r) Konfektionär/in	(IH)	2	-	2	1	1	-	-	-
	Zusammen		2	-	2	1	1	-	-	-
39	Berufe in der Back-, Konditor-, Süß- warenherstellung									
3930	Fachkraft für Süßwarentechnik	(IH)	1	-	1	-	1	-	-	-
	Zusammen		1	-	1	-	1	-	-	-
41	Köche/Köchinnen									
4110	Koch/Köchin	(IH)	271	79	350	197	88	65	-	108
4116	Beikoch/Beiköchin*)	(IH)	14	9	23	9	9	5	-	2
	Zusammen		285	88	373	206	97	70	-	110
43	Übrige Ernährungsberufe									
4350	Fachkraft für Lebensmitteltechnik	(IH)	1	-	1	1	-	-	-	-
4351	Müller/in	(IH)	1	-	1	-	-	1	-	-
	Zusammen		2	-	2	1	-	1	-	-
46	Tiefbauberufe									
4601	Tiefbaufacharbeiter/in	(IH)	8	-	8	5	3	-	-	2
4610	Straßenbauer/in	(IH)	3	-	3	2	-	1	-	1
4663	Kanalbauer/in	(IH)	2	-	2	2	-	-	-	-
4664	Rohrleitungsbauer/in	(IH)	1	-	1	1	-	-	-	1
	Zusammen		14	-	14	10	3	1	-	4
48	Ausbauberufe									
4870	Zimmerer/Zimmerin	(IH)	1	-	1	-	-	1	-	-
	Zusammen		1	-	1	-	-	1	-	-
50	Berufe in der Holz- und Kunststoff- verarbeitung									
5050	Holzmechaniker/in	(IH)	2	-	2	-	1	1	-	-
5063	Bootsbauer/in	(IH)	1	-	1	-	1	-	-	-
	Zusammen		3	-	3	-	2	1	-	-
52	Warenprüfer/Warenprüferinnen, Versand- fertigmacher/Versandfertigmacherinnen									
5221	Handelsfachpacker/in	(IH)	41	5	46	36	10	-	-	15
5232	Recycling-Fachwerker/in*)	(IH)	7	-	7	3	1	3	-	1
	Zusammen		48	5	53	39	11	3	-	16
63	Technische Sonderfachkräfte									
6311	Biologielaborant/in	(IH)	-	1	1	1	-	-	-	-
6330	Chemielaborant/in	(IH)	1	4	5	3	2	-	-	1
6331	Lacklaborant/in	(IH)	1	-	1	-	1	-	-	-
6341	Fotomedienlaborant/in	(IH)	-	1	1	1	-	-	-	1
	Zusammen		2	6	8	5	3	-	-	2
64	Technische Zeichner/Zeichnerinnen und verwandte Berufe									
6410	Technische(r) Zeichner/in -42 Monate	(IH)	2	2	4	2	1	1	-	-
6420	Bauzeichner/in	(IH)	3	10	13	4	8	1	-	-
	Zusammen		5	12	17	6	9	2	-	-

Noch: 6. Vorzeitig gelöste Ausbildungsverträge nach Ausbildungsberufen und Zeitpunkt der Lösung

Kenn- zif- fer	Berufsgruppe Ausbildungsberuf		Vorzeitig gelöste Ausbildungsverhältnisse							darunter in der Probezeit
			von Männern	von Frauen	insgesamt	davon im ... Ausbildungsjahr				
						1.	2.	3.	4.	
Noch:			Industrie und Handel							
66	Verkaufspersonal									
6600	Verkäufer/in	(IH)	43	85	128	86	42	-	-	35
6607	Verkaufshilfe*	(IH)	-	2	2	2	-	-	-	1
	Zusammen		43	87	130	88	42	-	-	36
67	Groß- und Einzelhandelskaufleute, Ein- und Verkaufsfachleute									
6711	Kaufmann/Kauffrau im Groß- und Außenhandel	(IH)	77	55	132	59	46	27	-	38
6720	Kaufmann/Kauffrau im Einzelhandel	(IH)	166	160	326	178	103	45	-	96
6735	Automobilkaufmann/-kauffrau	(IH)	10	15	25	16	7	2	-	10
6740	Buchhändler/in	(IH)	-	4	4	3	-	1	-	3
	Zusammen		253	234	487	256	156	75	-	147
68	Warenkaufleute, a.n.g., Vertreter/Vertreterinnen									
6830	Verlagskaufmann/-kauffrau	(IH)	-	1	1	-	1	-	-	-
6860	Tankwart/in	(IH)	9	-	9	5	4	-	-	4
	Zusammen		9	1	10	5	5	-	-	4
69	Bank-, Bausparkassen-, Versicherungs-fachleute									
6910	Bankkaufmann/-kauffrau	(IH)	13	11	24	12	10	2	-	9
6950	Versicherungskaufmann/-kauffrau	(IH)	20	8	28	10	13	5	-	5
6959	Kaufmann/Kauffrau im Gesundheitswesen	(IH)	2	2	4	3	1	-	-	1
	Zusammen		35	21	56	25	24	7	-	15
70	Andere Dienstleistungskauf- leute und zugehörige Berufe									
7011	Speditionskaufmann/-kauffrau	(IH)	13	17	30	13	7	10	-	3
7013	Schiffahrtskaufmann/-kauffrau	(IH)	2	2	4	4	-	-	-	1
7021	Reiseverkehrskaufmann/-kauffrau	(IH)	1	13	14	7	5	2	-	4
7031	Werbekaufmann/-kauffrau	(IH)	2	4	6	3	3	-	-	-
7031	Veranstaltungskaufmann/-kauffrau	(IH)	1	1	2	1	1	-	-	1
7034	Kaufmann/Kauffrau für audiovisuelle Medien	(IH)	-	1	1	1	-	-	-	1
7034	Mediengestalter/in für Digital- und Printmedien -Medienberatung	(IH)	1	1	2	-	-	2	-	-
7045	Kaufmann/Kauffrau in der Grundstücks- und Wohnungswirtschaft	(IH)	4	3	7	6	-	1	-	2
	Zusammen		24	42	66	35	16	15	-	12
71	Berufe des Landverkehrs									
7140	Berufskraftfahrer/in	(IH)	12	1	13	7	4	2	-	5
	Zusammen		12	1	13	7	4	2	-	5
72	Berufe des Wasser- und Luftverkehrs									
7240	Binnenschiffer/in	(IH)	4	-	4	2	2	-	-	2
	Zusammen		4	-	4	2	2	-	-	2
73	Berufe des Nachrichtenverkehrs									
7320	Fachkraft für Brief- und Frachtverkehr	(IH)	4	1	5	2	3	-	-	2
	Zusammen		4	1	5	2	3	-	-	2
74	Lagerverwalter/Lagerverwalterinnen, Lager-, Transportarbeiter und -arbeiterinnen									
7410	Fachkraft für Lagerwirtschaft	(IH)	22	1	23	15	5	3	-	12
	Zusammen		22	1	23	15	5	3	-	12

Noch: 6. Vorzeitig gelöste Ausbildungsverträge nach Ausbildungsberufen und Zeitpunkt der Lösung

Kenn- zif- fer	Berufsgruppe Ausbildungsberuf	Vorzeitig gelöste Ausbildungsverhältnisse							
		von Männern	von Frauen	insgesamt	davon im ... Ausbildungsjahr				darunter in der Probezeit
					1.	2.	3.	4.	
Noch: Industrie und Handel									
77	Rechnungskaufleute, Informatiker/Infor- matikerinnen								
7751	Fachinformatiker/in -Anwendungsentwicklung (IH)	16	1	17	-	10	7	-	-
7761	Fachinformatiker/in -Systemintegration (IH)	9	2	11	2	5	4	-	-
7791	Informatikkaufmann/-kauffrau (IH)	9	2	11	5	4	2	-	3
7791	Informations- und Telekommunikations- system-Kaufmann/Kauffrau (IH)	10	4	14	6	4	4	-	2
	Zusammen	44	9	53	13	23	17	-	5
78	Büroberufe, Kaufm. Angestellte, a.n.g.								
7803	Bürokaufmann/Bürokauffrau (IH)	38	109	147	72	45	30	-	41
7803	Kaufmann/Kauffrau für Büro- kommunikation (IH)	11	20	31	17	12	2	-	8
7804	Sport- und Fitnesskaufmann/-kauffrau (IH)	3	3	6	3	2	1	-	3
7808	Bürokraft*) (IH)	4	6	10	5	2	3	-	-
7851	Industriekaufmann/-kauffrau (IH)	13	22	35	16	15	4	-	5
7875	Postverkehrskaufmann/-kauffrau (IH)	-	1	1	-	-	1	-	-
	Zusammen	69	161	230	113	76	41	-	57
79	Dienst-, Wachberufe								
7911	Fachkraft für Schutz und Sicherheit (IH)	5	2	7	6	1	-	-	4
	Zusammen	5	2	7	6	1	-	-	4
83	Künstlerische und zugeordnete Berufe								
8354	Mediengestalter/in Bild und Ton (IH)	6	1	7	1	6	-	-	-
8354	Fachkraft für Veranstaltungstechnik (IH)	3	-	3	-	2	1	-	-
8361	Schauerbegealter/in (IH)	-	4	4	2	1	1	-	2
	Zusammen	9	5	14	3	9	2	-	2
90	Berufe in der Körperpflege								
9020	Kosmetiker/in (IH)	-	1	1	1	-	-	-	1
	Zusammen	-	1	1	1	-	-	-	1
91	Hotel- und Gaststättenberufe								
9120	Restaurantfachmann/Restaurantfachfrau (IH)	46	95	141	80	37	24	-	59
9140	Fachmann/-frau für Systemgastronomie (IH)	15	18	33	20	9	4	-	13
9140	Hotelkaufmann/Hotelkauffrau (IH)	2	3	5	5	-	-	-	2
9141	Hotelfachmann/Hotelfachfrau (IH)	46	181	227	144	50	33	-	80
9151	Fachkraft im Gastgewerbe (IH)	4	11	15	9	6	-	-	3
9152	Helfer/in im Gastgewerbe*) (IH)	2	5	7	3	4	-	-	-
	Zusammen	115	313	428	261	106	61	-	157
92	Haus- und ernährungswirtschaftliche Berufe								
9212	Hauswirtschafter/in (IH)	1	45	46	25	15	6	-	10
9232	Hauswirtschaftshelfer/in*) (IH)	4	32	36	18	15	3	-	4
	Zusammen	5	77	82	43	30	9	-	14
93	Reinigungs- und Entsorgungsberufe								
9310	Textilreiniger/in (IH)	3	-	3	1	-	2	-	1
9350	Ver- und Entsorger/in (IH)	-	1	1	-	-	1	-	-
9354	Fachkraft für Rohr-, Kanal- und Industrieservice (IH)	2	-	2	2	-	-	-	2
9360	Fahrzeuggpflieger/in*) (IH)	6	-	6	3	3	-	-	-
	Zusammen	11	1	12	6	3	3	-	3
	Insgesamt	1224	1137	2361	1267	712	366	16	654

Noch: 6. Vorzeitig gelöste Ausbildungsverträge nach Ausbildungsberufen und Zeitpunkt der Lösung

Kenn- zif- fer	Berufsgruppe Ausbildungsberuf	Vorzeitig gelöste Ausbildungsverhältnisse							
		von Männern	von Frauen	insgesamt	davon im ... Ausbildungsjahr				darunter in der Probezeit
					1.	2.	3.	4.	
Handwerk									
12	Keramiker/Keramikerinnen								
1210	Keramiker/in (Hw)	-	1	1	-	1	-	-	-
	Zusammen	-	1	1	-	1	-	-	-
17	Druck- und Druckweiterverarbeitungsberufe								
1720	Mediengestalter/in für Digital- und Printmedien o.n.F. (Hw)	1	-	1	-	1	-	-	-
1740	Drucker/in (Hw)	2	-	2	2	-	-	-	-
1780	Buchbinder/in (Hw)	-	1	1	1	-	-	-	1
	Zusammen	3	1	4	3	1	-	-	1
22	Berufe in der spanenden Metallverformung								
2210	Dreher/in (Hw)	-	1	1	1	-	-	-	-
	Zusammen	-	1	1	1	-	-	-	-
25	Metall- und Anlagenbauberufe								
2540	Metallbauer/in (Hw)	108	4	112	56	32	18	6	20
2591	Rollladen- und Jalousiebauer/in (Hw)	1	-	1	1	-	-	-	1
	Zusammen	109	4	113	57	32	18	6	21
26	Blechkonstruktions- und Installationsberufe								
2649	Anlagenmechaniker/in für Sanitär-, Heizungs- und Klimatechnik (Hw)	20	-	20	20	-	-	-	17
2661	Kälteanlagenbauer/in (Hw)	6	-	6	1	4	1	-	-
2671	Gas- und Wasserinstallateur/in (Hw)	74	-	74	20	31	17	6	5
2680	Zentralheizungs- und Lüftungsbauer/in (Hw)	39	1	40	18	10	9	3	3
	Zusammen	139	1	140	59	45	27	9	25
27	Maschinenbau- und -wartungsberufe								
2730	Maschinenbaumechaniker/in (Hw)	16	-	16	-	10	4	2	-
	Zusammen	16	-	16	-	10	4	2	-
28	Fahr-, Flugzeugbau- und -wartungsberufe								
2810	Kraftfahrzeugmechaniker/in (Hw)	149	5	154	34	59	39	22	8
2810	Kraftfahrzeugmechatroniker/in (Hw)	27	-	27	27	-	-	-	23
2813	Zweiradmechaniker/in (Hw)	5	-	5	4	1	-	-	-
2813	Zweiradmechanikerwerker/in*) (Hw)	1	-	1	1	-	-	-	-
2821	Landmaschinenmechaniker/in (Hw)	28	-	28	12	9	4	3	-
2821	Mechaniker/in für Landmaschinentechnik (Hw)	2	-	2	2	-	-	-	2
2870	Karosserie- und Fahrzeugbauer/in (Hw)	3	-	3	1	-	-	2	-
	Zusammen	215	5	220	81	69	43	27	33
30	Feinwerktechnische und verwandte Berufe								
3000	Feinmechaniker/in (Hw)	1	-	1	-	1	-	-	-
3000	Feinwerkmechaniker/in (Hw)	9	-	9	8	1	-	-	5
3021	Goldschmied/in (Hw)	1	2	3	3	-	-	-	3
3031	Zahntechniker/in (Hw)	11	5	16	9	3	2	2	5
3041	Augenoptiker/in (Hw)	1	9	10	8	1	1	-	4
3071	Orthopädiemechaniker/in und Bandagist/in (Hw)	1	-	1	1	-	-	-	-
	Zusammen	24	16	40	29	6	3	2	17
31	Elektroberufe								
3100	Elektroinstallateur/in (Hw)	112	2	114	29	45	27	13	8
3100	Elektroniker/in -Energie- und Gebäudetechnik (Hw)	17	-	17	17	-	-	-	16
3125	Fernmeldeanlagenelektroniker/in (Hw)	1	-	1	-	1	-	-	-
3130	Elektromaschinenbauer/in (Hw)	5	1	6	4	2	-	-	-
3153	Hörgeräteakustiker/in (Hw)	1	2	3	1	1	1	-	1
3161	Elektromechaniker/in (Hw)	2	-	2	-	1	-	1	-
3161	Systemelektroniker/in (Hw)	1	-	1	1	-	-	-	1
3161	Mechatroniker/in (Hw)	1	-	1	1	-	-	-	1
3171	Informationselektroniker/in (Hw)	10	-	10	5	4	1	-	2
3181	Kraftfahrzeugelektriker/in (Hw)	1	-	1	1	-	-	-	-
	Zusammen	151	5	156	59	54	29	14	29

Noch: 6. Vorzeitig gelöste Ausbildungsverträge nach Ausbildungsberufen und Zeitpunkt der Lösung

Kenn- zif- fer	Berufsgruppe Ausbildungsberuf	Vorzeitig gelöste Ausbildungsverhältnisse							darunter in der Probezeit	
		von Männern	von Frauen	insgesamt	davon im ... Ausbildungsjahr					
					1.	2.	3.	4.		
Noch: Handwerk										
32	Montierer/Montiererinnen und Metall- berufe, a.n.g.									
3239	Metallbearbeiter/in*) (Hw)	7	-	7	6	1	-	-	-	3
	Zusammen	7	-	7	6	1	-	-	-	3
34	Berufe in der Textilherstellung									
3410	Weber/in (Hw)	-	1	1	-	1	-	-	-	-
	Zusammen	-	1	1	-	1	-	-	-	-
35	Berufe in der Textilverarbeitung									
3513	Damenschneider/in (Hw)	-	5	5	2	1	2	-	-	1
3581	Segelmacher/in (Hw)	8	-	8	4	4	-	-	-	2
	Zusammen	8	5	13	6	5	2	-	-	3
37	Berufe in der Lederherstellung, Leder- und Fellverarbeitung									
3720	Schuhmacher/in (Hw)	-	1	1	1	-	-	-	-	-
3722	Orthopädieschuhmacher/in (Hw)	3	-	3	3	-	-	-	-	2
3783	Kürschner/in (Hw)	-	2	2	1	1	-	-	-	-
	Zusammen	3	3	6	5	1	-	-	-	2
39	Berufe in der Back-, Konditor-, Süß- warenherstellung									
3910	Bäckerwerker/in*) (Hw)	8	2	10	5	3	2	-	-	2
3910	Bäcker/in (Hw)	70	16	86	48	24	14	-	-	29
3920	Konditor/in (Hw)	3	9	12	5	6	1	-	-	4
	Zusammen	81	27	108	58	33	17	-	-	35
40	Fleischer/Fleischerinnen									
4010	Fleischer/in (Hw)	32	6	38	21	10	7	-	-	13
	Zusammen	32	6	38	21	10	7	-	-	13
43	Übrige Ernährungsberufe									
4351	Müller/in (Hw)	1	-	1	-	-	1	-	-	-
	Zusammen	1	-	1	-	-	1	-	-	-
44	Hochbauberufe									
4401	Hochbaufacharbeiter/in (Hw)	5	-	5	2	3	-	-	-	3
4410	Maurer/in (Hw)	55	2	57	19	21	17	-	-	9
4420	Beton- und Stahlbetonbauer/in (Hw)	4	-	4	3	1	-	-	-	2
	Zusammen	64	2	66	24	25	17	-	-	14
46	Tiefbauberufe									
4601	Tiefbaufacharbeiter/in (Hw)	1	-	1	-	1	-	-	-	1
4610	Straßenbauer/in (Hw)	11	-	11	3	4	4	-	-	1
4662	Brunnenbauer/in (Hw)	1	-	1	1	-	-	-	-	-
	Zusammen	13	-	13	4	5	4	-	-	2
48	Ausbauberufe									
4801	Ausbaufacharbeiter/in (Hw)	3	-	3	2	1	-	-	-	-
4810	Stuckateur/in (Hw)	1	-	1	-	1	-	-	-	-
4830	Fliesen-, Platten- und Mosaikleger/in (Hw)	16	-	16	8	5	3	-	-	1
4840	Kachelofen- und Luftheizungsbauer/in (Hw)	-	1	1	1	-	-	-	-	-
4850	Glaser/in (Hw)	14	1	15	9	4	2	-	-	2
4862	Estrichleger/in (Hw)	1	-	1	1	-	-	-	-	1
4870	Zimmerer/Zimmerin (Hw)	51	1	52	13	20	19	-	-	5
4880	Dachdecker/in (Hw)	26	-	26	11	8	7	-	-	5
	Zusammen	112	3	115	45	39	31	-	-	14

Noch: 6. Vorzeitig gelöste Ausbildungsverträge nach Ausbildungsberufen und Zeitpunkt der Lösung

Kenn- zif- fer	Berufsgruppe Ausbildungsberuf	Vorzeitig gelöste Ausbildungsverhältnisse							
		von Männern	von Frauen	insgesamt	davon im ... Ausbildungsjahr				darunter in der Probezeit
					1.	2.	3.	4.	
Noch: Handwerk									
49	Raumausstatter/Raumausstatterinnen, Polsterer/Polsterinnen								
4910	Raumausstatter/in (Hw)	4	1	5	2	2	1	-	-
4910	Raumausstatterwerker/in*) (Hw)	1	3	4	2	2	-	-	-
4913	Bodenleger/in (Hw)	2	-	2	-	-	-	-	-
4926	Polster- und Dekorationsnäher/in (Hw)	-	1	1	-	1	-	-	-
	Zusammen	7	5	12	6	5	1	-	-
50	Berufe in der Holz- und Kunststoff- verarbeitung								
5010	Tischler/in (Hw)	91	12	103	34	39	30	-	22
5018	Holzbearbeiter/in*) (Hw)	6	-	6	4	2	-	-	1
5063	Bootsbauer/in (Hw)	11	-	11	5	2	4	-	3
	Zusammen	108	12	120	43	43	34	-	26
51	Maler/Malerinnen, Lackierer/Lackiererinnen und verwandte Berufe								
5101	Maler/in und Lackierer/in (Monoberuf) (Hw)	129	15	144	67	46	31	-	29
5103	Bau- und Metallmaler/in*) (Hw)	9	1	10	2	8	-	-	1
5123	Fahrzeuglackierer/in (Hw)	4	-	4	4	-	-	-	3
	Zusammen	142	16	158	73	54	31	-	33
66	Verkaufspersonal								
6611	Fachverkäufer/in im Nahrungsmittel- handwerk (Hw)	12	205	217	152	46	19	-	102
	Zusammen	12	205	217	152	46	19	-	102
67	Groß- und Einzelhandelskaufleute, Ein- und Verkaufsfachleute								
6735	Automobilkaufmann/-kauffrau (Hw)	3	1	4	3	-	1	-	-
	Zusammen	3	1	4	3	-	1	-	-
74	Lagerverwalter/Lagerverwalterinnen, Lager-, Transportarbeiter und -arbeiterinnen								
7410	Fachkraft für Lagerwirtschaft (Hw)	1	-	1	1	-	-	-	1
	Zusammen	1	-	1	1	-	-	-	1
78	Büroberufe, Kaufm. Angestellte, a.n.g.								
7803	Bürokaufmann/Bürokauffrau (Hw)	8	30	38	28	8	2	-	17
	Zusammen	8	30	38	28	8	2	-	17
80	Sicherheitsberufe, a.n.g.								
8041	Schornsteinfeger/in (Hw)	4	-	4	2	-	2	-	1
	Zusammen	4	-	4	2	-	2	-	1
83	Künstlerische und zugeordnete Berufe								
8370	Fotograf/in (Hw)	1	1	2	-	2	-	-	-
8390	Schilder- und Lichtreklame- hersteller/in (Hw)	1	-	1	-	1	-	-	-
	Zusammen	2	1	3	-	3	-	-	-
90	Berufe in der Körperpflege								
9010	Friseur/in (Hw)	20	249	269	139	75	55	-	83
	Zusammen	20	249	269	139	75	55	-	83
93	Reinigungs- und Entsorgungsberufe								
9340	Gebäudereiniger/in (Hw)	6	2	8	6	1	1	-	1
	Zusammen	6	2	8	6	1	1	-	1
	Insgesamt	1291	602	1893	911	573	349	60	476

Noch: 6. Vorzeitig gelöste Ausbildungsverträge nach Ausbildungsberufen und Zeitpunkt der Lösung

Kenn- zif- fer	Berufsgruppe Ausbildungsberuf	Vorzeitig gelöste Ausbildungsverhältnisse								
		von Männern	von Frauen	insgesamt	davon im ... Ausbildungsjahr				darunter in der Probezeit	
					1.	2.	3.	4.		
Landwirtschaft										
01	Landwirtschaftliche Berufe									
0110	Landwirt/in (LW)	77	14	91	41	32	18	-	38	
	Zusammen	77	14	91	41	32	18	-	38	
02	Tierwirtschaftliche Berufe									
0230	Tierwirt/in (LW)	1	1	2	1	1	-	-	-	
0236	Fischwirt/in (LW)	15	-	15	9	2	4	-	-	
0238	Pferdewirt/in (LW)	22	12	34	17	11	6	-	5	
	Zusammen	38	13	51	27	14	10	-	5	
05	Gartenbauberufe									
0510	Gärtner/in (LW)	42	8	50	19	13	18	-	18	
0510	Werker/in im Gartenbau*) (LW)	9	2	11	1	4	6	-	1	
	Zusammen	51	10	61	20	17	24	-	19	
06	Forst-, Jagdberufe									
0621	Forstwirt/in (LW)	1	-	1	-	1	-	-	-	
	Zusammen	1	-	1	-	1	-	-	-	
43	Übrige Ernährungsberufe									
4310	Molkereifachmann/-fachfrau (LW)	1	-	1	-	1	-	-	-	
	Zusammen	1	-	1	-	1	-	-	-	
63	Technische Sonderfachkräfte									
6315	Milchwirtschaftliche(r) Laborant/in (LW)	-	3	3	2	1	-	-	-	
	Zusammen	-	3	3	2	1	-	-	-	
92	Haus- und ernährungswirtschaftliche Berufe									
9212	Hauswirtschaftler/in (LW)	-	6	6	2	3	1	-	2	
	Zusammen	-	6	6	2	3	1	-	2	
	Insgesamt	168	46	214	92	69	53	-	64	
öffentlicher Dienst										
46	Tiefbauberufe									
4653	Wasserbauer/in (ÖD)	2	-	2	1	-	1	-	-	
	Zusammen	2	-	2	1	-	1	-	-	
62	Techniker, Technikerinnen, a.n.g.									
6240	Vermessungstechniker/in (ÖD)	2	1	3	3	-	-	-	1	
	Zusammen	2	1	3	3	-	-	-	1	
78	Büroberufe, Kaufm. Angestellte, a.n.g.									
7870	Verwaltungsfachangestellte(r) (ÖD)	11	22	33	4	11	18	-	1	
7873	Fachangestellte(r) f. Arbeitsförderung (ÖD)	-	5	5	2	2	1	-	2	
7873	Sozialversicherungsfachangestellte(r) (ÖD)	3	2	5	5	-	-	-	5	
	Zusammen	14	29	43	11	13	19	-	8	
79	Dienst-, Wachberufe									
7951	Fachangestellte(r) für Bäderbetriebe (ÖD)	3	1	4	4	-	-	-	2	
	Zusammen	3	1	4	4	-	-	-	2	
93	Reinigungs- und Entsorgungsberufe									
9350	Ver- und Entsorger/in (ÖD)	-	1	1	-	-	1	-	-	
9354	Fachkraft für Abwassertechnik (ÖD)	6	-	6	4	2	-	-	4	
	Zusammen	6	1	7	4	2	1	-	4	
	Insgesamt	27	32	59	23	15	21	-	15	

Noch: 6. Vorzeitig gelöste Ausbildungsverträge nach Ausbildungsberufen und Zeitpunkt der Lösung

Kenn- zif- fer	Berufsgruppe Ausbildungsberuf	Vorzeitig gelöste Ausbildungsverhältnisse								
		von Männern	von Frauen	insgesamt	davon im ... Ausbildungsjahr				darunter in der Probezeit	
					1.	2.	3.	4.		
Freie Berufe										
68	Warenkaufleute, a.n.g., Vertreter/Vertreterinnen									
6851	Pharmazeutisch-kaufmännische(r) Angestellte(r) (FB)	1	40	41	35	5	1	-	-	
	Zusammen	1	40	41	35	5	1	-	-	
75	Berufe in der Unternehmensleitung, -beratung und -prüfung									
7541	Steuerfachangestellte(r) (FB)	27	71	98	40	35	23	-	29	
	Zusammen	27	71	98	40	35	23	-	29	
78	Büroberufe, Kaufm. Angestellte, a.n.g.									
7861	Rechtsanwalts- und Notarfach- angestellte(r) (FB)	5	81	86	35	41	10	-	17	
7862	Rechtsanwaltsfachangestellte(r) (FB)	-	7	7	4	2	1	-	1	
	Zusammen	5	88	93	39	43	11	-	18	
85	Übrige Gesundheitsdienstberufe									
8561	Arzthelfer/in (FB)	-	126	126	77	45	4	-	23	
8562	Zahnarzthelfer/in (FB)	-	15	15	-	-	15	-	-	
8563	Tierarzthelfer/in (FB)	-	18	18	8	4	6	-	8	
8564	Zahnmedizinische(r) Fachangestellte(r)(FB)	-	150	150	112	29	9	-	58	
	Zusammen	-	309	309	197	78	34	-	89	
	Insgesamt	33	508	541	311	161	69	-	136	
Seeschifffahrt										
72	Berufe des Wasser- und Luftverkehrs									
7230	Schiffsmechaniker/in (Seeverk.)	6	-	6	3	2	1	-	2	
	Zusammen	6	-	6	3	2	1	-	2	
	Insgesamt	6	-	6	3	2	1	-	2	

Noch: 6. Vorzeitig gelöste Ausbildungsverträge nach Ausbildungsberufen und Zeitpunkt der Lösung

Kenn- zif- fer	Berufsgruppe Ausbildungsberuf	Vorzeitig gelöste Ausbildungsverhältnisse								
		von Männern	von Frauen	insgesamt	davon im ... Ausbildungsjahr				darunter in der Probezeit	
					1.	2.	3.	4.		
Insgesamt										
01	Landwirtschaftliche Berufe									
0110	Landwirt/in (Lw)	77	14	91	41	32	18	-	38	
	Zusammen	77	14	91	41	32	18	-	38	
02	Tierwirtschaftliche Berufe									
0230	Tierwirt/in (Lw)	1	1	2	1	1	-	-	-	
0236	Fischwirt/in (Lw)	15	-	15	9	2	4	-	-	
0238	Pferdewirt/in (Lw)	22	12	34	17	11	6	-	5	
0240	Tierpfleger/in (IH)	2	12	14	7	5	2	-	4	
	Zusammen	40	25	65	34	19	12	-	9	
05	Gartenbauberufe									
0510	Gärtner/in (Lw)	42	8	50	19	13	18	-	18	
0510	Werker/in im Gartenbau*) (Lw)	9	2	11	1	4	6	-	1	
0530	Florist/in (IH)	1	29	30	15	9	6	-	6	
	Zusammen	52	39	91	35	26	30	-	25	
06	Forst-, Jagdberufe									
0621	Forstwirt/in (Lw)	1	-	1	-	1	-	-	-	
	Zusammen	1	-	1	-	1	-	-	-	
12	Keramiker/Keramikerinnen									
1210	Keramiker/in (Hw)	-	1	1	-	1	-	-	-	
	Zusammen	-	1	1	-	1	-	-	-	
13	Berufe in der Glasherstellung und -bearbeitung									
1350	Flachglasmechaniker/in (IH)	1	-	1	1	-	-	-	1	
	Zusammen	1	-	1	1	-	-	-	1	
14	Chemieberufe									
1410	Chemikant/in (IH)	1	-	1	-	1	-	-	-	
1411	Pharmakant/in (IH)	-	1	1	1	-	-	-	-	
	Zusammen	1	1	2	1	1	-	-	-	
15	Kunststoffberufe									
1520	Verfahrensmechaniker/in für Kunststoff- und Kautschuktechnik (IH)	6	-	6	2	3	1	-	1	
	Zusammen	6	-	6	2	3	1	-	1	
16	Papierherstellungs-, Papierverarbeitungsberufe									
1610	Papiermacher/in (IH)	2	-	2	2	-	-	-	-	
1620	Verpackungsmittelmechaniker/in (IH)	2	-	2	2	-	-	-	1	
	Zusammen	4	-	4	4	-	-	-	1	
17	Druck- und Druckweiterverarbeitungsberufe									
1710	Mediengestalter/in für Digital- und Printmedien -Mediendesign (IH)	6	12	18	12	6	-	-	6	
1720	Mediengestalter/in für Digital- und Printmedien o.n.F. (Hw)	1	-	1	-	1	-	-	-	
1720	Mediengestalter/in für Digital- und Printmedien -Medienoperating (IH)	2	2	4	2	1	1	-	2	
1740	Drucker/in (Hw)	2	-	2	2	-	-	-	-	
1740	Drucker/in (IH)	12	-	12	8	1	3	-	4	
1751	Siebdrucker/in (IH)	4	-	4	3	1	-	-	1	
1761	Mediengestalter/in für Digital- und Printmedien -Medientechnik (IH)	1	-	1	-	1	-	-	-	
1780	Buchbinder/in (Hw)	-	1	1	1	-	-	-	1	
	Zusammen	28	15	43	28	11	4	-	14	

Noch: 6. Vorzeitig gelöste Ausbildungsverträge nach Ausbildungsberufen und Zeitpunkt der Lösung

Kenn- zif- fer	Berufsgruppe Ausbildungsberuf	Vorzeitig gelöste Ausbildungsverhältnisse							
		von Männern	von Frauen	insgesamt	davon im ... Ausbildungsjahr				darunter in der Probezeit
					1.	2.	3.	4.	
Noch:		Insgesamt							
18	Berufe in der Holzbearbeitung, Holz- und Flechtwarenherstellung								
1810	Holzbearbeitungsmechaniker/in (IH)	1	-	1	1	-	-	-	1
	Zusammen	1	-	1	1	-	-	-	1
20	Gießereiberufe								
2010	Gießereimechaniker/in (IH)	3	-	3	1	-	2	-	-
	Zusammen	3	-	3	1	-	2	-	-
22	Berufe in der spanenden Metallverformung								
2210	Dreher/in (Hw)	-	1	1	1	-	-	-	-
2210	Werkzeugmaschinenpanner/in -Drehen*) (IH)	1	-	1	1	-	-	-	-
2211	Zerspanungsmechaniker/in -Drehtechnik (IH)	11	2	13	3	5	2	3	1
2212	Zerspanungsmechaniker/in -Automatendrehtechnik (IH)	1	-	1	1	-	-	-	-
2221	Zerspanungsmechaniker/in -Frästechnik (IH)	5	-	5	1	4	-	-	-
	Zusammen	18	3	21	7	9	2	3	1
23	Berufe in der Metalloberflächenveredlung und Metallvergütung								
2340	Galvaniseur/in (IH)	2	-	2	2	-	-	-	1
	Zusammen	2	-	2	2	-	-	-	1
24	Metallverbindungsberufe								
2412	Anlagenmechaniker/in -Schweißtechnik (IH)	1	-	1	-	-	1	-	-
2412	Konstruktionsmechaniker/in -Schweißtechnik (IH)	1	-	1	-	1	-	-	-
	Zusammen	2	-	2	-	1	1	-	-
25	Metall- und Anlagenbauberufe								
2520	Anlagenmechaniker/in -Apparatetechnik (IH)	1	-	1	1	-	-	-	-
2540	Metallbauer/in (Hw)	108	4	112	56	32	18	6	20
2541	Konstruktionsmechaniker/in -Ausrüstungstechnik (IH)	1	-	1	-	1	-	-	-
2550	Konstruktionsmechaniker/in -Metall- und Schiffbautechnik (IH)	30	-	30	7	10	11	2	2
2591	Rollladen- und Jalousiebauer/in (Hw)	1	-	1	1	-	-	-	1
	Zusammen	141	4	145	65	43	29	8	23
26	Blechkonstruktions- und Installationsberufe								
2640	Anlagenmechaniker/in -Versorgungstechnik (IH)	5	-	5	1	1	3	-	-
2649	Anlagenmechaniker/in für Sanitär-, Heizungs- und Klimatechnik (Hw)	20	-	20	20	-	-	-	17
2650	Konstruktionsmechaniker/in -Feinblechbautechnik (IH)	2	-	2	-	1	-	1	-
2661	Kälteanlagenbauer/in (Hw)	6	-	6	1	4	1	-	-
2671	Gas- und Wasserinstallateur/in (Hw)	74	-	74	20	31	17	6	5
2680	Zentralheizungs- und Lüftungsbauer/in (Hw)	39	1	40	18	10	9	3	3
	Zusammen	146	1	147	60	47	30	10	25
27	Maschinenbau- und -wartungsberufe								
2730	Industriemechaniker/in -Maschinen- und Systemtechnik (IH)	9	2	11	4	2	2	3	1
2730	Maschinenbaumechaniker/in (Hw)	16	-	16	-	10	4	2	-
2740	Industriemechaniker/in -Betriebstechnik (IH)	9	2	11	5	2	2	2	1
2781	Teilezurichter/in (IH)	9	-	9	4	5	-	-	1
2782	Fertigungsmechaniker/in (IH)	1	-	1	1	-	-	-	1
	Zusammen	44	4	48	14	19	8	7	4
28	Fahr-, Flugzeugbau- und -wartungsberufe								
2810	Automobilmechaniker/in (IH)	2	-	2	1	-	1	-	-
2810	Kraftfahrzeugmechaniker/in (Hw)	149	5	154	34	59	39	22	8
2810	Kraftfahrzeugmechatroniker/in (Hw)	27	-	27	27	-	-	-	23
2813	Zweiradmechaniker/in (Hw)	5	-	5	4	1	-	-	-

Noch: 6. Vorzeitig gelöste Ausbildungsverträge nach Ausbildungsberufen und Zeitpunkt der Lösung

Kenn- zif- fer	Berufsgruppe Ausbildungsberuf	Vorzeitig gelöste Ausbildungsverhältnisse							
		von Männern	von Frauen	insgesamt	davon im ... Ausbildungsjahr				darunter in der Probezeit
					1.	2.	3.	4.	
Noch: Insgesamt									
28	Fahr-, Flugzeugbau- und -wartungsberufe								
2813	Zweiradmechanikerwerker/in*) (Hw)	1	-	1	1	-	-	-	-
2821	Landmaschinenmechaniker/in (Hw)	28	-	28	12	9	4	3	-
2821	Mechaniker/in für Landmaschinentechnik (Hw)	2	-	2	2	-	-	-	2
2830	Fluggerätmechaniker/in (IH)	1	-	1	1	-	-	-	-
2870	Karosserie- und Fahrzeugbauer/in (Hw)	3	-	3	1	-	-	2	-
	Zusammen	218	5	223	83	69	44	27	33
29	Werkzeug- und Formenbauberufe								
2921	Werkzeugmechaniker/in -Stanz- und Umformtechnik (IH)	1	-	1	-	-	1	-	-
2931	Werkzeugmechaniker/in -Formentechnik (IH)	1	-	1	-	-	1	-	-
	Zusammen	2	-	2	-	-	2	-	-
30	Feinwerktechnische und verwandte Berufe								
3000	Feinmechaniker/in (Hw)	1	-	1	-	1	-	-	-
3000	Industriemechaniker/in -Geräte- und Feinwerktechnik (IH)	8	-	8	3	2	2	1	-
3000	Feinwerkmechaniker/in (Hw)	9	-	9	8	1	-	-	5
3021	Goldschmied/in (Hw)	1	2	3	3	-	-	-	3
3031	Zahntechniker/in (Hw)	11	5	16	9	3	2	2	5
3041	Augenoptiker/in (Hw)	1	9	10	8	1	1	-	4
3071	Orthopädiemechaniker/in und Bandagist/in (Hw)	1	-	1	1	-	-	-	-
	Zusammen	32	16	48	32	8	5	3	17
31	Elektroberufe								
3100	Elektroinstallateur/in (Hw)	112	2	114	29	45	27	13	8
3100	Elektroniker/in -Energie- und Gebäude-technik (Hw)	17	-	17	17	-	-	-	16
3111	Energieelektroniker/in -Anlagentechnik (IH)	11	1	12	5	3	3	1	2
3111	Elektroanlagenmonteur/in (IH)	1	-	1	-	-	1	-	-
3112	Energieelektroniker/in -Betriebstechnik (IH)	1	-	1	-	1	-	-	-
3125	Fernmeldeanlagenelektroniker/in (Hw)	1	-	1	-	1	-	-	-
3130	Elektromaschinenbauer/in (Hw)	5	1	6	4	2	-	-	-
3153	Hörgeräteakustiker/in (Hw)	1	2	3	1	1	1	-	1
3161	Elektromechaniker/in (Hw)	2	-	2	-	1	-	1	-
3161	Systemelektroniker/in (Hw)	1	-	1	1	-	-	-	1
3161	Mechatroniker/in (Hw)	1	-	1	1	-	-	-	1
3161	Mechatroniker/in (IH)	9	1	10	5	4	-	1	3
3162	Mikrotechnologe/Mikrotechnologin (IH)	-	1	1	1	-	-	-	-
3163	Industrieelektroniker/in -Gerätetechnik (IH)	9	-	9	4	2	2	1	-
3171	Kommunikationselektroniker/in -Informationstechnik (IH)	2	-	2	-	-	1	1	1
3171	Informationselektroniker/in (Hw)	10	-	10	5	4	1	-	2
3171	Informations- und Telekommunikations-system-Elektroniker/in (IH)	8	2	10	5	3	2	-	-
3172	Kommunikationselektroniker/in -Funktechnik (IH)	6	-	6	2	3	1	-	1
3181	Kraftfahrzeugelektriker/in (Hw)	1	-	1	1	-	-	-	-
	Zusammen	198	10	208	81	70	39	18	36
32	Montierer/Montiererinnen und Metall-berufe, a.n.g.								
3231	Metallwerker/in*) (IH)	3	-	3	1	2	-	-	-
3239	Metallbearbeiter/in*) (Hw)	7	-	7	6	1	-	-	3
	Zusammen	10	-	10	7	3	-	-	3
34	Berufe in der Textilherstellung								
3410	Weber/in (Hw)	-	1	1	-	1	-	-	-
3441	Textilmaschinenführer/in -Maschinenindustrie (IH)	-	2	2	2	-	-	-	2
3492	Textilmechaniker/in -Tufting (IH)	1	-	1	-	-	1	-	-
	Zusammen	1	3	4	2	1	1	-	2
35	Berufe in der Textilverarbeitung								
3513	Damenschneider/in (Hw)	-	5	5	2	1	2	-	1
3581	Segelmacher/in (Hw)	8	-	8	4	4	-	-	2

Noch: 6. Vorzeitig gelöste Ausbildungsverträge nach Ausbildungsberufen und Zeitpunkt der Lösung

Kenn- zif- fer	Berufsgruppe Ausbildungsberuf	Vorzeitig gelöste Ausbildungsverhältnisse							
		von Männern	von Frauen	insgesamt	davon im ... Ausbildungsjahr				darunter in der Probezeit
					1.	2.	3.	4.	
Noch:		Insgesamt							
35	Berufe in der Textilverarbeitung								
3582	Technische(r) Konfektionär/in (IH)	2	-	2	1	1	-	-	-
	Zusammen	10	5	15	7	6	2	-	3
37	Berufe in der Lederherstellung, Leder- und Fellverarbeitung								
3720	Schuhmacher/in (Hw)	-	1	1	1	-	-	-	-
3722	Orthopädieschuhmacher/in (Hw)	3	-	3	3	-	-	-	2
3783	Kürschner/in (Hw)	-	2	2	1	1	-	-	-
	Zusammen	3	3	6	5	1	-	-	2
39	Berufe in der Back-, Konditor-, Süßwarenherstellung								
3910	Bäckerwerker/in*) (Hw)	8	2	10	5	3	2	-	2
3910	Bäcker/in (Hw)	70	16	86	48	24	14	-	29
3920	Konditor/in (Hw)	3	9	12	5	6	1	-	4
3930	Fachkraft für Süßwarentechnik (IH)	1	-	1	-	1	-	-	-
	Zusammen	82	27	109	58	34	17	-	35
40	Fleischer/Fleischerinnen								
4010	Fleischer/in (Hw)	32	6	38	21	10	7	-	13
	Zusammen	32	6	38	21	10	7	-	13
41	Köche/Köchinnen								
4110	Koch/Köchin (IH)	271	79	350	197	88	65	-	108
4116	Beikoch/Beiköchin*) (IH)	14	9	23	9	9	5	-	2
	Zusammen	285	88	373	206	97	70	-	110
43	übrige Ernährungsberufe								
4310	Molkereifachmann/-fachfrau (Lw)	1	-	1	-	1	-	-	-
4350	Fachkraft für Lebensmitteltechnik (IH)	1	-	1	1	-	-	-	-
4351	Müller/in (Hw)	1	-	1	-	-	1	-	-
4351	Müller/in (IH)	1	-	1	-	-	1	-	-
	Zusammen	4	-	4	1	1	2	-	-
44	Hochbauberufe								
4401	Hochbaufacharbeiter/in (Hw)	5	-	5	2	3	-	-	3
4410	Maurer/in (Hw)	55	2	57	19	21	17	-	9
4420	Beton- und Stahlbetonbauer/in (Hw)	4	-	4	3	1	-	-	2
	Zusammen	64	2	66	24	25	17	-	14
46	Tiefbauberufe								
4601	Tiefbaufacharbeiter/in (Hw)	1	-	1	-	1	-	-	1
4601	Tiefbaufacharbeiter/in (IH)	8	-	8	5	3	-	-	2
4610	Straßenbauer/in (Hw)	11	-	11	3	4	4	-	1
4610	Straßenbauer/in (IH)	3	-	3	2	-	1	-	1
4653	Wasserbauer/in (ÖD)	2	-	2	1	-	1	-	-
4662	Brunnenbauer/in (Hw)	1	-	1	1	-	-	-	-
4663	Kanalbauer/in (IH)	2	-	2	2	-	-	-	-
4664	Rohrleitungsbauer/in (IH)	1	-	1	1	-	-	-	1
	Zusammen	29	-	29	15	8	6	-	6
48	Ausbauberufe								
4801	Ausbaufacharbeiter/in (Hw)	3	-	3	2	1	-	-	-
4810	Stuckateur/in (Hw)	1	-	1	-	1	-	-	-
4830	Fliesen-, Platten- und Mosaikleger/in (Hw)	16	-	16	8	5	3	-	1
4840	Kachelofen- und Luftheizungsbauer/in (Hw)	-	1	1	1	-	-	-	-
4850	Glaser/in (Hw)	14	1	15	9	4	2	-	2
4862	Estrichleger/in (Hw)	1	-	1	1	-	-	-	1
4870	Zimmerer/Zimmerin (Hw)	51	1	52	13	20	19	-	5
4870	Zimmerer/Zimmerin (IH)	1	-	1	-	-	1	-	-
4880	Dachdecker/in (Hw)	26	-	26	11	8	7	-	5
	Zusammen	113	3	116	45	39	32	-	14

Noch: 6. Vorzeitig gelöste Ausbildungsverträge nach Ausbildungsberufen und Zeitpunkt der Lösung

Kenn- zif- fer	Berufsgruppe Ausbildungsberuf	Vorzeitig gelöste Ausbildungsverhältnisse							
		von Männern	von Frauen	insgesamt	davon im ... Ausbildungsjahr				darunter in der Probezeit
					1.	2.	3.	4.	
Noch:		Insgesamt							
49	Raumausstatter/Raumausstatterinnen, Polsterer/Polsterinnen								
4910	Raumausstatter/in (Hw)	4	1	5	2	2	1	-	-
4910	Raumausstatterwerker/in*) (Hw)	1	3	4	2	2	-	-	-
4913	Bodenleger/in (Hw)	2	-	2	2	-	-	-	-
4926	Polster- und Dekorationsnäher/in (Hw)	-	1	1	-	1	-	-	-
	Zusammen	7	5	12	6	5	1	-	-
50	Berufe in der Holz- und Kunststoff- verarbeitung								
5010	Tischler/in (Hw)	91	12	103	34	39	30	-	22
5018	Holzbearbeiter/in*) (Hw)	6	-	6	4	2	-	-	1
5050	Holzmechaniker/in (IH)	2	-	2	-	1	1	-	-
5063	Bootsbauer/in (Hw)	11	-	11	5	2	4	-	3
5063	Bootsbauer/in (IH)	1	-	1	-	1	-	-	-
	Zusammen	111	12	123	43	45	35	-	26
51	Maler/Malerinnen, Lackierer/Lackiererinnen und verwandte Berufe								
5101	Maler/in und Lackierer/in (Monoberuf) (Hw)	129	15	144	67	46	31	-	29
5103	Bau- und Metallmaler/in*) (Hw)	9	1	10	2	8	-	-	1
5123	Fahrzeuglackierer/in (Hw)	4	-	4	4	-	-	-	3
	Zusammen	142	16	158	73	54	31	-	33
52	Warenprüfer/Warenprüferinnen, Versand- fertigmacher/Versandfertigmacherinnen								
5221	Handelsfachpacker/in (IH)	41	5	46	36	10	-	-	15
5232	Recycling-Fachwerker/in*) (IH)	7	-	7	3	1	3	-	1
	Zusammen	48	5	53	39	11	3	-	16
62	Techniker, Technikerinnen, a.n.g.								
6240	Vermessungstechniker/in (ÖD)	2	1	3	3	-	-	-	1
	Zusammen	2	1	3	3	-	-	-	1
63	Technische Sonderfachkräfte								
6311	Biologielaborant/in (IH)	-	1	1	1	-	-	-	-
6315	Milchwirtschaftliche(r) Laborant/in (Lw)	-	3	3	2	1	-	-	-
6330	Chemielaborant/in (IH)	1	4	5	3	2	-	-	1
6331	Lacklaborant/in (IH)	1	-	1	-	1	-	-	-
6341	Fotomedienlaborant/in (IH)	-	1	1	1	-	-	-	1
	Zusammen	2	9	11	7	4	-	-	2
64	Technische Zeichner/Zeichnerinnen und verwandte Berufe								
6410	Technische(r) Zeichner/in -42 Monate (IH)	2	2	4	2	1	1	-	-
6420	Bauzeichner/in (IH)	3	10	13	4	8	1	-	-
	Zusammen	5	12	17	6	9	2	-	-
66	Verkaufspersonal								
6600	Verkäufer/in (IH)	43	85	128	86	42	-	-	35
6607	Verkaufshilfe*) (IH)	-	2	2	2	-	-	-	1
6611	Fachverkäufer/in im Nahrungsmittel- handwerk (Hw)	12	205	217	152	46	19	-	102
	Zusammen	55	292	347	240	88	19	-	138
67	Groß- und Einzelhandelskaufleute, Ein- und Verkaufsfachleute								
6711	Kaufmann/Kauffrau im Groß- und Außenhandel (IH)	77	55	132	59	46	27	-	38
6720	Kaufmann/Kauffrau im Einzelhandel (IH)	166	160	326	178	103	45	-	96
6735	Automobilkaufmann/-kauffrau (Hw)	3	1	4	3	-	1	-	-
6735	Automobilkaufmann/-kauffrau (IH)	10	15	25	16	7	2	-	10

Noch: 6. Vorzeitig gelöste Ausbildungsverträge nach Ausbildungsberufen und Zeitpunkt der Lösung

Kenn- zif- fer	Berufsgruppe Ausbildungsberuf	Vorzeitig gelöste Ausbildungsverhältnisse							
		von Männern	von Frauen	insgesamt	davon im ... Ausbildungsjahr				darunter in der Probezeit
					1.	2.	3.	4.	
Noch:		Insgesamt							
67	Groß- und Einzelhandelskaufleute, Ein- und Verkaufsfachleute								
6740	Buchhändler/in (IH)	-	4	4	3	-	1	-	3
	Zusammen	256	235	491	259	156	76	-	147
68	Warenkaufleute, a.n.g., Vertreter/Vertreterinnen								
6830	Verlagskaufmann/-kauffrau (IH)	-	1	1	-	1	-	-	-
6851	Pharmazeutisch-kaufmännische(r) Angestellte(r) (FB)	1	40	41	35	5	1	-	-
6860	Tankwart/in (IH)	9	-	9	5	4	-	-	4
	Zusammen	10	41	51	40	10	1	-	4
69	Bank-, Bausparkassen-, Versicherungs-fachleute								
6910	Bankkaufmann/-kauffrau (IH)	13	11	24	12	10	2	-	9
6950	Versicherungskaufmann/-kauffrau (IH)	20	8	28	10	13	5	-	5
6959	Kaufmann/Kauffrau im Gesundheitswesen (IH)	2	2	4	3	1	-	-	1
	Zusammen	35	21	56	25	24	7	-	15
70	Andere Dienstleistungskauf-leute und zugehörige Berufe								
7011	Speditionskaufmann/-kauffrau (IH)	13	17	30	13	7	10	-	3
7013	Schifffahrtskaufmann/-kauffrau (IH)	2	2	4	4	-	-	-	1
7021	Reiseverkehrskaufmann/-kauffrau (IH)	1	13	14	7	5	2	-	4
7031	Werbekaufmann/-kauffrau (IH)	2	4	6	3	3	-	-	-
7031	Veranstaltungskaufmann/-kauffrau (IH)	1	1	2	1	1	-	-	1
7034	Kaufmann/Kauffrau für audiovisuelle Medien (IH)	-	1	1	1	-	-	-	1
7034	Mediengestalter/in für Digital- und Printmedien -Medienberatung (IH)	1	1	2	-	-	2	-	-
7045	Kaufmann/Kauffrau in der Grundstücks- und Wohnungswirtschaft (IH)	4	3	7	6	-	1	-	2
	Zusammen	24	42	66	35	16	15	-	12
71	Berufe des Landverkehrs								
7140	Berufskraftfahrer/in (IH)	12	1	13	7	4	2	-	5
	Zusammen	12	1	13	7	4	2	-	5
72	Berufe des Wasser- und Luftverkehrs								
7230	Schiffsmechaniker/in (Seeverk.)	6	-	6	3	2	1	-	2
7240	Binnenschiffer/in (IH)	4	-	4	2	2	-	-	2
	Zusammen	10	-	10	5	4	1	-	4
73	Berufe des Nachrichtenverkehrs								
7320	Fachkraft für Brief- und Frachtverkehr (IH)	4	1	5	2	3	-	-	2
	Zusammen	4	1	5	2	3	-	-	2
74	Lagerverwalter/Lagerverwalterinnen, Lager-, Transportarbeiter und -arbeiterinnen								
7410	Fachkraft für Lagerwirtschaft (IH)	22	1	23	15	5	3	-	12
7410	Fachkraft für Lagerwirtschaft (Hw)	1	-	1	1	-	-	-	1
	Zusammen	23	1	24	16	5	3	-	13
75	Berufe in der Unternehmensleitung, -beratung und -prüfung								
7541	Steuerfachangestellte(r) (FB)	27	71	98	40	35	23	-	29
	Zusammen	27	71	98	40	35	23	-	29

Noch: 6. Vorzeitig gelöste Ausbildungsverträge nach Ausbildungsberufen und Zeitpunkt der Lösung

Kenn- zif- fer	Berufsgruppe Ausbildungsberuf	Vorzeitig gelöste Ausbildungsverhältnisse							
		von Männern	von Frauen	insgesamt	davon im ... Ausbildungsjahr				darunter in der Probezeit
					1.	2.	3.	4.	
Noch:		Insgesamt							
77	Rechnungskaufleute, Informatiker/Informatikerinnen								
7751	Fachinformatiker/in -Anwendungsentwicklung (IH)	16	1	17	-	10	7	-	-
7761	Fachinformatiker/in -Systemintegration (IH)	9	2	11	2	5	4	-	-
7791	Informatikkaufmann/-kauffrau (IH)	9	2	11	5	4	2	-	3
7791	Informations- und Telekommunikations-system-Kaufmann/Kauffrau (IH)	10	4	14	6	4	4	-	2
	Zusammen	44	9	53	13	23	17	-	5
78	Büroberufe, Kaufm. Angestellte, a.n.g.								
7803	Bürokaufmann/Bürokauffrau (Hw)	8	30	38	28	8	2	-	17
7803	Bürokaufmann/Bürokauffrau (IH)	38	109	147	72	45	30	-	41
7803	Kaufmann/Kauffrau für Büro-kommunikation (IH)	11	20	31	17	12	2	-	8
7804	Sport- und Fitnesskaufmann/-kauffrau (IH)	3	3	6	3	2	1	-	3
7808	Bürokraft* (IH)	4	6	10	5	2	3	-	-
7851	Industriekaufmann/-kauffrau (IH)	13	22	35	16	15	4	-	5
7861	Rechtsanwalts- und Notarfach-angestellte(r) (FB)	5	81	86	35	41	10	-	17
7862	Rechtsanwaltsfachangestellte(r) (FB)	-	7	7	4	2	1	-	1
7870	Verwaltungsfachangestellte(r) (ÖD)	11	22	33	4	11	18	-	1
7873	Fachangestellte(r) f. Arbeitsförderung(ÖD)	-	5	5	2	2	1	-	2
7873	Sozialversicherungsfachangestellte(r) (ÖD)	3	2	5	5	-	-	-	5
7875	Postverkehrskaufmann/-kauffrau (IH)	-	1	1	-	-	1	-	-
	Zusammen	96	308	404	191	140	73	-	100
79	Dienst-, Wachberufe								
7911	Fachkraft für Schutz und Sicherheit (IH)	5	2	7	6	1	-	-	4
7951	Fachangestellte(r) für Bäderbetriebe (ÖD)	3	1	4	4	-	-	-	2
	Zusammen	8	3	11	10	1	-	-	6
80	Sicherheitsberufe, a.n.g.								
8041	Schornsteinfeger/in (Hw)	4	-	4	2	-	2	-	1
	Zusammen	4	-	4	2	-	2	-	1
83	Künstlerische und zugeordnete Berufe								
8354	Mediengestalter/in Bild und Ton (IH)	6	1	7	1	6	-	-	-
8354	Fachkraft für Veranstaltungstechnik (IH)	3	-	3	-	2	1	-	-
8361	Schauwerbegestalter/in (IH)	-	4	4	2	1	1	-	2
8370	Fotograf/in (Hw)	1	1	2	-	2	-	-	-
8390	Schilder- und Lichtreklame-hersteller/in (Hw)	1	-	1	-	1	-	-	-
	Zusammen	11	6	17	3	12	2	-	2
85	Übrige Gesundheitsdienstberufe								
8561	Arzthelfer/in (FB)	-	126	126	77	45	4	-	23
8562	Zahnarzthelfer/in (FB)	-	15	15	-	-	15	-	-
8563	Tierarzthelfer/in (FB)	-	18	18	8	4	6	-	8
8564	Zahnmedizinische(r) Fachangestellte(r)(FB)	-	150	150	112	29	9	-	58
	Zusammen	-	309	309	197	78	34	-	89
90	Berufe in der Körperpflege								
9010	Frisaur/in (Hw)	20	249	269	139	75	55	-	83
9020	Kosmetiker/in (IH)	-	1	1	1	-	-	-	1
	Zusammen	20	250	270	140	75	55	-	84
91	Hotel- und Gaststättenberufe								
9120	Restaurantfachmann/Restaurantfachfrau (IH)	46	95	141	80	37	24	-	59
9140	Fachmann/-frau für Systemgastronomie (IH)	15	18	33	20	9	4	-	13
9140	Hotelkaufmann/Hotelkauffrau (IH)	2	3	5	5	-	-	-	2
9141	Hotelfachmann/Hotelfachfrau (IH)	46	181	227	144	50	33	-	80
9151	Fachkraft im Gastgewerbe (IH)	4	11	15	9	6	-	-	3
9152	Helfer/in im Gastgewerbe* (IH)	2	5	7	3	4	-	-	-
	Zusammen	115	313	428	261	106	61	-	157

Noch: 6. Vorzeitig gelöste Ausbildungsverträge nach Ausbildungsberufen und Zeitpunkt der Lösung

Kenn- zif- fer	Berufsgruppe Ausbildungsberuf	Vorzeitig gelöste Ausbildungsverhältnisse							darunter in der Probezeit
		von Männern	von Frauen	insgesamt	davon im ... Ausbildungsjahr				
					1.	2.	3.	4.	
Noch:		Insgesamt							
92	Haus- und ernährungswirtschaftliche Berufe								
9212	Hauswirtschafter/in (Lw)	-	6	6	2	3	1	-	2
9212	Hauswirtschafter/in (IH)	1	45	46	25	15	6	-	10
9232	Hauswirtschaftshelfer/in*) (IH)	4	32	36	18	15	3	-	4
	Zusammen	5	83	88	45	33	10	-	16
93	Reinigungs- und Entsorgungsberufe								
9310	Textilreiniger/in (IH)	3	-	3	1	-	2	-	1
9340	Gebäudereiniger/in (Hw)	6	2	8	6	1	1	-	1
9350	Ver- und Entsorger/in (IH)	-	1	1	-	-	1	-	-
9350	Ver- und Entsorger/in (ÖD)	-	1	1	-	-	1	-	-
9354	Fachkraft für Abwassertechnik (ÖD)	6	-	6	4	2	-	-	4
9354	Fachkraft für Rohr-, Kanal- und Industrieservice (IH)	2	-	2	2	-	-	-	2
9360	Fahrzeugpfleger/in*) (IH)	6	-	6	3	3	-	-	-
	Zusammen	23	4	27	16	6	5	-	8
	Insgesamt	2749	2325	5074	2607	1532	859	76	1347

7. Teilnehmer an Abschlussprüfungen in der beruflichen Ausbildung nach Berufsgruppen, Ausbildungsberufen und Prüfungserfolg

Kenn- zif- fer	Berufsgruppe Ausbildungsberuf	Teilnehmer an Abschlussprüfungen					Darunter Teilnehmer mit bestandener Prüfung		
		männlich	weiblich	insgesamt	und zwar		männlich	weiblich	zusammen
					mit vor- zeitiger Zulas- sung	Prüfungs- wieder- holer			
Industrie und Handel									
02	Tierwirtschaftliche Berufe								
0240	Tierpfleger/in (IH)	3	15	18	1	-	2	15	17
	Zusammen	3	15	18	1	-	2	15	17
05	Gartenbauberufe								
0530	Florist/in (IH)	-	78	78	1	14	-	63	63
	Zusammen	-	78	78	1	14	-	63	63
12	Keramiker/Keramikerinnen								
1212	Kerammodelleur/in (IH)	1	-	1	-	-	1	-	1
	Zusammen	1	-	1	-	-	1	-	1
13	Berufe in der Glasherstellung und -bearbeitung								
1316	Glasapparatebauer/in (IH)	1	1	2	-	-	-	1	1
1316	Leuchtröhrenglasbläser/in (IH)	1	-	1	-	-	1	-	1
1350	Flachglasmechaniker/in (IH)	1	-	1	-	-	1	-	1
1356	Feinoptiker/in (IH)	-	1	1	-	-	-	1	1
	Zusammen	3	2	5	-	-	2	2	4
14	Chemieberufe								
1410	Chemikant/in (IH)	29	3	32	6	2	27	3	30
	Zusammen	29	3	32	6	2	27	3	30
15	Kunststoffberufe								
1520	Verfahrensmechaniker/in für Kunststoff- und Kautschuktechnik (IH)	16	1	17	-	-	14	1	15
	Zusammen	16	1	17	-	-	14	1	15
16	Papierherstellungs-, Papierverarbeitungs- berufe								
1610	Papiermacher/in (IH)	7	2	9	4	1	6	2	8
1620	Verpackungsmittelmechaniker/in (IH)	7	-	7	-	-	6	-	6
	Zusammen	14	2	16	4	1	12	2	14
17	Druck- und Druckweiterverarbeitungsberufe								
1710	Mediengestalter/in für Digital- und Printmedien -Mediendesign (IH)	37	29	66	20	2	36	28	64
1720	Mediengestalter/in für Digital- und Printmedien -Medienoperating (IH)	12	17	29	2	1	11	15	26
1740	Drucker/in (IH)	69	6	75	5	4	63	6	69
1751	Siebdrucker/in (IH)	5	2	7	-	-	5	2	7
1761	Mediengestalter/in für Digital- und Printmedien -Medientechnik (IH)	2	1	3	-	-	2	1	3
1780	Buchbinder/in (IH)	5	1	6	-	-	5	1	6
	Zusammen	130	56	186	27	7	122	53	175
18	Berufe in der Holzbearbeitung, Holz- und Flechtwarenherstellung								
1810	Holzbearbeitungsmechaniker/in (IH)	2	-	2	-	-	2	-	2
	Zusammen	2	-	2	-	-	2	-	2
20	Gießereiberufe								
2010	Gießereimechaniker/in (IH)	6	-	6	-	1	5	-	5
	Zusammen	6	-	6	-	1	5	-	5

**Noch: 7. Teilnehmer an Abschlussprüfungen in der beruflichen Ausbildung nach Berufsgruppen,
Ausbildungsberufen und Prüfungserfolg**

Kenn- zif- fer	Berufsgruppe Ausbildungsberuf	Teilnehmer an Abschlussprüfungen					Darunter Teilnehmer mit bestandener Prüfung		
		männlich	weiblich	insgesamt	und zwar		männlich	weiblich	zusammen
					mit vor- zeitiger Zulas- sung	Prüfungs- wieder- holer			
Noch:		Industrie und Handel							
22	Berufe in der spanenden Metallverformung								
2210	Werkzeugmaschinenpaner/in -Drehen*) (IH)	4	-	4	-	-	4	-	4
2211	Zerspanungsmechaniker/in -Drehtechnik (IH)	41	1	42	5	6	38	1	39
2212	Zerspanungsmechaniker/in -Automatendrehtechnik (IH)	4	-	4	-	-	4	-	4
2221	Zerspanungsmechaniker/in -Frästechnik (IH)	25	1	26	5	-	25	1	26
2251	Zerspanungsmechaniker/in -Schleiftechnik (IH)	2	-	2	-	-	2	-	2
	Zusammen	76	2	78	10	6	73	2	75
23	Berufe in der Metalloberflächenveredlung und Metallvergütung								
2340	Galvaniseur/in (IH)	2	-	2	-	-	1	-	1
	Zusammen	2	-	2	-	-	1	-	1
24	Metallverbindungsberufe								
2412	Anlagenmechaniker/in -Schweißtechnik (IH)	4	-	4	-	1	3	-	3
2412	Konstruktionsmechaniker/in -Schweißtechnik (IH)	14	-	14	-	-	14	-	14
	Zusammen	18	-	18	-	1	17	-	17
25	Metall- und Anlagenbauberufe								
2520	Anlagenmechaniker/in -Apparatetechnik (IH)	4	-	4	-	-	4	-	4
2540	Metallbearbeiter/in -Schlosser*) (IH)	1	-	1	-	-	1	-	1
2550	Konstruktionsmechaniker/in -Metall- und Schiffbautechnik (IH)	53	-	53	2	6	47	-	47
	Zusammen	58	-	58	2	6	52	-	52
26	Blechkonstruktions- und Installationsberufe								
2640	Anlagenmechaniker/in -Versorgungstechnik (IH)	19	-	19	1	-	19	-	19
2650	Konstruktionsmechaniker/in -Feinblechbautechnik (IH)	14	-	14	2	-	14	-	14
	Zusammen	33	-	33	3	-	33	-	33
27	Maschinenbau- und -wartungsberufe								
2730	Industriemechaniker/in -Maschinen- und Systemtechnik (IH)	160	5	165	17	8	153	3	156
2740	Industriemechaniker/in -Betriebstechnik (IH)	98	5	103	9	1	97	5	102
2760	Industriemechaniker/in -Produktionstechnik (IH)	14	-	14	2	1	12	-	12
2781	Teilezurichter/in (IH)	28	-	28	-	1	23	-	23
2782	Fertigungsmechaniker/in (IH)	1	-	1	-	-	1	-	1
	Zusammen	301	10	311	28	11	286	8	294
28	Fahr-, Flugzeugbau- und -wartungsberufe								
2810	Automobilmechaniker/in (IH)	12	1	13	-	-	11	1	12
2830	Fluggerätmechaniker/in (IH)	10	-	10	-	-	10	-	10
	Zusammen	22	1	23	-	-	21	1	22
29	Werkzeug- und Formenbauberufe								
2921	Werkzeugmechaniker/in -Stanz- und Umformtechnik (IH)	23	2	25	2	1	21	2	23
2931	Werkzeugmechaniker/in -Formentechnik (IH)	11	-	11	2	1	10	-	10
	Zusammen	34	2	36	4	2	31	2	33
30	Feinwerktechnische und verwandte Berufe								
3000	Industriemechaniker/in -Geräte- und Feinwerktechnik (IH)	26	3	29	8	2	25	3	28
	Zusammen	26	3	29	8	2	25	3	28

**Noch: 7. Teilnehmer an Abschlussprüfungen in der beruflichen Ausbildung nach Berufsgruppen,
Ausbildungsberufen und Prüfungserfolg**

Kenn- zif- fer	Berufsgruppe Ausbildungsberuf	Teilnehmer an Abschlussprüfungen					Darunter Teilnehmer mit bestandener Prüfung		
		männlich	weiblich	insgesamt	und zwar		männlich	weiblich	zusammen
					mit vor- zeitiger Zulas- sung	Prüfungs- wieder- holer			
Noch: Industrie und Handel									
31	Elektroberufe								
3111	Energieelektroniker/in -Anlagentechnik (IH)	95	-	95	8	4	90	-	90
3111	Elektroanlagenmonteur/in (IH)	7	1	8	-	-	6	1	7
3112	Energieelektroniker/in -Betriebstechnik (IH)	51	2	53	3	2	48	2	50
3161	Mechatroniker/in (IH)	61	3	64	8	10	56	3	59
3162	Mikrotechnologe/Mikrotechnologin (IH)	3	2	5	-	-	3	2	5
3163	Industrieelektroniker/in -Gerätetechnik (IH)	61	4	65	8	3	58	3	61
3165	Prozessleitetelektroniker/in (IH)	7	-	7	-	-	7	-	7
3171	Kommunikationselektroniker/in -Informationstechnik (IH)	14	1	15	1	-	14	1	15
3171	Informations- und Telekommunikations- system-Elektroniker/in (IH)	87	4	91	11	2	80	4	84
3172	Kommunikationselektroniker/in -Funktechnik (IH)	64	7	71	3	6	59	7	66
	Zusammen	450	24	474	42	27	421	23	444
32	Montierer/Montiererinnen und Metall- berufe, a.n.g.								
3231	Metallwerker/in*) (IH)	7	-	7	-	-	7	-	7
	Zusammen	7	-	7	-	-	7	-	7
34	Berufe in der Textilherstellung								
3492	Textilmechaniker/in -Tufting (IH)	1	-	1	-	-	1	-	1
	Zusammen	1	-	1	-	-	1	-	1
35	Berufe in der Textilverarbeitung								
3511	Modeschneider/in (IH)	-	1	1	-	-	-	1	1
3522	Modenäher/in (IH)	-	8	8	-	-	-	8	8
	Zusammen	-	9	9	-	-	-	9	9
36	Textilveredler/Textilveredlerinnen								
3610	Textilmaschinenführer/in -Veredlung (IH)	1	-	1	-	-	1	-	1
	Zusammen	1	-	1	-	-	1	-	1
39	Berufe in der Back-, Konditor-, Süß- warenherstellung								
3930	Fachkraft für Süßwarentechnik (IH)	-	1	1	-	-	-	-	-
	Zusammen	-	1	1	-	-	-	-	-
41	Köche/Köchinnen								
4110	Koch/Köchin (IH)	379	129	508	17	134	244	88	332
4116	Beikoch/Beiköchin*) (IH)	33	14	47	-	7	29	10	39
	Zusammen	412	143	555	17	141	273	98	371
42	Berufe in der Getränke-, Genussmittel- herstellung								
4210	Brauer/in und Mälzer/in (IH)	2	-	2	1	-	2	-	2
	Zusammen	2	-	2	1	-	2	-	2
43	Übrige Ernährungsberufe								
4350	Fachkraft für Lebensmitteltechnik (IH)	5	4	9	-	1	5	4	9
4351	Müller/in (IH)	6	-	6	-	4	3	-	3
	Zusammen	11	4	15	-	5	8	4	12

**Noch: 7. Teilnehmer an Abschlussprüfungen in der beruflichen Ausbildung nach Berufsgruppen,
Ausbildungsberufen und Prüfungserfolg**

Kenn- zif- fer	Berufsgruppe Ausbildungsberuf	Teilnehmer an Abschlussprüfungen					Darunter Teilnehmer mit bestandener Prüfung		
		männlich	weiblich	insgesamt	und zwar		männlich	weiblich	zusammen
					mit vor- zeitiger Zulas- sung	Prüfungs- wieder- holer			
Noch: Industrie und Handel									
44	Hochbauberufe								
4401	Hochbaufacharbeiter/in (IH)	1	-	1	-	-	1	-	1
4410	Maurer/in (IH)	14	-	14	-	1	12	-	12
4420	Beton- und Stahlbetonbauer/in (IH)	4	-	4	-	-	4	-	4
	Zusammen	19	-	19	-	1	17	-	17
46	Tiefbauberufe								
4601	Tiefbaufacharbeiter/in (IH)	22	-	22	-	3	19	-	19
4610	Straßenbauer/in (IH)	42	-	42	-	5	38	-	38
4631	Gleisbauer/in (IH)	2	-	2	-	1	1	-	1
4663	Kanalbauer/in (IH)	8	-	8	-	-	8	-	8
4664	Rohrleitungsbauer/in (IH)	3	-	3	-	1	2	-	2
	Zusammen	77	-	77	-	10	68	-	68
48	Ausbauberufe								
4822	Industrie-Isolierer/in (IH)	1	-	1	-	-	1	-	1
4824	Trockenbaumonteur/in (IH)	1	-	1	-	-	1	-	1
4870	Zimmerer/Zimmerin (IH)	5	-	5	-	-	3	-	3
	Zusammen	7	-	7	-	-	5	-	5
49	Raumausstatter/Raumausstatterinnen, Polsterer/Polsterinnen								
4920	Polsterer/Polsterin (IH)	-	1	1	-	-	-	1	1
	Zusammen	-	1	1	-	-	-	1	1
50	Berufe in der Holz- und Kunststoff- verarbeitung								
5021	Modellbaumechaniker/in (IH)	4	-	4	1	-	4	-	4
5050	Holzmechaniker/in (IH)	11	3	14	-	1	11	3	14
	Zusammen	15	3	18	1	1	15	3	18
52	Warenprüfer/Warenprüferinnen, Versand- fertigtmacher/Versandfertigtmacher innen								
5221	Handelsfachpacker/in (IH)	92	5	97	2	11	77	5	82
5232	Recycling-Fachwerker/in* (IH)	15	-	15	-	1	13	-	13
	Zusammen	107	5	112	2	12	90	5	95
63	Technische Sonderfachkräfte								
6311	Biologielaborant/in (IH)	2	11	13	-	-	2	11	13
6321	Physiklaborant/in (IH)	-	1	1	1	-	-	-	-
6330	Chemielaborant/in (IH)	10	20	30	10	-	10	20	30
6331	Lacklaborant/in (IH)	-	2	2	-	-	-	2	2
6336	Baustoffprüfer/in (IH)	6	-	6	-	-	6	-	6
6341	Fotomedienlaborant/in (IH)	1	12	13	1	4	1	10	11
	Zusammen	19	46	65	12	4	19	43	62
64	Technische Zeichner/Zeichnerinnen und verwandte Berufe								
6410	Technische(r) Zeichner/in -42 Monate (IH)	22	26	48	15	-	22	26	48
6420	Bauzeichner/in (IH)	22	81	103	26	8	22	80	102
	Zusammen	44	107	151	41	8	44	106	150
66	Verkaufspersonal								
6600	Verkäufer/in (IH)	124	253	377	2	69	101	216	317
	Zusammen	124	253	377	2	69	101	216	317

**Noch: 7. Teilnehmer an Abschlussprüfungen in der beruflichen Ausbildung nach Berufsgruppen,
Ausbildungsberufen und Prüfungserfolg**

Kenn- zif- fer	Berufsgruppe Ausbildungsberuf	Teilnehmer an Abschlussprüfungen					Darunter Teilnehmer mit bestandener Prüfung		
		männlich	weiblich	insgesamt	und zwar		männlich	weiblich	zusammen
					mit vor- zeitiger Zulas- sung	Prüfungs- wieder- holer			
Noch: Industrie und Handel									
67	Groß- und Einzelhandelskaufleute, Ein- und Verkaufsfachleute								
6711	Kaufmann/Kauffrau im Groß- und Außenhandel (IH)	418	312	730	82	22	391	306	697
6720	Kaufmann/Kauffrau im Einzelhandel (IH)	497	623	1120	72	69	455	568	1023
6735	Automobilkaufmann/-kauffrau (IH)	55	38	93	9	-	54	37	91
6740	Buchhändler/in (IH)	10	29	39	7	-	10	28	38
6745	Musikalienhändler/in (IH)	1	-	1	-	-	1	-	1
6751	Drogist/in (IH)	-	1	1	-	-	-	1	1
	Zusammen	981	1003	1984	170	91	911	940	1851
68	Warenkaufleute, a.n.g., Vertreter/Vertreterinnen								
6830	Verlagskaufmann/-kauffrau (IH)	8	15	23	9	1	8	15	23
6860	Tankwart/in (IH)	9	2	11	2	-	8	2	10
	Zusammen	17	17	34	11	1	16	17	33
69	Bank-, Bausparkassen-, Versicherungs-fachleute								
6910	Bankkaufmann/-kauffrau (IH)	252	355	607	50	5	250	349	599
6950	Versicherungskaufmann/-kauffrau (IH)	69	62	131	8	3	66	59	125
6959	Kaufmann/Kauffrau im Gesundheitswesen (IH)	1	-	1	-	-	-	-	-
	Zusammen	322	417	739	58	8	316	408	724
70	Andere Dienstleistungskauf- leute und zugehörige Berufe								
7011	Speditionskaufmann/-kauffrau (IH)	49	45	94	10	7	41	38	79
7013	Schiffahrtskaufmann/-kauffrau (IH)	14	10	24	5	1	13	10	23
7015	Kaufmann/Kauffrau im Eisenbahn- und Straßenverkehr (IH)	-	1	1	-	-	-	1	1
7021	Reiseverkehrskaufmann/-kauffrau (IH)	8	101	109	15	2	8	99	107
7029	Kaufmann/Kauffrau für Verkehrsservice (IH)	2	6	8	-	-	2	6	8
7031	Werbekaufmann/-kauffrau (IH)	5	18	23	7	1	4	18	22
7031	Veranstaltungskaufmann/-kauffrau (IH)	-	2	2	1	-	-	2	2
7034	Kaufmann/Kauffrau für audiovisuelle Medien (IH)	-	1	1	-	-	-	1	1
7034	Mediengestalter/in für Digital- und Printmedien -Medienberatung (IH)	-	2	2	-	-	-	2	2
7045	Kaufmann/Kauffrau in der Grundstücks- und Wohnungswirtschaft (IH)	33	40	73	13	12	28	38	66
	Zusammen	111	226	337	51	23	96	215	311
71	Berufe des Landverkehrs								
7120	Eisenbahner/in im Betriebsdienst (IH)	1	-	1	-	1	-	-	-
7140	Berufskraftfahrer/in (IH)	3	-	3	-	-	3	-	3
	Zusammen	4	-	4	-	1	3	-	3
72	Berufe des Wasser- und Luftverkehrs								
7240	Binnenschiffer/in (IH)	1	-	1	-	-	1	-	1
	Zusammen	1	-	1	-	-	1	-	1
73	Berufe des Nachrichtenverkehrs								
7320	Fachkraft für Brief- und Frachtverkehr (IH)	35	24	59	-	5	30	20	50
	Zusammen	35	24	59	-	5	30	20	50
74	Lagerverwalter/Lagerverwalterinnen, Lager-, Transportarbeiter und -arbeiterinnen								
7410	Fachkraft für Lagerwirtschaft (IH)	74	8	82	1	6	67	8	75
	Zusammen	74	8	82	1	6	67	8	75

**Noch: 7. Teilnehmer an Abschlussprüfungen in der beruflichen Ausbildung nach Berufsgruppen,
Ausbildungsberufen und Prüfungserfolg**

Kenn- zif- fer	Berufsgruppe Ausbildungsberuf	Teilnehmer an Abschlussprüfungen					Darunter Teilnehmer mit bestandener Prüfung			
		männlich	weiblich	insgesamt	und zwar		männlich	weiblich	zusammen	
					mit vor- zeitiger Zulas- sung	Prüfungs- wieder- holer				
Noch:		Industrie und Handel								
77	Rechnungskaufleute, Informatiker/Infor- matikerinnen									
7751	Fachinformatiker/in -Anwendungsentwicklung (IH)	76	4	80	21	4	70	4	74	
7761	Fachinformatiker/in -Systemintegration (IH)	74	13	87	15	6	66	9	75	
7791	Informatikkaufmann/-kauffrau (IH)	83	17	100	6	4	76	16	92	
7791	Informations- und Telekommunikations- system-Kaufmann/Kauffrau (IH)	36	17	53	-	4	35	15	50	
	Zusammen	269	51	320	42	18	247	44	291	
78	Büroberufe, Kaufm. Angestellte, a.n.g.									
7803	Bürokaufmann/Bürokauffrau (IH)	306	566	872	51	63	285	509	794	
7803	Kaufmann/Kauffrau für Büro- kommunikation (IH)	18	126	144	15	4	17	119	136	
7804	Sport- und Fitnesskaufmann/-kauffrau (IH)	1	1	2	-	-	1	1	2	
7808	Bürokraft*) (IH)	17	8	25	-	3	12	4	16	
7851	Industriekaufmann/-kauffrau (IH)	161	293	454	90	11	154	281	435	
7875	Postverkehrskaufmann/-kauffrau (IH)	3	2	5	-	-	3	2	5	
	Zusammen	506	996	1502	156	81	472	916	1388	
83	Künstlerische und zugeordnete Berufe									
8354	Mediengestalter/in Bild und Ton (IH)	14	2	16	-	-	14	2	16	
8354	Fachkraft für Veranstaltungstechnik (IH)	8	-	8	-	1	6	-	6	
8361	Schauerbegealter/in (IH)	2	19	21	3	1	2	18	20	
	Zusammen	24	21	45	3	2	22	20	42	
91	Hotel- und Gaststättenberufe									
9120	Restaurantfachmann/Restaurantfachfrau (IH)	40	130	170	9	30	26	96	122	
9140	Fachmann/-frau für Systemgastronomie (IH)	9	7	16	3	2	6	4	10	
9140	Hotelfachmann/Hotelfachfrau (IH)	1	4	5	3	-	1	4	5	
9141	Hotelfachmann/Hotelfachfrau (IH)	72	343	415	43	42	62	298	360	
9151	Fachkraft im Gastgewerbe (IH)	6	25	31	-	5	1	19	20	
9152	Helfer/in im Gastgewerbe*) (IH)	7	12	19	-	2	7	9	16	
	Zusammen	135	521	656	58	81	103	430	533	
92	Haus- und ernährungswirtschaftliche Berufe									
9212	Hauswirtschaftler/in (IH)	3	107	110	-	18	3	87	90	
9232	Hauswirtschaftshelfer/in*) (IH)	14	113	127	2	1	14	110	124	
	Zusammen	17	220	237	2	19	17	197	214	
93	Reinigungs- und Entsorgungsberufe									
9310	Textilreiniger/in (IH)	2	2	4	-	2	1	2	3	
9350	Ver- und Entsorger/in (IH)	2	1	3	1	-	2	1	3	
	Zusammen	4	3	7	1	2	3	3	6	
	Insgesamt	4570	4278	8848	765	669	4102	3881	7983	

Noch: 7. Teilnehmer an Abschlussprüfungen in der beruflichen Ausbildung nach Berufsgruppen,
Ausbildungsberufen und Prüfungserfolg

Kenn- zif- fer	Berufsgruppe Ausbildungsberuf	Teilnehmer an Abschlussprüfungen					Darunter Teilnehmer mit bestandener Prüfung		
		männlich	weiblich	insgesamt	und zwar		männlich	weiblich	zusammen
					mit vor- zeitiger Zulas- sung	Prüfungs- wieder- holer			
Handwerk									
10	Steinbearbeiter/Steinbearbeiterinnen								
1011	Steinmetz/in und Steinbildhauer/in (Hw)	8	-	8	-	-	5	-	5
	Zusammen	8	-	8	-	-	5	-	5
11	Baustoffhersteller/Baustoffherstellerinnen								
1121	Betonstein- und Terrazzohersteller/in (Hw)	1	-	1	-	-	1	-	1
	Zusammen	1	-	1	-	-	1	-	1
12	Keramiker/Keramikerinnen								
1210	Keramiker/in (Hw)	-	7	7	-	-	-	7	7
	Zusammen	-	7	7	-	-	-	7	7
13	Berufe in der Glasherstellung und -bearbeitung								
1356	Feinoptiker/in (Hw)	2	-	2	-	-	1	-	1
	Zusammen	2	-	2	-	-	1	-	1
14	Chemieberufe								
1458	Vulkaniseur/in und Reifenmechaniker/in(Hw)	4	-	4	-	-	2	-	2
	Zusammen	4	-	4	-	-	2	-	2
17	Druck- und Druckweiterverarbeitungsberufe								
1740	Drucker/in (Hw)	3	-	3	-	1	3	-	3
1780	Buchbinder/in (Hw)	1	-	1	-	-	1	-	1
	Zusammen	4	-	4	-	1	4	-	4
18	Berufe in der Holzbearbeitung, Holz- und Flechtwarenherstellung								
1852	Holzbildhauer/in (Hw)	6	7	13	-	-	5	7	12
	Zusammen	6	7	13	-	-	5	7	12
22	Berufe in der spanenden Metallverformung								
2210	Dreher/in (Hw)	3	-	3	-	1	2	-	2
2211	Zerspanungsmechaniker/in -Drehtechnik (Hw)	3	-	3	-	1	2	-	2
	Zusammen	6	-	6	-	2	4	-	4
25	Metall- und Anlagenbauberufe								
2540	Metallbauer/in (Hw)	243	2	245	-	38	182	2	184
2591	Rollladen- und Jalousiebauer/in (Hw)	5	-	5	-	2	4	-	4
	Zusammen	248	2	250	-	40	186	2	188
26	Blechkonstruktions- und Installationsberufe								
2610	Klempner/in (Hw)	3	-	3	-	-	2	-	2
2661	Kälteanlagenbauer/in (Hw)	17	-	17	-	2	15	-	15
2671	Gas- und Wasserinstallateur/in (Hw)	340	2	342	-	49	280	2	282
2680	Zentralheizungs- und Lüftungsbauer/in (Hw)	172	2	174	-	22	146	2	148
	Zusammen	532	4	536	-	73	443	4	447
27	Maschinenbau- und -wartungsberufe								
2730	Maschinenbaumechaniker/in (Hw)	58	1	59	-	3	55	1	56
	Zusammen	58	1	59	-	3	55	1	56
28	Fahr-, Flugzeugbau- und -wartungsberufe								
2810	Kraftfahrzeugmechaniker/in (Hw)	760	31	791	-	85	649	29	678
2813	Zweiradmechaniker/in (Hw)	18	-	18	-	5	11	-	11
2821	Landmaschinenmechaniker/in (Hw)	111	-	111	-	6	101	-	101

**Noch: 7. Teilnehmer an Abschlussprüfungen in der beruflichen Ausbildung nach Berufsgruppen,
Ausbildungsberufen und Prüfungserfolg**

Kenn- zif- fer	Berufsgruppe Ausbildungsberuf	Teilnehmer an Abschlussprüfungen					Darunter Teilnehmer mit bestandener Prüfung		
		männlich	weiblich	insgesamt	und zwar		männlich	weiblich	zusammen
					mit vor- zeitiger Zulas- sung	Prüfungs- wieder- holer			
Noch:									
Handwerk									
28	Fahr-, Flugzeugbau- und -wartungsberufe								
2870	Karosserie- und Fahrzeugbauer/in (Hw)	35	-	35	-	6	28	-	28
	Zusammen	924	31	955	-	102	789	29	818
29	Werkzeug- und Formenbauberufe								
2900	Werkzeugmacher/in (Hw)	11	1	12	-	-	11	1	12
	Zusammen	11	1	12	-	-	11	1	12
30	Feinwerktechnische und verwandte Berufe								
3000	Feinmechaniker/in (Hw)	23	4	27	-	-	23	4	27
3000	Metallbildner/in (Hw)	1	-	1	-	1	1	-	1
3021	Goldschmied/in (Hw)	5	10	15	-	1	4	10	14
3031	Zahntechniker/in (Hw)	19	41	60	-	13	15	31	46
3041	Augenoptiker/in (Hw)	23	56	79	-	10	23	55	78
3052	Orgel- und Harmoniumbauer/in (Hw)	2	-	2	-	-	2	-	2
3071	Orthopädiemechaniker/in und Bandagist/in (Hw)	6	3	9	-	-	6	3	9
	Zusammen	79	114	193	-	25	74	103	177
31	Elektroberufe								
3100	Elektroinstallateur/in (Hw)	437	2	439	-	88	331	2	333
3130	Elektromaschinenbauer/in (Hw)	19	-	19	-	3	15	-	15
3151	Radio- und Fernsehtechniker/in (Hw)	7	-	7	-	2	6	-	6
3153	Hörgeräteakustiker/in (Hw)	10	15	25	-	5	7	12	19
3161	Elektromechaniker/in (Hw)	21	-	21	-	8	13	-	13
3171	Informationselektroniker/in (Hw)	44	-	44	-	7	36	-	36
3175	Büroinformationselektroniker/in (Hw)	9	-	9	-	-	9	-	9
3181	Kraftfahrzeugelektriker/in (Hw)	14	-	14	-	-	14	-	14
	Zusammen	561	17	578	-	113	431	14	445
32	Montierer/Montiererinnen und Metallberufe, a.n.g.								
3239	Metallbearbeiter/in* (Hw)	16	-	16	-	2	10	-	10
	Zusammen	16	-	16	-	2	10	-	10
35	Berufe in der Textilverarbeitung								
3512	Herrenschneider/in (Hw)	-	3	3	-	-	-	3	3
3513	Damenschneider/in (Hw)	1	29	30	-	4	1	26	27
3543	Modist/in (Hw)	-	1	1	-	-	-	1	1
3581	Segelmacher/in (Hw)	5	7	12	-	1	5	7	12
	Zusammen	6	40	46	-	5	6	37	43
37	Berufe in der Lederherstellung, Leder- und Fellverarbeitung								
3720	Schuhmacher/in (Hw)	3	1	4	-	-	3	1	4
3722	Orthopädieschuhmacher/in (Hw)	5	7	12	-	1	5	6	11
3741	Sattler/in (Hw)	2	1	3	-	-	1	-	1
	Zusammen	10	9	19	-	1	9	7	16
39	Berufe in der Back-, Konditor-, Süßwarenherstellung								
3910	Bäckerwerker/in* (Hw)	12	1	13	-	2	7	1	8
3910	Bäcker/in (Hw)	157	31	188	-	32	119	24	143
3920	Konditor/in (Hw)	8	26	34	-	6	5	19	24
	Zusammen	177	58	235	-	40	131	44	175
40	Fleischer/Fleischerinnen								
4010	Fleischer/in (Hw)	78	4	82	-	4	66	4	70
	Zusammen	78	4	82	-	4	66	4	70

**Noch: 7. Teilnehmer an Abschlussprüfungen in der beruflichen Ausbildung nach Berufsgruppen,
Ausbildungsberufen und Prüfungserfolg**

Kenn- zif- fer	Berufsgruppe Ausbildungsberuf	Teilnehmer an Abschlußprüfungen					Darunter Teilnehmer mit bestandener Prüfung		
		männlich	weiblich	insgesamt	und zwar		männlich	weiblich	zusammen
					mit vor- zeitiger Zulas- sung	Prüfungs- wieder- holer			
Noch: Handwerk									
42	Berufe in der Getränke-, Genussmittel- herstellung								
4210	Brauer/in und Mälzer/in (Hw)	1	-	1	-	-	1	-	1
	Zusammen	1	-	1	-	-	1	-	1
44	Hochbauberufe								
4401	Hochbaufacharbeiter/in (Hw)	11	-	11	-	3	6	-	6
4410	Maurer/in (Hw)	222	-	222	-	44	171	-	171
4420	Beton- und Stahlbetonbauer/in (Hw)	6	-	6	-	1	6	-	6
4431	Gerüstbauer/in (Hw)	3	-	3	-	-	2	-	2
	Zusammen	242	-	242	-	48	185	-	185
46	Tiefbauberufe								
4601	Tiefbaufacharbeiter/in (Hw)	3	-	3	-	-	2	-	2
4610	Straßenbauer/in (Hw)	31	-	31	-	8	21	-	21
4662	Brunnenbauer/in (Hw)	1	-	1	-	-	1	-	1
	Zusammen	35	-	35	-	8	24	-	24
48	Ausbauberufe								
4801	Ausbaufacharbeiter/in (Hw)	5	-	5	-	-	4	-	4
4830	Fliesen-, Platten- und Mosaikleger/in (Hw)	55	2	57	-	6	46	2	48
4840	Kachelofen- und Luftheizungsbauer/in (Hw)	3	-	3	-	-	3	-	3
4850	Glaser/in (Hw)	43	-	43	-	6	36	-	36
4862	Estrichleger/in (Hw)	5	-	5	-	-	5	-	5
4870	Zimmerer/Zimmerin (Hw)	301	2	303	-	37	241	2	243
4880	Dachdecker/in (Hw)	176	-	176	-	59	132	-	132
	Zusammen	588	4	592	-	108	467	4	471
49	Raumausstatter/Raumausstatterinnen, Polsterer/Polsterinnen								
4910	Raumausstatter/in (Hw)	21	21	42	-	6	10	19	29
4910	Raumausstatterwerker/in*) (Hw)	-	3	3	-	-	-	3	3
4926	Polster- und Dekorationsnäher/in (Hw)	7	2	9	-	1	7	2	9
	Zusammen	28	26	54	-	7	17	24	41
50	Berufe in der Holz- und Kunststoff- verarbeitung								
5010	Tischler/in (Hw)	398	33	431	-	77	329	31	360
5018	Holzbearbeiter/in*) (Hw)	18	-	18	-	3	17	-	17
5021	Modellbauer/in (Hw)	3	-	3	-	-	3	-	3
5063	Bootsbauer/in (Hw)	35	3	38	-	-	35	3	38
	Zusammen	454	36	490	-	80	384	34	418
51	Maler/Malerinnen, Lackierer/Lackiererinnen und verwandte Berufe								
5101	Maler/in und Lackierer/in (Monoberuf) (Hw)	416	51	467	-	106	307	38	345
5103	Bau- und Metallmaler/in*) (Hw)	23	3	26	-	2	21	2	23
	Zusammen	439	54	493	-	108	328	40	368
52	Warenprüfer/Warenprüferinnen, Versand- fertigmacher/Versandfertigmacherinnen								
5221	Handelsfachpacker/in (Hw)	2	-	2	-	-	2	-	2
	Zusammen	2	-	2	-	-	2	-	2
64	Technische Zeichner/Zeichnerinnen und verwandte Berufe								
6410	Technische(r) Zeichner/in (Hw)	5	5	10	-	-	5	5	10
	Zusammen	5	5	10	-	-	5	5	10

**Noch: 7. Teilnehmer an Abschlussprüfungen in der beruflichen Ausbildung nach Berufsgruppen,
Ausbildungsberufen und Prüfungserfolg**

Kenn- zif- fer	Berufsgruppe Ausbildungsberuf	Teilnehmer an Abschlußprüfungen					Darunter Teilnehmer mit bestandener Prüfung			
		männlich	weiblich	insgesamt	und zwar		männlich	weiblich	zusammen	
					mit vor- zeitiger Zulas- sung	Prüfungs- wieder- holer				
Noch:		Handwerk								
66	Verkaufspersonal									
6611	Fachverkäufer/in im Nahrungsmittel- handwerk (Hw)	6	394	400	-	35	5	349	354	
	Zusammen	6	394	400	-	35	5	349	354	
67	Groß- und Einzelhandelskaufleute, Ein- und Verkaufsfachleute									
6735	Automobilkaufmann/-kauffrau (Hw)	6	6	12	-	-	6	6	12	
	Zusammen	6	6	12	-	-	6	6	12	
74	Lagerverwalter/Lagerverwalterinnen, Lager-, Transportarbeiter und -arbeiterinnen									
7410	Fachkraft für Lagerwirtschaft (Hw)	5	-	5	-	-	5	-	5	
	Zusammen	5	-	5	-	-	5	-	5	
78	Büroberufe, Kaufm. Angestellte, a.n.g.									
7803	Bürokaufmann/Bürokauffrau (Hw)	26	98	124	-	6	22	87	109	
7803	Kaufmann/Kauffrau für Büro- kommunikation (Hw)	-	1	1	-	-	-	1	1	
	Zusammen	26	99	125	-	6	22	88	110	
80	Sicherheitsberufe, a.n.g.									
8041	Schornsteinfeger/in (Hw)	25	2	27	-	11	19	1	20	
	Zusammen	25	2	27	-	11	19	1	20	
83	Künstlerische und zugeordnete Berufe									
8370	Fotograf/in (Hw)	2	11	13	-	4	2	7	9	
8390	Schilder- und Lichtreklame- hersteller/in (Hw)	4	1	5	-	-	4	1	5	
	Zusammen	6	12	18	-	4	6	8	14	
90	Berufe in der Körperpflege									
9010	Friseur/in (Hw)	18	482	500	-	71	15	401	416	
	Zusammen	18	482	500	-	71	15	401	416	
93	Reinigungs- und Entsorgungsberufe									
9310	Textilreinigerwerker/in*) (Hw)	1	4	5	-	1	1	4	5	
9310	Textilreiniger/in (Hw)	2	2	4	-	1	1	2	3	
9340	Gebäudereiniger/in (Hw)	17	7	24	-	4	13	7	20	
	Zusammen	20	13	33	-	6	15	13	28	
	Insgesamt	4637	1428	6065	-	903	3739	1233	4972	

Noch: 7. Teilnehmer an Abschlussprüfungen in der beruflichen Ausbildung nach Berufsgruppen,
Ausbildungsberufen und Prüfungserfolg

Kenn- zif- fer	Berufsgruppe Ausbildungsberuf	Teilnehmer an Abschlußprüfungen					Darunter Teilnehmer mit bestandener Prüfung			
		männlich	weiblich	insgesamt	und zwar		männlich	weiblich	zusammen	
					mit vor- zeitiger Zulas- sung	Prüfungs- wieder- holer				
Landwirtschaft										
01	Landwirtschaftliche Berufe									
0110	Landwirt/in (Lw)	164	20	184	5	7	141	20	161	
	Zusammen	164	20	184	5	7	141	20	161	
02	Tierwirtschaftliche Berufe									
0230	Tierwirt/in (Lw)	1	2	3	-	-	1	2	3	
0238	Pferdewirt/in (Lw)	7	22	29	5	-	7	20	27	
	Zusammen	8	24	32	5	-	8	22	30	
05	Gartenbauberufe									
0510	Gärtner/in (Lw)	160	61	221	19	53	120	44	164	
0510	Werker/in im Gartenbau*) (Lw)	55	20	75	-	4	53	11	64	
	Zusammen	215	81	296	19	57	173	55	228	
06	Forst-, Jagdberufe									
0615	Revierjäger/in (Lw)	3	-	3	-	-	2	-	2	
0621	Forstwirt/in (Lw)	12	-	12	-	1	12	-	12	
	Zusammen	15	-	15	-	1	14	-	14	
43	Übrige Ernährungsberufe									
4310	Molkereifachmann/-fachfrau (Lw)	16	2	18	2	2	10	2	12	
	Zusammen	16	2	18	2	2	10	2	12	
63	Technische Sonderfachkräfte									
6315	Milchwirtschaftliche(r) Laborant/in (Lw)	4	20	24	-	-	4	19	23	
	Zusammen	4	20	24	-	-	4	19	23	
92	Haus- und ernährungswirtschaftliche Berufe									
9212	Hauswirtschafter/in (Lw)	1	8	9	-	-	1	8	9	
	Zusammen	1	8	9	-	-	1	8	9	
	Insgesamt	423	155	578	31	67	351	126	477	

**Noch: 7. Teilnehmer an Abschlussprüfungen in der beruflichen Ausbildung nach Berufsgruppen,
Ausbildungsberufen und Prüfungserfolg**

Kenn- zif- fer	Berufsgruppe Ausbildungsberuf	Teilnehmer an Abschlussprüfungen					Darunter Teilnehmer mit bestandener Prüfung			
		männlich	weiblich	insgesamt	und zwar		männlich	weiblich	zusammen	
					mit vor- zeitiger Zulas- sung	Prüfungs- wieder- holer				
Öffentlicher Dienst										
46	Tiefbauberufe									
4653	Wasserbauer/in (ÖD)	23	1	24	5	3	21	1	22	
	Zusammen	23	1	24	5	3	21	1	22	
62	Techniker, Technikerinnen, a.n.g.									
6240	Vermessungstechniker/in (ÖD)	15	13	28	-	1	15	13	28	
	Zusammen	15	13	28	-	1	15	13	28	
71	Berufe des Landverkehrs									
7160	Straßenwärter/in (ÖD)	15	-	15	-	-	14	-	14	
	Zusammen	15	-	15	-	-	14	-	14	
78	Büroberufe, Kaufm. Angestellte, a.n.g.									
7870	Fachangestellte(r) für Büro- kommunikation (ÖD)	-	2	2	-	-	-	2	2	
7870	Verwaltungsfachangestellte(r) (ÖD)	92	243	335	56	16	87	231	318	
7873	Fachangestellte(r) f. Arbeitsförderung(ÖD)	13	47	60	11	-	13	46	59	
7873	Sozialversicherungsfachangestellte(r) (ÖD)	16	62	78	7	4	16	57	73	
	Zusammen	121	354	475	74	20	116	336	452	
79	Dienst-, Wachberufe									
7951	Fachangestellte(r) für Bäderbetriebe (ÖD)	11	24	35	-	2	10	21	31	
	Zusammen	11	24	35	-	2	10	21	31	
93	Reinigungs- und Entsorgungsberufe									
9350	Ver- und Entsorger/in (ÖD)	22	5	27	3	-	21	4	25	
	Zusammen	22	5	27	3	-	21	4	25	
	Insgesamt	207	397	604	82	26	197	375	572	

Noch: 7. Teilnehmer an Abschlussprüfungen in der beruflichen Ausbildung nach Berufsgruppen, Ausbildungsberufen und Prüfungserfolg

Kenn- zif- fer	Berufsgruppe Ausbildungsberuf	Teilnehmer an Abschlussprüfungen					Darunter Teilnehmer mit bestandener Prüfung		
		männlich	weiblich	insgesamt	und zwar		männlich	weiblich	zusammen
					mit vor- zeitiger Zulas- sung	Prüfungs- wieder- holer			
Freie Berufe									
68	Warenkaufleute, a.n.g., Vertreter/Vertreterinnen								
6851	Pharmazeutisch-kaufmännische(r) Angestellte(r) (FB)	-	91	91	13	2	-	91	91
	Zusammen	-	91	91	13	2	-	91	91
75	Berufe in der Unternehmensleitung, -beratung und -prüfung								
7541	Steuerfachangestellte(r) (FB)	93	276	369	26	28	75	229	304
	Zusammen	93	276	369	26	28	75	229	304
78	Büroberufe, Kaufm. Angestellte, a.n.g.								
7861	Rechtsanwalts- und Notarfach- angestellte(r) (FB)	6	323	329	27	22	6	323	329
7862	Rechtsanwaltsfachangestellte(r) (FB)	-	20	20	2	-	-	20	20
	Zusammen	6	343	349	29	22	6	343	349
85	Übrige Gesundheitsdienstberufe								
8561	Arzthelfer/in (FB)	3	480	483	28	30	3	426	429
8562	Zahnarzthelfer/in (FB)	1	428	429	12	57	1	382	383
8563	Tierarzthelfer/in (FB)	-	50	50	6	3	-	50	50
8564	Zahnmedizinische(r) Fachangestellte(r)(FB)	-	5	5	5	-	-	5	5
	Zusammen	4	963	967	51	90	4	863	867
	Insgesamt	103	1673	1776	119	142	85	1526	1611
Seeschifffahrt									
72	Berufe des Wasser- und Luftverkehrs								
7230	Schiffsmechaniker/in (Seeverk.)	31	-	31	4	3	28	-	28
	Zusammen	31	-	31	4	3	28	-	28
	Insgesamt	31	-	31	4	3	28	-	28

**Noch: 7. Teilnehmer an Abschlussprüfungen in der beruflichen Ausbildung nach Berufsgruppen,
Ausbildungsberufen und Prüfungserfolg**

Kenn- zif- fer	Berufsgruppe Ausbildungsberuf	Teilnehmer an Abschlussprüfungen					Darunter Teilnehmer mit bestandener Prüfung			
		männlich	weiblich	insgesamt	und zwar		männlich	weiblich	zusammen	
					mit vor- zeitiger Zulas- sung	Prüfungs- wieder- holer				
Insgesamt										
01	Landwirtschaftliche Berufe									
0110	Landwirt/in (Lw)	164	20	184	5	7	141	20	161	
	Zusammen	164	20	184	5	7	141	20	161	
02	Tierwirtschaftliche Berufe									
0230	Tierwirt/in (Lw)	1	2	3	-	-	1	2	3	
0238	Pferdewirt/in (Lw)	7	22	29	5	-	7	20	27	
0240	Tierpfleger/in (IH)	3	15	18	1	-	2	15	17	
	Zusammen	11	39	50	6	-	10	37	47	
05	Gartenbauberufe									
0510	Gärtner/in (Lw)	160	61	221	19	53	120	44	164	
0510	Merker/in im Gartenbau*) (Lw)	55	20	75	-	4	53	11	64	
0530	Florist/in (IH)	-	78	78	1	14	-	63	63	
	Zusammen	215	159	374	20	71	173	118	291	
06	Forst-, Jagdberufe									
0615	Revierjäger/in (Lw)	3	-	3	-	-	2	-	2	
0621	Forstwirt/in (Lw)	12	-	12	-	1	12	-	12	
	Zusammen	15	-	15	-	1	14	-	14	
10	Steinbearbeiter/Steinbearbeiterinnen									
1011	Steinmetz/in und Steinbildhauer/in (Hw)	8	-	8	-	-	5	-	5	
	Zusammen	8	-	8	-	-	5	-	5	
11	Baustoffhersteller/Baustoffherstellerinnen									
1121	Betonstein- und Terrazzohersteller/in (Hw)	1	-	1	-	-	1	-	1	
	Zusammen	1	-	1	-	-	1	-	1	
12	Keramiker/Keramikerinnen									
1210	Keramiker/in (Hw)	-	7	7	-	-	-	7	7	
1212	Kerammodelleur/in (IH)	1	-	1	-	-	1	-	1	
	Zusammen	1	7	8	-	-	1	7	8	
13	Berufe in der Glasherstellung und -bearbeitung									
1316	Glasapparatebauer/in (IH)	1	1	2	-	-	-	1	1	
1316	Leuchtröhrenglasbläser/in (IH)	1	-	1	-	-	1	-	1	
1350	Flachglasmechaniker/in (IH)	1	-	1	-	-	1	-	1	
1356	Feinoptiker/in (Hw)	2	-	2	-	-	1	-	1	
1356	Feinoptiker/in (IH)	-	1	1	-	-	-	1	1	
	Zusammen	5	2	7	-	-	3	2	5	
14	Chemieberufe									
1410	Chemikant/in (IH)	29	3	32	6	2	27	3	30	
1458	Vulkaniseur/in und Reifenmechaniker/in(Hw)	4	-	4	-	-	2	-	2	
	Zusammen	33	3	36	6	2	29	3	32	
15	Kunststoffberufe									
1520	Verfahrensmechaniker/in für Kunststoff- und Kautschuktechnik (IH)	16	1	17	-	-	14	1	15	
	Zusammen	16	1	17	-	-	14	1	15	
16	Papierherstellungs-, Papierverarbeitungs- berufe									
1610	Papiermacher/in (IH)	7	2	9	4	1	6	2	8	
1620	Verpackungsmittelmechaniker/in (IH)	7	-	7	-	-	6	-	6	
	Zusammen	14	2	16	4	1	12	2	14	

**Noch: 7. Teilnehmer an Abschlussprüfungen in der beruflichen Ausbildung nach Berufsgruppen,
Ausbildungsberufen und Prüfungserfolg**

Kenn- zif- fer	Berufsgruppe Ausbildungsberuf	Teilnehmer an Abschlussprüfungen					Darunter Teilnehmer mit bestandener Prüfung		
		männlich	weiblich	insgesamt	und zwar		männlich	weiblich	zusammen
					mit vor- zeitiger Zulas- sung	Prüfungs- wieder- holer			
Noch:		Insgesamt							
17	Druck- und Druckweiterverarbeitungsberufe								
1710	Mediengestalter/in für Digital- und Printmedien -Mediendesign (IH)	37	29	66	20	2	36	28	64
1720	Mediengestalter/in für Digital- und Printmedien -Medienoperating (IH)	12	17	29	2	1	11	15	26
1740	Drucker/in (Hw)	3	-	3	-	1	3	-	3
1740	Drucker/in (IH)	69	6	75	5	4	63	6	69
1751	Siebdrucker/in (IH)	5	2	7	-	-	5	2	7
1761	Mediengestalter/in für Digital- und Printmedien -Medientechnik (IH)	2	1	3	-	-	2	1	3
1780	Buchbinder/in (Hw)	1	-	1	-	-	1	-	1
1780	Buchbinder/in (IH)	5	1	6	-	-	5	1	6
	Zusammen	134	56	190	27	8	126	53	179
18	Berufe in der Holzbearbeitung, Holz- und Flechtwarenherstellung								
1810	Holzbearbeitungsmechaniker/in (IH)	2	-	2	-	-	2	-	2
1852	Holzbildhauer/in (Hw)	6	7	13	-	-	5	7	12
	Zusammen	8	7	15	-	-	7	7	14
20	Gießereiberufe								
2010	Gießereimechaniker/in (IH)	6	-	6	-	1	5	-	5
	Zusammen	6	-	6	-	1	5	-	5
22	Berufe in der spanenden Metallverformung								
2210	Dreher/in (Hw)	3	-	3	-	1	2	-	2
2210	Werkzeugmaschinenpaner/in -Drehen*) (IH)	4	-	4	-	-	4	-	4
2211	Zerspanungsmechaniker/in -Drahtechnik (Hw)	3	-	3	-	1	2	-	2
2211	Zerspanungsmechaniker/in -Drahtechnik (IH)	41	1	42	5	6	38	1	39
2212	Zerspanungsmechaniker/in -Automatendrehtechnik (IH)	4	-	4	-	-	4	-	4
2221	Zerspanungsmechaniker/in -Frästechnik (IH)	25	1	26	5	-	25	1	26
2251	Zerspanungsmechaniker/in -Schlifftechnik (IH)	2	-	2	-	-	2	-	2
	Zusammen	82	2	84	10	8	77	2	79
23	Berufe in der Metalloberflächenveredlung und Metallvergütung								
2340	Galvaniseur/in (IH)	2	-	2	-	-	1	-	1
	Zusammen	2	-	2	-	-	1	-	1
24	Metallverbindungsberufe								
2412	Anlagenmechaniker/in -Schweißtechnik (IH)	4	-	4	-	1	3	-	3
2412	Konstruktionsmechaniker/in -Schweißtechnik (IH)	14	-	14	-	-	14	-	14
	Zusammen	18	-	18	-	1	17	-	17
25	Metall- und Anlagenbauberufe								
2520	Anlagenmechaniker/in -Apparatetechnik (IH)	4	-	4	-	-	4	-	4
2540	Metallbauer/in (Hw)	243	2	245	-	38	182	2	184
2540	Metallbearbeiter/in -Schlosser*) (IH)	1	-	1	-	-	1	-	1
2550	Konstruktionsmechaniker/in -Metall- und Schiffbautechnik (IH)	53	-	53	2	6	47	-	47
2591	Rollladen- und Jalousiebauer/in (Hw)	5	-	5	-	2	4	-	4
	Zusammen	306	2	308	2	46	238	2	240
26	Blechkonstruktions- und Installationsberufe								
2610	Klempner/in (Hw)	3	-	3	-	-	2	-	2
2640	Anlagenmechaniker/in -Versorgungstechnik (IH)	19	-	19	1	-	19	-	19
2650	Konstruktionsmechaniker/in -Feinblechbautechnik (IH)	14	-	14	2	-	14	-	14
2661	Kälteanlagenbauer/in (Hw)	17	-	17	-	2	15	-	15
2671	Gas- und Wasserinstallateur/in (Hw)	340	2	342	-	49	280	2	282

**Noch: 7. Teilnehmer an Abschlussprüfungen in der beruflichen Ausbildung nach Berufsgruppen,
Ausbildungsberufen und Prüfungserfolg**

Kenn- zif- fer	Berufsgruppe Ausbildungsberuf	Teilnehmer an Abschlußprüfungen					Darunter Teilnehmer mit bestandener Prüfung		
		männlich	weiblich	insgesamt	und zwar		männlich	weiblich	zusammen
					mit vor- zeitiger Zulas- sung	Prüfungs- wieder- holer			
Noch:		Insgesamt							
26	Blechkonstruktions- und Installationsberufe								
2680	Zentralheizungs- und Lüftungsbauer/in (Hw)	172	2	174	-	22	146	2	148
	Zusammen	565	4	569	3	73	476	4	480
27	Maschinenbau- und -wartungsberufe								
2730	Industriemechaniker/in -Maschinen- und Systemtechnik (IH)	160	5	165	17	8	153	3	156
2730	Maschinenbaumechaniker/in (Hw)	58	1	59	-	3	55	1	56
2740	Industriemechaniker/in -Betriebstechnik (IH)	98	5	103	9	1	97	5	102
2760	Industriemechaniker/in -Produktionstechnik (IH)	14	-	14	2	1	12	-	12
2781	Teilezurichter/in (IH)	28	-	28	-	1	23	-	23
2782	Fertigungsmechaniker/in (IH)	1	-	1	-	-	1	-	1
	Zusammen	359	11	370	28	14	341	9	350
28	Fahr-, Flugzeugbau- und -wartungsberufe								
2810	Automobilmechaniker/in (IH)	12	1	13	-	-	11	1	12
2810	Kraftfahrzeugmechaniker/in (Hw)	760	31	791	-	85	649	29	678
2813	Zweiradmechaniker/in (Hw)	18	-	18	-	5	11	-	11
2821	Landmaschinenmechaniker/in (Hw)	111	-	111	-	6	101	-	101
2830	Fluggerätmechaniker/in (IH)	10	-	10	-	-	10	-	10
2870	Karosserie- und Fahrzeugbauer/in (Hw)	35	-	35	-	6	28	-	28
	Zusammen	946	32	978	-	102	810	30	840
29	Werkzeug- und Formenbauberufe								
2900	Werkzeugmacher/in (Hw)	11	1	12	-	-	11	1	12
2921	Werkzeugmechaniker/in -Stanz- und Umformtechnik (IH)	23	2	25	2	1	21	2	23
2931	Werkzeugmechaniker/in -Formentechnik (IH)	11	-	11	2	1	10	-	10
	Zusammen	45	3	48	4	2	42	3	45
30	Feinwerktechnische und verwandte Berufe								
3000	Feinmechaniker/in (Hw)	23	4	27	-	-	23	4	27
3000	Industriemechaniker/in -Geräte- und Feinwerktechnik (IH)	26	3	29	8	2	25	3	28
3000	Metallbildner/in (Hw)	1	-	1	-	1	1	-	1
3021	Goldschmied/in (Hw)	5	10	15	-	1	4	10	14
3031	Zahn techniker/in (Hw)	19	41	60	-	13	15	31	46
3041	Augenoptiker/in (Hw)	23	56	79	-	10	23	55	78
3052	Orgel- und Harmoniumbauer/in (Hw)	2	-	2	-	-	2	-	2
3071	Orthopädiemechaniker/in und Bandagist/in (Hw)	6	3	9	-	-	6	3	9
	Zusammen	105	117	222	8	27	99	106	205
31	Elektroberufe								
3100	Elektroinstallateur/in (Hw)	437	2	439	-	88	331	2	333
3111	Energieelektroniker/in -Anlagentechnik (IH)	95	-	95	8	4	90	-	90
3111	Elektroanlagenmonteur/in (IH)	7	1	8	-	-	6	1	7
3112	Energieelektroniker/in -Betriebstechnik (IH)	51	2	53	3	2	48	2	50
3130	Elektromaschinenbauer/in (Hw)	19	-	19	-	3	15	-	15
3151	Radio- und Fernseh techniker/in (Hw)	7	-	7	-	2	6	-	6
3153	Hörgeräteakustiker/in (Hw)	10	15	25	-	5	7	12	19
3161	Elektromechaniker/in (Hw)	21	-	21	-	8	13	-	13
3161	Mechatroniker/in (IH)	61	3	64	8	10	56	3	59
3162	Mikrotechnologe/Mikrotechnologin (IH)	3	2	5	-	-	3	2	5
3163	Industrieelektroniker/in -Gerätetechnik (IH)	61	4	65	8	3	58	3	61
3165	Prozessleitetelektroniker/in (IH)	7	-	7	-	-	7	-	7
3171	Kommunikationselektroniker/in -Informationstechnik (IH)	14	1	15	1	-	14	1	15
3171	Informationselektroniker/in (Hw)	44	-	44	-	7	36	-	36
3171	Informations- und Telekommunikations- system-Elektroniker/in (IH)	87	4	91	11	2	80	4	84
3172	Kommunikationselektroniker/in -Funktechnik (IH)	64	7	71	3	6	59	7	66
3175	Büroinformationselektroniker/in (Hw)	9	-	9	-	-	9	-	9
3181	Kraftfahrzeugelektriker/in (Hw)	14	-	14	-	-	14	-	14
	Zusammen	1011	41	1052	42	140	852	37	889

Noch: 7. Teilnehmer an Abschlussprüfungen in der beruflichen Ausbildung nach Berufsgruppen,
Ausbildungsberufen und Prüfungserfolg

Kenn- zif- fer	Berufsgruppe Ausbildungsberuf	Teilnehmer an Abschlussprüfungen					Darunter Teilnehmer mit bestandener Prüfung			
		männlich	weiblich	insgesamt	und zwar		männlich	weiblich	zusammen	
					mit vor- zeitiger Zulas- sung	Prüfungs- wieder- holer				
Noch:		Insgesamt								
32	Montierer/Montiererinnen und Metall- berufe, a.n.g.									
3231	Metallwerker/in*)	(IH)	7	-	7	-	-	7	-	7
3239	Metallbearbeiter/in*)	(Hw)	16	-	16	-	2	10	-	10
	Zusammen		23	-	23	-	2	17	-	17
34	Berufe in der Textilherstellung									
3492	Textilmechaniker/in -Tufting	(IH)	1	-	1	-	-	1	-	1
	Zusammen		1	-	1	-	-	1	-	1
35	Berufe in der Textilverarbeitung									
3511	Modeschneider/in	(IH)	-	1	1	-	-	-	1	1
3512	Herrenschneider/in	(Hw)	-	3	3	-	-	-	3	3
3513	Damenschneider/in	(Hw)	1	29	30	-	4	1	26	27
3522	Modenäher/in	(IH)	-	8	8	-	-	-	8	8
3543	Modist/in	(Hw)	-	1	1	-	-	-	1	1
3581	Segelmacher/in	(Hw)	5	7	12	-	1	5	7	12
	Zusammen		6	49	55	-	5	6	46	52
36	Textilveredler/Textilveredlerinnen									
3610	Textilmaschinenführer/in -Veredlung	(IH)	1	-	1	-	-	1	-	1
	Zusammen		1	-	1	-	-	1	-	1
37	Berufe in der Lederherstellung, Leder- und Fellverarbeitung									
3720	Schuhmacher/in	(Hw)	3	1	4	-	-	3	1	4
3722	Orthopädieschuhmacher/in	(Hw)	5	7	12	-	1	5	6	11
3741	Sattler/in	(Hw)	2	1	3	-	-	1	-	1
	Zusammen		10	9	19	-	1	9	7	16
39	Berufe in der Back-, Konditor-, Süß- warenherstellung									
3910	Bäckerwerker/in*)	(Hw)	12	1	13	-	2	7	1	8
3910	Bäcker/in	(Hw)	157	31	188	-	32	119	24	143
3920	Konditor/in	(Hw)	8	26	34	-	6	5	19	24
3930	Fachkraft für Süßwarentechnik	(IH)	-	1	1	-	-	-	-	-
	Zusammen		177	59	236	-	40	131	44	175
40	Fleischer/Fleischerinnen									
4010	Fleischer/in	(Hw)	78	4	82	-	4	66	4	70
	Zusammen		78	4	82	-	4	66	4	70
41	Köche/Köchinnen									
4110	Koch/Köchin	(IH)	379	129	508	17	134	244	88	332
4116	Beikoch/Beiköchin*)	(IH)	33	14	47	-	7	29	10	39
	Zusammen		412	143	555	17	141	273	98	371
42	Berufe in der Getränke-, Genussmittel- herstellung									
4210	Brauer/in und Mälzer/in	(Hw)	1	-	1	-	-	1	-	1
4210	Brauer/in und Mälzer/in	(IH)	2	-	2	1	-	2	-	2
	Zusammen		3	-	3	1	-	3	-	3
43	Übrige Ernährungsberufe									
4310	Molkereifachmann/-fachfrau	(Lw)	16	2	18	2	2	10	2	12
4350	Fachkraft für Lebensmitteltechnik	(IH)	5	4	9	-	1	5	4	9
4351	Müller/in	(IH)	6	-	6	-	4	3	-	3
	Zusammen		27	6	33	2	7	18	6	24

**Noch: 7. Teilnehmer an Abschlussprüfungen in der beruflichen Ausbildung nach Berufsgruppen,
Ausbildungsberufen und Prüfungserfolg**

Kenn- zif- fer	Berufsgruppe Ausbildungsberuf	Teilnehmer an Abschlussprüfungen					Darunter Teilnehmer mit bestandener Prüfung		
		männlich	weiblich	insgesamt	und zwar		männlich	weiblich	zusammen
					mit vor- zeitiger Zulas- sung	Prüfungs- wieder- holer			
Noch:		Insgesamt							
44	Hochbauberufe								
4401	Hochbaufacharbeiter/in (Hw)	11	-	11	-	3	6	-	6
4401	Hochbaufacharbeiter/in (IH)	1	-	1	-	-	1	-	1
4410	Maurer/in (Hw)	222	-	222	-	44	171	-	171
4410	Maurer/in (IH)	14	-	14	-	1	12	-	12
4420	Beton- und Stahlbetonbauer/in (Hw)	6	-	6	-	1	6	-	6
4420	Beton- und Stahlbetonbauer/in (IH)	4	-	4	-	-	4	-	4
4431	Gerüstbauer/in (Hw)	3	-	3	-	-	2	-	2
	Zusammen	261	-	261	-	49	202	-	202
46	Tiefbauberufe								
4601	Tiefbaufacharbeiter/in (Hw)	3	-	3	-	-	2	-	2
4601	Tiefbaufacharbeiter/in (IH)	22	-	22	-	3	19	-	19
4610	Straßenbauer/in (Hw)	31	-	31	-	8	21	-	21
4610	Straßenbauer/in (IH)	42	-	42	-	5	38	-	38
4631	Gleisbauer/in (IH)	2	-	2	-	1	1	-	1
4653	Wasserbauer/in (ÖD)	23	1	24	5	3	21	1	22
4662	Brunnenbauer/in (Hw)	1	-	1	-	-	1	-	1
4663	Kanalbauer/in (IH)	8	-	8	-	-	8	-	8
4664	Rohrleitungsbauer/in (IH)	3	-	3	-	1	2	-	2
	Zusammen	135	1	136	5	21	113	1	114
48	Ausbauberufe								
4801	Ausbaufacharbeiter/in (Hw)	5	-	5	-	-	4	-	4
4822	Industrie-Isolierer/in (IH)	1	-	1	-	-	1	-	1
4824	Trockenbaumonteur/in (IH)	1	-	1	-	-	1	-	1
4830	Fliesen-, Platten- und Mosaikleger/in (Hw)	55	2	57	-	6	46	2	48
4840	Kachelofen- und Luftheizungsbauer/in (Hw)	3	-	3	-	-	3	-	3
4850	Glaser/in (Hw)	43	-	43	-	6	36	-	36
4862	Estrichleger/in (Hw)	5	-	5	-	-	5	-	5
4870	Zimmerer/Zimmerin (Hw)	301	2	303	-	37	241	2	243
4870	Zimmerer/Zimmerin (IH)	5	-	5	-	-	3	-	3
4880	Dachdecker/in (Hw)	176	-	176	-	59	132	-	132
	Zusammen	595	4	599	-	108	472	4	476
49	Raumausstatter/Raumausstatterinnen, Polsterer/Polsterinnen								
4910	Raumausstatter/in (Hw)	21	21	42	-	6	10	19	29
4910	Raumausstatterwerker/in* (Hw)	-	3	3	-	-	-	3	3
4920	Polsterer/Polsterin (IH)	-	1	1	-	-	-	1	1
4926	Polster- und Dekorationsnäher/in (Hw)	7	2	9	-	1	7	2	9
	Zusammen	28	27	55	-	7	17	25	42
50	Berufe in der Holz- und Kunststoff- verarbeitung								
5010	Tischler/in (Hw)	398	33	431	-	77	329	31	360
5018	Holzbearbeiter/in* (Hw)	18	-	18	-	3	17	-	17
5021	Modellbauer/in (Hw)	3	-	3	-	-	3	-	3
5021	Modellbaumechaniker/in (IH)	4	-	4	1	-	4	-	4
5050	Holzmechaniker/in (IH)	11	3	14	-	1	11	3	14
5063	Bootsbauer/in (Hw)	35	3	38	-	-	35	3	38
	Zusammen	469	39	508	1	81	399	37	436
51	Maler/Malerinnen, Lackierer/Lackiererinnen und verwandte Berufe								
5101	Maler/in und Lackierer/in (Monoberuf) (Hw)	416	51	467	-	106	307	38	345
5103	Bau- und Metallmaler/in* (Hw)	23	3	26	-	2	21	2	23
	Zusammen	439	54	493	-	108	328	40	368
52	Warenprüfer/Warenprüferinnen, Versand- fertigtmacher/Versandfertigtmacherinnen								
5221	Handelsfachpacker/in (Hw)	2	-	2	-	-	2	-	2
5221	Handelsfachpacker/in (IH)	92	5	97	2	11	77	5	82
5232	Recycling-Fachwerker/in* (IH)	15	-	15	-	1	13	-	13
	Zusammen	109	5	114	2	12	92	5	97

Noch: 7. Teilnehmer an Abschlussprüfungen in der beruflichen Ausbildung nach Berufsgruppen,
Ausbildungsberufen und Prüfungserfolg

Kenn- zif- fer	Berufsgruppe Ausbildungsberuf	Teilnehmer an Abschlussprüfungen					Darunter Teilnehmer mit bestandener Prüfung			
		männlich	weiblich	insgesamt	und zwar		männlich	weiblich	zusammen	
					mit vor- zeitiger Zulas- sung	Prüfungs- wieder- holer				
Noch:		Insgesamt								
62	Techniker, Technikerinnen, a.n.g.									
6240	Vermessungstechniker/in (ÖD)	15	13	28	-	1	15	13	28	
	Zusammen	15	13	28	-	1	15	13	28	
63	Technische Sonderfachkräfte									
6311	Biologielaborant/in (IH)	2	11	13	-	-	2	11	13	
6315	Milchwirtschaftliche(r) Laborant/in (Lw)	4	20	24	-	-	4	19	23	
6321	Physiklaborant/in (IH)	-	1	1	1	-	-	-	-	
6330	Chemielaborant/in (IH)	10	20	30	10	-	10	20	30	
6331	Lacklaborant/in (IH)	-	2	2	-	-	-	2	2	
6336	Baustoffprüfer/in (IH)	6	-	6	-	-	6	-	6	
6341	Fotomedienlaborant/in (IH)	1	12	13	1	4	1	10	11	
	Zusammen	23	66	89	12	4	23	62	85	
64	Technische Zeichner/Zeichnerinnen und verwandte Berufe									
6410	Technische(r) Zeichner/in (Hw)	5	5	10	-	-	5	5	10	
6410	Technische(r) Zeichner/in -42 Monate (IH)	22	26	48	15	-	22	26	48	
6420	Bauzeichner/in (IH)	22	81	103	26	8	22	80	102	
	Zusammen	49	112	161	41	8	49	111	160	
66	Verkaufspersonal									
6600	Verkäufer/in (IH)	124	253	377	2	69	101	216	317	
6611	Fachverkäufer/in im Nahrungsmittel- handwerk (Hw)	6	394	400	-	35	5	349	354	
	Zusammen	130	647	777	2	104	106	565	671	
67	Groß- und Einzelhandelskaufleute, Ein- und Verkaufsfachleute									
6711	Kaufmann/Kauffrau im Groß- und Außenhandel (IH)	418	312	730	82	22	391	306	697	
6720	Kaufmann/Kauffrau im Einzelhandel (IH)	497	623	1120	72	69	455	568	1023	
6735	Automobilkaufmann/-kauffrau (Hw)	6	6	12	-	-	6	6	12	
6735	Automobilkaufmann/-kauffrau (IH)	55	38	93	9	-	54	37	91	
6740	Buchhändler/in (IH)	10	29	39	7	-	10	28	38	
6745	Musikalienhändler/in (IH)	1	-	1	-	-	1	-	1	
6751	Drogist/in (IH)	-	1	1	-	-	-	1	1	
	Zusammen	987	1009	1996	170	91	917	946	1863	
68	Warenkaufleute, a.n.g., Vertreter/Ver- treterinnen									
6830	Verlagskaufmann/-kauffrau (IH)	8	15	23	9	1	8	15	23	
6851	Pharmazeutisch-kaufmännische(r) Angestellte(r) (FB)	-	91	91	13	2	-	91	91	
6860	Tankwart/in (IH)	9	2	11	2	-	8	2	10	
	Zusammen	17	108	125	24	3	16	108	124	
69	Bank-, Bausparkassen-, Versicherungs- fachleute									
6910	Bankkaufmann/-kauffrau (IH)	252	355	607	50	5	250	349	599	
6950	Versicherungskaufmann/-kauffrau (IH)	69	62	131	8	3	66	59	125	
6959	Kaufmann/Kauffrau im Gesundheitswesen (IH)	1	-	1	-	-	-	-	-	
	Zusammen	322	417	739	58	8	316	408	724	
70	Andere Dienstleistungskauf- leute und zugehörige Berufe									
7011	Speditionskaufmann/-kauffrau (IH)	49	45	94	10	7	41	38	79	
7013	Schiffahrtskaufmann/-kauffrau (IH)	14	10	24	5	1	13	10	23	
7015	Kaufmann/Kauffrau im Eisenbahn- und Straßenverkehr (IH)	-	1	1	-	-	-	1	1	
7021	Reiseverkehrskaufmann/-kauffrau (IH)	8	101	109	15	2	8	99	107	

**Noch: 7. Teilnehmer an Abschlussprüfungen in der beruflichen Ausbildung nach Berufsgruppen,
Ausbildungsberufen und Prüfungserfolg**

Kenn- zif- fer	Berufsgruppe Ausbildungsberuf	Teilnehmer an Abschlussprüfungen					Darunter Teilnehmer mit bestandener Prüfung		
		männlich	weiblich	insgesamt	und zwar		männlich	weiblich	zusammen
					mit vor- zeitiger Zulas- sung	Prüfungs- wieder- holer			
Noch:		Insgesamt							
Noch: 70	Andere Dienstleistungskauf- leute und zugehörige Berufe								
7029	Kaufmann/Kauffrau für Verkehrsservice (IH)	2	6	8	-	-	2	6	8
7031	Werbekaufmann/-kauffrau (IH)	5	18	23	7	1	4	18	22
7031	Veranstaltungskaufmann/-kauffrau (IH)	-	2	2	1	-	-	2	2
7034	Kaufmann/Kauffrau für audiovisuelle Medien (IH)	-	1	1	-	-	-	1	1
7034	Mediengestalter/in für Digital- und Printmedien -Medienberatung (IH)	-	2	2	-	-	-	2	2
7045	Kaufmann/Kauffrau in der Grundstücks- und Wohnungswirtschaft (IH)	33	40	73	13	12	28	38	66
	Zusammen	111	226	337	51	23	96	215	311
71	Berufe des Landverkehrs								
7120	Eisenbahner/in im Betriebsdienst (IH)	1	-	1	-	1	-	-	-
7140	Berufskraftfahrer/in (IH)	3	-	3	-	-	3	-	3
7160	Straßenwärter/in (ÖD)	15	-	15	-	-	14	-	14
	Zusammen	19	-	19	-	1	17	-	17
72	Berufe des Wasser- und Luftverkehrs								
7230	Schiffsmechaniker/in (Seeverk.)	31	-	31	4	3	28	-	28
7240	Binnenschiffer/in (IH)	1	-	1	-	-	1	-	1
	Zusammen	32	-	32	4	3	29	-	29
73	Berufe des Nachrichtenverkehrs								
7320	Fachkraft für Brief- und Frachtverkehr (IH)	35	24	59	-	5	30	20	50
	Zusammen	35	24	59	-	5	30	20	50
74	Lagerverwalter/Lagerverwalterinnen, Lager-, Transportarbeiter und -arbeiterinnen								
7410	Fachkraft für Lagerwirtschaft (IH)	74	8	82	1	6	67	8	75
7410	Fachkraft für Lagerwirtschaft (Hw)	5	-	5	-	-	5	-	5
	Zusammen	79	8	87	1	6	72	8	80
75	Berufe in der Unternehmensleitung, -beratung und -prüfung								
7541	Steuerfachangestellte(r) (FB)	93	276	369	26	28	75	229	304
	Zusammen	93	276	369	26	28	75	229	304
77	Rechnungskaufleute, Informatiker/Infor- matikerinnen								
7751	Fachinformatiker/in -Anwendungsentwicklung (IH)	76	4	80	21	4	70	4	74
7761	Fachinformatiker/in -Systemintegration (IH)	74	13	87	15	6	66	9	75
7791	Informatikkaufmann/-kauffrau (IH)	83	17	100	6	4	76	16	92
7791	Informations- und Telekommunikations- system-Kaufmann/Kauffrau (IH)	36	17	53	-	4	35	15	50
	Zusammen	269	51	320	42	18	247	44	291
78	Büroberufe, Kaufm. Angestellte, a.n.g.								
7803	Bürokaufmann/Bürokauffrau (Hw)	26	98	124	-	6	22	87	109
7803	Bürokaufmann/Bürokauffrau (IH)	306	566	872	51	63	285	509	794
7803	Kaufmann/Kauffrau für Büro- kommunikation (Hw)	-	1	1	-	-	-	1	1
7803	Kaufmann/Kauffrau für Büro- kommunikation (IH)	18	126	144	15	4	17	119	136
7804	Sport- und Fitnesskaufmann/-kauffrau (IH)	1	1	2	-	-	1	1	2
7808	Bürokaufmann/-kauffrau (IH)	17	8	25	-	3	12	4	16
7851	Industriekaufmann/-kauffrau (IH)	161	293	454	90	11	154	281	435
7861	Rechtsanwalts- und Notarfach- angestellte(r) (FB)	6	323	329	27	22	6	323	329

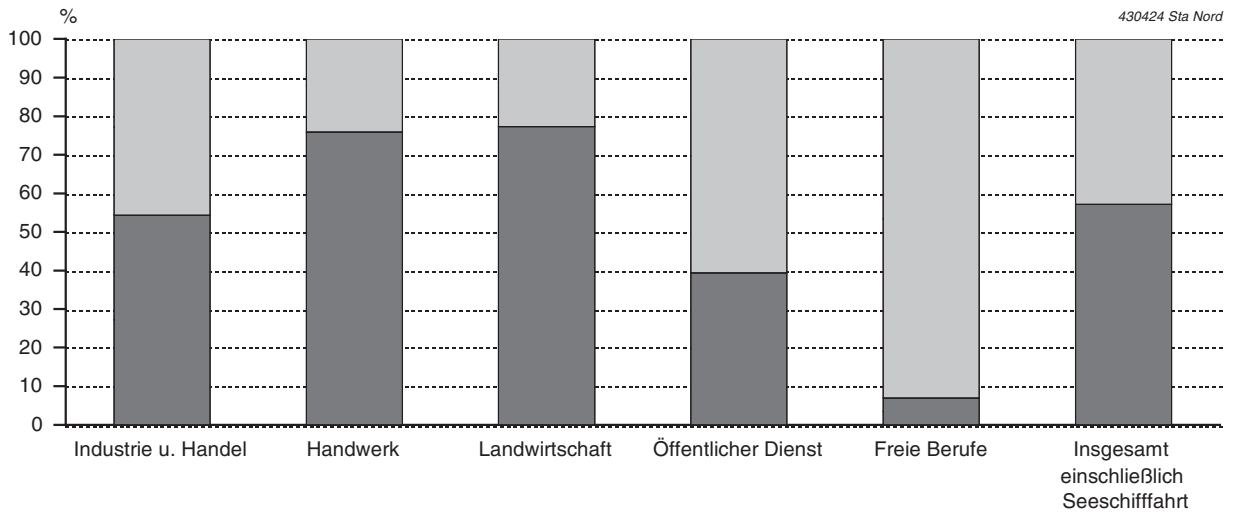
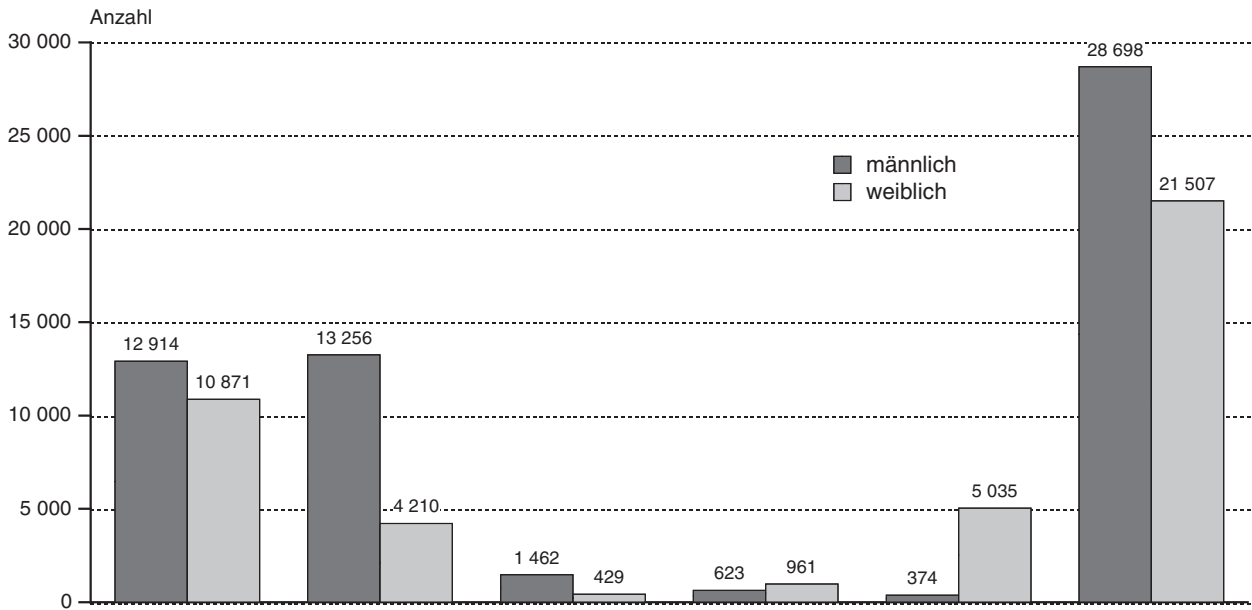
**Noch: 7. Teilnehmer an Abschlussprüfungen in der beruflichen Ausbildung nach Berufsgruppen,
Ausbildungsberufen und Prüfungserfolg**

Kenn- zif- fer	Berufsgruppe Ausbildungsberuf	Teilnehmer an Abschlussprüfungen					Darunter Teilnehmer mit bestandener Prüfung		
		männlich	weiblich	insgesamt	und zwar		männlich	weiblich	zusammen
					mit vor- zeitiger Zulas- sung	Prüfungs- wieder- holer			
Noch:		Insgesamt							
78	Büroberufe, Kaufm. Angestellte, a.n.g.								
7862	Rechtsanwaltsfachangestellte(r) (FB)	-	20	20	2	-	-	20	20
7870	Fachangestellte(r) für Büro- kommunikation (ÖD)	-	2	2	-	-	-	2	2
7870	Verwaltungsfachangestellte(r) (ÖD)	92	243	335	56	16	87	231	318
7873	Fachangestellte(r) f. Arbeitsförderung(ÖD)	13	47	60	11	-	13	46	59
7873	Sozialversicherungsfachangestellte(r) (ÖD)	16	62	78	7	4	16	57	73
7875	Postverkehrskaufmann/-kauffrau (IH)	3	2	5	-	-	3	2	5
	Zusammen	659	1792	2451	259	129	616	1683	2299
79	Dienst-, Wachberufe								
7951	Fachangestellte(r) für Bäderbetriebe (ÖD)	11	24	35	-	2	10	21	31
	Zusammen	11	24	35	-	2	10	21	31
80	Sicherheitsberufe, a.n.g.								
8041	Schornsteinfeger/in (Hw)	25	2	27	-	11	19	1	20
	Zusammen	25	2	27	-	11	19	1	20
83	Künstlerische und zugeordnete Berufe								
8354	Mediengestalter/in Bild und Ton (IH)	14	2	16	-	-	14	2	16
8354	Fachkraft für Veranstaltungstechnik (IH)	8	-	8	-	1	6	-	6
8361	Schauberbegealter/in (IH)	2	19	21	3	1	2	18	20
8370	Fotograf/in (Hw)	2	11	13	-	4	2	7	9
8390	Schilder- und Lichtreklame- hersteller/in (Hw)	4	1	5	-	-	4	1	5
	Zusammen	30	33	63	3	6	28	28	56
85	Übrige Gesundheitsdienstberufe								
8561	Arzthelfer/in (FB)	3	480	483	28	30	3	426	429
8562	Zahnarzthelfer/in (FB)	1	428	429	12	57	1	382	383
8563	Tierarzthelfer/in (FB)	-	50	50	6	3	-	50	50
8564	Zahnmedizinische(r) Fachangestellte(r)(FB)	-	5	5	5	-	-	5	5
	Zusammen	4	963	967	51	90	4	863	867
90	Berufe in der Körperpflege								
9010	Friseur/in (Hw)	18	482	500	-	71	15	401	416
	Zusammen	18	482	500	-	71	15	401	416
91	Hotel- und Gaststättenberufe								
9120	Restaurantfachmann/Restaurantfachfrau (IH)	40	130	170	9	30	26	96	122
9140	Fachmann/-frau für Systemgastronomie (IH)	9	7	16	3	2	6	4	10
9140	Hotelfachmann/Hotelfachfrau (IH)	1	4	5	3	-	1	4	5
9141	Hotelfachmann/Hotelfachfrau (IH)	72	343	415	43	42	62	298	360
9151	Fachkraft im Gastgewerbe (IH)	6	25	31	-	5	1	19	20
9152	Helfer/in im Gastgewerbe* (IH)	7	12	19	-	2	7	9	16
	Zusammen	135	521	656	58	81	103	430	533
92	Haus- und ernährungswirtschaftliche Berufe								
9212	Hauswirtschafter/in (Lw)	1	8	9	-	-	1	8	9
9212	Hauswirtschafter/in (IH)	3	107	110	-	18	3	87	90
9232	Hauswirtschaftshelfer/in* (IH)	14	113	127	2	1	14	110	124
	Zusammen	18	228	246	2	19	18	205	223
93	Reinigungs- und Entsorgungsberufe								
9310	Textilreinigerwerker/in* (Hw)	1	4	5	-	1	1	4	5
9310	Textilreiniger/in (Hw)	2	2	4	-	1	1	2	3
9310	Textilreiniger/in (IH)	2	2	4	-	2	1	2	3
9340	Gebäudereiniger/in (Hw)	17	7	24	-	4	13	7	20
9350	Ver- und Entsorger/in (IH)	2	1	3	1	-	2	1	3
9350	Ver- und Entsorger/in (ÖD)	22	5	27	3	-	21	4	25
	Zusammen	46	21	67	4	8	39	20	59
	Insgesamt	9971	7931	17902	1001	1810	8502	7141	15643

8. Ausbilder nach Kammerbezirken und fachlicher Eignung

Land Kammerbezirk	Ausbilder			Davon mit fachlicher Eignung aufgrund					
	männlich	weiblich	insgesamt	Berufsausbildungsabschluß, Hoch-/Fachhochschulabschluß/sonstiger Prüfung	Meisterprüfung	Zuerkennung durch die zuständige Behörde	Fortsetzung der Ausbilder-tätigkeit	Fachschulabschluß	ohne Angabe
Industrie und Handel									
Schleswig-Holstein									
Flensburg	3725	1144	4869	4281	570	4	4	10	-
Kiel	5729	1973	7702	7394	-	304	4	-	-
Lübeck	4794	1540	6334	5791	25	491	27	-	-
Zusammen	14248	4657	18905	17466	595	799	35	10	-
Landwirtschaft									
Schleswig-Holstein									
Landwirtschaftskammer Kiel	753	91	844	57	781	1	-	5	-
Zusammen	753	91	844	57	781	1	-	5	-
Öffentlicher Dienst									
Schleswig-Holstein									
Ausbildungszentrum für Verwaltung	1201	648	1849	-	-	-	-	-	-
Landesversicherungsanstalt	84	34	118	-	-	-	-	-	-
Bundesversicherungsamt, Bonn	41	13	54	-	-	-	-	-	-
Bundesanstalt für Arbeit, Nürnberg	10	14	24	-	-	-	-	-	-
Bundesverwaltungsamt, Köln	26	2	28	-	-	-	-	-	-
Bundesministerium für Verkehr, Bonn	93	6	99	-	-	-	-	-	-
Wehrbereichsverwaltung Nord, Hannover	2	2	4	-	-	-	-	-	-
Zusammen	1457	719	2176	-	-	-	-	-	-
Freie Berufe									
Schleswig-Holstein									
Ärztammer	1112	295	1407	-	-	-	-	-	-
Apothekammer	190	78	268	-	-	-	-	-	-
Schleswig-Holsteinische Rechtsanwaltskammer	330	36	366	-	-	-	-	-	-
Steuerberaterkammer	387	159	546	-	-	-	-	-	-
Tierärztkammer	93	59	152	-	-	-	-	-	-
Zahnärztkammer	1406	487	1893	-	-	-	-	-	-
Zusammen	3518	1114	4632	-	-	-	-	-	-
Insgesamt	19976	6581	26557	17523	1376	800	35	15	-

Auszubildende 2003 nach Geschlecht und ausgewählten Ausbildungsbereichen



Anteil der neu abgeschlossenen bzw. vorzeitig gelösten Ausbildungsverträge 2003

