


STATISTISCHE BERICHTE

Kennziffer: J I - vj 3/17 SH

# Umsatz und Beschäftigte in ausgewählten Dienstleistungsbereichen Schleswig-Holsteins im 3. Quartal 2017

Herausgegeben am: 3. Mai 2018



## Impressum

### Statistische Berichte

#### Herausgeber:

#### Statistisches Amt für Hamburg und Schleswig-Holstein

– Anstalt des öffentlichen Rechts –

Steckelhörn 12  
20457 Hamburg

#### Auskunft zu dieser Veröffentlichung:

Helmut Ranner

Telefon: 040 42831-1702

E-Mail: [dienstleistungen@statistik-nord.de](mailto:dienstleistungen@statistik-nord.de)

#### Auskunftsdienst:

E-Mail: [info@statistik-nord.de](mailto:info@statistik-nord.de)

Auskünfte: 040 42831-1766

0431 6895-9393

Internet: [www.statistik-nord.de](http://www.statistik-nord.de)

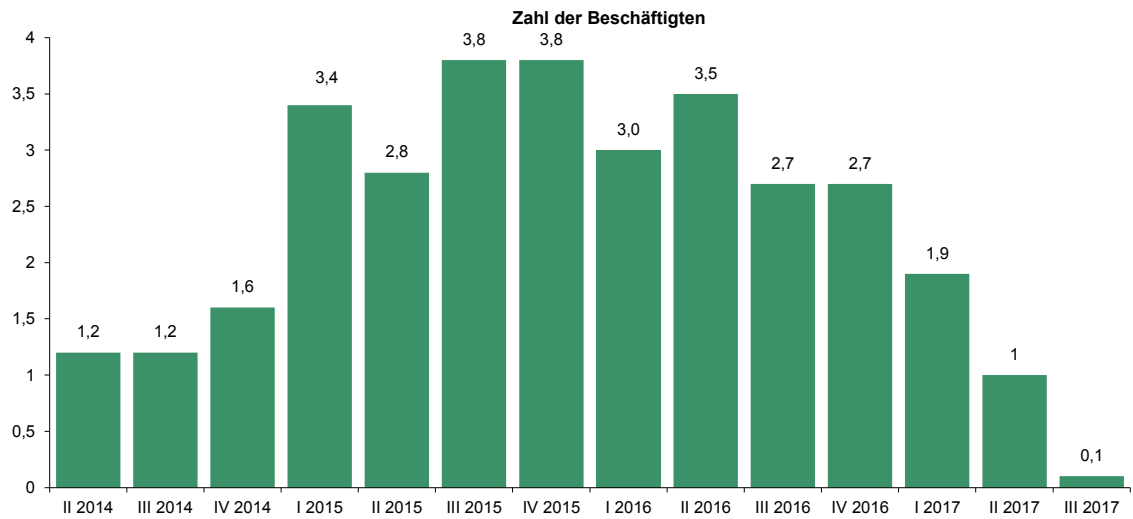
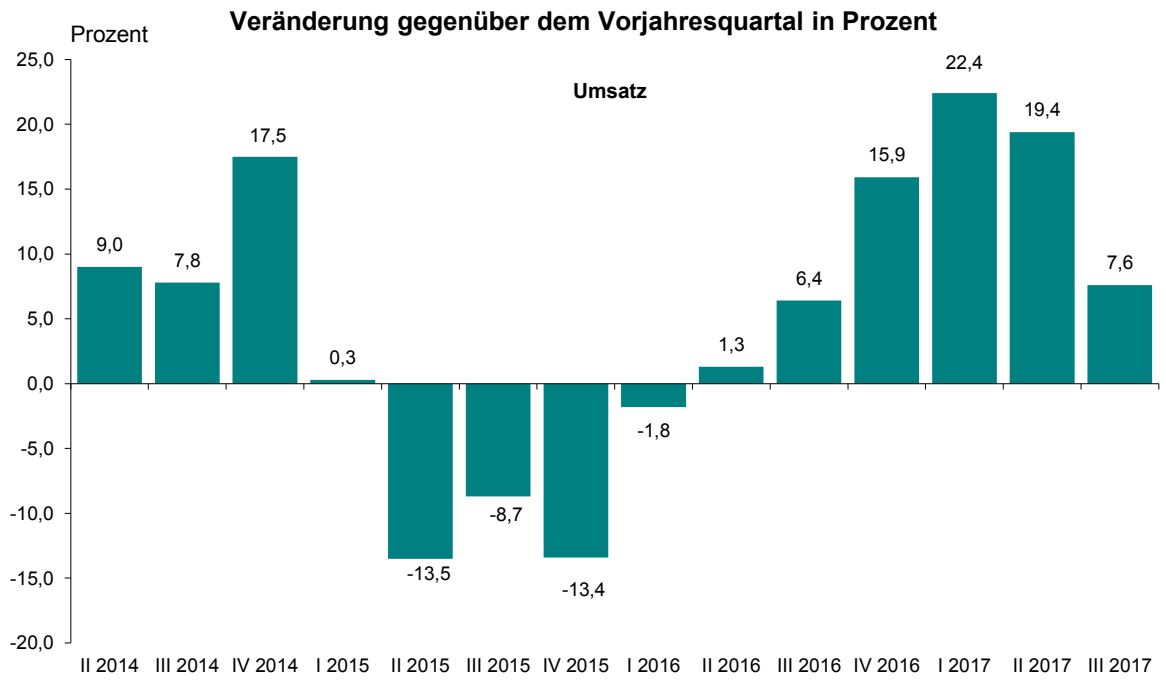
© Statistisches Amt für Hamburg und Schleswig-Holstein, Hamburg 2018  
Auszugsweise Vervielfältigung und Verbreitung mit Quellenangabe gestattet.

Sofern in den Produkten auf das Vorhandensein von Copyrightrechten Dritter hingewiesen wird, sind die in deren Produkten ausgewiesenen Copyrightbestimmungen zu wahren. Alle übrigen Rechte bleiben vorbehalten.

#### Zeichenerklärung:

0	weniger als die Hälfte von 1 in der letzten besetzten Stelle, jedoch mehr als nichts
–	nichts vorhanden (genau Null)
...	Angabe fällt später an
·	Zahlenwert unbekannt oder geheim zu halten
×	Tabellenfach gesperrt, weil Aussage nicht sinnvoll
p	vorläufiges Ergebnis
r	berichtigtes Ergebnis
s	geschätztes Ergebnis
a. n. g.	anderweitig nicht genannt
u. dgl.	und dergleichen
( )	Zahlenwert mit eingeschränkter Aussagefähigkeit
/	Zahlenwert nicht sicher genug

# Umsatz und Beschäftigte in ausgewählten Dienstleistungsbereichen<sup>1</sup> Schleswig-Holsteins – 3. Quartal 2017



<sup>1</sup> Verkehr und Lagerei, Information und Kommunikation, freiberufliche, technische und wissenschaftliche Dienstleistungen, sonstige wirtschaftliche Dienstleistungen

# 1. Entwicklung von Beschäftigung und Umsatz in ausgewählten Dienstleistungsbereichen<sup>1</sup> Schleswig-Holsteins im 3. Quartal 2017

Wirtschaftszweig	3. Vierteljahr 2016	4. Vierteljahr 2016	1. Vierteljahr 2017	2. Vierteljahr 2017	3. Vierteljahr 2017
	<b>Veränderung gegenüber dem jeweiligen Vorjahresquartal in %</b>				
	<b>Zahl der Beschäftigten</b>				
Verkehr und Lagerei	1,7	2,2	0,8	2,1	0,8
Information und Kommunikation	4,1	3,1	2,0	2,1	-0,5
Freiberufliche, wissenschaftliche und technische Dienstleistungen	2,8	3,0	2,7	3,0	2,1
Sonstige wirtschaftliche Dienstleistungen	2,9	2,9	-3,1	0,4	-1,3
<b>Zusammen</b>	2,7	2,7	-0,2	0,8	0,1
	<b>Umsatz</b>				
Verkehr und Lagerei	6,5	37,3	36,9	37,5	15,6
Information und Kommunikation	-1,9	2,1	17,4	10,5	7,0
Freiberufliche, wissenschaftliche und technische Dienstleistungen	1,6	-4,1	4,8	5,9	0,4
Sonstige wirtschaftliche Dienstleistungen	20,4	7,6	1,6	0,4	-4,3
<b>Zusammen</b>	6,4	16,2	20,9	19,4	7,6
	<b>Veränderung gegenüber dem jeweiligen Vorquartal in %</b>				
	<b>Zahl der Beschäftigten</b>				
Verkehr und Lagerei	2,3	-0,9	-1,8	2,5	0,9
Information und Kommunikation	1,2	0,4	-0,2	0,6	-1,3
Freiberufliche, wissenschaftliche und technische Dienstleistungen	2,1	-0,1	0,6	0,3	1,3
Sonstige wirtschaftliche Dienstleistungen	1,4	-2,3	-4,5	3,7	2,1
<b>Zusammen</b>	1,8	-1,1	-2,2	2,3	1,1
	<b>Umsatz</b>				
Verkehr und Lagerei	19,7	20,8	-7,1	2,4	0,6
Information und Kommunikation	6,3	11,4	-1,8	-4,9	2,8
Freiberufliche, wissenschaftliche und technische Dienstleistungen	3,0	9,9	-11,6	5,9	-2,3
Sonstige wirtschaftliche Dienstleistungen	19,0	-14,8	-11,9	12,3	13,4
<b>Zusammen</b>	13,6	10,6	-7,5	2,7	2,4
	<b>Messzahl 2010=100</b>				
	<b>Zahl der Beschäftigten</b>				
Verkehr und Lagerei	111,5	110,5	108,6	111,3	112,4
Information und Kommunikation	111,5	111,9	111,7	112,4	110,9
Freiberufliche, wissenschaftliche und technische Dienstleistungen	114,1	114,0	114,7	115,0	116,5
Sonstige wirtschaftliche Dienstleistungen	129,0	126,0	120,3	124,8	127,4
<b>Zusammen</b>	117,9	116,5	114,0	116,7	118,0
	<b>Umsatz</b>				
Verkehr und Lagerei	98,8	119,3	110,8	113,6	114,2
Information und Kommunikation	125,2	139,5	137,0	130,3	133,9
Freiberufliche, wissenschaftliche und technische Dienstleistungen	114,6	125,9	111,3	117,8	115,1
Sonstige wirtschaftliche Dienstleistungen	182,9	156,0	137,4	154,3	175,0
<b>Zusammen</b>	116,9	129,2	119,6	122,8	125,8

<sup>1</sup> Verkehr und Lagerei, Information und Kommunikation, freiberufliche, technische und wissenschaftliche Dienstleistungen, sonstige wirtschaftliche Dienstleistungen

## Methodische Hinweise

Bei Unternehmen mit Niederlassungen in mehreren Bundesländern fließen nur die Angaben zu den in Schleswig-Holstein beschäftigten Personen sowie der auf Grundlage der Beschäftigtenzahl ermittelte Anteil des Landes Schleswig-Holstein am Unternehmensumsatz in die Ergebnisse ein.