

STATISTISCHE BERICHTE

Kennziffer: E II 3/E III 3 - j 16 SH

Unternehmen und Investitionen des Baugewerbes in Schleswig-Holstein 2016

Herausgegeben am: 12. Januar 2018



Impressum

Statistische Berichte

Herausgeber:

Statistisches Amt für Hamburg und Schleswig-Holstein

– Anstalt des öffentlichen Rechts –

Steckelhörn 12
20457 Hamburg

Auskunft zu dieser Veröffentlichung:

Verena Hein

Telefon: 0431 6895-9143

E-Mail: bau@statistik-nord.de

Auskunftsdienst:

E-Mail: info@statistik-nord.de

Auskünfte: 040 42831-1766

0431 6895-9393

Internet: www.statistik-nord.de

© Statistisches Amt für Hamburg und Schleswig-Holstein, Hamburg 2018
Auszugsweise Vervielfältigung und Verbreitung mit Quellenangabe gestattet.

Sofern in den Produkten auf das Vorhandensein von Copyrightrechten Dritter hingewiesen wird, sind die in deren Produkten ausgewiesenen Copyrightbestimmungen zu wahren. Alle übrigen Rechte bleiben vorbehalten.

Zeichenerklärung:

0	weniger als die Hälfte von 1 in der letzten besetzten Stelle, jedoch mehr als nichts
–	nichts vorhanden (genau Null)
...	Angabe fällt später an
·	Zahlenwert unbekannt oder geheim zu halten
×	Tabellenfach gesperrt, weil Aussage nicht sinnvoll
a. n. g.	anderweitig nicht genannt
u. dgl.	und dergleichen
()	Zahlenwert mit eingeschränkter Aussagefähigkeit
/	Zahlenwert nicht sicher genug

Inhaltsverzeichnis

Seite

Hinweise	4
----------	---

Tabellenteil

1.	Bauhauptgewerbe	5
1.1	Unternehmen, tätige Personen, Entgelte, Gesamtleistung und Investitionen im Bauhauptgewerbe in Schleswig-Holstein 1995 bis 2016	5
1.2	Unternehmen, tätige Personen, Entgelte, Gesamtleistung im Bauhauptgewerbe in Schleswig-Holstein im Geschäftsjahr 2016 nach Wirtschaftszweigen und Unternehmensgrößenklassen	7
1.3	Unternehmen mit Investitionen, Investitionen nach Arten im Bauhauptgewerbe in Schleswig-Holstein im Geschäftsjahr 2016 nach Wirtschaftszweigen und Unternehmensgrößenklassen	8
1.4	Unternehmen, tätige Personen, Entgelte, Gesamtleistung und Investitionen im Bauhauptgewerbe im Geschäftsjahr 2016 in Schleswig-Holstein nach Kreisen	9
2.	Ausbaugewerbe	10
2.1	Unternehmen, tätige Personen, Entgelte, Umsatz und Investitionen im Ausbaugewerbe in Schleswig-Holstein 1995 bis 2016	10
2.2	Unternehmen, tätige Personen, Entgelte, Umsatz im Ausbaugewerbe in Schleswig-Holstein im Geschäftsjahr 2016 nach Wirtschaftszweigen und Unternehmensgrößenklassen	12
2.3	Unternehmen mit Investitionen, Investitionen nach Arten im Ausbaugewerbe in Schleswig-Holstein im Geschäftsjahr 2016 nach Wirtschaftszweigen und Unternehmensgrößenklassen	13
2.4	Unternehmen, tätige Personen, Entgelte, Umsatz und Investitionen im Ausbaugewerbe im Geschäftsjahr 2016 in Schleswig-Holstein nach Kreisen	14

Grafiken

1.	Bruttoanlageinvestitionen der Unternehmen des Bauhauptgewerbes in Schleswig-Holstein 1997 bis 2016	6
2.	Bruttoanlageinvestitionen der Unternehmen des Bauhauptgewerbes je tätiger Person und im Verhältnis zur Gesamtleistung in Schleswig-Holstein 2016	6
3.	Bruttoanlageinvestitionen der Unternehmen des Ausbaugewerbes in Schleswig-Holstein 1997 bis 2016	11
4.	Bruttoanlageinvestitionen der Unternehmen des Ausbaugewerbes je tätiger Person und im Verhältnis zum Umsatz in Schleswig-Holstein 2016	11

Hinweise

Rechtsgrundlagen: Gesetz über die Statistik im Produzierenden Gewerbe (ProdGewStatG) in der Fassung der Bekanntmachung vom 21. März 2002 (BGBl. I S. 1181) geändert durch Artikel 1 des Gesetzes vom 5. Dezember 2012 (BGBl. I S. 2466), in Verbindung mit dem Bundesstatistikgesetz (BStatG) vom 22. Januar 1987 (BGBl. I S. 462,565), zuletzt geändert durch Artikel 1 des Gesetzes vom 21. Juli 2016 (BGBl. I S. 1768).

Erhebungsbereich: Die Abgrenzung und Gliederung des Baugewerbes erfolgt aktuell nach der Klassifikation der Wirtschaftszweige, Ausgabe 2008 (WZ2008). Die Erhebungen werden getrennt durchgeführt für Unternehmen in den Bereichen "Vorbereitende Baustellenarbeiten, Hoch- und Tiefbau" (Bauhauptgewerbe) sowie für Unternehmen in den Bereichen "Bauinstallation und sonstiges Ausbaugewerbe" (Ausbaugewerbe).

Erhebungseinheit: Unternehmen des Baugewerbes einschl. der nichtbaugewerblichen Unternehmensteile, aber ohne die rechtlich selbständigen Tochtergesellschaften und Zweigniederlassungen im Ausland. Als Unternehmen gilt die kleinste rechtliche Einheit, die aus handels- und/oder steuerrechtlichen Gründen Bücher führt und einen Jahresabschluss erstellen muss. Erfasst werden Unternehmen mit 20 und mehr tätigen Personen. Als Stichtag zur Berichtskreisfestlegung gelten sowohl der 30. Juni als auch der 30. September im Erhebungsjahr. Unternehmen ohne volles Geschäftsjahr sind nicht in diese Veröffentlichung einbezogen. An Arbeitsgemeinschaften (Argen) beteiligte Unternehmen rechnen den unternehmens-eigenen Daten alle in Frage kommenden Merkmale der auf Arbeitsgemeinschaften entfallenden Anteile hinzu. Arbeitsgemeinschaften selbst sind in dieser Veröffentlichung nicht dargestellt. Für die Zugehörigkeit zum Handwerk ist das rechtliche Kriterium der Eintragung in die Handwerksrolle maßgebend.

Tätige Personen: Tätige Inhaber/-innen und tätige Mitinhaber/-innen, unbezahlt mithelfende Familienangehörige und alle in einem arbeitsrechtlichen Verhältnis zum Unternehmen stehenden Personen.

Entgelte: Summe der **lohnsteuerpflichtigen Bruttobezüge** (Bar- und Sachbezüge) **ohne** Arbeitgeberanteile zur Kranken-, Pflege-, Renten- und Arbeitslosen-versicherung, **ohne** Beiträge zu den Sozialkassen des Baugewerbes, **ohne** Winterbau-Umlage und **ohne** Aufwendungen für die betriebliche Alters-, Invaliditäts- und Hinterbliebenenversorgung sowie **ohne** gezahltes Vorruhestandsgeld.

Gesamtleistung (ohne Umsatzsteuer): Summe aus Jahresbauleistung und sonstigem Umsatz.

Jahresbauleistung (ohne Umsatzsteuer): Wert aller im Geschäftsjahr geleisteten Bauarbeiten. Dieser Wert errechnet sich aus:

Summe der im Geschäftsjahr abgerechneten Bauleistungen
+ Bestandsveränderung vom Anfang bis zum Ende des Geschäftsjahres an angefangenen und noch nicht abgerechneten Bauleistungen
+ aktivierte Bauleistungen an selbsterstellten Anlagen

Sonstiger Umsatz (ohne Umsatzsteuer): Zum sonstigen Umsatz zählen alle Erlöse aus sonstigen, nichtbaugewerblichen Produktions- und Nebentätigkeiten des Unternehmens sowie Umsatz aus Handelsware

Umsatz (ohne Umsatzsteuer): Als Umsatz gilt der Gesamtbetrag der im Geschäftsjahr abgerechneten Lieferungen und Leistungen.

Bruttoanlageinvestitionen (ohne Umsatzsteuer):

Erworbene und selbsterstellte Sachanlagen: Im Geschäftsjahr aktivierte Bruttozugänge an Sachanlagen für Unternehmenszwecke einschl. der beim Leasing-Nehmer aktivierten Leasing-Güter. Einbezogen sind auch die aktivierten Herstellungskosten an selbsterstellten Anlagen. Nicht dazu zählen der Erwerb von Beteiligungen, Wertpapieren, Konzessionen, Patenten, Lizenzen usw. sowie der Erwerb von ganzen Unternehmen oder Betrieben, außerdem Investitionen für Zweigniederlassungen im Ausland und die bei Investitionen entstandenen Finanzierungskosten.

Neu gemietete und gepachtete Sachanlagen (Mietinvestitionen): Im Geschäftsjahr z. B. von Leasingfirmen, vom Hersteller direkt oder von anderen Unternehmen (z. B. Besitzgesellschaften) über mittel- oder langfristige Miet- bzw. Pachtverträge neu gemietete und gepachtete neue Sachanlagen (einschl. Ersatzbeschaffungen), soweit sie nicht beim Leasing-Nehmer aktiviert sind. Dazu zählen Gebäude, EDV- und Telefon-Anlagen, Büromaschinen, Kraftfahrzeuge, Baugeräte sowie Maschinen und maschinelle Anlagen. Nicht einbezogen sind die Anmietung von Sachanlagen für die Mietdauer bis zu einem Jahr, die Anmietung von gebrauchten Investitionsgütern sowie von unbebauten Grundstücken.

1.1 Unternehmen, tätige Personen, Entgelte, Gesamtleistung und Investitionen im Bauhauptgewerbe¹ in Schleswig-Holstein 1995 bis 2016

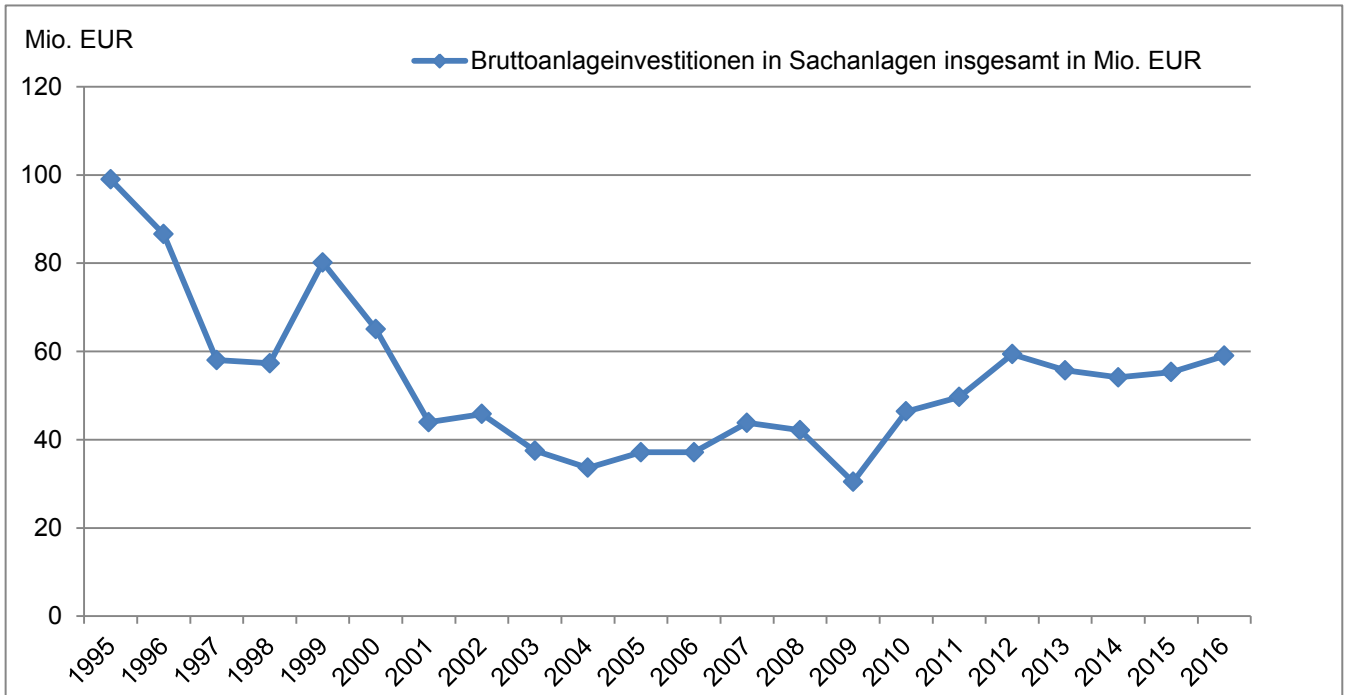
Jahr	Unternehmen ³	Tätige Personen	Entgelte	Gesamtleistung ²		Bruttoanlageinvestitionen ²			Mietinvestitionen ²
				insgesamt	darunter Jahresbauleistung	insgesamt	darunter		
							Grundstücke und Bauten	Maschinen, maschinelle Anlagen, Betriebsausstattung	
Anzahl Ende September		1 000 Euro							
nach WZ 1993									
1995	493	27 445	717 724	2 632 346	2 538 224	99 381	20 336	79 045	9 831
1996	476	25 807	673 834	2 382 549	2 295 084	86 587	26 452	60 135	10 384
1997	423	22 864	606 376	2 266 812	2 180 547	58 030	9 239	48 791	5 305
1998	409	21 357	577 371	2 138 719	2 060 446	57 307	8 290	49 018	6 476
1999	405	20 243	547 110	2 185 227	2 073 809	80 155	24 687	55 467	8 576
2000	359	18 337	505 958	1 992 021	1 898 752	65 078	7 165	57 913	.
2001	299	15 177	431 619	1 713 743	1 616 947	43 973	6 474	37 499	7 450
nach WZ 2003									
2002	268	13 420	372 179	1 573 985	1 483 431	45 812	11 263	34 550	8 362
2003	239	11 769	330 886	1 431 742	1 349 487	37 496	8 359	29 137	5 892
2004	216	10 363	291 225	1 321 911	1 240 914	33 615	8 148	25 467	5 873
2005	196	9 952	281 254	1 346 296	1 256 622	37 159	4 316	32 843	4 056
2006	193	10 183	282 043	1 415 314	1 319 779	37 160	5 018	32 142	4 088
2007	199	10 192	298 451	1 438 545	1 328 604	43 825	5 863	37 962	7 625
nach WZ 2008									
2008	199	9 343	273 839	1 342 147	1 314 637	42 134	2 913	39 222	3 828
2009	207	9 448	277 734	1 364 507	1 334 473	30 418	1 938	28 480	3 564
2010	222	10 721	312 743	1 528 750	1 447 506	46 387	9 455	36 932	3 229
2011	237	11 395	350 348	1 758 528	1 671 557	49 643	4 668	44 976	1 567
2012	244	11 988	366 259	1 772 952	1 681 069	59 396	8 530	50 866	1 677
2013	250	11 402	359 962	1 912 292	1 808 904	55 726	8 432	47 294	1 458
2014	271	11 883	375 794	1 779 711	1 749 712	54 126	8 224	45 902	3 754
2015	278	12 507	418 042	1 865 906	1 845 806	55 311	4 801	50 510	3 738
2016	278	12 800	440 421	2 440 532	2 404 804	59 135	7 546	51 589	4 051

¹ Vorbereitende Baustellenarbeiten, Hoch- und Tiefbau

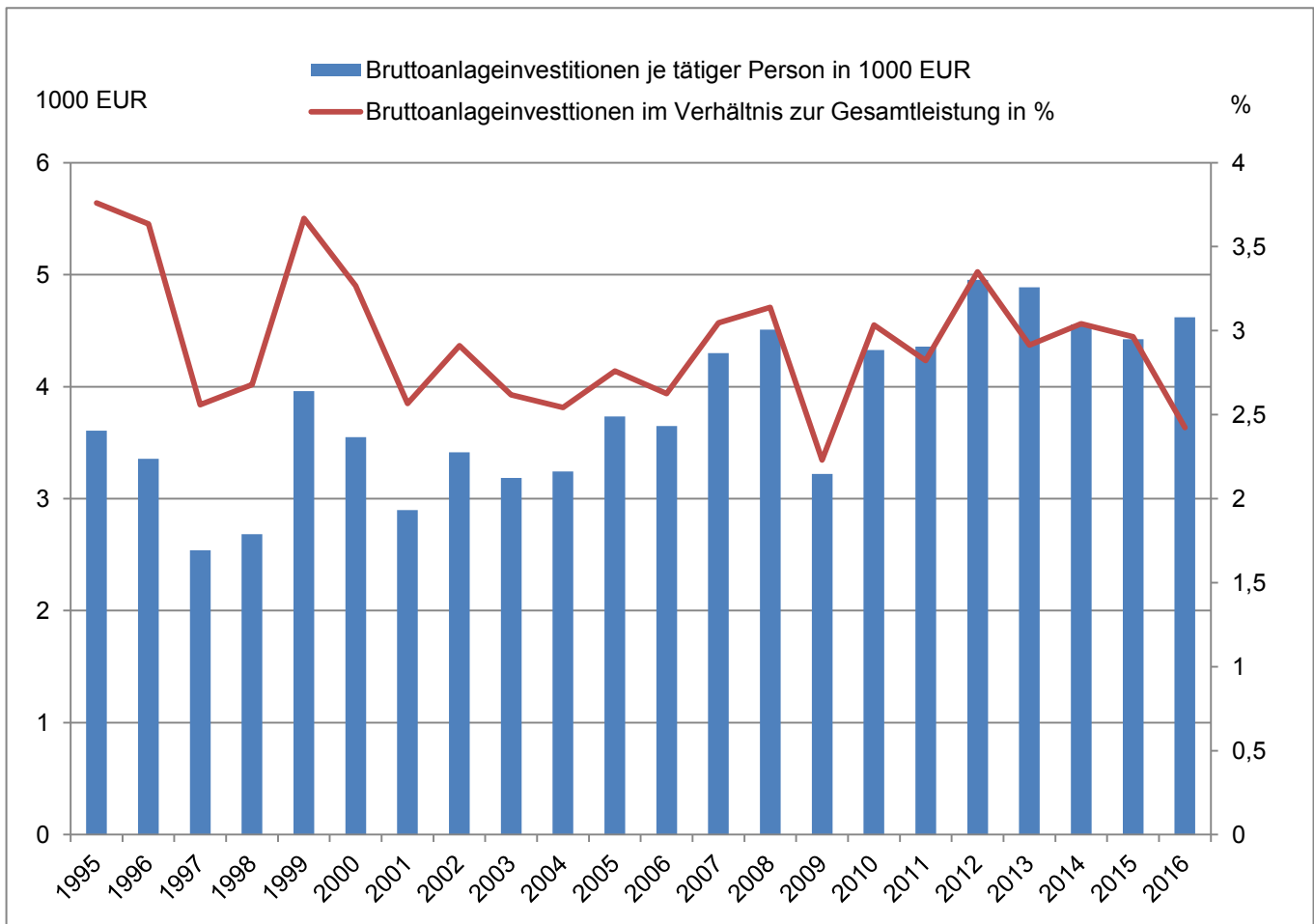
² ohne Umsatzsteuer

³ mit 20 und mehr tätigen Personen

1. Bruttoanlageinvestitionen der Unternehmen des Bauhauptgewerbes in Schleswig-Holstein 1995 bis 2016



2. Bruttoanlageinvestitionen der Unternehmen des Bauhauptgewerbes je tätiger Person und im Verhältnis zur Gesamtleistung in Schleswig-Holstein 1995 bis 2016



1.2 Unternehmen, tätige Personen, Entgelte, Gesamtleistung im Bauhauptgewerbe¹ in Schleswig-Holstein im Geschäftsjahr 2016 nach ausgewählten Wirtschaftszweigen und Unternehmensgrößenklassen

WZ-Nr.	Wirtschaftszweig ----- Größenklasse	Unter- nehmen ³	Tätige Personen	Entgelte	Gesamtleistung ²		
					insgesamt	Jahresbau- leistung	sonstige Umsätze
		Anzahl Ende September		1 000 Euro			
41.2	Bau von Gebäuden	111	5 008	170 307	1 349 601	1 340 148	9 452
42.1	Bau von Straßen und Bahnverkehrsstrecken	23	1 347	49 806	192 234	188 499	3 735
42.9	Sonstiger Tiefbau	12	736	24 677	111 265	109 866	1 400
43.9	Sonstige spezialisierte Bautätigkeiten	101	4 219	143 830	608 134	588 866	19 268
43.91.1	Dachdeckerei und Bauspenglerei	29	859	26 053	98 390	98 219	171
43.91.2	Zimmerei und Ingenieurholzbau	23	1 039	33 134	161 372	155 060	6 312
43.99	Sonstige spezialisierte Bautätigkeiten (u.a. Gerüstbau)	49	2 321	84 644	348 371	335 587	12 785
43.99.9	Baugewerbe anderweitig nicht genannt	36	1 820	67 582	291 828	282 108	9 720
Vorbereitende Baustellenarbeiten, Hoch- und Tiefbau zusammen		278	12 800	440 421	2 440 532	2 404 804	35 728
darunter im Handwerk		238	10 521	353 958	1 657 355	1 626 968	30 387
In Unternehmen mit ... tätigen Personen							
20 bis 49		201	6 211	193 687	835 748	819 561	16 186
50 bis 99		57	3 722	136 846	602 259	593 527	8 732
100 und mehr		20	2 867	109 888	1 002 525	991 716	10 810

¹ Vorbereitende Baustellenarbeiten, Hoch- und Tiefbau

² ohne Umsatzsteuer

³ mit 20 und mehr tätigen Personen

1.3 Unternehmen mit Investitionen, Investitionen nach Arten im Bauhauptgewerbe¹ in Schleswig-Holstein im Geschäftsjahr 2016 nach ausgewählten Wirtschaftszweigen und Unternehmensgrößenklassen

WZ-Nr.	Wirtschaftszweig ----- Größenklasse	Unter- nehmen ³ mit Investitionen	Bruttoanlageinvestitionen ²						Miet- investi- tionen ²
			insgesamt	bebaute Grundstücke und Bauten	Grundstücke ohne Bauten	Maschinen, maschinelle Anlagen, Betriebs- ausstattung	selbst- erstellte Anlagen (einschl. Gebäude)	gebraucht erworbene Bauten und zugehörige Grundstücke	
		Anzahl Ende September	1 000 Euro						
41.2	Bau von Gebäuden	99	17 795	3 769	191	13 835	2 998	-	1 355
42.1	Bau von Straßen und Bahnverkehrsstrecken	22	6 450	-	-	6 450	-	-	-
42.9	Sonstiger Tiefbau	12	3 185	-	-	3 185	-	-	436
43.9	Sonstige spezialisierte Bautätigkeiten	91	22 217	3 484	-	18 733	940	50	2 114
43.91.1	Dachdeckerei und Bauspenglerei	28	1 789	216	-	1 573	38	-	12
43.91.2	Zimmerei und Ingenieurholzbau	18	3 044	700	-	2 345	476	50	164
43.99	Sonstige spezialisierte Bautätigkeiten (u.a. Gerüstbau)	45	17 384	2 568	-	14 816	427	-	1 938
43.99.9	Baugewerbe anderweitig nicht genannt	33	12 714	2 555	-	10 159	427	-	1 888
Vorbereitende Baustellenarbeiten, Hoch- und Tiefbau zusammen		250	59 135	7 355	191	51 589	3 939	50	4 051
darunter im Handwerk		213	40 108	5 019	191	34 898	3 750	50	3 520
In Unternehmen mit ... tätigen									
20 bis 49		181	29 400	5 819	-	23 580	3 169	-	699
50 bis 99		51	16 670	690	191	15 789	572	-	1 237
100 und mehr		18	13 065	846	-	12 219	198	50	2 115

¹ Vorbereitende Baustellenarbeiten, Hoch- und Tiefbau

² ohne Umsatzsteuer

³ mit 20 und mehr tätigen Personen

1.4 Unternehmen, tätige Personen, Entgelte, Gesamtleistung und Investitionen im Bauhauptgewerbe¹ im Geschäftsjahr 2016 in Schleswig-Holstein nach Kreisen

KREISFREIE STADT ----- Kreis	Unter- neh- men ³	Tätige Per- sonen	Entgelte	Gesamtleistung ²		Bruttoanlageinvestitionen ²			Miet- investi- tionen ²
				ins- gesamt	darunter Jahres- bau- leistung	ins- gesamt	darunter		
							Grund- stücke und Bauten	Maschinen, maschinelle Anlagen, Betriebsaus- stattung	
Anzahl Ende September		1 000 Euro							
FLENSBURG	5	187	6 147	30 320	29 167	1 436	-	1 436	12
KIEL	11	553	18 068	443 671	443 659	1 993	6	1 986	3
LÜBECK	16	899	30 237	149 068	143 766	5 960	478	5 482	337
NEUMÜNSTER	19	848	29 006	129 879	128 190	3 926	284	3 642	-
Dithmarschen	19	783	24 087	105 435	105 023	2 083	84	1 998	93
Herzogtum Lauenburg	16	574	17 945	78 228	77 910	2 827	27	2 800	67
Nordfriesland	27	1 197	38 158	224 593	221 976	3 024	464	2 560	175
Ostholstein	12	463	15 130	80 833	80 231	2 996	2 173	823	44
Pinneberg	19	938	32 916	147 564	140 724	5 898	259	5 639	15
Plön	9	378	16 238	70 585	70 149	1 370	195	1 174	406
Rendsburg- Eckernförde	43	2 188	76 149	385 754	382 639	11 685	2 416	9 269	1 187
Schleswig- Flensburg	36	1 658	55 923	224 574	221 158	4 584	479	4 105	1 284
Segeberg	19	764	27 493	107 600	103 491	3 811	162	3 649	253
Steinburg	13	655	25 091	119 922	117 503	4 127	519	3 608	105
Stormarn	14	715	27 831	142 508	139 217	3 415	-	3 415	70
Schleswig-Holstein	278	12 800	440 421	2 440 532	2 404 804	59 135	7 546	51 589	4 051

¹ Vorbereitende Baustellenarbeiten, Hoch- und Tiefbau

² ohne Umsatzsteuer

³ mit 20 und mehr tätigen Personen

2.1 Unternehmen, tätige Personen, Entgelte, Umsatz und Investitionen im Ausbaugewerbe¹ in Schleswig-Holstein 1995 bis 2016

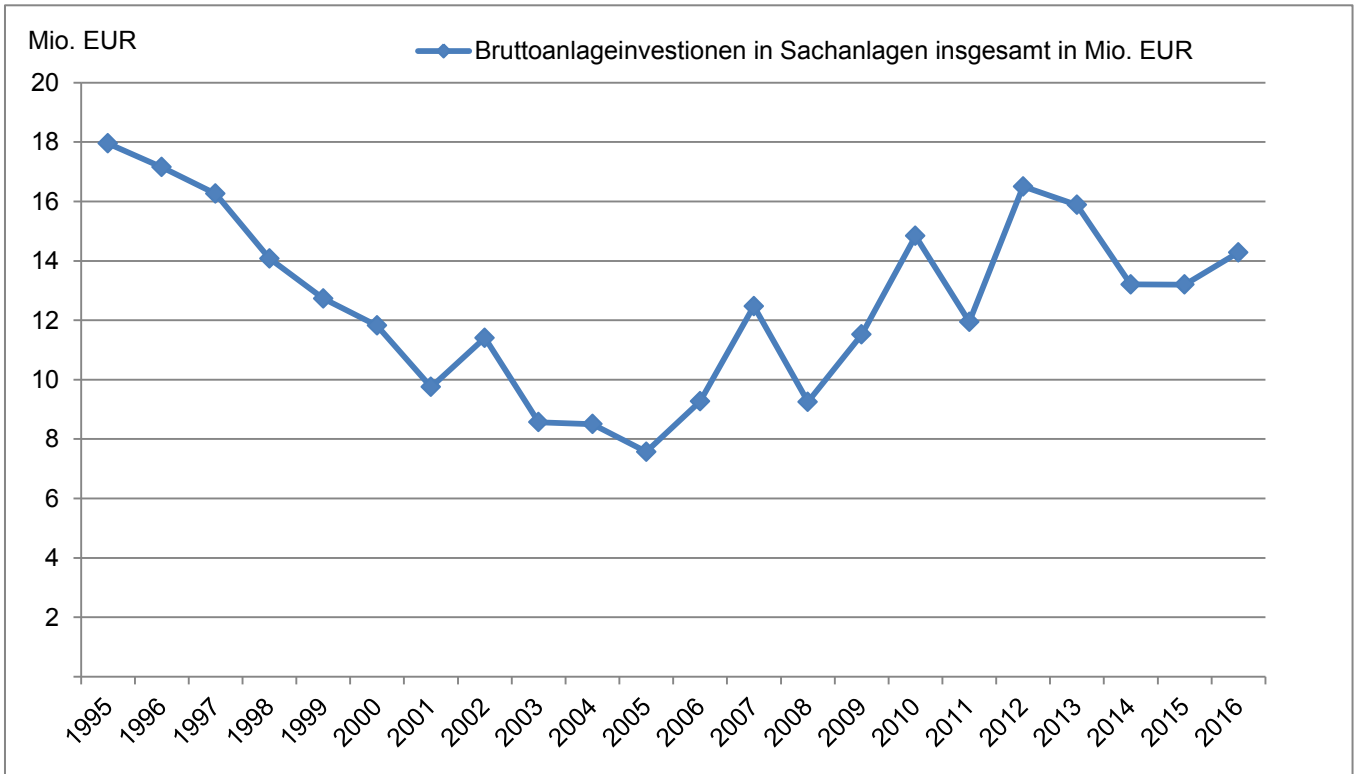
Jahr	Unter- nehmen ³	Tätige Personen	Entgelte	Umsatz ²	Bruttoanlageinvestitionen ²			Miet- investitionen ²
					insgesamt	darunter		
						Grund- stücke und Bauten	Maschinen, maschinelle Anlagen, Betriebsaus- stattung	
Anzahl Ende September		1 000 Euro						
nach WZ 1993								
1995	342	13 334	286 501	932 059	17 953	3 668	14 285	2 784
1996	338	12 826	281 391	856 943	17 158	4 847	12 311	2 381
1997	333	12 782	285 290	866 498	16 261	3 011	13 250	1 850
1998	319	12 034	274 261	838 636	14 078	1 512	12 567	2 343
1999	296	10 975	254 908	808 342	12 731	.	12 062	3 869
2000	269	10 072	237 274	741 757	11 822	.	10 479	2 977
2001	259	9 707	237 885	732 694	9 752	1 482	8 269	2 277
nach WZ 2003								
2002	239	9 076	223 963	743 224	11 408	2 393	9 015	2 566
2003	214	8 174	201 386	668 410	8 567	1 484	7 083	2 972
2004	202	7 495	185 533	599 451	8 502	1 295	7 207	4 113
2005	186	7 011	176 132	591 304	7 569	647	6 922	2 224
2006	183	6 874	177 356	648 206	9 268	1 014	8 254	2 794
2007	187	7 060	181 738	619 001	12 474	1 171	11 303	2 503
nach WZ 2008								
2008	187	7 007	183 358	672 483	9 251	674	8 577	1 303
2009	184	6 995	180 789	669 580	11 520	2 250	9 271	1 267
2010	198	7 640	199 910	736 236	14 838	2 150	12 688	1 766
2011	213	8 232	217 421	847 244	11 944	1 846	10 098	1 653
2012	210	8 147	222 709	819 816	16 506	2 830	13 676	1 814
2013	218	8 457	232 899	876 773	15 886	2 322	13 564	2 241
2014	228	8 810	234 582	895 841	13 207	2 346	10 862	975
2015	219	8 678	246 982	885 801	13 201	714	12 487	1 981
2016	232	9 110	267 104	973 315	14 285	873	13 412	1 675

¹ Bauinstallation und sonstiger Ausbau

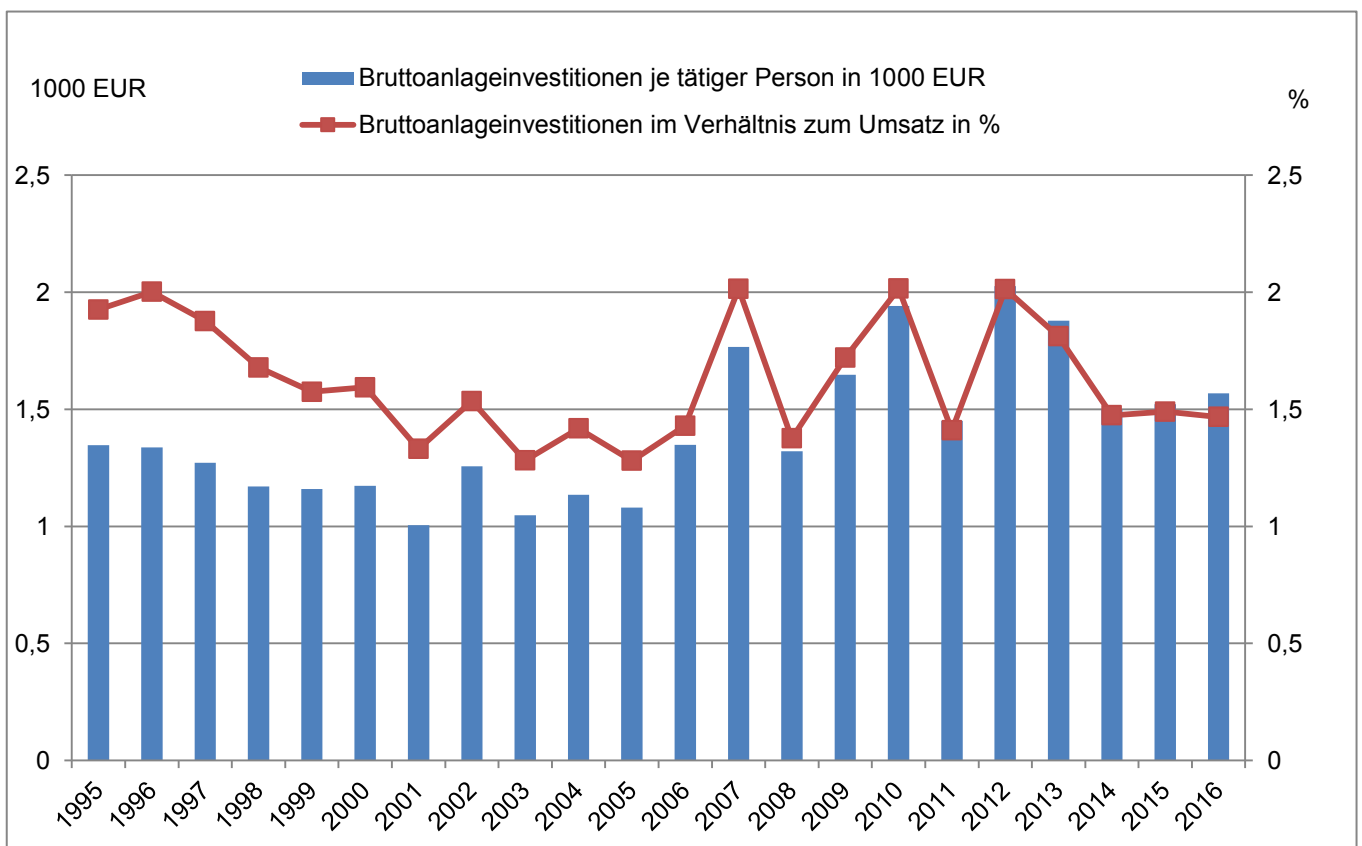
² ohne Umsatzsteuer

³ mit 20 und mehr tätigen Personen

3. Bruttoanlageinvestitionen der Unternehmen des Ausbaugewerbes in Schleswig-Holstein 1995 bis 2016



4. Bruttoanlageinvestitionen der Unternehmen des Ausbaugewerbes je tätiger Person und im Verhältnis zum Umsatz in Schleswig-Holstein 1995 bis 2016



**2.2 Unternehmen, tätige Personen, Entgelte, Umsatz im Ausbaugewerbe¹ in Schleswig-Holstein
im Geschäftsjahr 2016 nach ausgewählten Wirtschaftszweigen und Unternehmensgrößenklassen**

WZ-Nr.	Wirtschaftszweig ----- Größenklasse	Unternehmen ²	Tätige Personen	Entgelte	Umsatz ³
		Anzahl Ende September		1 000 Euro	
43.2	Bauinstallation	159	6 970	207 081	781 322
43.21	Elektroinstallation	73	3 634	104 106	360 776
43.22	Gas-, Wasser-, Heizungs- sowie Lüftungs- und Klimainstallation	80	3 156	95 783	384 910
43.29	Sonstige Bauinstallation	6	180	7 191	35 636
43.3	Sonstiger Ausbau	73	2 140	60 023	191 993
43.34	Malerei und Glaserei	49	1 477	39 957	110 419
Bauinstallation und sonstiges Ausbaugewerbe zusammen		232	9 110	267 104	973 315
darunter im Handwerk		210	8 179	229 066	799 535
In Unternehmen mit ... tätigen Personen					
20 bis 49		195	5 679	160 870	559 962
50 bis 99		27	1 787	49 455	176 153
100 und mehr		10	1 644	56 779	237 200

¹ Bauinstallation und sonstiger Ausbau

² mit 20 und mehr tätigen Personen

³ ohne Umsatzsteuer

2.3 Unternehmen mit Investitionen, Investitionen nach Arten im Ausbaugewerbe¹ in Schleswig-Holstein im Geschäftsjahr 2016 nach ausgewählten Wirtschaftszweigen und Unternehmensgrößenklassen

WZ-Nr.	Wirtschaftszweig ----- Größenklasse	Unter- nehmen ³ mit Investitionen	Bruttoanlageinvestitionen ²						Miet- investi- tionen ²
			insgesamt	bebaute Grundstücke und Bauten	Grundstücke ohne Bauten	Maschinen, maschinelle Anlagen, Betriebs- ausstattung	selbst- erstellte Anlagen (einschl. Gebäude)	gebraucht erworbene Bauten und zugehörige Grundstücke	
		Anzahl Ende September							
43.2	Bauinstallation	140	11 785	793	32	10 960	15	-	1 460
43.21	Elektroinstallation	63	7 332	718	1	6 614	-	-	862
43.22	Gas-, Wasser-, Heizungs- sowie Lüftungs- und Klimainstallation	72	4 197	3	31	4 162	15	-	598
43.29	Sonstige Bauinstallation	5	256	72	-	184	-	-	-
43.3	Sonstiger Ausbau	55	2 500	47	-	2 452	69	-	215
43.34	Malerei und Glaserei	37	1 565	6	-	1 559	9	-	215
Bauinstallation und sonstiges Ausbaugewerbe zusammen		195	14 285	841	32	13 412	84	-	1 675
darunter im Handwerk		178	12 958	763	32	12 163	79	-	1 675
In Unternehmen mit ... tätigen									
20 bis 49		160	7 547	225	1	7 322	78	-	670
50 bis 99		26	1 926	8	31	1 886	6	-	495
100 und mehr		9	4 812	608	-	4 204	-	-	510

¹ Bauinstallation und sonstiger Ausbau

² ohne Umsatzsteuer

³ mit 20 und mehr tätigen Personen

2.4 Unternehmen, tätige Personen, Entgelte, Umsatz und Investitionen im Ausbaugewerbe¹ im Geschäftsjahr 2016 in Schleswig-Holstein nach Kreisen

KREISFREIE STADT ----- Kreis	Unter- nehmen ³	Tätige Personen	Entgelte	Umsatz ²	Bruttoanlageinvestitionen ²			Miet- investi- tionen ²
					ins- gesamt	darunter		
						Grund- stücke und Bauten	Maschinen, maschinelle Anlagen, Betriebsaus- stattung	
Anzahl Ende September		1 000 Euro						
FLENSBURG	10	380	9 887	36 657	281	72	209	-
KIEL	17	811	22 691	68 509	449	-	449	48
LÜBECK	12	1 010	34 976	137 023	1 142	-	1 142	515
NEUMÜNSTER	8	301	8 316	25 281	389	22	367	-
Dithmarschen	10	465	11 788	50 192	631	-	631	5
Herzogtum Lauenburg	6	216	4 462	13 550	166	-	166	-
Nordfriesland	21	702	18 260	60 462	1 247	39	1 208	-
Ostholstein	15	493	13 769	42 647	478	-	478	287
Pinneberg	24	757	23 139	89 515	1 189	12	1 177	73
Plön	11	501	16 962	52 383	1 887	608	1 280	4
Rendsburg- Eckernförde	25	1 083	32 363	146 961	3 147	108	3 039	35
Schleswig- Flensburg	16	472	11 696	39 938	742	-	742	262
Segeberg	23	706	19 781	61 172	805	3	802	207
Steinburg	8	280	7 376	25 004	357	-	357	172
Stormarn	26	933	31 639	124 020	1 376	9	1 367	67
Schleswig-Holstein	232	9 110	267 104	973 315	14 285	873	13 412	1 675

¹ Bauinstallation und sonstiger Ausbau

² mit 20 und mehr tätigen Personen

³ ohne Umsatzsteuer