


STATISTISCHE BERICHTE

Kennziffer: H I 1 - j 16 SH

Straßenverkehrsunfälle in Schleswig-Holstein 2016

– Endgültige Ergebnisse –

Herausgegeben am: 18. Mai 2017



Impressum

Statistische Berichte

Herausgeber

Statistisches Amt für Hamburg und Schleswig-Holstein

– Anstalt des öffentlichen Rechts –

Steckelhörn 12
20457 Hamburg

Auskunft zu dieser Veröffentlichung:

Verena Hein

Telefon: 0431 6895-9143

E-Mail: verkehr@statistik-nord.de

Auskunftsdienst:

E-Mail: info@statistik-nord.de

Auskünfte: 040 42831-1766

0431 6895-9393

Internet: www.statistik-nord.de/

© Statistisches Amt für Hamburg und Schleswig-Holstein, Hamburg 2017
Auszugsweise Vervielfältigung und Verbreitung mit Quellenangabe gestattet.

Sofern in den Produkten auf das Vorhandensein von Copyrightrechten Dritter hingewiesen wird, sind die in deren Produkten ausgewiesenen Copyrightbestimmungen zu wahren. Alle übrigen Rechte bleiben vorbehalten.

Zeichenerklärung

0	weniger als die Hälfte von 1 in der letzten besetzten Stelle, jedoch mehr als nichts
–	nichts vorhanden (genau Null)
...	Angabe fällt später an
·	Zahlenwert unbekannt oder geheim zu halten
×	Tabellenfach gesperrt, weil Aussage nicht sinnvoll
p	vorläufiges Ergebnis
r	berichtiges Ergebnis
s	geschätztes Ergebnis
a.n.g.	anderweitig nicht genannt
u.dgl.	und dergleichen
()	Zahlenwert mit eingeschränkter Aussagekraft
/	Zahlenwert nicht sicher genug

Inhaltsverzeichnis

Seite

Rechtsgrundlagen	4
Methodische Hinweise	4
Erläuterungen zu den einzelnen Merkmalen	4

Tabellen

1.	Straßenverkehrsunfälle und Verunglückte in Schleswig-Holstein 2011 - 2016	5
2.	An Straßenverkehrsunfällen mit Personenschaden beteiligte Verkehrsteilnehmer in Schleswig-Holstein 2011 - 2016	6
3.	Straßenverkehrsunfälle und Verunglückte in Schleswig-Holstein 2016 nach Kreisen und Ortslage	7
4.	Straßenverkehrsunfälle und Verunglückte in Schleswig-Holstein 2016 nach Straßenkategorie und Ortslage	9
5.	Straßenverkehrsunfälle und Unfallfolgen in Schleswig-Holstein 2016 nach Unfallart, Straßenkategorie und Ortslage	10
6.	Straßenverkehrsunfälle mit Personenschaden in Schleswig-Holstein 2016 nach Uhrzeit und Wochentagen	16
7.	An Straßenverkehrsunfällen mit Personenschaden Beteiligte in Schleswig-Holstein 2016 nach Alter und Geschlecht	
7.1	Alle Beteiligten	17
7.2	Hauptverursacher	18
8.	An Straßenverkehrsunfällen mit Personenschaden Beteiligte und Verunglückte in Schleswig-Holstein 2016 nach Wohnsitz und ihrer Nationalität	19
9.	An Straßenverkehrsunfällen mit Personenschaden alkoholisierte Beteiligte in Schleswig-Holstein 2016 nach Altersgruppen und Ortslage	20
10.	Verunglückte bei Straßenverkehrsunfällen in Schleswig-Holstein 2016 nach Alter, Geschlecht und Art der Verkehrsbeteiligung	22
11.	Verunglückte Kinder, Jugendliche und Heranwachsende bis 20 Jahre in Schleswig-Holstein 2016 nach Alter, Geschlecht und Art der Verkehrsbeteiligung	24
12.	Straßenverkehrsunfälle und Verunglückte in Schleswig-Holstein 2016 nach Unfallursachen und Ortslage	26

Grafiken

1.	Straßenverkehrsunfälle in Schleswig-Holstein 1997 - 2016	32
2.	Verunglückte bei Straßenverkehrsunfällen in Schleswig-Holstein 1997 - 2016	32

Rechtsgrundlage

Die Rechtsgrundlage für die Durchführung der Straßenverkehrsunfallstatistik bildet das Gesetz über die Statistik der Straßenverkehrsunfälle (Straßenverkehrsunfallstatistikgesetz - StVUnfStatG) vom 15. Juni 1990, zuletzt geändert durch Artikel 298 der Verordnung vom 31. Oktober 2006 (BGBl. I S.2407) sowie die Verordnung zur näheren Bestimmung des schwerwiegenden Unfalls mit Sachschaden vom 21. Dezember 1994, zuletzt geändert durch Artikel 3 der Verordnung zur Änderung der Anlage zu § 24 a des Straßenverkehrsgesetzes und anderer Vorschriften vom 6. Juni 2007 (BGBl. I S. 1045).

Methodische Hinweise

Von Unfällen, bei denen wenigstens eine Person getötet oder verletzt worden ist, bei schwerwiegenden Unfällen mit Sachschaden oder bei sonstigen Unfällen unter dem Einfluss berauschender Mittel, werden folgende Tatbestände in der Verkehrsunfallanzeige erfasst:

- a) Unfallstelle, Datum und Uhrzeit des Unfalles
- b) die am Unfall beteiligten Verkehrsteilnehmer und Verkehrsmittel
- c) die polizeilich festgestellten unmittelbaren Unfallursachen sowie Unfallart und Unfalltyp
- d) die Unfallfolgen

Alle übrigen Straßenverkehrsunfälle werden nur zahlenmäßig erfasst, soweit sie der Polizei bekannt werden.

Die bis Dezember 2007 ausgewiesene Unfallkategorie „Sonstige Alkoholunfälle“ wurde ab Januar 2008 umbenannt in „Sonstige Unfälle unter dem Einfluss berauschender Mittel“. Diese Kategorie umfasst nun zusätzlich auch sonstige Unfälle unter dem Einfluss anderer berauschender Mittel (z. B. Drogen, Rauschgift), die bislang der Unfallkategorie „Übrige Unfälle mit Sachschaden“ zugeordnet wurden. Ein Vergleich mit zurückliegenden Berichtszeiträumen vor 2008 ist deshalb nur eingeschränkt möglich.

Ab Januar 2014 ist eine neue Aufteilung bei der Art der Verkehrsbeteiligungen gültig.

Erläuterungen zu einzelnen Merkmalen

Unfälle

Erfasst sind Straßenverkehrsunfälle, die infolge des Fahrverkehrs auf öffentlichen Wegen und Plätzen entstanden sind und die von der Polizei aufgenommen wurden. Die Unfälle werden wie folgt nach Kategorien unterschieden, wobei das Kriterium für die Zuordnung eines Unfalles jeweils die schwerste Folge ist.

Unfälle mit Personenschaden

Unfälle mit Getöteten (Kategorie 1):

mindestens ein getöteter Verkehrsteilnehmer

Unfälle mit Schwerverletzten (Kategorie 2):

mind. ein Schwerverletzter, aber keine Getöteten

Unfälle mit Leichtverletzten (Kategorie 3):

mind. ein Leichtverletzter, aber keine Getöteten oder Schwerverletzten

Schwerwiegende Unfälle mit Sachschaden im engeren Sinne (Kategorie 4)

Unfälle, bei denen ein Straftatbestand oder eine Ordnungswidrigkeit (Bußgeld) vorlag und bei denen gleichzeitig mindestens ein Kfz aufgrund eines Unfallschadens von der Unfallstelle abgeschleppt werden musste. Hierzu zählen auch Fälle unter dem Einfluss berauschender Mittel.

Sonstige Sachschadenunfälle unter dem Einfluss berauschender Mittel (Kategorie 6)

Unfälle, bei denen mindestens ein Unfallbeteiligter unter dem Einfluss von Alkohol oder anderen berauschenden Mitteln (z. B. Drogen, Rauschgift) stand und gleichzeitig alle beteiligten Kfz noch fahrbereit waren.

Übrige Unfälle mit nur Sachschaden (Kategorie 5)

Unfälle, bei denen alle beteiligten Kfz noch fahrbereit waren und kein Unfallbeteiligter unter dem Einfluss von Alkohol oder anderen berauschenden Mitteln stand.

Beteiligte an einem Straßenverkehrsunfall im statistischen Sinne sind alle Fahrzeugführer, Fußgänger und sonstige Personen (z. B. Reiter, verkehrsregelnde Personen), die selbst oder deren Fahrzeug Schaden erlitten oder hervorgerufen haben. Mitfahrer sind keine Beteiligten im statistischen Sinne.

Als **Verunglückte** zählen Personen (auch Mitfahrer), die verletzt oder getötet wurden.

Getötete: Personen, die auf der Stelle getötet wurden oder innerhalb von 30 Tagen an den Unfallfolgen starben

Schwerverletzte: Personen, die zur stationären Behandlung (mind. 24 h) in einem Krankenhaus aufgenommen wurden

Leichtverletzte: Personen, deren Verletzungen keinen Krankenhausaufenthalt erforderten

Als **Unfallursachen** werden die von der Polizei bei der Unfallaufnahme festgestellten unmittelbaren Ursachen angegeben. Dazu zählen außer mangelnder Verkehrstüchtigkeit und Verstößen gegen Verkehrsregeln auch Fahrzeugmängel, Straßenmängel und Faktoren der Umwelt. Je Unfall können bis zu zwei allgemeine Ursachen angegeben werden. Beim ersten Beteiligten (Hauptverursacher) und einem weiteren Beteiligten sind jeweils bis zu drei Angaben möglich, so dass je Unfall bis zu acht Unfallursachen eingetragen sein können.

Die **Unfallart** beschreibt vom gesamten Unfallablauf die Bewegungsrichtung der beteiligten Fahrzeuge zueinander beim ersten Zusammenstoß auf der Fahrbahn oder, wenn es nicht zum Zusammenstoß gekommen ist, die erste mechanische Einwirkung auf einen Verkehrsteilnehmer.

Der **Unfalltyp** bezeichnet den Verkehrsvorgang (bzw. die Konfliktsituation, z. B. das Zusammentreffen eines Fahrzeugs mit einem die Fahrbahn überschreitenden Fußgänger), aus dem der Unfall entstanden ist. Für die Bestimmung des Unfalltyps ist allein die Konfliktsituation entscheidend, die zu dem Unfall führte.

Die **Ortslage** eines Unfalles wird durch die gelben Ortstafeln (StVO § 42, Zeichen 310, 311) bestimmt. Unfälle innerhalb einer geschlossenen Ortschaft werden zu den Innerortsunfällen gezählt.

1. Straßenverkehrsunfälle und Verunglückte in Schleswig-Holstein 2011 - 2016

Jahr	Straßenverkehrsunfälle					Verunglückte		
	insgesamt	mit Personen- schaden	mit Sachschaden			insgesamt	Getötete	Verletzte
			schwer- wiegende i.e.S.	sonst. unter dem Einfluss berausch. M.	übrige			
Innerhalb von Ortschaften								
2011	45 980	7 824	1 268	351	36 537	9 552	30	9 522
2012	46 333	7 883	1 270	337	36 843	9 569	38	9 531
2013	50 104	7 897	1 240	336	40 631	9 679	23	9 656
2014	54 585	8 515	1 065	364	44 641	10 264	35	10 229
2015	57 711	8 590	1 214	331	47 576	10 381	30	10 351
2016	57 903	8 631	1 187	338	47 747	10 418	31	10 387
Januar	4 069	479	108	24	3 458	597	6	591
Februar	4 406	512	117	20	3 757	653	4	649
März	3 225	533	80	23	2 589	667	3	664
April	4 675	611	82	30	3 952	744	2	742
Mai	5 154	829	106	32	4 187	994	1	993
Juni	5 470	944	115	36	4 375	1 101	1	1 100
Juli	5 605	909	91	29	4 576	1 074	1	1 073
August	5 161	856	94	30	4 181	1 022	2	1 020
September	5 309	927	88	23	4 271	1 110	6	1 104
Oktober	4 750	710	98	33	3 909	865	1	864
November	5 259	711	89	26	4 433	829	2	827
Dezember	4 820	610	119	32	4 059	762	2	760
Außerhalb von Ortschaften								
2011	20 337	3 969	1 151	92	15 125	5 853	90	5 763
2012	20 963	3 799	1 083	85	15 996	5 472	72	5 400
2013	24 930	3 860	1 117	78	19 875	5 691	80	5 611
2014	24 748	3 889	991	84	19 784	5 843	86	5 757
2015	27 635	4 105	1 035	96	22 399	6 104	77	6 027
2016	27 540	4 152	1 000	95	22 293	6 175	83	6 092
Januar	2 170	289	94	7	1 780	428	4	424
Februar	2 056	259	122	11	1 664	365	5	360
März	1 565	265	67	7	1 226	410	11	399
April	2 309	327	85	5	1 892	490	7	483
Mai	2 613	425	89	6	2 093	633	9	624
Juni	2 166	402	64	8	1 692	589	2	587
Juli	2 469	444	80	7	1 938	702	13	689
August	2 347	438	78	12	1 819	623	9	614
September	2 174	393	68	4	1 709	573	8	565
Oktober	2 696	293	78	9	2 316	437	5	432
November	2 699	338	90	8	2 263	497	3	494
Dezember	2 276	279	85	11	1 901	428	7	421
Innerhalb und außerhalb von Ortschaften								
2011	66 317	11 793	2 419	443	51 662	15 405	120	15 285
2012	67 296	11 682	2 353	422	52 839	15 041	110	14 931
2013	75 034	11 757	2 357	414	60 506	15 370	103	15 267
2014	79 333	12 404	2 056	448	64 425	16 107	121	15 986
2015	85 346	12 695	2 249	427	69 975	16 485	107	16 378
2016	85 443	12 783	2 187	433	70 040	16 593	114	16 479
Januar	6 239	768	202	31	5 238	1 025	10	1 015
Februar	6 462	771	239	31	5 421	1 018	9	1 009
März	4 790	798	147	30	3 815	1 077	14	1 063
April	6 984	938	167	35	5 844	1 234	9	1 225
Mai	7 767	1 254	195	38	6 280	1 627	10	1 617
Juni	7 636	1 346	179	44	6 067	1 690	3	1 687
Juli	8 074	1 353	171	36	6 514	1 776	14	1 762
August	7 508	1 294	172	42	6 000	1 645	11	1 634
September	7 483	1 320	156	27	5 980	1 683	14	1 669
Oktober	7 446	1 003	176	42	6 225	1 302	6	1 296
November	7 958	1 049	179	34	6 696	1 326	5	1 321
Dezember	7 096	889	204	43	5 960	1 190	9	1 181

2. An Straßenverkehrsunfällen mit Personenschaden beteiligte Verkehrsteilnehmer in Schleswig-Holstein 2011 - 2016

Art der Verkehrsbeteiligung	2011	2012	2013	2014	2015	2016
Unfallbeteiligte insgesamt	21 873	21 860	21 944	23 122	23 874	23 811
Fahrer von						
Personenkraftwagen	13 574	13 542	13 709	14 177	14 863	14 672
Bussen	174	189	203	185	201	193
Wohnmobilen	.	.	.	25	31	56
Güterkraftfahrzeuge	1 318	1 319	1 215	1 203	1 339	1 305
darunter						
Liefer- u. Lastkraftwagen ¹ ohne Anhänger	906	938	842	874	948	914
Liefer- u. Lastkraftwagen ¹ mit Anhänger	121	116	96	92	108	102
Sattelzugmaschinen	228	205	235	190	249	249
Landwirtschaftliche Zugmaschinen	101	118	95	98	109	102
Übrige Kraftfahrzeuge ²	143	128	117	75	72	65
Krafträdern mit Versicherungskennzeichen	711	616	603	664	641	544
davon						
Mofas, Kleinkrafträdern	.	.	.	640	626	514
E-Bikes	.	.	.	13	5	5
drei- und leichten vierrädrigen Kfz	.	.	.	11	10	25
Krafträdern mit amtl. Kennzeichen	953	895	924	1 020	1 015	999
davon						
zweirädrigen Kraftfahrzeugen	.	.	.	1 004	995	980
drei- und leichten vierrädrigen Kfz	.	.	.	16	20	19
Eisenbahnen, Straßenbahnen	6	9	5	9	5	7
Fahrräder	3 717	3 822	3 840	4 415	4 315	4 583
darunter Pedelecs	.	.	.	140	196	272
Sonstige und unbekannte Fahrzeuge ³	56	74	37	49	58	116
Fußgänger	1 066	1 109	1 124	1 128	1 169	1 124
Andere Personen ⁴	54	39	72	74	56	45

¹ mit Normalaufbau

² einschl. Wohnmobilen bis 2013

³ einschl. bespannten Fuhrwerken

⁴ einschl. Handwagen, Handkarren, Tierführer/Treiber

3. Straßenverkehrsunfälle und Verunglückte in Schleswig-Holstein 2016 nach Kreisen und Ortslage

Bezirk Ortslage	Straßenverkehrsunfälle				Verunglückte			
	zu- sammen	mit Personen- schaden	mit schwer- wiegen dem Sach- schaden ¹	sonstige Unfälle ²	ins- gesamt	Getötete	Schwer- verletzte	Leicht- verletzte
Flensburg, Stadt	427	372	38	17	454	–	32	422
innerorts	375	327	32	16	396	–	25	371
außerorts ohne Autobahn	52	45	6	1	58	–	7	51
auf Autobahnen	–	–	–	–	–	–	–	–
Kiel, Landeshauptstadt	1 329	1 170	125	34	1 487	3	109	1 375
innerorts	1 214	1 071	112	31	1 356	2	98	1 256
außerorts ohne Autobahn	83	73	7	3	98	1	6	91
auf Autobahnen	32	26	6	–	33	–	5	28
Lübeck, Hansestadt	1 417	1 220	138	59	1 471	6	118	1 347
innerorts	1 318	1 143	118	57	1 354	6	94	1 254
außerorts ohne Autobahn	58	50	7	1	67	–	9	58
auf Autobahnen	41	27	13	1	50	–	15	35
Neumünster, Stadt	522	441	63	18	560	2	65	493
innerorts	463	391	54	18	478	1	50	427
außerorts ohne Autobahn	37	34	3	–	54	1	13	40
auf Autobahnen	22	16	6	–	28	–	2	26
Dithmarschen	662	535	103	24	736	7	121	608
innerorts	366	307	42	17	369	1	42	326
außerorts ohne Autobahn	261	207	47	7	320	6	73	241
auf Autobahnen	35	21	14	–	47	–	6	41
Herzogtum Lauenburg	872	731	116	25	940	8	126	806
innerorts	562	479	64	19	587	–	56	531
außerorts ohne Autobahn	237	205	27	5	276	7	58	211
auf Autobahnen	73	47	25	1	77	1	12	64
Nordfriesland	1 006	865	114	27	1 155	13	180	962
innerorts	592	509	65	18	605	5	79	521
außerorts ohne Autobahn	414	356	49	9	550	8	101	441
auf Autobahnen	–	–	–	–	–	–	–	–
Ostholstein	1 240	1 020	189	31	1 287	10	195	1 082
innerorts	710	592	91	27	687	2	78	607
außerorts ohne Autobahn	424	363	58	3	502	8	94	400
auf Autobahnen	106	65	40	1	98	–	23	75
Pinneberg	1 574	1 301	229	44	1 635	13	157	1 465
innerorts	1 190	1 011	143	36	1 193	4	93	1 096
außerorts ohne Autobahn	245	198	43	4	299	6	43	250
auf Autobahnen	139	92	43	4	143	3	21	119
Plön	560	481	71	8	662	4	146	512
innerorts	264	226	32	6	275	1	54	220
außerorts ohne Autobahn	286	250	34	2	381	3	90	288
auf Autobahnen	10	5	5	–	6	–	2	4
Rendsburg-Eckernförde	1 360	1 114	224	22	1 491	11	291	1 189
innerorts	704	606	84	14	732	1	107	624
außerorts ohne Autobahn	447	378	64	5	552	9	152	391
auf Autobahnen	209	130	76	3	207	1	32	174

3. Straßenverkehrsunfälle und Verunglückte in Schleswig-Holstein 2016 nach Kreisen und Ortslage

Bezirk Ortslage	Straßenverkehrsunfälle				Verunglückte			
	zu- sammen	mit Personen- schaden	mit schwer- wiegen dem Sach- schaden ¹	sonstige Unfälle ²	ins- gesamt	Getötete	Schwer- verletzte	Leicht- verletzte
Schleswig-Flensburg	1 009	826	158	25	1 138	16	187	935
innerorts	426	349	64	13	417	2	48	367
außerorts ohne Autobahn	519	433	76	10	638	13	123	502
auf Autobahnen	64	44	18	2	83	1	16	66
Segeberg	1 478	1 196	238	44	1 585	7	212	1 366
innerorts	899	742	131	26	930	4	89	837
außerorts ohne Autobahn	469	392	68	9	560	2	106	452
auf Autobahnen	110	62	39	9	95	1	17	77
Steinburg	623	493	116	14	643	5	107	531
innerorts	373	306	56	11	378	–	50	328
außerorts ohne Autobahn	188	153	34	1	209	4	48	157
auf Autobahnen	62	34	26	2	56	1	9	46
Stormarn	1 324	1 018	265	41	1 349	9	159	1 181
innerorts	700	572	99	29	661	2	71	588
außerorts ohne Autobahn	315	264	45	6	379	7	66	306
auf Autobahnen	309	182	121	6	309	–	22	287
Schleswig-Holstein	15 403	12 783	2 187	433	16 593	114	2 205	14 274
innerorts	10 156	8 631	1 187	338	10 418	31	1 034	9 353
außerorts ohne Autobahn	4 035	3 401	568	66	4 943	75	989	3 879
auf Autobahnen	1 212	751	432	29	1 232	8	182	1 042
Kreisfreie Städte	3 695	3 203	364	128	3 972	11	324	3 637
Landkreise	11 708	9 580	1 823	305	12 621	103	1 881	10 637

¹ schwerwiegender Unfall mit Sachschaden (im engeren Sinne)

² sonstige Unfälle unter dem Einfluss berauschender Mittel

4. Straßenverkehrsunfälle und Verunglückte in Schleswig-Holstein 2016 nach Straßenkategorie und Ortslage

Straßenart Ortslage	Januar - Dezember 2016				Januar - Dezember 2015				Zu- bzw. Abnahme (-)			
	Unfälle mit Per- sonen- schaden	Verunglückte			Unfälle mit Per- sonen- schaden	Verunglückte			Unfälle mit Per- sonen- schaden	Verunglückte		
		Ge- tötete	Schwer- verletzte	Leicht- verletzte		Ge- tötete	Schwer- verletzte	Leicht- verletzte		Ge- tötete	Schwer- verletzte	Leicht- verletzte
	Anzahl								%			
Autobahnen	751	8	182	1 042	740	6	170	1 021	1,5	×	7,1	2,1
Bundesstraßen	2 273	30	461	2 779	2 354	35	423	2 953	- 3,4	- 14,3	9,0	- 5,9
innerorts	1 203	3	144	1 443	1 269	6	147	1 482	- 5,2	×	- 2,0	- 2,6
außerorts	1 070	27	317	1 336	1 085	29	276	1 471	- 1,4	- 6,9	14,9	- 9,2
Landesstraßen	2 992	42	589	3 396	3 083	30	629	3 455	- 3,0	40,0	- 6,4	- 1,7
innerorts	1 806	9	241	2 031	1 890	6	271	2 112	- 4,4	×	- 11,1	- 3,8
außerorts	1 186	33	348	1 365	1 193	24	358	1 343	- 0,6	37,5	- 2,8	1,6
Kreisstraßen	2 466	16	398	2 753	2 452	21	431	2 626	0,6	- 23,8	- 7,7	4,8
innerorts	1 799	6	210	2 031	1 788	8	220	1 971	0,6	×	- 4,5	3,0
außerorts	667	10	188	722	664	13	211	655	0,5	- 23,1	- 10,9	10,2
Andere Straßen	4 301	18	575	4 304	4 066	15	558	4 112	5,8	20,0	3,0	4,7
innerorts	3 823	13	439	3 848	3 643	10	452	3 696	4,9	30,0	- 2,9	4,1
außerorts	478	5	136	456	423	5	106	416	13,0	-	28,3	9,6
Insgesamt	12 783	114	2 205	14 274	12 695	107	2 211	14 167	0,7	6,5	- 0,3	0,8
innerorts	8 631	31	1 034	9 353	8 590	30	1 090	9 261	0,5	3,3	- 5,1	1,0
außerorts	4 152	83	1 171	4 921	4 105	77	1 121	4 906	1,1	7,8	4,5	0,3

5. Straßenverkehrsunfälle und Unfallfolgen in Schleswig-Holstein 2016 nach Unfallart, Straßenkategorie und Ortslage

Unfallart	Unfälle mit Personenschaden				Verunglückte				Schwerw. Unfälle m. Sachschaden (i.e.S.)
	insgesamt	mit Getöteten	mit Schwer- verletzten	mit Leicht- verletzten	insgesamt	Getötete	Schwer- verletzte	Leicht- verletzte	
Auf Bundesstraßen									
innerhalb von Ortschaften									
Zusammenstoß mit einem anderen Fahrzeug, das anfährt, anhält oder im ruhenden Verkehr steht	38	–	3	35	47	–	3	44	2
vorausfährt oder wartet	364	–	12	352	549	–	15	534	3
seitlich in gleicher Richtung fährt	62	–	5	57	74	–	5	69	1
entgegenkommt	61	–	18	43	113	–	27	86	7
einbiegt oder kreuzt	417	1	44	372	514	1	48	465	127
Zusammenstoß zw. Fahrzeug und Fußgänger	77	1	14	62	86	1	15	70	–
Aufprall auf Hindernis auf der Fahrbahn	5	–	–	5	7	–	–	7	3
Abkommen von der Fahrbahn nach									
rechts	32	–	8	24	38	–	9	29	24
links	35	1	9	25	44	1	10	33	8
Unfall anderer Art	112	–	12	100	118	–	12	106	2
Zusammen	1 203	3	125	1 075	1 590	3	144	1 443	177
darunter									
auf schienengleichen Wegübergängen	1	–	–	1	1	–	–	1	–
außerhalb von Ortschaften									
Zusammenstoß mit einem anderen Fahrzeug, das anfährt, anhält oder im ruhenden Verkehr steht	18	–	3	15	31	–	3	28	2
vorausfährt oder wartet	322	1	38	283	535	1	47	487	13
seitlich in gleicher Richtung fährt	43	–	10	33	63	–	12	51	12
entgegenkommt	91	13	35	43	250	14	88	148	21
einbiegt oder kreuzt	223	2	53	168	359	2	62	295	67
Zusammenstoß zw. Fahrzeug und Fußgänger	8	1	5	2	13	1	5	7	–
Aufprall auf Hindernis auf der Fahrbahn	26	–	3	23	29	–	4	25	4
Abkommen von der Fahrbahn nach									
rechts	166	4	43	119	195	4	48	143	35
links	112	4	32	76	134	4	35	95	29
Unfall anderer Art	61	1	11	49	71	1	13	57	9
Zusammen	1 070	26	233	811	1 680	27	317	1 336	192
darunter									
auf schienengleichen Wegübergängen	1	–	–	1	1	–	–	1	–
innerhalb und außerhalb von Ortschaften									
Zusammenstoß mit einem anderen Fahrzeug, das anfährt, anhält oder im ruhenden Verkehr steht	56	–	6	50	78	–	6	72	4
vorausfährt oder wartet	686	1	50	635	1 084	1	62	1 021	16
seitlich in gleicher Richtung fährt	105	–	15	90	137	–	17	120	13
entgegenkommt	152	13	53	86	363	14	115	234	28
einbiegt oder kreuzt	640	3	97	540	873	3	110	760	194
Zusammenstoß zw. Fahrzeug und Fußgänger	85	2	19	64	99	2	20	77	–
Aufprall auf Hindernis auf der Fahrbahn	31	–	3	28	36	–	4	32	7
Abkommen von der Fahrbahn nach									
rechts	198	4	51	143	233	4	57	172	59
links	147	5	41	101	178	5	45	128	37
Unfall anderer Art	173	1	23	149	189	1	25	163	11
Zusammen	2 273	29	358	1 886	3 270	30	461	2 779	369
darunter									
auf schienengleichen Wegübergängen	2	–	–	2	2	–	–	2	–

5. Straßenverkehrsunfälle und Unfallfolgen in Schleswig-Holstein 2016 nach Unfallart, Straßenkategorie und Ortslage

Unfallart	Unfälle mit Personenschaden				Verunglückte				Schwerw. Unfälle m. Sachschaden (i.e.S.)
	insgesamt	mit Getöteten	mit Schwerverletzten	mit Leichtverletzten	insgesamt	Getötete	Schwerverletzte	Leichtverletzte	
auf Landesstraßen									
innerhalb von Ortschaften									
Zusammenstoß mit einem anderen Fahrzeug, das anfährt, anhält oder im ruhenden Verkehr steht	68	–	8	60	78	–	8	70	17
vorausfährt oder wartet	386	–	7	379	556	–	7	549	7
seitlich in gleicher Richtung fährt	69	–	9	60	77	–	9	68	5
entgegenkommt	89	–	13	76	147	–	17	130	29
einbiegt oder kreuzt	719	2	89	628	899	2	101	796	151
Zusammenstoß zw. Fahrzeug und Fußgänger	128	4	32	92	147	4	34	109	–
Aufprall auf Hindernis auf der Fahrbahn	5	–	–	5	5	–	–	5	4
Abkommen von der Fahrbahn nach									
rechts	67	1	17	49	75	1	17	57	26
links	33	–	11	22	44	–	12	32	27
Unfall anderer Art	242	2	36	204	253	2	36	215	12
Zusammen	1 806	9	222	1 575	2 281	9	241	2 031	278
darunter									
auf schienengleichen Wegübergängen	3	–	–	3	3	–	–	3	1
außerhalb von Ortschaften									
Zusammenstoß mit einem anderen Fahrzeug, das anfährt, anhält oder im ruhenden Verkehr steht	16	–	2	14	20	–	2	18	3
vorausfährt oder wartet	201	2	16	183	315	2	17	296	9
seitlich in gleicher Richtung fährt	24	–	9	15	37	–	11	26	4
entgegenkommt	116	6	38	72	239	7	80	152	27
einbiegt oder kreuzt	305	5	75	225	525	5	110	410	88
Zusammenstoß zw. Fahrzeug und Fußgänger	13	–	2	11	15	–	2	13	–
Aufprall auf Hindernis auf der Fahrbahn	20	–	2	18	20	–	2	18	2
Abkommen von der Fahrbahn nach									
rechts	247	11	56	180	298	13	71	214	35
links	152	5	30	117	169	5	37	127	36
Unfall anderer Art	92	1	14	77	108	1	16	91	4
Zusammen	1 186	30	244	912	1 746	33	348	1 365	208
darunter									
auf schienengleichen Wegübergängen	6	–	1	5	6	–	1	5	–
innerhalb und außerhalb von Ortschaften									
Zusammenstoß mit einem anderen Fahrzeug, das anfährt, anhält oder im ruhenden Verkehr steht	84	–	10	74	98	–	10	88	20
vorausfährt oder wartet	587	2	23	562	871	2	24	845	16
seitlich in gleicher Richtung fährt	93	–	18	75	114	–	20	94	9
entgegenkommt	205	6	51	148	386	7	97	282	56
einbiegt oder kreuzt	1 024	7	164	853	1 424	7	211	1 206	239
Zusammenstoß zw. Fahrzeug und Fußgänger	141	4	34	103	162	4	36	122	–
Aufprall auf Hindernis auf der Fahrbahn	25	–	2	23	25	–	2	23	6
Abkommen von der Fahrbahn nach									
rechts	314	12	73	229	373	14	88	271	61
links	185	5	41	139	213	5	49	159	63
Unfall anderer Art	334	3	50	281	361	3	52	306	16
Zusammen	2 992	39	466	2 487	4 027	42	589	3 396	486
darunter									
auf schienengleichen Wegübergängen	9	–	1	8	9	–	1	8	1

5. Straßenverkehrsunfälle und Unfallfolgen in Schleswig-Holstein 2016 nach Unfallart, Straßenkategorie und Ortslage

Unfallart	Unfälle mit Personenschaden				Verunglückte				Schwerw. Unfälle m. Sachschaden (i.e.S.)
	insgesamt	mit Getöteten	mit Schwer- verletzten	mit Leicht- verletzten	insgesamt	Getötete	Schwer- verletzte	Leicht- verletzte	
auf Kreisstraßen									
innerhalb von Ortschaften									
Zusammenstoß mit einem anderen Fahrzeug, das anfährt, anhält oder im ruhenden Verkehr steht	85	–	10	75	100	–	10	90	10
vorausfährt oder wartet	308	–	10	298	451	–	10	441	8
seitlich in gleicher Richtung fährt	84	–	3	81	99	–	3	96	7
entgegenkommt	72	1	12	59	106	1	15	90	21
einbiegt oder kreuzt	726	2	76	648	921	2	85	834	148
Zusammenstoß zw. Fahrzeug und Fußgänger	191	2	44	145	213	2	46	165	–
Aufprall auf Hindernis auf der Fahrbahn	7	–	1	6	7	–	1	6	2
Abkommen von der Fahrbahn nach									
rechts	51	1	9	41	58	1	9	48	20
links	24	–	2	22	25	–	2	23	11
Unfall anderer Art	251	–	29	222	267	–	29	238	12
Zusammen	1 799	6	196	1 597	2 247	6	210	2 031	239
darunter									
auf schienengleichen Wegübergängen	3	–	–	3	3	–	–	3	–
außerhalb von Ortschaften									
Zusammenstoß mit einem anderen Fahrzeug, das anfährt, anhält oder im ruhenden Verkehr steht	10	–	–	10	14	–	–	14	–
vorausfährt oder wartet	70	–	12	58	109	–	13	96	4
seitlich in gleicher Richtung fährt	14	–	3	11	17	–	3	14	3
entgegenkommt	63	3	21	39	116	3	28	85	11
einbiegt oder kreuzt	147	2	32	113	226	2	38	186	50
Zusammenstoß zw. Fahrzeug und Fußgänger	11	–	4	7	14	–	4	10	–
Aufprall auf Hindernis auf der Fahrbahn	19	–	4	15	21	–	4	17	–
Abkommen von der Fahrbahn nach									
rechts	186	–	49	137	221	–	56	165	26
links	107	3	27	77	135	4	31	100	7
Unfall anderer Art	40	1	9	30	47	1	11	35	2
Zusammen	667	9	161	497	920	10	188	722	103
darunter									
auf schienengleichen Wegübergängen	–	–	–	–	–	–	–	–	–
innerhalb und außerhalb von Ortschaften									
Zusammenstoß mit einem anderen Fahrzeug, das anfährt, anhält oder im ruhenden Verkehr steht	95	–	10	85	114	–	10	104	10
vorausfährt oder wartet	378	–	22	356	560	–	23	537	12
seitlich in gleicher Richtung fährt	98	–	6	92	116	–	6	110	10
entgegenkommt	135	4	33	98	222	4	43	175	32
einbiegt oder kreuzt	873	4	108	761	1 147	4	123	1 020	198
Zusammenstoß zw. Fahrzeug und Fußgänger	202	2	48	152	227	2	50	175	–
Aufprall auf Hindernis auf der Fahrbahn	26	–	5	21	28	–	5	23	2
Abkommen von der Fahrbahn nach									
rechts	237	1	58	178	279	1	65	213	46
links	131	3	29	99	160	4	33	123	18
Unfall anderer Art	291	1	38	252	314	1	40	273	14
Zusammen	2 466	15	357	2 094	3 167	16	398	2 753	342
darunter									
auf schienengleichen Wegübergängen	3	–	–	3	3	–	–	3	–

5. Straßenverkehrsunfälle und Unfallfolgen in Schleswig-Holstein 2016 nach Unfallart, Straßenkategorie und Ortslage

Unfallart	Unfälle mit Personenschaden				Verunglückte				Schwerw. Unfälle m. Sachschaden (i.e.S.)
	insgesamt	mit Getöteten	mit Schwer- verletzten	mit Leicht- verletzten	insgesamt	Getötete	Schwer- verletzte	Leicht- verletzte	
Auf anderen Straßen									
innerhalb von Ortschaften									
Zusammenstoß mit einem anderen Fahrzeug, das anfährt, anhält oder im ruhenden Verkehr steht	239	–	30	209	260	–	30	230	56
vorausfährt oder wartet	299	–	15	284	400	–	16	384	12
seitlich in gleicher Richtung fährt	102	–	10	92	121	–	10	111	8
entgegenkommt	183	1	32	150	246	1	38	207	24
einbiegt oder kreuzt	1 302	1	114	1 187	1 492	1	119	1 372	276
Zusammenstoß zw. Fahrzeug und Fußgänger	552	7	71	474	587	7	72	508	1
Aufprall auf Hindernis auf der Fahrbahn	36	–	3	33	36	–	3	33	5
Abkommen von der Fahrbahn nach									
rechts	137	1	22	114	152	1	22	129	50
links	62	–	7	55	68	–	7	61	42
Unfall anderer Art	911	3	122	786	938	3	122	813	19
Zusammen	3 823	13	426	3 384	4 300	13	439	3 848	493
darunter									
auf schienengleichen Wegübergängen	9	–	2	7	11	–	2	9	–
außerhalb von Ortschaften									
Zusammenstoß mit einem anderen Fahrzeug, das anfährt, anhält oder im ruhenden Verkehr steht	3	–	1	2	3	–	1	2	1
vorausfährt oder wartet	23	–	2	21	26	–	2	24	1
seitlich in gleicher Richtung fährt	14	–	3	11	16	–	3	13	1
entgegenkommt	55	1	20	34	80	1	23	56	14
einbiegt oder kreuzt	83	2	14	67	123	2	18	103	21
Zusammenstoß zw. Fahrzeug und Fußgänger	15	1	1	13	17	1	1	15	–
Aufprall auf Hindernis auf der Fahrbahn	15	–	4	11	15	–	4	11	–
Abkommen von der Fahrbahn nach									
rechts	115	1	34	80	139	1	37	101	21
links	65	–	14	51	82	–	16	66	5
Unfall anderer Art	90	–	29	61	96	–	31	65	1
Zusammen	478	5	122	351	597	5	136	456	65
darunter									
auf schienengleichen Wegübergängen	5	2	2	1	9	2	6	1	1
innerhalb und außerhalb von Ortschaften									
Zusammenstoß mit einem anderen Fahrzeug, das anfährt, anhält oder im ruhenden Verkehr steht	242	–	31	211	263	–	31	232	57
vorausfährt oder wartet	322	–	17	305	426	–	18	408	13
seitlich in gleicher Richtung fährt	116	–	13	103	137	–	13	124	9
entgegenkommt	238	2	52	184	326	2	61	263	38
einbiegt oder kreuzt	1 385	3	128	1 254	1 615	3	137	1 475	297
Zusammenstoß zw. Fahrzeug und Fußgänger	567	8	72	487	604	8	73	523	1
Aufprall auf Hindernis auf der Fahrbahn	51	–	7	44	51	–	7	44	5
Abkommen von der Fahrbahn nach									
rechts	252	2	56	194	291	2	59	230	71
links	127	–	21	106	150	–	23	127	47
Unfall anderer Art	1 001	3	151	847	1 034	3	153	878	20
Zusammen	4 301	18	548	3 735	4 897	18	575	4 304	558
darunter									
auf schienengleichen Wegübergängen	14	2	4	8	20	2	8	10	1

5. Straßenverkehrsunfälle und Unfallfolgen in Schleswig-Holstein 2016 nach Unfallart, Straßenkategorie und Ortslage

Unfallart	Unfälle mit Personenschaden				Verunglückte				Schwerw. Unfälle m. Sachschaden (i.e.S.)
	insgesamt	mit Getöteten	mit Schwerverletzten	mit Leichtverletzten	insgesamt	Getötete	Schwerverletzte	Leichtverletzte	
Auf Straßen aller Art zusammen									
innerhalb von Ortschaften									
Zusammenstoß mit einem anderen Fahrzeug, das anfährt, anhält oder im ruhenden Verkehr steht	430	–	51	379	485	–	51	434	85
vorausfährt oder wartet	1 357	–	44	1 313	1 956	–	48	1 908	30
seitlich in gleicher Richtung fährt	317	–	27	290	371	–	27	344	21
entgegenkommt	405	2	75	328	612	2	97	513	81
einbiegt oder kreuzt	3 164	6	323	2 835	3 826	6	353	3 467	702
Zusammenstoß zw. Fahrzeug und Fußgänger	948	14	161	773	1 033	14	167	852	1
Aufprall auf Hindernis auf der Fahrbahn	53	–	4	49	55	–	4	51	14
Abkommen von der Fahrbahn nach									
rechts	287	3	56	228	323	3	57	263	120
links	154	1	29	124	181	1	31	149	88
Unfall anderer Art	1 516	5	199	1 312	1 576	5	199	1 372	45
Zusammen	8 631	31	969	7 631	10 418	31	1 034	9 353	1 187
darunter									
auf schienengleichen Wegübergängen	16	–	2	14	18	–	2	16	1
außerhalb von Ortschaften									
Zusammenstoß mit einem anderen Fahrzeug, das anfährt, anhält oder im ruhenden Verkehr steht	51	–	7	44	73	–	7	66	9
vorausfährt oder wartet	934	6	116	812	1 591	6	148	1 437	99
seitlich in gleicher Richtung fährt	226	1	50	175	344	1	67	276	57
entgegenkommt	330	23	117	190	693	25	222	446	75
einbiegt oder kreuzt	769	11	175	583	1 247	11	229	1 007	234
Zusammenstoß zw. Fahrzeug und Fußgänger	51	3	14	34	63	3	14	46	–
Aufprall auf Hindernis auf der Fahrbahn	84	–	14	70	97	–	16	81	53
Abkommen von der Fahrbahn nach									
rechts	864	17	222	625	1 070	19	259	792	259
links	540	13	115	412	648	14	134	500	182
Unfall anderer Art	303	4	66	233	349	4	75	270	32
Zusammen	4 152	78	896	3 178	6 175	83	1 171	4 921	1 000
darunter									
auf schienengleichen Wegübergängen	12	2	3	7	16	2	7	7	1
innerhalb und außerhalb von Ortschaften									
Zusammenstoß mit einem anderen Fahrzeug, das anfährt, anhält oder im ruhenden Verkehr steht	481	–	58	423	558	–	58	500	94
vorausfährt oder wartet	2 291	6	160	2 125	3 547	6	196	3 345	129
seitlich in gleicher Richtung fährt	543	1	77	465	715	1	94	620	78
entgegenkommt	735	25	192	518	1 305	27	319	959	156
einbiegt oder kreuzt	3 933	17	498	3 418	5 073	17	582	4 474	936
Zusammenstoß zw. Fahrzeug und Fußgänger	999	17	175	807	1 096	17	181	898	1
Aufprall auf Hindernis auf der Fahrbahn	137	–	18	119	152	–	20	132	67
Abkommen von der Fahrbahn nach									
rechts	1 151	20	278	853	1 393	22	316	1 055	379
links	694	14	144	536	829	15	165	649	270
Unfall anderer Art	1 819	9	265	1 545	1 925	9	274	1 642	77
Zusammen	12 783	109	1 865	10 809	16 593	114	2 205	14 274	2 187
darunter									
auf schienengleichen Wegübergängen	28	2	5	21	34	2	9	23	2

5. Straßenverkehrsunfälle und Unfallfolgen in Schleswig-Holstein 2016 nach Unfallart, Straßenkategorie und Ortslage

Unfallart	Unfälle mit Personenschaden				Verunglückte				Schwerw. Unfälle m. Sachschaden (i.e.S.)
	insgesamt	mit Getöteten	mit Schwerverletzten	mit Leichtverletzten	insgesamt	Getötete	Schwerverletzte	Leichtverletzte	
Auf Autobahnen									
Zusammenstoß mit einem anderen Fahrzeug, das anfährt, anhält oder im ruhenden Verkehr steht	4	–	1	3	5	–	1	4	3
vorausfährt oder wartet	318	3	48	267	606	3	69	534	72
seitlich in gleicher Richtung fährt	131	1	25	105	211	1	38	172	37
entgegenkommt	5	–	3	2	8	–	3	5	2
einbiegt oder kreuzt	11	–	1	10	14	–	1	13	8
Zusammenstoß zw. Fahrzeug und Fußgänger	4	1	2	1	4	1	2	1	–
Aufprall auf Hindernis auf der Fahrbahn	4	–	1	3	12	–	2	10	47
Abkommen von der Fahrbahn nach									
rechts	150	1	40	109	217	1	47	169	142
links	104	1	12	91	128	1	15	112	105
Unfall anderer Art	20	1	3	16	27	1	4	22	16
Zusammen	751	8	136	607	1 232	8	182	1 042	432
darunter									
auf schienengleichen Wegübergängen	–	–	–	–	–	–	–	–	–

**6. Straßenverkehrsunfälle mit Personenschaden in Schleswig-Holstein 2016
nach Uhrzeit und Wochentagen**

Wochentag Uhrzeit	Montag	Dienstag	Mittwoch	Donnerstag	Freitag	Samstag	Sonntag	Insgesamt
Innerhalb und außerhalb von Ortschaften								
0 - 0.59	9	14	12	8	8	26	35	112
1 - 1.59	7	4	2	6	18	20	24	81
2 - 2.59	5	5	6	6	7	23	24	76
3 - 3.59	5	5	6	9	7	23	25	80
4 - 4.59	7	5	5	7	10	15	28	77
5 - 5.59	31	26	35	24	37	20	25	198
6 - 6.59	52	63	64	72	67	19	24	361
7 - 7.59	170	186	170	170	158	37	15	906
8 - 8.59	114	122	135	104	80	47	15	617
9 - 9.59	92	75	89	91	94	49	28	518
10 - 10.59	109	105	96	112	124	108	52	706
11 - 11.59	116	106	101	120	132	130	69	774
12 - 12.59	146	104	129	126	170	151	84	910
13 - 13.59	127	137	122	137	190	121	98	932
14 - 14.59	119	145	156	127	192	130	124	993
15 - 15.59	139	154	177	131	178	125	109	1 013
16 - 16.59	174	192	205	183	157	110	126	1 147
17 - 17.59	197	167	169	185	143	96	93	1 050
18 - 18.59	102	123	127	134	153	94	89	822
19 - 19.59	77	75	83	82	74	88	52	531
20 - 20.59	46	36	48	52	48	48	47	325
21 - 21.59	26	36	28	31	40	34	30	225
22 - 22.59	23	24	27	26	30	34	24	188
23 - 23.59	10	13	17	25	24	34	18	141
Ohne Angabe	–	–	–	–	–	–	–	–
Insgesamt	1 903	1 922	2 009	1 968	2 141	1 582	1 258	12 783

7.1 An Unfällen mit Personenschaden Beteiligte in Schleswig-Holstein 2016 nach Alter und Geschlecht Alle Beteiligten

Alter von ... bis unter ... Jahren Geschlecht	Beteiligte insgesamt	Fahrzeugführer von									Fuß- gänger ⁴	Sonstige	
		Krafräder mit Vers.- kennz. ¹	Krafräder mit aml. Kennz. ²	Personen- kraftwagen	Bussen	Güterkraft- fahrzeugen	Landwirt. Zugma- schinen	übrigen Kraftfahr- zeugen	Kraftfahr- zeugen zusammen	Fahr- rädern ³			
unter 15	835	–	1	–	–	–	–	–	–	1	624	204	6
männlich	506	–	1	–	–	–	–	–	–	1	395	110	–
weiblich	329	–	–	–	–	–	–	–	–	–	229	94	6
15 - 18	761	131	154	20	–	1	3	–	309	393	56	3	
männlich	529	97	138	8	–	1	3	–	247	255	25	2	
weiblich	232	34	16	12	–	–	–	–	62	138	31	1	
18 - 21	1 649	61	63	1 164	1	48	11	2	1 350	242	55	2	
männlich	989	38	54	664	1	46	11	2	816	143	30	–	
weiblich	660	23	9	500	–	2	–	–	534	99	25	2	
21 - 25	1 724	34	65	1 231	5	71	13	11	1 430	237	55	2	
männlich	1 039	22	58	698	5	66	12	11	872	136	29	2	
weiblich	685	12	7	533	–	5	1	–	558	101	26	–	
25 - 30	2 034	42	69	1 434	5	117	16	4	1 687	278	62	7	
männlich	1 240	35	62	795	5	111	16	2	1 026	174	35	5	
weiblich	794	7	7	639	–	6	–	2	661	104	27	2	
30 - 35	1 698	23	45	1 194	14	113	7	10	1 406	239	44	9	
männlich	1 037	17	38	656	13	109	7	9	849	151	30	7	
weiblich	661	6	7	538	1	4	–	1	557	88	14	2	
35 - 40	1 628	23	47	1 131	18	127	6	18	1 370	201	51	6	
männlich	1 001	15	41	613	16	124	6	13	828	142	27	4	
weiblich	627	8	6	518	2	3	–	5	542	59	24	2	
40 - 45	1 621	30	44	1 115	28	139	10	8	1 374	201	41	5	
männlich	1 014	23	42	631	25	133	10	7	871	122	17	4	
weiblich	607	7	2	484	3	6	–	1	503	79	24	1	
45 - 50	2 176	42	104	1 412	35	191	10	14	1 808	302	57	9	
männlich	1 357	36	89	778	27	183	9	11	1 133	188	30	6	
weiblich	819	6	15	634	8	8	1	3	675	114	27	3	
50 - 55	2 178	43	127	1 369	34	174	7	7	1 761	344	62	11	
männlich	1 352	32	116	777	26	166	7	6	1 130	183	35	4	
weiblich	826	11	11	592	8	8	–	1	631	161	27	7	
55 - 60	1 793	35	124	1 078	27	123	9	8	1 404	309	71	9	
männlich	1 135	23	109	630	26	117	8	8	921	163	44	7	
weiblich	658	12	15	448	1	6	1	–	483	146	27	2	
60 - 65	1 265	25	78	762	14	83	6	9	977	238	46	4	
männlich	825	21	78	464	14	83	6	6	672	130	20	3	
weiblich	440	4	–	298	–	–	–	3	305	108	26	1	
65 - 70	999	16	42	626	1	26	2	8	721	221	55	2	
männlich	639	15	41	415	1	26	2	7	507	106	24	2	
weiblich	360	1	1	211	–	–	–	1	214	115	31	–	
70 - 75	856	7	11	547	–	14	–	4	583	220	51	2	
männlich	532	7	10	366	–	11	–	4	398	113	21	–	
weiblich	324	–	1	181	–	3	–	–	185	107	30	2	
75 und mehr	1 721	19	18	1 063	1	8	1	13	1 123	412	177	9	
männlich	1 087	18	17	732	1	8	1	10	787	229	67	4	
weiblich	634	1	1	331	–	–	–	3	336	183	110	5	
Ohne Angabe	873	13	7	526	10	70	1	5	632	122	37	82	
männlich	15	–	–	10	–	–	–	–	10	3	2	–	
weiblich	4	–	–	1	–	–	–	–	1	2	1	–	
Insgesamt	23 811	544	999	14 672	193	1 305	102	121	17 936	4 583	1 124	168	
männlich	14 297	399	894	8 237	160	1 184	98	96	11 068	2 633	546	50	
weiblich	8 660	132	98	5 920	23	51	3	20	6 247	1 833	544	36	

Summenzeilen einschl. ohne Angabe des Geschlechts

¹ Einschl. E-Bikes und drei- und leichten vierradrigen Kfz

² Einschl. drei- und leichten vierradrigen Kfz

³ Einschl. Pedelecs

⁴ Einschl. Fußgänger mit Sport- und Spielgeräten

7.2 An Unfällen mit Personenschaden Beteiligte in Schleswig-Holstein 2016 nach Alter und Geschlecht Hauptversucher

Alter von ... bis unter ... Jahren Geschlecht	Beteiligte insgesamt	Fahrzeugführer von									Fuß- gänger ⁴	Sonstige	
		Krafträder mit Vers.- kennz. ¹	Krafträder mit amtl. Kennz. ²	Personen- kraftwagen	Bussen	Güterkraft- fahrzeugen	Landwirt. Zugma- schinen	übrigen Kraftfahr- zeugen	Kraftfahr- zeugen zusammen	Fahr- rädern ³			
unter 15	395	–	1	–	–	–	–	–	–	1	321	71	2
männlich	263	–	1	–	–	–	–	–	–	1	220	42	–
weiblich	132	–	–	–	–	–	–	–	–	–	101	29	2
15 - 18	372	83	92	8	–	1	2	–	–	186	171	12	3
männlich	281	61	80	5	–	1	2	–	–	149	124	6	2
weiblich	91	22	12	3	–	–	–	–	–	37	47	6	1
18 - 21	1 059	37	42	814	1	41	6	–	–	941	103	14	1
männlich	667	21	38	482	1	39	6	–	–	587	72	8	–
weiblich	392	16	4	332	–	2	–	–	–	354	31	6	1
21 - 25	1 015	20	41	772	2	53	8	5	–	901	97	16	1
männlich	631	14	35	448	2	50	8	5	–	562	59	9	1
weiblich	384	6	6	324	–	3	–	–	–	339	38	7	–
25 - 30	1 121	21	43	819	2	85	11	1	–	982	115	21	3
männlich	736	18	38	497	2	80	11	1	–	647	73	13	3
weiblich	385	3	5	322	–	5	–	–	–	335	42	8	–
30 - 35	876	13	28	640	5	70	2	6	–	764	99	10	3
männlich	557	11	21	373	5	68	2	5	–	485	66	5	1
weiblich	319	2	7	267	–	2	–	1	–	279	33	5	2
35 - 40	828	7	27	612	9	73	3	9	–	740	78	8	2
männlich	512	5	22	339	8	70	3	7	–	454	52	5	1
weiblich	316	2	5	273	1	3	–	2	–	286	26	3	1
40 - 45	787	13	25	545	13	81	4	4	–	685	95	6	1
männlich	500	9	24	302	12	78	4	4	–	433	65	2	–
weiblich	287	4	1	243	1	3	–	–	–	252	30	4	1
45 - 50	1 006	14	47	673	8	108	6	8	–	864	133	8	1
männlich	636	13	41	373	5	105	5	6	–	548	84	4	–
weiblich	370	1	6	300	3	3	1	2	–	316	49	4	1
50 - 55	1 018	27	61	652	16	106	3	3	–	868	129	17	4
männlich	643	20	53	377	14	102	3	2	–	571	62	9	1
weiblich	375	7	8	275	2	4	–	1	–	297	67	8	3
55 - 60	857	21	53	534	8	66	3	6	–	691	151	11	4
männlich	549	12	42	323	7	64	3	6	–	457	80	9	3
weiblich	308	9	11	211	1	2	–	–	–	234	71	2	1
60 - 65	650	14	47	413	4	53	5	4	–	540	102	6	2
männlich	420	12	47	241	4	53	5	4	–	366	50	3	1
weiblich	230	2	–	172	–	–	–	–	–	174	52	3	1
65 - 70	486	9	15	320	–	19	1	3	–	367	109	9	1
männlich	309	9	15	209	–	19	1	2	–	255	49	4	1
weiblich	177	–	–	111	–	–	–	1	–	112	60	5	–
70 - 75	468	3	5	333	–	10	–	1	–	352	108	7	1
männlich	291	3	5	218	–	7	–	1	–	234	52	5	–
weiblich	177	–	–	115	–	3	–	–	–	118	56	2	1
75 und mehr	1 079	13	12	798	–	6	–	9	–	838	220	19	2
männlich	721	12	11	555	–	6	–	7	–	591	122	6	2
weiblich	358	1	1	243	–	–	–	2	–	247	98	13	–
Ohne Angabe	766	11	5	472	9	56	1	4	–	558	104	28	76
männlich	10	–	–	9	–	–	–	–	–	9	1	–	–
weiblich	4	–	–	1	–	–	–	–	–	1	2	1	–
Insgesamt	12 783	306	544	8 405	77	828	55	63	10 278	2 135	263	107	
männlich	7 726	220	473	4 751	60	742	53	50	6 349	1 231	130	16	
weiblich	4 305	75	66	3 192	8	30	1	9	3 381	803	106	15	

Summenzeilen einschl. ohne Angabe des Geschlechts

¹ Einschl. E-Bikes und drei- und leichten vierrädrigen Kfz

² Einschl. drei- und leichten vierrädrigen Kfz

³ Einschl. Pedelecs

⁴ Einschl. Fußgänger mit Sport- und Spielgeräten

8. An Straßenverkehrsunfällen mit Personenschaden Beteiligte und Verunglückte in Schleswig-Holstein 2016 nach Wohnsitz und ihrer Nationalität

Nationalität	An Unfällen mit Personenschaden Beteiligte								Verunglückte Beteiligte ⁴			
	insgesamt	Kraftzeugführer	darunter von				Radfahrer ²	Fußgänger ³	insgesamt	davon		
			Kraft-räder mit aml. Kenn-zeich. ¹	Per-sonen-kraft-wagen	Bussen	Güter-kraftfahr-zeugen				Getötete	Schwer-ver-letzte	Leicht-ver-letzte
Beteiligte zusammen	23 811	17 936	999	14 672	193	1 305	4 583	1 124	13 592	95	1 874	11 623
darunter												
Ausländer mit Wohnsitz im Inland	1 319	775	16	613	8	111	462	76	824	5	113	706
davon mit Staatsangehörigkeit:												
Bosnien-Herzegowina	10	9	–	6	–	3	–	1	3	–	–	3
Frankreich	12	7	1	5	–	1	4	1	9	–	2	7
Griechenland	21	15	–	11	1	2	3	3	12	–	1	11
Irak	62	21	–	17	–	4	36	5	50	–	7	43
Italien	37	26	1	23	–	1	9	1	24	–	4	20
Kasachstan	8	5	–	3	–	2	3	–	5	–	3	2
Kosovo	–	–	–	–	–	–	–	–	–	–	–	–
Kroatien	20	17	–	14	1	2	3	–	5	–	–	5
Niederlande	13	12	1	11	–	–	1	–	3	–	1	2
Österreich	19	16	–	15	–	–	3	–	9	–	–	9
Polen	146	108	3	84	–	19	30	8	74	1	13	60
Portugal	11	9	1	7	–	1	2	–	6	–	–	6
Rumänien	57	46	–	32	–	12	9	2	29	1	4	24
Russland	39	21	–	15	1	4	15	3	25	–	2	23
Serbien/Montenegro	14	10	–	8	–	1	3	1	10	–	2	8
Spanien	14	12	1	10	–	–	1	1	8	–	3	5
Türkei	212	176	3	143	3	22	25	10	105	–	13	92
Ukraine	12	5	–	5	–	–	5	2	8	–	1	7
Vereinigte Staaten	8	3	1	2	–	–	5	–	5	–	1	4
Vereinigtes Königreich	3	2	1	1	–	–	1	–	3	–	–	3
Ausländer mit Wohnsitz im Ausland	347	318	8	188	3	110	21	7	111	1	19	91
davon mit Staatsangehörigkeit:												
Belgien	2	2	1	1	–	–	–	–	2	–	1	1
Bulgarien	4	4	–	–	–	4	–	–	1	–	1	–
Dänemark	93	86	–	78	1	6	4	3	35	1	5	29
Frankreich	3	3	–	2	–	1	–	–	–	–	–	–
Italien	1	1	1	–	–	–	–	–	–	–	–	–
Litauen	12	12	–	3	–	9	–	–	–	–	–	–
Niederlande	24	20	–	12	–	6	4	–	8	–	1	7
Österreich	4	1	–	1	–	–	2	1	4	–	–	4
Polen	82	80	1	40	2	35	–	2	21	–	1	20
Rumänien	22	21	–	7	–	14	1	–	8	–	4	4
Russland	2	2	–	2	–	–	–	–	–	–	–	–
Schweiz	13	8	3	3	–	–	5	–	7	–	3	4
Serbien/Montenegro	2	2	–	–	–	2	–	–	–	–	–	–
Slowakische Republik	4	4	–	1	–	3	–	–	1	–	–	1
Spanien	2	2	–	–	–	2	–	–	1	–	–	1
Tschechische Republik	13	13	1	3	–	9	–	–	5	–	–	5
Türkei	1	1	–	1	–	–	–	–	1	–	–	1
Ungarn	1	1	–	–	–	1	–	–	–	–	–	–
Vereinigte Staaten	–	–	–	–	–	–	–	–	–	–	–	–
Vereinigtes Königreich	–	–	–	–	–	–	–	–	–	–	–	–

¹ Einschl. drei- und leichten vierradrigen Kfz

² Einschl. Pedelecs

³ Einschl. Fußgänger mit Sport- und Spielgeräten

⁴ Ohne Mitfahrer

**9. An Straßenverkehrsunfällen mit Personenschaden alkoholisierte Beteiligte
in Schleswig-Holstein 2016 nach Altersgruppen und Ortslage**

Art der Verkehrsbeteiligung	Ins- gesamt ¹	Darunter im Alter von ... bis unter ... Jahren								
		15 - 18	18 - 21	21 - 25	25 - 35	35 - 45	45 - 55	55 - 65	65 - 75	75 u. mehr
Innerhalb und außerhalb von Ortschaften										
Beteiligte insgesamt										
Fahrer von										
Krafträder mit Vers.-kennz. ²	544	131	61	34	65	53	85	60	23	19
Krafträder mit amtl. Kennz. ³	999	154	63	65	114	91	231	202	53	18
Personenkraftwagen	14 672	20	1 164	1 231	2 628	2 246	2 781	1 840	1 173	1 063
Wohnmobilen	56	–	–	1	7	11	10	6	11	7
Bussen	193	–	1	5	19	46	69	41	1	1
Güterkraftfahrzeugen	1 305	1	48	71	230	266	365	206	40	8
Landwirtschaftl. Zugmasch.	102	3	11	13	23	16	17	15	2	1
übrigen Kraftfahrzeugen	65	–	2	10	7	15	11	11	1	6
Fahrrädern ⁴	4 583	393	242	237	517	402	646	547	441	412
Fußgänger ⁵	1 124	56	55	55	106	92	119	117	106	177
Insgesamt⁶	23 811	761	1 649	1 724	3 732	3 249	4 354	3 058	1 855	1 721
darunter weiblich	8 660	232	660	685	1 455	1 234	1 645	1 098	684	634
alkoholisierte Beteiligte										
Fahrer von										
Krafträder mit Vers.-kennz. ²	31	2	–	1	7	6	10	3	2	–
Krafträder mit amtl. Kennz. ³	19	1	–	3	3	2	6	4	–	–
Personenkraftwagen	313	2	28	50	85	61	50	22	10	5
Wohnmobilen	–	–	–	–	–	–	–	–	–	–
Bussen	–	–	–	–	–	–	–	–	–	–
Güterkraftfahrzeugen	19	–	1	2	7	3	2	4	–	–
Landwirtschaftl. Zugmasch.	–	–	–	–	–	–	–	–	–	–
übrigen Kraftfahrzeugen	–	–	–	–	–	–	–	–	–	–
Fahrrädern ⁴	172	3	13	4	33	32	41	27	14	2
Fußgänger ⁵	19	1	2	2	3	1	5	3	1	1
Insgesamt⁶	573	9	44	62	138	105	114	63	27	8
darunter weiblich	77	1	7	9	16	15	18	7	3	1
von je 1 000 Beteiligten insgesamt waren alkoholisiert										
Fahrer von										
Krafträder mit Vers.-kennz. ²	57	15	–	29	108	113	118	50	87	–
Krafträder mit amtl. Kennz. ³	19	6	–	46	26	22	26	20	–	–
Personenkraftwagen	21	100	24	41	32	27	18	12	9	5
Wohnmobilen	–	–	–	–	–	–	–	–	–	–
Bussen	–	–	–	–	–	–	–	–	–	–
Güterkraftfahrzeugen	15	–	21	28	30	11	5	19	–	–
Landwirtschaftl. Zugmasch.	–	–	–	–	–	–	–	–	–	–
übrigen Kraftfahrzeugen	–	–	–	–	–	–	–	–	–	–
Fahrrädern ⁴	38	8	54	17	64	80	63	49	32	5
Fußgänger ⁵	17	18	36	36	28	11	42	26	9	6
Insgesamt⁶	24	12	27	36	37	32	26	21	15	5
darunter weiblich	9	4	11	13	11	12	11	6	4	2

**9. An Straßenverkehrsunfällen mit Personenschaden alkoholisierte Beteiligte
in Schleswig-Holstein 2016 nach Altersgruppen und Ortslage**

Art der Verkehrsbeteiligung	Ins- gesamt ¹	Darunter im Alter von ... bis unter ... Jahren								
		15 - 18	18 - 21	21 - 25	25 - 35	35 - 45	45 - 55	55 - 65	65 - 75	75 u. mehr
darunter: Innerhalb von Ortschaften										
Beteiligte insgesamt										
Fahrer von										
Krafräder mit Vers.-kennz. ²	439	99	49	27	53	48	68	49	20	14
Krafräder mit amtl. Kennz. ³	549	87	30	26	55	51	133	115	36	12
Personenkraftwagen	9 258	15	626	688	1 548	1 462	1 794	1 199	790	721
Wohnmobilen	28	–	–	1	4	7	3	1	5	4
Bussen	166	–	1	5	12	41	60	35	1	1
Güterkraftfahrzeugen	652	–	27	32	104	129	192	100	28	4
Landwirtschaftl. Zugmasch.	27	–	3	4	6	5	4	3	1	1
übrigen Kraftfahrzeugen	45	–	1	4	5	11	8	8	–	6
Fahrrädern ⁴	4 095	358	225	222	473	365	561	463	373	358
Fußgänger ⁵	1 061	52	50	53	98	84	108	109	101	172
Insgesamt⁶	16 443	613	1 013	1 064	2 368	2 211	2 950	2 089	1 358	1 300
darunter weiblich	6 281	198	408	440	971	889	1 204	821	525	508
alkoholisierte Beteiligte										
Fahrer von										
Krafräder mit Vers.-kennz. ²	19	–	–	1	5	5	4	3	1	–
Krafräder mit amtl. Kennz. ³	12	–	–	3	1	2	4	2	–	–
Personenkraftwagen	157	2	17	24	40	31	22	11	6	4
Wohnmobilen	–	–	–	–	–	–	–	–	–	–
Bussen	–	–	–	–	–	–	–	–	–	–
Güterkraftfahrzeugen	7	–	–	–	2	1	2	2	–	–
Landwirtschaftl. Zugmasch.	–	–	–	–	–	–	–	–	–	–
übrigen Kraftfahrzeugen	–	–	–	–	–	–	–	–	–	–
Fahrrädern ⁴	146	3	11	3	31	27	31	25	11	2
Fußgänger ⁵	16	1	1	2	3	–	4	3	1	1
Insgesamt⁶	357	6	29	33	82	66	67	46	19	7
darunter weiblich	50	1	7	5	11	9	10	4	2	1
von je 1 000 Beteiligten insgesamt waren alkoholisiert										
Fahrer von										
Krafräder mit Vers.-kennz. ²	43	–	–	37	94	104	59	61	50	–
Krafräder mit amtl. Kennz. ³	22	–	–	115	18	39	30	17	–	–
Personenkraftwagen	17	133	27	35	26	21	12	9	8	6
Wohnmobilen	–	–	–	–	–	–	–	–	–	–
Bussen	–	–	–	–	–	–	–	–	–	–
Güterkraftfahrzeugen	11	–	–	–	19	8	10	20	–	–
Landwirtschaftl. Zugmasch.	–	–	–	–	–	–	–	–	–	–
übrigen Kraftfahrzeugen	–	–	–	–	–	–	–	–	–	–
Fahrrädern ⁴	36	8	49	14	66	74	55	54	29	6
Fußgänger ⁵	15	19	20	38	31	–	37	28	10	6
Insgesamt⁶	22	10	29	31	35	30	23	22	14	5
darunter weiblich	8	5	17	11	11	10	8	5	4	2

¹ einschl. ohne Angabe des Alters ² einschl. E-Bikes und drei- und leichten vierrädrigen Kfz ³ einschl. drei- und leichten vierrädrigen Kfz
⁴ einschl. Pedelecs ⁵ einschl. Fußgänger mit Sport- und Spielgeräten ⁶ einschl. sonstige Beteiligte

10. Verunglückte bei Straßenverkehrsunfällen in Schleswig-Holstein 2016 nach Alter, Geschlecht und Art der Verkehrsbeteiligung

Im Alter von ... bis ... Jahren	Ins- gesamt ¹	Männlich					Weiblich				
		zu- sammen	darunter				zu- sammen	darunter			
			Fahrer und Mitfahrer von			Fuß- gänger ⁴		Fahrer und Mitfahrer von			Fuß- gänger ⁴
			Personen- kraftwagen	Krafträder mit aml. Kennz. ²	Fahr- rädern ³			Personen- kraftwagen	Krafträder mit aml. Kennz. ²	Fahr- rädern ³	
Innerhalb und außerhalb von Ortschaften											
Getötete	114	86	46	15	7	12	28	17	2	4	5
unter 6	–	–	–	–	–	–	–	–	–	–	–
6 - 10	1	1	1	–	–	–	–	–	–	–	–
10 - 15	1	1	–	–	–	1	–	–	–	–	–
15 - 18	3	3	–	1	–	1	–	–	–	–	–
18 - 21	10	8	5	2	–	1	2	2	–	–	–
21 - 25	7	6	5	1	–	–	1	–	1	–	–
25 - 30	7	6	5	1	–	–	1	1	–	–	–
30 - 35	7	3	3	–	–	–	4	4	–	–	–
35 - 40	5	5	2	3	–	–	–	–	–	–	–
40 - 45	5	5	3	1	–	1	–	–	–	–	–
45 - 50	8	6	2	1	1	1	2	2	–	–	–
50 - 55	9	6	2	2	–	1	3	2	–	1	–
55 - 60	5	3	1	–	1	1	2	–	1	1	–
60 - 65	4	4	2	2	–	–	–	–	–	–	–
65 - 70	6	4	1	1	1	1	2	–	–	1	1
70 - 75	5	5	4	–	1	–	–	–	–	–	–
75 und mehr	31	20	10	–	3	4	11	6	–	1	4
Ohne Angabe	–	–	–	–	–	–	–	–	–	–	–
Schwerverletzte	2 205	1 323	529	264	310	89	880	495	40	213	85
unter 6	29	15	9	–	1	5	14	12	–	–	2
6 - 10	33	21	6	–	4	11	12	5	–	2	4
10 - 15	63	39	4	1	23	10	24	8	–	7	7
15 - 18	115	75	13	26	16	3	40	13	7	11	5
18 - 21	175	108	68	14	15	5	67	51	1	7	3
21 - 25	192	124	74	23	18	5	68	55	4	3	3
25 - 30	165	95	49	21	13	3	70	52	1	10	7
30 - 35	114	76	36	14	13	1	38	24	2	6	2
35 - 40	114	70	22	15	22	–	44	27	4	8	1
40 - 45	101	63	20	13	16	1	38	25	1	7	1
45 - 50	164	107	44	20	30	4	57	37	5	8	2
50 - 55	184	114	35	35	21	4	70	39	5	20	5
55 - 60	184	107	29	37	18	10	77	31	8	30	1
60 - 65	139	78	21	26	19	4	61	35	–	21	3
65 - 70	106	58	22	12	17	4	48	21	2	18	7
70 - 75	94	47	24	1	18	4	47	22	–	20	5
75 und mehr	230	126	53	6	46	15	104	38	–	35	27
Ohne Angabe	3	–	–	–	–	–	1	–	–	–	–

10. Verunglückte bei Straßenverkehrsunfällen in Schleswig-Holstein 2016 nach Alter, Geschlecht und Art der Verkehrsbeteiligung

Im Alter von ... bis ... Jahren	Ins- gesamt ¹	Männlich					Weiblich				
		zu- sammen	darunter				zu- sammen	darunter			
			Fahrer und Mitfahrer von			Fuß- gänger ⁴		Fahrer und Mitfahrer von			Fuß- gänger ⁴
			Personen- kraftwagen	Krafträder mit aml. Kennz. ²	Fahr- rädern ³			Personen- kraftwagen	Krafträder mit aml. Kennz. ²	Fahr- rädern ³	
Innerhalb und außerhalb von Ortschaften											
Leichtverletzte	14 274	7 439	3 594	586	2 109	388	6 786	4 380	96	1 539	429
unter 6	257	130	87	–	21	17	127	93	–	4	19
6 - 10	289	162	63	–	64	29	127	64	–	31	26
10 - 15	673	375	92	–	256	24	298	86	–	170	29
15 - 18	797	479	51	109	209	19	317	110	18	123	25
18 - 21	1 220	641	402	39	114	21	579	432	10	86	21
21 - 25	1 180	600	372	36	107	18	580	436	4	92	22
25 - 30	1 299	690	400	40	143	25	609	473	8	86	18
30 - 35	980	515	302	23	124	23	465	353	5	75	11
35 - 40	888	465	256	22	104	25	423	333	4	47	20
40 - 45	903	484	271	28	104	14	419	313	1	70	23
45 - 50	1 124	582	279	67	137	23	542	381	18	103	23
50 - 55	1 147	576	267	73	150	26	571	374	10	134	20
55 - 60	894	464	190	61	134	30	430	266	12	109	25
60 - 65	636	347	148	45	101	16	289	169	–	85	20
65 - 70	543	268	125	27	81	17	275	146	2	92	23
70 - 75	459	217	97	7	90	14	242	117	3	85	25
75 und mehr	929	440	192	9	168	46	489	234	1	145	79
Ohne Angabe	56	4	–	–	2	1	4	–	–	2	–
Getötete u. Verletzte insgesamt	16 593	8 848	4 169	865	2 426	489	7 694	4 892	138	1 756	519
unter 6	286	145	96	–	22	22	141	105	–	4	21
6 - 10	323	184	70	–	68	40	139	69	–	33	30
10 - 15	737	415	96	1	279	35	322	94	–	177	36
15 - 18	915	557	64	136	225	23	357	123	25	134	30
18 - 21	1 405	757	475	55	129	27	648	485	11	93	24
21 - 25	1 379	730	451	60	125	23	649	491	9	95	25
25 - 30	1 471	791	454	62	156	28	680	526	9	96	25
30 - 35	1 101	594	341	37	137	24	507	381	7	81	13
35 - 40	1 007	540	280	40	126	25	467	360	8	55	21
40 - 45	1 009	552	294	42	120	16	457	338	2	77	24
45 - 50	1 296	695	325	88	168	28	601	420	23	111	25
50 - 55	1 340	696	304	110	171	31	644	415	15	155	25
55 - 60	1 083	574	220	98	153	41	509	297	21	140	26
60 - 65	779	429	171	73	120	20	350	204	–	106	23
65 - 70	655	330	148	40	99	22	325	167	4	111	31
70 - 75	558	269	125	8	109	18	289	139	3	105	30
75 und mehr	1 190	586	255	15	217	65	604	278	1	181	110
Ohne Angabe	59	4	–	–	2	1	5	–	–	2	–

¹ Einschl. ohne Angabe des Geschlechts

² Einschl. drei- und leichten vierradrigen Kfz

³ Einschl. Pedelecs

⁴ Einschl. Fußgänger mit Sport- und Spielgeräten

11. Verunglückte Kinder, Jugendliche und Heranwachsende bis 20 Jahre in Schleswig-Holstein 2016 nach Alter, Geschlecht und Art der Verkehrsbeteiligung

Alter vollendetes Lebensjahr	Ins-gesamt ¹	Darunter				zusammen	Männlich				zusammen	Weiblich			
		Fuß-gänger ²	Rad-fahrer ³	Fahrer v. Kraftfahrzeugen	Mitfahrer		darunter					Fuß-gänger ²	Rad-fahrer ³	Fahrer v. Kraftfahrzeugen	Mitfahrer
							Fuß-gänger ²	Rad-fahrer ³	Fahrer v. Kraftfahrzeugen	Mitfahrer					
Innerhalb von Ortschaften															
0	20	1	–	–	19	9	–	–	–	9	11	1	–	–	10
1	16	4	1	–	11	9	2	1	–	6	7	2	–	–	5
2	18	4	3	–	11	6	–	3	–	3	12	4	–	–	8
3	26	6	4	–	16	14	4	4	–	6	12	2	–	–	10
4	36	12	7	–	17	17	3	6	–	8	19	9	1	–	9
5	38	16	8	–	14	26	13	6	–	7	12	3	2	–	7
0 - 5	154	43	23	–	88	81	22	20	–	39	73	21	3	–	49
6	48	15	12	–	20	27	9	7	–	11	21	6	5	–	9
7	51	20	17	–	14	35	12	13	–	10	16	8	4	–	4
8	62	22	24	–	15	29	12	11	–	6	33	10	13	–	9
9	74	13	42	–	19	50	7	34	–	9	24	6	8	–	10
10	96	16	56	–	24	51	8	32	–	11	45	8	24	–	13
11	126	17	82	–	27	70	10	46	–	14	56	7	36	–	13
12	139	14	107	–	17	85	8	70	–	7	54	6	37	–	10
13	113	10	87	–	16	59	2	52	–	5	54	8	35	–	11
14	125	11	93	1	19	71	4	58	1	8	54	7	35	–	11
6 - 14	834	138	520	1	171	477	72	323	1	81	357	66	197	–	90
0 - 14	988	181	543	1	259	558	94	343	1	120	430	87	200	–	139
15	164	20	99	24	21	106	11	68	19	8	58	9	31	5	13
16	215	11	119	58	27	140	4	76	51	9	74	7	43	7	17
17	287	18	114	104	50	168	6	66	76	19	119	12	48	28	31
18	267	17	92	99	59	147	9	59	51	28	120	8	33	48	31
19	252	15	64	131	41	133	5	34	75	18	119	10	30	56	23
20	228	14	48	121	44	114	8	26	63	17	114	6	22	58	27
Außerhalb von Ortschaften															
0	19	–	–	–	19	10	–	–	–	10	9	–	–	–	9
1	15	–	1	–	14	10	–	1	–	9	5	–	–	–	5
2	21	–	–	–	21	9	–	–	–	9	12	–	–	–	12
3	23	–	–	–	23	9	–	–	–	9	14	–	–	–	14
4	25	–	–	–	24	13	–	–	–	13	12	–	–	–	11
5	29	–	2	–	27	13	–	1	–	12	16	–	1	–	15
0 - 5	132	–	3	–	128	64	–	2	–	62	68	–	1	–	66
6	18	–	–	–	18	10	–	–	–	10	8	–	–	–	8
7	25	–	3	–	22	12	–	1	–	11	13	–	2	–	11
8	20	–	3	–	17	8	–	2	–	6	12	–	1	–	11
9	25	–	–	–	25	13	–	–	–	13	12	–	–	–	12
10	28	–	4	–	24	12	–	1	–	11	16	–	3	–	13
11	22	–	3	–	19	15	–	3	–	12	7	–	–	–	7
12	21	1	5	–	15	12	1	2	–	9	9	–	3	–	6
13	38	1	7	–	27	23	1	6	–	15	15	–	1	–	12
14	29	1	12	–	14	17	1	9	–	7	12	–	3	–	7
6 - 14	226	3	37	–	181	122	3	24	–	94	104	–	13	–	87
0 - 14	358	3	40	–	309	186	3	26	–	156	172	–	14	–	153
15	51	–	12	6	32	19	–	4	5	9	32	–	8	1	23
16	89	2	8	35	42	56	1	6	32	17	33	1	2	3	25
17	109	2	7	53	47	68	1	5	44	18	41	1	2	9	29
18	223	2	7	154	60	127	2	4	94	27	96	–	3	60	33
19	231	2	8	164	56	128	2	5	92	29	103	–	3	72	27
20	204	1	3	154	45	108	1	1	85	21	96	–	2	69	24

11. Verunglückte Kinder, Jugendliche und Heranwachsende bis 20 Jahre in Schleswig-Holstein 2016 nach Alter, Geschlecht und Art der Verkehrsbeteiligung

Alter vollendetes Lebensjahr	Ins-gesamt ¹	Darunter				zusammen	Männlich				zusammen	Weiblich			
		Fußgänger ²	Radfahrer ³	Fahrer v. Kraftfahrzeugen	Mitfahrer		darunter					Fußgänger ²	Radfahrer ³	Fahrer v. Kraftfahrzeugen	Mitfahrer
							Fußgänger ²	Radfahrer ³	Fahrer v. Kraftfahrzeugen	Mitfahrer					
Innerhalb und außerhalb von Ortschaften															
0	39	1	–	–	38	19	–	–	–	19	20	1	–	–	19
1	31	4	2	–	25	19	2	2	–	15	12	2	–	–	10
2	39	4	3	–	32	15	–	3	–	12	24	4	–	–	20
3	49	6	4	–	39	23	4	4	–	15	26	2	–	–	24
4	61	12	7	–	41	30	3	6	–	21	31	9	1	–	20
5	67	16	10	–	41	39	13	7	–	19	28	3	3	–	22
0 - 5	286	43	26	–	216	145	22	22	–	101	141	21	4	–	115
6	66	15	12	–	38	37	9	7	–	21	29	6	5	–	17
7	76	20	20	–	36	47	12	14	–	21	29	8	6	–	15
8	82	22	27	–	32	37	12	13	–	12	45	10	14	–	20
9	99	13	42	–	44	63	7	34	–	22	36	6	8	–	22
10	124	16	60	–	48	63	8	33	–	22	61	8	27	–	26
11	148	17	85	–	46	85	10	49	–	26	63	7	36	–	20
12	160	15	112	–	32	97	9	72	–	16	63	6	40	–	16
13	151	11	94	–	43	82	3	58	–	20	69	8	36	–	23
14	154	12	105	1	33	88	5	67	1	15	66	7	38	–	18
6 - 14	1 060	141	557	1	352	599	75	347	1	175	461	66	210	–	177
0 - 14	1 346	184	583	1	568	744	97	369	1	276	602	87	214	–	292
15	215	20	111	30	53	125	11	72	24	17	90	9	39	6	36
16	304	13	127	93	69	196	5	82	83	26	107	8	45	10	42
17	396	20	121	157	97	236	7	71	120	37	160	13	50	37	60
18	490	19	99	253	119	274	11	63	145	55	216	8	36	108	64
19	483	17	72	295	97	261	7	39	167	47	222	10	33	128	50
20	432	15	51	275	89	222	9	27	148	38	210	6	24	127	51

¹ Einschl. ohne Angabe des Geschlechts

² Einschl. Fußgänger mit Sport- und Spielgeräten

³ Einschl. Pedelecs

12. Straßenverkehrsunfälle und Verunglückte in Schleswig-Holstein 2016 nach Unfallursachen¹ und Ortslage

Ursache Ortslage	Unfälle mit Personen- schaden	Verunglückte				Schwerw. Unfälle mit Sach- schaden ²
		ins- gesamt	Getötete	Schwer- verletzte	Leicht- verletzte	
Fehlverhalten der Fahrer						
Alkoholeinfluss	550	702	3	176	523	298
innerorts	339	416	2	82	332	182
außerorts	211	286	1	94	191	116
Einfluss anderer berauschender Mittel (z. B. Drogen, Rauschgift)	84	116	–	23	93	55
innerorts	50	70	–	9	61	35
außerorts	34	46	–	14	32	20
Übermüdung	94	150	–	26	124	70
innerorts	19	29	–	5	24	18
außerorts	75	121	–	21	100	52
Sonstige körperliche oder geistige Mängel	183	237	9	66	162	37
innerorts	111	137	4	32	101	22
außerorts	72	100	5	34	61	15
Falschfahrt auf Straßen mit nach Fahrtrichtung getrennten Fahrbahnen (Falschfahrer)	8	11	–	1	10	4
innerorts	4	6	–	1	5	2
außerorts	4	5	–	–	5	2
Benutzung der falschen Fahrbahn entgegen vorgeschriebenen Fahrtrichtung in anderen Fällen (Einbahnstr.)	123	142	–	13	129	4
innerorts	115	125	–	9	116	3
außerorts	8	17	–	4	13	1
Verbotswidrige Benutzung der Fahrbahn oder anderer Straßenteile	549	600	3	52	545	11
innerorts	508	548	–	39	509	8
außerorts	41	52	3	13	36	3
Verstoß gegen das Rechtsfahrgebot	670	1 036	22	244	770	170
innerorts	333	465	1	63	401	80
außerorts	337	571	21	181	369	90
Nicht angepasste Geschwindigkeit mit gleichzeitigem Überschreiten der zulässigen Höchstgeschwindigkeit	158	224	8	53	163	50
innerorts	85	121	1	23	97	32
außerorts	73	103	7	30	66	18
Nicht angepasste Geschwindigkeit in anderen Fällen	2 362	3 176	41	579	2 556	593
innerorts	1 021	1 214	12	169	1 033	203
außerorts	1 341	1 962	29	410	1 523	390
Ungenügender Sicherheitsabstand	2 036	3 133	2	158	2 973	80
innerorts	1 247	1 796	–	47	1 749	17
außerorts	789	1 337	2	111	1 224	63
Starkes Bremsen des Vorfahrenden ohne zwingenden Grund	65	92	–	6	86	8
innerorts	38	54	–	2	52	5
außerorts	27	38	–	4	34	3
Unzulässiges Rechtsüberholen	29	32	–	5	27	7
innerorts	19	22	–	3	19	3
außerorts	10	10	–	2	8	4
Überholen trotz Gegenverkehrs	56	93	1	25	67	15
innerorts	15	22	–	3	19	3
außerorts	41	71	1	22	48	12

12. Straßenverkehrsunfälle und Verunglückte in Schleswig-Holstein 2016 nach Unfallursachen¹ und Ortslage

Ursache Ortslage	Unfälle mit Personen- schaden	Verunglückte				Schwerw. Unfälle mit Sach- schaden ²
		ins- gesamt	Getötete	Schwer- verletzte	Leicht- verletzte	
Überholen trotz unklarer Verkehrslage	184	267	3	40	224	62
innerorts	80	99	–	6	93	32
außerorts	104	168	3	34	131	30
Überholen trotz unzureichender Sichtverhältnisse	7	15	–	7	8	3
innerorts	2	4	–	1	3	–
außerorts	5	11	–	6	5	3
Überholen ohne Beachtung des nachfolgenden Verkehrs	73	124	1	29	94	37
innerorts	4	5	–	–	5	2
außerorts	69	119	1	29	89	35
Fehler beim Wiedereinordnen nach rechts	52	76	–	13	63	5
innerorts	17	17	–	–	17	1
außerorts	35	59	–	13	46	4
Sonstiger Fehler beim Überholen (z. B. ohne genügenden Seitenabstand)	137	157	–	22	135	13
innerorts	82	89	–	7	82	3
außerorts	55	68	–	15	53	10
Fehler beim Überholtwerden	19	28	–	1	27	9
innerorts	11	15	–	–	15	2
außerorts	8	13	–	1	12	7
Nichtbeachten des Vorranges entgegenkommender Fahrzeuge beim Vorbeifahren an haltenden Fahrzeugen, Absperrungen oder Hindernissen	52	63	–	6	57	4
innerorts	49	58	–	4	54	4
außerorts	3	5	–	2	3	–
Nichtbeachten des nachfolg. Verkehrs beim Vorbeifahren an Hindernissen	16	18	–	–	18	7
innerorts	12	13	–	–	13	5
außerorts	4	5	–	–	5	2
fehlerhaftes Wechseln des Fahrstreifens beim Nebeneinanderfahren	189	245	–	20	225	10
innerorts	119	149	–	7	142	4
außerorts	70	96	–	13	83	6
Nichtbeachten der Regel "rechts vor links"	186	225	–	16	209	57
innerorts	168	196	–	15	181	54
außerorts	18	29	–	1	28	3
Nichtbeachten der die Vorfahrt regelnden Verkehrszeichen	1 608	2 187	7	275	1 905	558
innerorts	1 188	1 477	3	144	1 330	400
außerorts	420	710	4	131	575	158
Nichtbeachten der Vorfahrt des durchgehenden Verkehrs auf Autobahnen oder Kraftfahrtstraßen	32	49	–	5	44	20
innerorts	3	3	–	1	2	–
außerorts	29	46	–	4	42	20
Nichtbeachten der Vorfahrt durch Fahrzeuge, die aus Feldwegen kommen	10	12	–	2	10	3
innerorts	3	3	–	–	3	2
außerorts	7	9	–	2	7	1
Nichtbeachten der Verkehrsregelung durch Polizeibeamte oder Lichtzeichen	199	278	3	36	239	60
innerorts	168	221	1	26	194	53
außerorts	31	57	2	10	45	7
Nichtbeachten des Vorranges entgegenkommender Fahrzeuge	33	44	–	4	40	11
innerorts	24	28	–	1	27	9
außerorts	9	16	–	3	13	2

12. Straßenverkehrsunfälle und Verunglückte in Schleswig-Holstein 2016 nach Unfallursachen¹ und Ortslage

Ursache Ortslage	Unfälle mit Personen- schaden	Verunglückte				Schwerw. Unfälle mit Sach- schaden ²
		ins- gesamt	Getötete	Schwer- verletzte	Leicht- verletzte	
Nichtbeachten des Vorranges von Schienenfahrzeugen an Bahnübergängen	9	15	2	6	7	1
innerorts	2	4	–	–	4	–
außerorts	7	11	2	6	3	1
Fehler beim Abbiegen nach rechts	520	545	–	47	498	17
innerorts	483	504	–	40	464	11
außerorts	37	41	–	7	34	6
Fehler beim Abbiegen nach links	955	1 353	4	182	1 167	250
innerorts	700	927	1	103	823	179
außerorts	255	426	3	79	344	71
Fehler beim Wenden oder Rückwärtsfahren	362	418	3	43	372	97
innerorts	310	348	2	33	313	74
außerorts	52	70	1	10	59	23
Fehler beim Einfahren in den fließenden Verkehr (zB aus einem Grundstück, von einem anderen Straßenteil oder beim Anfahren vom Fahrbahnrand)	841	965	3	88	874	24
innerorts	780	885	1	74	810	21
außerorts	61	80	2	14	64	3
Falsches Verhalten gegenüber Fußgängern						
an Fußgängerüberwegen	34	34	1	4	29	–
innerorts	34	34	1	4	29	–
außerorts	–	–	–	–	–	–
an Fußgängerfurten	49	51	–	9	42	–
innerorts	49	51	–	9	42	–
außerorts	–	–	–	–	–	–
beim Abbiegen	114	121	–	16	105	–
innerorts	113	120	–	16	104	–
außerorts	1	1	–	–	1	–
an Haltestellen (auch haltenden Schulbussen mit eingeschalt. Warnblinklicht)	28	32	1	8	23	–
innerorts	28	32	1	8	23	–
außerorts	–	–	–	–	–	–
an anderen Stellen	360	389	4	55	330	1
innerorts	337	362	4	52	306	1
außerorts	23	27	–	3	24	–
Unzulässiges Halten oder Parken	21	24	–	6	18	2
innerorts	16	17	–	3	14	–
außerorts	5	7	–	3	4	2
Mangelnde Sicherung haltender oder liegengebliebener Fahrzeuge und von Unfallstellen sowie Schulbussen, bei denen Kinder ein- oder aussteigen	12	12	–	4	8	–
innerorts	5	5	–	2	3	–
außerorts	7	7	–	2	5	–
Verkehrswidriges Verhalten beim Ein- oder Aussteigen, Be- oder Entladen	80	84	1	9	74	–
innerorts	79	83	1	9	73	–
außerorts	1	1	–	–	1	–
Nichtbeachten der Beleuchtungsvorschriften	11	13	–	–	13	–
innerorts	10	12	–	–	12	–
außerorts	1	1	–	–	1	–
Überladung, Überbesetzung	12	24	2	12	10	4
innerorts	7	12	–	3	9	–
außerorts	5	12	2	9	1	4

12. Straßenverkehrsunfälle und Verunglückte in Schleswig-Holstein 2016 nach Unfallursachen¹ und Ortslage

Ursache Ortslage	Unfälle mit Personen- schaden	Verunglückte				Schwerw. Unfälle mit Sach- schaden ²
		ins- gesamt	Getötete	Schwer- verletzte	Leicht- verletzte	
Unzureichend gesicherte Ladung oder Fahrzeugzubehöriteile	26	35	–	2	33	45
innerorts	16	18	–	1	17	5
außerorts	10	17	–	1	16	40
Andere Fehler der Fahrer	2 475	2 985	34	451	2 500	257
innerorts	1 612	1 815	11	213	1 591	94
außerorts	863	1 170	23	238	909	163
Technische Mängel, Wartungsmängel						
Beleuchtung	41	45	–	7	38	1
innerorts	34	38	–	5	33	1
außerorts	7	7	–	2	5	–
Bereifung	44	72	–	11	61	16
innerorts	12	14	–	–	14	6
außerorts	32	58	–	11	47	10
Bremsen	30	35	–	7	28	5
innerorts	22	26	–	4	22	1
außerorts	8	9	–	3	6	4
Lenkung	8	8	–	3	5	–
innerorts	5	5	–	2	3	–
außerorts	3	3	–	1	2	–
Zugvorrichtung	4	8	–	1	7	3
innerorts	1	1	–	–	1	2
außerorts	3	7	–	1	6	1
Andere Mängel	67	74	–	14	60	2
innerorts	49	50	–	8	42	1
außerorts	18	24	–	6	18	1
Fehlverhalten der Fußgänger³						
Alkoholeinfluss	19	24	3	8	13	–
innerorts	16	19	1	8	10	–
außerorts	3	5	2	–	3	–
Einfluss anderer berauschender Mittel (z. B. Drogen, Rauschgift)	2	2	–	2	–	–
innerorts	2	2	–	2	–	–
außerorts	–	–	–	–	–	–
Übermüdung	–	–	–	–	–	–
innerorts	–	–	–	–	–	–
außerorts	–	–	–	–	–	–
Sonstige körperliche oder geistige Mängel	3	3	–	1	2	–
innerorts	3	3	–	1	2	–
außerorts	–	–	–	–	–	–
Falsches Verhalten beim Überschreiten der Fahrbahn						
an Stellen, an denen der Fußgängerverkehr durch Polizeibeamte oder Lichtzeichen geregelt war	18	22	1	7	14	–
innerorts	16	19	1	5	13	–
außerorts	2	3	–	2	1	–
auf Fußgängerüberwegen ohne Verkehrsregelung durch Polizeibeamte oder Lichtzeichen	–	–	–	–	–	–
innerorts	–	–	–	–	–	–
außerorts	–	–	–	–	–	–

12. Straßenverkehrsunfälle und Verunglückte in Schleswig-Holstein 2016 nach Unfallursachen¹ und Ortslage

Ursache Ortslage	Unfälle mit Personen- schaden	Verunglückte				Schwerw. Unfälle mit Sach- schaden ²
		ins- gesamt	Getötete	Schwer- verletzte	Leicht- verletzte	
in der Nähe von Kreuzungen oder Einmündungen, Lichtzeichenanlagen oder Fußgängerüberwegen bei dichtem Verkehr	41	44	1	9	34	–
innerorts	38	40	1	8	31	–
außerorts	3	4	–	1	3	–
an anderen Stellen durch plötzl. Hervortreten hinter Sichthindernissen	52	58	–	18	40	–
innerorts	52	58	–	18	40	–
außerorts	–	–	–	–	–	–
an anderen Stellen ohne auf den Fahrzeugverkehr zu achten	190	220	6	40	174	–
innerorts	180	207	6	35	166	–
außerorts	10	13	–	5	8	–
an anderen Stellen durch sonstiges falsches Verhalten	43	50	2	10	38	–
innerorts	40	45	1	10	34	–
außerorts	3	5	1	–	4	–
Nichtbenutzen des Gehweges	31	37	–	9	28	–
innerorts	29	34	–	8	26	–
außerorts	2	3	–	1	2	–
Nichtbenutzen der vorgeschriebenen Straßenseite	4	5	–	2	3	–
innerorts	1	2	–	2	–	–
außerorts	3	3	–	–	3	–
Spielen auf oder neben der Fahrbahn	17	18	–	7	11	–
innerorts	17	18	–	7	11	–
außerorts	–	–	–	–	–	–
Andere Fehler der Fußgänger	40	44	3	6	35	–
innerorts	32	36	2	4	30	–
außerorts	8	8	1	2	5	–
Straßenverhältnisse						
Verunreinigung durch ausgeflossenes Öl	20	27	–	6	21	1
innerorts	14	14	–	1	13	–
außerorts	6	13	–	5	8	1
Andere Verunreinigung durch Straßenbenutzer	12	18	–	6	12	1
innerorts	5	5	–	–	5	–
außerorts	7	13	–	6	7	1
Schnee, Eis	350	447	–	64	383	132
innerorts	137	153	–	24	129	24
außerorts	213	294	–	40	254	108
Regen	310	414	4	63	347	84
innerorts	171	203	–	25	178	30
außerorts	139	211	4	38	169	54
Andere Einflüsse (u. a. Laub, angeschwemmter Lehm)	54	60	–	14	46	3
innerorts	40	43	–	10	33	1
außerorts	14	17	–	4	13	2
Spurrillen im Zusammenhang mit Regen, Schnee oder Eis	8	11	–	4	7	4
innerorts	3	5	–	–	5	2
außerorts	5	6	–	4	2	2
Schäden an der Fahrbahnoberfläche	21	22	–	2	20	1
innerorts	11	12	–	–	12	1
außerorts	10	10	–	2	8	–

12. Straßenverkehrsunfälle und Verunglückte in Schleswig-Holstein 2016 nach Unfallursachen¹ und Ortslage

Ursache Ortslage	Unfälle mit Personen- schaden	Verunglückte				Schwerw. Unfälle mit Sach- schaden ²
		ins- gesamt	Getötete	Schwer- verletzte	Leicht- verletzte	
Anderer Zustand der Straße	70	79	1	22	56	10
innerorts	47	50	1	9	40	3
außerorts	23	29	–	13	16	7
Nicht ordnungsgemäßer Zustand der Verkehrszeichen oder -einrichtungen	5	9	–	1	8	1
innerorts	2	6	–	1	5	1
außerorts	3	3	–	–	3	–
Mangelhafte Beleuchtung der Straße	3	3	–	1	2	1
innerorts	3	3	–	1	2	–
außerorts	–	–	–	–	–	1
Mangelhafte Sicherung von Bahnübergängen	–	–	–	–	–	–
innerorts	–	–	–	–	–	–
außerorts	–	–	–	–	–	–
Witterungseinflüsse						
Sichtbehinderung durch:						
Nebel	38	57	–	9	48	18
innerorts	11	14	–	1	13	6
außerorts	27	43	–	8	35	12
starker Regen, Hagel, Schneegestöber usw.	58	89	–	10	79	30
innerorts	24	25	–	1	24	8
außerorts	34	64	–	9	55	22
blendende Sonne	196	257	2	37	218	30
innerorts	141	181	1	29	151	17
außerorts	55	76	1	8	67	13
Seitenwind	21	36	–	7	29	4
innerorts	1	1	–	–	1	–
außerorts	20	35	–	7	28	4
Unwetter oder sonstige Witterungseinflüsse	36	40	1	4	35	11
innerorts	15	16	–	–	16	4
außerorts	21	24	1	4	19	7
Hindernisse						
Nicht oder unzureichend gesicherte Arbeitsstelle auf der Fahrbahn	4	4	–	1	3	–
innerorts	4	4	–	1	3	–
außerorts	–	–	–	–	–	–
Wild auf der Fahrbahn	143	173	1	20	152	5
innerorts	11	15	–	1	14	1
außerorts	132	158	1	19	138	4
Anderes Tier auf der Fahrbahn	73	83	–	9	74	5
innerorts	45	53	–	4	49	3
außerorts	28	30	–	5	25	2
Sonstiges Hindernis auf der Fahrbahn	91	118	–	20	98	52
innerorts	64	76	–	10	66	13
außerorts	27	42	–	10	32	39
Sonstige Ursachen	97	119	2	20	97	14
innerorts	64	76	–	9	67	10
außerorts	33	43	2	11	30	4

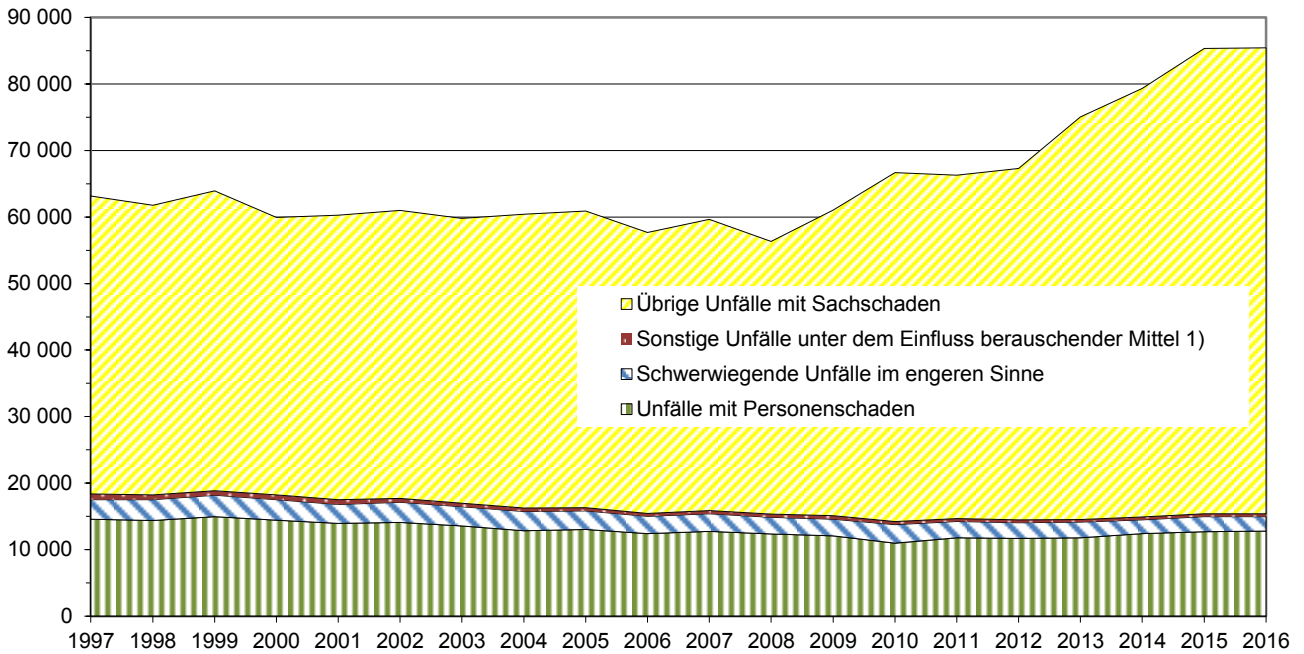
¹ die Tabelle enthält Mehrfachzählungen, weil bei einem Unfall bis zu acht Ursachen eingetragen werden

² schwerwiegende Unfälle mit Sachschaden (im engeren Sinne)

³ Fußgänger mit Sport- und Spielgeräten

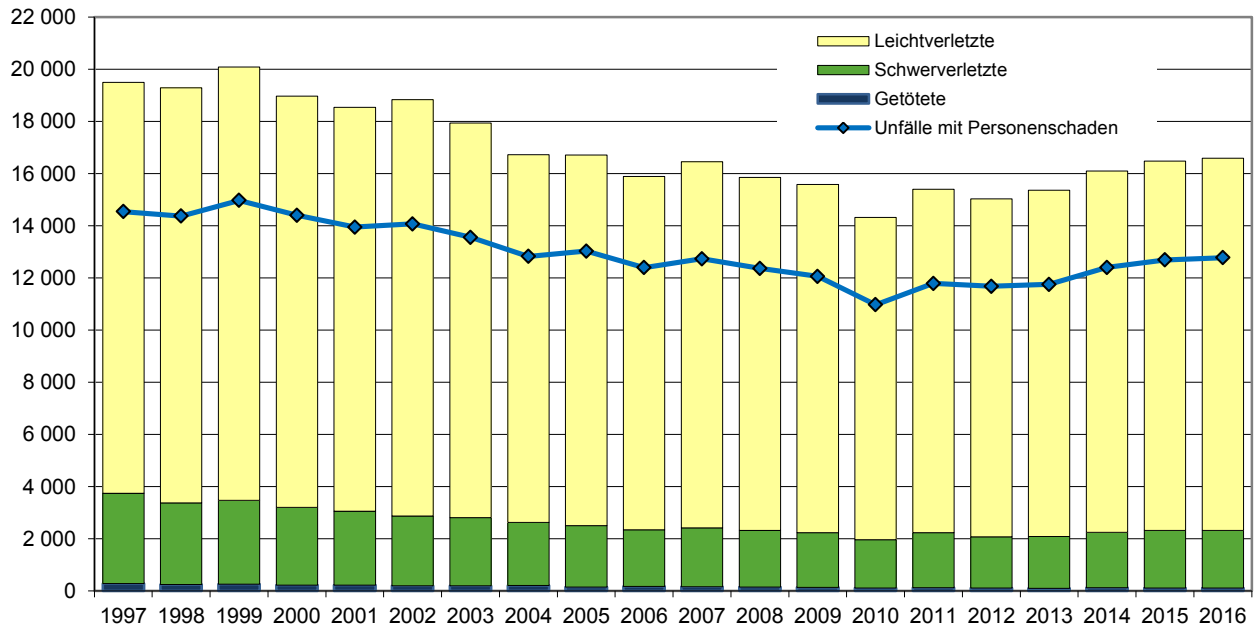
Anzahl

Grafik 1: Straßenverkehrsunfälle in Schleswig-Holstein 1997 - 2016



Grafik 2: Verunglückte bei Straßenverkehrsunfällen in Schleswig-Holstein 1997 - 2016

Anzahl



¹⁾ bis Dezember 2007 nur sonstige Verkehrsunfälle unter dem Einfluss von Alkohol (sonstige Alkoholunfälle)