

STATISTISCHE BERICHTE

Kennziffer: E II 1/E III 1 - m 08/16 SH

# Das Baugewerbe in Schleswig-Holstein im August 2016

Herausgegeben am: 31. Oktober 2016



## Impressum

### Statistische Berichte

#### Herausgeber:

#### Statistisches Amt für Hamburg und Schleswig-Holstein

– Anstalt des öffentlichen Rechts –

Steckelhörn 12  
20457 Hamburg

#### Auskunft zu dieser Veröffentlichung:

Bernd Reuter

Telefon: 0431 6895-9294

E-Mail: [bau@statistik-nord.de](mailto:bau@statistik-nord.de)

#### Auskunftsdienst:

E-Mail: [info@statistik-nord.de](mailto:info@statistik-nord.de)

Auskünfte: 040 42831-1766

0431 6895-9393

Internet: [www.statistik-nord.de](http://www.statistik-nord.de)

© Statistisches Amt für Hamburg und Schleswig-Holstein, Hamburg 2016  
Auszugsweise Vervielfältigung und Verbreitung mit Quellenangabe gestattet.

Sofern in den Produkten auf das Vorhandensein von Copyrightrechten Dritter hingewiesen wird, sind die in deren Produkten ausgewiesenen Copyrightbestimmungen zu wahren. Alle übrigen Rechte bleiben vorbehalten.

#### Zeichenerklärung:

|          |                                                                                      |
|----------|--------------------------------------------------------------------------------------|
| 0        | weniger als die Hälfte von 1 in der letzten besetzten Stelle, jedoch mehr als nichts |
| –        | nichts vorhanden (genau Null)                                                        |
| ...      | Angabe fällt später an                                                               |
| ·        | Zahlenwert unbekannt oder geheim zu halten                                           |
| ×        | Tabellenfach gesperrt, weil Aussage nicht sinnvoll                                   |
| p        | vorläufiges Ergebnis                                                                 |
| r        | berichtigtes Ergebnis                                                                |
| s        | geschätztes Ergebnis                                                                 |
| a. n. g. | anderweitig nicht genannt                                                            |
| u. dgl.  | und dergleichen                                                                      |
| ( )      | Zahlenwert mit eingeschränkter Aussagefähigkeit                                      |
| /        | Zahlenwert nicht sicher genug                                                        |

|          |   |
|----------|---|
| Hinweise | 4 |
|----------|---|

**Tabellen**

|       |                                                                                                                                                       |    |
|-------|-------------------------------------------------------------------------------------------------------------------------------------------------------|----|
| 1.    | Vorbereitende Baustellenarbeiten, Hoch- und Tiefbau (Bauhauptgewerbe) in Schleswig-Holstein                                                           |    |
| 1.1   | Tätige Personen, geleistete Arbeitsstunden, Umsatz, Bruttoentgelte                                                                                    | 7  |
| 2.    | Vorbereitende Baustellenarbeiten, Hoch und Tiefbau in Schleswig-Holstein                                                                              |    |
| 2.1   | Ergebnisse für den Monat August 2016 nach ausgewählten Wirtschaftszweigen<br>– Betriebe mit 20 und mehr tätigen Personen –                            | 8  |
| 2.2   | Tätige Personen und Bruttoentgelte<br>– Alle Betriebe (hochgerechnet) –                                                                               | 9  |
| 2.3   | Arbeitstage, geleistete Arbeitsstunden in 1 000, baugewerblicher Umsatz in 1 000 Euro<br>– Alle Betriebe (hochgerechnet) –                            | 10 |
| 2.4   | Geleistete Arbeitsstunden in 1 000, baugewerblicher Umsatz in 1 000 Euro<br>– Alle Betriebe (hochgerechnet) –                                         |    |
| 2.4.1 | Gewerblicher und industrieller Bau                                                                                                                    | 11 |
| 2.4.2 | Öffentlicher und Verkehrsbau                                                                                                                          | 12 |
| 2.5   | Betriebe, tätige Personen und Bruttoentgelte<br>– Betriebe mit 20 und mehr tätigen Personen –                                                         | 13 |
| 2.6   | Geleistete Arbeitsstunden in 1 000, Umsatz in 1 000 Euro<br>– Betriebe mit 20 und mehr tätigen Personen –                                             | 14 |
| 2.7   | Geleistete Arbeitsstunden in 1 000, baugewerblicher Umsatz in 1 000 Euro<br>– Betriebe mit 20 und mehr tätigen Personen –                             |    |
| 2.7.1 | Gewerblicher und industrieller Bau                                                                                                                    | 15 |
| 2.7.2 | Öffentlicher und Verkehrsbau                                                                                                                          | 16 |
| 2.8   | Auftragseingang und Auftragsbestand<br>– Betriebe mit 20 und mehr tätigen Personen –                                                                  | 17 |
| 2.9   | Ergebnisse für den Monat August 2016 nach Kreisen<br>– Betriebe mit 20 und mehr tätigen Personen –                                                    |    |
| 2.9.1 | Betriebe, tätige Personen, geleistete Arbeitsstunden und Bruttoentgelte                                                                               | 18 |
| 2.9.2 | Baugewerblicher Umsatz, Auftragseingang                                                                                                               | 19 |
| 3.    | Bauinstallation, Sonstiger Ausbau und Erschließung von Grundstücken, Bauträger in Schleswig-Holstein<br>– Betriebe mit 20 und mehr tätigen Personen – |    |
| 3.1   | Bauinstallation und Sonstiger Ausbau                                                                                                                  | 20 |
| 3.2   | Ergebnisse für das 2. Vierteljahr 2016 nach ausgewählten Wirtschaftszweigen                                                                           | 20 |

**Grafik**

|                                                                                                                    |   |
|--------------------------------------------------------------------------------------------------------------------|---|
| Tätige Personen, geleistete Arbeitsstunden und baugewerblicher Umsatz<br>in Schleswig-Holstein 2016 gegenüber 2015 | 6 |
|--------------------------------------------------------------------------------------------------------------------|---|

## Hinweise

### Rechtsgrundlagen

Gesetz über die Statistik im Produzierenden Gewerbe (ProdGewStatG) in der Fassung der Bekanntmachung vom 21. März 2002 (BGBl. I S. 1181), zuletzt geändert durch Artikel 271 der Verordnung vom 31. August 2015 (BGBl. I S. 1474), in Verbindung mit dem Bundesstatistikgesetz (BStatG) vom 22. Januar 1987 (BGBl. I S. 462, 565), zuletzt geändert durch Artikel 13 des Gesetzes vom 25. Juli 2013 (BGBl. I S. 2749).

### Erhebungsbereich

Die Abgrenzung und Gliederung des Baugewerbes erfolgt nach der Klassifikation der Wirtschaftszweige, Ausgabe 2008 (WZ 2008).

### Vorbereitende Baustellenarbeiten, Hoch- und Tiefbau

- 41.20.1 Bau von Gebäuden (ohne Fertigteilbau)
- 41.20.2 Errichtung von Fertigteilbauten
- 42.11 Bau von Straßen
- 42.12 Bau von Bahnverkehrsstrecken
- 42.13 Brücken- und Tunnelbau
- 42.21 Rohrleitungstiefbau, Brunnenbau und Kläranlagenbau
- 42.22 Kabelnetzleitungstiefbau
- 42.91 Wasserbau
- 42.99 Sonstiger Tiefbau, anderweitig nicht genannt
- 43.11 Abbrucharbeiten
- 43.12 Vorbereitende Baustellenarbeiten
- 43.13 Test- und Suchbohrung nicht einzu-beziehen:  
Brunnenbau (s. 42.21) und  
Schachtbau (s. 43.99.9)
- 43.91.1 Dachdeckerei und Bauspenglerei
- 43.91.2 Zimmerei und Ingenieurholzbau
- 43.99.1 Gerüstbau
- 43.99.2 Schornstein-, Feuerungs- und Industrie-ofenbau
- 43.99.9 Baugewerbe, anderweitig nicht genannt

### Bauinstallation und sonstiges Ausbaugewerbe

- 43.21 Elektroinstallation
- 43.22 Gas-, Wasser-, Heizungs- sowie Lüftungs- und Klimainstallation
- 43.29.1 Dämmung gegen Kälte, Wärme, Schall und Erschütterung
- 43.29.9 Sonstige Bauinstallation, anderweitig nicht genannt
- 43.31 Anbringen von Stuckaturen, Gipserei und Verputzerei
- 43.32 Bautischlerei und -schlosserei
- 43.33 Fußboden-, Fliesen- und Plattenlegerei,

- Tapeziererei
- 43.34.1 Maler- und Lackierergewerbe
- 43.34.2 Glasergewerbe
- 43.39 Sonstiger Ausbau, anderweitig nicht genannt
- 41.10.1 Erschließung von unbebauten Grundstücken
- 41.10.2 Bauträger für Nichtwohngebäude
- 41.10.3 Bauträger für Wohngebäude

Zum Monatsbericht im Bereich Vorbereitende Baustellenarbeiten, Hoch- und Tiefbau sowie zum Vierteljährlichen Bericht im Bereich Bauinstallation und sonstiges Baugewerbe melden Baubetriebe von Unternehmen des Produzierenden Gewerbes mit 20 und mehr tätigen Personen, Baubetriebe mit 20 und mehr tätigen Personen von Unternehmen außerhalb des Produzierenden Gewerbes sowie Arbeitsgemeinschaften, soweit sich ihre Tätigkeit auf inländische Baustellen bezieht. Erfasst und nachgewiesen werden örtliche Einheiten (in der Regel nicht Baustellen) mit wirtschaftlichem Schwerpunkt im Baugewerbe.

Darüber hinaus werden für den Bereich Vorbereitende Baustellenarbeiten, Hoch- und Tiefbau die erhobenen Daten der monatlich meldenden Betriebe, mit Ausnahme der Auftragseingänge und Auftragsbestände, auf Ergebnisse für alle Betriebe hochgerechnet. Grundlage für die Hochrechnung ist das Verhältnis der Ergebnisse monatlich meldender Betriebe zu den Ergebnissen aller Betriebe im Bereich Vorbereitende Baustellenarbeiten, Hoch- und Tiefbau zur Ergänzungserhebung, Stichtag 30. Juni jeden Jahres.

### Tätige Personen

Nachgewiesen wird in den Tabellen für den Bereich Vorbereitende Baustellenarbeiten, Hoch- und Tiefbau der Beschäftigtenstand am Monatsende, bei größeren Zeiträumen der jeweilige Durchschnitt für die betreffenden Monate.

Der Beschäftigtenstand im Bereich Bauinstallation und sonstiges Baugewerbe bezieht sich auf das Ende der Berichtsvierteljahre, bei Jahresangaben auf den Durchschnitt der Vierteljahresergebnisse.

### Bruttoentgelte (Lohn- und Gehaltssumme)

Summe der Bruttobezüge (Bar- und Sachbezüge) einschl. der Arbeitnehmeranteile, jedoch ohne die Arbeitgeberanteile zur Sozialversicherung (Kranken-, Renten- und Arbeitslosenversicherung). Nicht eingeschlossen sind auch Beiträge zu den Sozialkassen des Baugewerbes, Winterbau-Umlage, Aufwendungen für die betriebliche Alters-, Invaliditäts- und Hinterbliebenenver-

## **Geleistete Arbeitsstunden**

Alle auf Baustellen, Bauhöfen und in Werkstätten im Bundesgebiet tatsächlich geleisteten Arbeitsstunden, gleichgültig ob sie von Lohnempfängern, Polieren, Schachtmeistern und Meistern, von Inhabern, Familienangehörigen, Angestellten oder Auszubildenden erbracht wurden.

Nicht einbezogen sind die für Bürotätigkeit geleisteten Arbeitsstunden.

## **Umsatz (ohne Umsatzsteuer)**

Die dem Finanzamt für die Umsatzsteuer zu meldenden steuerbaren (steuerpflichtigen und steuerfreien) Beträge für die im Bundesgebiet getätigten Leistungen, einschließlich Umsatz aus Nachunternehmertätigkeit und der Vergabe von Teilleistungen an Nachunternehmer. Hierzu zählen auch Anzahlungen für Teilleistungen oder Vorauszahlungen vor Ausführung der entsprechenden Lieferungen oder Leistungen, die gem. § 13 Umsatzsteuergesetz zu versteuern sind.

Neben dem baugewerblichen Umsatz (Umsatz aus Bauleistungen) enthält der Gesamtumsatz sonstige Umsätze, die in der eigenen Bauleistung nicht abgerechnet wurden. Hierbei handelt es sich vorwiegend um Umsätze aus Handelsware, Umsätze aus sonstigen eigenen Erzeugnissen (Baustoffen, Betonwaren u. Ä.), Umsätze aus Lohnarbeiten für Dritte, Dienstleistungen, Vermietung und Verpachtung.

## **Auftragseingang**

Als Auftragseingang gilt die Summe aller im Berichtszeitraum eingegangenen und vom Betrieb fest akzeptierten Bauaufträge im Inland entsprechend der Verdingungsordnung für Bauleistungen ohne Umsatzsteuer. Anzugeben sind nur Auftragseingänge, die vom Betrieb selbst

ausgeführt werden. Die an Nachunternehmer zu vergebenden Teile von Bauaufträgen bleiben somit in der eigenen Meldung des Betriebes unberücksichtigt.

## **Auftragsbestand**

Zum Auftragsbestand rechnet der Wert (ohne Umsatzsteuer) aller fest angenommenen, aber noch nicht ausgeführten Bauaufträge bzw. Auftragsteile im Inland am Ende des Berichtszeitjahres, ohne an Nachunternehmer vergebene Aufträge. Bei der Ermittlung des Auftragsbestandes ist vom Wert bereits im Bau befindlicher Projekte der Teil abzusetzen, der produktionstechnisch schon fertiggestellt ist.

## **Zeichen und Abkürzungen**

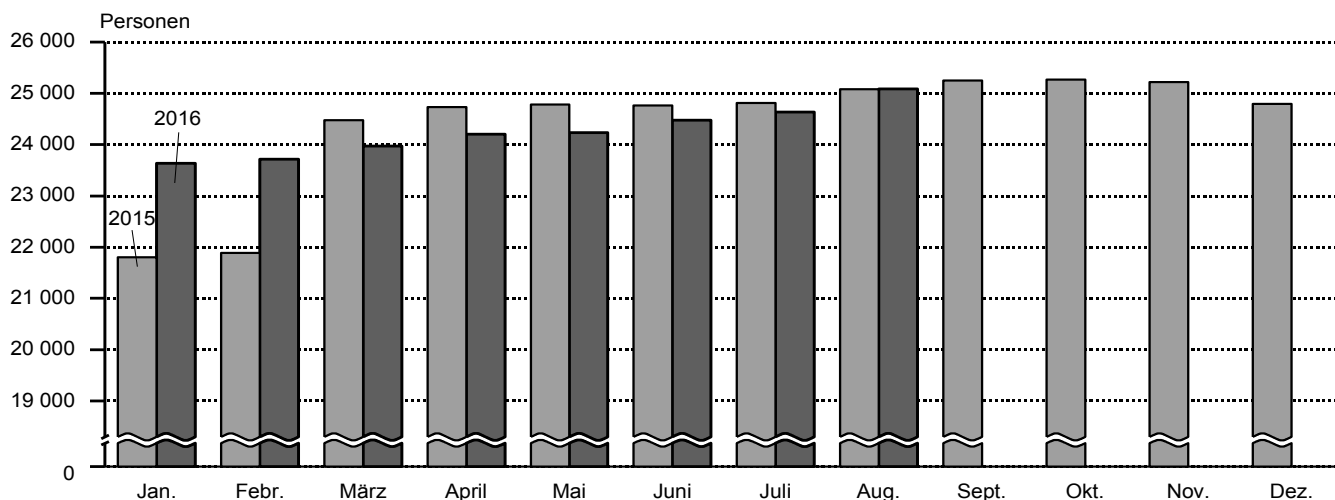
- = nichts vorhanden
- 0 = Weniger als die Hälfte von 1 in der letzten besetzten Stelle, jedoch mehr als nichts
- = Zahlenwert unbekannt oder geheim zu halten
- ... = Angabe fällt später an
- a. n. g. = anderweitig nicht genannt
- o. a. S. = ohne ausgeprägten Schwerpunkt
- r = berichtigte Zahl
- u. Ä. = und Ähnliche

Abweichungen in den Summen sind auf Runden der Zahlen zurückzuführen.

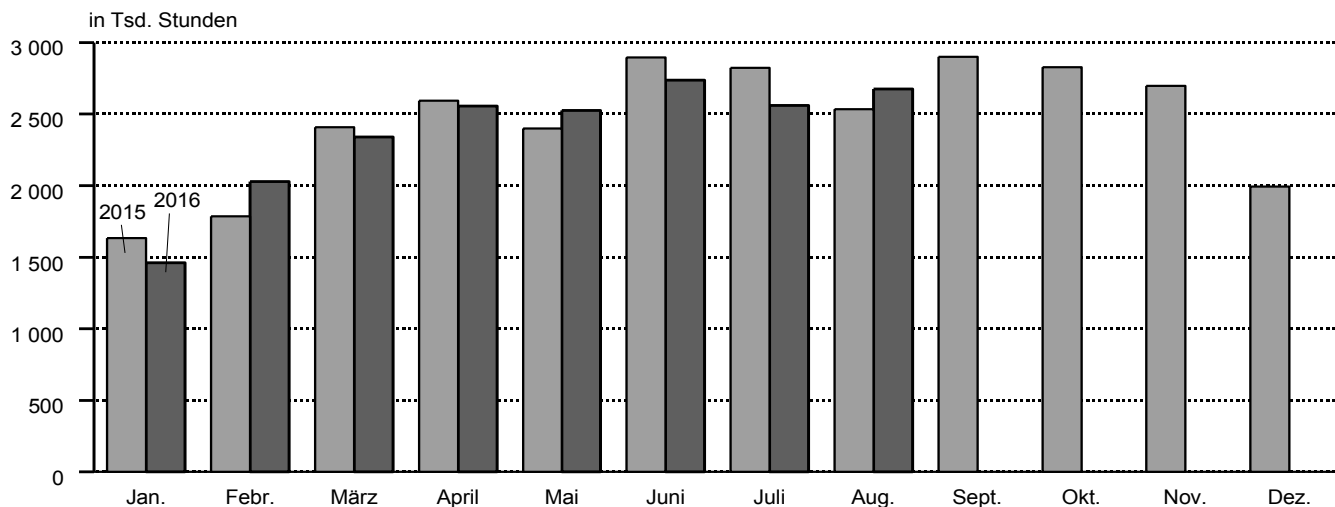
Ergebnisse der jährlich im Juni stattfindenden Ergänzungserhebung im Bereich Vorbereitende Baustellenarbeiten, Hoch- und Tiefbau und der bei Betrieben mit 10 und mehr tätigen Personen im Bereich Bauinstallation, sonstiges Baugewerbe durchgeführten Jährlichen Erhebung werden in dem Statistischen Bericht E II 2/E III 2 - j veröffentlicht.

**Vorbereitende Baustellenarbeiten, Hoch- und Tiefbau in Schleswig-Holstein, 2016 gegenüber 2015**  
**– alle Betriebe (hochgerechnet<sup>1</sup>) –**

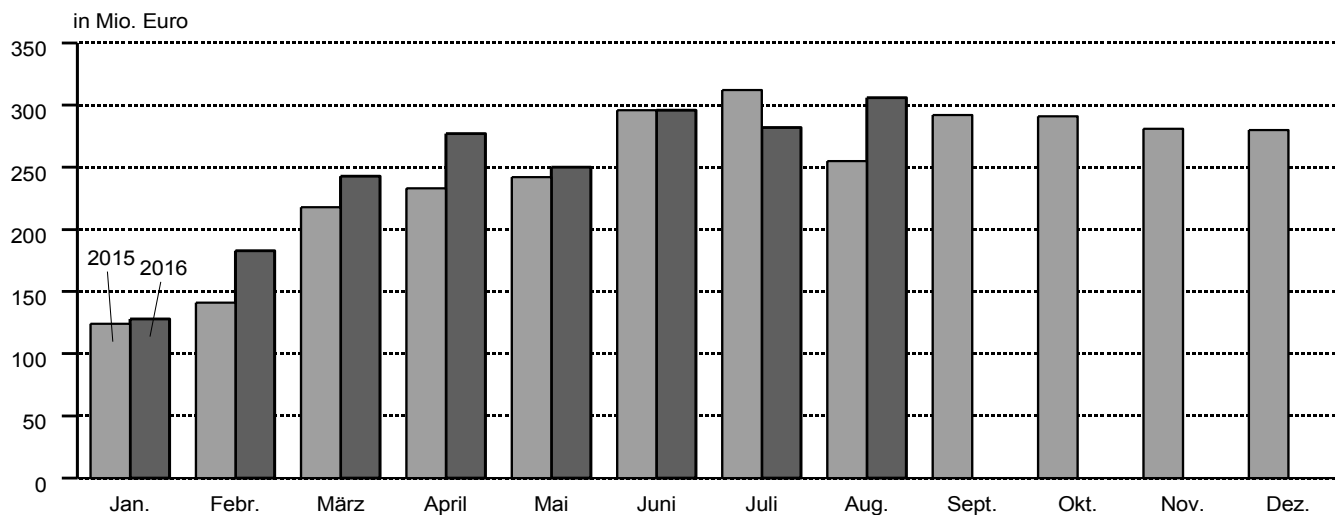
**Tätige Personen**



**Geleistete Arbeitsstunden**



**Baugewerblicher Umsatz**



<sup>1</sup> ab März 2016 vorläufige Ergebnisse

# 1. Vorbereitende Baustellenarbeiten, Hoch- und Tiefbau (Bauhauptgewerbe) in Schleswig-Holstein

## 1.1 Tätige Personen, geleistete Arbeitsstunden, Umsatz, Bruttoentgelte

alle Betriebe (hochgerechnet<sup>1</sup>)

und Auftragseingang

| Merkmal                                     | August<br>2015 | Juli<br>2016 | August<br>2016 | Veränderung in %<br>August 2016<br>gegenüber |              | Januar bis August <sup>2</sup> |           |                          |
|---------------------------------------------|----------------|--------------|----------------|----------------------------------------------|--------------|--------------------------------|-----------|--------------------------|
|                                             |                |              |                | August<br>2015                               | Juli<br>2016 | 2015                           | 2016      | Verän-<br>derung<br>in % |
| Tätige Personen                             | 25 079         | 24 634       | <b>25 087</b>  | 0,0                                          | 1,8          | 24 042                         | 24 244    | 0,8                      |
| Geleistete Arbeitsstunden (1 000)           | 2 535          | 2 560        | <b>2 675</b>   | 5,5                                          | 4,5          | 19 073                         | 18 885    | - 1,0                    |
| Wohnungsbau                                 | 1 313          | 1 241        | <b>1 282</b>   | - 2,4                                        | 3,3          | 9 954                          | 9 254     | - 7,0                    |
| gewerbl. und industrieller Bau <sup>3</sup> | 599            | 649          | <b>675</b>     | 12,7                                         | 4,0          | 4 624                          | 4 928     | 6,6                      |
| öffentlicher und Verkehrsbau                | 624            | 671          | <b>718</b>     | 15,1                                         | 7,0          | 4 497                          | 4 703     | 4,6                      |
| Baugewerblicher Umsatz (1 000 Euro)         | 254 904        | 282 439      | <b>305 692</b> | 19,9                                         | 8,2          | 1 821 097                      | 1 964 498 | 7,9                      |
| Wohnungsbau                                 | 126 845        | 127 389      | <b>141 343</b> | 11,4                                         | 11,0         | 929 804                        | 968 384   | 4,1                      |
| gewerbl. und industrieller Bau <sup>3</sup> | 53 994         | 80 713       | <b>75 599</b>  | 40,0                                         | - 6,3        | 457 717                        | 537 878   | 17,5                     |
| öffentlicher und Verkehrsbau                | 74 065         | 74 337       | <b>88 751</b>  | 19,8                                         | 19,4         | 433 576                        | 458 236   | 5,7                      |
| Bruttoentgelte (1 000 Euro)                 | 62 038         | 62 749       | <b>67 412</b>  | 8,7                                          | 7,4          | 462 396                        | 476 822   | 3,1                      |
| Auftragseingang (1 000 Euro)                | 113 338        | 156 901      | <b>145 537</b> | 28,4                                         | - 7,2        | 1 017 718                      | 1 240 980 | 21,9                     |
| Wohnungsbau                                 | 30 454         | 48 910       | <b>46 389</b>  | 52,3                                         | - 5,2        | 353 959                        | 462 105   | 30,6                     |
| gewerbl. und industrieller Bau <sup>3</sup> | 45 480         | 38 789       | <b>46 408</b>  | 2,0                                          | 19,6         | 318 203                        | 361 581   | 13,6                     |
| öffentlicher und Verkehrsbau                | 37 404         | 69 202       | <b>52 740</b>  | 41,0                                         | - 23,8       | 345 557                        | 417 295   | 20,8                     |

<sup>1</sup> ab März 2016 vorläufige Ergebnisse

<sup>2</sup> Tätige Personen = Durchschnitt der Monate

<sup>3</sup> Einschl. landwirtschaftl. Bau sowie Unternehmen der Bahn und Post.

## 2. Bauhauptgewerbe, Hoch- und Tiefbau in Schleswig-Holstein

Betriebe mit 20 und mehr tätigen Personen

### 2.1 Ergebnisse für den Monat August nach ausgewählten Wirtschaftszweigen

| Wirtschaftszweig                                          | Betriebe   | Tätige<br>Personen | Geleistete<br>Arbeits-<br>stunden | Brutto-<br>entgelte | Gesamt-<br>umsatz | Bauge-<br>werblicher<br>Umsatz |
|-----------------------------------------------------------|------------|--------------------|-----------------------------------|---------------------|-------------------|--------------------------------|
|                                                           |            |                    | 1 000 Std.                        | 1 000 Euro          |                   |                                |
| <b>41.2/42.1/42.2</b>                                     |            |                    |                                   |                     |                   |                                |
| <b>42.9/43.1/43.9 Bauhauptgewerbe insgesamt</b>           | <b>293</b> | <b>13 344</b>      | <b>1 464</b>                      | <b>41 471</b>       | <b>193 579</b>    | <b>192 230</b>                 |
| 41.2 Bau von Gebäuden                                     | 115        | 4 875              | 476                               | 14 861              | 76 430            | 75 934                         |
| 42.1 Bau von Straßen und Bahnverkehrsstrecken             | 28         | 1 877              | 236                               | 6 740               | 38 003            | 37 788                         |
| 42.2 Leitungstiefbau und Kläranlagenbau                   | 21         | 1 102              | 134                               | 3 136               | 11 936            | 11 931                         |
| 42.9 Sonstiger Tiefbau                                    | 9          | 661                | 70                                | 2 036               | 9 547             | 9 392                          |
| 43.1 Abbrucharbeiten und vorbereitende Baustellenarbeiten | 12         | 407                | 53                                | 1 180               | 5 438             | 5 246                          |
| 43.9 Sonstige spezialisierte Bautätigkeiten               | 108        | 4 422              | 496                               | 13 518              | 52 226            | 51 939                         |
| 43.91.1 Dachdeckerei und Bauspenglerei                    | 29         | 865                | 100                               | 2 351               | 7 713             | 7 704                          |
| 43.91.2 Zimmerei und Ingenieurholzbau                     | 27         | 1 082              | 123                               | 3 118               | 14 931            | 14 931                         |
| 43.99.1 Gerüstbau                                         | 18         | 755                | 82                                | 2 232               | 6 097             | 5 832                          |
| 43.99.9 Baugewerbe, anderweitig nicht genannt             | 34         | 1 720              | 190                               | 5 816               | 23 484            | 23 472                         |



## Noch: 2. Vorbereitende Baustellenarbeiten, Hoch- und Tiefbau in Schleswig-Holstein

Alle Betriebe (hochgerechnet)

### 2.2 Tätige Personen, Bruttoentgelte

| Zeitraum          |           | Tätige Personen |                       |                         | Bruttoentgelte |
|-------------------|-----------|-----------------|-----------------------|-------------------------|----------------|
|                   |           | insgesamt       | im<br>Bauhauptgewerbe | in anderen<br>Bereichen | 1 000 Euro     |
| 2014 <sup>a</sup> |           | 22 856          | 22 739                | 117                     | 669 771        |
| 2015 <sup>a</sup> |           | 24 555          | 24 405                | 149                     | 728 998        |
| 2015              | Januar    | 21 910          | 21 803                | 107                     | 47 634         |
|                   | Februar   | 22 009          | 21 892                | 116                     | 45 128         |
|                   | März      | 24 642          | 24 477                | 165                     | 55 110         |
|                   | April     | 24 891          | 24 732                | 159                     | 63 862         |
|                   | Mai       | 24 932          | 24 778                | 154                     | 60 190         |
|                   | Juni      | 24 922          | 24 760                | 162                     | 64 001         |
|                   | Juli      | 24 984          | 24 811                | 173                     | 64 433         |
|                   | August    | 25 241          | 25 079                | 162                     | 62 038         |
|                   | September | 25 412          | 25 250                | 162                     | 66 363         |
|                   | Oktober   | 25 421          | 25 270                | 151                     | 64 104         |
|                   | November  | 25 354          | 25 219                | 135                     | 73 631         |
|                   | Dezember  | 24 938          | 24 793                | 146                     | 62 504         |
| 2016              | Januar    | 23 806          | 23 638                | 169                     | 49 232         |
|                   | Februar   | 23 861          | 23 713                | 148                     | 51 197         |
|                   | März      | 24 118          | 23 974                | 144                     | 57 851         |
|                   | April     | 24 341          | 24 200                | 141                     | 61 335         |
|                   | Mai       | 24 373          | 24 234                | 139                     | 62 814         |
|                   | Juni      | 24 616          | 24 474                | 141                     | 64 232         |
|                   | Juli      | 24 778          | 24 634                | 144                     | 62 749         |
|                   | August    | 25 229          | 25 087                | 141                     | 67 412         |
|                   | September |                 |                       |                         |                |
|                   | Oktober   |                 |                       |                         |                |
|                   | November  |                 |                       |                         |                |
|                   | Dezember  |                 |                       |                         |                |

<sup>a</sup> Tätige Personen = Durchschnitt der Monate

## Noch: 2. Vorbereitende Baustellenarbeiten, Hoch- und Tiefbau in Schleswig-Holstein

Alle Betriebe (hochgerechnet)

### 2.3 Arbeitstage, geleistete Arbeitsstunden in 1 000, Umsatz in 1 000 Euro

| Zeitraum | Arbeitstage | Geleistete<br>Arbeitsstunden<br>insgesamt | Gesamtumsatz | Baugewerblicher<br>Umsatz<br>zusammen | Wohnungsbau                       |                           |         |
|----------|-------------|-------------------------------------------|--------------|---------------------------------------|-----------------------------------|---------------------------|---------|
|          |             |                                           |              |                                       | geleistete<br>Arbeits-<br>stunden | baugewerblicher<br>Umsatz |         |
| 2014     | 252         | 27 913                                    | 2 908 561    | 2 888 499                             | 14 507                            | 1 428 986                 |         |
| 2015     | 254         | 29 492                                    | 2 995 288    | 2 966 157                             | 15 174                            | 1 478 823                 |         |
| 2015     | Januar      | 21                                        | 1 634        | 125 226                               | 124 439                           | 924                       | 67 814  |
|          | Februar     | 20                                        | 1 786        | 143 295                               | 141 157                           | 957                       | 81 634  |
|          | März        | 22                                        | 2 408        | 220 697                               | 217 771                           | 1 235                     | 117 282 |
|          | April       | 20                                        | 2 594        | 236 408                               | 233 402                           | 1 323                     | 120 262 |
|          | Mai         | 18                                        | 2 399        | 243 922                               | 241 685                           | 1 215                     | 113 138 |
|          | Juni        | 22                                        | 2 895        | 299 759                               | 296 147                           | 1 482                     | 135 315 |
|          | Juli        | 23                                        | 2 822        | 314 445                               | 311 592                           | 1 505                     | 167 514 |
|          | August      | 21                                        | 2 535        | 257 039                               | 254 904                           | 1 313                     | 126 845 |
|          | September   | 22                                        | 2 900        | 293 992                               | 292 396                           | 1 453                     | 134 834 |
|          | Oktober     | 22                                        | 2 827        | 293 953                               | 291 362                           | 1 399                     | 144 433 |
|          | November    | 21                                        | 2 698        | 283 146                               | 280 902                           | 1 350                     | 134 963 |
|          | Dezember    | 22                                        | 1 994        | 283 406                               | 280 400                           | 1 018                     | 134 789 |
| 2016     | Januar      | 20                                        | 1 463        | 129 480                               | 127 648                           | 746                       | 68 612  |
|          | Februar     | 21                                        | 2 029        | 185 156                               | 182 984                           | 1 012                     | 96 227  |
|          | März        | 21                                        | 2 340        | 245 237                               | 242 938                           | 1 153                     | 134 385 |
|          | April       | 21                                        | 2 556        | 280 670                               | 277 178                           | 1 253                     | 140 373 |
|          | Mai         | 20                                        | 2 526        | 251 747                               | 249 519                           | 1 229                     | 118 502 |
|          | Juni        | 22                                        | 2 736        | 298 119                               | 296 100                           | 1 338                     | 141 553 |
|          | Juli        | 21                                        | 2 560        | 284 890                               | 282 439                           | 1 241                     | 127 389 |
|          | August      | 23                                        | 2 675        | 308 081                               | 305 692                           | 1 282                     | 141 343 |
|          | September   |                                           |              |                                       |                                   |                           |         |
|          | Oktober     |                                           |              |                                       |                                   |                           |         |
|          | November    |                                           |              |                                       |                                   |                           |         |
|          | Dezember    |                                           |              |                                       |                                   |                           |         |

Die Ergebnisse ab März 2016 der Tabellen 2.2 und 2.3 sind vorläufig. Sie werden nach Abschluss der Ergänzungserhebung 2016 mit den neu ermittelten Faktoren hochgerechnet.

## Noch: 2. Vorbereitende Baustellenarbeiten, Hoch- und Tiefbau in Schleswig-Holstein

Alle Betriebe (hochgerechnet)

### 2.4 Geleistete Arbeitsstunden in 1 000, baugewerblicher Umsatz in 1 000 Euro

#### 2.4.1 Gewerblicher und industrieller Bau<sup>1</sup>

| Zeitraum  | Zusammen                  |                    | Hochbau                   |                    | Tiefbau                   |                    |
|-----------|---------------------------|--------------------|---------------------------|--------------------|---------------------------|--------------------|
|           | geleistete Arbeitsstunden | baugewerbl. Umsatz | geleistete Arbeitsstunden | baugewerbl. Umsatz | geleistete Arbeitsstunden | baugewerbl. Umsatz |
| 2014      | 7 055                     | 798 635            | 3 871                     | 468 515            | 3 184                     | 330 120            |
| 2015      | 7 282                     | 743 127            | 4 078                     | 411 598            | 3 203                     | 331 528            |
| 2015      |                           |                    |                           |                    |                           |                    |
| Januar    | 398                       | 35 113             | 239                       | 20 486             | 159                       | 14 627             |
| Februar   | 440                       | 31 923             | 268                       | 19 952             | 172                       | 11 971             |
| März      | 595                       | 54 602             | 322                       | 29 738             | 273                       | 24 865             |
| April     | 628                       | 61 725             | 338                       | 34 153             | 290                       | 27 572             |
| Mai       | 600                       | 67 006             | 326                       | 37 186             | 273                       | 29 820             |
| Juni      | 739                       | 87 210             | 386                       | 48 130             | 354                       | 39 080             |
| Juli      | 625                       | 66 144             | 330                       | 30 289             | 295                       | 35 855             |
| August    | 599                       | 53 994             | 329                       | 32 770             | 269                       | 21 224             |
| September | 734                       | 74 567             | 417                       | 44 670             | 317                       | 29 896             |
| Oktober   | 733                       | 67 960             | 421                       | 39 094             | 312                       | 28 865             |
| November  | 682                       | 70 957             | 392                       | 34 813             | 291                       | 36 144             |
| Dezember  | 509                       | 71 926             | 310                       | 40 317             | 198                       | 31 609             |
| 2016      |                           |                    |                           |                    |                           |                    |
| Januar    | 414                       | 37 791             | 249                       | 17 684             | 165                       | 20 107             |
| Februar   | 564                       | 59 196             | 309                       | 31 829             | 256                       | 27 367             |
| März      | 616                       | 59 621             | 340                       | 31 017             | 276                       | 28 604             |
| April     | 667                       | 75 579             | 370                       | 43 700             | 297                       | 31 879             |
| Mai       | 671                       | 71 253             | 364                       | 38 585             | 307                       | 32 668             |
| Juni      | 672                       | 78 126             | 395                       | 48 538             | 277                       | 29 588             |
| Juli      | 649                       | 80 713             | 368                       | 47 500             | 281                       | 33 214             |
| August    | 675                       | 75 599             | 386                       | 42 501             | 290                       | 33 098             |
| September |                           |                    |                           |                    |                           |                    |
| Oktober   |                           |                    |                           |                    |                           |                    |
| November  |                           |                    |                           |                    |                           |                    |
| Dezember  |                           |                    |                           |                    |                           |                    |

<sup>1</sup> Einschl. landwirtschaftl. Bau sowie Unternehmen der Bahn und Post

## Noch: 2. Vorbereitende Baustellenarbeiten, Hoch- und Tiefbau in Schleswig-Holstein

Alle Betriebe (hochgerechnet)

### 2.4 Geleistete Arbeitsstunden in 1 000, baugewerblicher Umsatz in 1 000 Euro

#### 2.4.2 Öffentlicher und Verkehrsbau

| Zeitraum  | Zusammen                  |                     | Hochbau                   |                     | Straßenbau                |                     | Sonstiger Tiefbau         |                     |
|-----------|---------------------------|---------------------|---------------------------|---------------------|---------------------------|---------------------|---------------------------|---------------------|
|           | geleistete Arbeitsstunden | baugewerbbl. Umsatz | geleistete Arbeitsstunden | baugewerbbl. Umsatz | geleistete Arbeitsstunden | baugewerbbl. Umsatz | geleistete Arbeitsstunden | baugewerbbl. Umsatz |
| 2014      | 6 351                     | 660 878             | 1 012                     | 105 815             | 2 475                     | 268 064             | 2 864                     | 286 999             |
| 2015      | 7 038                     | 744 207             | 1 005                     | 94 443              | 2 701                     | 299 579             | 3 333                     | 350 184             |
| 2015      |                           |                     |                           |                     |                           |                     |                           |                     |
| Januar    | 312                       | 21 512              | 62                        | 4 133               | 106                       | 5 247               | 144                       | 12 131              |
| Februar   | 390                       | 27 601              | 61                        | 4 870               | 134                       | 6 488               | 195                       | 16 242              |
| März      | 578                       | 45 886              | 102                       | 8 472               | 212                       | 16 226              | 265                       | 21 188              |
| April     | 642                       | 51 416              | 79                        | 6 623               | 255                       | 21 092              | 308                       | 23 702              |
| Mai       | 584                       | 61 541              | 67                        | 5 564               | 243                       | 28 759              | 272                       | 27 218              |
| Juni      | 674                       | 73 621              | 95                        | 8 982               | 259                       | 27 690              | 321                       | 36 949              |
| Juli      | 693                       | 77 934              | 92                        | 8 159               | 235                       | 32 283              | 366                       | 37 492              |
| August    | 624                       | 74 065              | 92                        | 9 944               | 266                       | 32 626              | 266                       | 31 495              |
| September | 713                       | 82 995              | 93                        | 8 216               | 290                       | 39 101              | 330                       | 35 678              |
| Oktober   | 695                       | 78 969              | 100                       | 9 202               | 274                       | 35 346              | 321                       | 34 421              |
| November  | 666                       | 74 982              | 96                        | 10 496              | 253                       | 30 155              | 318                       | 34 331              |
| Dezember  | 467                       | 73 685              | 66                        | 9 782               | 174                       | 24 566              | 227                       | 39 337              |
| 2016      |                           |                     |                           |                     |                           |                     |                           |                     |
| Januar    | 302                       | 21 245              | 50                        | 4 926               | 104                       | 5 080               | 148                       | 11 239              |
| Februar   | 453                       | 27 561              | 65                        | 5 201               | 183                       | 11 480              | 205                       | 10 880              |
| März      | 570                       | 48 932              | 84                        | 7 866               | 242                       | 22 904              | 244                       | 18 163              |
| April     | 636                       | 61 226              | 90                        | 9 301               | 280                       | 28 706              | 266                       | 23 219              |
| Mai       | 626                       | 59 764              | 92                        | 10 154              | 271                       | 29 183              | 262                       | 20 427              |
| Juni      | 727                       | 76 420              | 103                       | 11 634              | 309                       | 32 450              | 314                       | 32 336              |
| Juli      | 671                       | 74 337              | 98                        | 11 641              | 266                       | 30 970              | 306                       | 31 726              |
| August    | 718                       | 88 751              | 131                       | 13 968              | 280                       | 40 351              | 307                       | 34 431              |
| September |                           |                     |                           |                     |                           |                     |                           |                     |
| Oktober   |                           |                     |                           |                     |                           |                     |                           |                     |
| November  |                           |                     |                           |                     |                           |                     |                           |                     |
| Dezember  |                           |                     |                           |                     |                           |                     |                           |                     |

Die Ergebnisse ab März 2016 der Tabellen 2.4.1 und 2.4.2 sind vorläufig. Sie werden nach Abschluss der Ergänzungserhebung 2016 mit den neu ermittelten Faktoren hochgerechnet.

## Noch: 2. Vorbereitende Baustellenarbeiten, Hoch- und Tiefbau in Schleswig-Holstein

Betriebe mit 20 und mehr tätigen Personen

### 2.5 Betriebe, tätige Personen, Bruttoentgelte

| Zeitraum          | Betriebe | Tätige Personen |                    |                      | Bruttoentgelte |
|-------------------|----------|-----------------|--------------------|----------------------|----------------|
|                   |          | insgesamt       | im Bauhauptgewerbe | in anderen Bereichen | 1 000 Euro     |
| 2014 <sup>a</sup> | 274      | 11 961          | 11 905             | 57                   | 402 790        |
| 2015 <sup>d</sup> | 282      | 12 256          | 12 198             | 58                   | 422 800        |
| 2015              |          |                 |                    |                      |                |
| Januar            | 283      | 11 940          | 11 883             | 57                   | 29 655         |
| Februar           | 284      | 11 994          | 11 932             | 62                   | 28 095         |
| März              | 284      | 12 101          | 12 041             | 60                   | 31 596         |
| April             | 284      | 12 224          | 12 166             | 58                   | 36 614         |
| Mai               | 284      | 12 245          | 12 189             | 56                   | 34 508         |
| Juni              | 281      | 12 236          | 12 172             | 64                   | 36 974         |
| Juli              | 281      | 12 268          | 12 205             | 63                   | 36 941         |
| August            | 281      | 12 396          | 12 337             | 59                   | 35 568         |
| September         | 281      | 12 480          | 12 421             | 59                   | 38 047         |
| Oktober           | 281      | 12 486          | 12 431             | 55                   | 36 752         |
| November          | 281      | 12 455          | 12 406             | 49                   | 42 215         |
| Dezember          | 281      | 12 249          | 12 196             | 53                   | 35 835         |
| 2016              |          |                 |                    |                      |                |
| Januar            | 294      | 12 647          | 12 573             | 74                   | 30 287         |
| Februar           | 293      | 12 678          | 12 613             | 65                   | 31 496         |
| März              | 293      | 12 815          | 12 752             | 63                   | 35 589         |
| April             | 293      | 12 934          | 12 872             | 62                   | 37 732         |
| Mai               | 293      | 12 951          | 12 890             | 61                   | 38 643         |
| Juni              | 293      | 13 080          | 13 018             | 62                   | 39 515         |
| Juli              | 293      | 13 166          | 13 103             | 63                   | 38 602         |
| August            | 293      | 13 406          | 13 344             | 62                   | 41 471         |
| September         |          |                 |                    |                      |                |
| Oktober           |          |                 |                    |                      |                |
| November          |          |                 |                    |                      |                |
| Dezember          |          |                 |                    |                      |                |

<sup>a</sup> Betriebe und Tätige Personen = Durchschnitt der Monate

## Noch: 2. Vorbereitende Baustellenarbeiten, Hoch- und Tiefbau in Schleswig-Holstein

Betriebe mit 20 und mehr tätigen Personen

### 2.6 Geleistete Arbeitsstunden in 1 000, Umsatz in 1 000 Euro

| Zeitraum  | Geleistete Arbeitsstunden insgesamt | Gesamtumsatz | Baugewerblicher Umsatz zusammen | Wohnungsbau               |                        |
|-----------|-------------------------------------|--------------|---------------------------------|---------------------------|------------------------|
|           |                                     |              |                                 | geleistete Arbeitsstunden | baugewerblicher Umsatz |
| 2014      | 14 202                              | 1 798 635    | 1 784 035                       | 4 718                     | 640 215                |
| 2015      | 14 636                              | 1 750 365    | 1 734 932                       | 5 048                     | 623 025                |
| 2015      |                                     |              |                                 |                           |                        |
| Januar    | 836                                 | 77 745       | 77 137                          | 324                       | 31 938                 |
| Februar   | 936                                 | 87 906       | 86 257                          | 335                       | 38 447                 |
| März      | 1 181                               | 124 203      | 122 760                         | 407                       | 48 786                 |
| April     | 1 283                               | 135 097      | 133 615                         | 437                       | 50 025                 |
| Mai       | 1 187                               | 143 973      | 142 870                         | 401                       | 47 062                 |
| Juni      | 1 421                               | 171 597      | 169 564                         | 494                       | 55 948                 |
| Juli      | 1 376                               | 179 116      | 177 709                         | 496                       | 69 680                 |
| August    | 1 248                               | 150 816      | 149 763                         | 433                       | 52 764                 |
| September | 1 440                               | 175 421      | 174 633                         | 479                       | 56 087                 |
| Oktober   | 1 408                               | 172 105      | 170 827                         | 461                       | 60 080                 |
| November  | 1 340                               | 166 229      | 165 122                         | 445                       | 56 140                 |
| Dezember  | 980                                 | 166 157      | 164 675                         | 336                       | 56 068                 |
| 2016      |                                     |              |                                 |                           |                        |
| Januar    | 779                                 | 77 078       | 76 044                          | 283                       | 32 304                 |
| Februar   | 1 097                               | 110 710      | 109 483                         | 384                       | 45 306                 |
| März      | 1 271                               | 146 642      | 145 344                         | 438                       | 63 272                 |
| April     | 1 395                               | 171 632      | 169 661                         | 476                       | 66 092                 |
| Mai       | 1 378                               | 155 813      | 154 555                         | 466                       | 55 794                 |
| Juni      | 1 495                               | 185 376      | 184 236                         | 508                       | 66 647                 |
| Juli      | 1 401                               | 178 828      | 177 444                         | 471                       | 59 978                 |
| August    | 1 464                               | 193 579      | 192 230                         | 486                       | 66 548                 |
| September |                                     |              |                                 |                           |                        |
| Oktober   |                                     |              |                                 |                           |                        |
| November  |                                     |              |                                 |                           |                        |
| Dezember  |                                     |              |                                 |                           |                        |

## Noch: 2. Vorbereitende Baustellenarbeiten, Hoch- und Tiefbau in Schleswig-Holstein

Betriebe mit 20 und mehr tätigen Personen

### 2.7 Geleistete Arbeitsstunden in 1 000, baugewerblicher Umsatz in 1 000 Euro

#### 2.7.1 Gewerblicher und industrieller Bau<sup>1</sup>

| Zeitraum  | Zusammen                  |                     | Hochbau                   |                     | Tiefbau                   |                     |
|-----------|---------------------------|---------------------|---------------------------|---------------------|---------------------------|---------------------|
|           | geleistete Arbeitsstunden | baugewerbli. Umsatz | geleistete Arbeitsstunden | baugewerbli. Umsatz | geleistete Arbeitsstunden | baugewerbli. Umsatz |
| 2014      | 4 715                     | 597 383             | 2 428                     | 323 698             | 2 287                     | 218 589             |
| 2015      | 4 507                     | 508 763             | 2 385                     | 290 219             | 2 120                     | 218 546             |
| 2015      |                           |                     |                           |                     |                           |                     |
| Januar    | 272                       | 27 126              | 152                       | 15 569              | 119                       | 11 557              |
| Februar   | 300                       | 24 621              | 171                       | 15 163              | 129                       | 9 458               |
| März      | 366                       | 37 289              | 187                       | 21 009              | 179                       | 16 280              |
| April     | 387                       | 42 181              | 196                       | 24 128              | 191                       | 18 053              |
| Mai       | 369                       | 45 795              | 189                       | 26 270              | 180                       | 19 525              |
| Juni      | 432                       | 54 743              | 214                       | 31 278              | 217                       | 23 466              |
| Juli      | 385                       | 44 874              | 192                       | 21 398              | 194                       | 23 476              |
| August    | 368                       | 37 047              | 191                       | 23 151              | 177                       | 13 897              |
| September | 450                       | 51 132              | 242                       | 31 558              | 208                       | 19 574              |
| Oktober   | 449                       | 46 518              | 244                       | 27 619              | 205                       | 18 899              |
| November  | 418                       | 48 259              | 227                       | 24 594              | 191                       | 23 665              |
| Dezember  | 311                       | 49 178              | 180                       | 28 482              | 130                       | 20 696              |
| 2016      |                           |                     |                           |                     |                           |                     |
| Januar    | 271                       | 26 676              | 149                       | 12 689              | 122                       | 13 987              |
| Februar   | 373                       | 41 876              | 184                       | 22 838              | 189                       | 19 038              |
| März      | 407                       | 42 154              | 203                       | 22 256              | 204                       | 19 898              |
| April     | 440                       | 53 533              | 220                       | 31 356              | 219                       | 22 176              |
| Mai       | 444                       | 50 411              | 217                       | 27 686              | 227                       | 22 725              |
| Juni      | 440                       | 55 411              | 235                       | 34 828              | 205                       | 20 583              |
| Juli      | 427                       | 57 187              | 219                       | 34 083              | 207                       | 23 105              |
| August    | 444                       | 53 520              | 230                       | 30 496              | 214                       | 23 024              |
| September |                           |                     |                           |                     |                           |                     |
| Oktober   |                           |                     |                           |                     |                           |                     |
| November  |                           |                     |                           |                     |                           |                     |
| Dezember  |                           |                     |                           |                     |                           |                     |

<sup>1</sup> Einschl. landwirtschaftl. Bau sowie Unternehmen der Bahn und Post.

## Noch: 2. Vorbereitende Baustellenarbeiten, Hoch- und Tiefbau in Schleswig-Holstein

Betriebe mit 20 und mehr tätigen Personen

noch: 2.7 Geleistete Arbeitsstunden in 1 000, baugewerblicher Umsatz in 1 000 Euro

### 2.7.2 Öffentlicher und Verkehrsbau

| Zeitraum  | Zusammen                  |                        | Hochbau                   |                        | Straßenbau                |                        | Sonstiger Tiefbau         |                        |
|-----------|---------------------------|------------------------|---------------------------|------------------------|---------------------------|------------------------|---------------------------|------------------------|
|           | geleistete Arbeitsstunden | baugewerblicher Umsatz | geleistete Arbeitsstunden | baugewerblicher Umsatz | geleistete Arbeitsstunden | baugewerblicher Umsatz | geleistete Arbeitsstunden | baugewerblicher Umsatz |
| 2014      | 4 769                     | 546 437                | 667                       | 80 338                 | 1 893                     | 225 603                | 2 209                     | 240 496                |
| 2015      | 5 080                     | 603 144                | 642                       | 67 001                 | 2 028                     | 248 283                | 2 412                     | 287 858                |
| 2015      |                           |                        |                           |                        |                           |                        |                           |                        |
| Januar    | 241                       | 18 073                 | 44                        | 3 250                  | 85                        | 4 531                  | 112                       | 10 291                 |
| Februar   | 301                       | 23 189                 | 43                        | 3 807                  | 107                       | 5 603                  | 151                       | 13 778                 |
| März      | 408                       | 36 686                 | 61                        | 5 840                  | 157                       | 13 444                 | 190                       | 17 402                 |
| April     | 460                       | 41 409                 | 50                        | 4 467                  | 190                       | 17 476                 | 221                       | 19 466                 |
| Mai       | 417                       | 50 013                 | 42                        | 3 830                  | 181                       | 23 829                 | 195                       | 22 354                 |
| Juni      | 495                       | 58 873                 | 62                        | 6 449                  | 200                       | 22 592                 | 234                       | 29 832                 |
| Juli      | 494                       | 63 154                 | 58                        | 5 613                  | 175                       | 26 749                 | 262                       | 30 792                 |
| August    | 446                       | 59 952                 | 58                        | 7 052                  | 197                       | 27 033                 | 191                       | 25 867                 |
| September | 510                       | 67 414                 | 59                        | 5 714                  | 216                       | 32 398                 | 236                       | 29 302                 |
| Oktober   | 497                       | 64 229                 | 63                        | 6 672                  | 203                       | 29 287                 | 230                       | 28 270                 |
| November  | 477                       | 60 723                 | 61                        | 7 541                  | 188                       | 24 986                 | 228                       | 28 196                 |
| Dezember  | 334                       | 59 429                 | 41                        | 6 766                  | 129                       | 20 355                 | 162                       | 32 308                 |
| 2016      |                           |                        |                           |                        |                           |                        |                           |                        |
| Januar    | 225                       | 17 063                 | 30                        | 3 354                  | 81                        | 4 297                  | 115                       | 9 412                  |
| Februar   | 340                       | 22 301                 | 40                        | 3 478                  | 142                       | 9 712                  | 158                       | 9 111                  |
| März      | 426                       | 39 918                 | 50                        | 5 331                  | 188                       | 19 377                 | 188                       | 15 210                 |
| April     | 480                       | 50 036                 | 56                        | 6 306                  | 218                       | 24 286                 | 206                       | 19 444                 |
| Mai       | 468                       | 48 350                 | 55                        | 6 554                  | 211                       | 24 689                 | 203                       | 17 106                 |
| Juni      | 547                       | 62 178                 | 63                        | 7 646                  | 241                       | 27 453                 | 243                       | 27 080                 |
| Juli      | 503                       | 60 278                 | 59                        | 7 510                  | 207                       | 26 201                 | 237                       | 26 568                 |
| August    | 533                       | 72 162                 | 78                        | 9 191                  | 218                       | 34 138                 | 237                       | 28 834                 |
| September |                           |                        |                           |                        |                           |                        |                           |                        |
| Oktober   |                           |                        |                           |                        |                           |                        |                           |                        |
| November  |                           |                        |                           |                        |                           |                        |                           |                        |
| Dezember  |                           |                        |                           |                        |                           |                        |                           |                        |



## Noch: 2. Vorbereitende Baustellenarbeiten, Hoch- und Tiefbau in Schleswig-Holstein

Betriebe mit 20 und mehr tätigen Personen

### 2.8 Auftragseingang und Auftragsbestand

| Zeitraum               | Vorbereitende Baustellenarbeiten, Hoch- und Tiefbau insgesamt | Wohnungs-<br>bau | Gewerblicher und industrieller Bau <sup>1</sup> |         | Öffentlicher und Verkehrsbau |                                         |            |                                |         |
|------------------------|---------------------------------------------------------------|------------------|-------------------------------------------------|---------|------------------------------|-----------------------------------------|------------|--------------------------------|---------|
|                        |                                                               |                  | Hochbau                                         | Tiefbau | Hochbau                      |                                         | Straßenbau | Sonstiger Tiefbau <sup>2</sup> |         |
|                        |                                                               |                  |                                                 |         | zusammen <sup>2</sup>        | Bund, Länder und Gemeinden, Sozialvers. |            |                                |         |
| 1 000 Euro             |                                                               |                  |                                                 |         |                              |                                         |            |                                |         |
| <b>Auftragseingang</b> |                                                               |                  |                                                 |         |                              |                                         |            |                                |         |
| 2014                   | 1 393 878                                                     | 409 809          | 317 939                                         | 232 513 | 60 104                       | 40 220                                  | 196 880    | 176 633                        |         |
| 2015                   | 1 485 588                                                     | 528 389          | 287 526                                         | 185 450 | 59 078                       | 40 058                                  | 209 838    | 215 308                        |         |
| 2015                   | Januar                                                        | 99 023           | 39 388                                          | 22 091  | 9 112                        | 4 637                                   | 4 132      | 15 665                         | 8 130   |
|                        | Februar                                                       | 105 492          | 35 883                                          | 20 721  | 14 134                       | 2 532                                   | 1 660      | 15 195                         | 17 027  |
|                        | März                                                          | 128 704          | 37 346                                          | 21 641  | 21 591                       | 2 831                                   | 1 926      | 22 427                         | 22 869  |
|                        | April                                                         | 147 439          | 41 917                                          | 23 014  | 14 102                       | 3 861                                   | 2 344      | 35 083                         | 29 462  |
|                        | Mai                                                           | 126 182          | 43 173                                          | 22 720  | 14 792                       | 3 757                                   | 3 036      | 17 016                         | 24 724  |
|                        | Juni                                                          | 143 880          | 54 427                                          | 35 622  | 16 731                       | 5 247                                   | 4 558      | 17 362                         | 14 492  |
|                        | Juli                                                          | 153 660          | 71 371                                          | 23 443  | 13 009                       | 7 931                                   | 6 877      | 17 016                         | 20 890  |
|                        | August                                                        | 113 338          | 30 454                                          | 27 459  | 18 021                       | 4 408                                   | 3 575      | 16 325                         | 16 670  |
|                        | September                                                     | 127 521          | 49 506                                          | 27 624  | 15 446                       | 3 445                                   | 2 422      | 16 321                         | 15 180  |
|                        | Oktober                                                       | 144 932          | 46 079                                          | 29 098  | 12 755                       | 13 368                                  | 4 733      | 20 321                         | 23 311  |
|                        | November                                                      | 90 621           | 30 444                                          | 17 867  | 16 573                       | 5 290                                   | 3 280      | 10 576                         | 9 871   |
|                        | Dezember                                                      | 104 796          | 48 401                                          | 16 226  | 19 184                       | 1 771                                   | 1 515      | 6 531                          | 12 682  |
| 2016                   | Januar                                                        | 131 571          | 68 528                                          | 22 413  | 7 689                        | 3 383                                   | 2 395      | 11 057                         | 18 501  |
|                        | Februar                                                       | 111 467          | 37 899                                          | 23 693  | 18 917                       | 4 641                                   | 4 087      | 13 856                         | 12 462  |
|                        | März                                                          | 176 673          | 74 359                                          | 32 745  | 19 153                       | 6 590                                   | 5 439      | 26 644                         | 17 182  |
|                        | April                                                         | 169 567          | 60 397                                          | 18 966  | 23 608                       | 7 259                                   | 5 655      | 40 862                         | 18 476  |
|                        | Mai                                                           | 151 228          | 45 517                                          | 21 498  | 38 347                       | 6 965                                   | 5 534      | 18 721                         | 20 180  |
|                        | Juni                                                          | 198 036          | 80 106                                          | 33 461  | 15 894                       | 6 314                                   | 5 506      | 32 775                         | 29 487  |
|                        | Juli                                                          | 156 901          | 48 910                                          | 21 059  | 17 730                       | 6 978                                   | 6 073      | 33 800                         | 28 425  |
|                        | August                                                        | 145 537          | 46 389                                          | 22 391  | 24 016                       | 4 949                                   | 3 989      | 30 591                         | 17 200  |
|                        | September                                                     |                  |                                                 |         |                              |                                         |            |                                |         |
|                        | Oktober                                                       |                  |                                                 |         |                              |                                         |            |                                |         |
|                        | November                                                      |                  |                                                 |         |                              |                                         |            |                                |         |
|                        | Dezember                                                      |                  |                                                 |         |                              |                                         |            |                                |         |
| <b>Auftragsbestand</b> |                                                               |                  |                                                 |         |                              |                                         |            |                                |         |
| 2015                   | 31. März                                                      | 657 091          | 213 113                                         | 155 919 | 102 372                      | 20 803                                  | 13 304     | 70 516                         | 94 368  |
|                        | 30. Juni                                                      | 712 943          | 250 849                                         | 164 164 | 99 300                       | 18 921                                  | 13 431     | 87 656                         | 92 053  |
|                        | 30. Sept.                                                     | 729 769          | 291 256                                         | 175 651 | 77 312                       | 22 747                                  | 18 444     | 85 916                         | 76 887  |
|                        | 31. Dez.                                                      | 607 050          | 253 914                                         | 124 520 | 71 750                       | 29 713                                  | 15 936     | 63 717                         | 63 437  |
| 2016                   | 31. März                                                      | 722 571          | 294 411                                         | 149 138 | 71 739                       | 32 202                                  | 22 276     | 92 104                         | 82 977  |
|                        | 30. Juni                                                      | 833 755          | 352 773                                         | 144 895 | 71 623                       | 35 237                                  | 25 993     | 114 023                        | 115 204 |
|                        | 30. Sept.                                                     |                  |                                                 |         |                              |                                         |            |                                |         |
|                        | 31. Dez.                                                      |                  |                                                 |         |                              |                                         |            |                                |         |

<sup>1</sup> Einschl. landwirtschaftl. Bau sowie Unternehmen der Bahn und Post.

<sup>2</sup> Bund, Länder und Gemeinden, Sozialversicherung sowie Organisationen ohne Erwerbszweck.

## Noch: 2. Vorbereitende Baustellenarbeiten, Hoch- und Tiefbau in Schleswig-Holstein

Betriebe mit 20 und mehr tätigen Personen

### 2.9 Ergebnisse für den Monat August 2016 nach Kreisen

#### 2.9.1 Betriebe, tätige Personen, geleistete Arbeitsstunden, Bruttoentgelte

| KREISFREIE STADT<br>Kreis | Betriebe   | Tätige<br>Personen | Geleistete Arbeitsstunden |             |                                                   |                                    | Brutto-<br>entgelte |
|---------------------------|------------|--------------------|---------------------------|-------------|---------------------------------------------------|------------------------------------|---------------------|
|                           |            |                    | insgesamt                 | Wohnungsbau | gewerbl. und<br>industrieller<br>Bau <sup>1</sup> | öffentlicher<br>und<br>Verkehrsbau |                     |
|                           |            |                    | 1 000 Stunden             |             |                                                   |                                    |                     |
| FLENSBURG                 | 3          | 134                | 12                        | 6           | 5                                                 | 1                                  | 430                 |
| KIEL                      | 12         | 527                | 56                        | 11          | 29                                                | 16                                 | 1 647               |
| LÜBECK                    | 19         | 998                | 106                       | 36          | 26                                                | 44                                 | 3 182               |
| NEUMÜNSTER                | 18         | 809                | 84                        | 30          | 24                                                | 31                                 | 2 515               |
| Dithmarschen              | 21         | 925                | 108                       | 35          | 37                                                | 36                                 | 2 742               |
| Herzogtum Lauenburg       | 14         | 476                | 56                        | 30          | 9                                                 | 17                                 | 1 417               |
| Nordfriesland             | 30         | 1 218              | 144                       | 77          | 23                                                | 43                                 | 3 710               |
| Ostholstein               | 12         | 457                | 47                        | 18          | 17                                                | 11                                 | 1 191               |
| Pinneberg                 | 18         | 924                | 105                       | 14          | 28                                                | 63                                 | 3 011               |
| Plön                      | 10         | 385                | 41                        | 13          | 18                                                | 9                                  | 1 364               |
| Rendsburg-Eckernförde     | 45         | 2 051              | 214                       | 60          | 71                                                | 83                                 | 6 045               |
| Schleswig-Flensburg       | 35         | 1 613              | 176                       | 52          | 42                                                | 82                                 | 4 874               |
| Segeberg                  | 23         | 1 151              | 136                       | 32          | 46                                                | 58                                 | 4 041               |
| Steinburg                 | 16         | 816                | 87                        | 32          | 51                                                | 4                                  | 2 488               |
| Stormarn                  | 17         | 860                | 92                        | 40          | 17                                                | 35                                 | 2 814               |
| <b>Schleswig-Holstein</b> | <b>293</b> | <b>13 344</b>      | <b>1 464</b>              | <b>486</b>  | <b>444</b>                                        | <b>533</b>                         | <b>41 471</b>       |

## Noch: 2. Vorbereitende Baustellenarbeiten, Hoch- und Tiefbau in Schleswig-Holstein

Betriebe mit 20 und mehr tätigen Personen

noch: 2.9 Ergebnisse für den Monat August 2016 nach Kreisen

### 2.9.2 Baugewerblicher Umsatz, Auftragseingang

| KREISFREIE STADT<br>Kreis | Baugewerblicher Umsatz |                  |                                                   |                                    | Auftragseingang |                  |                                                   |                                    |
|---------------------------|------------------------|------------------|---------------------------------------------------|------------------------------------|-----------------|------------------|---------------------------------------------------|------------------------------------|
|                           | insgesamt              | Wohnungs-<br>bau | gewerbl. und<br>industrieller<br>Bau <sup>1</sup> | öffentlicher<br>und<br>Verkehrsbau | insgesamt       | Wohnungs-<br>bau | gewerbl. und<br>industrieller<br>Bau <sup>1</sup> | öffentlicher<br>und<br>Verkehrsbau |
|                           | 1 000 Euro             |                  |                                                   |                                    |                 |                  |                                                   |                                    |
| FLensburg                 | 2 023                  | 1 047            | 892                                               | 85                                 | 567             | 155              | 290                                               | 123                                |
| KIEL                      | 3 753                  | 485              | 2 167                                             | 1 102                              | 6 136           | 3 155            | 2 688                                             | 293                                |
| LÜBECK                    | 17 911                 | 5 314            | 5 127                                             | 7 470                              | 10 827          | 3 115            | 3 679                                             | 4 033                              |
| NEUMÜNSTER                | 11 446                 | 4 542            | 2 068                                             | 4 836                              | 5 409           | 1 755            | 1 549                                             | 2 106                              |
| Dithmarschen              | 11 316                 | 2 461            | 3 755                                             | 5 100                              | 9 031           | 1 459            | 3 354                                             | 4 218                              |
| Herzogtum Lauenburg       | 5 851                  | 3 201            | 1 008                                             | 1 642                              | 5 295           | 2 739            | 1 173                                             | 1 382                              |
| Nordfriesland             | 19 992                 | 9 203            | 4 975                                             | 5 813                              | 13 598          | 6 775            | 4 517                                             | 2 306                              |
| Ostholstein               | 7 007                  | 2 542            | 1 683                                             | 2 782                              | 4 636           | 1 544            | 786                                               | 2 307                              |
| Pinneberg                 | 13 882                 | 1 762            | 4 051                                             | 8 069                              | 11 213          | 1 886            | 4 952                                             | 4 375                              |
| Plön                      | 8 338                  | 3 447            | 2 619                                             | 2 272                              | 6 995           | 2 884            | 3 188                                             | 923                                |
| Rendsburg-Eckernförde     | 28 253                 | 14 064           | 6 650                                             | 7 538                              | 16 049          | 6 237            | 4 813                                             | 4 999                              |
| Schleswig-Flensburg       | 18 120                 | 5 757            | 2 879                                             | 9 485                              | 14 988          | 3 985            | 2 724                                             | 8 279                              |
| Segeberg                  | 20 025                 | 3 086            | 6 833                                             | 10 106                             | 22 061          | 3 418            | 6 637                                             | 12 006                             |
| Steinburg                 | 11 921                 | 4 441            | 7 203                                             | 277                                | 10 231          | 4 873            | 5 260                                             | 98                                 |
| Stormarn                  | 12 392                 | 5 197            | 1 609                                             | 5 586                              | 8 500           | 2 408            | 800                                               | 5 293                              |
| <b>Schleswig-Holstein</b> | <b>192 230</b>         | <b>66 548</b>    | <b>53 520</b>                                     | <b>72 162</b>                      | <b>145 537</b>  | <b>46 389</b>    | <b>46 408</b>                                     | <b>52 740</b>                      |

<sup>1</sup> Einschl. landwirtschaftl. Bau sowie Unternehmen der Bahn und Post.

### 3. Bauinstallation, Sonstiger Ausbau und Erschließung von Grundstücken, Bauträger in Schleswig-Holstein

Betriebe mit 20 und mehr tätigen Personen

#### 3.1 Bauinstallation und Sonstiger Ausbau

| Zeitraum          | Betriebe <sup>1</sup> | Tätige Personen        |                               | Geleistete Arbeitsstunden | Bruttoentgelte | Gesamtumsatz | Ausbaugewerblicher Umsatz |
|-------------------|-----------------------|------------------------|-------------------------------|---------------------------|----------------|--------------|---------------------------|
|                   |                       | insgesamt <sup>1</sup> | im Ausbaugewerbe <sup>1</sup> |                           |                |              |                           |
|                   |                       |                        |                               |                           |                | 1 000 Std.   | 1 000 Euro                |
| 2014 <sup>a</sup> | 235                   | 8 852                  | 8 521                         | 11 142                    | 247 928        | 1 006 181    | 984 733                   |
| 2015 <sup>a</sup> | 239                   | 8 945                  | 8 601                         | 10 976                    | 264 279        | 1 002 167    | 978 242                   |
| 2015              |                       |                        |                               |                           |                |              |                           |
| 1. Vierteljahr    | 239                   | 8 863                  | 8 554                         | 2 696                     | 61 781         | 196 913      | 192 044                   |
| 2. Vierteljahr    | 238                   | 8 790                  | 8 575                         | 2 671                     | 64 956         | 247 013      | 240 827                   |
| 3. Vierteljahr    | 239                   | 9 078                  | 8 698                         | 2 812                     | 67 172         | 250 995      | 245 916                   |
| 4. Vierteljahr    | 238                   | 9 047                  | 8 578                         | 2 797                     | 70 370         | 307 246      | 299 455                   |
| 2016              |                       |                        |                               |                           |                |              |                           |
| 1. Vierteljahr    | 225                   | 8 395                  | 8 184                         | 2 576                     | 61 359         | 180 197      | 175 226                   |
| 2. Vierteljahr    | 224                   | 8 395                  | 8 216                         | 2 609                     | 62 818         | 240 733      | 235 782                   |
| 3. Vierteljahr    |                       |                        |                               |                           |                |              |                           |
| 4. Vierteljahr    |                       |                        |                               |                           |                |              |                           |

#### 3.2 Ergebnisse für das 2. Vierteljahr 2016 nach Wirtschaftszweigen

| Zeitraum                                                                                                              | Betriebe <sup>1</sup> | Tätige Personen        |                               | Geleistete Arbeitsstunden | Bruttoentgelte | Gesamtumsatz   | Ausbaugewerblicher Umsatz |
|-----------------------------------------------------------------------------------------------------------------------|-----------------------|------------------------|-------------------------------|---------------------------|----------------|----------------|---------------------------|
|                                                                                                                       |                       | insgesamt <sup>1</sup> | im Ausbaugewerbe <sup>1</sup> |                           |                |                |                           |
|                                                                                                                       |                       |                        |                               |                           |                | 1 000 Std.     | 1 000 Euro                |
| <b>43.2/43.3 Bauinstallation, sonstiger Ausbau</b>                                                                    | <b>224</b>            | <b>8 395</b>           | <b>8 216</b>                  | <b>2 609</b>              | <b>62 818</b>  | <b>240 733</b> | <b>235 782</b>            |
| <b>43.2 Bauinstallation</b>                                                                                           | <b>158</b>            | <b>6 599</b>           | <b>6 461</b>                  | <b>2 010</b>              | <b>50 245</b>  | <b>202 519</b> | <b>199 086</b>            |
| 43.21 Elektroinstallation                                                                                             | 69                    | 3 328                  | 3 228                         | 1 075                     | 24 155         | 86 553         | 84 451                    |
| 43.22 Gas-, Wasser-, Heizungs- sowie Lüftungs- und Klimainstallation                                                  | 82                    | 3 073                  | 3 035                         | 862                       | 23 346         | 104 380        | 103 057                   |
| 43.29 Dämmung gegen Kälte, Wärme, Schall und Erschütterung; sowie Sonstige Bauinstallation, anderweitig nicht genannt | 7                     | 198                    | 198                           | 73                        | 2 745          | 11 586         | 11 578                    |
| <b>43.3 Sonstiger Ausbau</b>                                                                                          | <b>66</b>             | <b>1 796</b>           | <b>1 755</b>                  | <b>599</b>                | <b>12 573</b>  | <b>38 214</b>  | <b>36 695</b>             |
| 43.31 Anbringen von Stuckaturen, Gipserei und Verputzerei                                                             | 1                     | .                      | .                             | .                         | .              | .              | .                         |
| 43.32 Bautischlerei und -schlosserei                                                                                  | 8                     | .                      | .                             | .                         | .              | .              | .                         |
| 43.33 Fußboden-, Fliesen- und Plattenlegerei, Tapeziererei                                                            | 10                    | 222                    | 218                           | 60                        | 1 870          | 7 967          | 7 426                     |
| 43.34.1 Maler- und Lackierergewerbe                                                                                   | 44                    | 1 258                  | 1 229                         | 455                       | 8 510          | 23 451         | 22 636                    |
| 43.34.2 Glasergewerbe                                                                                                 | 3                     | .                      | .                             | .                         | .              | .              | .                         |
| 43.39 Sonstiger Ausbau, anderweitig nicht genannt                                                                     | –                     | –                      | –                             | –                         | –              | –              | –                         |
| <b>41.1 Erschließung von Grundstücken, Bauträger<sup>2</sup></b>                                                      | <b>2</b>              | <b>120</b>             | <b>–</b>                      | <b>–</b>                  | <b>.</b>       | <b>.</b>       | <b>–</b>                  |
| 41.10.1 Erschließung von unbebauten Grundstücken                                                                      | –                     | –                      | –                             | –                         | –              | –              | –                         |
| 41.10.2 Bauträger für Nichtwohngebäude                                                                                | –                     | –                      | –                             | –                         | –              | –              | –                         |
| 41.10.3 Bauträger für Wohngebäude                                                                                     | 2                     | 120                    | –                             | –                         | .              | .              | –                         |

<sup>1</sup> Am Ende des Vierteljahres.

<sup>a</sup> Betriebe und Tätige Personen = Durchschnitt der Vierteljahresergebnisse