

Auskunft zu diesem Bericht unter Telefon: 0431 6895-9294 · Fax: 0431 6895-9275 · E-Mail: bernd.reuter@statistik-nord.de

© Für nichtgewerbliche Zwecke sind Vervielfältigung und unentgeltliche Verbreitung – auch auszugsweise – mit Quellenangabe gestattet. Die Verbreitung – auch auszugsweise – über elektronische Systeme/Datenträger bedarf der vorherigen Zustimmung. Alle übrigen Rechte bleiben vorbehalten.

## Das Baugewerbe in Schleswig-Holstein im Februar 2005

### Auftragslage gegenüber Vormonat leicht verbessert

Das Baugewerbe wird nach der Klassifikation der Wirtschaftszweige, Ausgabe 2003 (WZ 2003) gegliedert, und zwar u. a. in Wirtschaftszweige des Bauhauptgewerbes und in solche des Ausbaugewerbes. Nach der WZ 2003 gehören zum Bauhauptgewerbe die Wirtschaftszweige „Vorbereitende Baustellenarbeiten“ und „Hoch- und Tiefbau“, während dem Ausbaugewerbe die Wirtschaftszweige „Bauinstallation“, „Sonstiges Ausbaugewerbe“ sowie „Vermietung von Baumaschinen und -geräten mit Bedienungspersonal“ zugeordnet werden. Weitere Hinweise hierzu siehe Seite 2 dieses Berichtes.

In den Betrieben der Vorbereitenden Baustellenarbeiten sowie des Hoch- und Tiefbaus (Bauhauptgewerbe) in Schleswig-Holstein waren Ende Februar 2005 20 409 Personen beschäftigt, 1,0 % weniger als im Monat zuvor. Der durchschnittliche Personalbestand für den Zeitraum Januar bis Februar 2005 lag um 9,0 % unter dem entsprechenden Wert des Vorjahres. Die im Bauhauptgewerbe geleisteten Arbeitsstunden haben gegenüber dem Zeitraum des Vorjahres um 10,1 % auf 2,7 Mill. Stunden abgenommen.

Die Auftragseingänge der Betriebe mit 20 und mehr Beschäftigten waren in den ersten beiden Monaten des Jahres mit 83,5 Mill. Euro um 21,9 % niedriger als im Vorjahr. Die Nachfrage nach Bauleistungen ging im Wohnungsbau um 14,0 % und im öffentlichen und Verkehrsbau um 44,1 % zurück, während sie im Wirtschaftsbau um 2,1 % zunahm. Gegenüber dem Vormonat zeigte sich die Auftragslage in allen Zweigen des Bauhauptgewerbes um 5,5 % verbessert.

Zahlen über das Ausbaugewerbe können den Tabellen auf Seite 12 dieses Berichtes entnommen werden.

### 1. Vorbereitende Baustellenarbeiten, Hoch- und Tiefbau (Bauhauptgewerbe) 1.1 Beschäftigte, geleistete Arbeitsstunden, Umsatz, Lohn- und Gehaltssumme alle Betriebe (hochgerechnet<sup>1</sup>) und Auftragseingang

| Merkmal                                     | Februar<br>2004 | Januar<br>2005 | Februar<br>2005 | Veränderung in %<br>Februar 2005 gegenüber |                | Januar bis Februar <sup>2</sup> |         |                     |
|---|-----------------|----------------|-----------------|--|----------------|---------------------------------|---------|---------------------|
|   |                 |                |                 | Februar<br>2004                            | Januar<br>2005 | 2004                            | 2005    | Veränderung<br>in % |
| Beschäftigte                                | 22 192          | 20 617         | <b>20 409</b>   | - 8,0                                      | - 1,0          | 22 531                          | 20 513  | - 9,0               |
| Geleistete Arbeitsstunden (1 000)           | 1 681           | 1 431          | <b>1 284</b>    | - 23,6                                     | - 10,3         | 3 021                           | 2 715   | - 10,1              |
| Wohnungsbau                                 | 872             | 741            | <b>653</b>      | - 25,1                                     | - 11,9         | 1 576                           | 1 394   | - 11,5              |
| gewerbl. und industrieller Bau <sup>3</sup> | 396             | 357            | <b>333</b>      | - 15,9                                     | - 6,7          | 729                             | 690     | - 5,3               |
| öffentlicher und Verkehrsbau                | 413             | 333            | <b>298</b>      | - 27,8                                     | - 10,5         | 716                             | 631     | - 11,9              |
| Baugewerblicher Umsatz (1 000 Euro)         | 111 686         | 95 564         | <b>93 356</b>   | - 16,4                                     | - 2,3          | 215 819                         | 188 920 | - 12,5              |
| Wohnungsbau                                 | 61 838          | 42 142         | <b>43 889</b>   | - 29,0                                     | 4,1            | 114 125                         | 86 031  | - 24,6              |
| gewerbl. und industrieller Bau <sup>3</sup> | 23 211          | 31 637         | <b>26 682</b>   | 15,0                                       | - 15,7         | 50 710                          | 58 319  | 15,0                |
| öffentlicher und Verkehrsbau                | 26 637          | 21 785         | <b>22 785</b>   | - 14,5                                     | 4,6            | 50 984                          | 44 570  | - 12,6              |
| Bruttolohnsumme (1 000 Euro)                | 26 636          | 25 127         | <b>21 433</b>   | - 19,5                                     | - 14,7         | 54 632                          | 46 560  | - 14,8              |
| Bruttogehaltssumme (1 000 Euro)             | 10 706          | 10 403         | <b>10 395</b>   | - 2,9                                      | - 0,1          | 21 592                          | 20 798  | - 3,7               |
| Auftragseingang (1 000 Euro)                | 58 780          | 40 611         | <b>42 861</b>   | - 27,1                                     | 5,5            | 106 913                         | 83 472  | - 21,9              |
| Wohnungsbau                                 | 18 014          | 12 007         | <b>13 820</b>   | - 23,3                                     | 15,1           | 30 039                          | 25 827  | - 14,0              |
| gewerbl. und industrieller Bau <sup>3</sup> | 12 412          | 14 725         | <b>17 648</b>   | 42,2                                       | 19,9           | 31 701                          | 32 373  | 2,1                 |
| öffentlicher und Verkehrsbau                | 28 354          | 13 879         | <b>11 393</b>   | - 59,8                                     | - 17,9         | 45 173                          | 25 272  | - 44,1              |

<sup>1</sup> endgültige Ergebnisse

<sup>2</sup> Beschäftigte = Durchschnitt der Monate

<sup>3</sup> einschl. landwirtschaftl. Bau sowie Unternehmen der Bahn und Post#

**Hinweis:** Bundeszahlen veröffentlicht das Statistische Bundesamt in seiner Fachserie „Ausgewählte Zahlen für die Bauwirtschaft“.

## Hinweise

## Rechtsgrundlagen

Gesetz über die Statistik im Produzierenden Gewerbe (ProdGewStatG) in der Fassung der Bekanntmachung vom 21. März 2002 (BGBl. I S. 1181) geändert durch Artikel 2 des Gesetzes vom 26. Juli 2002 (BGBl. I S. 2867), in Verbindung mit dem Gesetz über die Statistik für Bundeszwecke (Bundesstatistikgesetz - BStatG) vom 22. Januar 1987 (BGBl. I S. 462), zuletzt geändert durch Artikel 16 des Gesetzes vom 21. August 2002 (BGBl. I S. 3322).

## Erhebungsbereich

Die Abgrenzung und Gliederung des Baugewerbes erfolgt nach der Klassifikation der Wirtschaftszweige, Ausgabe 2003 (WZ 2003).

## Vorbereitende Baustellenarbeiten, Hoch- und Tiefbau

- 45.11.1 Abbruch-, Spreng- und Enttrümmerungsgewerbe
- 45.11.2 Erdbewegungsarbeiten
- 45.11.4 Aufschließung von Lagerstätten; Auffüllen stillgelegter Lagerstätten
- 45.12.0 Test- und Suchbohrung
- 45.21.1 Hoch- und Tiefbau ohne ausgeprägten Schwerpunkt
- 45.21.2 Hochbau (ohne Fertigteilbau)
- 45.21.3 Errichtung von Fertigteilbauten aus Beton im Hochbau aus selbst hergestellten Fertigteilen
- 45.21.4 Errichtung von Fertigteilbauten aus Beton im Hochbau aus fremd bezogenen Fertigteilen
- 45.21.5 Errichtung von Fertigteilbauten aus Holz und Kunststoffen im Hochbau aus fremd bezogenen Fertigteilen
- 45.21.6 Brücken- und Tunnelbau und Ähnliches
- 45.21.7 Rohrleitungs- und Kabelleitungstiefbau
- 45.22.1 Dachdeckerei und Bauspenglerei
- 45.22.2 Abdichtung gegen Wasser und Feuchtigkeit
- 45.22.3 Zimmerei und Ingenieurholzbau
- 45.23.1 Bau von Straßen, Rollbahnen und Sportanlagen
- 45.23.2 Bau von Bahnverkehrsstrecken
- 45.24.0 Wasserbau
- 45.25.1 Brunnenbau
- 45.25.2 Schachtbau
- 45.25.3 Schornstein-, Feuerungs- und Industrieofenbau
- 45.25.4 Gerüstbau
- 45.25.5 Gebäudetrocknung
- 45.25.6 Sonstiger spezialisierter Hoch- und Tiefbau, anderweitig nicht genannt

## Bauinstallation und sonstiges Ausbaugewerbe

- 45.31.0 Elektroinstallation
- 45.32.0 Dämmung gegen Kälte, Wärme, Schall und Erschütterung
- 45.33.0 Klempnerei, Gas-, Wasser-, Heizungs- und Lüftungsinstallation
- 45.34.0 Sonstige Bauinstallation
- 45.41.0 Stuckateurgewerbe, Gipserei und Verputzerei
- 45.42.0 Bautischlerei und -schlosserei
- 45.43.1 Parkettlegerei
- 45.43.2 Fliesen-, Platten- und Mosaiklegerei
- 45.43.3 Estrichlegerei
- 45.43.4 Sonstige Fußbodenlegerei und -kleberei
- 45.43.5 Tapetenkleberei
- 45.43.6 Raumausstattung, ohne ausgeprägten Schwerpunkt
- 45.44.1 Maler- und Lackierergewerbe
- 45.44.2 Glasergewerbe
- 45.45.1 Fassadenreinigung
- 45.45.3 Ausbaugewerbe, anderweitig nicht genannt
- 45.50.1 Vermietung von Betonpumpen mit Bedienungspersonal
- 45.50.2 Vermietung von sonstigen Baumaschinen und -geräten mit Bedienungspersonal

Zum Monatsbericht im Bereich Vorbereitende Baustellenarbeiten, Hoch- und Tiefbau sowie zum Vierteljährlichen Bericht im Bereich Bauinstallation und sonstiges Baugewerbe melden schleswig-holsteinische Baubetriebe von Unternehmen des Produzierenden Gewerbes mit 20 und mehr Beschäftigten, Baubetriebe mit 20 und mehr Beschäftigten von Unternehmen außerhalb des Produzierenden Gewerbes sowie Arbeitsgemeinschaften, soweit sich ihre Tätigkeit auf inländische Baustellen bezieht. Erfasst und nachgewiesen werden örtliche Einheiten (in der Regel nicht Baustellen) mit wirtschaftlichem Schwerpunkt im Baugewerbe.

Darüber hinaus werden für den Bereich Vorbereitende Baustellenarbeiten, Hoch- und Tiefbau die erhobenen Daten der monatlich meldenden Betriebe, mit Ausnahme der Auftragseingänge und Auftragsbestände, auf Ergebnisse für alle Betriebe hochgerechnet und in den Tabellen 1.3 bis 1.5.2 dieses Berichts nachgewiesen. Grundlage für die Hochrechnung ist das Verhältnis der Ergebnisse monatlich meldender Betriebe zu den Ergebnissen aller Betriebe im Bereich Vorbereitende Baustellenarbeiten, Hoch- und Tiefbau zur Totalerhebung, Stichtag 30. Juni jeden Jahres.

## Beschäftigte

Tätige Inhaber und tätige Mitinhaber (eingeschlossen sind unbezahlt mithelfende Familienangehörige) sowie alle in einem arbeitsrechtlichen Verhältnis zum Betrieb stehenden Personen soweit sie nicht überwiegend in anderen Bereichen des Betriebes wie Handel oder Dienstleistung beschäftigt sind. Dazu zählen auch Saison- und Aushilfskräfte, Teilzeitbeschäftigte, Kurzarbeiter, Schlechtwettergeldempfänger sowie Arbeitskräfte, die von anderen Unternehmen gegen Entgelt zur Arbeitsleistung gem. dem Arbeitnehmerüberlassungsgesetz zur Verfügung gestellt wurden.

Zu den Angestellten rechnen auch Gesellschafter, Vorstandsmitglieder, Geschäftsführer und andere leitende Kräfte eines Unternehmens (GmbH und sonstige Rechtsformen), nicht jedoch die angestelltenversicherungspflichtigen Poliere, Schachtmeister und Meister.

Nachgewiesen wird in den Tabellen für den Bereich Vorbereitende Baustellenarbeiten, Hoch- und Tiefbau der Beschäftigtenstand am Monatsende, bei größeren Zeiträumen der jeweilige Durchschnitt für die betreffenden Monate.

Der Beschäftigtenstand im Bereich Bauinstallation und sonstiges Baugewerbe bezieht sich auf das Ende der Berichtsvierteljahre, bei Jahresangaben auf den Durchschnitt der Vierteljahresergebnisse.

## Lohn- und Gehaltssumme

Summe der Bruttobezüge (Bar- und Sachbezüge) einschl. der Arbeitnehmeranteile, jedoch ohne die Arbeitgeberanteile zur Sozialversicherung (Kranken-, Renten- und Arbeitslosenversicherung). Nicht eingeschlossen sind auch Beiträge zu den Sozialkassen des Baugewerbes, Winterbau-Umlage, Aufwendungen für die betriebliche Alters-, Invaliditäts- und Hinterbliebenenversorgung sowie gezahltes Vorruhestandsgeld.

Die Entgelte für Poliere, Schachtmeister und Meister werden zur Bruttolohnsumme und nicht zur Bruttogehaltssumme gerechnet.

## Geleistete Arbeitsstunden

Alle auf Baustellen, Bauhöfen und in Werkstätten im Bundesgebiet tatsächlich geleisteten Arbeitsstunden, gleichgültig ob sie von Lohnempfängern, Polierern, Schachtmeistern und Meistern, von Inhabern, Familienangehörigen, Angestellten oder Auszubildenden erbracht wurden.

Nicht einbezogen sind die für Bürotätigkeit geleisteten Arbeitsstunden.

## Umsatz (ohne Umsatzsteuer)

Die dem Finanzamt für die Umsatzsteuer zu meldenden steuerbaren (steuerpflichtigen und steuerfreien) Beträge für die im Bundesgebiet getätigten Leistungen, einschließlich Umsatz aus Nachunternehmer-

tätigkeit und der Vergabe von Teilleistungen an Nachunternehmer. Hierzu zählen auch Anzahlungen für Teilleistungen oder Vorauszahlungen vor Ausführung der entsprechenden Lieferungen oder Leistungen, die gem. § 13 Umsatzsteuergesetz zu versteuern sind.

Neben dem baugewerblichen Umsatz (Umsatz aus Bauleistungen) enthält der Gesamtumsatz sonstige Umsätze, die in der eigenen Bauleistung nicht abgerechnet wurden. Hierbei handelt es sich vorwiegend um Umsätze aus Handelsware, Umsätze aus sonstigen eigenen Erzeugnissen (Baustoffen, Betonwaren u. Ä.), Umsätze aus Lohnarbeiten für Dritte, Dienstleistungen, Vermietung und Verpachtung.

## Auftragseingang

Als Auftragseingang gilt die Summe aller im Berichtszeitraum eingegangenen und vom Betrieb fest akzeptierten Bauaufträge im Inland entsprechend der Verdingungsordnung für Bauleistungen ohne Umsatzsteuer. Anzugeben sind nur Auftragseingänge, die vom Betrieb selbst ausgeführt werden. Die an Nachunternehmer zu vergebenden Teile von Bauaufträgen bleiben somit in der eigenen Meldung des Betriebes unberücksichtigt.

## Auftragsbestand

Zum Auftragsbestand rechnet der Wert (ohne Umsatzsteuer) aller fest angenommenen, aber noch nicht ausgeführten Bauaufträge bzw. Auftragsteile im Inland am Ende des Berichtsvierteljahres, ohne an Nachunternehmer vergebene Aufträge. Bei der Ermittlung des Auftragsbestandes ist vom Wert bereits im Bau befindlicher Projekte der Teil abzusetzen, der produktionstechnisch schon fertiggestellt ist.

## Zeichen und Abkürzungen

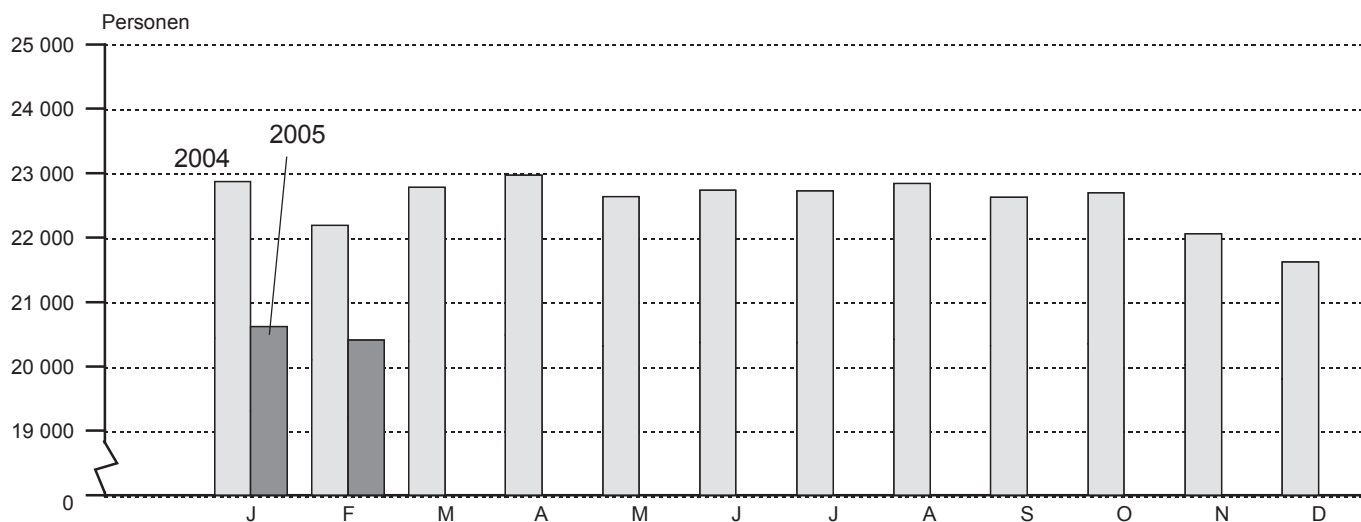
- = nichts vorhanden
- 0 = Weniger als die Hälfte von 1 in der letzten besetzten Stelle, jedoch mehr als nichts
- = Zahlenwert unbekannt oder geheim zu halten
- … = Angabe fällt später an
- a. n. g. = anderweitig nicht genannt
- o. a. S. = ohne ausgeprägten Schwerpunkt
- r = berichtigte Zahl
- u. Ä. = und Ähnliche

Abweichungen in den Summen sind auf Runden der Zahlen zurückzuführen.

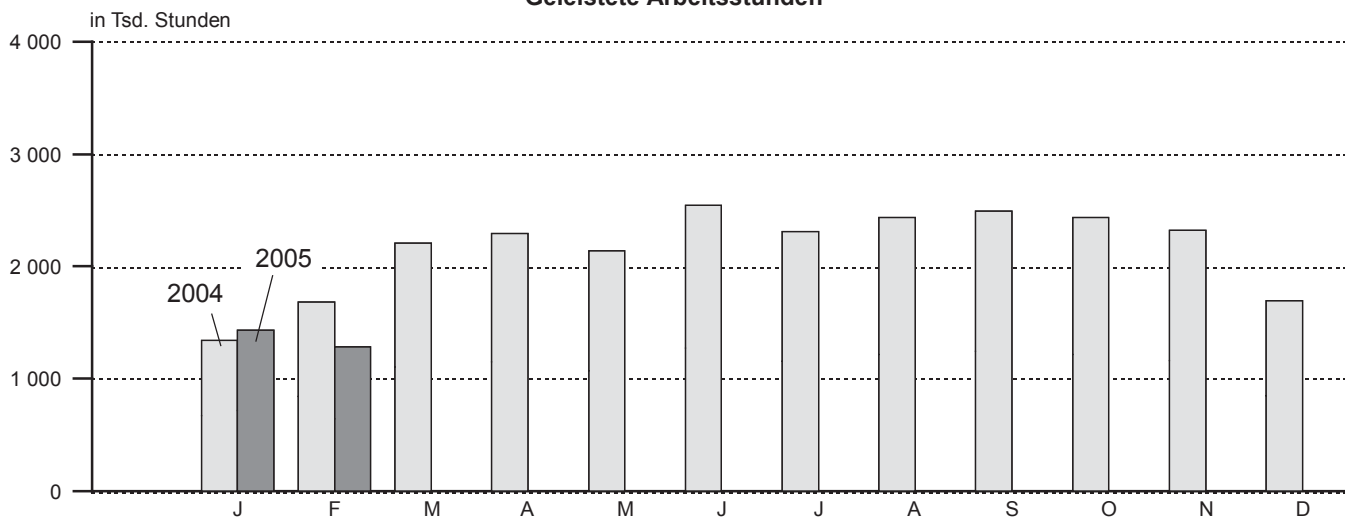
Ergebnisse der jährlich im Juni stattfindenden Totalerhebung im Bereich Vorbereitende Baustellenarbeiten, Hoch- und Tiefbau und der bei Betrieben mit 10 und mehr Beschäftigten im Bereich Bauinstallation, sonstiges Baugewerbe durchgeführten Jährlichen Erhebung werden in dem Statistischen Bericht E II 2/E III 2 - j veröffentlicht.

Vorbereitende Baustellenarbeiten, Hoch- und Tiefbau, 2005 gegenüber 2004  
 – alle Betriebe (hochgerechnet<sup>1</sup>) –

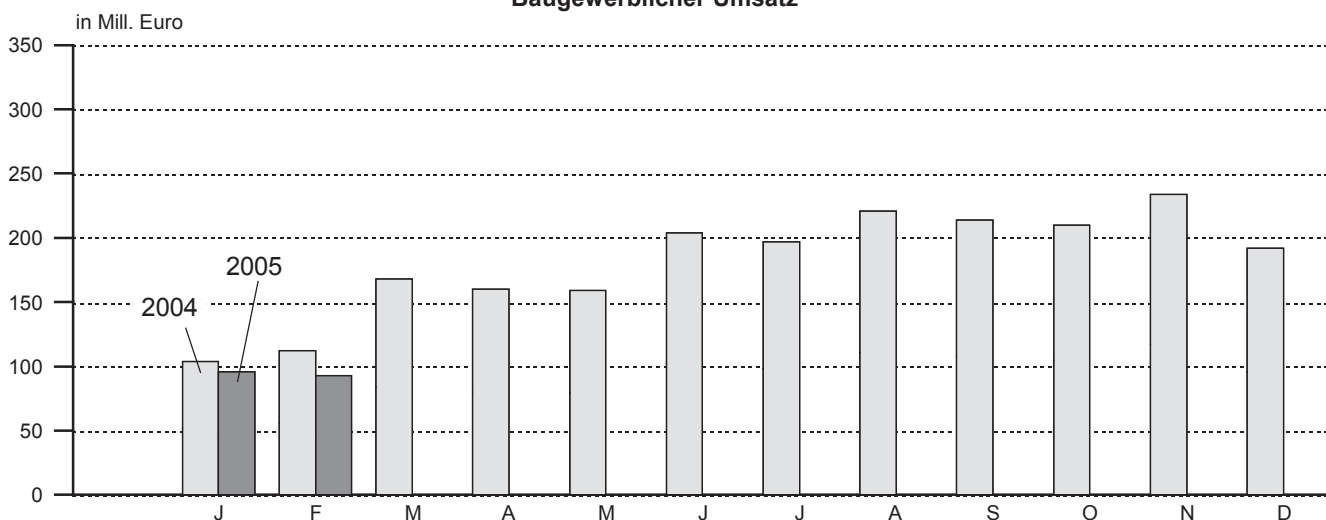
Beschäftigte



Geleistete Arbeitsstunden



Baugewerblicher Umsatz



300401 Sta Nord

<sup>1</sup> endgültige Ergebnisse

## Noch: 1. Vorbereitende Baustellenarbeiten, Hoch- und Tiefbau

Betriebe mit 20 und mehr Beschäftigten

### 1.2 Ergebnisse für den Monat Februar 2005 nach ausgewählten Wirtschaftszweigen

| Wirtschaftszweig      |  | Be-<br>triebe | Beschäf-<br>tigte | Geleistete          | Brutto-        | Brutto-          | Gesamt-<br>umsatz | Bauge-<br>werblicher<br>Umsatz |
|-----------------------|--|---------------|-------------------|---------------------|----------------|------------------|-------------------|--------------------------------|
|                       |  |               |                   | Arbeits-<br>stunden | lohn-<br>summe | gehalt-<br>summe |                   |                                |
|                       |  |               |                   | 1 000 Std.          | 1 000 Euro     |                  |                   |                                |
| <b>45.1/<br/>45.2</b> | <b>Vorbereitende Baustellenarbeiten,<br/>Hoch- und Tiefbau</b>                 | <b>239</b>    | <b>9 196</b>      | <b>595</b>          | <b>11 301</b>  | <b>6 250</b>     | <b>50 401</b>     | <b>49 996</b>                  |
| 45.1                  | Vorbereitende Baustellenarbeiten   | 7             | 177               | 16                  | 253            | 145              | 2 785             | 2 733                          |
| 45.11                 | Abbruch-, Spreng- und Entrümme-<br>rungs- gewerbe, Erdbewegungs-<br>arbeiten   | 7             | 177               | 16                  | 253            | 145              | 2 785             | 2 733                          |
| 45.12                 | Test- und Suchbohrung  | –             | –                 | –                   | –              | –                | –                 | –                              |
| 45.2                  | Hoch- und Tiefbau  | 232           | 9 019             | 578                 | 11 049         | 6 106            | 47 617            | 47 264                         |
| 45.21                 | Hochbau, Brücken- u. Tunnelbau u. Ä.   | 118           | 4 203             | 261                 | 4 883          | 2 819            | 26 122            | 26 013                         |
| 45.21.1               | Hoch- und Tiefbau o. a. S.   | 17            | 1 066             | 69                  | 1 209          | 804              | 6 139             | 6 076                          |
| 45.21.2               | Hochbau (ohne Fertigteilbau)   | 91            | 2 705             | 155                 | 3 051          | 1 580            | 17 002            | 16 972                         |
| 45.21.3 -<br>45.21.5  | Fertigteilbau im Hochbau   | 2             | .                 | .                   | .              | .                | .                 | .                              |
| 45.21.6               | Brücken- und Tunnelbau u. Ä.   | 1             | .                 | .                   | .              | .                | .                 | .                              |
| 45.21.7               | Rohrleitungs- und Kabelleitungs-<br>tiefbau                                    | 7             | 257               | 24                  | 411            | 205              | 1 262             | 1 262                          |
| 45.22                 | Dachdeckerei, Bauspenglerei,<br>Abdichtungen und Zimmerei                      | 40            | .                 | .                   | .              | .                | .                 | .                              |
| 45.22.1               | Dachdeckerei und Bauspenglerei   | 19            | 393               | 29                  | 492            | 164              | 2 275             | 2 250                          |
| 45.22.2               | Abdichtung gegen Wasser und<br>Feuchtigkeit                                    | 1             | .                 | .                   | .              | .                | .                 | .                              |
| 45.22.3               | Zimmerei und Ingenieurholzbau  | 20            | 610               | 60                  | 930            | 187              | 2 794             | 2 790                          |
| 45.23                 | Bau von Straßen, Bahnverkehrs-<br>strecken, Rollbahnen und Sport-<br>anlagen   | 23            | 1 928             | 106                 | 2 184          | 1 676            | 6 360             | 6 258                          |
| 45.23.1               | Bau von Straßen, Rollbahnen und<br>Sportanlagen                                | 21            | .                 | .                   | .              | .                | .                 | .                              |
| 45.23.2               | Bau von Bahnverkehrsstrecken   | 2             | .                 | .                   | .              | .                | .                 | .                              |
| 45.24                 | Wasserbau  | 2             | .                 | .                   | .              | .                | .                 | .                              |
| 45.25                 | Sonstiger spezialisierter Hoch- und<br>Tiefbau                                 | 49            | 1 801             | 119                 | 2 488          | 1 173            | 9 862             | 9 749                          |
| 45.25.4               | darunter Gerüstbau   | 6             | 175               | 14                  | 309            | 120              | 743               | 743                            |
| 45.25.6               | Sonstiger spezialisierter<br>Hoch- und Tiefbau, an-<br>derweitig nicht genannt | 38            | 1 477             | 92                  | 1 958          | 987              | 8 370             | 8 257                          |

## Noch: 1. Vorbereitende Baustellenarbeiten, Hoch- und Tiefbau

Alle Betriebe (hochgerechnet)

### 1.3 Beschäftigte, Lohn- und Gehaltssumme

| Zeitraum          | Beschäftigte |                                     |                                     |                                      |                          |                                | Brutto-<br>lohnsumme | Brutto-<br>gehalt-<br>summe |        |
|-------------------|--------------|-------------------------------------|-------------------------------------|--------------------------------------|--------------------------|--------------------------------|----------------------|-----------------------------|--------|
|                   | insgesamt    | tätige<br>Inhaber und<br>Mitinhaber | kaufm. und<br>techn.<br>Angestellte | Poliere,<br>Meister,<br>Facharbeiter | Fachwerker<br>und Werker | gewerbl.<br>Auszu-<br>bildende |                      |                             |        |
|                   | 1 000 Euro   |                                     |                                     |                                      |                          |                                |                      |                             |        |
| 2003 <sup>a</sup> | 25 257       | 2 389                               | 4 630                               | 13 083                               | 3 449                    | 1 705                          | 466 328              | 149 733                     |        |
| 2004 <sup>a</sup> | 22 565       | 2 186                               | 4 226                               | 11 688                               | 2 863                    | 1 602                          | 417 082              | 135 489                     |        |
| 2004              | Januar       | 22 870                              | 2 272                               | 4 358                                | 11 709                   | 2 903                          | 1 628                | 27 996                      | 10 886 |
|                   | Februar      | 22 192                              | 2 195                               | 4 212                                | 11 359                   | 2 832                          | 1 594                | 26 636                      | 10 706 |
|                   | März         | 22 784                              | 2 281                               | 4 307                                | 11 804                   | 2 801                          | 1 591                | 32 664                      | 11 137 |
|                   | April        | 22 969                              | 2 249                               | 4 305                                | 11 951                   | 2 871                          | 1 593                | 36 991                      | 11 310 |
|                   | Mai          | 22 636                              | 2 168                               | 4 242                                | 11 793                   | 2 859                          | 1 574                | 35 115                      | 11 279 |
|                   | Juni         | 22 741                              | 2 200                               | 4 219                                | 11 919                   | 2 907                          | 1 496                | 36 645                      | 11 441 |
|                   | Juli         | 22 726                              | 2 184                               | 4 238                                | 11 832                   | 2 972                          | 1 500                | 37 798                      | 12 121 |
|                   | August       | 22 840                              | 2 151                               | 4 217                                | 11 862                   | 2 948                          | 1 662                | 38 061                      | 10 764 |
|                   | September    | 22 635                              | 2 103                               | 4 190                                | 11 791                   | 2 924                          | 1 627                | 36 992                      | 11 039 |
|                   | Oktober      | 22 696                              | 2 165                               | 4 225                                | 11 769                   | 2 894                          | 1 643                | 36 209                      | 10 799 |
|                   | November     | 22 061                              | 2 096                               | 4 116                                | 11 403                   | 2 790                          | 1 656                | 39 317                      | 12 875 |
|                   | Dezember     | 21 625                              | 2 165                               | 4 078                                | 11 069                   | 2 654                          | 1 659                | 32 658                      | 11 132 |
| 2005              | Januar       | 20 617                              | 2 148                               | 4 058                                | 10 406                   | 2 395                          | 1 610                | 25 127                      | 10 403 |
|                   | Februar      | 20 409                              | 2 131                               | 4 058                                | 10 209                   | 2 410                          | 1 601                | 21 433                      | 10 395 |
|                   | März         |                                     |                                     |                                      |                          |                                |                      |                             |        |
|                   | April        |                                     |                                     |                                      |                          |                                |                      |                             |        |
|                   | Mai          |                                     |                                     |                                      |                          |                                |                      |                             |        |
|                   | Juni         |                                     |                                     |                                      |                          |                                |                      |                             |        |
|                   | Juli         |                                     |                                     |                                      |                          |                                |                      |                             |        |
|                   | August       |                                     |                                     |                                      |                          |                                |                      |                             |        |
|                   | September    |                                     |                                     |                                      |                          |                                |                      |                             |        |
|                   | Oktober      |                                     |                                     |                                      |                          |                                |                      |                             |        |
|                   | November     |                                     |                                     |                                      |                          |                                |                      |                             |        |
|                   | Dezember     |                                     |                                     |                                      |                          |                                |                      |                             |        |

<sup>a</sup> Beschäftigte = Durchschnitt der Monate

### 1.4 Arbeitstage, geleistete Arbeitsstunden in 1 000, Umsatz in 1 000 Euro

| Zeitraum | Arbeitstage | Geleistete<br>Arbeits-<br>stunden<br>insgesamt | Gesamt-<br>umsatz | Bauge-<br>werblicher<br>Umsatz<br>zusammen | Wohnungsbau                       |                                | Landwirtschaftlicher Bau          |                                |       |
|----------|-------------|--|-------------------|--|-----------------------------------|--------------------------------|-----------------------------------|--------------------------------|-------|
|          |             |  |                   |  | geleistete<br>Arbeits-<br>stunden | bauge-<br>werblicher<br>Umsatz | geleistete<br>Arbeits-<br>stunden | bauge-<br>werblicher<br>Umsatz |       |
|          |             |  |                   |  |                                   |                                |                                   |                                |       |
| 2003     | 252         | 28 894   | 2 310 486         | 2 276 956                                  | 14 693                            | 1 015 861                      | 446                               | 30 398                         |       |
| 2004     | 257         | 25 901   | 2 197 660         | 2 173 383                                  | 13 283                            | 1 005 140                      | 325                               | 25 232                         |       |
| 2004     | Januar      | 21   | 1 340             | 105 223                                    | 104 133                           | 704                            | 52 287                            | 17                             | 1 037 |
|          | Februar     | 20   | 1 681             | 112 748                                    | 111 686                           | 872                            | 61 838                            | 24                             | 1 626 |
|          | März        | 23   | 2 208             | 169 557                                    | 167 874                           | 1 140                          | 87 580                            | 23                             | 1 644 |
|          | April       | 20   | 2 291             | 161 825                                    | 160 433                           | 1 191                          | 74 779                            | 24                             | 1 744 |
|          | Mai         | 19   | 2 142             | 160 033                                    | 158 646                           | 1 107                          | 68 232                            | 26                             | 1 997 |
|          | Juni        | 22   | 2 544             | 206 341                                    | 203 846                           | 1 334                          | 99 060                            | 32                             | 2 486 |
|          | Juli        | 22   | 2 311             | 199 528                                    | 196 729                           | 1 159                          | 81 814                            | 28                             | 2 259 |
|          | August      | 22   | 2 436             | 223 797                                    | 220 633                           | 1 239                          | 94 431                            | 38                             | 3 128 |
|          | September   | 22   | 2 494             | 216 230                                    | 214 071                           | 1 261                          | 91 006                            | 40                             | 3 505 |
|          | Oktober     | 21   | 2 435             | 212 504                                    | 209 980                           | 1 239                          | 90 414                            | 27                             | 2 001 |
|          | November    | 22   | 2 323             | 236 328                                    | 233 793                           | 1 180                          | 114 138                           | 25                             | 1 917 |
|          | Dezember    | 23   | 1 696             | 193 546                                    | 191 559                           | 857                            | 89 561                            | 21                             | 1 888 |
| 2005     | Januar      | 21   | 1 431             | 96 286                                     | 95 564                            | 741                            | 42 142                            | 16                             | 1 352 |
|          | Februar     | 20   | 1 284             | 93 851                                     | 93 356                            | 653                            | 43 889                            | 14                             | 1 129 |
|          | März        |  |                   |  |                                   |                                |                                   |                                |       |
|          | April       |  |                   |  |                                   |                                |                                   |                                |       |
|          | Mai         |  |                   |  |                                   |                                |                                   |                                |       |
|          | Juni        |  |                   |  |                                   |                                |                                   |                                |       |
|          | Juli        |  |                   |  |                                   |                                |                                   |                                |       |
|          | August      |  |                   |  |                                   |                                |                                   |                                |       |
|          | September   |  |                   |  |                                   |                                |                                   |                                |       |
|          | Oktober     |  |                   |  |                                   |                                |                                   |                                |       |
|          | November    |  |                   |  |                                   |                                |                                   |                                |       |
|          | Dezember    |  |                   |  |                                   |                                |                                   |                                |       |

Endgültige Ergebnisse, ab März 2004 auf der Grundlage der Totalerhebung 2004 hochgerechnet. Die Werte für März bis September 2004 wurden ausgetauscht.

## Noch: 1. Vorbereitende Baustellenarbeiten, Hoch- und Tiefbau

Alle Betriebe (hochgerechnet)

### 1.5 Geleistete Arbeitsstunden in 1 000, baugewerblicher Umsatz in 1 000 Euro

#### 1.5.1 Gewerblicher und industrieller Bau<sup>1</sup>

| Zeitraum  | Zusammen                  |                     | Hochbau                   |                     | Tiefbau                   |                     |
|-----------|---------------------------|---------------------|---------------------------|---------------------|---------------------------|---------------------|
|           | geleistete Arbeitsstunden | baugewerbbl. Umsatz | geleistete Arbeitsstunden | baugewerbbl. Umsatz | geleistete Arbeitsstunden | baugewerbbl. Umsatz |
| 2003      | 6 132                     | 582 796             | 3 709                     | 351 678             | 2 423                     | 231 118             |
| 2004      | 5 435                     | 528 496             | 3 381                     | 313 630             | 2 054                     | 214 866             |
| 2004      |                           |                     |                           |                     |                           |                     |
| Januar    | 316                       | 26 462              | 203                       | 15 100              | 113                       | 11 362              |
| Februar   | 372                       | 21 585              | 227                       | 11 094              | 145                       | 10 491              |
| März      | 486                       | 39 859              | 294                       | 17 782              | 192                       | 22 077              |
| April     | 484                       | 38 346              | 285                       | 19 077              | 199                       | 19 269              |
| Mai       | 439                       | 37 964              | 281                       | 21 184              | 158                       | 16 780              |
| Juni      | 512                       | 47 147              | 326                       | 28 992              | 186                       | 18 155              |
| Juli      | 478                       | 50 481              | 287                       | 29 448              | 191                       | 21 033              |
| August    | 502                       | 57 977              | 301                       | 33 180              | 201                       | 24 797              |
| September | 513                       | 57 597              | 321                       | 35 459              | 192                       | 22 138              |
| Oktober   | 492                       | 46 000              | 318                       | 31 903              | 174                       | 14 097              |
| November  | 493                       | 56 558              | 307                       | 37 795              | 186                       | 18 763              |
| Dezember  | 348                       | 48 520              | 231                       | 32 616              | 117                       | 15 904              |
| 2005      |                           |                     |                           |                     |                           |                     |
| Januar    | 341                       | 30 285              | 227                       | 22 037              | 114                       | 8 248               |
| Februar   | 319                       | 25 553              | 190                       | 16 133              | 129                       | 9 420               |
| März      |                           |                     |                           |                     |                           |                     |
| April     |                           |                     |                           |                     |                           |                     |
| Mai       |                           |                     |                           |                     |                           |                     |
| Juni      |                           |                     |                           |                     |                           |                     |
| Juli      |                           |                     |                           |                     |                           |                     |
| August    |                           |                     |                           |                     |                           |                     |
| September |                           |                     |                           |                     |                           |                     |
| Oktober   |                           |                     |                           |                     |                           |                     |
| November  |                           |                     |                           |                     |                           |                     |
| Dezember  |                           |                     |                           |                     |                           |                     |

<sup>1</sup> einschl. Unternehmen der Bahn und Post

### noch: 1.5 Geleistete Arbeitsstunden in 1 000, baugewerblicher Umsatz in 1 000 Euro

#### 1.5.2 Öffentlicher und Verkehrsbau

| Zeitraum  | Zusammen                  |                     | Hochbau                   |                     | Straßenbau                |                     | sonstiger Tiefbau         |                     |
|-----------|---------------------------|---------------------|---------------------------|---------------------|---------------------------|---------------------|---------------------------|---------------------|
|           | geleistete Arbeitsstunden | baugewerbbl. Umsatz | geleistete Arbeitsstunden | baugewerbbl. Umsatz | geleistete Arbeitsstunden | baugewerbbl. Umsatz | geleistete Arbeitsstunden | baugewerbbl. Umsatz |
| 2003      | 7 623                     | 647 901             | 1 367                     | 109 616             | 3 186                     | 315 856             | 3 070                     | 222 429             |
| 2004      | 6 858                     | 614 414             | 1 152                     | 96 876              | 2 908                     | 298 653             | 2 798                     | 218 885             |
| 2004      |                           |                     |                           |                     |                           |                     |                           |                     |
| Januar    | 303                       | 24 347              | 74                        | 6 600               | 106                       | 8 896               | 123                       | 8 851               |
| Februar   | 413                       | 26 637              | 82                        | 5 436               | 151                       | 9 070               | 180                       | 12 131              |
| März      | 559                       | 38 791              | 109                       | 8 157               | 216                       | 14 761              | 234                       | 15 873              |
| April     | 592                       | 45 564              | 89                        | 7 421               | 253                       | 21 472              | 250                       | 16 671              |
| Mai       | 570                       | 50 453              | 88                        | 6 052               | 258                       | 28 169              | 224                       | 16 232              |
| Juni      | 666                       | 55 152              | 95                        | 7 348               | 305                       | 30 695              | 266                       | 17 109              |
| Juli      | 646                       | 62 075              | 108                       | 6 969               | 285                       | 32 716              | 253                       | 22 390              |
| August    | 657                       | 65 097              | 102                       | 8 885               | 292                       | 35 890              | 263                       | 20 322              |
| September | 680                       | 61 963              | 112                       | 7 812               | 289                       | 32 157              | 279                       | 21 994              |
| Oktober   | 677                       | 71 565              | 112                       | 13 587              | 291                       | 33 733              | 274                       | 24 245              |
| November  | 625                       | 61 180              | 106                       | 9 662               | 265                       | 28 458              | 254                       | 23 060              |
| Dezember  | 470                       | 51 590              | 75                        | 8 947               | 197                       | 22 636              | 198                       | 20 007              |
| 2005      |                           |                     |                           |                     |                           |                     |                           |                     |
| Januar    | 333                       | 21 785              | 69                        | 4 530               | 108                       | 9 990               | 156                       | 7 265               |
| Februar   | 298                       | 22 785              | 67                        | 7 885               | 88                        | 4 360               | 143                       | 10 540              |
| März      |                           |                     |                           |                     |                           |                     |                           |                     |
| April     |                           |                     |                           |                     |                           |                     |                           |                     |
| Mai       |                           |                     |                           |                     |                           |                     |                           |                     |
| Juni      |                           |                     |                           |                     |                           |                     |                           |                     |
| Juli      |                           |                     |                           |                     |                           |                     |                           |                     |
| August    |                           |                     |                           |                     |                           |                     |                           |                     |
| September |                           |                     |                           |                     |                           |                     |                           |                     |
| Oktober   |                           |                     |                           |                     |                           |                     |                           |                     |
| November  |                           |                     |                           |                     |                           |                     |                           |                     |
| Dezember  |                           |                     |                           |                     |                           |                     |                           |                     |

Endgültige Ergebnisse, ab März 2004 auf der Grundlage der Totalerhebung 2004 hochgerechnet. Die Werte für März bis September 2004 wurden ausgetauscht.

## Noch: 1. Vorbereitende Baustellenarbeiten, Hoch- und Tiefbau

Betriebe mit 20 und mehr Beschäftigten

### 1.6 Betriebe, Beschäftigte, Lohn- und Gehaltssumme

| Zeitraum          | Betriebe  | Beschäftigte |                                |                               |                            |                       |                        | Brutto-lohn-summe | Brutto-gehalt-summe |       |
|-------------------|-----------|--------------|--------------------------------|-------------------------------|----------------------------|-----------------------|------------------------|-------------------|---------------------|-------|
|                   |           | insgesamt    | tätige In-haber und Mitinhaber | kaufm. und techn. Angestellte | Poliere, Meister, Facharb. | Fachwerker und Werker | gewerbl. Auszubildende |                   |                     |       |
|                   |           | 1 000 Euro   |                                |                               |                            |                       |                        |                   |                     |       |
| 2003 <sup>a</sup> | 287       | 11 913       | 164                            | 2 262                         | 6 594                      | 2 093                 | 800                    | 254 873           | 93 056              |       |
| 2004 <sup>a</sup> | 252       | 10 351       | 134                            | 2 002                         | 5 764                      | 1 714                 | 737                    | 221 681           | 82 411              |       |
| 2004              | Januar    | 260          | 10 519                         | 148                           | 2 090                      | 5 811                 | 1 714                  | 756               | 15 050              | 6 658 |
|                   | Februar   | 258          | 10 212                         | 143                           | 2 020                      | 5 637                 | 1 672                  | 740               | 14 319              | 6 548 |
|                   | März      | 258          | 10 439                         | 141                           | 2 048                      | 5 824                 | 1 688                  | 738               | 17 395              | 6 813 |
|                   | April     | 257          | 10 552                         | 139                           | 2 047                      | 5 897                 | 1 730                  | 739               | 19 699              | 6 919 |
|                   | Mai       | 255          | 10 423                         | 134                           | 2 017                      | 5 819                 | 1 723                  | 730               | 18 700              | 6 900 |
|                   | Juni      | 254          | 10 390                         | 136                           | 1 983                      | 5 830                 | 1 746                  | 695               | 19 377              | 6 893 |
|                   | Juli      | 253          | 10 475                         | 135                           | 2 015                      | 5 838                 | 1 791                  | 696               | 20 129              | 7 415 |
|                   | August    | 252          | 10 539                         | 133                           | 2 005                      | 5 853                 | 1 777                  | 771               | 20 269              | 6 585 |
|                   | September | 250          | 10 457                         | 130                           | 1 992                      | 5 818                 | 1 762                  | 755               | 19 700              | 6 753 |
|                   | Oktober   | 245          | 10 350                         | 125                           | 1 974                      | 5 788                 | 1 725                  | 738               | 19 092              | 6 493 |
|                   | November  | 240          | 10 059                         | 121                           | 1 923                      | 5 608                 | 1 663                  | 744               | 20 731              | 7 741 |
|                   | Dezember  | 240          | 9 801                          | 125                           | 1 905                      | 5 444                 | 1 582                  | 745               | 17 220              | 6 693 |
| 2005              | Januar    | 239          | 9 289                          | 124                           | 1 896                      | 5 118                 | 1 428                  | 723               | 13 249              | 6 255 |
|                   | Februar   | 239          | 9 196                          | 123                           | 1 896                      | 5 021                 | 1 437                  | 719               | 11 301              | 6 250 |
|                   | März      |              |                                |                               |                            |                       |                        |                   |                     |       |
|                   | April     |              |                                |                               |                            |                       |                        |                   |                     |       |
|                   | Mai       |              |                                |                               |                            |                       |                        |                   |                     |       |
|                   | Juni      |              |                                |                               |                            |                       |                        |                   |                     |       |
|                   | Juli      |              |                                |                               |                            |                       |                        |                   |                     |       |
|                   | August    |              |                                |                               |                            |                       |                        |                   |                     |       |
|                   | September |              |                                |                               |                            |                       |                        |                   |                     |       |
|                   | Oktober   |              |                                |                               |                            |                       |                        |                   |                     |       |
|                   | November  |              |                                |                               |                            |                       |                        |                   |                     |       |
|                   | Dezember  |              |                                |                               |                            |                       |                        |                   |                     |       |

<sup>a</sup> Betriebe und Beschäftigte = Durchschnitt der Monate

### 1.7 Geleistete Arbeitsstunden in 1 000, Umsatz in 1 000 Euro

| Zeitraum | Geleistete Arbeits-stunden ins-gesamt | Gesamt-umsatz | Bauge-werblicher Umsatz zusammen | Wohnungsbau                |                         | Landwirtschaftlicher Bau   |                         |       |
|----------|---------------------------------------|---------------|----------------------------------|----------------------------|-------------------------|----------------------------|-------------------------|-------|
|          |                                       |               |                                  | geleistete Arbeits-stunden | bauge-werblicher Umsatz | geleistete Arbeits-stunden | bauge-werblicher Umsatz |       |
| 2003     | 13 954                                | 1 351 267     | 1 324 239                        | 4 073                      | 359 425                 | 225                        | 17 194                  |       |
| 2004     | 12 266                                | 1 244 289     | 1 224 323                        | 3 664                      | 363 947                 | 171                        | 14 334                  |       |
| 2004     | Januar                                | 614           | 57 615                           | 56 712                     | 193                     | 18 148                     | 8                       | 583   |
|          | Februar                               | 784           | 59 968                           | 59 088                     | 239                     | 21 463                     | 11                      | 914   |
|          | März                                  | 1 038         | 91 534                           | 90 152                     | 312                     | 31 827                     | 12                      | 921   |
|          | April                                 | 1 084         | 92 586                           | 91 443                     | 326                     | 27 175                     | 13                      | 977   |
|          | Mai                                   | 1 014         | 91 996                           | 90 857                     | 303                     | 24 796                     | 14                      | 1 119 |
|          | Juni                                  | 1 188         | 114 378                          | 112 291                    | 357                     | 34 150                     | 16                      | 1 387 |
|          | Juli                                  | 1 113         | 119 251                          | 116 952                    | 317                     | 29 768                     | 15                      | 1 266 |
|          | August                                | 1 165         | 131 980                          | 129 382                    | 339                     | 34 317                     | 20                      | 1 753 |
|          | September                             | 1 197         | 126 185                          | 124 412                    | 345                     | 33 072                     | 21                      | 1 964 |
|          | Oktober                               | 1 155         | 122 066                          | 120 002                    | 353                     | 33 579                     | 15                      | 1 189 |
|          | November                              | 1 102         | 129 663                          | 127 590                    | 336                     | 42 390                     | 14                      | 1 139 |
|          | Dezember                              | 812           | 107 067                          | 105 442                    | 244                     | 33 262                     | 12                      | 1 122 |
| 2005     | Januar                                | 661           | 52 387                           | 51 797                     | 211                     | 15 651                     | 9                       | 803   |
|          | Februar                               | 595           | 50 401                           | 49 996                     | 186                     | 16 300                     | 8                       | 671   |
|          | März                                  |               |                                  |                            |                         |                            |                         |       |
|          | April                                 |               |                                  |                            |                         |                            |                         |       |
|          | Mai                                   |               |                                  |                            |                         |                            |                         |       |
|          | Juni                                  |               |                                  |                            |                         |                            |                         |       |
|          | Juli                                  |               |                                  |                            |                         |                            |                         |       |
|          | August                                |               |                                  |                            |                         |                            |                         |       |
|          | September                             |               |                                  |                            |                         |                            |                         |       |
|          | Oktober                               |               |                                  |                            |                         |                            |                         |       |
|          | November                              |               |                                  |                            |                         |                            |                         |       |
|          | Dezember                              |               |                                  |                            |                         |                            |                         |       |



Noch: **1. Vorbereitende Baustellenarbeiten, Hoch- und Tiefbau**  
Betriebe mit 20 und mehr Beschäftigten

**1.8 Geleistete Arbeitsstunden in 1 000, baugewerblicher Umsatz in 1 000 Euro**

**1.8.1 Gewerblicher und industrieller Bau<sup>1</sup>**

| Zeitraum | Zusammen                  |                     | Hochbau                   |                     | Tiefbau                   |                     |        |
|----------|---------------------------|---------------------|---------------------------|---------------------|---------------------------|---------------------|--------|
|          | geleistete Arbeitsstunden | baugewerbbl. Umsatz | geleistete Arbeitsstunden | baugewerbbl. Umsatz | geleistete Arbeitsstunden | baugewerbbl. Umsatz |        |
| 2003     | 3 622                     | 408 413             | 1 971                     | 224 364             | 1 651                     | 184 049             |        |
| 2004     | 3 088                     | 347 644             | 1 728                     | 181 622             | 1 360                     | 166 022             |        |
| 2004     | Januar                    | 181                 | 18 415                    | 107                 | 9 642                     | 74                  | 8 773  |
|          | Februar                   | 215                 | 15 259                    | 120                 | 7 083                     | 95                  | 8 176  |
|          | März                      | 279                 | 26 078                    | 151                 | 9 602                     | 128                 | 16 476 |
|          | April                     | 279                 | 26 080                    | 146                 | 11 531                    | 133                 | 14 549 |
|          | Mai                       | 248                 | 23 310                    | 144                 | 10 698                    | 104                 | 12 612 |
|          | Juni                      | 294                 | 32 236                    | 171                 | 17 970                    | 123                 | 14 266 |
|          | Juli                      | 274                 | 34 686                    | 147                 | 17 831                    | 127                 | 16 855 |
|          | August                    | 288                 | 39 775                    | 154                 | 20 117                    | 134                 | 19 658 |
|          | September                 | 297                 | 38 373                    | 169                 | 21 499                    | 128                 | 16 874 |
|          | Oktober                   | 267                 | 28 248                    | 153                 | 17 352                    | 114                 | 10 896 |
|          | November                  | 271                 | 35 123                    | 149                 | 20 557                    | 122                 | 14 566 |
|          | Dezember                  | 195                 | 30 061                    | 117                 | 17 740                    | 78                  | 12 321 |
| 2005     | Januar                    | 189                 | 18 047                    | 116                 | 11 986                    | 73                  | 6 061  |
|          | Februar                   | 176                 | 15 778                    | 92                  | 8 775                     | 84                  | 7 003  |
|          | März                      |                     |                           |                     |                           |                     |        |
|          | April                     |                     |                           |                     |                           |                     |        |
|          | Mai                       |                     |                           |                     |                           |                     |        |
|          | Juni                      |                     |                           |                     |                           |                     |        |
|          | Juli                      |                     |                           |                     |                           |                     |        |
|          | August                    |                     |                           |                     |                           |                     |        |
|          | September                 |                     |                           |                     |                           |                     |        |
|          | Oktober                   |                     |                           |                     |                           |                     |        |
|          | November                  |                     |                           |                     |                           |                     |        |
|          | Dezember                  |                     |                           |                     |                           |                     |        |

<sup>1</sup> einschl. Unternehmen der Bahn und Post

noch: **1.8 Geleistete Arbeitsstunden in 1 000, baugewerblicher Umsatz in 1 000 Euro**

**1.8.2 Öffentlicher und Verkehrsbau**

| Zeitraum | Zusammen                  |                     | Hochbau                   |                     | Straßenbau                |                     | sonstiger Tiefbau         |                     |        |
|----------|---------------------------|---------------------|---------------------------|---------------------|---------------------------|---------------------|---------------------------|---------------------|--------|
|          | geleistete Arbeitsstunden | baugewerbbl. Umsatz | geleistete Arbeitsstunden | baugewerbbl. Umsatz | geleistete Arbeitsstunden | baugewerbbl. Umsatz | geleistete Arbeitsstunden | baugewerbbl. Umsatz |        |
| 2003     | 6 034                     | 539 207             | 949                       | 82 604              | 2 597                     | 278 356             | 2 488                     | 178 247             |        |
| 2004     | 5 343                     | 498 398             | 728                       | 66 639              | 2 413                     | 255 691             | 2 202                     | 176 068             |        |
| 2004     | Januar                    | 232                 | 19 566                    | 49                  | 4 843                     | 85                  | 7 764                     | 98                  | 6 959  |
|          | Februar                   | 319                 | 21 452                    | 54                  | 3 998                     | 121                 | 7 916                     | 144                 | 9 538  |
|          | März                      | 435                 | 31 326                    | 69                  | 5 667                     | 180                 | 12 642                    | 186                 | 13 017 |
|          | April                     | 466                 | 37 211                    | 57                  | 5 150                     | 211                 | 18 389                    | 198                 | 13 672 |
|          | Mai                       | 449                 | 41 632                    | 56                  | 4 195                     | 215                 | 24 125                    | 178                 | 13 312 |
|          | Juni                      | 521                 | 44 518                    | 58                  | 4 857                     | 253                 | 25 911                    | 210                 | 13 750 |
|          | Juli                      | 507                 | 51 232                    | 69                  | 4 851                     | 237                 | 28 019                    | 201                 | 18 362 |
|          | August                    | 518                 | 53 537                    | 66                  | 6 134                     | 243                 | 30 737                    | 209                 | 16 666 |
|          | September                 | 534                 | 51 003                    | 72                  | 5 426                     | 241                 | 27 540                    | 221                 | 18 037 |
|          | Oktober                   | 520                 | 56 986                    | 68                  | 9 094                     | 242                 | 28 890                    | 210                 | 19 002 |
|          | November                  | 481                 | 48 938                    | 65                  | 6 493                     | 221                 | 24 372                    | 195                 | 18 073 |
|          | Dezember                  | 361                 | 40 997                    | 45                  | 5 931                     | 164                 | 19 386                    | 152                 | 15 680 |
| 2005     | Januar                    | 252                 | 17 296                    | 42                  | 3 046                     | 90                  | 8 556                     | 120                 | 5 694  |
|          | Februar                   | 225                 | 17 247                    | 42                  | 5 252                     | 73                  | 3 734                     | 110                 | 8 261  |
|          | März                      |                     |                           |                     |                           |                     |                           |                     |        |
|          | April                     |                     |                           |                     |                           |                     |                           |                     |        |
|          | Mai                       |                     |                           |                     |                           |                     |                           |                     |        |
|          | Juni                      |                     |                           |                     |                           |                     |                           |                     |        |
|          | Juli                      |                     |                           |                     |                           |                     |                           |                     |        |
|          | August                    |                     |                           |                     |                           |                     |                           |                     |        |
|          | September                 |                     |                           |                     |                           |                     |                           |                     |        |
|          | Oktober                   |                     |                           |                     |                           |                     |                           |                     |        |
|          | November                  |                     |                           |                     |                           |                     |                           |                     |        |
|          | Dezember                  |                     |                           |                     |                           |                     |                           |                     |        |

## Noch: 1. Vorbereitende Baustellenarbeiten, Hoch- und Tiefbau

Betriebe mit 20 und mehr Beschäftigten

### 1.9 Auftragseingang und Auftragsbestand

| Zeitraum               | Vorbereitende Baustellenarbeiten, Hoch- und Tiefbau insgesamt | Wohnungs-<br>bau | Landwirt-<br>schaft-<br>licher Bau | Gewerblicher und industrieller Bau <sup>1</sup> |         | Öffentlicher und Verkehrsbau |  |                 |                                   |        |
|------------------------|---|------------------|------------------------------------|---|---------|------------------------------|--|-----------------|-----------------------------------|--------|
|                        |   |                  |                                    | Hochbau   | Tiefbau | Hochbau                      |  | Straßen-<br>bau | sonstiger<br>Tiefbau <sup>2</sup> |        |
|                        |   |                  |                                    |   |         | zusammen <sup>2</sup>        | Bund, Länder<br>u. Gemeinden,<br>Sozialvers. |                 |                                   |        |
| 1 000 Euro             |   |                  |                                    |   |         |                              |  |                 |                                   |        |
| <b>Auftragseingang</b> |   |                  |                                    |   |         |                              |  |                 |                                   |        |
| 2003                   | 1 022 538   | 284 434          | 15 017                             | 130 402   | 121 532 | 65 840                       | 53 412                                       | 247 763         | 157 550                           |        |
| 2004                   | 964 085   | 234 712          | 11 625                             | 124 455   | 112 475 | 50 888                       | 39 122                                       | 219 778         | 210 135                           |        |
| 2004                   | Januar  | 48 133           | 12 025                             | 820   | 12 983  | 5 486                        | 1 361  | 930             | 5 946                             | 9 512  |
|                        | Februar   | 58 780           | 18 014                             | 607   | 7 805   | 4 000                        | 4 863  | 3 964           | 10 031                            | 13 460 |
|                        | März  | 112 429          | 21 150                             | 1 541   | 13 509  | 24 907                       | 2 623  | 2 157           | 31 356                            | 17 343 |
|                        | April   | 70 444           | 18 460                             | 697   | 11 183  | 6 599                        | 5 627  | 4 726           | 11 320                            | 16 558 |
|                        | Mai   | 85 219           | 21 232                             | 1 240   | 10 613  | 6 811                        | 4 226  | 3 522           | 17 781                            | 23 316 |
|                        | Juni  | 103 870          | 28 594                             | 1 027   | 12 899  | 7 223                        | 5 370  | 3 103           | 25 857                            | 22 900 |
|                        | Juli  | 88 769           | 19 550                             | 663   | 12 827  | 7 206                        | 4 258  | 4 008           | 26 715                            | 17 550 |
|                        | August  | 99 193           | 22 395                             | 927   | 12 713  | 12 000                       | 5 318  | 4 769           | 23 825                            | 22 015 |
|                        | September   | 100 838          | 20 935                             | 763   | 9 474   | 10 599                       | 6 030  | 4 139           | 33 242                            | 19 795 |
|                        | Oktober   | 75 779           | 17 511                             | 952   | 7 918   | 11 437                       | 5 835  | 3 792           | 11 089                            | 21 037 |
|                        | November  | 59 832           | 15 311                             | 1 218   | 5 790   | 8 729                        | 2 530  | 1 725           | 11 972                            | 14 282 |
|                        | Dezember  | 60 799           | 19 535                             | 1 170   | 6 741   | 7 478                        | 2 847  | 2 287           | 10 644                            | 12 367 |
| 2005                   | Januar  | 40 611           | 12 007                             | 1 107   | 6 118   | 7 500                        | 3 274  | 2 435           | 4 938                             | 5 667  |
|                        | Februar   | 42 861           | 13 820                             | 534   | 11 182  | 5 932                        | 3 535  | 1 978           | 2 665                             | 5 193  |
|                        | März  |                  |                                    |   |         |                              |  |                 |                                   |        |
|                        | April   |                  |                                    |   |         |                              |  |                 |                                   |        |
|                        | Mai   |                  |                                    |   |         |                              |  |                 |                                   |        |
|                        | Juni  |                  |                                    |   |         |                              |  |                 |                                   |        |
|                        | Juli  |                  |                                    |   |         |                              |  |                 |                                   |        |
|                        | August  |                  |                                    |   |         |                              |  |                 |                                   |        |
|                        | September   |                  |                                    |   |         |                              |  |                 |                                   |        |
|                        | Oktober   |                  |                                    |   |         |                              |  |                 |                                   |        |
|                        | November  |                  |                                    |   |         |                              |  |                 |                                   |        |
|                        | Dezember  |                  |                                    |   |         |                              |  |                 |                                   |        |
| <b>Auftragsbestand</b> |   |                  |                                    |   |         |                              |  |                 |                                   |        |
| 2004                   | 31. März  | 380 543          | 91 986                             | 6 365   | 39 602  | 46 907                       | 16 352                                       | 13 044          | 125 599                           | 53 732 |
|                        | 30. Juni  | 394 215          | 89 793                             | 6 015   | 54 456  | 40 343                       | 15 539                                       | 10 623          | 120 629                           | 67 440 |
|                        | 30. Sept.   | 422 250          | 186 913                            | 2 642   | 67 375  | 25 511                       | 18 329                                       | 12 359          | 65 682                            | 55 798 |
|                        | 31. Dez.  | 313 084          | 74 805                             | 2 443   | 53 166  | 28 918                       | 16 724                                       | 11 698          | 90 856                            | 46 172 |
| 2005                   | 31. März  |                  |                                    |   |         |                              |  |                 |                                   |        |
|                        | 30. Juni  |                  |                                    |   |         |                              |  |                 |                                   |        |
|                        | 30. Sept.   |                  |                                    |   |         |                              |  |                 |                                   |        |
|                        | 31. Dez.  |                  |                                    |   |         |                              |  |                 |                                   |        |

<sup>1</sup> einschl. Unternehmen der Bahn und Post

<sup>2</sup> Bund, Länder und Gemeinden, Sozialversicherung sowie Organisationen ohne Erwerbszweck#

Noch: **1. Vorbereitende Baustellenarbeiten, Hoch- und Tiefbau**  
 Betriebe mit 20 und mehr Beschäftigten

**1.10 Ergebnisse für den Monat Februar 2005 nach Kreisen**

**1.10.1 Betriebe, Beschäftigte, geleistete Arbeitsstunden, Lohn- und Gehaltssumme**

| KREISFREIE STADT<br>Kreis | Betriebe   | Beschäftigte | Geleistete Arbeitsstunden |                  |  |                                      | Brutto-<br>lohnsumme | Brutto-<br>gehalt-<br>summe |
|---------------------------|------------|--------------|---------------------------|------------------|--|--------------------------------------|----------------------|-----------------------------|
|                           |            |              | insgesamt                 | Wohnungs-<br>bau | gewerbl. u.<br>industrieller<br>Bau <sup>1</sup> | öffentlicher<br>und Ver-<br>kehrsbau |                      |                             |
|                           |            |              | 1 000 Stunden             |                  |  |                                      |                      |                             |
| FLENSBURG                 | 4          | 127          | 9                         | 4                | 4  | 1                                    | 170                  | 78                          |
| KIEL                      | 7          | 347          | 12                        | 1                | 5  | 6                                    | 347                  | 210                         |
| LÜBECK                    | 19         | 753          | 39                        | 12               | 14   | 13                                   | 816                  | 654                         |
| NEUMÜNSTER                | 11         | 516          | 31                        | 6                | 2  | 23                                   | 584                  | 265                         |
| Dithmarschen              | 16         | 483          | 25                        | 7                | 9  | 9                                    | 504                  | 202                         |
| Herzogtum Lauenburg       | 9          | 221          | 14                        | 9                | 3  | 2                                    | 340                  | 122                         |
| Nordfriesland             | 26         | 790          | 58                        | 28               | 20   | 10                                   | 961                  | 393                         |
| Ostholstein               | 14         | 703          | 41                        | 10               | 20   | 11                                   | 864                  | 508                         |
| Pinneberg                 | 12         | 592          | 39                        | 4                | 8  | 27                                   | 749                  | 630                         |
| Plön                      | 12         | 386          | 27                        | 10               | 7  | 10                                   | 593                  | 219                         |
| Rendsburg-Eckernförde     | 29         | 1 262        | 83                        | 19               | 27   | 37                                   | 1 467                | 956                         |
| Schleswig-Flensburg       | 25         | 900          | 56                        | 16               | 12   | 28                                   | 1 056                | 513                         |
| Segeberg                  | 27         | 1 093        | 82                        | 30               | 18   | 34                                   | 1 483                | 874                         |
| Steinburg                 | 11         | 393          | 29                        | 8                | 13   | 8                                    | 562                  | 244                         |
| Stormarn                  | 17         | 630          | 44                        | 19               | 21   | 4                                    | 808                  | 383                         |
| <b>Schleswig-Holstein</b> | <b>239</b> | <b>9 196</b> | <b>595</b>                | <b>186</b>       | <b>184</b>                                       | <b>225</b>                           | <b>11 301</b>        | <b>6 250</b>                |

noch: **1.10 Ergebnisse für den Monat Februar 2005 nach Kreisen**

**1.10.2 Baugewerblicher Umsatz, Auftragseingang**

| KREISFREIE STADT<br>Kreis | Baugewerblicher Umsatz |                  |  |                                      | Auftragseingang |                  |  |                                      |
|---------------------------|------------------------|------------------|--|--------------------------------------|-----------------|------------------|--|--------------------------------------|
|                           | insgesamt              | Wohnungs-<br>bau | gewerbl. u.<br>industrieller<br>Bau <sup>1</sup> | öffentlicher<br>und Ver-<br>kehrsbau | insgesamt       | Wohnungs-<br>bau | gewerbl. u.<br>industrieller<br>Bau <sup>1</sup> | öffentlicher<br>und Ver-<br>kehrsbau |
|                           | 1 000 Euro             |                  |  |                                      |                 |                  |  |                                      |
| FLENSBURG                 | 1 244                  | 545              | 650  | 49                                   | 414             | 339              | 57   | 18                                   |
| KIEL                      | 2 279                  | 174              | 1 533  | 572                                  | 803             | 49               | 629  | 125                                  |
| LÜBECK                    | 4 834                  | 1 364            | 1 050  | 2 420                                | 3 319           | 377              | 2 234  | 708                                  |
| NEUMÜNSTER                | 3 441                  | 1 231            | 243  | 1 967                                | 2 496           | 550              | 708  | 1 238                                |
| Dithmarschen              | 1 711                  | 469              | 565  | 677                                  | 4 431           | 584              | 2 533  | 1 314                                |
| Herzogtum Lauenburg       | 1 137                  | 741              | 265  | 131                                  | 717             | 354              | 10   | 353                                  |
| Nordfriesland             | 4 998                  | 2 571            | 1 414  | 1 013                                | 4 999           | 1 708            | 2 027  | 1 264                                |
| Ostholstein               | 4 126                  | 1 146            | 2 203  | 777                                  | 1 739           | 742              | 680  | 317                                  |
| Pinneberg                 | 2 337                  | 79               | 629  | 1 629                                | 2 354           | 1 089            | 366  | 899                                  |
| Plön                      | 3 502                  | 803              | 1 015  | 1 684                                | 2 232           | 545              | 543  | 1 144                                |
| Rendsburg-Eckernförde     | 5 590                  | 1 274            | 2 115  | 2 201                                | 7 167           | 1 071            | 4 752  | 1 344                                |
| Schleswig-Flensburg       | 3 806                  | 1 397            | 854  | 1 555                                | 3 713           | 2 265            | 457  | 991                                  |
| Segeberg                  | 5 131                  | 2 345            | 1 218  | 1 568                                | 3 307           | 1 530            | 1 171  | 606                                  |
| Steinburg                 | 2 169                  | 546              | 873  | 750                                  | 2 421           | 667              | 1 037  | 717                                  |
| Stormarn                  | 3 696                  | 1 616            | 1 824  | 256                                  | 2 750           | 1 949            | 445  | 356                                  |
| <b>Schleswig-Holstein</b> | <b>49 996</b>          | <b>16 300</b>    | <b>16 449</b>                                    | <b>17 247</b>                        | <b>42 861</b>   | <b>13 820</b>    | <b>17 648</b>                                    | <b>11 393</b>                        |

<sup>1</sup> einschl. landwirtschaftl. Bau sowie Unternehmen der Bahn und Post

## 2. Bauinstallation und sonstiges Ausbaugewerbe

Betriebe mit 20 und mehr Beschäftigten

| Wirtschaftszweig  |  | Be-<br>triebe <sup>1</sup> | Beschäf-<br>tigte <sup>1</sup> | Geleistete          | Brutto-        | Brutto-          | Gesamt-<br>umsatz | Bauge-<br>werblicher<br>Umsatz |
|---|--|----------------------------|--------------------------------|---------------------|----------------|------------------|-------------------|--------------------------------|
|   |  |                            |                                | Arbeits-<br>stunden | lohn-<br>summe | gehalt-<br>summe |                   |                                |
|   |  |                            |                                | 1 000 Std.          | 1 000 Euro     |                  |                   |                                |
|   | 2003 <sup>a</sup>  | 258                        | 8 492                          | 10 559              | 163 321        | 73 756           | 735 479           | 701 441                        |
|   | 2004 <sup>a</sup>  | 235                        | 7 762                          | 9 599               | 142 604        | 66 538           | 685 027           | 650 754                        |
| 2004  | 1. Vierteljahr   | 237                        | 7 754                          | 2 311               | 34 318         | 16 062           | 137 561           | 129 726                        |
|   | 2. Vierteljahr   | 237                        | 7 787                          | 2 362               | 35 566         | 16 892           | 165 244           | 157 221                        |
|   | 3. Vierteljahr   | 235                        | 7 936                          | 2 480               | 35 870         | 16 257           | 172 715           | 165 201                        |
|   | 4. Vierteljahr   | 230                        | 7 572                          | 2 446               | 36 850         | 17 327           | 209 507           | 198 606                        |
| 2005  | 1. Vierteljahr   |                            |                                |                     |                |                  |                   |                                |
|   | 2. Vierteljahr   |                            |                                |                     |                |                  |                   |                                |
|   | 3. Vierteljahr   |                            |                                |                     |                |                  |                   |                                |
|   | 4. Vierteljahr   |                            |                                |                     |                |                  |                   |                                |
| <b>Ergebnisse für das 4. Vierteljahr 2004 nach Wirtschaftszweigen</b> |  |                            |                                |                     |                |                  |                   |                                |
| <b>45.3-45.5</b>  | <b>Bauinstallation und sonstiges Ausbaugewerbe</b>                   | <b>230</b>                 | <b>7 572</b>                   | <b>2 446</b>        | <b>36 850</b>  | <b>17 327</b>    | <b>209 507</b>    | <b>198 606</b>                 |
| 45.3  | Bauinstallation  | 160                        | 5 793                          | 1 790               | 26 381         | 14 641           | 171 734           | 162 652                        |
| 45.31   | Elektroinstallation  | 65                         | 2 467                          | 836                 | 11 719         | 4 828            | 65 172            | 58 864                         |
| 45.32   | Dämmung gegen Kälte, Wärme, Schall und Erschütterung                 | 6                          | 140                            | 42                  | 757            | 578              | 7 602             | 7 602                          |
| 45.33   | Klempnerei, Gas-, Wasser-, Heizungs- und Lüftungsinstallation        | 81                         | 2 889                          | 819                 | 11 964         | 8 487            | 88 402            | 85 691                         |
| 45.34   | Sonstige Bauinstallation   | 8                          | 297                            | 93                  | 1 942          | 749              | 10 559            | 10 496                         |
| 45.4  | Sonstiges Ausbaugewerbe  | 70                         | 1 779                          | 657                 | 10 468         | 2 686            | 37 773            | 35 954                         |
| 45.41   | Stuckateurgewerbe, Gipserei und Verputzerei                          | 2                          | .                              | .                   | .              | .                | .                 | .                              |
| 45.42   | Bautischlerei und -schlosserei                                       | 5                          | .                              | .                   | .              | .                | .                 | .                              |
| 45.43   | Fußboden-, Fliesen- und Plattenlegerei, Raumausstattung              | 14                         | 330                            | 99                  | 1 692          | 851              | 9 929             | 9 346                          |
| 45.43.1   | Parkettlegerei   | –                          | –                              | –                   | –              | –                | –                 | –                              |
| 45.43.2   | Fliesen-, Platten- und Mosaiklegerei                                 | 6                          | .                              | .                   | .              | .                | .                 | .                              |
| 45.43.3   | Estrichlegerei   | 6                          | 152                            | 46                  | 799            | 423              | 5 765             | 5 659                          |
| 45.43.4   | Sonstige Fußbodenlegerei und -kleberei                               | 2                          | .                              | .                   | .              | .                | .                 | .                              |
| 45.43.5   | Tapetenkleberei  | –                          | –                              | –                   | –              | –                | –                 | –                              |
| 45.43.6   | Raumausstattung, o. a. S.  | –                          | –                              | –                   | –              | –                | –                 | –                              |
| 45.44   | Maler- und Glasergerber  | 49                         | 1 294                          | 501                 | 7 943          | 1 589            | 24 659            | 23 425                         |
| 45.44.1   | Maler- und Lackierergewerbe  | 48                         | .                              | .                   | .              | .                | .                 | .                              |
| 45.44.2   | Glasergerber   | 1                          | .                              | .                   | .              | .                | .                 | .                              |
| 45.45   | Baugewerbe, a. n. g.   | –                          | –                              | –                   | –              | –                | –                 | –                              |
| 45.5  | Vermietung von Baumaschinen und -geräten mit Bedienungs-<br>personal | –                          | –                              | –                   | –              | –                | –                 | –                              |

<sup>1</sup> am Ende des Vierteljahres

<sup>a</sup> Betriebe und Beschäftigte = Durchschnitt der Vierteljahresergebnisse