



Auskunft zu diesem Bericht unter Telefon: 0431 6895-9231/-9228 · Fax: 0431 6895-9498 · E-Mail: michael.schaefer@statistik-nord.de

© Für nichtgewerbliche Zwecke sind Vervielfältigung und unentgeltliche Verbreitung – auch auszugsweise – mit Quellenangabe gestattet. Die Verbreitung – auch auszugsweise – über elektronische Systeme/Datenträger bedarf der vorherigen Zustimmung. Alle übrigen Rechte bleiben vorbehalten.

Der Fremdenverkehr in den Gemeinden Schleswig-Holsteins 2004

Hinweise

Die hier veröffentlichten Zahlen über den Fremdenverkehr in Schleswig-Holstein beziehen sich auf Beherbergungsstätten mit 9 und mehr Betten und auf Campingplätze.

Ergebnisse für Gemeinden mit weniger als drei Betrieben bzw. Campingplätzen unterliegen der statistischen Geheimhaltung. In den Tabellen sind die betreffenden Felder gepunktet. Die Kreissummen und die Landessummen sind in der Regel vollständig dargestellt.

Ergebnisse

Am 1. Juli 2004 wurden in Schleswig-Holstein 4 590 geöffnete größere Beherbergungsstätten (mit über 8 Gästebetten) gezählt. Sie boten 174 492 Betten an. Damit wurden 3,3 Prozent weniger geöffnete Beherbergungsstätten statistisch erfasst als im Vorjahr. Die angebotene Bettenkapazität war um 1,5 Prozent geringer als vor Jahresfrist. Weiter gab es 217 geöffnete Campingplätze im Lande.

Die Zahl der angekommenen Übernachtungsgäste in den größeren Beherbergungsstätten und auf Campingplätzen (ohne Dauercamping) lag mit 4,9 Mio. um 2,8 Prozent unter dem Stand des Vorjahres. 22,1 Mio. Übernachtungen meldeten die Betriebe 2004, das waren 4,9 Prozent weniger Übernachtungen als 2003.

In der Hotellerie (Hotels, Hotels garnis, Gasthöfe und Pensionen) verringerte sich das Aufkommen an Übernachtungsgästen (- 0,3 Prozent) und Übernachtungen (- 1,8 Prozent). Geringere Gäste- und Übernachtungszahlen meldeten auch die Betreiber des sonstigen Beherbergungsgewerbes (- 5,8 Prozent bei Gästen und - 7,1 Prozent bei Übernachtungen). Ihm werden Betriebsarten wie die Campingplätze, Erholungs- und Ferienheime, Ferienzentren, Ferienhäuser und -wohnungen sowie die Jugendherbergen zugerechnet.

Vorsorge- und Reha-Kliniken wurden weniger Patienten zugewiesen. Ihr Übernachtungsaufkommen ging um 2,5 Prozent zurück. Die Ankünfte reduzierten sich um 3,3 Prozent.

Vom rückläufigen Tourismusaufkommen waren nicht alle Reisegebiete gleichermaßen betroffen. Prägend für das Gesamtergebnis ist die Situation an der Nord- und Ostsee, da an den Küsten und auf den Inseln nahezu acht von zehn Übernachtungen im Kalenderjahr gebucht werden. Während an der Nordsee ein Rückgang bei Übernachtungen von - 4,3 Prozent errechnet wurde, meldeten die Vermieter an der Ostsee höhere Einbußen (- 6,1 Prozent). In der Holsteinischen Schweiz wurden 7,4 Prozent weniger und in den übrigen Gemeinden im Binnenland 2,2 Prozent weniger Übernachtungen gemeldet.

Zu den Urlaubscampern, die mit ihrem Übernachtungsaufkommen monatlich erfasst werden, gesellen sich in Schleswig-Holstein noch eine Vielzahl von Dauercampers. Ihnen wird im Jahr 2004 insgesamt ein Aufkommen von 1 999 000 Ankünften und 8 973 000 Übernachtungen zugerechnet.

Inhaltsverzeichnis	Seite
Hinweise	1
Ergebnisse für Schleswig-Holstein	1
Tabellen	
Betriebe einschließlich Campingplätze	
1. Beherbergungsangebot sowie Ankünfte, Übernachtungen und Aufenthaltsdauer der Gäste in Beherbergungsbetrieben einschl. Campingplätzen im Jahr 2004 nach Gemeinden und Kreisen	3
Beherbergungsbetriebe sowie Campingplätze	
2. Ankünfte, Übernachtungen und Aufenthaltsdauer der Gäste jeweils in Beherbergungsbetrieben und auf Campingplätzen im Jahr 2004 nach Gemeinden und Kreisen	15
3. Ankünfte, Übernachtungen und Aufenthaltsdauer der Gäste jeweils in Beherbergungsbetrieben und auf Campingplätzen im Jahr 2004 nach Reisegebieten und Herkunftsländern	27
Beherbergungsbetriebe	
4. Beherbergungsbetriebe, Betten, Gäste und Übernachtungen seit 1981	32
5. Beherbergungsangebot sowie Ankünfte, Übernachtungen und Aufenthaltsdauer der Gäste in Beherbergungsbetrieben im Jahr 2004 nach der Gemeindegruppe	33
6. Beherbergungsangebot sowie Ankünfte, Übernachtungen und Aufenthaltsdauer der Gäste in Beherbergungsbetrieben im Jahr 2004 nach Reisegebieten und Betriebsarten	34
Campingplätze	
7. Campingplätze und Stellplatzangebot sowie Ankünfte, Übernachtungen und Aufenthaltsdauer der Gäste auf Campingplätzen im Jahr 2004 nach der Gemeindegruppe	36
8. Campingplätze und Stellplatzangebot sowie Ankünfte, Übernachtungen und Aufenthaltsdauer der Gäste auf Campingplätzen im Jahr 2004 nach dem Reisegebiet	37
9. Campingplätze und Stellplatzangebot sowie Ankünfte, Übernachtungen und Aufenthaltsdauer der Gäste auf Campingplätzen im Jahr 2004 nach kreisfreien Städten und Kreisen	38
Grafik	
Entwicklung des monatlichen Übernachtungsaufkommens seit 1997	39
Thematische Karten	
Fremdenbetten in Beherbergungsbetrieben	40
Standplätze für Urlaubs- und Dauercamping	41
Standplätze für Urlaubscamping	42
Standplätze für Dauercamping	43
Anhang	
Katalog der Betriebsarten	44
Langfristige Übersicht	45
Gemeinden nach der Gemeindegruppe	49
Zeichenerklärung	
Zeichen anstelle von Zahlen bedeuten:	
–	nichts vorhanden
·	Zahlenwert unbekannt oder geheim zuhalten
×	Aussage nicht sinnvoll

**1. Beherbergungsangebot sowie Ankünfte, Übernachtungen und Aufenthaltsdauer der Gäste
in Beherbergungsbetrieben einschl. Campingplätzen in Schleswig-Holstein im Jahr 2004
nach Gemeinden und Kreisen**

Gemeinde Kreis Land	Beherbergungsbetriebe mit 9 und mehr Betten				Camping- plätze ³	Ankünfte		Übernachtungen		Durch- schnitt- liche Aufent- halts- dauer ⁴
	Betriebe ¹	Verän- derung gegen- über dem Vor- jahres- monat	Betten ²	Verän- derung gegen- über dem Vor- jahres- monat		ins- gesamt	Verän- derung gegen- über dem Vorjahr	ins- gesamt	Verän- derung gegen- über dem Vorjahr	
Flensburg, Stadt	21	0,0	1 131	0,0	-	92 889	- 2,9	157 565	- 4,1	1,7
Kiel, Landeshauptstadt	39	- 2,5	3 346	1,6	1	-	-	-	-	-
Lübeck, Stadt	102	- 1,9	6 875	3,7	6	474 116	0,3	990 545	- 1,1	2,1
Neumünster, Stadt	12	0,0	880	0,5	-	49 158	5,7	111 335	9,3	2,3
Kreis Dithmarschen	420	- 2,3	11 778	- 1,4	14	215 087	- 3,6	1 223 102	- 3,6	5,7
Albersdorf	3	0,0	148	0,0	1	-	-	-	-	-
Bargenstedt	1	-	-	-	-	-	-	-	-	-
Bergwörden	1	-	-	-	-	-	-	-	-	-
Brunsbüttel, Stadt	4	- 20,0	117	- 29,9	1	-	-	-	-	-
Burg (Dithmarschen)	1	-	-	-	-	-	-	-	-	-
Busenwurth	1	-	-	-	-	-	-	-	-	-
Büsum	222	- 0,9	6 825	- 1,4	1	-	-	-	-	-
Büsumer Deichhausen	20	0,0	454	- 1,3	-	4 793	0,0	33 465	- 1,0	7,0
Delve	-	-	-	-	-	-	-	-	-	-
Elpersbüttel	2	-	-	-	-	-	-	-	-	-
Fedderingen	1	-	-	-	-	-	-	-	-	-
Frestedt	1	-	-	-	-	-	-	-	-	-
Friedrichsgabekoog	1	-	-	-	-	-	-	-	-	-
Friedrichskoog	37	- 9,8	810	- 13,9	-	-	-	-	-	-
Glüsing	1	-	-	-	-	-	-	-	-	-
Hägen	1	-	-	-	-	-	-	-	-	-
Hedwigenkoog	5	0,0	115	0,9	-	1 204	1,5	12 437	14,2	10,3
Heide, Stadt	6	- 14,3	333	- 8,8	-	17 153	- 17,2	46 134	- 14,3	2,7
Hellschen-Heringsand- Unterschaar	1	-	-	-	-	-	-	-	-	-
Hemmingstedt	1	-	-	-	-	-	-	-	-	-
Hennstedt	1	-	-	-	1	-	-	-	-	-
Hillgroven	1	-	-	-	-	-	-	-	-	-
Hochdonn	-	-	-	-	1	-	-	-	-	-
Kaiser-Wilhelm-Koog	9	- 10,0	156	- 12,4	-	1 629	- 8,6	10 037	- 11,1	6,2
Karolinenkoog	1	-	-	-	-	-	-	-	-	-
Kleve	1	-	-	-	-	-	-	-	-	-
Kronprinzenkoog	6	0,0	97	3,2	-	815	- 8,7	7 193	- 1,6	8,8
Lehe	1	-	-	-	-	-	-	-	-	-
Lohe-Rickelshof	2	-	-	-	-	-	-	-	-	-
Lunden	2	-	-	-	-	-	-	-	-	-
Marne, Stadt	2	-	-	-	-	-	-	-	-	-
Meldorf, Stadt	4	0,0	86	0,0	-	4 091	- 18,0	6 238	- 17,5	1,5
Neufeld	2	-	-	-	-	-	-	-	-	-
Neufelderkoog	1	-	-	-	-	-	-	-	-	-
Nindorf	1	-	-	-	-	-	-	-	-	-
Norddeich	2	-	-	-	-	-	-	-	-	-
Nordermeldorf	6	0,0	107	8,1	1	-	-	-	-	-
Norderwörden	1	-	-	-	-	-	-	-	-	-
Nordhastedt	3	0,0	348	58,9	-	3 549	- 19,3	14 649	- 26,8	4,1
Oesterdeichstrich	3	50,0	32	60,0	-	399	128,0	2 367	56,2	5,9

¹ im Juli geöffnete Beherbergungsbetriebe

² im Juli angebotene Betten/Schlafgelegenheiten

³ im Juli geöffnete Campingplätze für Urlaubscamping

⁴ Rechnerischer Wert Übernachtungen/Ankünfte

Noch: 1. Beherbergungsangebot sowie Ankünfte, Übernachtungen und Aufenthaltsdauer der Gäste
in Beherbergungsbetrieben einschl. Campingplätzen in Schleswig-Holstein im Jahr 2004
nach Gemeinden und Kreisen

Gemeinde Kreis Land	Beherbergungsbetriebe mit 9 und mehr Betten				Camping- plätze ³	Ankünfte		Übernachtungen		Durch- schnitt- liche Aufent- halts- dauer ⁴ Tage
	Betriebe ¹	Verän- derung gegen- über dem Vor- jahres- monat	Betten ²	Verän- derung gegen- über dem Vor- jahres- monat		ins- gesamt	Verän- derung gegen- über dem Vorjahr	ins- gesamt	Verän- derung gegen- über dem Vorjahr	
Oesterwuth	1
Ostrohe	1
Pahlen	1
Rehm-Flehde-Bargen	1
Reinsbüttel	3	0,0	48	0,0	.	368	- 14,8	2 779	- 16,6	7,6
Sankt Michaelisdonn	3	0,0	185	0,0	.	7 680	4,3	20 243	13,5	2,6
Schafstedt	2
Schalkholz	1
Schmedeswurth	1
Schülpl	3	- 25,0	44	- 32,3	.	438	- 42,3	3 341	- 21,1	7,6
Süderdeich	3	0,0	62	0,0	.	446	- 21,8	6 470	43,1	14,5
Tellingstedt	1	.	.	.	1
Warwerort	4	- 20,0	79	- 14,1	1
Weddingstedt	1
Wennbüttel	1
Wesselburen, Stadt	2
Wesselburener Deichhausen	3	0,0	42	0,0	.	289	14,7	2 114	- 1,4	7,3
Wesselburenerkoog	5	0,0	83	9,2	1
Westerdeichstrich	15	- 6,3	346	- 14,1	3	6 607	- 19,7	49 205	- 20,1	7,4
Windbergen	2
Wöhrden	4	0,0	85	0,0	.	2 338	- 11,2	4 561	- 28,0	2,0
Wolmersdorf	2
Wrohm	1
Kreis Herzogtum Lauenburg	98	3,2	4 161	2,1	12	170 072	- 2,4	572 984	- 1,5	3,4
Aumühle	3	0,0	55	1,9	.	4 664	4,1	7 172	8,0	1,5
Bäk	3	0,0	134	8,1	.	5 300	3,1	15 945	10,2	3,0
Basedow	1
Berkenthin	2
Breitenfelde	1
Brunstorf	1
Büchen	1
Buchholz	1
Einhaus	1
Fredeburg	1
Geesthacht, Stadt	7	- 12,5	264	- 9,9	1
Giesensdorf	1
Groß Grönau	1
Groß Sarau	1
Gudow	4	33,3	128	8,5	1
Güster	1	.	.	.	1
Hamfelde	1
Hamwarde	1
Harmsdorf	1
Kasseburg	1

¹ im Juli geöffnete Beherbergungsbetriebe

² im Juli angebotene Betten/Schlafgelegenheiten

³ im Juli geöffnete Campingplätze für Urlaubscamping

⁴ Rechnerischer Wert Übernachtungen/Ankünfte

**Noch: 1. Beherbergungsangebot sowie Ankünfte, Übernachtungen und Aufenthaltsdauer der Gäste
in Beherbergungsbetrieben einschl. Campingplätzen in Schleswig-Holstein im Jahr 2004
nach Gemeinden und Kreisen**

Gemeinde Kreis Land	Beherbergungsbetriebe mit 9 und mehr Betten				Camping- plätze ³	Ankünfte		Übernachtungen		Durchschnittliche Aufenthalts- dauer ⁴ Tage
	Betriebe ¹	Veränderung gegenüber dem Vor- jahres- monat	Betten ²	Veränderung gegenüber dem Vor- jahres- monat		insgesamt	Veränderung gegenüber dem Vorjahr	insgesamt	Veränderung gegenüber dem Vorjahr	
Kittlitz	2
Krummesse	2
Kuddewörde	2
Lauenburg/Elbe, Stadt	6	0,0	331	3,8	.	19 444	- 3,5	36 985	- 3,6	1,9
Lehmrade	2	.	.	.	1	4 555	- 11,2	41 189	4,2	9,0
Lüttau	1
Mölln, Stadt	19	0,0	1 097	- 2,8	.	33 737	- 4,0	200 225	- 0,2	5,9
Müssen	1
Nusse	1
Ratzeburg, Stadt	10	11,1	682	6,6	.	26 912	0,9	111 342	1,9	4,1
Römnitz	1	.	.	.	2	1 637	- 6,9	3 291	- 23,9	2,0
Salem	3	0,0	143	24,3	1
Schmilau	4	0,0	124	0,0	.	3 295	0,2	7 306	7,2	2,2
Schnakenbek	1
Schwarzenbek, Stadt	3	0,0	74	- 6,3	.	5 720	9,1	10 792	6,6	1,9
Seedorf	5	0,0	101	0,0	1
Wangelau	1
Wentorf bei Hamburg	1
Witzeeze	1
Wohltorf	1
Ziethen	1
Kreis Nordfriesland	1 758	- 4,1	54 858	- 2,7	29	1 048 025	- 0,5	6 930 956	- 3,6	6,6
Ahrenviölfeld	1
Alkersum	11	10,0	204	40,7	.	1 705	63,0	14 314	29,2	8,4
Arlewatt	1
Bargum	2
Bohmstedt	1
Bordelum	4	0,0	499	375,2	.	8 113	69,8	85 075	240,8	10,5
Borgsum	7	0,0	126	3,3	.	954	18,4	9 990	14,8	10,5
Bosbüll	1
Bredstedt, Stadt	4	0,0	100	- 35,5	.	4 398	- 4,6	10 222	- 1,2	2,3
Breklum	3	0,0	86	0,0	.	1 161	- 20,7	3 151	- 24,0	2,7
Dagebüll	25	- 7,4	637	- 2,9	2
Dunsum	3	0,0	126	- 11,3	.	1 493	13,3	8 953	- 3,5	6,0
Elisabeth-Sophien-Koog	1
Emmelsbüll-Horsbüll	6	20,0	95	15,9	.	611	- 2,7	5 563	- 8,2	9,1
Fresendelf	1
Friedrichstadt, Stadt	13	0,0	352	0,0	1
Friedrich-Wilhelm-Lübke- Koog	1
Galmsbüll	3	0,0	28	0,0	.	217	31,5	1 130	23,0	5,2
Garding, Kirchspiel	2
Garding, Stadt	5	- 16,7	120	- 3,2	.	1 427	- 2,7	7 335	3,6	5,1
Hattstedt	3	0,0	40	0,0	.	540	- 26,3	2 086	- 20,7	3,9
Hattstedtermarsch	3	0,0	92	3,4	.	6 653	- 9,7	12 187	- 12,3	1,8
Hooge	8	0,0	418	22,9	.	6 264	9,0	34 336	9,7	5,5
Hörnum (Sylt)	53	- 1,9	2 222	- 0,9	1
Horstedt	1

¹ im Juli geöffnete Beherbergungsbetriebe

² im Juli angebotene Betten/Schlafgelegenheiten

³ im Juli geöffnete Campingplätze für Urlaubscamping

⁴ Rechnerischer Wert Übernachtungen/Ankünfte

**Noch: 1. Beherbergungsangebot sowie Ankünfte, Übernachtungen und Aufenthaltsdauer der Gäste
in Beherbergungsbetrieben einschl. Campingplätzen in Schleswig-Holstein im Jahr 2004
nach Gemeinden und Kreisen**

Gemeinde Kreis Land	Beherbergungsbetriebe mit 9 und mehr Betten				Camping- plätze ³	Ankünfte		Übernachtungen		Durch- schnitt- liche Aufent- halts- dauer ⁴
	Betriebe ¹	Verän- derung gegen- über dem Vor- jahres- monat	Betten ²	Verän- derung gegen- über dem Vor- jahres- monat		ins- gesamt	Verän- derung gegen- über dem Vorjahr	ins- gesamt	Verän- derung gegen- über dem Vorjahr	
Husum, Stadt	22	0,0	940	- 2,1	1
Immenstedt	2
Kampen (Sylt)	47	- 9,6	1 656	- 4,3	1
Karlum	1
Klanxbüll	2
Koldenbüttel	1
Kotzenbüll	1
Langeneß	10	0,0	191	7,9	.	2 535	8,1	13 472	- 9,8	5,3
Langenhorn	1
Leck	2	.	.	.	1
List	52	- 11,9	1 636	- 11,8	.	26 470	- 8,3	170 443	- 11,6	6,4
Lütjenholm	1
Midlum	6	0,0	74	- 2,6	.	813	- 6,3	7 027	- 13,6	8,6
Nebel	101	0,0	1 998	1,6	.	24 866	- 0,4	236 286	- 9,5	9,5
Neukirchen	4	- 20,0	95	- 11,2	.	2 553	14,4	4 776	- 26,2	1,9
Nieblum	58	0,0	1 616	- 2,5	.	7 803	- 24,7	71 623	- 22,5	9,2
Niebüll, Stadt	9	0,0	501	0,0	.	20 861	- 3,6	48 432	- 0,8	2,3
Norddorf	87	- 2,2	2 227	0,3	.	34 728	- 4,1	305 292	- 9,0	8,8
Norderfriedrichskoog	1
Nordstrand	51	0,0	899	2,2	2
Ockholm	3	0,0	51	0,0	.	1 287	152,8	3 799	227,5	3,0
Oevenum	8	0,0	144	2,9	.	1 875	- 4,9	11 673	- 6,8	6,2
Oldenswort	9	0,0	178	0,0	.	1 859	16,6	13 549	10,9	7,3
Oldsum	14	- 6,7	201	11,7	.	1 044	- 3,1	10 255	- 10,7	9,8
Osterhever	3	0,0	41	- 2,4	.	453	27,2	4 584	- 1,5	10,1
Pellworm	40	0,0	1 027	- 4,7	.	10 557	- 7,7	96 418	- 13,1	9,1
Poppenbüll	6	0,0	82	0,0	.	748	- 16,2	6 202	- 9,8	8,3
Rantrum	1
Rantum (Sylt)	49	- 10,9	2 733	3,5	1
Reußenköge	5	25,0	93	17,7	.	1 011	- 0,5	10 132	- 1,4	10,0
Risum-Lindholm	2
Rodenäs	3	0,0	76	- 2,6	.	1 091	53,0	5 194	11,3	4,8
Sankt Peter-Ording	221	- 4,3	8 607	- 3,7	6	159 860	6,4	1 153 038	- 5,6	7,2
Schobüll	4	0,0	68	0,0	1
Schwabstedt	1
Schwesing	1
Simonsberg	2	.	.	.	1	4 610	- 16,0	20 081	- 16,5	4,4
Sprakebüll	1
Stadum	3	0,0	42	23,5	.	449	- 10,7	1 360	1,3	3,0
Stedesand	1
Struckum	1
Süderende	7	0,0	156	2,6	.	2 112	3,4	13 748	- 6,7	6,5
Süderlügum	6	0,0	213	9,2	.	5 440	14,9	22 147	- 6,7	4,1
Südermarsch	2
Sylt-Ost	58	- 3,3	1 342	- 9,2	2
Tating	18	- 5,3	360	- 1,6	1
Tetenbüll	8	0,0	103	0,0	.	957	3,2	8 938	0,1	9,3
Tönning, Stadt	14	- 30,0	660	- 12,4	2
Tümlauer Koog	12	0,0	208	- 10,7	.	1 446	- 14,4	15 298	- 7,4	10,6
Uelvesbüll	1

¹ im Juli geöffnete Beherbergungsbetriebe

² im Juli angebotene Betten/Schlafgelegenheiten

³ im Juli geöffnete Campingplätze für Urlaubscamping

⁴ Rechnerischer Wert Übernachtungen/Ankünfte

**Noch: 1. Beherbergungsangebot sowie Ankünfte, Übernachtungen und Aufenthaltsdauer der Gäste
in Beherbergungsbetrieben einschl. Campingplätzen in Schleswig-Holstein im Jahr 2004
nach Gemeinden und Kreisen**

Gemeinde Kreis Land	Beherbergungsbetriebe mit 9 und mehr Betten				Camping- plätze ³	Ankünfte		Übernachtungen		Durch- schnitt- liche Aufent- halts- dauer ⁴
	Betriebe ¹	Verän- derung gegen- über dem Vor- jahres- monat	Betten ²	Verän- derung gegen- über dem Vor- jahres- monat		ins- gesamt	Verän- derung gegen- über dem Vorjahr	ins- gesamt	Verän- derung gegen- über dem Vorjahr	
Utersum	31	0,0	752	- 1,4	·	8 372	- 3,5	118 290	- 1,7	14,1
Vollerwiek	9	0,0	160	15,1	·	2 176	12,4	19 127	6,4	8,8
Welt	8	- 11,1	146	- 5,2	·	1 954	6,8	10 352	- 0,5	5,3
Wenningstedt-Braderup (Sylt)	105	- 3,7	2 755	- 3,6	1	·	·	·	·	·
Westerhever	4	0,0	74	0,0	·	1 633	- 1,7	10 723	3,0	6,6
Westerland, Stadt	266	- 7,0	10 494	- 7,6	2	·	·	·	·	·
Witsum	1	·	·	·	·	·	·	·	·	·
Wittbek	1	·	·	·	·	·	·	·	·	·
Wittdün	51	2,0	1 713	- 2,8	2	·	·	·	·	·
Witzwort	3	0,0	50	16,3	·	230	- 2,1	1 298	- 39,3	5,6
Wobbenbüll	2	·	·	·	·	·	·	·	·	·
Wrixum	11	- 8,3	252	3,7	·	2 136	- 25,2	20 160	- 8,9	9,4
Wyk auf Föhr, Stadt	141	- 4,1	4 451	- 2,4	·	58 838	0,2	581 596	- 2,4	9,9
Kreis Ostholstein	1 131	- 4,2	49 188	- 2,8	64	1 120 816	- 5,8	6 418 026	- 7,9	5,7
Ahrensböök	3	0,0	44	- 6,4	·	537	- 47,6	818	- 64,8	1,5
Bad Schwartau, Stadt	8	0,0	416	0,2	·	12 392	- 2,2	99 779	- 1,6	8,1
Beschendorf	3	0,0	48	0,0	·	504	11,5	1 922	0,4	3,8
Bosau	13	- 7,1	479	- 3,4	1	·	·	·	·	·
Dahme	105	- 4,5	3 148	- 0,9	2	·	·	·	·	·
Eutin, Stadt	22	- 12,0	959	- 4,4	1	·	·	·	·	·
Fehmarn, Stadt	232	- 3,3	9 985	- 0,3	17	267 593	- 3,2	1 755 861	- 7,2	6,6
Göhl	1	·	·	·	·	·	·	·	·	·
Gremersdorf	6	- 14,3	200	- 18,7	1	·	·	·	·	·
Grömitz	168	- 5,6	7 508	- 2,0	9	106 413	- 13,4	756 190	- 13,6	7,1
Großenbrode	26	- 10,3	1 151	- 10,6	1	·	·	·	·	·
Grube	4	0,0	74	- 1,3	2	·	·	·	·	·
Harmsdorf	2	·	·	·	·	·	·	·	·	·
Heiligenhafen, Stadt	26	0,0	961	5,5	·	17 555	13,6	70 748	- 7,2	4,0
Heringsdorf	9	0,0	359	0,0	3	3 461	- 24,3	15 786	- 21,6	4,6
Kasseedorf	3	0,0	57	0,0	·	730	27,0	2 017	- 25,6	2,8
Kellenhusen (Ostsee)	99	- 1,0	2 851	- 1,1	1	·	·	·	·	·
Lensahn	1	·	·	·	·	·	·	·	·	·
Malente	56	- 8,2	2 355	- 11,9	1	·	·	·	·	·
Manhagen	3	0,0	53	- 10,2	·	314	- 49,1	3 021	- 24,9	9,6
Neukirchen	8	- 11,1	199	- 6,6	5	9 864	- 0,6	50 762	- 16,6	5,1
Neustadt in Holstein, Stadt	29	- 6,5	1 093	- 5,0	7	31 907	- 15,5	173 111	- 14,3	5,4
Oldenburg in Holstein, Stadt	6	50,0	216	15,5	·	13 080	3,1	21 582	3,5	1,7
Ratekau	18	- 5,3	1 009	- 1,1	·	11 301	- 9,6	66 373	- 11,9	5,9
Riepsdorf	2	·	·	·	·	·	·	·	·	·
Scharbeutz	101	- 2,9	3 726	- 11,7	7	56 333	- 11,5	313 929	- 13,0	5,6
Schashagen	11	- 15,4	400	- 5,4	3	9 007	- 15,3	48 529	- 21,3	5,4
Schönwalde am Bungsberg	10	0,0	344	- 8,3	·	4 020	- 14,7	31 340	4,7	7,8
Sierksdorf	17	- 5,6	335	- 4,3	1	·	·	·	·	·
Stockelsdorf	2	·	·	·	·	·	·	·	·	·

¹ im Juli geöffnete Beherbergungsbetriebe

² im Juli angebotene Betten/Schlafgelegenheiten

³ im Juli geöffnete Campingplätze für Urlaubscamping

⁴ Rechnerischer Wert Übernachtungen/Ankünfte

Noch: 1. Beherbergungsangebot sowie Ankünfte, Übernachtungen und Aufenthaltsdauer der Gäste
in Beherbergungsbetrieben einschl. Campingplätzen in Schleswig-Holstein im Jahr 2004
nach Gemeinden und Kreisen

Gemeinde Kreis Land	Beherbergungsbetriebe mit 9 und mehr Betten				Camping- plätze ³	Ankünfte		Übernachtungen		Durchschnittliche Aufenthalts- dauer ⁴ Tage
	Betriebe ¹	Veränderung gegenüber dem Vor- jahres- monat	Betten ²	Veränderung gegenüber dem Vor- jahres- monat		insgesamt	Veränderung gegenüber dem Vorjahr	insgesamt	Veränderung gegenüber dem Vorjahr	
Süsel	7	0,0	174	6,1	1
Timmendorfer Strand	128	- 3,0	6 645	- 0,6	.	191 818	- 5,1	909 107	- 1,9	4,7
Wangels	2	.	.	.	1
Kreis Pinneberg	98	0,0	3 651	- 2,3	1
Appen	1
Barmstedt, Stadt	3	0,0	61	0,0	.	2 240	- 5,8	3 733	- 10,0	1,7
Bilsen	2
Bokel	1
Bokholt-Hanreder	1
Brande-Hörnerkirchen	1
Elmshorn, Stadt	5	25,0	345	3,9	.	19 892	- 3,6	37 401	- 4,3	1,9
Haselau	1
Haseldorf	1
Heist	2
Helgoland	51	0,0	1 562	- 0,6	1
Hemdingen	1
Klein Nordende	1
Pinneberg, Stadt	4	0,0	215	- 1,8	.	13 678	- 7,1	25 733	0,5	1,9
Quickborn, Stadt	5	0,0	261	- 24,1	.	19 555	- 3,1	33 896	- 3,8	1,7
Rellingen	3	0,0	210	0,0	.	18 219	2,2	32 231	0,7	1,8
Schenefeld, Stadt	1
Tangstedt	1
Tornesch, Stadt	2
Uetersen, Stadt	6	0,0	138	5,3	.	10 339	2,7	18 159	0,9	1,8
Wedel, Stadt	5	- 16,7	367	- 4,4	.	24 272	12,3	55 718	7,0	2,3
Kreis Plön	254	- 1,6	9 309	0,0	29	233 463	- 8,7	1 106 571	- 8,4	4,7
Ascheberg (Holstein)	5	0,0	275	0,0	2
Barsbek	2
Behrensdorf (Ostsee)	15	0,0	660	5,8	2
Belau	1	.	.	.	1
Blekendorf	14	- 6,7	339	- 1,7	2
Bösdorf	8	- 11,1	499	- 2,0	2
Bothkamp	1
Brodersdorf	1
Dersau	7	0,0	261	- 7,1	1
Dobersdorf	1
Fahren	1
Fargau-Pratjau	1
Giekau	2
Grebin	4	33,3	54	20,0	.	265	- 72,8	2 033	- 45,9	7,7
Großharrie	1
Heikendorf	4	.	.	.	1
Hohenfelde	7	0,0	160	1,3	2
Hohwacht (Ostsee)	54	0,0	1 384	0,3	.	29 447	0,3	132 424	- 6,1	4,5
Klausdorf	1
Krokau	2

¹ im Juli geöffnete Beherbergungsbetriebe

² im Juli angebotene Betten/Schlafgelegenheiten

³ im Juli geöffnete Campingplätze für Urlaubscamping

⁴ Rechnerischer Wert Übernachtungen/Ankünfte

Noch: 1. Beherbergungsangebot sowie Ankünfte, Übernachtungen und Aufenthaltsdauer der Gäste
in Beherbergungsbetrieben einschl. Campingplätzen in Schleswig-Holstein im Jahr 2004
nach Gemeinden und Kreisen

Gemeinde Kreis Land	Beherbergungsbetriebe mit 9 und mehr Betten				Camping- plätze ³	Ankünfte		Übernachtungen		Durch- schnitt- liche Aufent- halts- dauer ⁴ Tage
	Betriebe ¹	Verän- derung gegen- über dem Vor- jahres- monat	Betten ²	Verän- derung gegen- über dem Vor- jahres- monat		ins- gesamt	Verän- derung gegen- über dem Vorjahr	ins- gesamt	Verän- derung gegen- über dem Vorjahr	
Krummbek	1
Laboe	19	0,0	911	1,7	.	14 825	- 15,6	94 245	- 12,9	6,4
Lammershagen	1
Lehmkuhlen	2
Lütjenburg, Stadt	2
Nehmten	2	.	.	.	1	540	- 23,5	2 758	8,7	5,1
Panker	4	33,3	79	29,5	.	2 445	15,3	6 503	21,5	2,7
Plön, Stadt	18	0,0	966	- 3,2	1
Postfeld	1
Prasdorf	3	0,0	63	3,3	.	801	22,9	6 977	10,8	8,7
Preetz, Stadt	1	.	.	.	1
Probsteierhagen	3	0,0	94	2,2	.	738	6,3	7 897	28,8	10,7
Raisdorf	1
Rathjensdorf	1
Ruhwinkel	3	0,0	43	0,0	.	1 115	- 11,5	3 925	- 12,2	3,5
Schellhorn	1
Schillsdorf	1
Schönberg (Holstein)	34	- 2,9	1 860	- 1,6	3	43 628	- 5,8	250 952	- 7,9	5,8
Schönkirchen	1
Schwartbuck	1
Selent	2
Stakendorf	4	0,0	41	7,9	1
Stein	4	- 20,0	209	- 1,4	3	13 872	- 12,3	67 872	- 6,1	4,9
Stolpe	2
Wahlstorf	1	.	.	.	1
Wankendorf	1
Warnau	1
Wendtorf	3	0,0	122	0,0	2
Wisch	6	0,0	207	1,0	1
Kreis Rendsburg- Eckernförde	204	- 3,3	11 159	- 1,3	22	358 789	- 2,8	1 663 656	- 4,0	4,6
Achterwehr	2
Ahlefeld	1
Alt Duvenstedt	2
Altenholz	2
Ascheffel	1
Aukrug	4	0,0	278	6,5	.	4 533	2,7	77 464	- 1,7	17,1
Barkelsby	2	.	.	.	1	3 495	- 19,7	13 957	- 16,6	4,0
Beldorf	2
Beringstedt	1
Bistensee	4	0,0	104	0,0	1
Bönnhusen	1
Bordesholm	1
Borgdorf-Seedorf	1	.	.	.	1
Bornholt	1
Brekendorf	2

¹ im Juli geöffnete Beherbergungsbetriebe

² im Juli angebotene Betten/Schlafgelegenheiten

³ im Juli geöffnete Campingplätze für Urlaubscamping

⁴ Rechnerischer Wert Übernachtungen/Ankünfte

Noch: 1. Beherbergungsangebot sowie Ankünfte, Übernachtungen und Aufenthaltsdauer der Gäste
in Beherbergungsbetrieben einschl. Campingplätzen in Schleswig-Holstein im Jahr 2004
nach Gemeinden und Kreisen

Gemeinde Kreis Land	Beherbergungsbetriebe mit 9 und mehr Betten				Camping- plätze ³	Ankünfte		Übernachtungen		Durch- schnitt- liche Aufent- halts- dauer ⁴ Tage
	Betriebe ¹	Verän- derung gegen- über dem Vor- jahres- monat	Betten ²	Verän- derung gegen- über dem Vor- jahres- monat		ins- gesamt	Verän- derung gegen- über dem Vorjahr	ins- gesamt	Verän- derung gegen- über dem Vorjahr	
Brodersby	12	- 25,0	793	- 11,2	.	12 852	- 19,0	127 242	- 12,6	9,9
Büdelsdorf, Stadt	2
Bünsdorf	2
Damp	5	.	.	.	2
Dätgen	1
Dörphof	7	16,7	160	13,5	1
Eckernförde, Stadt	14	- 12,5	644	- 5,0	.	29 559	- 0,4	75 270	0,9	2,5
Elsdorf-Westermühlen	1
Emkendorf	1
Felm	1
Fleckeby	1
Flintbek	1
Fockbek	2
Gammelby	1
Gettorf	1
Gnutz	1
Goosefeld	3	0,0	79	- 3,7	.	509	- 30,4	2 973	- 23,0	5,8
Grevenkrug	1
Groß Wittensee	3	- 25,0	263	- 4,4	1
Güby	2
Hamdorf	2
Hanerau-Hademarschen	2
Haßmoor	2
Heinkenborstel	1
Hohenwestedt	3	0,0	130	0,0	.	2 389	- 10,1	7 444	- 3,5	3,1
Hohn	1
Holtsee	1
Holzdorf	4	- 20,0	48	- 14,3	.	797	- 12,6	3 453	- 18,8	4,3
Hummelfeld	1
Jevenstedt	3	0,0	57	- 12,3	.	603	- 40,6	1 871	- 49,2	3,1
Karby	3	50,0	58	26,1	.	1 093	73,8	4 081	16,8	3,7
Klein Wittensee	5	0,0	77	0,0	.	753	- 12,3	3 745	- 8,9	5,0
Kosel	5	25,0	219	11,2	2
Kronshagen	2
Langwedel	2	.	.	.	1	7 839	- 16,5	27 419	- 24,9	3,5
Lütjenwestedt	1
Meezen	1
Molfsee	2
Mörel	1
Mühbrook	2
Neudorf-Bornstein	1
Noer	3	0,0	170	- 0,6	.	8 256	5,7	24 616	18,5	3,0
Nortorf, Stadt	2
Osdorf	1
Ostenfeld (Rendsburg)	1
Osterby	1
Owschlag	2
Padenstedt	2	.	.	.	1	2 217	- 8,5	11 985	- 16,6	5,4
Rendsburg, Stadt	11	0,0	479	0,6	.	25 328	1,1	47 854	- 6,0	1,9
Rieseby	1

¹ im Juli geöffnete Beherbergungsbetriebe

² im Juli angebotene Betten/Schlafgelegenheiten

³ im Juli geöffnete Campingplätze für Urlaubscamping

⁴ Rechnerischer Wert Übernachtungen/Ankünfte

**Noch: 1. Beherbergungsangebot sowie Ankünfte, Übernachtungen und Aufenthaltsdauer der Gäste
in Beherbergungsbetrieben einschl. Campingplätzen in Schleswig-Holstein im Jahr 2004
nach Gemeinden und Kreisen**

Gemeinde Kreis Land	Beherbergungsbetriebe mit 9 und mehr Betten				Camping- plätze ³	Ankünfte		Übernachtungen		Durch- schnitt- liche Aufent- halts- dauer ⁴ Tage
	Betriebe ¹	Verän- derung gegen- über dem Vor- jahres- monat	Betten ²	Verän- derung gegen- über dem Vor- jahres- monat		ins- gesamt	Verän- derung gegen- über dem Vorjahr	ins- gesamt	Verän- derung gegen- über dem Vorjahr	
Schacht-Audorf	2
Schinkel	1
Schmalstede	1
Schülpl b. Nortorf	1
Schwedeneck	5	0,0	401	1,0	2
Sehestedt	3	0,0	84	-6,7	.	2 397	-7,9	3 741	-5,3	1,6
Steenfeld	2
Strande	5	0,0	165	0,0	.	8 470	-0,6	19 314	-0,7	2,3
Tackesdorf	1
Thumbby	1
Todenbüttel	1
Waabs	17	-10,5	335	-4,0	7	24 315	-4,1	152 665	-5,3	6,3
Warder	1
Westensee	2	.	.	.	1	8 374	0,6	16 907	-13,0	2,0
Westerrönfeld	1
Winnemark	2	.	.	.	1	1 505	104,2	5 927	111,9	3,9
Kreis Schleswig- Flensburg	298	-3,2	10 407	1,6	24	304 121	-3,6	1 057 032	-1,6	3,5
Ahneby	2
Arnis, Stadt	2
Bergenhusen	1
Boren	6	20,0	173	98,9	1
Borgwedel	1
Börm	2
Brodersby	2	.	.	.	1	153	-29,5	1 503	39,0	9,8
Busdorf	1
Danneverk	1
Dollerup	1
Eggebek	2
Ekenis	2
Erfde	1
Esgrus	3	-25,0	52	-11,9	.	618	-5,9	3 250	-28,0	5,3
Fahrdorf	1
Gelting	10	0,0	204	3,0	1
Glücksburg (Ostsee), Stadt	28	0,0	1 556	0,5	2
Goltoft	2	.	.	.	1	881	-3,8	4 580	-0,2	5,2
Grödersby	2
Großenwiehe	1
Grundhof	1
Handewitt	2
Harrislee	8	0,0	591	0,0	.	29 959	3,6	82 652	8,5	2,8
Hasselberg	13	0,0	410	1,7	2
Havetoft	1
Havetoffloit	2
Jagel	1
Jarplund-Weding	3	0,0	46	9,5	1
Jerrishoe	1
Jübek	1

¹ im Juli geöffnete Beherbergungsbetriebe

² im Juli angebotene Betten/Schlafmöglichkeiten

³ im Juli geöffnete Campingplätze für Urlaubscamping

⁴ Rechnerischer Wert Übernachtungen/Ankünfte

**Noch: 1. Beherbergungsangebot sowie Ankünfte, Übernachtungen und Aufenthaltsdauer der Gäste
in Beherbergungsbetrieben einschl. Campingplätzen in Schleswig-Holstein im Jahr 2004
nach Gemeinden und Kreisen**

Gemeinde Kreis Land	Beherbergungsbetriebe mit 9 und mehr Betten				Camping- plätze ³	Ankünfte		Übernachtungen		Durch- schnitt- liche Aufent- halts- dauer ⁴
	Betriebe ¹	Verän- derung gegen- über dem Vor- jahres- monat	Betten ²	Verän- derung gegen- über dem Vor- jahres- monat		ins- gesamt	Verän- derung gegen- über dem Vorjahr	ins- gesamt	Verän- derung gegen- über dem Vorjahr	
Kappeln, Stadt	38	- 11,6	873	- 4,5	1
Kiesby	1
Kronsgaard	12	- 7,7	829	14,3	.	10 842	- 1,4	86 850	2,7	8,0
Kropp	2
Langballig	5	0,0	99	- 3,9	1
Langstedt	1
Lürschau	1
Maasholm	16	- 5,9	281	- 3,8	.	3 009	- 6,1	19 318	- 2,0	6,4
Meyn	1
Mohrkirch	1
Munkbrarup	1	.	.	.	1
Nieby	4	- 20,0	54	- 14,3	.	296	- 13,2	2 554	- 27,1	8,6
Niesgrau	4	33,3	52	30,0	.	586	11,2	1 779	- 10,4	3,0
Norderstapel	1
Nottfeld	1
Oersberg	1
Oeversee	2
Pommerby	7	16,7	150	9,5	2
Quern	5	0,0	263	4,4	1
Rabenholz	1
Rabenkirchen-Faulück	3	0,0	79	54,9	1
Ringsberg	1
Sankelmark	1	.	.	.	1
Satrup	1
Schaalby	1
Schafflund	1
Scheggerott	1
Schleswig, Stadt	12	- 14,3	719	- 1,8	.	42 649	- 3,7	85 025	- 5,0	2,0
Schnarup-Thumby	1
Schuby	1
Sieverstedt	1
Silberstedt	2
Sörup	4	- 20,0	56	- 12,5	.	804	- 12,1	4 215	- 22,7	5,2
Stangheck	2
Steinberg	12	- 7,7	294	- 3,9	3	6 439	- 3,3	32 986	- 4,0	5,1
Steinbergkirche	1
Steinfeld	1
Sterup	3	0,0	83	1,2	.	757	- 27,4	2 490	- 16,8	3,3
Stoltebüll	6	20,0	122	34,1	.	1 441	14,1	8 499	2,6	5,9
Süderbrarup	3	0,0	58	0,0	.	2 717	10,0	5 667	19,7	2,1
Süderstapel	7	16,7	130	7,4	1
Tarp	4	0,0	175	0,0	.	9 148	2,1	18 323	11,2	2,0
Treia	2
Ülsby	1
Ulsnis	3	0,0	42	0,0	.	1 085	14,1	3 614	5,3	3,3
Wagersrott	1
Wallsbüll	1
Wanderup	2
Wees	2
Westerholz	10	11,1	202	14,1	1

¹ im Juli geöffnete Beherbergungsbetriebe

² im Juli angebotene Betten/Schlafgelegenheiten

³ im Juli geöffnete Campingplätze für Urlaubscamping

⁴ Rechnerischer Wert Übernachtungen/Ankünfte

**Noch: 1. Beherbergungsangebot sowie Ankünfte, Übernachtungen und Aufenthaltsdauer der Gäste
in Beherbergungsbetrieben einschl. Campingplätzen in Schleswig-Holstein im Jahr 2004
nach Gemeinden und Kreisen**

Gemeinde Kreis Land	Beherbergungsbetriebe mit 9 und mehr Betten				Camping- plätze ³	Ankünfte		Übernachtungen		Durch- schnitt- liche Aufent- halts- dauer ⁴ Tage
	Betriebe ¹	Verän- derung gegen- über dem Vor- jahres- monat	Betten ²	Verän- derung gegen- über dem Vor- jahres- monat		ins- gesamt	Verän- derung gegen- über dem Vorjahr	ins- gesamt	Verän- derung gegen- über dem Vorjahr	
Kreis Segeberg	68	- 2,9	4 631	- 0,5	12	223 565	0,2	674 334	- 9,8	3,0
Alveslohe	1
Bad Bramstedt, Stadt	9	0,0	1 236	- 6,1	1
Bad Segeberg, Stadt	8	0,0	969	0,0	1
Bark	1
Bebensee	1
Blunk	2
Bornhöved	1	.	.	.	1
Ellerau	1
Fahrenkrug	1
Henstedt-Ulzburg	4	0,0	192	2,1	1
Högersdorf	1
Itzstedt	1
Kaltenkirchen, Stadt	3	- 25,0	149	- 6,3	.	10 991	6,8	16 429	3,9	1,5
Klein Rönna	1
Leezen	2
Mözen	2
Nahe	1
Neversdorf	1	.	.	.	1
Norderstedt, Stadt	16	- 5,9	988	- 0,2	.	64 360	- 5,5	117 526	- 7,9	1,8
Pronstorf	3	0,0	129	10,3	.	7 137	3,8	18 526	11,6	2,6
Rickling	1
Rohlstorf	1
Schackendorf	1
Schmalfeld	1
Seedorf	2	.	.	.	1	758	- 17,1	1 489	- 21,6	2,0
Stocksee	1
Trappenkamp	2
Weddelbrook	1
Weede	1
Wittenborn	1	.	.	.	2	3 612	6,3	10 947	2,7	3,0
Kreis Steinburg	35	0,0	888	2,0	2
Breitenberg	1
Brokdorf	1
Büttel	1
Dägeling	1
Glückstadt, Stadt	2
Hennstedt	1
Hodorf	1
Hohenlockstedt	1
Itzehoe, Stadt	6	0,0	251	0,0	.	19 316	0,8	38 580	- 0,4	2,0
Kellinghusen, Stadt	2
Kleve	1
Kollmar	1	.	.	.	1
Kremperheide	1
Lägerdorf	1
Lockstedt	1

¹ im Juli geöffnete Beherbergungsbetriebe

² im Juli angebotene Betten/Schlafmöglichkeiten

³ im Juli geöffnete Campingplätze für Urlaubscamping

⁴ Rechnerischer Wert Übernachtungen/Ankünfte

Noch: 1. Beherbergungsangebot sowie Ankünfte, Übernachtungen und Aufenthaltsdauer der Gäste
in Beherbergungsbetrieben einschl. Campingplätzen in Schleswig-Holstein im Jahr 2004
nach Gemeinden und Kreisen

Gemeinde Kreis Land	Beherbergungsbetriebe mit 9 und mehr Betten				Camping- plätze ³	Ankünfte		Übernachtungen		Durchschnittliche Aufenthalts- dauer ⁴ Tage
	Betriebe ¹	Veränderung gegen- über dem Vor- jahres- monat	Betten ²	Veränderung gegen- über dem Vor- jahres- monat		ins- gesamt	Veränderung gegen- über dem Vorjahr	ins- gesamt	Veränderung gegen- über dem Vorjahr	
Neuenbrook	1
Poyenberg	1
Sankt Margarethen	3	50,0	49	113,0	.	417	4,8	5 633	625,9	13,5
Schenefeld	1
Schlotfeld	1
Süderau	2
Wewelsfleth	1
Wilster, Stadt	3	0,0	97	- 2,0	.	2 290	- 1,5	8 106	- 6,6	3,5
Wrist	1
Kreis Stormarn	52	2,0	2 230	4,0	1
Ahrensburg, Stadt	5	0,0	433	0,0	.	35 045	- 1,6	66 221	- 3,9	1,9
Bad Oldesloe, Stadt	5	0,0	231	- 2,9	.	15 472	- 0,5	28 185	- 1,8	1,8
Bargteheide, Stadt	2
Barsbüttel	1
Braak	2
Delingsdorf	1
Elmenhorst	1
Glinde, Stadt	2
Grönwohld	1
Großensee	1
Großhansdorf	2
Hamberge	1
Hoisdorf	3	0,0	134	- 1,5	.	5 785	- 8,7	14 112	- 2,7	2,4
Lütjensee	6	0,0	256	1,6	.	8 974	2,9	20 936	6,3	2,3
Reinbek, Stadt	4	0,0	215	0,9	.	22 288	9,4	31 074	12,4	1,4
Reinfeld (Holstein), Stadt	5	0,0	126	- 6,7	.	8 618	2,3	16 714	3,5	1,9
Stapelfeld	2
Tangstedt	2
Travenbrück	1
Tremsbüttel	1
Trittau	1
Wesenberg	2
Witzhave	1
Zarpen	1
Schleswig-Holstein	4 590	- 3,3	174 492	- 1,5	217	4 877 155	- 2,8	22 132 760	- 4,9	4,5

¹ im Juli geöffnete Beherbergungsbetriebe

² im Juli angebotene Betten/Schlafgelegenheiten

³ im Juli geöffnete Campingplätze für Urlaubscamping

⁴ Rechnerischer Wert Übernachtungen/Ankünfte

2. Ankünfte, Übernachtungen und Aufenthaltsdauer der Gäste jeweils in Beherbergungsbetrieben und auf Campingplätzen in Schleswig-Holstein im Jahr 2004

nach Gemeinden und Kreisen

Gemeinde Kreis Land	Beherbergungsbetriebe mit 9 und mehr Betten					Campingplätze (nur Urlaubscamping kein Dauercamping)				
	Ankünfte		Übernachtungen		durchschnittliche Aufenthalts- dauer ¹	Ankünfte		Übernachtungen		durchschnittliche Aufenthalts- dauer ¹
	ins- gesamt	Verän- derung gegen- über dem Vorjahr	ins- gesamt	Verän- derung gegen- über dem Vorjahr		ins- gesamt	Verän- derung gegen- über dem Vorjahr	ins- gesamt	Verän- derung gegen- über dem Vorjahr	
	Anzahl	%	Anzahl	%	Tage	Anzahl	%	Anzahl	%	Tage
Flensburg, Stadt	92 889	- 2,9	157 565	- 4,1	1,7
Kiel, Landeshauptstadt	212 994	- 6,0	420 046	- 2,6	2,0
Lübeck, Stadt	450 652	0,8	931 679	- 0,8	2,1	23 464	- 7,6	58 866	- 5,6	2,5
Neumünster, Stadt	49 158	5,7	111 335	9,3	2,3
Kreis Dithmarschen	200 696	- 2,3	1 146 179	- 2,3	5,7	14 391	- 18,8	76 923	- 19,2	5,3
Albersdorf	4 666	7,7	11 027	2,5	2,4
Bargenstedt
Bergwöhrden
Brunsbüttel, Stadt	5 805	- 19,5	11 357	- 7,7	2,0
Burg (Dithmarschen)
Busenwurth
Büsum	106 166	1,9	748 124	- 1,1	7,0
Büsumer Deichhausen	4 793	0,0	33 465	- 1,0	7,0
Delve
Elpersbüttel
Fedderingen
Frestedt
Friedrichsgabekoog
Friedrichskoog	11 823	- 0,4	77 607	2,6	6,6
Glüsing
Hägen
Hedwigenkoog	1 204	1,5	12 437	14,2	10,3
Heide, Stadt	17 153	- 17,2	46 134	- 14,3	2,7
Hellschen-Heringsand- Unterschaar
Hemmingstedt
Hennstedt
Hillgroven
Hochdonn
Kaiser-Wilhelm-Koog	1 629	- 8,6	10 037	- 11,1	6,2
Karolinenkoog
Kleve
Kronprinzenkoog	815	- 8,7	7 193	- 1,6	8,8
Lehe
Lohe-Rickelshof
Lunden
Marne, Stadt
Meldorf, Stadt	4 091	- 18,0	6 238	- 17,5	1,5
Neufeld
Neufelderkoog
Nindorf
Norddeich
Nordermeldorf	1 100	28,1	7 716	16,8	7,0
Norderwöhrden
Nordhastedt	3 549	- 19,3	14 649	- 26,8	4,1
Oesterdeichstrich	399	128,0	2 367	56,2	5,9

¹ Rechnerischer Wert Übernachtungen/Ankünfte

Noch: 2. Ankünfte, Übernachtungen und Aufenthaltsdauer der Gäste jeweils in Beherbergungsbetrieben und auf Campingplätzen in Schleswig-Holstein im Jahr 2004

nach Gemeinden und Kreisen

Gemeinde Kreis Land	Beherbergungsbetriebe mit 9 und mehr Betten					Campingplätze (nur Urlaubscamping kein Dauercamping)				
	Ankünfte		Übernachtungen		durchschnittliche Aufenthaltsdauer ¹	Ankünfte		Übernachtungen		durchschnittliche Aufenthaltsdauer ¹
	insgesamt	Veränderung gegenüber dem Vorjahr	insgesamt	Veränderung gegenüber dem Vorjahr		insgesamt	Veränderung gegenüber dem Vorjahr	insgesamt	Veränderung gegenüber dem Vorjahr	
	Anzahl	%	Anzahl	%	Tage	Anzahl	%	Anzahl	%	Tage
Oesterwuth
Ostrohe
Pahlen
Rehm-Flehde-Bargen
Reinsbüttel	368	- 14,8	2 779	- 16,6	7,6
Sankt Michaelisdonn	7 680	4,3	20 243	13,5	2,6
Schafstedt
Schalkholz
Schmedeswuth
Schülps	438	- 42,3	3 341	- 21,1	7,6
Süderdeich	446	- 21,8	6 470	43,1	14,5
Tellingstedt
Warwerort	623	25,9	3 556	31,9	5,7
Weddingstedt
Wennbüttel
Wesselburen, Stadt
Wesselburener Deichhausen	289	14,7	2 114	- 1,4	7,3
Wesselburenerkoog	893	54,0	6 895	44,2	7,7
Westerdeichstrich	3 151	- 13,5	23 230	- 11,5	7,4	3 456	- 24,7	25 975	- 26,6	7,5
Windbergen
Wöhrden	2 338	- 11,2	4 561	- 28,0	2,0
Wolmersdorf
Wrohm
Kreis Herzogtum Lauenburg	154 022	- 1,5	538 099	0,8	3,5	16 050	- 10,1	34 885	- 27,6	2,2
Aumühle	4 664	4,1	7 172	8,0	1,5
Bäk	5 300	3,1	15 945	10,2	3,0
Basedow
Berkenthin
Breitenfelde
Brunstorf
Büchen
Buchholz
Einhaus
Fredeburg
Geesthacht, Stadt	11 927	- 2,5	24 225	- 0,1	2,0
Giesensdorf
Groß Grönau
Groß Sarau
Gudow	6 554	- 8,6	10 482	- 0,4	1,6
Güster
Hamfelde
Hamwarde
Harmsdorf
Kasseburg
Kittlitz
Krummesse
Kuddewörde
Lauenburg/Elbe, Stadt	19 444	- 3,5	36 985	- 3,6	1,9
Lehmrade

¹ Rechnerischer Wert Übernachtungen/Ankünfte

Noch: **2. Ankünfte, Übernachtungen und Aufenthaltsdauer der Gäste jeweils in Beherbergungsbetrieben und auf Campingplätzen in Schleswig-Holstein im Jahr 2004**

nach Gemeinden und Kreisen

Gemeinde Kreis Land	Beherbergungsbetriebe mit 9 und mehr Betten					Campingplätze (nur Urlaubscamping kein Dauercamping)				
	Ankünfte		Übernachtungen		durchschnittliche Aufenthaltsdauer ¹	Ankünfte		Übernachtungen		durchschnittliche Aufenthaltsdauer ¹
	insgesamt	Veränderung gegenüber dem Vorjahr	insgesamt	Veränderung gegenüber dem Vorjahr		insgesamt	Veränderung gegenüber dem Vorjahr	insgesamt	Veränderung gegenüber dem Vorjahr	
	Anzahl	%	Anzahl	%	Tage	Anzahl	%	Anzahl	%	Tage
Lüttau
Mölln, Stadt	33 737	- 4,0	200 225	- 0,2	5,9
Müssen
Nusse
Ratzeburg, Stadt	26 912	0,9	111 342	1,9	4,1
Römnitz
Salem	2 223	17,1	9 267	10,0	4,2
Schmilau	3 295	0,2	7 306	7,2	2,2
Schnakenbek
Schwarzenbek, Stadt	5 720	9,1	10 792	6,6	1,9
Seedorf	3 236	24,3	8 762	21,9	2,7
Wangelau
Wentorf bei Hamburg
Witzeze
Wohltorf
Ziethen
Kreis Nordfriesland	984 768	1,0	6 586 408	- 2,0	6,7	63 257	- 19,5	344 548	- 25,6	5,4
Ahrenviölfeld
Alkersum	1 705	63,0	14 314	29,2	8,4
Arlewatt
Bargum
Bohmstedt
Bordelum	8 113	69,8	85 075	240,8	10,5
Borgsum	954	18,4	9 990	14,8	10,5
Bosbüll
Bredstedt, Stadt	4 398	- 4,6	10 222	- 1,2	2,3
Breklum	1 161	- 20,7	3 151	- 24,0	2,7
Dagebüll	8 408	- 9,4	40 160	- 8,1	4,8
Dunsum	1 493	13,3	8 953	- 3,5	6,0
Elisabeth-Sophien-Koog
Emmelsbüll-Horsbüll	611	- 2,7	5 563	- 8,2	9,1
Fresendelf
Friedrichstadt, Stadt	15 365	- 11,5	34 380	- 13,7	2,2
Friedrich-Wilhelm-Lübke-Koog
Galmsbüll	217	31,5	1 130	23,0	5,2
Garding, Kirchspiel
Garding, Stadt	1 427	- 2,7	7 335	3,6	5,1
Hattstedt	540	- 26,3	2 086	- 20,7	3,9
Hattstedtermarsch	6 653	- 9,7	12 187	- 12,3	1,8
Hooge	6 264	9,0	34 336	9,7	5,5
Hörnum (Sylt)	30 191	- 13,8	197 337	- 9,4	6,5
Horstedt
Husum, Stadt	62 705	- 3,5	147 758	- 0,8	2,4
Immenstedt
Kampen (Sylt)	31 640	- 7,4	218 935	- 2,4	6,9
Karlum
Klanxbüll

¹ Rechnerischer Wert Übernachtungen/Ankünfte

Noch: **2. Ankünfte, Übernachtungen und Aufenthaltsdauer der Gäste jeweils in Beherbergungsbetrieben und auf Campingplätzen in Schleswig-Holstein im Jahr 2004**

nach Gemeinden und Kreisen

Gemeinde Kreis Land	Beherbergungsbetriebe mit 9 und mehr Betten					Campingplätze (nur Urlaubscamping kein Dauercamping)				
	Ankünfte		Übernachtungen		durchschnittliche Aufenthaltsdauer ¹	Ankünfte		Übernachtungen		durchschnittliche Aufenthaltsdauer ¹
	insgesamt	Veränderung gegenüber dem Vorjahr	insgesamt	Veränderung gegenüber dem Vorjahr		insgesamt	Veränderung gegenüber dem Vorjahr	insgesamt	Veränderung gegenüber dem Vorjahr	
	Anzahl	%	Anzahl	%	Tage	Anzahl	%	Anzahl	%	Tage
Koldenbüttel
Kotzenbüll
Langeneß	2 535	8,1	13 472	- 9,8	5,3
Langenhorn
Leck
List	26 470	- 8,3	170 443	- 11,6	6,4
Lütjenholm
Midlum	813	- 6,3	7 027	- 13,6	8,6
Nebel	24 866	- 0,4	236 286	- 9,5	9,5
Neukirchen	2 553	14,4	4 776	- 26,2	1,9
Nieblum	7 803	- 24,7	71 623	- 22,5	9,2
Niebüll, Stadt	20 861	- 3,6	48 432	- 0,8	2,3
Norddorf	34 728	- 4,1	305 292	- 9,0	8,8
Norderfriedrichskoog
Nordstrand	11 391	3,2	72 332	- 2,6	6,3
Ockholm	1 287	152,8	3 799	227,5	3,0
Oevenum	1 875	- 4,9	11 673	- 6,8	6,2
Oldenswort	1 859	16,6	13 549	10,9	7,3
Oldsum	1 044	- 3,1	10 255	- 10,7	9,8
Osterhever	453	27,2	4 584	- 1,5	10,1
Pellworm	10 557	- 7,7	96 418	- 13,1	9,1
Poppenbüll	748	- 16,2	6 202	- 9,8	8,3
Rantrum
Rantum (Sylt)	41 254	7,3	382 027	13,8	9,3
Reußenköge	1 011	- 0,5	10 132	- 1,4	10,0
Risum-Lindholm
Rodenäs	1 091	53,0	5 194	11,3	4,8
Sankt Peter-Ording	149 486	6,8	1 090 787	- 5,4	7,3	10 374	0,2	62 251	- 7,7	6,0
Schobüll	1 161	- 3,0	4 335	- 8,8	3,7
Schwabstedt
Schwesing
Simonsberg
Sprakebüll
Stadum	449	- 10,7	1 360	1,3	3,0
Stedesand
Struckum
Süderende	2 112	3,4	13 748	- 6,7	6,5
Süderlügum	5 440	14,9	22 147	- 6,7	4,1
Südermarsch
Sylt-Ost	29 821	- 3,1	181 837	- 2,7	6,1
Tating	3 912	0,8	27 643	- 10,7	7,1
Tetenbüll	957	3,2	8 938	0,1	9,3
Tönning, Stadt	23 134	12,5	83 352	6,6	3,6
Tümlauer Koog	1 446	- 14,4	15 298	- 7,4	10,6
Uelvesbüll
Utersum	8 372	- 3,5	118 290	- 1,7	14,1
Vollerwiek	2 176	12,4	19 127	6,4	8,8
Welt	1 954	6,8	10 352	- 0,5	5,3
Wenningstedt-Braderup (Sylt)	60 235	2,5	386 042	- 3,0	6,4
Westerhever	1 633	- 1,7	10 723	3,0	6,6

¹ Rechnerischer Wert Übernachtungen/Ankünfte

Noch: **2. Ankünfte, Übernachtungen und Aufenthaltsdauer der Gäste jeweils in Beherbergungsbetrieben und auf Campingplätzen in Schleswig-Holstein im Jahr 2004**

nach Gemeinden und Kreisen

Gemeinde Kreis Land	Beherbergungsbetriebe mit 9 und mehr Betten					Campingplätze (nur Urlaubscamping kein Dauercamping)				
	Ankünfte		Übernachtungen		durchschnittliche Aufenthaltsdauer ¹	Ankünfte		Übernachtungen		durchschnittliche Aufenthaltsdauer ¹
	insgesamt	Veränderung gegenüber dem Vorjahr	insgesamt	Veränderung gegenüber dem Vorjahr		insgesamt	Veränderung gegenüber dem Vorjahr	insgesamt	Veränderung gegenüber dem Vorjahr	
	Anzahl	%	Anzahl	%	Tage	Anzahl	%	Anzahl	%	Tage
Westerland, Stadt	215 425	4,1	1 433 480	1,2	6,7
Witsum
Wittbek
Wittdün	27 484	0,7	197 876	- 6,7	7,2
Witzwort	230	- 2,1	1 298	- 39,3	5,6
Wobbenbüll
Wrixum	2 136	- 25,2	20 160	- 8,9	9,4
Wyk auf Föhr, Stadt	58 838	0,2	581 596	- 2,4	9,9
Kreis Ostholstein	935 065	- 3,7	5 286 516	- 6,7	5,7	185 751	- 15,2	1 131 510	- 12,7	6,1
Ahrensböök	537	- 47,6	818	- 64,8	1,5
Bad Schwartau, Stadt	12 392	- 2,2	99 779	- 1,6	8,1
Beschendorf	504	11,5	1 922	0,4	3,8
Bosau	11 293	- 5,1	44 549	- 4,3	3,9
Dahme	26 871	- 9,3	252 321	- 10,4	9,4
Eutin, Stadt	26 655	- 6,9	84 754	- 5,7	3,2
Fehmarn, Stadt	151 332	5,0	998 682	- 5,2	6,6	116 261	- 12,2	757 179	- 9,7	6,5
Göhl
Gremersdorf	9 056	53,3	16 882	21,0	1,9
Grömitz	101 225	- 8,5	728 424	- 11,0	7,2	5 188	- 57,8	27 766	- 50,7	5,4
Großenbrode	12 706	- 22,8	110 134	- 18,8	8,7
Grube	343	- 22,6	3 211	- 17,3	9,4
Harmsdorf
Heiligenhafen, Stadt	17 555	13,6	70 748	- 7,2	4,0
Heringsdorf	3 115	- 23,7	13 534	- 23,5	4,3	346	- 29,8	2 252	- 7,4	6,5
Kasseedorf	730	27,0	2 017	- 25,6	2,8
Kellenhusen (Ostsee)	32 191	- 3,9	256 856	- 5,9	8,0
Lensahn
Malente	42 690	- 1,0	278 951	- 7,2	6,5
Manhagen	314	- 49,1	3 021	- 24,9	9,6
Neukirchen	1 670	- 4,5	14 505	- 4,6	8,7	8 194	0,2	36 257	- 20,6	4,4
Neustadt in Holstein, Stadt	19 355	- 8,0	112 312	- 6,6	5,8	12 552	- 25,0	60 799	- 25,7	4,8
Oldenburg in Holstein, Stadt	13 080	3,1	21 582	3,5	1,7
Ratekau	11 301	- 9,6	66 373	- 11,9	5,9
Riepsdorf
Scharbeutz	52 837	- 7,5	302 136	- 9,6	5,7	3 496	- 46,0	11 793	- 55,9	3,4
Schashagen	3 881	- 19,3	27 919	- 27,1	7,2	5 126	- 12,0	20 610	- 11,7	4,0
Schönwalde am Bungsberg	4 020	- 14,7	31 340	4,7	7,8
Sierksdorf	5 967	- 10,6	25 647	- 15,4	4,3
Stockelsdorf
Süsel	3 207	- 17,2	11 986	- 21,2	3,7
Timmendorfer Strand	191 818	- 5,1	909 107	- 1,9	4,7
Wangels
Kreis Pinneberg	184 538	- 2,0	418 256	- 4,9	2,3
Appen
Barmstedt, Stadt	2 240	- 5,8	3 733	- 10,0	1,7
Bilsen
Bokel
Bokholt-Hanreder

¹ Rechnerischer Wert Übernachtungen/Ankünfte

Noch: **2. Ankünfte, Übernachtungen und Aufenthaltsdauer der Gäste jeweils in Beherbergungsbetrieben und auf Campingplätzen in Schleswig-Holstein im Jahr 2004**

nach Gemeinden und Kreisen

Gemeinde Kreis Land	Beherbergungsbetriebe mit 9 und mehr Betten					Campingplätze (nur Urlaubscamping kein Dauercamping)				
	Ankünfte		Übernachtungen		durchschnittliche Aufenthaltsdauer ¹	Ankünfte		Übernachtungen		durchschnittliche Aufenthaltsdauer ¹
	insgesamt	Veränderung gegenüber dem Vorjahr	insgesamt	Veränderung gegenüber dem Vorjahr		insgesamt	Veränderung gegenüber dem Vorjahr	insgesamt	Veränderung gegenüber dem Vorjahr	
	Anzahl	%	Anzahl	%	Tage	Anzahl	%	Anzahl	%	Tage
Brande-Hörnerkirchen
Elmshorn, Stadt	19 892	- 3,6	37 401	- 4,3	1,9
Haselau
Haseldorf
Heist
Helgoland	44 093	- 9,3	158 360	- 10,7	3,6
Hemdingen
Klein Nordende
Pinneberg, Stadt	13 678	- 7,1	25 733	0,5	1,9
Quickborn, Stadt	19 555	- 3,1	33 896	- 3,8	1,7
Rellingen	18 219	2,2	32 231	0,7	1,8
Schenefeld, Stadt
Tangstedt
Tornesch, Stadt
Uetersen, Stadt	10 339	2,7	18 159	0,9	1,8
Wedel, Stadt	24 272	12,3	55 718	7,0	2,3
Kreis Plön	190 583	- 5,2	880 292	- 7,7	4,6	42 880	- 21,8	226 279	- 11,3	5,3
Ascheberg (Holstein)	11 519	27,4	26 456	8,7	2,3
Barsbek
Behrendorf (Ostsee)	2 925	- 40,5	33 557	- 8,5	11,5
Belau
Blekendorf	3 092	- 8,1	21 089	- 4,7	6,8
Bösdorf	4 231	- 34,8	51 288	- 15,4	12,1
Bothkamp
Brodersdorf
Dersau	8 616	- 3,6	31 102	19,6	3,6
Dobersdorf
Fahren
Fargau-Pratjau
Giekau
Grebin	265	- 72,8	2 033	- 45,9	7,7
Großharrie
Heikendorf
Hohenfelde	2 206	- 25,9	16 513	- 14,3	7,5
Hohwacht (Ostsee)	29 447	0,3	132 424	- 6,1	4,5
Klausdorf
Krokau
Krummbek
Laboe	14 825	- 15,6	94 245	- 12,9	6,4
Lammershagen
Lehmkuhlen
Lütjenburg, Stadt
Nehnten
Panker	2 445	15,3	6 503	21,5	2,7
Plön, Stadt	35 921	- 7,4	125 172	- 14,0	3,5
Postfeld
Prasdorf	801	22,9	6 977	10,8	8,7

¹ Rechnerischer Wert Übernachtungen/Ankünfte

Noch: **2. Ankünfte, Übernachtungen und Aufenthaltsdauer der Gäste jeweils in Beherbergungsbetrieben und auf Campingplätzen in Schleswig-Holstein im Jahr 2004**

nach Gemeinden und Kreisen

Gemeinde Kreis Land	Beherbergungsbetriebe mit 9 und mehr Betten					Campingplätze (nur Urlaubscamping kein Dauercamping)				
	Ankünfte		Übernachtungen		durchschnittliche Aufenthaltsdauer ¹	Ankünfte		Übernachtungen		durchschnittliche Aufenthaltsdauer ¹
	insgesamt	Veränderung gegenüber dem Vorjahr	insgesamt	Veränderung gegenüber dem Vorjahr		insgesamt	Veränderung gegenüber dem Vorjahr	insgesamt	Veränderung gegenüber dem Vorjahr	
	Anzahl	%	Anzahl	%	Tage	Anzahl	%	Anzahl	%	Tage
Preetz, Stadt
Probsteierhagen	738	6,3	7 897	28,8	10,7
Raisdorf
Rathjensdorf
Ruhwinkel	1 115	- 11,5	3 925	- 12,2	3,5
Schellhorn
Schillsdorf
Schönberg (Holstein)	35 411	4,7	202 678	- 2,1	5,7	8 217	- 34,2	48 274	- 26,2	5,9
Schönkirchen
Schwartbuck
Selent
Stakendorf	287	- 24,1	2 454	- 16,8	8,6
Stein	4 101	- 10,1	17 660	- 13,2	4,3	9 771	- 13,2	50 212	- 3,4	5,1
Stolpe
Wahlstorf
Wankendorf
Warnau
Wendtorf	1 545	- 11,7	8 446	- 18,3	5,5
Wisch	1 698	- 10,8	13 857	- 19,9	8,2
Kreis Rendsburg-Eckernförde	318 624	- 2,7	1 469 305	- 2,9	4,6	40 165	- 3,6	194 351	- 11,0	4,8
Achterwehr
Ahlefeld
Alt Duvenstedt
Altenholz
Ascheffel
Aukrug	4 533	2,7	77 464	- 1,7	17,1
Barkelsby
Beldorf
Beringstedt
Bistensee	2 364	7,3	9 659	10,2	4,1
Bönnhusen
Bordesholm
Borgdorf-Seedorf
Bornholt
Brekendorf
Brodersby	12 852	- 11,1	127 242	- 5,7	9,9
Büdelsdorf, Stadt
Bünsdorf
Damp
Dätgen
Dörphof	1 390	- 0,1	12 399	13,1	8,9
Eckernförde, Stadt	29 559	- 0,4	75 270	0,9	2,5
Elsdorf-Westermühlen
Emkendorf
Felm

¹ Rechnerischer Wert Übernachtungen/Ankünfte

Noch: **2. Ankünfte, Übernachtungen und Aufenthaltsdauer der Gäste jeweils in Beherbergungsbetrieben und auf Campingplätzen in Schleswig-Holstein im Jahr 2004**

nach Gemeinden und Kreisen

Gemeinde Kreis Land	Beherbergungsbetriebe mit 9 und mehr Betten					Campingplätze (nur Urlaubscamping kein Dauercamping)				
	Ankünfte		Übernachtungen		durchschnittliche Aufenthaltsdauer ¹	Ankünfte		Übernachtungen		durchschnittliche Aufenthaltsdauer ¹
	insgesamt	Veränderung gegenüber dem Vorjahr	insgesamt	Veränderung gegenüber dem Vorjahr		insgesamt	Veränderung gegenüber dem Vorjahr	insgesamt	Veränderung gegenüber dem Vorjahr	
	Anzahl	%	Anzahl	%	Tage	Anzahl	%	Anzahl	%	Tage
Fleckeby
Flintbek
Fockbek
Gammelby
Gettorf
Gnutz
Goosefeld	509	- 30,4	2 973	- 23,0	5,8
Grevenkrug
Groß Wittensee	6 677	- 12,7	19 443	- 22,4	2,9
Güby
Hamdorf
Hanerau-Hademarschen
Haßmoor
Heinkenborstel
Hohenwestedt	2 389	- 10,1	7 444	- 3,5	3,1
Hohn
Holtsee
Holzdorf	797	- 12,6	3 453	- 18,8	4,3
Hummelfeld
Jevenstedt	603	- 40,6	1 871	- 49,2	3,1
Karby	1 093	73,8	4 081	16,8	3,7
Klein Wittensee	753	- 12,3	3 745	- 8,9	5,0
Kosel	2 278	- 13,7	10 524	- 9,9	4,6
Kronshagen
Langwedel
Lütjenwestedt
Meezen
Molfsee
Mörel
Mühbrook
Neudorf-Bornstein
Noer	8 256	5,7	24 616	18,5	3,0
Nortorf, Stadt
Osdorf
Ostenfeld (Rendsburg)
Osterby
Owschlag
Padenstedt
Rendsburg, Stadt	23 580	- 5,9	46 106	- 9,5	2,0
Rieseby
Schacht-Audorf
Schinkel
Schmalstede
Schülpe b. Nortorf
Schwedeneck	4 154	12,4	57 407	5,7	13,8
Sehestedt	2 397	- 7,9	3 741	- 5,3	1,6
Steenfeld
Strande	8 470	- 0,6	19 314	- 0,7	2,3
Tackesdorf
Thumby

¹ Rechnerischer Wert Übernachtungen/Ankünfte

Noch: **2. Ankünfte, Übernachtungen und Aufenthaltsdauer der Gäste jeweils in Beherbergungsbetrieben und auf Campingplätzen in Schleswig-Holstein im Jahr 2004**

nach Gemeinden und Kreisen

Gemeinde Kreis Land	Beherbergungsbetriebe mit 9 und mehr Betten					Campingplätze (nur Urlaubscamping kein Dauercamping)				
	Ankünfte		Übernachtungen		durchschnittliche Aufenthaltsdauer ¹	Ankünfte		Übernachtungen		durchschnittliche Aufenthaltsdauer ¹
	insgesamt	Veränderung gegenüber dem Vorjahr	insgesamt	Veränderung gegenüber dem Vorjahr		insgesamt	Veränderung gegenüber dem Vorjahr	insgesamt	Veränderung gegenüber dem Vorjahr	
	Anzahl	%	Anzahl	%	Tage	Anzahl	%	Anzahl	%	Tage
Todenbüttel
Waabs	4 089	1,8	23 958	1,7	5,9	20 226	- 5,2	128 707	- 6,5	6,4
Warder
Westensee
Westerrönfeld
Winnemark
Kreis Schleswig-Flensburg	274 085	- 3,3	952 274	- 0,6	3,5	30 036	- 6,7	104 758	- 9,4	3,5
Ahneby
Arnis, Stadt
Bergenhusen
Boren	1 386	108,4	12 718	105,8	9,2
Borgwedel
Börm
Brodersby
Busdorf
Dannewerk
Dollerup
Eggebek
Ekenis
Erfde
Esgrus	618	- 5,9	3 250	- 28,0	5,3
Fahrdorf
Gelting	1 567	- 17,3	15 255	- 0,4	9,7
Glücksburg (Ostsee), Stadt	52 214	0,7	161 844	- 1,7	3,1
Goltoft
Grödersby
Großenwiehe
Grundhof
Handewitt
Harrislee	29 959	3,6	82 652	8,5	2,8
Hasselberg	5 658	4,1	40 803	5,3	7,2
Havetoft
Havetoftloit
Jagel
Jarplund-Weding	1 753	22,0	9 161	26,5	5,2
Jerrishoe
Jübek
Kappeln, Stadt	23 504	- 8,3	93 468	- 3,2	4,0
Kiesby
Kronsgaard	10 842	- 1,4	86 850	2,7	8,0
Kropp
Langballig	1 584	- 7,6	14 993	- 5,1	9,5
Langstedt
Lürschau
Maasholm	3 009	- 6,1	19 318	- 2,0	6,4
Meyn
Mohrkirch

¹ Rechnerischer Wert Übernachtungen/Ankünfte

Noch: **2. Ankünfte, Übernachtungen und Aufenthaltsdauer der Gäste jeweils in Beherbergungsbetrieben und auf Campingplätzen in Schleswig-Holstein im Jahr 2004**

nach Gemeinden und Kreisen

Gemeinde Kreis Land	Beherbergungsbetriebe mit 9 und mehr Betten					Campingplätze (nur Urlaubscamping kein Dauercamping)				
	Ankünfte		Übernachtungen		durchschnittliche Aufenthaltsdauer ¹	Ankünfte		Übernachtungen		durchschnittliche Aufenthaltsdauer ¹
	insgesamt	Veränderung gegenüber dem Vorjahr	insgesamt	Veränderung gegenüber dem Vorjahr		insgesamt	Veränderung gegenüber dem Vorjahr	insgesamt	Veränderung gegenüber dem Vorjahr	
	Anzahl	%	Anzahl	%	Tage	Anzahl	%	Anzahl	%	Tage
Munkbrarup
Nieby	296	- 13,2	2 554	- 27,1	8,6
Niesgrau	586	11,2	1 779	- 10,4	3,0
Norderstapel
Nottfeld
Oersberg
Oeversee
Pommerby	1 747	11,9	14 137	8,1	8,1
Quern	3 793	12,9	20 654	16,3	5,4
Rabenholz
Rabenkirchen-Faulück	1 197	30,5	6 612	26,7	5,5
Ringsberg
Sankelmark
Satrup
Schaalby
Schafflund
Scheggerott
Schleswig, Stadt	42 649	- 3,7	85 025	- 5,0	2,0
Schnarup-Thumby
Schuby
Sieverstedt
Silberstedt
Sörup
Stangheck
Steinberg	5 628	- 2,8	29 806	- 4,6	5,3	811	- 6,5	3 180	1,9	3,9
Steinbergkirche
Steinfeld
Sterup	757	- 27,4	2 490	- 16,8	3,3
Stoltebüll	1 441	14,1	8 499	2,6	5,9
Süderbrarup	2 717	10,0	5 667	19,7	2,1
Süderstapel	791	- 17,9	5 554	- 7,0	7,0
Tarp	9 148	2,1	18 323	11,2	2,0
Treia
Ülsby
Ulsnis	1 085	14,1	3 614	5,3	3,3
Wagersrott
Wallsbüll
Wanderup
Wees
Westerholz	1 720	8,7	10 555	4,9	6,1
Kreis Segeberg	214 273	0,6	647 456	- 9,9	3,0	9 292	- 8,3	26 878	- 7,6	2,9
Alveslohe
Bad Bramstedt, Stadt	54 683	6,7	195 591	- 28,5	3,6
Bad Segeberg, Stadt	32 354	7,4	198 825	9,9	6,1
Bark
Bebensee

¹ Rechnerischer Wert Übernachtungen/Ankünfte

Noch: **2. Ankünfte, Übernachtungen und Aufenthaltsdauer der Gäste jeweils in Beherbergungsbetrieben und auf Campingplätzen in Schleswig-Holstein im Jahr 2004**

nach Gemeinden und Kreisen

Gemeinde Kreis Land	Beherbergungsbetriebe mit 9 und mehr Betten					Campingplätze (nur Urlaubscamping kein Dauercamping)				
	Ankünfte		Übernachtungen		durchschnittliche Aufenthaltsdauer ¹	Ankünfte		Übernachtungen		durchschnittliche Aufenthaltsdauer ¹
	insgesamt	Veränderung gegenüber dem Vorjahr	insgesamt	Veränderung gegenüber dem Vorjahr		insgesamt	Veränderung gegenüber dem Vorjahr	insgesamt	Veränderung gegenüber dem Vorjahr	
	Anzahl	%	Anzahl	%	Tage	Anzahl	%	Anzahl	%	Tage
Blunk
Bornhöved
Ellerau
Fahrenkrug
Henstedt-Ulzburg	9 075	- 4,5	18 008	- 7,4	2,0
Högersdorf
Itzstedt
Kaltenkirchen, Stadt	10 991	6,8	16 429	3,9	1,5
Klein Rönna
Leezen
Mözen
Nahe
Neversdorf
Norderstedt, Stadt	64 360	- 5,5	117 526	- 7,9	1,8
Pronstorf	7 137	3,8	18 526	11,6	2,6
Rickling
Rohlstorf
Schackendorf
Schmalfeld
Seedorf
Stocksee
Trappenkamp
Weddelbrook
Weede
Wittenborn
Kreis Steinburg	38 245	- 1,7	87 953	6,4	2,3
Breitenberg
Brokdorf
Büttel
Dägeling
Glückstadt, Stadt
Hennstedt
Hodorf
Hohenlockstedt
Itzehoe, Stadt	19 316	0,8	38 580	- 0,4	2,0
Kellinghusen, Stadt
Kleve
Kollmar
Kremperheide
Lägerdorf
Lockstedt
Neuenbrook
Poyenberg
Sankt Margarethen	417	4,8	5 633	625,9	13,5
Schenefeld
Schlotfeld
Süderau

¹ Rechnerischer Wert Übernachtungen/Ankünfte

Noch: **2. Ankünfte, Übernachtungen und Aufenthaltsdauer der Gäste jeweils in Beherbergungsbetrieben und auf Campingplätzen in Schleswig-Holstein im Jahr 2004**

nach Gemeinden und Kreisen

Gemeinde Kreis Land	Beherbergungsbetriebe mit 9 und mehr Betten					Campingplätze (nur Urlaubscamping kein Dauercamping)				
	Ankünfte		Übernachtungen		durchschnittliche Aufenthaltsdauer ¹	Ankünfte		Übernachtungen		durchschnittliche Aufenthaltsdauer ¹
	insgesamt	Veränderung gegenüber dem Vorjahr	insgesamt	Veränderung gegenüber dem Vorjahr		insgesamt	Veränderung gegenüber dem Vorjahr	insgesamt	Veränderung gegenüber dem Vorjahr	
	Anzahl	%	Anzahl	%	Tage	Anzahl	%	Anzahl	%	Tage
Wewelsfleth
Wilster, Stadt	2 290	- 1,5	8 106	- 6,6	3,5
Wrist
Kreis Stormarn	144 945	6,2	279 258	5,3	1,9
Ahrensburg, Stadt	35 045	- 1,6	66 221	- 3,9	1,9
Bad Oldesloe, Stadt	15 472	- 0,5	28 185	- 1,8	1,8
Bargteheide, Stadt
Barsbüttel
Braak
Delingsdorf
Elmenhorst
Glinde, Stadt
Grönwohld
Großensee
Großhansdorf
Hamberge
Hoisdorf	5 785	- 8,7	14 112	- 2,7	2,4
Lütjensee	8 974	2,9	20 936	6,3	2,3
Reinbek, Stadt	22 288	9,4	31 074	12,4	1,4
Reinfeld (Holstein), Stadt	8 618	2,3	16 714	3,5	1,9
Stapelfeld
Tangstedt
Travenbrück
Tremsbüttel
Trittau
Wesenberg
Witzhave
Zarpen
Schleswig-Holstein	4 445 537	- 1,5	19 912 621	- 3,7	4,5	431 618	- 14,8	2 220 139	- 14,9	5,1

¹ Rechnerischer Wert Übernachtungen/Ankünfte

3. Ankünfte, Übernachtungen und Aufenthaltsdauer der Gäste jeweils in Beherbergungsbetrieben und auf Campingplätzen in Schleswig-Holstein im Jahr 2004 nach Reisegebieten und Herkunftsländern

Reisegebiet Herkunftsland (ständiger Wohnsitz)	Beherbergungsbetriebe mit 9 und mehr Betten					Campingplätze (nur Urlaubscamping kein Dauercamping)				
	Ankünfte		Übernachtungen		durchschnittliche Aufenthaltsdauer ¹	Ankünfte		Übernachtungen		durchschnittliche Aufenthaltsdauer ¹
	insgesamt	Veränderung gegenüber dem Vorjahr	insgesamt	Veränderung gegenüber dem Vorjahr		insgesamt	Veränderung gegenüber dem Vorjahr	insgesamt	Veränderung gegenüber dem Vorjahr	
	Anzahl	%	Anzahl	%	Tage	Anzahl	%	Anzahl	%	Tage
Nordsee										
Bundesrepublik Deutschland	1 083 572	0,3	7 377 688	- 3,0	6,8	69 837	- 20,3	406 329	- 24,8	5,8
Ausland										
Europa										
Baltische Staaten	15	- 11,8	46	- 28,1	3,1	7	16,7	8	- 33,3	1,1
Belgien	246	21,2	857	6,9	3,5	30	- 11,8	90	50,0	3,0
Dänemark	3 824	3,0	7 538	- 5,4	2,0	801	- 18,8	1 799	- 25,5	2,2
Finnland	161	- 21,8	379	17,7	2,4	154	51,0	197	21,6	1,3
Frankreich	449	7,9	1 927	38,1	4,3	78	- 31,6	230	- 9,1	2,9
Griechenland	19	72,7	41	- 25,5	2,2	-	-	-	-	-
Vereinigtes Königreich	429	- 5,3	1 574	- 5,2	3,7	43	4,9	71	- 21,1	1,7
Irland, Republik	23	-	46	- 36,1	2,0	13	-	78	-	6,0
Island	4	x	9	x	2,3	11	450,0	61	-	5,5
Italien	313	0,3	963	9,1	3,1	80	5,3	130	- 1,5	1,6
Luxemburg	310	75,1	1 563	96,9	5,0	15	25,0	49	2,1	3,3
Niederlande	978	26,4	2 531	23,3	2,6	642	- 12,4	1 248	- 9,7	1,9
Norwegen	790	- 5,6	1 767	17,6	2,2	163	1,9	243	0,4	1,5
Österreich	1 620	- 17,9	8 261	- 13,8	5,1	217	- 11,4	920	- 4,9	4,2
Polen	106	2,9	754	13,4	7,1	8	- 57,9	44	- 49,4	5,5
Portugal	10	-	32	14,3	3,2	1	-	1	-	1,0
Rußland	47	- 58,4	1 352	249,4	28,8	5	x	14	x	2,8
Schweden	1 027	8,9	1 927	- 2,5	1,9	294	1,4	477	0,8	1,6
Schweiz	4 912	4,8	26 518	6,0	5,4	621	- 18,1	1 966	- 32,7	3,2
Spanien	152	2,0	468	- 1,3	3,1	6	- 62,5	7	- 80,6	1,2
Tschechische Republik	41	- 33,9	119	- 72,1	2,9	2	- 75,0	6	- 25,0	3,0
Türkei	5	- 64,3	24	- 52,0	4,8	-	-	-	-	-
Ungarn	10	- 37,5	29	- 63,3	2,9	2	- 60,0	8	60,0	4,0
Sonstige europäische Länder	118	25,5	422	51,3	3,6	14	180,0	36	414,3	2,6
Europa zusammen	15 609	2,0	59 147	4,6	3,8	3 207	- 11,3	7 683	- 17,5	2,4
Afrika										
Republik Südafrika	15	200,0	43	126,3	2,9	-	-	-	-	-
Sonstige afrikanische Länder	42	366,7	266	923,1	6,3	-	-	-	-	-
Afrika zusammen	57	307,1	309	586,7	5,4	-	-	-	-	-
Asien										
Arabische Golfstaaten	19	90,0	60	66,7	3,2	-	-	-	-	-
China Volksrep. und Hongkong	40	2,6	141	53,3	3,5	-	-	-	-	-
Israel	10	150,0	36	800,0	3,6	-	-	-	-	-
Japan	50	- 24,2	93	- 49,5	1,9	-	-	-	-	-
Südkorea	6	- 60,0	23	- 79,5	3,8	1	x	1	x	1,0
Taiwan	4	x	5	400,0	1,3	-	-	-	-	-
Sonstige asiatische Länder	27	- 28,9	99	- 1,0	3,7	9	x	9	x	1,0
Asien zusammen	156	- 9,3	457	- 13,6	2,9	10	233,3	10	233,3	1,0
Amerika										
Kanada	68	33,3	318	- 10,4	4,7	2	- 33,3	2	- 33,3	1,0
USA	504	8,9	1 777	26,7	3,5	4	- 63,6	9	- 40,0	2,3
Mittelamerika und Karibik	16	- 36,0	52	- 69,0	3,3	-	-	-	-	-
Brasilien	14	-	58	0,0	4,1	-	-	-	-	-
Sonstige südamerik. Länder	29	3,6	64	- 55,2	2,2	-	-	-	-	-
Amerika zusammen	631	8,6	2 269	6,7	3,6	6	- 57,1	11	- 38,9	1,8
Australien, Neuseeland und Ozeanien zusammen	71	22,4	124	- 17,3	1,7	12	50,0	18	125,0	1,5
Ohne Angabe	90	650,0	235	267,2	2,6	-	-	-	-	-
Ausland zusammen	16 614	2,9	62 541	5,2	3,8	3 235	- 11,2	7 722	- 17,3	2,4
Ankünfte/Übernachtungen insgesamt Nordsee	1 100 186	0,3	7 440 229	- 2,9	6,8	73 072	- 20,0	414 051	- 24,7	5,7

¹ Rechnerischer Wert Übernachtungen/Ankünfte

Noch: **3. Ankünfte, Übernachtungen und Aufenthaltsdauer der Gäste jeweils in Beherbergungsbetrieben und auf Campingplätzen in Schleswig-Holstein im Jahr 2004**

nach Reisegebieten und Herkunftsländern

Reisegebiet Herkunftsland (ständiger Wohnsitz)	Beherbergungsbetriebe mit 9 und mehr Betten					Campingplätze (nur Urlaubscamping kein Dauercamping)				
	Ankünfte		Übernachtungen		durchschnittliche Aufenthaltsdauer ¹	Ankünfte		Übernachtungen		durchschnittliche Aufenthaltsdauer ¹
	insgesamt	Veränderung gegenüber dem Vorjahr	insgesamt	Veränderung gegenüber dem Vorjahr		insgesamt	Veränderung gegenüber dem Vorjahr	insgesamt	Veränderung gegenüber dem Vorjahr	
	Anzahl	%	Anzahl	%	Tage	Anzahl	%	Anzahl	%	Tage
Ostsee										
Bundesrepublik Deutschland	1 666 077	- 3,5	7 748 881	- 5,5	4,7	257 432	- 15,2	1 509 996	- 12,5	5,9
Ausland										
Europa										
Baltische Staaten	2 413	47,3	3 586	26,8	1,5	41	- 44,6	131	- 30,7	3,2
Belgien	3 052	- 7,7	5 472	4,0	1,8	177	- 0,6	323	- 22,4	1,8
Dänemark	56 984	9,4	130 249	9,9	2,3	4 245	- 31,6	12 127	- 28,7	2,9
Finnland	9 436	- 9,0	17 526	- 8,2	1,9	2 321	- 1,4	3 851	- 0,8	1,7
Frankreich	6 129	- 5,6	10 366	- 3,8	1,7	730	- 0,5	1 349	4,8	1,8
Griechenland	2 027	- 42,6	5 151	- 48,3	2,5	18	50,0	30	- 38,8	1,7
Vereinigtes Königreich	11 991	- 12,9	23 181	- 14,3	1,9	321	- 25,9	763	- 30,1	2,4
Irland, Republik	630	- 27,2	1 138	- 19,3	1,8	18	38,5	42	82,6	2,3
Island	469	32,5	915	65,5	2,0	28	- 57,6	61	- 56,4	2,2
Italien	9 900	- 9,3	17 165	- 2,1	1,7	712	- 12,5	1 390	1,9	2,0
Luxemburg	1 212	65,8	3 311	85,2	2,7	49	48,5	143	34,9	2,9
Niederlande	11 468	8,9	20 470	19,4	1,8	3 301	- 5,2	9 009	- 3,6	2,7
Norwegen	25 753	- 7,6	39 799	- 10,1	1,5	1 593	- 21,4	3 824	- 22,3	2,4
Österreich	4 205	5,4	10 032	13,4	2,4	435	- 6,7	1 338	6,9	3,1
Polen	3 760	- 3,6	13 305	- 1,2	3,5	138	- 28,1	331	- 30,6	2,4
Portugal	440	- 17,3	1 175	7,9	2,7	16	33,3	23	35,3	1,4
Rußland	3 033	7,9	8 394	27,5	2,8	39	- 59,4	57	- 79,8	1,5
Schweden	114 237	7,7	203 957	10,3	1,8	5 641	- 1,7	10 026	- 6,1	1,8
Schweiz	9 097	13,1	19 688	11,2	2,2	1 203	19,2	4 251	30,8	3,5
Spanien	2 887	- 3,8	10 618	13,1	3,7	168	- 50,0	294	- 39,9	1,8
Tschechische Republik	931	24,6	1 898	31,6	2,0	42	- 20,8	156	9,9	3,7
Türkei	617	- 5,2	2 020	27,4	3,3	2	- 71,4	2	- 92,6	1,0
Ungarn	534	10,6	1 481	85,8	2,8	8	14,3	11	10,0	1,4
Sonstige europäische Länder	2 822	- 4,0	5 904	- 5,7	2,1	101	1,0	400	22,7	4,0
Europa zusammen	284 027	3,0	556 801	5,4	2,0	21 347	- 12,7	49 932	- 12,1	2,3
Afrika										
Republik Südafrika	1 073	- 2,5	3 317	63,1	3,1	2	- 50,0	4	- 83,3	2,0
Sonstige afrikanische Länder	653	5,7	1 524	4,4	2,3	4	x	16	x	4,0
Afrika zusammen	1 726	0,4	4 841	38,6	2,8	6	50,0	20	- 16,7	3,3
Asien										
Arabische Golfstaaten	389	- 38,8	1 390	- 37,0	3,6	2	- 77,8	4	- 55,6	2,0
China Volksrep. und Hongkong	765	3,0	2 314	- 7,4	3,0	-	0,0	-	0,0	-
Israel	856	63,4	1 511	43,6	1,8	2	100,0	5	150,0	2,5
Japan	2 377	21,6	4 396	20,6	1,8	2	100,0	3	50,0	1,5
Südkorea	308	5,1	1 046	75,8	3,4	-	0,0	-	0,0	-
Taiwan	154	- 30,0	488	- 14,4	3,2	-	0,0	-	0,0	-
Sonstige asiatische Länder	1 655	- 8,7	4 868	13,6	2,9	2	x	6	x	3,0
Asien zusammen	6 504	5,2	16 013	7,8	2,5	8	- 33,3	18	28,6	2,3
Amerika										
Kanada	799	- 8,9	1 658	- 11,9	2,1	8	- 38,5	9	- 52,6	1,1
USA	7 429	- 7,2	19 279	7,8	2,6	33	- 48,4	48	- 41,5	1,5
Mittelamerika und Karibik	155	- 43,6	597	- 10,2	3,9	-	0,0	-	0,0	-
Brasilien	349	63,8	900	92,7	2,6	-	0,0	-	0,0	-
Sonstige südamerik. Länder	524	- 17,6	1 764	5,4	3,4	7	x	37	x	5,3
Amerika zusammen	9 256	- 7,5	24 198	7,2	2,6	48	- 37,7	94	- 6,9	2,0
Australien, Neuseeland und Ozeanien zusammen	1 019	- 4,2	2 378	2,0	2,3	39	- 29,1	50	- 48,5	1,3
Ohne Angabe	37	640,0	45	650,0	1,2	-	0,0	-	0,0	-
Ausland zusammen	302 569	2,7	604 276	5,7	2,0	21 448	- 12,8	50 114	- 12,1	2,3
Ankünfte/Übernachtungen insgesamt Ostsee	1 968 646	- 2,6	8 353 157	- 4,8	4,2	278 880	- 15,1	1 560 110	- 12,5	5,6

¹ Rechnerischer Wert Übernachtungen/Ankünfte

Noch: **3. Ankünfte, Übernachtungen und Aufenthaltsdauer der Gäste jeweils in Beherbergungsbetrieben und auf Campingplätzen in Schleswig-Holstein im Jahr 2004**

nach Reisegebieten und Herkunftsländern

Reisegebiet Herkunftsland (ständiger Wohnsitz)	Beherbergungsbetriebe mit 9 und mehr Betten					Campingplätze (nur Urlaubscamping kein Dauercamping)				
	Ankünfte		Übernachtungen		durchschnittliche Aufenthaltsdauer ¹	Ankünfte		Übernachtungen		durchschnittliche Aufenthaltsdauer ¹
	insgesamt	Veränderung gegenüber dem Vorjahr	insgesamt	Veränderung gegenüber dem Vorjahr		insgesamt	Veränderung gegenüber dem Vorjahr	insgesamt	Veränderung gegenüber dem Vorjahr	
	Anzahl	%	Anzahl	%	Tage	Anzahl	%	Anzahl	%	Tage
Holsteinische Schweiz										
Bundesrepublik Deutschland	150 500	- 4,6	690 605	- 7,4	4,6	18 462	- 16,3	95 025	- 8,4	5,1
Ausland										
Europa										
Baltische Staaten	136	202,2	523	-	3,8	5	x	5	x	1,0
Belgien	135	164,7	471	302,6	3,5	20	66,7	43	- 14,0	2,2
Dänemark	1 475	- 21,9	3 497	- 8,3	2,4	1 155	- 24,2	4 264	- 19,3	3,7
Finnland	168	- 41,9	202	- 53,9	1,2	31	- 49,2	67	- 45,5	2,2
Frankreich	76	- 63,1	186	- 72,6	2,4	26	- 25,7	54	- 49,1	2,1
Griechenland	3	x	3	x	1,0	-	0,0	-	0,0	-
Vereinigtes Königreich	205	- 9,7	1 422	130,8	6,9	28	21,7	132	169,4	4,7
Irland, Republik	5	0,0	7	- 90,0	1,4	1	x	10	x	10,0
Island	6	x	22	x	3,7	4	x	4	x	1,0
Italien	74	12,1	136	74,4	1,8	14	- 36,4	16	- 64,4	1,1
Luxemburg	11	57,1	26	- 16,1	2,4	-	0,0	-	0,0	-
Niederlande	289	0,7	549	- 25,8	1,9	448	4,7	1 001	- 35,4	2,2
Norwegen	297	- 11,1	578	8,6	1,9	55	- 41,5	107	- 50,7	1,9
Österreich	84	- 30,0	271	- 14,0	3,2	24	- 4,0	76	31,0	3,2
Polen	152	- 16,5	500	- 35,7	3,3	5	- 37,5	9	- 57,1	1,8
Portugal	2	100,0	12	300,0	6,0	-	0,0	-	0,0	-
Rußland	29	- 68,5	151	- 32,6	5,2	-	0,0	-	0,0	-
Schweden	2 728	- 8,2	4 385	- 13,1	1,6	103	- 11,2	204	- 7,3	2,0
Schweiz	271	33,5	668	35,8	2,5	80	- 22,3	334	23,2	4,2
Spanien	55	34,1	93	- 18,4	1,7	5	- 28,6	8	- 38,5	1,6
Tschechische Republik	8	- 27,3	49	96,0	6,1	3	x	3	x	1,0
Türkei	4	- 20,0	8	- 81,4	2,0	-	0,0	-	0,0	-
Ungarn	4	- 63,6	8	- 77,8	2,0	-	0,0	-	0,0	-
Sonstige europäische Länder	81	26,6	1 093	184,6	13,5	4	x	4	x	1,0
Europa zusammen	6 298	- 11,4	14 860	1,6	2,4	2 011	- 18,2	6 341	- 20,8	3,2
Afrika										
Republik Südafrika	4	100,0	8	0,0	2,0	-	0,0	-	0,0	-
Sonstige afrikanische Länder	2	- 91,3	4	- 92,3	2,0	-	0,0	-	0,0	-
Afrika zusammen	6	- 76,0	12	- 80,0	2,0	-	0,0	-	0,0	-
Asien										
Arabische Golfstaaten	3	- 76,9	3	- 83,3	1,0	-	0,0	-	0,0	-
China Volksrep. und Hongkong	1	- 80,0	1	- 92,3	1,0	-	0,0	-	0,0	-
Israel	10	- 28,6	19	- 26,9	1,9	-	0,0	-	0,0	-
Japan	11	266,7	13	8,3	1,2	-	0,0	-	0,0	-
Südkorea	1	x	3	x	3,0	-	0,0	-	0,0	-
Taiwan	-	0,0	-	0,0	-	-	0,0	-	0,0	-
Sonstige asiatische Länder	18	63,6	89	15,6	4,9	-	0,0	-	0,0	-
Asien zusammen	44	- 4,3	128	- 12,3	2,9	-	0,0	-	0,0	-
Amerika										
Kanada	37	131,3	254	309,7	6,9	-	0,0	-	0,0	-
USA	56	- 17,6	242	41,5	4,3	-	0,0	-	0,0	-
Mittelamerika und Karibik	-	0,0	-	0,0	-	-	0,0	-	0,0	-
Brasilien	2	- 50,0	2	- 88,9	1,0	-	0,0	-	0,0	-
Sonstige südamerik. Länder	1	- 85,7	3	- 91,4	3,0	-	0,0	-	0,0	-
Amerika zusammen	96	- 5,0	501	58,5	5,2	-	0,0	-	0,0	-
Australien, Neuseeland und Ozeanien zusammen	11	450,0	19	111,1	1,7	2	x	4	x	2,0
Ohne Angabe	-	0,0	-	0,0	-	-	0,0	-	0,0	-
Ausland zusammen	6 455	- 11,3	15 520	2,4	2,4	2 013	- 18,3	6 345	- 20,8	3,2
Ankünfte/Übernachtungen insgesamt Holsteinische Schweiz	156 955	- 4,9	706 125	- 7,2	4,5	20 475	- 16,5	101 370	- 9,3	5,0

¹ Rechnerischer Wert Übernachtungen/Ankünfte

Noch: **3. Ankünfte, Übernachtungen und Aufenthaltsdauer der Gäste jeweils in Beherbergungsbetrieben und auf Campingplätzen in Schleswig-Holstein im Jahr 2004**

nach Reisegebieten und Herkunftsländern

Reisegebiet Herkunftsland (ständiger Wohnsitz)	Beherbergungsbetriebe mit 9 und mehr Betten					Campingplätze (nur Urlaubscamping kein Dauercamping)				
	Ankünfte		Übernachtungen		durchschnittliche Aufenthaltsdauer ¹	Ankünfte		Übernachtungen		durchschnittliche Aufenthaltsdauer ¹
	insgesamt	Veränderung gegenüber dem Vorjahr	insgesamt	Veränderung gegenüber dem Vorjahr		insgesamt	Veränderung gegenüber dem Vorjahr	insgesamt	Veränderung gegenüber dem Vorjahr	
	Anzahl	%	Anzahl	%	Tage	Anzahl	%	Anzahl	%	Tage
Übriges Schleswig-Holstein										
Bundesrepublik Deutschland	1 093 419	- 0,8	3 158 915	- 1,9	2,9	41 251	- 4,1	107 767	- 12,8	2,6
Ausland										
Europa										
Baltische Staaten	1 102	- 18,2	1 670	- 17,1	1,5	61	79,4	128	103,2	2,1
Belgien	2 711	10,1	4 378	12,1	1,6	152	- 54,1	235	- 68,6	1,5
Dänemark	37 831	- 5,0	74 895	- 4,4	2,0	8 068	- 14,2	18 731	- 17,7	2,3
Finnland	3 417	- 5,9	5 587	- 27,3	1,6	526	- 2,8	791	- 10,3	1,5
Frankreich	4 701	4,1	7 545	- 7,6	1,6	378	- 16,9	721	- 15,8	1,9
Griechenland	515	22,3	3 891	217,4	7,6	6	x	30	x	5,0
Vereinigtes Königreich	5 127	- 15,5	11 311	- 15,7	2,2	267	- 14,4	498	- 19,0	1,9
Irland, Republik	348	15,6	614	- 14,4	1,8	32	966,7	153	-	4,8
Island	84	- 61,3	115	- 83,3	1,4	49	2,1	97	6,6	2,0
Italien	3 872	8,9	8 054	17,5	2,1	183	- 43,3	262	- 47,9	1,4
Luxemburg	446	31,2	832	38,0	1,9	43	65,4	90	63,6	2,1
Niederlande	13 333	3,8	20 875	9,6	1,6	4 938	5,6	9 601	4,1	1,9
Norwegen	7 865	- 9,6	11 678	- 3,0	1,5	955	- 4,4	1 742	- 0,8	1,8
Österreich	3 402	1,8	6 730	- 7,5	2,0	184	- 18,9	399	- 11,1	2,2
Polen	4 238	- 1,6	15 161	- 8,2	3,6	145	66,7	296	56,6	2,0
Portugal	448	111,3	707	54,4	1,6	8	- 33,3	20	- 16,7	2,5
Rußland	1 468	12,7	3 163	- 6,5	2,2	9	- 30,8	10	- 47,4	1,1
Schweden	16 315	2,5	25 253	8,0	1,5	1 105	18,3	1 836	25,8	1,7
Schweiz	4 771	10,3	9 915	4,7	2,1	438	- 15,1	665	- 27,8	1,5
Spanien	1 462	- 2,5	3 109	- 4,7	2,1	98	- 56,2	159	- 51,7	1,6
Tschechische Republik	1 346	26,6	2 880	60,0	2,1	69	109,1	80	105,1	1,2
Türkei	470	15,8	1 047	- 38,2	2,2	6	x	6	x	1,0
Ungarn	520	- 6,1	1 344	- 6,9	2,6	10	- 61,5	16	- 52,9	1,6
Sonstige europäische Länder	1 907	21,1	6 137	32,5	3,2	22	- 15,4	34	- 50,0	1,5
Europa zusammen	117 699	- 0,9	226 891	- 0,5	1,9	17 752	- 7,7	36 600	- 11,0	2,1
Afrika										
Republik Südafrika	115	25,0	578	121,5	5,0	6	x	8	x	1,3
Sonstige afrikanische Länder	267	- 49,1	916	- 30,0	3,4	2	100,0	2	100,0	1,0
Afrika zusammen	382	- 38,1	1 494	- 4,8	3,9	8	700,0	10	900,0	1,3
Asien										
Arabische Golfstaaten	224	- 3,0	2 248	- 11,7	10,0	2	x	14	x	7,0
China Volksrep. und Hongkong	476	60,3	1 399	66,5	2,9	-	0,0	-	0,0	-
Israel	254	12,9	665	71,8	2,6	24	700,0	27	575,0	1,1
Japan	1 040	0,7	3 083	- 26,9	3,0	2	100,0	2	100,0	1,0
Südkorea	106	- 20,9	263	- 2,2	2,5	18	125,0	20	100,0	1,1
Taiwan	72	- 2,7	147	- 24,2	2,0	-	0,0	-	0,0	-
Sonstige asiatische Länder	928	16,6	2 888	11,0	3,1	4	- 42,9	8	- 33,3	2,0
Asien zusammen	3 100	11,1	10 693	- 3,3	3,4	50	163,2	71	163,0	1,4
Amerika										
Kanada	407	3,0	1 029	7,9	2,5	4	- 20,0	6	- 57,1	1,5
USA	3 613	6,5	10 545	6,9	2,9	78	21,9	90	11,1	1,2
Mittelamerika und Karibik	133	77,3	391	67,1	2,9	-	0,0	-	0,0	-
Brasilien	172	52,2	365	26,7	2,1	4	0,0	8	100,0	2,0
Sonstige südamerik. Länder	409	63,6	1 552	77,0	3,8	4	0,0	4	0,0	1,0
Amerika zusammen	4 734	12,0	13 882	13,6	2,9	90	16,9	108	4,9	1,2
Australien, Neuseeland und Ozeanien zusammen	414	25,1	1 231	61,3	3,0	40	100,0	52	126,1	1,3
Ohne Angabe	2	100,0	4	300,0	2,0	-	0,0	-	0,0	-
Ausland zusammen	126 331	- 0,3	254 195	0,2	2,0	17 940	- 7,3	36 841	- 10,7	2,1
Ankünfte / Übernachtungen insgesamt übriges Schleswig-Holstein	1 219 750	- 0,8	3 413 110	- 1,7	2,8	59 191	- 5,1	144 608	- 12,3	2,4

¹ Rechnerischer Wert Übernachtungen/Ankünfte

Noch: **3. Ankünfte, Übernachtungen und Aufenthaltsdauer der Gäste jeweils in Beherbergungsbetrieben und auf Campingplätzen in Schleswig-Holstein im Jahr 2004**

nach Reisegebieten und Herkunftsländern

Reisegebiet Herkunftsland (ständiger Wohnsitz)	Beherbergungsbetriebe mit 9 und mehr Betten					Campingplätze (nur Urlaubscamping kein Dauercamping)				
	Ankünfte		Übernachtungen		durchschnittliche Aufenthaltsdauer ¹	Ankünfte		Übernachtungen		durchschnittliche Aufenthaltsdauer ¹
	insgesamt	Veränderung gegenüber dem Vorjahr	insgesamt	Veränderung gegenüber dem Vorjahr		insgesamt	Veränderung gegenüber dem Vorjahr	insgesamt	Veränderung gegenüber dem Vorjahr	
	Anzahl	%	Anzahl	%	Tage	Anzahl	%	Anzahl	%	Tage
Schleswig- Holstein										
Bundesrepublik Deutschland	3 993 568	- 1,8	18 976 089	- 4,0	4,8	386 982	- 15,2	2 119 117	- 15,0	5,5
Ausland										
Europa										
Baltische Staaten	3 666	20,3	5 825	17,7	1,6	114	0,0	272	3,0	2,4
Belgien	6 144	2,0	11 178	10,9	1,8	379	- 31,7	691	- 45,8	1,8
Dänemark	100 114	2,7	216 179	3,6	2,2	14 269	- 21,2	36 921	- 22,2	2,6
Finnland	13 182	- 9,1	23 694	- 13,9	1,8	3 032	- 0,8	4 906	- 2,9	1,6
Frankreich	11 355	- 2,4	20 024	- 4,8	1,8	1 212	- 9,4	2 354	- 5,9	1,9
Griechenland	2 564	- 35,3	9 086	- 19,2	3,5	24	71,4	60	17,6	2,5
Vereinigtes Königreich	17 752	- 13,4	37 488	- 12,3	2,1	659	- 18,5	1 464	- 20,7	2,2
Irland, Republik	1 006	- 15,7	1 805	- 20,5	1,8	64	276,5	283	757,6	4,4
Island	563	- 1,4	1 061	- 14,4	1,9	92	- 20,7	223	- 4,3	2,4
Italien	14 159	- 4,6	26 318	3,8	1,9	989	- 19,9	1 798	- 12,0	1,8
Luxemburg	1 979	57,7	5 732	78,2	2,9	107	48,6	282	31,8	2,6
Niederlande	26 068	6,7	44 425	13,9	1,7	9 329	0,1	20 859	- 3,0	2,2
Norwegen	34 705	- 8,1	53 822	- 7,8	1,6	2 766	- 15,7	5 916	- 17,1	2,1
Österreich	9 311	- 1,2	25 294	- 2,8	2,7	860	- 10,7	2 733	0,3	3,2
Polen	8 256	- 2,8	29 720	- 5,4	3,6	296	- 3,3	680	- 12,1	2,3
Portugal	900	19,2	1 926	22,1	2,1	25	0,0	44	4,8	1,8
Rußland	4 577	6,0	13 060	23,5	2,9	53	- 51,4	81	- 73,1	1,5
Schweden	134 307	6,7	235 522	9,3	1,8	7 143	0,9	12 543	- 2,3	1,8
Schweiz	19 051	10,4	56 789	7,8	3,0	2 342	- 1,8	7 216	- 2,0	3,1
Spanien	4 556	- 2,9	14 288	7,9	3,1	277	- 52,5	468	- 46,0	1,7
Tschechische Republik	2 326	23,5	4 946	33,9	2,1	116	23,4	245	29,6	2,1
Türkei	1 096	1,9	3 099	- 8,2	2,8	8	14,3	8	- 70,4	1,0
Ungarn	1 068	0,4	2 862	21,5	2,7	20	- 47,4	35	- 28,6	1,8
Sonstige europäische Länder	4 928	5,5	13 556	17,3	2,8	141	7,6	474	18,2	3,4
Europa zusammen	423 633	1,6	857 699	3,6	2,0	44 317	- 10,9	100 556	- 12,7	2,3
Afrika										
Republik Südafrika	1 207	0,6	3 946	69,9	3,3	8	100,0	12	- 50,0	1,5
Sonstige afrikanische Länder	964	- 18,0	2 710	- 4,8	2,8	6	500,0	18	-	3,0
Afrika zusammen	2 171	- 8,6	6 656	28,8	3,1	14	180,0	30	20,0	2,1
Asien										
Arabische Golfstaaten	635	- 28,7	3 701	- 23,0	5,8	4	- 55,6	18	100,0	4,5
China Volksrep. und Hongkong	1 282	18,3	3 855	11,9	3,0	-	0,0	-	0,0	-
Israel	1 130	47,3	2 231	51,9	2,0	26	550,0	32	433,3	1,2
Japan	3 478	13,8	7 585	- 5,9	2,2	4	33,3	5	25,0	1,3
Südkorea	421	- 4,8	1 335	36,8	3,2	19	137,5	21	110,0	1,1
Taiwan	230	- 21,8	640	- 16,3	2,8	-	0,0	-	0,0	-
Sonstige asiatische Länder	2 628	- 1,1	7 944	12,5	3,0	15	114,3	23	91,7	1,5
Asien zusammen	9 804	6,7	27 291	2,7	2,8	68	100,0	99	125,0	1,5
Amerika										
Kanada	1 311	- 2,1	3 259	0,2	2,5	14	- 39,1	17	- 55,3	1,2
USA	11 602	- 2,8	31 843	8,6	2,7	115	- 18,4	147	- 18,3	1,3
Mittelamerika und Karibik	304	- 20,2	1 040	- 5,2	3,4	-	0,0	-	0,0	-
Brasilien	537	56,1	1 325	59,4	2,5	4	0,0	8	100,0	2,0
Sonstige südamerik. Länder	963	4,6	3 383	24,0	3,5	11	175,0	41	925,0	3,7
Amerika zusammen	14 717	- 1,4	40 850	9,7	2,8	144	- 16,3	213	- 5,8	1,5
Australien, Neuseeland und Ozeanien zusammen	1 515	4,1	3 752	15,3	2,5	93	12,0	124	- 3,1	1,3
Ohne Angabe	129	616,7	284	300,0	2,2	-	0,0	-	0,0	-
Ausland zusammen	451 969	1,6	936 532	4,1	2,1	44 636	- 10,8	101 022	- 12,6	2,3
Ankünfte/Übernachtungen insgesamt	4 445 537	- 1,5	19 912 621	- 3,7	4,5	431 618	- 14,8	2 220 139	- 14,9	5,1

¹ Rechnerischer Wert Übernachtungen/Ankünfte

4. Beherbergungsbetriebe, Betten, Gäste und Übernachtungen seit 1981

Betriebe mit 9 und mehr Betten

Jahr	Betriebe ¹	Betten ¹	Gäste		Übernachtungen			
			insgesamt	darunter aus dem Ausland	insgesamt	darunter von Gästen aus dem Ausland	je Gast Sp. 5:Sp. 3	je Bett Sp. 5:Sp. 2
Anzahl								
1981	4 104	144 386	2 960 464	·	17 648 295	·	6,0	122,2
1982	4 127	145 948	2 887 650	·	16 948 824	·	5,9	116,1
1983	4 159	147 547	2 859 068	·	16 522 606	·	5,8	112,0
1984	4 146	147 051	2 831 772	276 473	16 328 084	492 077	5,8	111,0
1985	4 122	147 081	2 940 187	319 576	16 322 300	577 214	5,6	111,0
1986	4 128	148 524	3 096 431	377 999	17 075 900	690 129	5,5	115,0
1987	4 020	148 992	3 087 623	376 532	17 137 095	701 254	5,6	115,0
1988	4 072	152 413	3 193 324	376 549	17 180 673	711 055	5,4	112,7
1989	4 137	156 048	3 448 165	439 772	17 650 316	852 250	5,1	113,1
1990	4 104	154 043	3 800 691	478 634	19 390 234	876 884	5,1	125,9
1991	4 076	153 764	4 037 262	549 809	20 730 477	1 064 174	5,1	134,8
1992	4 514	162 063	4 128 583	491 838	22 116 108	981 344	5,4	136,5
1993	4 428	164 443	3 956 261	343 406	21 988 661	734 823	5,6	133,7
1994	4 658	169 271	3 907 293	313 661	21 542 467	689 530	5,5	127,3
1995	4 641	169 793	3 995 522	299 870	21 988 262	665 341	5,5	129,5
1996	4 807	173 608	3 958 751	309 168	21 596 987	654 210	5,5	124,4
1997	5 029	177 491	4 057 209	336 976	20 775 752	685 429	5,1	117,1
1998	4 913	177 021	4 096 738	361 662	20 483 162	716 412	5,0	115,7
1999	4 784	178 444	4 207 582	356 954	20 538 383	729 014	4,9	115,8
2000	4 828	176 980	4 342 025	405 221	20 860 093	799 037	4,8	117,9
2001	4 827	176 028	4 344 310	405 408	20 892 920	829 382	4,8	118,7
2002	4 846	176 198	4 319 146	429 908	20 534 981	863 918	4,8	116,5
2003	4 768	177 233	4 512 002	444 732	20 668 084	899 874	4,6	116,6
2004	4 610	174 112	4 445 537	451 969	19 912 621	936 532	4,5	114,4

¹ 1981 - 1986: 1.4; 1987: 1.1; 1988 - 1992: 1.7; 1993: 1.1; 1994 - 1998: 1.7; 1999: 1.1; 2000 - 2004: 1.7;

5. Beherbergungsangebot sowie Ankünfte, Übernachtungen und Aufenthaltsdauer der Gäste in Beherbergungsbetrieben im Jahr 2004

nach der Gemeindegruppe

Gemeindegruppe (prädikatisierte Gemeinden)	Beherbergungsbetriebe mit 9 und mehr Betten				Ankünfte		Übernachtungen		
	Betriebe ¹	Veränderung gegenüber dem Vorjahresmonat	Betten ²	Veränderung gegenüber dem Vorjahresmonat	insgesamt	Veränderung gegenüber dem Vorjahr	insgesamt	Veränderung gegenüber dem Vorjahr	durchschnittliche Aufenthaltsdauer ³
	Anzahl	%	Anzahl	%	Anzahl	%	Anzahl	%	Tage
Mineral- und Moorbäder	25	0,0	2 621	- 2,9	99 429	5,7	494 195	- 11,1	5,0
Heilklimatische Kurorte	22	- 12,0	959	- 4,4	26 655	- 6,9	84 754	- 5,7	3,2
Kneippkurorte	85	- 2,3	3 656	- 7,4	77 994	- 2,4	494 431	- 3,4	6,3
Heilbäder zusammen	132	- 3,6	7 236	- 5,4	204 078	0,7	1 073 380	- 7,3	5,3
Nordseebäder	526	- 4,5	15 792	- 3,4	222 797	- 5,0	1 750 803	- 3,7	7,9
Nordseeheilbäder	1 195	- 3,6	39 533	- 3,8	707 846	2,3	4 973 889	- 2,9	7,0
Nordseebäder und Nordseeheilbäder zusammen	1 721	- 3,9	55 325	- 3,7	930 643	0,5	6 724 692	- 3,1	7,2
Ostseebäder	136	- 6,8	9 909	- 2,2	287 828	- 3,2	1 421 232	- 4,9	4,9
Ostseeheilbäder	1 021	- 3,3	45 342	- 2,0	844 785	- 2,6	4 860 871	- 5,9	5,8
Ostseebäder und Ostseeheilbäder zusammen	1 157	- 3,7	55 251	- 2,0	1 132 613	- 2,7	6 282 103	- 5,7	5,5
Seebäder zusammen	2 878	- 3,8	110 576	- 2,9	2 063 256	- 1,3	13 006 795	- 4,4	6,3
Luftkurorte	120	- 6,2	4 789	- 4,4	163 740	- 2,4	548 292	- 3,5	3,3
Erholungsorte	578	- 3,7	16 366	0,7	334 912	- 2,9	1 476 647	- 2,9	4,4
Sonstige Gemeinden	882	- 0,9	35 525	3,2	1 679 551	- 1,5	3 807 507	- 0,3	2,3
Schleswig-Holstein	4 590	- 3,3	174 492	- 1,5	4 445 537	- 1,5	19 912 621	- 3,7	4,5

¹ im Juli geöffnete Beherbergungsbetriebe

² im Juli angebotene Betten / Schlafgelegenheiten

³ Rechnerischer Wert Übernachtungen/Ankünfte

6. Beherbergungsangebot sowie Ankünfte, Übernachtungen und Aufenthaltsdauer der Gäste in Beherbergungsbetrieben in Schleswig-Holstein im Jahr 2004

nach Reisegebieten und Betriebsarten

Reisegebiet Betriebsarten	Beherbergungsbetriebe mit 9 und mehr Betten				Ankünfte		Übernachtungen		Durchschnittliche Aufenthaltsdauer ³ Tage
	Be- triebe ¹	Verän- derung- gegen- über- dem Vor- jahres- monat	Betten ²	Verän- derung- gegen- über- dem Vor- jahres- monat	insgesamt	Verän- derung- gegen- über- dem Vor- jahr	insgesamt	Verän- derung gegen- über dem Vor- jahr	
Nordsee									
Hotels	96	- 5,9	5 506	- 3,3	257 757	7,4	962 988	5,6	3,7
Hotels garnis	238	- 7,4	6 376	- 4,6	197 717	- 1,5	845 171	- 5,6	4,3
Gasthöfe	20	- 4,8	502	7,7	15 599	4,2	50 443	- 3,3	3,2
Pensionen	71	- 9,0	1 612	- 5,3	32 850	- 4,9	184 146	- 9,7	5,6
Hotellerie	425	- 7,2	13 996	- 3,8	503 923	2,8	2 042 748	- 1,0	4,1
Jugendherbergen und Hütten	9	12,5	1 635	1,1	57 454	- 9,2	230 520	- 11,0	4,0
Erholungs- und Ferienheime	65	- 8,5	8 283	- 11,4	109 990	- 13,7	920 092	- 12,8	8,4
Ferienzentren, -häuser und -wohnungen	1 538	- 2,8	35 508	- 1,4	381 886	4,2	3 208 322	- 0,1	8,4
Parahotellerie ⁴	1 612	- 3,0	45 426	- 3,3	549 330	- 1,4	4 358 934	- 3,7	7,9
Hotellerie und Parahotellerie	2 037	- 3,9	59 422	- 3,4	1 053 253	0,6	6 401 682	- 2,8	6,1
Vorsorge- und Reha-Kliniken	26	0,0	3 809	- 2,7	46 933	- 5,1	1 038 547	- 3,3	22,1
Betriebsarten zusammen	2 063	- 3,9	63 231	- 3,4	1 100 186	0,3	7 440 229	- 2,9	6,8
Ostsee									
Hotels	179	- 2,2	12 663	0,4	818 200	- 1,5	1 917 641	- 1,2	2,3
Hotels garnis	214	- 5,7	6 660	- 3,6	275 747	- 5,1	660 045	- 9,4	2,4
Gasthöfe	32	0,0	822	- 2,7	26 462	13,2	72 407	- 0,6	2,7
Pensionen	58	- 9,4	1 317	- 5,9	22 853	- 9,2	118 058	- 10,7	5,2
Hotellerie	483	- 4,5	21 462	- 1,4	1 143 262	- 2,3	2 768 151	- 3,7	2,4
Jugendherbergen und Hütten	13	0,0	1 948	1,0	95 480	- 1,3	257 688	- 4,7	2,7
Erholungs- und Ferienheime	74	0,0	10 309	1,4	149 621	- 2,0	913 299	- 5,8	6,1
Ferienzentren, -häuser und -wohnungen	980	- 3,6	36 039	- 2,3	529 998	- 3,2	3 430 162	- 5,5	6,5
Parahotellerie ⁴	1 067	- 3,4	48 296	- 1,4	775 099	- 2,7	4 601 149	- 5,5	5,9
Hotellerie und Parahotellerie	1 550	- 3,7	69 758	- 1,4	1 918 361	- 2,4	7 369 300	- 4,8	3,8
Vorsorge- und Reha-Kliniken	19	5,6	3 649	3,4	50 285	- 7,9	983 857	- 4,7	19,6
Betriebsarten zusammen	1 569	- 3,6	73 407	- 1,2	1 968 646	- 2,6	8 353 157	- 4,8	4,2
Holsteinische Schweiz									
Hotels	34	6,3	1 460	3,0	51 186	11,6	148 650	10,9	2,9
Hotels garnis	26	- 13,3	658	- 14,2	16 167	- 16,9	49 662	- 17,3	3,1
Gasthöfe	3	0,0	61	- 3,2	541	33,9	1 389	47,0	2,6
Pensionen	12	9,1	291	2,5	6 073	- 6,4	19 512	- 7,9	3,2
Hotellerie	75	- 1,3	2 470	- 2,4	73 967	2,4	219 213	1,4	3,0
Jugendherbergen und Hütten	3	- 25,0	622	- 7,7	20 597	- 0,6	60 460	- 7,6	2,9
Erholungs- und Ferienheime	14	0,0	1 446	0,3	42 717	- 15,2	153 889	- 19,7	3,6
Ferienzentren, -häuser und -wohnungen	61	- 9,0	1 484	- 6,4	12 334	- 13,9	100 934	- 8,7	8,2
Parahotellerie ⁴	78	- 8,2	3 552	- 4,1	75 648	- 11,4	315 283	- 14,2	4,2
Hotellerie und Parahotellerie	153	- 5,0	6 022	- 3,4	149 615	- 5,1	534 496	- 8,4	3,6
Vorsorge- und Reha-Kliniken	8	0,0	609	- 25,3	7 340	- 0,6	171 629	- 2,9	23,4
Betriebsarten zusammen	161	- 4,7	6 631	- 5,9	156 955	- 4,9	706 125	- 7,2	4,5

¹ im Juli geöffnete Beherbergungsbetriebe

² im Juli angebotene Betten/Schlafmöglichkeiten

³ Rechnerischer Wert Übernachtungen/Ankünfte

⁴ Parahotellerie = Jugendherberge, Erholungs- und Ferienheim, Ferienzentrum sowie Ferienhaus und Ferienwohnung

Noch: **6. Beherbergungsangebot sowie Ankünfte, Übernachtungen und Aufenthaltsdauer der Gäste in Beherbergungsbetrieben in Schleswig-Holstein im Jahr 2004**

nach Reisegebieten und Betriebsarten

Reisegebiet Betriebsarten	Beherbergungsbetriebe mit 9 und mehr Betten				Ankünfte		Übernachtungen		Durchschnittliche Aufenthaltsdauer ³ Tage
	Betriebe ¹	Veränderung gegenüber dem Vorjahresmonat	Betten ²	Veränderung gegenüber dem Vorjahresmonat	insgesamt	Veränderung gegenüber dem Vorjahr	insgesamt	Veränderung gegenüber dem Vorjahr	
Übriges Schleswig-Holstein (Binnenland)									
Hotels	229	- 0,4	10 664	0,3	655 644	0,5	1 231 632	0,1	1,9
Hotels garnis	85	- 6,6	3 077	- 2,5	167 648	8,0	320 788	4,6	1,9
Gasthöfe	126	1,6	2 378	2,6	94 562	- 13,0	186 047	- 9,9	2,0
Pensionen	43	- 2,3	1 149	2,9	27 801	2,8	96 705	3,7	3,5
Hotellerie	483	- 1,2	17 268	0,2	945 655	0,3	1 835 172	- 0,1	1,9
Jugendherbergen und Hütten	22	10,0	2 357	3,3	90 477	- 5,6	241 871	- 5,9	2,7
Erholungs- und Ferienheime	51	2,0	4 408	4,1	106 007	- 5,7	365 476	- 12,3	3,4
Ferienzentren, -häuser und -wohnungen	230	- 2,5	4 618	1,7	48 328	- 4,6	293 926	- 2,6	6,1
Parahotellerie ⁴	303	- 1,0	11 383	2,9	244 812	- 5,4	901 273	- 7,6	3,7
Hotellerie und Parahotellerie	786	- 1,1	28 651	1,3	1 190 467	- 1,0	2 736 445	- 2,7	2,3
Vorsorge- und Reha-Kliniken	11	22,2	2 572	20,8	29 283	8,3	676 665	2,4	23,1
Betriebsarten zusammen	797	- 0,9	31 223	2,7	1 219 750	- 0,8	3 413 110	- 1,7	2,8
Schleswig-Holstein									
Hotels	538	- 1,6	30 293	- 0,2	1 782 787	0,8	4 260 911	1,0	2,4
Hotels garnis	563	- 6,9	16 771	- 4,3	657 279	- 1,3	1 875 666	- 5,8	2,9
Gasthöfe	181	0,6	3 763	1,9	137 164	- 7,0	310 286	- 6,7	2,3
Pensionen	184	- 6,6	4 369	- 3,0	89 577	- 3,9	418 421	- 7,1	4,7
Hotellerie	1 466	- 4,1	55 196	- 1,6	2 666 807	- 0,3	6 865 284	- 1,8	2,6
Jugendherbergen und Hütten	47	4,4	6 562	0,9	264 008	- 4,5	790 539	- 7,2	3,0
Erholungs- und Ferienheime	204	- 2,4	24 446	- 3,0	408 335	- 7,8	2 352 756	- 10,6	5,8
Ferienzentren, -häuser und -wohnungen	2 809	- 3,2	77 649	- 1,7	972 546	- 0,6	7 033 344	- 3,0	7,2
Parahotellerie ⁴	3 060	- 3,1	108 657	- 1,9	1 644 889	- 3,1	10 176 639	- 5,2	6,2
Hotellerie und Parahotellerie	4 526	- 3,4	163 853	- 1,8	4 311 696	- 1,4	17 041 923	- 3,9	4,0
Vorsorge- und Reha-Kliniken	64	4,9	10 639	2,4	133 841	- 3,3	2 870 698	- 2,5	21,4
Betriebsarten zusammen	4 590	- 3,3	174 492	- 1,5	4 445 537	- 1,5	19 912 621	- 3,7	4,5

¹ im Juli geöffnete Beherbergungsbetriebe

² im Juli angebotene Betten/Schlafgelegenheiten

³ Rechnerischer Wert Übernachtungen/Ankünfte

⁴ Parahotellerie = Jugendherberge, Erholungs- und Ferienheim, Ferienzentrum sowie Ferienhaus und Ferienwohnung

7. Campingplätze und Stellplatzangebot sowie Ankünfte, Übernachtungen und Aufenthaltsdauer der Gäste auf Campingplätzen in Schleswig-Holstein im Jahr 2004

nach der Gemeindegruppe

Gemeindegruppe (prädikatisierte Gemeinden)	Campingplätze ¹		Angebotene Stellplätze für Urlaubscamping ²	Veränderung gegenüber dem Vorjahresmonat	Ankünfte		Übernachtungen		Durchschnittliche Aufenthaltsdauer ³
	insgesamt	darunter geöffnete Plätze mit Urlaubscamping			insgesamt	Veränderung gegenüber dem Vorjahr	insgesamt	Veränderung gegenüber dem Vorjahr	
	Anzahl		%	Anzahl	%	Anzahl	%	Tage	
Mineral- und Moorbäder (Heilbäder)	2	2
Heilklimatische Kurorte	1	1
Kneippkurorte	2	2
Heilbäder zusammen	5	5	255	15,9	6 655	- 9,2	25 670	- 9,5	3,9
Nordseebäder	6	6	688	3,5	10 271	- 24,7	71 944	- 35,0	7,0
Nordseeheilbäder	17	16	1 934	22,9	46 213	- 19,7	266 795	- 22,4	5,8
Nordseebäder und Nordseeheilbäder zusammen	23	22	2 622	17,2	56 484	- 20,6	338 739	- 25,5	6,0
Ostseebäder	17	13	1 065	- 7,4	29 293	- 27,7	150 892	- 25,8	5,2
Ostseeheilbäder	50	46	5 092	1,0	158 892	- 15,5	955 720	- 12,4	6,0
Ostseebäder und Ostseeheilbäder zusammen	67	59	6 157	- 0,5	188 185	- 17,7	1 106 612	- 14,5	5,9
Seebäder zusammen	90	81	8 779	4,2	244 669	- 18,4	1 445 351	- 17,3	5,9
Luftkurorte	11	11	744	2,8	20 008	- 15,6	97 403	- 5,6	4,9
Erholungsorte	70	56	3 921	8,7	74 321	- 7,9	408 082	- 7,8	5,5
Sonstige Gemeinden	96	64	3 485	- 0,6	85 965	- 9,5	243 633	- 14,8	2,8
Gemeindegruppen zusammen	272	217	17 184	4,2	431 618	- 14,8	2 220 139	- 14,9	5,1

¹ im Juli geöffnete sowie vorübergehend geschlossene Campingplätze

² im Juli angebotene Stellplätze für Urlaubscamping

³ Rechnerischer Wert Übernachtungen/Ankünfte

8. Campingplätze und Stellplatzangebot sowie Ankünfte, Übernachtungen und Aufenthaltsdauer der Gäste auf Campingplätzen im Jahr 2004

nach dem Reisegebiet

Reisegebiet	Campingplätze ¹		Angebotene Stellplätze für Urlaubscamping ²	Veränderung gegenüber dem Vorjahresmonat	Ankünfte		Übernachtungen		Durchschnittliche Aufenthaltsdauer ³
	insgesamt	darunter geöffnete Plätze mit Urlaubscamping			insgesamt	Veränderung gegenüber dem Vorjahr	insgesamt	Veränderung gegenüber dem Vorjahr	
	Anzahl			%	Anzahl	%	Anzahl	%	Tage
Nordsee	39	37	3 492	12,8	73 072	- 20,0	414 051	- 24,7	5,7
Ostsee	141	112	10 337	2,6	278 880	- 15,1	1 560 110	- 12,5	5,6
Holsteinische Schweiz	14	13	1 113	16,2	20 475	- 16,5	101 370	- 9,3	5,0
Übriges Schleswig-Holstein (Binnenland)	78	55	2 242	- 4,8	59 191	- 5,1	144 608	- 12,3	2,4
Schleswig - Holstein	272	217	17 184	4,2	431 618	- 14,8	2 220 139	- 14,9	5,1

¹ im Juli geöffnete sowie vorübergehend geschlossene Campingplätze

² im Juli angebotene Stellplätze für Urlaubscamping

³ Rechnerischer Wert Übernachtungen/Ankünfte

9. Campingplätze und Stellplatzangebot sowie Ankünfte, Übernachtungen und Aufenthaltsdauer der Gäste auf Campingplätzen im Jahr 2004

nach kreisfreien Städten und Kreisen

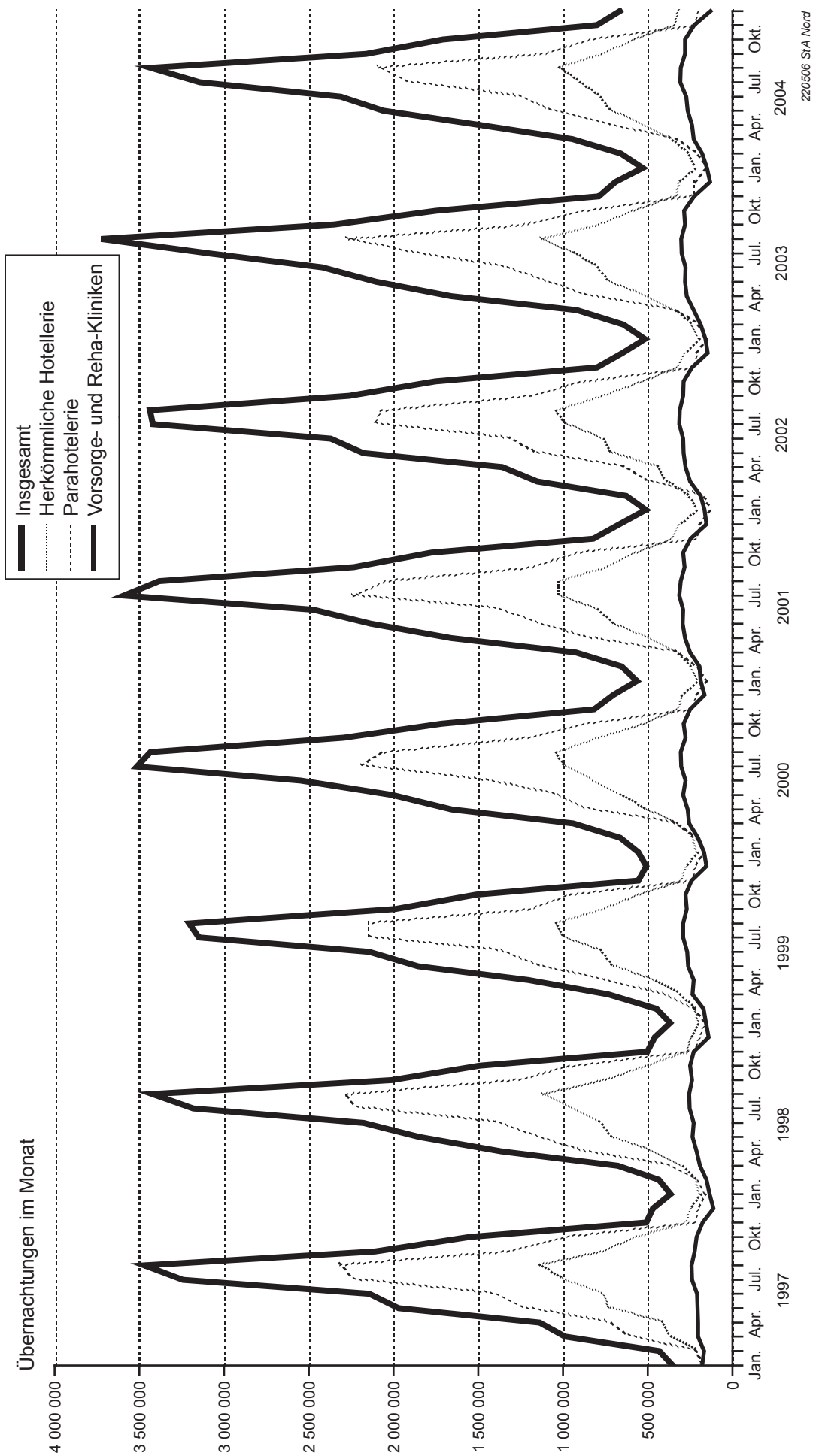
KREISFREIE STADT Kreis Land	Campingplätze ¹		Angebotene Stellplätze für Urlaubscamping ²	Veränderung gegenüber dem Vorjahresmonat	Ankünfte		Übernachtungen		Durchschnittliche Aufenthaltsdauer ³ Tage
	insgesamt	darunter geöffnete Plätze mit Urlaubscamping			insgesamt	Veränderung gegenüber dem Vorjahr	insgesamt	Veränderung gegenüber dem Vorjahr	
			Anzahl						%
FLENSBURG	-	-	-	-	-	-	-	-	-
KIEL	1	1
LÜBECK	7	6	400	- 1,5	23 464	- 7,6	58 866	- 5,6	2,5
NEUMÜNSTER	-	-	-	-	-	-	-	-	-
Dithmarschen	18	14	756	11,7	16 139	- 8,9	78 671	- 17,3	4,9
Herzogtum Lauenburg	21	12	615	- 1,3	16 050	- 10,1	34 885	- 27,6	2,2
Nordfriesland	29	29	2 904	12,0	63 257	- 19,5	344 548	- 25,6	5,4
Ostholstein	77	64	6 707	5,5	185 751	- 15,2	1 131 510	- 12,7	6,1
Pinneberg	1	1
Plön	38	29	2 074	5,2	42 880	- 21,8	226 279	- 11,3	5,3
Rendsburg-Eckernförde	30	22	1 576	- 9,7	38 417	- 7,8	192 603	- 11,8	5,0
Schleswig-Flensburg	27	24	1 336	1,1	30 036	- 6,7	104 758	- 9,4	3,5
Segeberg	17	12	548	- 3,0	9 292	- 8,3	26 878	- 7,6	2,9
Steinburg	3	2
Stormarn	3	1
Schleswig - Holstein	272	217	17 184	4,2	431 618	- 14,8	2 220 139	- 14,9	5,1

¹ im Juli geöffnete sowie vorübergehend geschlossene Campingplätze

² im Juli angebotene Stellplätze für Urlaubscamping

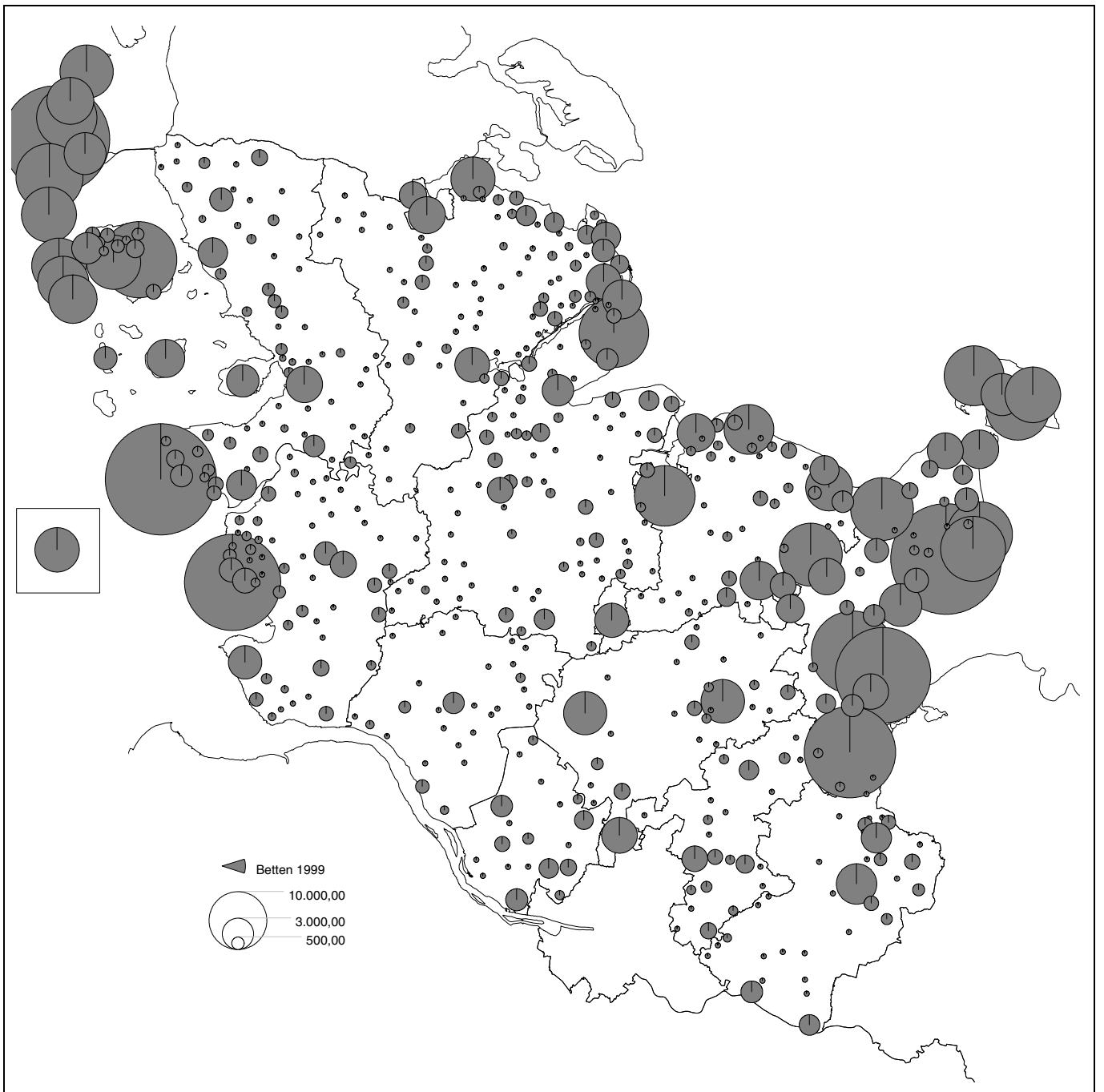
³ Rechnerischer Wert Übernachtungen/Ankünfte

Entwicklung des Übernachtungsaufkommens in Schleswig-Holstein 1997 bis 2004 Betrieben mit 9 und mehr Betten ohne Camping



Fremdenbetten 1999

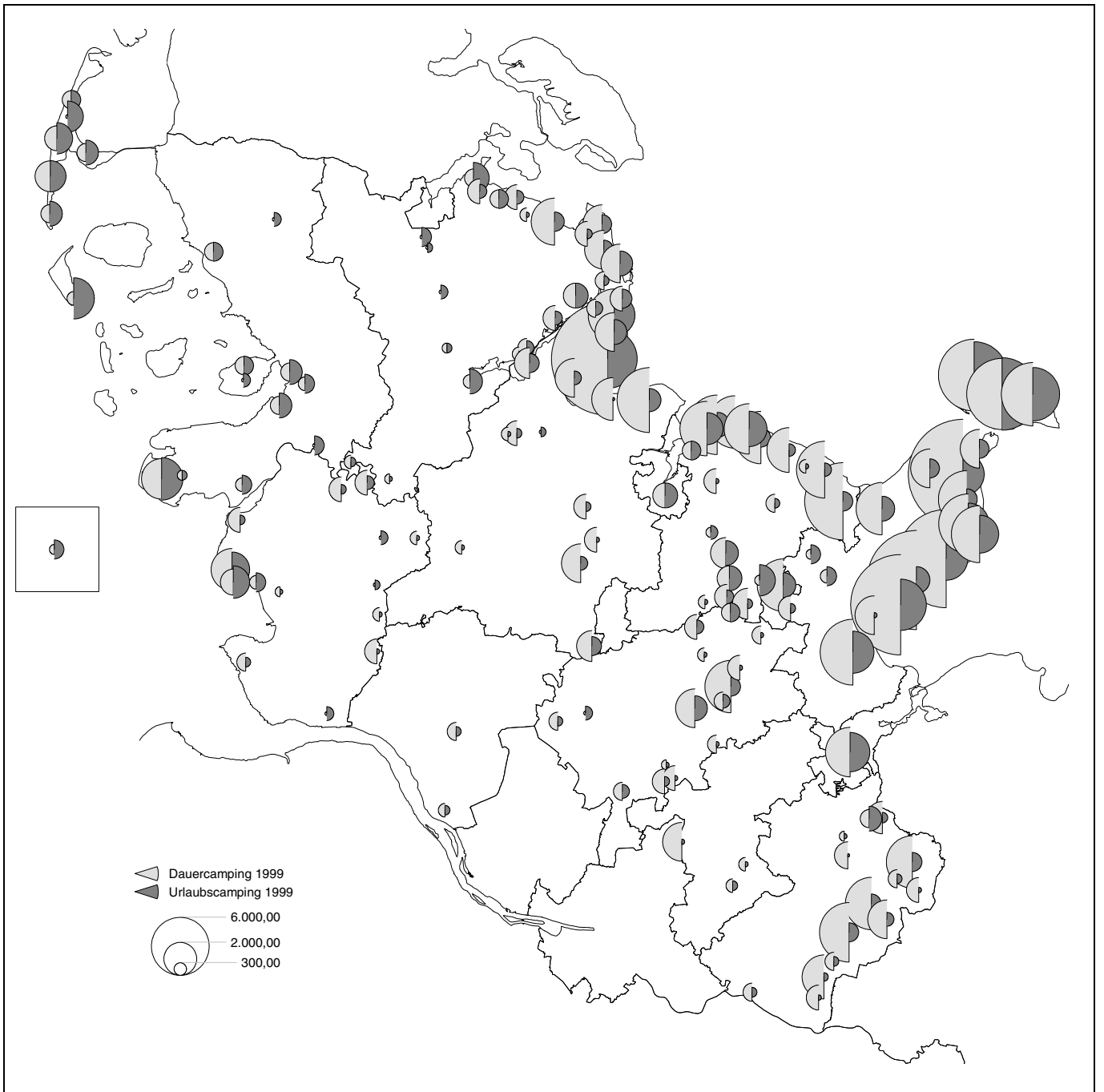
Beherbergungsstätten mit 9 und mehr Betten



220037 Stat.LA S-H

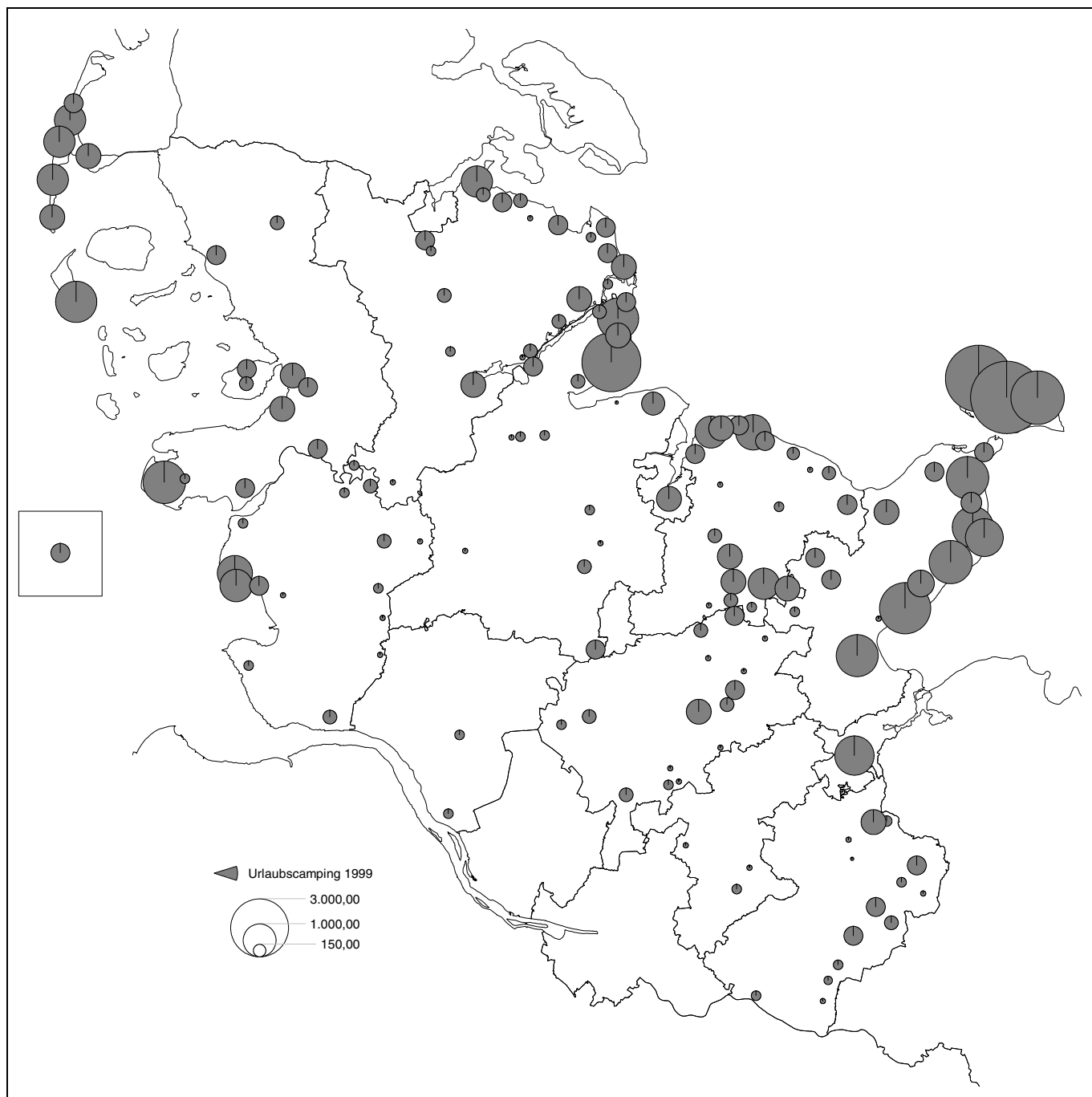
Camping: Standplätze für Urlaubs-(Touristik-) Camping und für Dauercamping 1999

Campingplätze mit 6 und mehr Standplätzen im April



220038 Stat.LA S-H

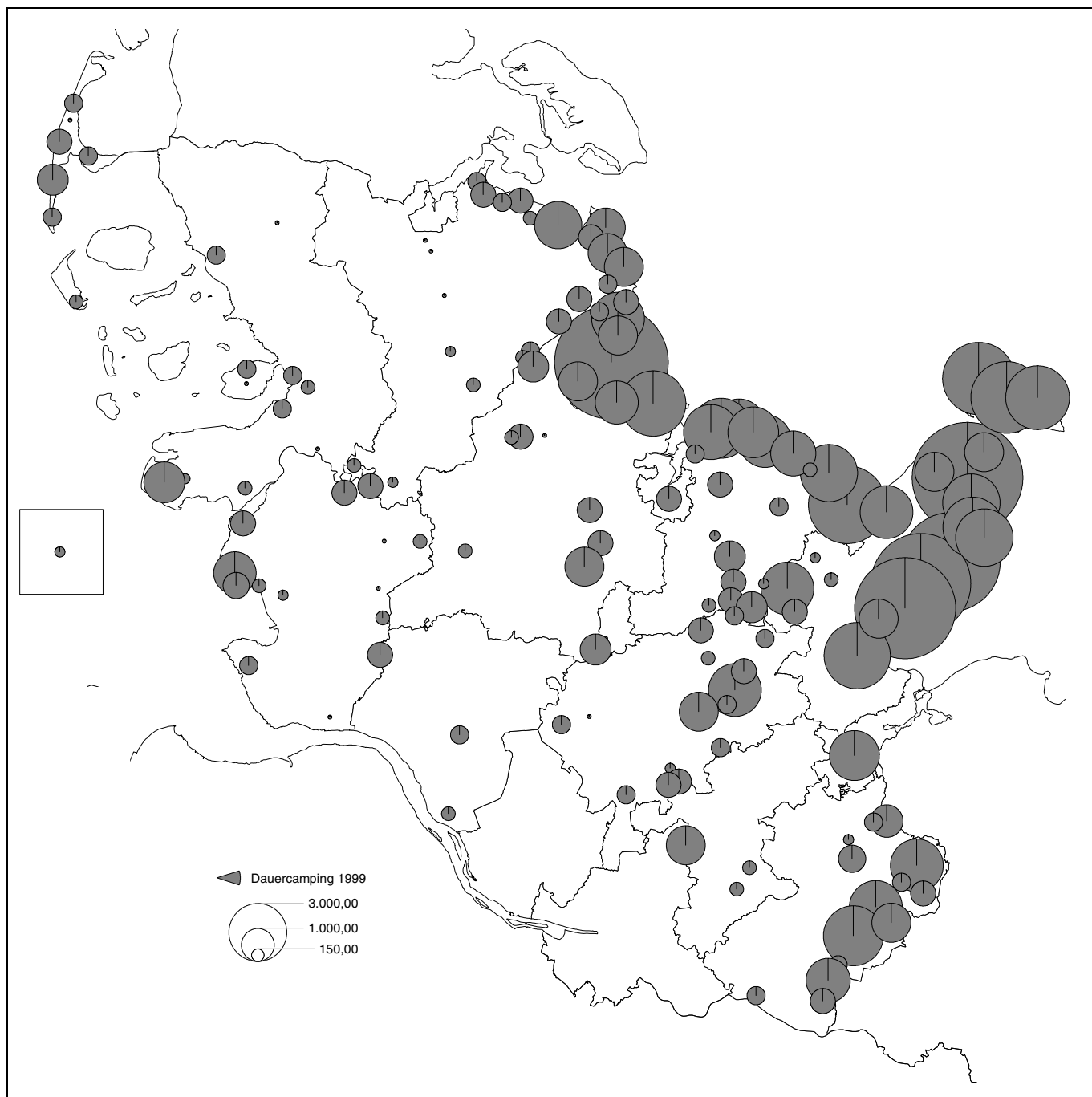
Camping: Standplätze für Urlaubs-(Touristik-) Camping 1999
Campingplätze mit 6 und mehr Standplätzen im April



220039 Stat.LA S-H

Camping: Standplätze für Dauercamping 1999

Campingplätze mit 6 und mehr Standplätzen im April



220040 Stat.LA S-H

Betriebsarten: Gruppierung der Beherbergungsstätten auf der Grundlage der Klassifikation der Wirtschaftszweige:

Hotels: Beherbergungsstätten, die jedermann zugänglich sind und in denen ein Restaurant – auch für Passanten – vorhanden ist sowie in der Regel weitere Einrichtungen oder Räume für unterschiedliche Zwecke (Konferenzen, Seminare, Sport, Freizeit, Erholung) zur Verfügung stehen.

Hotels garnis: Beherbergungsstätten, die jedermann zugänglich sind und in denen höchstens Frühstück abgegeben wird.

Gasthöfe: Beherbergungsstätten, die jedermann zugänglich sind und in denen außer dem Gastraum in der Regel keine weiteren Aufenthaltsräume zur Verfügung stehen. Bei Gasthöfen übersteigt der Umsatz aus Bewirtung deutlich den aus Beherbergung.

Pensionen: Beherbergungsstätten, die jedermann zugänglich sind und in denen Speisen und Getränke nur an Hausgäste abgegeben werden.

Jugendherbergen und Hütten: Beherbergungsstätten, mit in der Regel einfacher Ausstattung, vorzugsweise für Jugendliche oder Angehörige der sie tragenden Organisation (z.B. Wanderverein), in denen Speisen und Getränke in der Regel nur an Hausgäste abgegeben werden.

Campingplätze: Abgegrenzte Gelände, die jedermann zum vorübergehenden Aufstellen von mitgebrachten Wohnwagen, Wohnmobilen oder Zelten zugänglich sind. Die Unterscheidung zwischen Urlaubs- oder Dauercamping knüpft an die vertraglich vereinbarte Dauer der Campingplatzbenutzung an. Im Urlaubscamping wird der Stellplatz i.d.R. für die Dauer von Tagen oder Wochen gemietet, im Dauercamping dagegen zumeist auf Monats- oder Jahresbasis.

Erholungs-, Ferien- und Schulungsheime: Beherbergungsstätten, die nur bestimmten Personenkreisen, z.B. Mitgliedern eines Vereins oder einer Organisation, Beschäftigten eines Unternehmens, Kindern, Müttern, Betreuten sozialer Einrichtungen zugänglich sind und in denen Speisen und Getränke nur an Hausgäste abgegeben werden.

Boardinghouses: Beherbergungsstätten, die jedermann zugänglich sind und neben Kurzeintaufhalten insbesondere für längere Aufenthalte im urbanen Umfeld konzipiert sind. Die Ausstattung orientiert sich an privaten Wohnungen, eine Kochgelegenheit muss gegeben sein. Die Leistung wird durch hotelähnlichen Service ergänzt (Reinigung, Serviceoffice).

Ferienzentren: Beherbergungsstätten, die jedermann zugänglich sind und nach Einrichtung und Zweckbestimmung dazu dienen, wahlweise unterschiedliche Wohn- und Aufenthaltsmöglichkeiten sowie gleichzeitig Freizeiteinrichtungen in Verbindung mit Einkaufsmöglichkeiten und persönlichen Dienstleistungen zum vorübergehenden Aufenthalt anzubieten. Als Mindestausstattung gilt das Vorhandensein von Hotelunterkunft und anderen Wohngelegenheiten (auch mit Kochgelegenheit), einer Gaststätte, von Einkaufsmöglichkeiten zur Deckung des täglichen Bedarfs und des Freizeitbedarfs sowie von Einrichtungen für persönliche Dienstleistungen, z.B. Massageeinrichtungen, Solarium, Sauna, Friseur und zur aktiven Freizeitgestaltung z.B. Schwimmbad, Tennis-, Tischtennis-, Kleingolf-, Trimm-Dich-Anlagen.

Ferienhäuser, -wohnungen: Beherbergungsstätten, die jedermann zugänglich sind und in denen Speisen und Getränke nicht abgegeben werden, aber Kochgelegenheit vorhanden ist.

Vorsorge- u. Reha-Kliniken: Beherbergungsstätten unter ärztlicher Leitung ausschließlich oder überwiegend für Kurgäste. Als Kurgäste gelten Personen, die sich am Ort aufgrund ärztlicher Verordnung vorübergehend aufhalten mit dem Ziel der Erhaltung oder Wiederherstellung ihrer Gesundheit oder ihrer Berufs- oder Arbeitsfähigkeit und die die allgemein angebotenen Kureinrichtungen außerhalb der Beherbergungsstätte in Anspruch nehmen. Hierzu zählen auch Kinderheilstätten, Sanatorien, Kur- und ähnliche Krankenhäuser (Fachabteilungen anderer Krankenhäuser). Im Unterschied zur Krankenhausstatistik werden Vorsorge- und Rehabilitationskliniken in der Beherbergungsstatistik nur dann erfasst, wenn die dort untergebrachten Personen überwiegend in der Lage sind, während des vorübergehenden Aufenthaltes den Anstaltsbereich zu verlassen und die gemeindlichen Fremdenverkehrseinrichtungen in Anspruch zu nehmen.

Betriebe nach der Betriebsart 1981 bis 1992

Beherbergungsstätten mit 9 und mehr Betten

Betriebsart	1981	1982	1983	1984	1985	1986	1987	1988	1989	1990	1991	1992
Hotel (ohne Hotel garni)	453	450	446	436	436	428	532	523	527	517	514	533
Hotel garni	1 105	1 104	1 084	1 068	1 028	1 008	958	948	938	898	856	842
Gasthof	429	415	410	390	379	372	303	288	282	267	254	267
Pension	355	345	339	321	313	302	251	240	250	245	249	299
Hotellerie¹	2 342	2 314	2 279	2 215	2 156	2 110	2 044	1 999	1 997	1 927	1 873	1 941
Jugendherberge	40	40	40	41	42	43	43	41	42	43	43	43
Erholungs- und Ferienheime	210	212	225	218	220	221	217	223	222	218	209	211
Ferienzentrum	4	4	4	4	4	4	4	4	4	3	3	3
Ferienhaus und Ferienwohnung	1 476	1 525	1 579	1 637	1 668	1 718	1 675	1 767	1 837	1 878	1 912	2 279
Ferienzentrum sowie Ferienhaus und -wohnung	1 480	1 529	1 583	1 641	1 672	1 722	1 679	1 771	1 841	1 881	1 915	2 282
Parahotellerie²	1 730	1 781	1 848	1 900	1 934	1 986	1 939	2 035	2 105	2 142	2 167	2 536
Vorsorge- und Reha-Kliniken	32	32	32	31	32	32	37	38	35	35	36	37
Betriebsarten zusammen	4 104	4 127	4 159	4 146	4 122	4 128	4 020	4 072	4 137	4 104	4 076	4 514

¹ Hotellerie = Hotel, Gasthof, Pension und Hotel garni

² Parahotellerie = Jugendherberge, Erholungs- und Ferienheim, Ferienzentrum sowie Ferienhaus und Ferienwohnung

1981-1986: 1.4.; 1987: 1.1.; 1988-1992: 1.7.

Betriebe nach der Betriebsart 1993 bis 2004

Beherbergungsstätten mit 9 und mehr Betten

Betriebsart	1993	1994	1995	1996	1997	1998	1999	2000	2001	2002	2003
Hotel (ohne Hotel garni)	566	573	581	587	598	600	591	604	596	588	573
Hotel garni	792	769	739	719	724	680	633	642	637	619	598
Gasthof	245	243	236	227	214	194	208	188	185	176	178
Pension	183	204	203	203	217	211	200	204	201	212	203
Hotellerie¹	1 786	1 789	1 759	1 736	1 753	1 685	1 632	1 638	1 619	1 595	1 552
Jugendherberge	43	43	43	43	43	43	43	42	45	45	45
Erholungs- und Ferienheime	238	234	233	233	230	228	224	225	219	217	209
Ferienzentrum	3	3	3	3	3	3	3	3	3	3	3
Ferienhaus und Ferienwohnung	2 312	2 536	2 549	2 734	2 940	2 893	2 809	2 857	2 879	2 924	2 898
Ferienzentrum sowie Ferienhaus und -wohnung	2 315	2 539	2 552	2 737	2 943	2 896	2 812	2 860	2 882	2 927	2 901
Parahotellerie²	2 596	2 816	2 828	3 013	3 216	3 167	3 079	3 127	3 146	3 189	3 155
Vorsorge- und Reha-Kliniken	46	53	54	58	60	61	73	63	62	62	61
Betriebsarten zusammen	4 428	4 658	4 641	4 807	5 029	4 913	4 784	4 828	4 827	4 846	4 768

¹ Hotellerie = Hotel, Gasthof, Pension und Hotel garni

² Parahotellerie = Jugendherberge, Erholungs- und Ferienheim, Ferienzentrum sowie Ferienhaus und Ferienwohnung

jeweils 1.7.; 1993, 1999: 1.1.

Angebot an Betten nach der Betriebsart 1981 bis 1992

Beherbergungsstätten mit 9 und mehr Betten

Betriebsart	1981	1982	1983	1984	1985	1986	1987	1988	1989	1990	1991	1992
Hotel (ohne Hotel garni)	21 609	21 750	21 540	21 414	22 736	22 534	26 794	26 912	27 352	27 594	27 817	29 109
Hotel garni	21 746	21 794	21 683	21 470	20 825	20 523	20 385	20 348	20 424	19 454	18 854	18 717
Gasthof	8 318	8 197	8 138	7 997	7 815	7 802	5 773	5 551	5 514	5 378	5 158	5 320
Pension	8 212	8 136	7 960	7 512	7 401	7 121	7 201	7 170	7 310	7 266	7 203	7 927
Hotellerie¹	59 885	59 877	59 321	58 393	58 777	57 980	60 153	59 981	60 600	59 692	59 032	61 073
Jugendherberge	6 078	6 051	6 026	6 178	6 392	6 511	6 530	6 381	6 478	6 531	6 531	6 535
Erholungs- und Ferienheime	23 595	23 639	24 711	24 531	24 623	24 741	23 121	24 733	25 111	24 533	23 797	23 972
Ferienzentrum	12 037	12 037	12 037	11 303	10 173	10 213	9 008	9 008	9 694	9 353	9 353	8 859
Ferienhaus und Ferienwohnung	38 013	39 467	40 610	41 977	42 294	44 213	43 621	45 682	47 501	48 369	49 333	55 662
Ferienzentrum sowie Ferienhaus und -wohnung	50 050	51 504	52 647	53 280	52 467	54 426	52 629	54 690	57 195	57 722	58 686	64 521
Parahotellerie²	79 723	81 194	83 384	83 989	83 482	85 678	82 280	85 804	88 784	88 786	89 014	95 028
Vorsorge- und Reha-Kliniken	4 778	4 877	4 842	4 669	4 822	4 866	6 559	6 628	6 664	5 565	5 718	5 962
Betriebsarten zusammen	144 386	145 948	147 547	147 051	147 081	148 524	148 992	152 413	156 048	154 043	153 764	162 063

¹ Hotellerie = Hotel, Gasthof, Pension und Hotel garni

² Parahotellerie = Jugendherberge, Erholungs- und Ferienheim, Ferienzentrum sowie Ferienhaus und Ferien-wohnung

1981-1986: 1.4.; 1987: 1.1.; 1988-1992: 1.7.

Angebot an Betten nach der Betriebsart 1991 bis 2004

Beherbergungsstätten mit 9 und mehr Betten

Betriebsart	1993	1994	1995	1996	1997	1998	1999	2000	2001	2002	2003
Hotel (ohne Hotel garni)	30 626	30 648	31 365	32 122	32 203	32 628	32 859	32 679	31 967	32 003	32 177
Hotel garni	17 053	16 787	16 626	16 560	17 191	16 579	16 433	16 922	17 086	16 965	16 896
Gasthof	4 794	4 794	4 627	4 414	4 209	3 838	4 225	3 745	3 782	3 516	3 720
Pension	4 970	5 319	5 315	5 169	5 284	5 137	4 767	4 978	4 756	4 975	4 620
Hotellerie¹	57 443	57 548	57 933	58 265	58 887	58 182	58 284	58 324	57 591	57 459	57 413
Jugendherberge	6 691	6 684	6 485	6 607	6 607	6 607	6 463	6 540	6 640	6 584	6 633
Erholungs- und Ferienheime	27 330	27 009	26 998	27 071	26 957	26 864	25 503	27 204	26 924	26 735	26 107
Ferienzentrum	8 421	8 421	8 421	8 421	8 421	8 681	8 626	8 681	8 681	8 681	8 163
Ferienhaus und Ferienwohnung	57 356	60 749	61 203	63 686	67 070	67 187	67 832	66 145	65 938	66 554	68 854
Ferienzentrum sowie Ferienhaus und -wohnung	65 777	69 170	69 624	72 107	75 491	75 868	76 458	74 826	74 619	75 235	77 017
Parahotellerie²	99 798	102 863	103 107	105 785	109 055	109 339	108 424	108 570	108 183	108 554	109 757
Vorsorge- und Reha-Kliniken	7 202	8 860	8 753	9 558	9 549	9 500	11 736	10 086	10 254	10 185	10 063
Betriebsarten zusammen	164 443	169 271	169 793	173 608	177 491	177 021	178 444	176 980	176 028	176 198	177 233

¹ Hotellerie = Hotel, Gasthof, Pension und Hotel garni

² Parahotellerie = Jugendherberge, Erholungs- und Ferienheim, Ferienzentrum sowie Ferienhaus und Ferienwohnung

jeweils 1.7.; 1993, 1999: 1.1.

Prädikatisierte Gemeinden nach der Gemeindegruppe am 01.01.2004

Mineral- u. Moorbäder (Heilbäder)

Bad Bramstedt, Stadt
Bad Schwartau, Stadt
Bad Segeberg, Stadt

Heilklimatischer Kurort

Eutin, Stadt

Kneippkurorte

Gelting
Malente
Mölln, Stadt

Nordseebäder

Friedrichskoog
Hörnum (Sylt)
Kampen (Sylt)
List
Nebel
Nieblum
Pellworm
Rantum (Sylt)
Sylt-Ost
Utersum

Nordseeheilbäder

Büsum
Elisabeth-Sophien-Koog
Helgoland
Norddorf
Nordstrand
Sankt Peter-Ording
Wenningstedt-Braderup
Westerland, Stadt
Wittdün
Wyk auf Föhr, Stadt

Ostseebäder

Brodersby
Eckernförde, Stadt
Heikendorf
Laboe
Neustadt in Holstein, Stadt
Schönberg (Holstein)
Sierksdorf
Strande
Wangels

Ostseeheilbäder

Dahme
Damp
Fehmarn, Stadt
Glücksburg (Ostsee), Stadt

Noch: Ostseeheilbäder

Grömitz
Großenbrode
Heiligenhafen, Stadt
Hohwacht (Ostsee)
Kellenhusen (Ostsee)
Scharbeutz
Timmendorfer Strand
Travemünde

Luftkurorte

Albersdorf
Bosau
Bredstedt, Stadt
Burg (Dithmarschen)
Dersau
Friedrichstadt, Stadt
Garding, Stadt
Kellinghusen, Stadt
Langballig
Leck
Lütjenburg, Stadt
Niebüll, Stadt
Plön, Stadt
Ratzeburg, Stadt
Schobüll
Schwabstedt
Süderstapel
Tönning, Stadt

Erholungsorte

Alkersum
Ascheberg (Holstein)
Augustenkoog
Aukrug
Aventoft
Behrendorf (Ostsee)
Bistensee
Blekendorf
Borgsum
Brodersby/Schlei
Büsumer Deichhausen
Dagebüll
Dollerup
Dunsum
Emmelsbüll-Horsbüll
Fleckeby
Friedr.-Wilhelm-Lübke-Koog
Garding (Kirchspiel)
Goltoft
Grothusenkoog
Grube
Grundhof
Hasselberg
Heringsdorf
Hohenfelde
Hooge
Husum, Stadt

Noch: Erholungsorte

Idstedt
Kappeln, Stadt
Katharinenheerd
Klanxbüll
Koldenbützel
Kotzenbüll
Kronsgaard
Langeneß
Lauenburg/Elbe, Stadt
Lensahn
Lunden
Maasholm
Midlum
Munkbrarup
Neukirchen / OH
Neukirchen / NF
Nieby
Norderfriedrichskoog
Oevenum
Oldenburg in Holstein, Stadt
Oldenswort
Oldsum
Osterhever
Pommerby
Poppenbüll
Preetz, Stadt
Quern
Rabel
Rantrum
Ratekau
Reinfeld (Holstein), Stadt
Ringsberg
Rodenäs
Schleswig, Stadt
Schönwalde am Bungsberg
Schwedeneck
Seedorf
Sörup
Stein
Steinberg
Süderbrarup
Süderende
Süsel
Tating
Tetenbüll
Tümlauer Koog
Uelvelsbüll
Ulsnis
Vollerwiek
Waabs
Wees
Welt
Wendtorf
Westerdeichstrich
Westerhever
Westerholz
Witsum
Witzwort
Wrixum

Die hier nicht aufgeführten Gemeinden bilden die Gruppe der sonstigen (nichtprädikatisierten) Gemeinden.