

# Gemeindestatistik

## Schleswig-Holstein 1970

### Teil 3

### Arbeitsstätten

Ergebnisse der nichtlandwirtschaftlichen Arbeitsstättenzählung  
am 27. 5. 1970

Gemeinden nach dem Gebietsstand vom 27. 5. 1970

Statistisches Amt für Hamburg  
und Schleswig-Holstein  
Bibliothek  
Standort Kiel



Herausgegeben vom  
STATISTISCHEN LANDESAMT SCHLESWIG-HOLSTEIN  
Kiel 1973

Das Gesamtwerk  
"Gemeindestatistik Schleswig-Holstein 1970"

enthält folgende Teile:

- Teil 1: Gebäude und Wohnungen  
Ergebnisse der Gebäude- und Wohnungszählung am 25. 10. 1968  
210 Seiten, Preis 8,60 DM  
dazu: Beiheft mit umgerechneten Ergebnissen für die neuen Kreise  
und alle zwischen dem 25. 10. 1968 und 27. 5. 1970 neu gebildeten Gemeinden  
26 Seiten; Preis 2,00 DM
- Teil 2: Bevölkerung und Erwerbstätigkeit  
Ergebnisse der Volks- und Berufszählung am 27. 5. 1970  
374 Seiten, Preis 18,90 DM
- Teil 3: Arbeitsstätten  
Ergebnisse der nichtlandwirtschaftlichen Arbeitsstättenzählung am 27. 5. 1970  
60 Seiten, Preis 3,90 DM
- Teil 4: Landwirtschaft  
Ergebnisse der Landwirtschaftszählung 1971  
Heft 1: Betriebsgrößenstruktur, Bodennutzung, Viehhaltung 80 Seiten, Preis 5,10 DM  
Heft 2: Betriebssysteme, Haupterwerbsquelle der Inhaber,  
Besitzverhältnisse, Arbeitskräfte u. a. in Vorbereitung
- Teil 5: Weitere Strukturdaten  
(über: Bevölkerungsbewegung, Bautätigkeit, Gemeindestraßen, Gemeindefinanzen, Wahlen)  
in Vorbereitung
- Kartenheft: Gemeindegrenzenkarten 24 Seiten, Preis 1,50 DM

Eine Übersicht über für Gemeinden veröffentlichtes statistisches Material enthält das historische Gemeindeverzeichnis "Die Bevölkerung der Gemeinden in Schleswig-Holstein 1867 bis 1970".

Auflage: 500

Nachdruck, auch auszugsweise, ist gern gestattet, wenn die Quelle genannt wird

Druck und Vertrieb: Statistisches Landesamt Schleswig-Holstein,  
Kiel, Mühlenweg 166 (Haus 13)


Postanschrift: 23 Kiel 1, Postfach 11 41

Fernruf: (0431) 4 07 11

Preis: 3,90 DM

## Inhaltsverzeichnis

	Seite
Vorbemerkungen	5
Begriffserläuterungen	6
Tabellen	
Kreisfreie Städte, Kreise, Land	7 – 9
Gemeinden	11 – 49
der Kreise Dithmarschen	12 – 17
Flensburg-Land	16 – 19
Hzgt. Lauenburg	18 – 23
Nordfriesland	22 – 27
Ostholstein	26 – 27
Pinneberg	26 – 29
Plön	28 – 33
Rendsburg-Eckernförde	32 – 37
Schleswig	36 – 41
Segeberg	40 – 43
Steinburg	42 – 47
Stormarn	46 – 49
Anhang	
Systematik der Wirtschaftszweige	52
Gebietsveränderungen	53 – 58
Karte: Die Kreise Schleswig-Holsteins	59



## Vorbemerkungen

Das vorliegende Tabellenwerk enthält Ergebnisse der nichtlandwirtschaftlichen Arbeitsstättenzählung, die zusammen mit der Volks- und Berufszählung am 27. Mai 1970 durchgeführt wurde. Rechtsgrundlage war das Gesetz über eine Volks-, Berufs- und Arbeitsstättenzählung (Volkszählungsgesetz 1970) vom 14. April 1969 (BGBl. I Seite 292).

Gegenüber der Gemeindestatistik von 1960/61 wurden die Merkmale dieser Veröffentlichungsreihe erheblich erweitert. Die Übersichten sind für sämtliche Gemeinden, die Kreise und kreisfreien Städte sowie für das Land Schleswig-Holstein nach Wirtschaftsabteilungen (ohne Wirtschaftsabteilung 0) aufgestellt worden. Durch Differenzbildung sind jedoch auch die Daten der in der Arbeitsstättenzählung erfaßten gewerblichen Teile der Abteilung 0 zu ermitteln.

Ausgewiesen wird auch die Summe der gezahlten Löhne und Gehälter im Kalenderjahr 1969, die als neues Erhebungsmerkmal erstmals in den Fragenkatalog der Arbeitsstättenzählung 1970 aufgenommen wurde. Die Merkmale dieser Veröffentlichung sind bundeseinheitlich abgestimmt und daher mit entsprechenden Veröffentlichungen anderer Bundesländer vergleichbar.

Die Gemeinden sind nach dem Gebietsstand vom 27. Mai 1970 kreisweise in alphabetischer Reihenfolge aufgeführt. Jeder Gemeinde- und Kreisbezeichnung ist die statistische Kennziffer vorangestellt. Die Schreibweise der Namen ist, technisch bedingt, nicht immer die amtliche (z. B. bei Umlauten).

Vergleichbarkeit mit 1960/61: Ein Vergleich mit den in der Gemeindestatistik 1960/61 veröffentlichten Ergebnissen der nichtlandwirtschaftlichen Arbeitsstättenzählung vom 6.6.1961 ist möglich, da die angewandte Wirtschaftssystematik keine wesentlichen Änderungen aufweist. Die Tabellen wurden 1960/61 wegen der Geheimhaltungsbestimmungen nur nach den Wirtschaftsbereichen:

Produzierendes Gewerbe	(Wirtsch.-Abteilung 1 - 3)
darunter Baugewerbe	( " " 3)
Handel	( " " 4)
Verkehr, Dienstleistungen, soweit von Unternehmen und Freien Berufen erbracht	( " " 5 - 7)

aufgestellt, so daß Veränderungen der Wirtschaftsstruktur einer Gemeinde auch nur auf dieser Ebene festzustellen sind. Es ist jedoch zu beachten, daß im Gegensatz zu 1961 in den Ergebnissen von 1970 die Zivilbediensteten bei Bundeswehr und Bundesgrenzschutz – unter der Wirtschaftsabteilung 9 – enthalten sind. Hier können sich daher etwas überhöhte Zuwachsraten ergeben.

Die Gemeinden und Kreise, bei denen ein Vergleich durch Gebietsänderungen nur eingeschränkt oder gar nicht möglich ist, sind durch einen vorangestellten Punkt gekennzeichnet. Näheres hierzu siehe auf Seite 53 im Anhang.

## Begriffserläuterungen

### **Arbeitsstätten, nichtlandwirtschaftliche**

(Spalten 1, 5, 7, 9, 11, 13, 15, 17, 19 und 21)

Als nichtlandwirtschaftliche Arbeitsstätte gilt jede örtliche Einheit, d. h. in der Regel ein Grundstück oder eine abgegrenzte Räumlichkeit, auf dem oder in der Personen unter einheitlicher technisch-organisatorischer Leitung zu gemeinsamer Tätigkeit zusammengefaßt sind und wo mindestens eine Person regelmäßig haupt- oder nebenberuflich (voll- oder teilbeschäftigt) erwerbstätig ist. Zu den nichtlandwirtschaftlichen Arbeitsstätten gehören auch gewerbliche oder landwirtschaftliche Betriebsteile eines land- und forstwirtschaftlichen Betriebes, wenn sie steuerlich als Gewerbebetriebe gelten. Auch Selbständige und freiberuflich Tätige, die allein arbeiten und keine Arbeitnehmer beschäftigen, zählen dazu.

Nicht als Arbeitsstätten gelten Baustellen und Schiffe. Ihr Personal ist im Arbeitsstättenbogen der zuständigen Niederlassung der Bauunternehmung bzw. in dem des Schiffseigners oder der Reederei mit aufgeführt. Die in den Arbeitsgemeinschaften des Baugewerbes (Arge) tätigen Personen werden in der zuständigen Haupt- oder Zweigniederlassung der beteiligten Bauunternehmen erfaßt.

### **Beschäftigte – tätige Personen –**

(Spalten 2, 3, 6, 8, 10, 12, 14, 16, 18, 20 und 22 bis 28)

Als Beschäftigte gelten alle am Zählungstichtag (27. 5. 1970) in der Arbeitsstätte Tätigen einschließlich tätiger Inhaber (bei Personengesellschaften einschließlich tätiger Gesellschafter) und mithelfender Familienangehöriger, aber ohne Heimarbeiter. Personen, die bei mehreren Arbeitsstätten in einem Beschäftigungsverhältnis standen, waren bei jeder dieser Arbeitsstätten anzugeben, so daß mit der Arbeitsstättenzählung nicht die Zahl der beschäftigten Personen, sondern – genauer gesagt – die der Beschäftigungsfälle ermittelt wurde.

### **Löhne und Gehälter (Spalte 4)**

Anzugeben waren die Bruttolohn- und Bruttogehaltssummen aller Arbeitnehmer für das Kalenderjahr 1969. Bei den Löhnen waren auch einzubeziehen: Zulagen, Naturalvergütungen, Gewinnbeteiligungen, vermögenswirksame Leistungen; nicht einzubeziehen waren u. a. Heimarbeiterlöhne, Pflichtbeiträge des Arbeitgebers zur Sozialversicherung, Zahlungen aufgrund des Kindergeldgesetzes, Ruhegehälter.

Bei den Gehältern waren auch Gehälter leitender Kräfte anzugeben, soweit sie steuerlich als Einkünfte aus nichtselbständiger Arbeit behandelt wurden, sowie Provisionen und Tantiemen, im übrigen wie oben.

Falls Lohn- und Gehaltsangaben fehlten, sind sie getrennt nach Wirtschaftsbereichen und Betriebsgrößenklassen maschinell geschätzt worden. Geringe Abweichungen zu bereits veröffentlichten Ergebnissen erklären sich durch unterschiedliche Rundungen.

Da die Summe der Löhne und Gehälter für das Kalenderjahr 1969 erfragt wurde, kann eine Beziehung zu den Beschäftigtenangaben am Zählungstichtag (27. 5. 1970) genaugenommen nicht aufgestellt werden.

### **Systematik (Spalten 5 – 22)**

Als methodische Grundlage für die Zuordnung der Arbeitsstätten zu dem Wirtschaftszweig, der dem Schwerpunkt ihrer wirtschaftlichen Tätigkeit entspricht, dient die "Systematik der Wirtschaftszweige" in der Fassung für die Arbeitsstättenzählung 1970. Sie unterteilt den Erhebungsbereich der Zählung in die 10 Wirtschafts-Abteilungen:

- 0 Land- und Forstwirtschaft, Tierhaltung und Fischerei (soweit in den Erhebungsbereich der Arbeitsstättenzählung fallend. Siehe Erläuterung der Arbeitsstätte)
- 1 Energiewirtschaft und Wasserversorgung, Bergbau
- 2 Verarbeitendes Gewerbe (ohne Baugewerbe)
- 3 Baugewerbe
- 4 Handel
- 5 Verkehr und Nachrichtenübermittlung
- 6 Kreditinstitute und Versicherungsgewerbe
- 7 Dienstleistungen, soweit von Unternehmen und Freien Berufen erbracht
- 8 Organisationen ohne Erwerbscharakter
- 9 Gebietskörperschaften und Sozialversicherung

Die Daten der Abteilung 0 "Land- und Forstwirtschaft, Tierhaltung und Fischerei" werden hier nicht gesondert ausgewiesen, sondern sind nur in der Gesamtzahl enthalten. Als "Produzierendes Gewerbe" (siehe Spalte 24 und 26) wird die Summe der Wirtschaftsabteilungen 1, 2 und 3 bezeichnet. Unter "Handel, Verkehr, Dienstleistungen" (siehe Spalte 25 und 27) wird der die Abteilungen 4, 5, 6 und 7 umfassende Bereich verstanden.

Eine Übersicht über die zu den Abteilungen zusammengefaßten Wirtschaftszweige befindet sich auf Seite 52.

## Zeichenerklärung

Das Punkt-Zeichen (.) anstelle einer Zahl bedeutet: Zahlenwert konnte wegen der Geheimhaltungspflicht nicht eingesetzt werden.

# Kreisfreie Städte Kreise Land

Gebietsstand am 27. 5. 1970

## Hinweis

Kreisfreie Städte und Kreise, bei denen ein Vergleich mit früheren Zählungsergebnissen durch Gebietsänderungen eingeschränkt oder nicht möglich ist, sind durch einen vorangestellten ● kenntlich gemacht.

Statische Kennziffer	KREISFREIE STADT Kreis	Nichtlandwirtschaftliche Arbeitsstätten am 27. Mai 1970			Energiewirtschaft und Wasserversorgung, Bergbau		Verarbeitendes Gewerbe (ohne Baugewerbe)		Baugewerbe		
		Arbeitsstätten insgesamt	Beschäftigte		Löhne und Gehälter 1968 in 1000 DM	Arbeitsstätten	Beschäftigte	Arbeitsstätten	Beschäftigte	Arbeitsstätten	Beschäftigte
			insgesamt	dar. weiblich							
		1	2	3	4	5	6	7	8	9	10

STADTKREISE

● 001	FLENSBURG	3109	45017	16542	451509	3	491	499	12190	174	3780
● 002	KIEL	7827	129469	47055	1422241	14	1504	1156	39328	429	9121
● 003	LUEBECK	7775	106688	36918	1102573	11	1385	1119	40043	472	8468
● 004	NEUMUENSTER	2545	37117	13903	367626	8	518	437	13927	162	3803

LANDKREISE


● 051	DITHMARSCHEN	6373	38721	12659	313892	22	260	1093	10703	486	4924
● 052	FLENSBURG LAND	2271	11799	3547	91297	7	103	471	2819	228	2311
● 053	HERZOGTUM LAUENBURG	4478	35914	13062	322273	20	345	753	12982	364	5057
● 054	NORDFRIESLAND	7092	45980	16487	372904	27	375	972	7656	566	5987
● 055	OSTHOLSTEIN	7218	50564	19480	411891	29	476	1013	11142	457	6511
● 056	PINNEBERG	7800	73619	26963	733376	19	606	1423	32036	633	7886
● 057	PLOEN	3299	22106	8001	173446	7	113	523	5563	251	3990
● 058	RENSBURG ECKERNFOERDE	7596	60713	19937	532175	23	1160	1298	17723	562	8364
● 059	SCHLESWIG	3702	27552	10077	242748	15	156	695	6884	285	3392
● 060	SEGEBERG	5315	44589	16581	415348	15	140	1046	18545	478	5203
● 061	STEINBURG	4958	40125	14037	364968	17	281	898	15363	395	4666
● 062	STORMARN	5064	43411	16232	421885	13	254	894	18234	426	4791

SCHLESWIG HOLSTEIN INSGESAMT

		86422	813384	291481	7740152	250	8167	14290	265138	6368	88254
--	--	-------	--------	--------	---------	-----	------	-------	--------	------	-------



Handel		Verkehr und Nachrichtenübermittlung		Kreditinstitute und Versicherungsgewerbe		Dienstleistungen, soweit von Unternehmen und Freien Berufen erbracht		Organisationen ohne Erwerbscharakter		Gebietskörperschaften und Sozialversicherung		Auf 100 der Bevölkerung am 27. Mai 1970 kamen Beschäftigte			Von 100 Beschäftigten in nichtlandwirtschaftlichen Arbeitsstätten waren am 27. Mai 1970			Statische Kennziffer	
												in nichtlandwirtschaftl. Arbeitsstätten	im Produzierenden Gewerbe	in Handel, Verkehr, Dienstleistung.	im Produzierenden Gewerbe	in Handel, Verkehr, Dienstleistung.	weiblich		
Arbeitsstätten	Beschäftigte	Arbeitsstätten	Beschäftigte	Arbeitsstätten	Beschäftigte	Arbeitsstätten	Beschäftigte	Arbeitsstätten	Beschäftigte	Arbeitsstätten	Beschäftigte	Arbeitsstätten	23	24	25	26	27	28	
1109	8586	158	4399	120	1068	837	4303	93	1793	78	8248	47	17	19	37	41	37	001	
2498	19924	365	8324	272	5758	2187	14071	244	2790	584	27727	48	18	18	39	37	36	002	
2626	18516	423	9251	232	2704	2244	10893	192	1443	310	13441	45	21	17	47	39	35	003	
929	6015	109	2916	76	621	639	3352	44	399	103	5371	43	21	15	49	35	37	004	
2052	7389	576	2825	198	919	1292	4344	105	676	298	5991	29	12	12	41	40	33	051	
692	2083	177	578	72	285	398	1224	57	416	83	1701	16	7	6	44	35	30	052	
1474	5685	292	1514	116	637	1046	3692	95	964	225	4740	25	13	8	51	32	36	053	
1893	8729	364	2834	234	1169	2281	8422	198	1821	358	8416	30	9	14	30	46	36	054	
2230	8471	378	2966	188	870	2263	9479	133	1328	340	8734	29	10	12	36	43	39	055	
2674	12426	398	3570	224	1311	1843	7019	106	740	281	6835	31	17	10	55	33	37	056	
1058	3824	204	831	83	333	865	3211	49	481	160	3431	21	9	8	44	37	36	057	
2651	10599	477	2874	275	1442	1600	6711	134	1218	393	9975	27	12	10	45	36	33	058	
1163	4651	219	1297	131	625	783	2940	106	741	223	6574	28	10	10	38	35	37	059	
1707	8021	286	1384	189	893	1178	4812	73	1062	220	4118	27	15	9	54	34	37	060	
1617	6483	421	2613	160	1100	1044	3594	73	468	219	5136	30	15	10	51	34	35	061	
1706	7239	298	1815	171	748	1205	4707	76	920	176	4398	28	15	9	54	33	37	062	
28079	138641	5145	49991	2741	20483	21705	92774	1778	17260	4051	124836	33	15	12	44	37	36		



# Gemeinden

Gebietsstand 27. 5. 1970

## Hinweis

Gemeinden und Kreise, bei denen ein Vergleich mit früheren Zählungsergebnissen durch Gebietsänderungen eingeschränkt oder nicht möglich ist, sind durch einen vorangestellten ● kenntlich gemacht.

Folgende Gemeinden führen 1970 einen ganz anderen Namen als 1961:

Schlüsselnummer	Name der Gemeinde in der folgenden Tabelle	Früherer Name	Datum der Änderung
52/065	Steinbergkirche	Bredegatt	1. 12. 1963
57/004	Behrendorf (Ostsee)	Waterneversdorf	1. 10. 1968
57/030	Hohwacht (Ostsee)	Neudorf	1. 9. 1963

Statische Kennziffer	Gemeinde	Nichtlandwirtschaftliche Arbeitsstätten am 27. Mai 1970			Energiewirtschaft und Wasserversorgung, Bergbau		Verarbeitendes Gewerbe (ohne Baugewerbe)		Baugewerbe		
		Arbeitsstätten insgesamt	Beschäftigte		Löhne und Gehälter 1969 in 1000 DM	Arbeitsstätten	Beschäftigte	Arbeitsstätten	Beschäftigte	Arbeitsstätten	Beschäftigte
			insgesamt	dar. weiblich							
		1	2	3	4	5	6	7	8	9	10

### 51 Kreis Dithmarschen

• 001	ALBERSDORF	219	1056	334	8066	1	2	36	277	17	122
• 002	ARKEBEK	6	9	6	.						
003	AVERLAK	25	78	33	409			7	25	1	4
004	BARGENSTEDT	23	41	17	99			9	17	3	7
005	BARKENHOLM	5	26	15	80			2	19		
• 006	BARLT	35	174	32	1118			9	23	6	98
007	BARSFLETH	4	13	3	.			2	8		
008	BERGWOEHRDEN	1	1		.					1	1
009	BLANGENMOOR-LEHE	1	4	3	.						
010	BRICKELN	4	8		22					2	4
• 011	BRUNSBUETTEL, STADT	691	4319	1018	39971	1	2	78	1251	27	259
012	BUCHHOLZ	35	101	24	529			9	25	7	41
013	BUESUM	381	2053	730	15049	1	3	41	541	16	203
014	BUESUMER DEICHHAUSEN	5	27	19	67						
015	BUNSOH	24	61	23	321			4	12	1	3
016	BURG (DITHMARSCHEN)	212	989	363	6700	1	2	37	314	21	135
017	BUSENWURTH	6	44	4	432					1	36
018	CHRISTIANSKOOG	1	2	1	.						
019	DELLSTEDT	28	88	28	480			10	22	5	17
020	DELVE	35	86	33	378			12	32	2	8
• 021	DIEKHUSEN-FAHRSTEDT	23	70	17	186			6	36	1	7
022	DINGEN	7	15	8	34			1	2	1	1
023	DOERPLING	17	29	9	67			2	6	1	1
• 024	EDDELAK	72	204	65	937			10	24	7	44
025	EESCH	2	2	1	.						
026	EGGSTEDT	43	99	36	327			9	18	6	19
027	ELPERSBUETTEL	14	46	13	207			3	13	1	13
028	EPENWOEHRDEN	12	44	10	299			2	6	3	26
029	FARNEWINKEL	7	9	2	19					1	2
030	FEDDERINGEN	10	13	5	.			1	1		
031	FIEL	4	6	4	.					1	1
032	FRESTEDT	21	38	16	153			5	11	3	6
033	FRIEDRICHSGABEKOOG	1	1		.						
034	FRIEDRICHSKOOG	175	509	147	2649			21	92	8	47
035	GAUSHORN	9	15	4	22			1	1	1	3
036	GLUESING	5	50	6	407			2	45		
037	GROSSENRADE	24	51	11	202			6	14	5	11
038	GROVEN	5	12	3	97			2	9		
• 039	GUDENDORF	15	69	24	793			4	16	1	4
040	HAEGEN	2	3	1	.					1	1
041	HAFERWISCH-POPPENWURTH	5	9	4	.			1	1		
042	HASSENBUETTEL				.						
043	HEDWIGENKOOG	6	7	4	.			1	1		
• 044	HEIDE, STADT	1029	11863	4594	102311	4	160	176	2441	62	1415
045	HELLSCHEN-HERINGSAND-UNTERSCHAAR	4	5	3	.						
046	HELSE	31	61	17	169			3	9	4	10
047	HEMME	41	74	28	362			6	17	3	9
• 048	HEMMINGSTEDT	96	1194	148	15605			26	915	9	78
049	HENNSTEDT	98	347	116	2010			18	68	10	47
050	HILLGROVEN	3	4	1	.						
051	HOCHDONN	50	229	55	1810			11	51	5	17
052	HOEVEDE	2	11	1	.			1	10		
053	HOLLINGSTEDT	13	42	15	275			4	28	1	1
054	IMMENSTEDT	3	5	2	.			1	2		
055	JARRENWISCH-HOEDIENWISCH	5	11	2	49			1	3	1	2
056	JUETZBUETTEL	2	3	3	.						
057	KAISER-WILHELM-KOOG	10	27	9	127			2	5	1	7
058	KAROLINENKOOG	8	10	7	42						
059	KETELSBUETTEL	6	19	4	106			1	6	2	9
060	KLEVE	14	37	9	167			3	14	2	9
061	KREMPEL	24	47	19	84			3	10		
062	KRONPRINZENKOOG	48	145	36	936			11	31	5	32

Handel		Verkehr und Nachrichten- übermittlung		Kredit- institute und Versicherungs- gewerbe		Dienst- leistungen, soweit von Unternehmen und Freien Berufen erbracht		Organi- sationen ohne Erwerbs- charakter		Gebiets- körperschaften und Sozial- versicherung		Auf 100 der Bevölkerung am 27. Mai 1970 kamen Beschäftigte			Von 100 Beschäftigten, in nichtlandwirtschaftlichen Arbeitsstätten waren am 27. Mai 1970			Stati- stische Kenn- ziffer
Ar- beits- stätten	Be- schäf- tigte	Ar- beits- stätten	Be- schäf- tigte	Ar- beits- stätten	Be- schäf- tigte	Ar- beits- stätten	Be- schäf- tigte	Ar- beits- stätten	Be- schäf- tigte	Ar- beits- stätten	Be- schäf- tigte	in nicht- landwirt- schaftl. Arbeits- stätten	im Produzie- renden Gewerbe	in Handel, Verkehr, Dienst- leistung.	im Produzie- renden Gewerbe	in Handel, Verkehr, Dienst- leistung.	weib- lich	
11	12	13	14	15	16	17	18	19	20	21	22	23	24	25	26	27	28	
																		051
78	178	9	54	11	32	49	133	3	14	11	238	31	12	12	38	38	67	001
3	4			1	1	1	3					4		4		89	67	002
8	30	1	1	1	4	4	9					12	4	7	37	56	42	003
7	11	1	1	1	1	2	4					5	3	2	59	41	41	004
1	3	1	1			1	3					11	8	3	73	27	58	005
7	17	2	5	1	2	6	14	1	3	1	5	18	12	4	70	22	18	006
1	3					1	2					5	3	2	62	38	23	007
						1	4					2	2		100			008
						1	3					1		1		100	75	009
						1	3			1	1	4	2	1	50	38		010
173	578	248	546	14	66	110	369	9	31	28	1210	35	12	13	35	36	24	011
10	15	2	5	1	4	1	2			3	7	12	8	3	65	26	24	012
92	291	10	43	1	1	162	634	6	57	8	183	40	15	19	36	47	36	013
						5	27					11		11		100	70	014
8	11	2	4	1	5	4	12			1	10	12	3	6	25	52	38	015
70	178	18	110	6	29	41	106	5	15	11	88	26	12	11	46	43	37	016
2	3	1	1			1	2					13	11	2	82	14	9	017
						1	2					1		1		100	50	018
6	21	2	15	1	4	3	7			1	2	12	5	6	44	53	32	019
9	16	1	2			7	17	2	4	2	7	14	6	6	47	41	38	020
8	10	2	7			3	6			2	3	11	7	4	61	33	24	021
3	4	1	4			1	4					3	1	2	20	80	53	022
10	16	1	1			3	5					5	1	4	24	76	31	023
30	63	7	11	2	12	12	26			1	19	15	5	8	33	55	32	024
		1	1			1	1					1		1		100	50	025
15	25	3	6	2	9	3	11			2	7	17	5	6	37	52	36	026
3	6	2	5			3	5			2	4	6	4	2	57	35	28	027
4	4					1	2			1	4	7	5	1	73	14	23	028
4	5	2	2									4	1	3	22	78	22	029
4	5	1	1	2	2	2	4					5		5	8	92	38	030
2	3					1	2					5	1	4	17	83	67	031
5	7	2	3	3	5	1	2			2	4	8	4	4	45	45	42	032
1	1											1		1		100		033
43	78	4	11	10	17	19	48	1	5	10	77	18	5	5	27	30	29	034
3	4	1	1			2	4					7	2	4	27	60	27	035
1	1	1	2			1	2					45	41	5	90	10	12	036
6	12	1	2	1	1	3	6			1	2	10	5	4	49	41	22	037
1	1	1	1							1	1	9	6	1	75	17	25	038
5	6	2	5			1	2			1	3	18	5	3	29	19	35	039
		1	2									3	1	2	33	67	33	040
3	6					1	2					6	1	6	11	89	44	041
3	3					2	3					2		2	14	86	57	042
369	2661	39	1027	35	270	249	1221	35	382	51	2247	52	17	23	34	44	30	043
1	1	1	1			2	3					2		2		100	60	044
12	21	3	4			3	6			2	5	6	2	3	31	51	28	045
15	18	4	5	2	3	8	12	1	4	2	6	10	3	5	35	51	38	046
36	72	6	37	1	3	11	31	1	9	2	30	40	33	5	83	12	12	047
31	71	3	12	3	41	22	58	1	3	4	36	18	6	9	33	52	33	048
2	3	1	1									3		3		100	25	049
16	40	3	8	1	1	7	19			5	90	22	6	6	30	30	24	050
1	1											14	13	1	91	9	9	051
5	8	1	1			2	4					13	9	4	69	31	36	052
		1	1			1	2					4	2	3	40	60	40	053
		1	1			1	2					8	4	2	45	27	18	054
1	1	1	2									3		3		100	100	055
3	4					1	3			1	3	6	3	1	44	26	33	056
5	5	1	1							2	4	4		3		60	70	057
1	1	1	2			1	1					11	0	2	79	21	21	058
1	3	2	2	1	1	4	7					8	5	3	62	35	24	059
11	16	2	6			5	11			1	1	9	2	6	21	70	40	060
18	40	4	12	1	1	2	4	1	9	5	13	12	5	5	43	39	25	061

Statische Kennziffer	Gemeinde	Nichtlandwirtschaftliche Arbeitsstätten am 27. Mai 1970				Energiewirtschaft und Wasserversorgung, Bergbau		Verarbeitendes Gewerbe (ohne Baugewerbe)		Baugewerbe	
		Arbeitsstätten insgesamt	Beschäftigte		Löhne und Gehälter 1969 in 1000 DM	Arbeitsstätten	Beschäftigte	Arbeitsstätten	Beschäftigte	Arbeitsstätten	Beschäftigte
			insgesamt	dar. weiblich							
		1	2	3	4	5	6	7	8	9	10

noch:

### 51 Kreis Dithmarschen

063	KRUMSTEDT	19	37	14	109			7	15	2	4
064	KUDEN	30	53	13	257	2	7	5	13	1	1
065	LEHE	38	112	60	1034			8	60	4	13
066	LENDERN	2	2	1	.			1	1		
067	LIETH	7	25	6	150					3	10
068	LINDEN	24	49	15	223	2	4	5	9	3	9
● 069	LÖHE-RICKELSHOF	31	408	70	3365			5	315	3	10
070	LUEDERSBUETTEL	3	4	3	.						
071	LUNDEN	156	728	219	5423	1	2	18	71	16	238
072	MARNE, STADT	378	2311	816	17481	1	39	59	517	29	382
073	MARNERDEICH	10	22	7	114			3	8		
074	MELDORF, STADT	410	4257	1372	40645	1	6	74	1707	29	358
075	NEIENKIRCHEN	52	123	36	579	1	6	8	18	5	15
● 076	NEUFELD	27	89	29	189			7	41		
077	NEUFELDERKOOG	2	5	2	.						
078	NINDORF	24	94	34	657	1	15	5	27	1	2
079	NORDDEICH	12	26	6	84			3	9	2	5
080	NORDERHEI STEDT	1	19	1	.			1	19		
081	NORDERWOHRDEN	15	17	3	49			3	5		
082	NORDHASTEDT	98	387	96	2782			19	71	16	177
● 083	ODDERADE	6	10	4	.	1	2				
084	OESTERDEICHSTRICH	6	10	6	.			1	1		
085	OFFENBUETTEL	10	16	4	32			1	1	2	2
086	OSTERRADE	18	43	11	288			4	11	2	10
087	OSTROHE	26	163	35	1618			3	51	2	58
088	PAHLEN	38	146	62	835			9	50	6	32
089	QUICKBORN	12	21	8	53			1	3	1	2
090	RAMHUSEN	6	9	4	.						
091	REDERSTALL	3	4	3	.			1	2		
092	REHM-FLEHDE-BARGEN	21	39	17	129			2	2	4	7
093	REINSBUETTEL	15	28	15	164			2	7	1	1
094	ROEST	5	7	5	.			1	1		
096	SANKT ANNEN	20	73	16	429			2	2	3	45
● 097	SANKT MICHAELISDONN	181	913	244	7407	1	3	36	241	12	86
098	SARZBUETTEL	21	57	24	176			10	36	3	7
099	SCHAFSTEDT	46	165	46	867			14	61	6	31
100	SCHALKHOLZ	20	148	24	1254			6	57	3	58
101	SCHELRADE	6	6	3	.			2	2		
102	SCHLICHTING	6	13	7	104			2	5		
103	SCHMEDES WURTH	5	8	2	.			1	1	2	3
104	SCHRUM	1	3	1	.					1	3
105	SCHUELP	18	67	24	264			4	8	3	16
106	SCHWIENHUSEN	3	11	2	.						
107	STELLE-WITTENWURTH	20	35	12	168	1	1	3	7		
108	STRUEBBEL	8	24	6	136			2	15		
● 109	SUEDERDEICH	14	79	16	646			4	27	2	38
● 110	SUEDERHASTEDT	42	158	51	697			9	31	4	30
111	SUEDERHEI STEDT	19	65	16	386			6	14	3	29
112	SUEDERRADE	1	1	1	.						
113	SUEDERWOHRDEN	64	239	78	1430			16	129	5	15
114	TELLINGSTEDT	126	484	191	2460			29	103	14	73
115	TENSBUETTEL	13	37	8	250			2	5	1	12
116	THALINGBUREN	6	11	4	.						
117	TIELENHEMME	10	12	5	62						
118	TRENNEWURTH-TRENNEWJRTHERDEICH	12	34	9	221			1	1	2	0
● 119	VOLSEMENHUSEN	12	29	10	182			2	9	1	5
120	WALLEN										
121	WARWERORT	6	11	4	.					1	1
● 122	WEDDINGSTEDT	77	349	113	2500	1	2	8	65	8	116
123	WEHREN-OKEN	4	8	2	.			1	3		
124	WELLERHOP	2	3	1	.						
125	WELMBUETTEL	16	60	20	229			5	14		
126	WENNBUE TTTEL	3	9	.	.			1	5		
● 127	WENSELBUREN, STADT	219	945	373	6700	1	4	34	184	12	114
128	WESSELBURENER DEICHHAUSEN	4	13	4	.			1	6		
129	WESSELBURENERKOOG	8	84	5	1058						
130	WESSELN	41	281	115	2315			2	7		
131	WESTERBORSTEL	1	11	.	.						
132	WESTERDEICHSTRICH	29	97	22	440			6	24	5	42
133	WIEMERSTEDT	2	5	5	.						
134	WINDBERGEN	31	186	40	1622			11	92	3	54

Handel		Verkehr und Nachrichten- übermittlung		Kredit- institute und Versicherungs- gewerbe		Dienst- leistungen, soweit von Unternehmen und Freien Berufen erbracht		Organi- sationen ohne Erwerbs- charakter		Gebiets- körperschaften und Sozial- versicherung		Auf 100 der Bevölkerung am 27. Mai 1970 kamen Beschäftigte			Von 100 Beschäftigten in nichtlandwirtschaftlichen Arbeitsstätten waren am 27. Mai 1970			Stati- stische Kenn- ziffer
Ar- beits- stätten	Be- schäf- tigte	Ar- beits- stätten	Be- schäf- tigte	Ar- beits- stätten	Be- schäf- tigte	Ar- beits- stätten	Be- schäf- tigte	Ar- beits- stätten	Be- schäf- tigte	Ar- beits- stätten	Be- schäf- tigte	in nicht- landwirt- schaftl. Arbeits- stätten			im Produ- zieren- den Gewerbe	in Handel, Verkehr, Dienst- leistung.	weib- lich	
												in Produ- zieren- den Gewerbe	in Produ- zieren- den Gewerbe	weib- lich				
11	12	13	14	15	16	17	18	19	20	21	22	23	24	25	26	27	28	
5	9	1	2			3	5			1	2	7	3	3	51	43	38	063
6	11	9	10	2	4	2	3			1	1	10	4	5	40	53	25	064
20	26					3	5			2	6	10	7	3	65	28	54	065
1	1											2	1	1	50	50	50	066
3	5					1	1					9	7	2	76	24	24	067
7	9	1	2	1	3	3	6			1	5	7	3	3	45	41	31	068
12	23	2	11	2	3	6	33			1	4	34	28	6	82	17	17	069
2	2	1	2									3		3		100	75	070
59	135	9	67	6	22	38	105	3	27	4	57	33	14	15	43	45	30	071
121	582	33	101	17	83	86	289	10	27	16	259	43	17	20	41	46	35	072
5	6	2	8									8	3	5	36	64	32	073
133	622	13	123	10	117	101	383	10	31	30	876	57	28	17	49	29	32	074
16	34	3	6	4	11	8	15	1	3	3	7	10	3	6	32	54	29	075
7	9	5	12	1	1	4	9			1	5	13	6	4	46	35	33	076
		1	1									3		1		20	40	077
6	14	4	13	1	1	2	9	1	1	1	2	12	6	5	47	39	36	078
3	7	1	1	1	1	2	3					5	3	2	54	46	23	079
6	6	2	2	2	2	2	2					16	16		100	5	5	080
33	52	5	18	4	15	12	32			5	13	4	1	2	29	59	18	081
												20	13	6	64	30	25	082
3	3			1	2	1	3					3	1	2	20	80	40	083
1	1					3	4					5		2	10	50	60	084
4	8	1	3	1	1	1	1			1	4	5	1	4	19	81	25	085
8	17	2	2			1	2					13	6	6	49	49	26	086
16	42	1	1	1	1	2	3			1	7	20	13	6	67	29	21	087
9	29	2	7			10	17			1	8	14	8	5	56	36	42	088
3	5	1	1	1	2	3	6			2	2	11	3	7	24	67	38	089
2	4	1	1							1	1	5		3	56	44	090	
1	1			1	1							3	1	1	50	50	75	091
8	11	1	2			4	12			2	5	6	1	4	23	64	44	092
5	8	1	2	1	1	4	7			1	2	8	2	5	29	64	54	093
1	1	1	1			1	1					4	1	2	14	43	71	094
7	9	1	3	1	1	3	5	1	3	2	5	18	12	4	64	25	22	096
56	181	15	189	7	18	35	102	1	4	6	46	28	10	15	36	54	27	097
3	5	2	4			3	5					9	7	2	75	25	42	098
8	18	2	14	3	6	7	17			2	7	14	8	5	56	33	28	099
4	14	1	2	1	4	2	2			1	4	24	19	4	78	15	16	100
2	2			1	1	1	1					4	1	3	33	67	50	101
		1	2			2	3			1	3	4	2	2	38	38	54	102
1	3					1	1					3	2	2	50	50	25	103
												4	4		100		33	104
5	8	1	2			2	4					11	4	2	36	21	36	105
1	2	1	8			1	1					6		6		100	18	106
7	11	3	6			2	5			1	2	8	2	5	23	63	34	107
3	4	1	1			2	4					17	11	7	63	38	25	108
5	8	1	1									18	15	2	82	11	20	109
13	26	1	2	1	10	9	34	1	6	3	9	20	9	9	44	46	32	110
5	13	2	5	1	1	1	2			1	1	17	11	5	66	32	25	111
1	1											1		1		100	100	112
17	36	4	7	4	8	12	25	1	5	3	10	21	13	7	60	32	33	113
43	164	3	12	5	16	25	69	2	11	4	35	24	9	13	36	54	39	114
4	8	1	1	2	5	2	3			1	3	8	4	4	46	46	22	115
4	5					1	2					4		3		64	36	116
5	5	1	1			2	4			2	2	6		5		83	42	117
4	17	2	2	1	1	1	1			1	3	8	2	5	29	62	26	118
2	3	2	2			2	3			2	6	5	3	1	48	28	34	119
2	2					3	8					9	1	8	9	91	36	121
38	80	4	23			12	34	1	4	3	23	19	10	8	52	39	32	122
2	4					1	1					11	4	7	38	63	25	123
1	1					1	2					7		7		100	33	124
3	8	1	3	1	4	3	18			2	12	22	5	12	23	55	33	125
1	1											9	5	1	56	11		126
89	284	6	26	9	51	43	104	5	12	14	147	25	8	12	32	49	39	127
2	6											10	5	5	46	46	31	128
2	2	1	2			3	6			2	74	23		3	12	6		129
26	136	6	118	2	3	3	5	1	2	1	10	25	1	23	2	93	41	130
1	11											13		13		100		131
6	7	1	3			10	19			1	2	16	11	5	68	30	23	132
		1	2			1	3					3		3		100	100	133
7	13	2	5	1	6	5	8	1	4	1	4	22	17	4	78	17	27	134

Statische Kenn- ziffer	Gemeinde	Nichtlandwirtschaftliche Arbeitsstätten am 27. Mai 1970				Energiewirtschaft und Wasserver- sorgung, Bergbau		Verarbeitendes Gewerbe (ohne Baugewerbe)		Baugewerbe	
		Arbeits- stätten ins- gesamt	Beschäftigte		Löhne und Gehälter 1969 in 1000 DM	Arbeits- stätten	Be- schäf- tigte	Arbeits- stätten	Be- schäf- tigte	Arbeits- stätten	Be- schäf- tigte
			ins- gesamt	dar. weiblich							
		1	2	3	4	5	6	7	8	9	10

noch:

51 Kreis Dithmarschen

135	WOLMERSDORF	4	7	2	70			1	3		
136	WRÖHM	40	101	31	395			16	39	4	14

52 Kreis Flensburg-Land

• 001	ADELBY	58	419	59	4348			4	58	10	217
002	AHNEBY	6	22	9	.			3	15	1	2
• 003	AUSACKER	19	27	12	51			7	10		
004	BARDERUP	6	12	5	66						
005	BOEKLUND	1	4		.			1	4		
• 006	DOLLERUP	36	121	28	623			13	42	8	37
007	EGGEBEK	65	620	190	6391			8	52	6	120
008	ELLUND	11	24	10	151			1	6		
• 009	ESGRUS	35	146	34	1118	1	14	13	35	3	19
011	FROERUP	20	77	30	546	1	23	4	17		
• 012	GELTING	94	395	119	2233			21	73	13	119
013	GLUECKSBURG (OSTSEE), STADT	196	1213	602	9508	1	2	31	225	14	80
014	GÖTTTRUPEL	9	28	5	191			3	14		
• 015	GROSSENWIEHE	54	209	70	1095			6	48	8	43
• 016	GROSSSOLT	47	191	49	1333			11	31	5	33
• 017	GRUENHOLZ	11	11	2	.			2	2	1	1
• 018	GRUNDHOF	16	72	18	415			4	17	3	25
019	HANDEWITT	51	218	69	1532			7	34	2	48
020	HARRISLEE	190	1723	574	15743			42	640	18	313
• 021	HASSELBERG	22	57	18	170			10	21	1	3
022	HAURUP	11	37	6	278	1	3	2	3	1	19
023	HOERUP	10	32	11	110			1	1	1	8
024	HOLT	2	3		.	1	1				
025	HUELLERUP	13	21	12	98			1	3		
• 026	HUERUP	27	59	21	238			8	13	3	11
• 027	HUSBY	62	308	85	2168			15	112	7	56
028	JANNEBY	17	32	12	113			3	9	2	3
029	JARDELUND	3	36	5	.						
030	JARPLUND	31	137	49	1016			6	49	4	17
031	JERRISHOE	19	56	20	229			6	26	3	10
032	JOERL	30	138	27	1117			6	48	3	40
033	KLEINSOLT	13	42	9	248			5	7	1	3
034	KLEINWIEHE	3	10	4	.			1	4		
035	KLEINWOLSTRUP	15	62	26	484			4	6	1	5
036	KRONSGAARD	16	67	15	499			1	1	2	48
• 037	LANGBALLIG	33	137	54	880			3	8	3	23
038	LANGSTEDT	14	53	15	305			2	10	2	17
039	LINDEWITT-LUENGEPAU	16	76	26	651			5	17	2	21
040	LINNAU	3	6	1	.			1	4		
• 041	MAASRUELL	16	103	21	805			3	71		
042	MAASHOLM	53	148	36	619			6	30		
043	MEDELBY	29	172	30	1434			5	26	5	70
044	MEYN	12	106	9	954			1	2	4	85
• 045	MUNKBRARUP	30	108	29	500			8	47	4	22
• 046	MUNKWOLSTRUP	16	100	32	907			4	49	1	3
047	NIEBY	8	11	6	24						
• 048	NIESGRAU	21	69	21	309			4	8	3	24
049	NORDHACKSTEDT	9	64	14	587			3	36	1	12
050	DEVERSEE	22	182	37	1639			4	85	5	41
051	OSTERBY	3	8	3	.			1	3		
052	POMMERBY	14	30	14	91			1	3	2	7
• 053	QUERN	50	154	56	925			15	43	7	19
054	RABEL	9	17	8	58			2	5		
055	RABENHOLZ	2	6	1	.			1	4		
056	RIESBRIEK	6	13	3	83			1	3	1	3
057	RINGSBERG	11	26	9	113			4	14		
058	SCHAFFLUND	46	218	58	1686			9	30	7	78
059	SIEVERSTEDT	12	61	16	431			2	6	1	18
060	SILLERUP	15	64	12	365			4	18	2	22
• 061	SOERUP	146	663	227	4648			27	160	13	111
062	SOLLERUP	14	120	22	1017					2	28
063	STANGHECK	4	11	6	42			1	3	1	3
• 064	STEINBERG	29	88	29	321			7	26	4	13
• 065	STEINBERGKIRCHE	35	210	65	1656			9	43	5	78
066	STFENDERUP B. HAVETOFT	11	26	7	48			5	11	1	1
• 067	STERUP	46	258	56	1935			13	86	6	62



Handel		Verkehr und Nachrichtenübermittlung		Kreditinstitute und Versicherungsgewerbe		Dienstleistungen, soweit von Unternehmen und Freien Berufen erbracht		Organisationen ohne Erwerbscharakter		Gebietskörperschaften und Sozialversicherung		Auf 100 der Bevölkerung am 27. Mai 1970 kamen Beschäftigte			Von 100 Beschäftigten in nichtlandwirtschaftlichen Arbeitsstätten waren am 27. Mai 1970			Statistische Kennziffer	
												in nichtlandwirtschaftl. Arbeitsstätten	im Produzierenden Gewerbe	in Handel, Verkehr, Dienstleistung.	im Produzierenden Gewerbe	in Handel, Verkehr, Dienstleistung.	weiblich		
Arbeitsstätten	Beschäftigte	Arbeitsstätten	Beschäftigte	Arbeitsstätten	Beschäftigte	Arbeitsstätten	Beschäftigte	Arbeitsstätten	Beschäftigte	Arbeitsstätten	Beschäftigte	Arbeitsstätten	Beschäftigte	Arbeitsstätten	Beschäftigte	Arbeitsstätten	Beschäftigte	weiblich	
11	12	13	14	15	16	17	18	19	20	21	22	23	24	25	26	27	28		
1	1					1	2			1	1	2	1	1	43	43	29	135	
8	22	1	4			7	13			3	6	15	8	6	52	39	31	136	
																		052	
24	37	4	9	2	3	7	44	2	13	1	17	24	16	5	66	22	14	001	
1	3					1	2					9	7	2	77	23	41	002	
7	11	2	2			2	2			1	2	4	2	2	37	56	44	003	
1	2	3	7	1	1	1	2					4	4	4		100	42	004	
												4	4					005	
3	12	3	6	3	6	5	13			1	5	13	9	4	65	31	23	006	
26	86	4	24	5	21	13	38	1	6	2	273	35	10	9	28	27	31	007	
6	8	1	2	1	1					2	7	4	1	2	25	46	42	008	
8	47	4	16	1	3	4	8			1	4	14	7	7	47	51	23	009	
6	16	2	5	2	6	2	6					10	5	4	52	43	39	011	
26	92	6	20	3	11	20	52	1	3	1	11	22	11	10	49	44	30	012	
56	149	8	36	7	18	56	210	12	192	5	288	19	5	6	25	34	50	013	
6	14											10	5	5	50	50	18	014	
15	40	7	22	2	5	10	27	3	12	2	7	12	5	5	44	45	33	015	
13	44	6	38	2	15	8	14			1	14	12	4	7	34	58	26	016	
5	5					2	2					4	1	2	27	64	18	017	
4	7					3	13	1	4	1	6	8	5	2	58	28	25	018	
24	42	4	9	2	19	6	23	1	2	3	25	15	6	7	38	43	32	019	
62	266	13	67	5	19	32	86	3	22	9	284	27	15	7	55	25	33	020	
4	8	1	1	1	7	4	9			1	8	7	3	3	42	44	32	021	
4	5	1	3	1	2	1	2					12	8	4	68	32	16	022	
1	4	1	2	1	1	2	4			1	6	6	2	2	28	34	34	023	
		1	2									1	1	1	33	67		024	
7	9	3	5			2	4					8	1	7	14	86	57	025	
11	24	2	4	1	1	1	2			1	4	6	2	3	41	53	36	026	
17	45	2	10	2	8	11	29	3	8	3	23	20	11	6	55	30	28	027	
9	11	1	4			2	5					7	3	4	38	63	38	028	
2	5									1	31	11	1	1	14	14	14	029	
6	14	5	10			4	19	5	20	1	8	12	6	4	48	31	36	030	
7	15			1	1	1	2			1	2	8	5	3	64	32	36	031	
11	15	2	4	1	5	2	4	1	1	2	10	20	13	4	64	20	20	032	
6	30					1	2					11	3	8	24	76	21	033	
1	3					1	3					4	2	2	40	60	40	034	
4	15	1	2			4	6			1	28	10	2	4	18	37	42	035	
10	14	1	2									22	16	5	73	24	22	036	
11	48	1	5			12	35	2	11	1	7	13	3	9	23	64	39	037	
5	6	1	4			3	12					10	5	4	51	42	28	038	
3	5	3	3	1	9	1	2			1	19	22	11	5	50	25	34	039	
1	1	1	1									2	1	1	67	33	17	040	
7	11	2	4	1	9	2	5			1	3	19	13	5	69	28	20	041	
8	27	1	2			9	19			1	4	24	5	8	20	32	24	042	
7	23	2	6	2	20	6	11	1	4	1	12	30	17	11	56	35	17	043	
1	2	1	1	1	2	2	4			1	3	21	17	2	82	8	8	044	
9	21	1	1	1	1	5	10	1	5		5	13	8	4	64	31	27	045	
4	12	2	7	1	1	3	5	1	23			18	10	5	52	25	32	046	
3	3	1	1			3	6			1	1	5		4		91	55	047	
6	15	2	4			5	14			1	4	11	5	5	46	48	30	048	
1	5	1	2			2	5			1	4	14	11	3	75	19	22	049	
4	11	2	3			5	25			1	16	26	18	6	69	21	20	050	
2	5											3	1	2	38	63	38	051	
6	10	1	1			4	9					12	4	8	33	67	47	052	
10	31	5	9	2	3	9	22	1	20	1	7	12	5	5	40	42	36	053	
4	6	1	2			2	4					4	1	3	29	71	47	054	
1	2											2	2	1	67	33	17	055	
2	4	1	1			1	2					5	2	3	46	54	23	056	
4	7	1	3	1	1	1	1					7	4	3	54	46	35	057	
12	42	3	8	1	5	6	14	4	11	2	11	22	11	7	50	32	27	058	
4	14	2	2			2	9			1	12	14	5	6	39	41	26	059	
5	17	1	2			3	5					11	7	4	63	38	19	060	
54	162	7	29	3	16	23	58	9	40	6	73	16	7	7	41	40	34	061	
6	77	2	5	1	2	2	6					25	6	10	23	75	18	062	
		2	5									4	2	2	55	45	55	063	
6	14					8	26			1	2	9	4	4	44	45	33	064	
8	20	2	13	1	5	8	29			2	22	19	11	6	58	32	31	065	
2	8	1	2			1	2					6	3	3	46	46	27	066	
9	21	4	16	2	27	8	19			3	25	22	13	7	57	32	22	067	

Statische Kennziffer	Gemeinde	Nichtlandwirtschaftliche Arbeitsstätten am 27. Mai 1970				Energiewirtschaft und Wasserversorgung, Bergbau		Verarbeitendes Gewerbe (ohne Baugewerbe)		Baugewerbe	
		Arbeitsstätten insgesamt	Beschäftigte		Löhne und Gehälter 1969 in 1000 DM	Arbeitsstätten	Beschäftigte	Arbeitsstätten	Beschäftigte	Arbeitsstätten	Beschäftigte
			insgesamt	dar. weiblich							
		1	2	3	4	5	6	7	8	9	10

noch:

### 52 Kreis Flensburg-Land

• 068	STOLTEBUELL	22	49	17	158			6	18	1	2
069	SUEDERHACKSTEDT	14	33	13	138			4	6		
070	SUEDERSCHMEDEBY	13	53	9	273			3	14	2	22
• 071	TARP	57	675	171	5883			8	84	5	18
072	TIMMERSIEK	17	127	11	1377			2	3	3	101
073	WALLSBUELL	28	61	12	286			6	19	1	1
074	WANDERUP	61	272	77	2126			13	49	7	77
075	WEDING	57	442	57	4341	2	60	16	117	3	31
076	WEES	29	99	33	569			10	28	2	16
077	WEESBY	10	28	7	204			2	4	1	2
• 078	WESTERHOLZ	9	23	12	73						

### 53 Kreis Hzgt. Lauenburg

001	ALBSFELDE	1	1	1							
002	ALT MOELLN	15	72	21	715	1	44	2	4	1	1
003	AUMJEHLE	119	566	204	4355	1	6	18	100	5	45
004	BAEK	10	40	23	179			2	5	1	3
005	BAELAU	2	4	1							
006	BASEDOW	3	4	3							
007	BASTHORST	10	28	10	128			2	7	1	4
008	BELENDORF	14	54	27	266			4	8	1	1
009	BERKENTHIN	68	297	108	1903	1	3	14	79	6	59
010	BESENTHAL										
011	BLIESTORF	9	50	30	404						
012	BOERNSEN	70	573	232	5211			10	315	7	54
013	BORSTORF	8	12	6				2	3		
014	BREITENFELDE	58	210	75	1452			12	55	4	37
015	BRÖTHEN	4	5	4							
016	BRUNSMARK	2	3	1							
017	BRUNSTORF	13	532	29	3854					1	501
018	BUCHHOLZ	7	14	3						2	5
019	BUCHHORST	4	108	3	1594			1	104		
020	BUECHEN	146	2138	636	22690	1	3	25	1315	12	245
021	DAHMKER	3	5	2				1	3	1	1
022	DALLDORF	4	12	3	114						
023	DASSENDORF	46	132	60	764			4	11	2	16
024	DUECHELSDORF	1	1								
025	DUVENSEE	12	31	8	105			4	13	1	5
026	EINHAUS	5	22	2	160			2	4		
027	ELMENHORST	18	137	32	1128			3	10	3	27
028	ESCHEBURG	30	113	35	1002			3	22	5	16
029	FITZEN	5	14	7	23						
030	FREDEBURG	1	5	4							
031	FUHLNHAGEN	6	14	6	143			2	9		
032	GEESTHAGHT,STADT	633	7414	2819	73538	6	69	111	3249	45	1144
033	GIESENSDORF	1	1	1							
034	GOELDENITZ	6	11	3				1	5	2	2
035	GOETTIN	1	2	1							
• 036	GRABAU	5	9	4				1	1		
037	GRAMBEK	6	104	70	994			2	98		
038	GRINAU	1	1	1							
039	GROSS BODEN	6	9	3	64			1	1		
040	GROSS DISNACK	3	6	2				1	4		
041	GROSS GROENAU	61	341	133	2784			8	98	8	64
042	GROSS PAMPAU	1	2	1							
043	GROSS SARAU	14	28	13	82			1	2	1	1
044	GROSS SCHENKENBERG	8	19	9	92			1	8		
045	GROVE	3	5	2							
046	GUDOW	48	179	56	1092			8	73	2	12
047	GUELZOW	20	64	31	349			3	19		
048	GUESTER	21	98	28	961			2	40	1	2
049	HAMFELDE	6	11	7	30			1	1		
050	HAMWARDE	13	62	17	373			3	8	3	36
051	HARMSDORF	9	75	9	522			1	16	4	52
052	HAVEKOST	3	5	3				1	1		
053	HOHENHORN	8	22	4	174			2	10	2	5
054	HOLLENBEK	15	44	13	228			1	2	3	20
055	HOLSTENDORF	1	1								
056	HORNBEK	8	9	5	23						
057	HORST	3	9	2							

Handel		Verkehr und Nachrichten-Übermittlung		Kredit-institute und Versicherungs-gewerbe		Dienst-leistungen, soweit von Unternehmen und Freien Berufen erbracht		Organi-sationen ohne Erwerbs-charakter		Gebiets-körperschaften und Sozial-versicherung		Auf 100 der Bevölkerung am 27. Mai 1970 kamen Beschäftigte			Von 100 Beschäftigten in nichtlandwirtschaftlichen Arbeitsstätten waren am 27. Mai 1970			Stati-stische Kenn-ziffer
												in nicht-landwirt-schaftl. Arbeits-stätten	im Produzie-renden Gewerbe	in Handel, Verkehr, Dienst-leistung.	im Produzie-renden Gewerbe	in Handel, Verkehr, Dienst-leistung.	weib-lich	
Ar-bei-ts-stätten	Be-schäf-tigte	Ar-bei-ts-stätten	Be-schäf-tigte	Ar-bei-ts-stätten	Be-schäf-tigte	Ar-bei-ts-stätten	Be-schäf-tigte	Ar-bei-ts-stätten	Be-schäf-tigte	Ar-bei-ts-stätten	Be-schäf-tigte	23	24	25	26	27	28	
5	10	3	4	1	2	4	9	1	2			6	3	3	41	51	35	068
6	9	3	15			1	3					9	2	8	18	82	39	069
2	4	2	3	1	2	3	8					11	8	4	68	32	17	070
17	130	4	25	2	9	15	55	2	12	3	339	20	3	6	15	32	25	071
6	7	3	11	1	1	1	2					21	17	3	82	17	9	072
9	17	3	7			5	10			2	5	9	3	5	33	56	20	073
23	88	2	5	2	9	8	24	2	5	3	13	17	8	8	46	46	28	074
12	59	11	40	3	8	7	95			3	32	31	15	14	47	46	13	075
8	21	3	12			5	9			1	13	9	4	4	44	42	33	076
2	5	1	2			1	2			2	8	6	1	2	21	32	25	077
4	5					4	15			1	3	4		4		87	52	078
																		053
							1					2		2		100	100	001
3	5	1	1			7	17					16	11	5	68	32	29	002
38	118	6	68	4	13	37	131	3	21	5	55	17	4	10	27	58	36	003
1	1					5	15	1	16			7	1	3	20	40	58	004
1	1											7		1		25	25	005
2	3	1	1									2		2		100	75	006
4	13	2	3			1	1					8	3	5	39	61	36	007
3	3	1	1			2	6	1	5	1	7	16	3	3	17	19	50	008
21	38	3	8	3	10	10	28	1	2	5	59	25	12	7	47	28	36	009
																		010
5	8	1	9			1	2	1	30	1	1	9		3		38	60	011
26	71	3	10	1	1	12	33	1	40	4	25	22	14	4	64	20	40	012
2	3	2	4			1	1					5	1	3	25	67	50	013
18	45	4	12	2	2	12	28	1	7	3	21	15	6	6	44	41	36	014
2	2	1	1			1	2					2		2		100	80	015
						1	1			1	2	3		1		33	33	016
6	9	3	12			1	4			1	3	89	84	4	94	5	5	017
2	3	1	2			2	4					9	3	6	36	64	21	018
1	1	1	1			1	2					54	52	2	96	4	3	019
51	167	9	183	6	21	31	111	2	15	4	58	50	37	11	73	23	30	020
		1	1									8	6	2	80	20	40	021
1	2	2	8			1	2					5		5	100	25	022	
18	37	3	11	2	3	11	26			3	23	7	1	4	20	58	45	023
1	1											1		1	100			024
3	5	1	2			3	6					8	5	3	58	42	26	025
		2	16			1	2					15	3	12	18	82	9	026
3	6	2	3			4	14			3	77	19	5	3	27	17	23	027
7	19	1	3			4	11			2	18	9	3	3	34	29	31	028
2	5	1	2			2	7					7		7	100	50	029	
						1	5					7		7	100	80	030	
1	1	1	1			1	1			1	2	5	3	1	64	21	43	031
222	1150	25	186	12	88	158	649	11	263	39	595	32	19	9	60	28	38	032
1	1											1		1	100	100	033	
1	2					2	2					6	4	2	64	36	27	034
												6			50			035
2	3					1	2			1	3	4		2	11	56	44	036
2	2	1	1									26	34	1	94	3	67	037
1	1											1		1	100	100	038	
3	4	1	1							1	3	6	1	3	11	56	33	039
1	1	1	1									6	4	2	67	33	33	040
22	34	4	12	2	15	13	84	1	6	3	28	12	6	5	48	43	39	041
1	2											2		2		100	50	042
6	13					5	11					6	1	5	11	86	46	043
3	4	1	1			2	4			1	2	7	3	3	42	47	47	044
2	3									1	2	3		2		60	40	045
19	41	3	9			13	29			1	8	12	6	5	47	44	31	046
8	14	1	3	1	1	4	11			2	12	6	2	3	30	45	48	047
7	17	2	5	1	1	7	31			1	2	20	9	11	43	55	29	048
3	6	1	3			1	1					4		3	9	91	64	049
2	9	1	2			3	6					11	8	3	71	27	27	050
1	1	1	1	1	1	1	4					35	31	3	91	9	12	051
1	3					1	1					4	1	3	20	80	60	052
		1	1			1	2					7	5	1	68	14	18	053
7	15	1	2			3	5	1	2	1	2	11	5	5	50	50	30	054
		1	1									2		2		100		055
3	3	1	1			3	3					5		4		78	56	056
1	2	1	1									3		1		33	22	057

Statische Kenn- ziffer	Gemeinde	Nichtlandwirtschaftliche Arbeitsstätten am 27. Mai 1970			Energiewirtschaft und Wasserversorgung, Bergbau		Verarbeitendes Gewerbe (ohne Baugewerbe)		Baugewerbe		
		Arbeits- stätten ins- gesamt	Beschäftigte		Löhne und Gehälter 1969 in 1000 DM	Arbeits- stätten	Be- schäf- tigte	Arbeits- stätten	Be- schäf- tigte	Arbeits- stätten	Be- schäf- tigte
			ins- gesamt	dar. weiblich							
1	2	3	4	5	6	7	8	9	10		

noch:

### 53 Kreis Hzgt. Lauenburg

058	JULIUSBURG	4	7	3	.			1	1	1	3
059	KANKELAU	4	5	4	.						
060	KASSTORF	9	16	8	45			4	6		
061	KASTORF	28	143	28	1007	1	1	6	59	3	34
062	KITTLITZ	8	17	7	135			1	2		
063	KLEIN DISNACK										
064	KLEIN PAMPAU	8	24	14	79			1	1		
065	KLEIN SARAU										
066	KLEIN ZECHER	5	10	5	27						
067	KLEMPAU	8	28	9	63			2	8		
068	KLINKRADE	16	39	17	150			3	15	1	6
069	KOBERG	13	40	12	175			1	2	2	19
070	KOETHEL	5	27	13	.			2	13		
071	KOLLOW	17	78	29	632			3	5	5	32
072	KROEPELSHAGEN-FAHRENDORF	16	62	17	353			2	22	1	4
073	KRUEZEN	4	6	2	.			1	2		
074	KRUKOW	3	9	3	.			1	6		
075	KRUMMESSE	31	114	47	759			4	11	6	21
076	KUDDEWOERDE	27	119	43	769			2	7	3	39
077	KUEHSEN	12	48	6	395			1	3	2	27
078	KULPIN	9	17	10	.			1	2		
079	LABENZ	26	55	16	232			6	18	5	8
080	LANGENLEHSTEN	4	6	4	.						
081	LANKAU	14	19	11	87			1	2	1	1
082	LANZE	3	16	4	.			1	13		
083	LAUENBURG/ELBE,STADT	399	4365	1545	41088	1	41	77	1824	21	459
084	LEHMRADE	15	45	24	113			1	1		
085	LINAU	16	34	13	65			3	7	3	7
086	LUECHOW	6	9	3	.			1	1	1	1
087	LUEYAU	21	85	29	500			5	28	3	16
088	MECHOW	2	5	2	.						
089	MOEHNSEN	12	84	20	803			4	57		
090	MOELLN,STADT	594	5505	2190	47746	2	84	102	1783	48	643
091	MUEHLENRADE	5	24	4	126			1	4	1	16
092	MUESSEN	25	145	38	1059			8	32	5	57
093	MUSTIN	21	69	15	517			6	28	1	1
094	NIENDORF BEI BERKENTHIN										
095	NIENDORF/STECKNITZ	11	33	11	159			1	3	2	18
096	NUSSE	42	141	50	976			4	13	4	17
097	PANTEN	13	49	9	535			3	35		
098	POGEEZ	9	15	5	64			1	1	1	1
099	POGGENSEE	6	7	3	.			1	1		
100	RATZEBURG,STADT	446	4273	1748	40718	1	77	68	647	38	482
101	RITZERAU	3	5	3	.						
102	ROEMNITZ	8	23	8	138					1	3
103	RONDESHAGEN	12	20	12	51			3	6	1	1
104	ROSEBURG	9	17	10	78						
106	SAHMS	7	16	8	39			1	3		
107	SALEM	21	49	16	253			4	14		
108	SANDESNEBEN	38	132	51	859			8	31	2	7
109	SCHIPHORST	15	35	10	171	1	4	4	13	2	3
110	SCHMILAU	17	64	19	303	1	3	4	9	3	30
111	SCHNAKENBEK	8	29	13	103					1	7
112	SCHOENBERG	30	166	31	1184			9	72	6	53
113	SCHRETSTAKEN	10	16	9	47			1	2		
114	SCHUERENSOEHLN	1	1	1	.						
115	SCHULENDORF	6	15	8	44			1	7		
• 116	SCHWARZENBEK,STADT	302	3371	1116	32097	2	7	43	1827	24	334
117	SEEDORF	20	73	37	491			3	4	2	13
118	STEBENBAEUMEN	19	68	19	593			6	14		
119	STEBENEICHEN	9	32	14	165			2	9		
120	SIERKSRADE	14	85	17	986			3	63		
121	SIRKSFELDE	8	13	4	19			2	3		
122	STEINHORST	13	48	19	352					3	21
123	STERLEY	26	142	28	1036			6	33	3	67
124	STUBBEN	11	36	11	224			2	2	1	21
125	TALKAU	12	78	14	536			1	4	3	58
126	TRAMM	10	35	12	141			4	14	1	11
127	WALKSFELDE	4	5	.	.			1	2		
128	WANGELAU	6	7	4	.			1	1		
129	WENTORF BEI HAMBIURG	179	1298	567	11118	1	3	31	325	14	80

Handel		Verkehr und Nachrichten- übermittlung		Kredit- institute und Versicherungs- gewerbe		Dienst- leistungen, soweit von Unternehmen und Freien Berufen erbracht		Organi- sationen ohne Erwerbs- charakter		Gebiets- körperschaften und Sozial- versicherung		Auf 100 der Bevölkerung am 27. Mai 1970 kamen Beschäftigte			Von 100 Beschäftigten in nichtlandwirtschaftlichen Arbeitsstätten waren am 27. Mai 1970			Stati- sche Kenn- ziffer
Ar- beits- stätten	Beschäftigte	Ar- beits- stätten	Beschäftigte	Ar- beits- stätten	Beschäftigte	Ar- beits- stätten	Beschäftigte	Ar- beits- stätten	Beschäftigte	Ar- beits- stätten	Beschäftigte	in nicht- landwirt- schaftl. Arbeits- stätten	im Produzie- renden Gewerbe	in Handel, Verkehr, Dienst- leistung.	im Produzie- renden Gewerbe	in Handel, Verkehr, Dienst- leistung.	weib- lich	
11	12	13	14	15	16	17	18	19	20	21	22	23	24	25	26	27	28	
1	1	1	2									6	3	2	57	43	43	058
3	3	1	2									3	3	3		100	80	059
3	7	2	3									4	1	2	38	63	50	060
8	17	1	4	1	1	6	25			2	2	23	15	7	66	33	20	061
3	4	1	2			1	1			2	8	5	1	2	12	41	41	062
5	21					1	1					7		6	4	92	58	063
2	4	1	2			2	4					4		4		100	50	065
4	7					2	13					7	2	5	29	71	32	066
6	7	1	2			4	8			1	1	9	5	4	54	44	44	068
5	8	1	2			3	7					9	5	4	53	43	30	069
1	1	1	9			1	4					22	11	11	48	52	48	070
4	7	1	1			3	5			1	28	18	8	3	47	17	37	071
7	19	1	2	1	1	4	14					9	4	6	42	58	27	072
1	1	1	1			1	2					2	1	1	33	67	33	073
1	2	1	1									6	4	2	67	33	33	074
8	28	2	7	2	8	6	17	1	5	2	17	10	3	5	28	53	41	075
8	21	5	9			7	19	1	6	1	18	14	5	6	39	41	36	076
4	5	1	1			3	4			1	8	16	10	3	63	21	13	077
4	7	1	1			3	7					9	1	8	12	88	59	078
7	14	2	4			5	9			1	2	11	5	6	47	49	29	079
2	2					1	1					3		2		50	67	080
3	3	4	5			3	4	1	2			4	1	3	16	63	58	081
		1	1			1	2					10	8	2	81	19	25	082
139	819	40	240	8	29	79	325	6	24	26	599	39	21	12	53	32	35	083
5	10	1	1			6	28			1	2	13		12	2	87	53	084
5	8	2	5			2	4					5	2	3	41	50	38	085
2	3	1	1			1	3					5	1	4	22	78	33	086
8	14	1	3			2	7	1	3	1	14	15	8	4	52	28	34	087
1	2											4		2		40	40	088
4	17	1	2			2	5			1	3	23	15	6	68	29	24	089
203	1026	24	200	21	122	155	646	10	69	20	903	37	17	13	46	36	40	090
1	1	1	1			1	2					16	13	3	83	17	17	091
5	12	2	11	1	14	3	8			1	11	17	11	5	61	31	26	092
4	6	3	11			1	2	1	5	4	11	12	5	3	42	28	22	093
4	6	1	2			1	1	1	1	1	2	8	5	2	64	27	33	094
15	44	4	10	2	3	8	20	1	3	1	20	19	4	11	21	55	35	095
8	11					2	3					10	7	3	71	29	18	096
3	5	2	5			2	3					7	1	6	13	87	33	098
4	4					1	2					3		2	14	86	43	099
130	684	14	145	19	177	125	483	23	290	25	1276	36	10	13	28	35	41	100
1	2					1	2	1	1			2		2		80	60	101
						5	8	2	12			30	4	10	13	35	35	102
4	4	1	2			1	2			1	2	4	1	2	35	40	60	103
4	6	3	4			1	3	1	4			4		3		76	59	104
4	10	1	1			1	2					6	1	5	19	81	50	106
6	9	3	7			5	13			3	6	9	3	5	29	59	33	107
13	27	1	3	2	10	6	12	1	6	4	33	18	5	7	29	39	39	108
3	5	1	2			3	5			1	3	10	6	3	57	34	29	109
2	3	1	2			4	13			1	2	11	7	3	66	28	30	110
1	4	2	4			3	12					5	1	3	24	69	45	111
6	17	4	15	1	1	4	8					19	15	5	75	25	19	112
3	4	1	2			4	6			1	2	4		3	13	75	56	113
2	3	1	1									1		1		100		114
111	454	15	111	13	86	75	312	3	25	12	200	36	23	10	47	53	53	115
3	6	3	5			7	40	1	1	1	4	13	3	9	23	70	51	117
6	38	1	3			4	7	1	4	1	2	15	3	10	21	71	28	119
1	3	2	5			2	6			2	9	14	4	6	28	44	44	119
6	12	2	5			3	5					28	21	7	74	26	20	120
1	1	2	3			2	3					6	1	3	23	54	31	121
4	7	1	2	1	7	2	5			2	6	10	4	4	44	44	40	122
7	12	3	4	2	2	2	4	1	4	2	16	16	11	2	70	15	20	123
4	9	1	1			2	2					12	7	4	64	33	31	124
2	6	1	1			4	8			1	1	23	18	4	79	19	18	125
2	3	1	2			2	5					13	9	4	71	29	34	126
1	1					1	1					5	2	2	40	40		127
3	3	1	1			1	2					3		3	14	86	57	128
53	166	2	9	5	15	53	140	8	68	9	488	17	5	4	31	25	44	129

Statische Kennziffer	Gemeinde	Nichtlandwirtschaftliche Arbeitsstätten am 27. Mai 1970				Energiewirtschaft und Wasserversorgung, Bergbau		Verarbeitendes Gewerbe (ohne Baugewerbe)		Baugewerbe	
		Arbeitsstätten insgesamt	Beschäftigte		Löhne und Gehälter 1969 in 1000 DM	Arbeitsstätten	Beschäftigte	Arbeitsstätten	Beschäftigte	Arbeitsstätten	Beschäftigte
			insgesamt	dar. weiblich							
		1	2	3	4	5	6	7	8	9	10

noch:

### 53 Kreis Hzgt. Lauenburg

130	WENTORF (AMT SANDESNEBEN)	24	69	9	493			6	28	6	22
131	WIERSHOP	1	2	1							
132	WITZEEZE	17	45	16	291			2	3		
133	WOHLTORF	70	299	115	2376			7	92	7	35
134	WOLTERSDORF	10	16	7	58						
135	WORTH	4	22	6				2	18		
136	ZIETHEN	19	61	13	256			6	17	2	21

### 54 Kreis Nordfriesland

• 001	ACHTRUP	35	139	39	1070			4	21	7	55
002	AHRENSHOEFT	14	69	12	395			3	14	2	38
003	AHRENVIOEL	12	28	7	175			2	7	1	5
004	AHRENVIOELFELD	4	11	4	27					1	5
005	ALKERSUM	7	59	7	552			3	19	1	29
006	ALMDORF	8	16	10	31			2	3		
007	ARLEWATT	6	9	5						1	1
008	AUGUSTENKOOG										
009	AVENTOFT	31	94	46	401			2	3	3	3
010	BARGUM	11	359	38	3477			3	7	1	2
011	BEHRENDORF	15	55	12	346			5	13	3	24
012	BOHMSTEDT	21	71	16	329			7	23	3	20
013	BONDELUM	4	11	5				1	4		
014	BORDELUM	38	137	34	798			9	38	5	49
015	BORGUM	8	15	5	53			3	7		
016	BOSBUJELL	1	2	1							
017	BRADERUP	12	38	10	229			3	6	2	10
018	BRAMSTEDTLUND	8	66	19				1	1	1	1
019	BREDSTEDT, STADT	258	1569	549	11258	1	4	37	218	15	232
020	BREKLUM	48	324	82	2942	1	58	14	111	4	46
021	CHRISTIAN-ALBRECHTS-KOOG	7	9	3	19			1	2	2	2
022	DAGEBUJELL	31	109	27	969			3	10	1	1
023	DRAGE	13	43	15	200			2	6	2	20
024	DRELSDOORF	19	80	26	615			4	20	2	12
025	DUNSUM	1	6	1						1	6
026	ELISABETH-SOPHIEN-KOOG										
027	ELLHOEFT	1	1	1							
028	EMMELSBUELL	25	75	21	484			3	11	3	5
029	ENGE	13	31	10	127			2	5	1	3
030	ENGERHEIDE										
031	FAHRETOFT	13	47	18	280			3	7		
032	FRESENDEL	3	3	1						1	1
033	FRIEDRICHSTADT, STADT	162	911	244	7042	1	31	32	179	12	223
034	FRIEDRICH-WILHELM-LUEBKE-KOOG	4	11	4				1	4		
• 035	GARDING, KIRCHSPIEL	7	46	37	320			1	37	1	1
• 036	GARDING, STADT	150	802	239	5712	2	15	31	155	17	213
037	GOLDEBEK	8	11	5	38			1	1	1	1
038	GOLDELUND	22	58	10	281			5	23	2	13
039	GROEDE	2	2	1							
040	GROTHUSENKOOG										
041	HASELUND	19	91	40	624			6	52	1	3
042	HATTSTEDT	46	236	63	1675			9	87	5	29
043	HATTSTEDTERMARSCH	9	14	7	56					1	2
044	HOCHVIOEL										
045	HOEGEL	16	38	14	134			6	13	2	6
046	HOERNUM (SYLT)	92	354	152	2110			6	29	3	13
047	HOLLBUJELLHUUS	1	1								
048	HOLM	3	18	2				2	7	1	11
049	HOLZACKER	4	10	4							
050	HOOGE	18	44	16	187			1	1		
051	HORSBUJELL	10	29	15	96			2	2	1	4
052	HORSTEDT	11	35	7	274			4	17	1	8
053	HOXTRUP	2	5	2							
054	HUDE	7	9	3	65			3	5		
055	HUMPTRUP	12	39	10	263			1	4	2	18
• 056	HUSUM, STADT	921	11274	3699	100703	1	84	145	2099	59	1241
057	IMMENSTEDT	15	32	11	150			2	4	1	5
058	IPERNSTEDT	1	3					1	3		
059	JOLDELUND	16	50	19	279			2	5	2	9
060	JULIANE-MARTENKOOG										
061	KAMPEN (SYLT)	85	298	181	1440			4	21	2	14

Handel		Verkehr und Nachrichtenübermittlung		Kreditinstitute und Versicherungsgewerbe		Dienstleistungen, soweit von Unternehmen und Freien Berufen erbracht		Organisationen ohne Erwerbscharakter		Gebietskörperschaften und Sozialversicherung		Auf 100 der Bevölkerung am 27. Mai 1970 kamen Beschäftigte			Von 100 Beschäftigten in nichtlandwirtschaftlichen Arbeitsstätten waren am 27. Mai 1970			Statistische Kennziffer	
												in nichtlandwirtschaftl. Arbeitsstätten	im Produzierenden Gewerbe	in Handel, Verkehr, Dienstleistung.	im Produzierenden Gewerbe	in Handel, Verkehr, Dienstleistung.	weiblich		
Arbeitsstätten	Beschäftigte	Arbeitsstätten	Beschäftigte	Arbeitsstätten	Beschäftigte	Arbeitsstätten	Beschäftigte	Arbeitsstätten	Beschäftigte	Arbeitsstätten	Beschäftigte	Arbeitsstätten	Beschäftigte	23	24	25	26		27
11	12	13	14	15	16	17	18	19	20	21	22	23	24	25	26	27	28		
9	13	1	1			2	5					15	11	4	72	28	13	130	
						1	2					2	2	2		100	50	131	
4	5	2	5	1	2	5	15					8	1	5	7	60	36	132	
25	71	4	15	1	3	16	42	6	24	2	10	12	5	42	44	38	133		
4	5	1	1			1	1			1		7		3	44	44	134		
1	2					1	2					17	14	3	82	18	27	135	
6	15	1	2			1	2			2	3	10	6	3	62	31	21	136	
																		054	
7	28	4	6	1	1	5	7	3	5	2	10	14	8	4	55	30	28	001	
5	10	2	3			2	4					18	14	4	75	25	17	002	
5	11	1	1			2	3	1	1			7	3	4	43	54	25	003	
1	2	1	1			1	3					5	2	3	45	55	36	004	
2	9	1	2									18	15	3	81	19	12	005	
3	6					2	4					5	1	3	19	63	63	006	
1	1	1	1			2	4			1	2	3		2	11	67	56	007	
12	52	2	5			5	15	2	7	5	9	17	1	13	6	77	49	009	
1	3	2	3	1	5	2	3			1	336	57	1	2	3	4	11	010	
2	4	1	2			2	5			1	3	11	7	2	67	20	22	011	
4	14	1	3	1	1	3	7					11	7	4	61	35	23	012	
1	2					1	2			1	3	5	2	2	36	36	45	013	
10	19	3	6	2	3	6	10			3	12	8	5	2	64	28	25	014	
2	5	1	1	2	2							6	3	3	47	53	33	015	
4	15	1	3	1	1	1	2			1	3	1		1		100	50	016	
3	5					1	3	1	2	1	1	6	3	3	42	50	26	017	
102	470	9	70	10	50	58	196	6	110	13	187	23	11	19	29	50	35	018	
9	19	4	9	3	22	8	13	2	14	2	23	20	13	4	66	19	25	019	
3	4							1	1			2	1	1	44	44	33	021	
12	19	2	4			6	9	2	2	5	64	35	4	10	10	29	25	022	
6	12	1	2	1	1	1	2					8	5	3	60	40	35	023	
6	13	1	3	1	3	3	6			1	16	9	4	3	40	31	33	024	
												8	8		100		17	025	
																		026	
1	1											1		1		100	100	027	
9	30	2	6	2	6	5	12			1	5	8	2	6	21	72	28	028	
5	10			1	1	1	2	2	4	1	6	10	3	4	26	42	32	029	
																		030	
4	22	1	1			3	7	1	2	1	8	7	1	5	15	64	38	031	
1	1									1	1	4	1	1	33	33	33	032	
56	219	6	33	3	23	41	115	3	14	8	74	30	14	13	48	43	27	033	
				1	2	1	3					4	1	2	36	45	36	034	
2	2	1	2			1	2			1	2	13	11	2	83	13	80	035	
43	173	8	25	5	45	31	98	5	43	6	32	42	20	18	48	43	30	036	
2	4	1	2	1	1	1	1			1	1	3	1	2	18	73	45	037	
7	12	1	1	2	2	4	5			1	2	15	9	5	62	34	17	038	
										2	2	13					50	039	
																		040	
5	9	2	4	1	7	3	12			1	4	13	8	5	60	35	44	041	
20	70	2	8	2	14	5	15			3	13	17	8	8	49	45	27	042	
2	3	1	1			4	6			1	2	4	1	3	14	71	50	043	
																		044	
3	5	2	4			2	6			1	4	8	4	3	50	39	37	045	
27	70	5	14	2	3	30	100	8	46	8	74	31	4	16	12	53	43	046	
						1	1					1		1		100		047	
1	1					2	3					13	20		100	11	11	048	
2	6	3	7			6	14	1	4	3	8	25	1	16	2	61	36	049	
																		050	
4	5					3	18					6	1	5	21	79	52	051	
2	3	1	1			2	4			1	2	8	5	2	71	23	20	052	
1	2									1	3	3		1	40	40	40	053	
2	2	1	1							1	1	4	2	1	56	33	33	054	
5	9	1	2	1	1					1	4	5	3	2	56	31	26	055	
297	2583	43	1010	40	299	247	1364	24	183	35	2331	45	14	21	30	47	33	056	
6	9	1	1	1	4	3	6			1	3	6	2	4	28	63	34	057	
												5	5		100			058	
3	8	1	3	2	11	5	11			1	3	8	2	6	28	66	38	059	
																		060	
9	31	1	7			65	172	2	23	1	12	38	4	27	12	70	61	061	

Statische Kenn- ziffer	Gemeinde	Nichtlandwirtschaftliche Arbeitsstätten am 27. Mai 1970			Energiewirtschaft und Wasserver- sorgung, Bergbau		Verarbeitendes Gewerbe (ohne Baugewerbe)		Baugewerbe		
		Arbeits- stätten ins- gesamt	Beschäftigte		Löhne und Gehälter 1969 in 1000 DM	Arbeits- stätten	Be- schäf- tigte	Arbeits- stätten	Be- schäf- tigte	Arbeits- stätten	Be- schäf- tigte
			ins- gesamt	dar. weiblich							
1		2	3	4	5	6	7	8	9	10	

noch:

### 54 Kreis Nordfriesland

062	KARLUM	10	20	3	113	1	3	2	6		
063	KATHARINENHEERD	7	14	4	25					1	2
064	KATING	6	93	10	1121			1	81		
065	KLANXBUELL	26	124	22	772	1	2	6	21	5	50
066	KLEISEERKOOG	6	18	2	106					1	4
067	KLINTUM	15	68	13	501			4	19		
068	KLIXBUELL	29	71	24	339			6	18	2	11
069	KNORBURG	1	1	1							
070	KOLDENBUETTEL	25	219	23	2096			3	11	4	117
071	KOLKERHEIDE	2	4	2							
072	KOTZENBUELL	3	7	2	.						
073	LADELUND	35	111	37	869	1	2	6	21	4	14
074	LANGENESS	19	46	14	288					1	2
075	LANGENHORN	80	444	108	2794			18	94	16	168
076	LECK	262	2069	784	18689	1	5	32	448	22	251
077	LEXGAARD										
078	LIST	102	630	274	5396			10	43	6	20
079	LOEWENSTEDT	17	122	18	1247			6	19	1	2
080	LUETJENHOLM	5	9	6	20						
081	LUETJENHORN	2	3	2	.						
082	MARIENKOOG	2	2	2	.						
083	MIOLUM	8	31	11	255			2	15		
084	MILDSTEDT	38	231	49	2203	2	3	8	93	6	15
085	NEBEL	223	550	336	2642			8	33	6	27
086	NEUKIRCHEN	32	150	54	1068			6	29	5	28
087	NIEBLUM	42	118	53	535			6	17	2	12
088	NIEBUELL,STADT	362	3674	1286	33012	2	31	48	470	29	442
089	NORDDORF	132	390	247	1395			1	5	5	28
090	NORDERFRIEDRICHSKOOG	1	3		.						
091	NORDSTRAND	106	389	152	2406			16	57	8	65
092	NORSTEDT	12	20	7	86			3	8		
093	OCKHOLM	11	44	11	190			3	16	3	10
094	OEVENUM	18	69	15	364			5	21	4	32
095	OLDENSWORT	50	187	30	1145			9	39	13	69
096	OLDERSBEK	14	49	9	236			3	13	1	12
097	OLDERUP	12	27	8	200			3	8	1	5
098	OLDOSUM	25	69	22	308			6	30	2	3
099	OSTENFELD(KREIS HUSUM)	37	145	41	862			8	42	4	24
100	OSTERHEVER	12	38	11	201			5	22		
101	OSTER-OHRSTEDT	14	44	18	156			1	2		
102	OSTER SCHNATEBUELL	5	11	4	.			1	1		
103	PELLWORM	103	286	93	1501	1	1	15	37	11	28
104	POPPENBUELL	4	8	1	.			1	4	1	2
105	RAMSTEDT	10	21	5	81			2	4	2	6
106	RANTRUM	34	112	40	591	1	2	6	24	7	35
107	RANTUM(SYLT)	38	174	117	1135			2	2	1	2
108	REUSSENKOEGE	6	31	8	218					1	10
109	RISUM-LINDHOLM	85	431	86	3620	1	11	18	72	14	192
110	RODENAES	12	27	6	65			1	1	1	2
111	ROSENDAHL	10	54	21	370			2	9	1	10
112	SANDE	13	277	16	3104			4	22	3	46
113	SANKT PETER-ORDING	318	1673	935	11055	1	4	21	69	24	163
114	SCHARFBUELL	1	2	1							
115	SCHOBUELL	40	146	40	922			4	11	6	67
116	SCHWABSTEDT	45	131	53	597			8	30	5	10
117	SCHWABSTEDTER WESTERKOOG										
118	SCHWESING	20	57	19	355			3	9	2	19
119	SEETH	16	173	57	1730			3	8	1	7
120	SIMONSBERG	25	51	21	227			3	7	2	12
121	SOENNEBUELL	6	9	2						1	3
122	SOHOLM	8	14	3	.			2	6		
123	SOLLWITT	7	20	5	124			1	2	1	8
124	SPRAKEBUELL	7	15	6	74			1	5		
125	STADUM	21	398	61	4330			3	10	1	1
126	STEDESAND	20	64	17	295			4	20	3	12
127	STOERTEWERKERKOOG	5	9	3	.						
128	STRUCKUM	21	52	20	207			2	3	4	14
129	SUEDERENDE	8	21	7	102					1	3
130	SUEDERHOEFT										
131	SUEDERLUEGUM	63	318	99	2225			13	44	10	64
132	SUEDERMARSCH	5	10	5	39						



Handel		Verkehr und Nachrichten- übermittlung		Kredit- institute und Versicherungs- gewerbe		Dienst- leistungen, soweit von Unternehmen und Freien Berufen erbracht		Organi- sationen ohne Erwerbs- charakter		Gebiets- körperschaften und Sozial- versicherung		Auf 100 der Bevölkerung am 27. Mai 1970 kamen Beschäftigte			Von 100 Beschäftigten in nichtlandwirtschaftlichen Arbeitsstätten waren am 27. Mai 1970			Stati- stische Kenn- ziffer
												in nicht- landwirts- chaftl. Arbeits- stätten	im Produzie- renden Gewerbe	in Handel, Verkehr, Dienst- leistung.	im Produzie- renden Gewerbe	in Handel, Verkehr, Dienst- leistung.	weib- lich	
Ar- beits- stätten	Beschäftigte	Ar- beits- stätten	Beschäftigte	Ar- beits- stätten	Beschäftigte	Ar- beits- stätten	Beschäftigte	Ar- beits- stätten	Beschäftigte	Ar- beits- stätten	Beschäftigte	23	24	25	26	27	28	
2	2	1	1			2	3	1	3			8	3	2	45	30	15	062
3	6	1	1			3	8			1	4	7	1	4	14	64	29	063
6	13	3	16			3	8					24	21	2	87	9	11	064
1	1	3	4	1	1	3	8			1	13	22	13	7	59	31	18	065
						1	2					10	2	5	22	44	11	066
5	26					3	14					11	3	7	28	59	19	067
13	22	1	1	1	1	2	3	2	4	1	5	8	3	3	41	38	34	068
1	1											3		3	100	100	069	
3	7	2	47	3	3	4	12	1	4	2	10	31	18	10	58	32	11	070
2	4											5		5	100	50		071
1	2	1	3			1	2					3		3	100	29		072
7	14	1	6	2	9	6	12	3	11	5	22	13	4	5	33	37	33	073
1	1	4	9	1	1	3	6	2	4	5	20	23	1	9	4	37	30	074
24	69	4	19	3	15	12	34	2	4	2	36	18	10	5	59	31	24	075
88	452	6	35	10	40	66	263	19	76	16	495	33	11	13	34	38	38	076
25	75	6	19	1	2	40	212	7	97	7	162	27	3	13	10	49	43	077
4	4	1	2	1	6	2	2			2	87	19	3	2	17	11	15	078
3	6	1	1			1	2					3		3	100	67		079
1	2	1	1									1		1	100	67		080
1	1					1	1					1		1	100	100		081
1	2	1	2	2	2	1	4			1	6	13	6	4	48	32	35	082
12	88	3	9	3	4	3	9			1	10	15	7	7	48	48	21	084
12	35	7	44	2	4	181	269	2	5	5	133	65	7	42	11	64	61	085
10	17	2	8	3	19	4	14			1	33	13	5	5	38	39	36	086
10	23	3	5	1	3	15	44	2	6	2	7	17	4	11	25	64	45	087
120	819	16	369	12	117	87	379	10	40	28	971	56	14	26	26	46	35	088
9	28	3	11	2	4	108	259	3	53	1	2	63	5	49	8	77	63	089
		1	3									4		4	100			090
33	98	8	23	4	10	23	64	1	8	5	48	13	4	7	31	50	39	091
4	5	1	1	1	1	1	2			2	3	5	2	2	40	45	35	092
1	2	1	6			3	10					8	5	3	59	41	25	093
4	7	1	3			4	6					16	12	4	77	23	22	094
11	25	3	11	1	15	9	15	1	4	2	8	13	8	5	58	35	16	095
5	12	2	4			2	6			1	2	11	6	5	51	45	18	096
3	4	2	4			1	1	1	3	1	2	8	4	3	48	33	30	097
8	13	2	4	1	1	4	10	1	3	1	3	13	6	5	48	41	32	098
11	27	2	9	2	8	6	18	1	4	1	7	14	6	6	46	43	28	099
3	6	1	3			2	4			1	3	11	6	4	58	34	29	100
5	7	1	1	1	1	3	8			2	23	10		4	5	39	41	101
1	2			1	1	1	2			1	5	6	1	3	9	45	36	102
17	51	11	40	3	4	27	59	1	5	9	42	19	4	10	23	54	33	103
						1	1					2	2		75	13	13	104
3	6	1	1			1	2			1	2	6	3	3	48	43	24	105
8	13	3	7	2	12	6	15			1	4	12	6	5	54	42	36	106
8	26	2	31			22	72	3	41			34	1	25	2	74	67	107
3	14					1	2					7	2	3	32	52	26	108
22	41	3	23	3	18	14	34	4	13	4	25	14	9	4	64	27	20	109
3	12	1	2	1	1	2	4					5	1	3	11	70	22	110
4	30					2	4					15	5	9	35	63	39	111
3	12					1	1			2	196	71	17	3	25	5	6	112
60	181	14	64	9	28	155	780	12	209	13	153	40	6	25	14	63	56	113
						1	2					3		3	100	50		114
10	17	3	6	2	2	9	32	1	1	1	3	11	6	4	53	39	27	115
12	30	2	7	2	14	13	34	1	3	1	1	12	4	8	31	65	40	116
5	8	2	2	1	2	4	9	1	5	2	3	9	4	3	49	37	33	117
4	9	1	4			6	17			1	128	27	2	5	9	17	33	118
11	16	1	1	1	1	5	10			2	4	7	3	4	37	55	41	120
2	2	1	1			1	2					5	2	3	33	56	22	121
3	4			2	2	1	2					9	4	5	43	57	21	122
2	3	1	1			1	4			1	2	6	3	2	50	40	25	123
2	3	1	2	1	1	1	2			1	2	7	2	4	33	53	40	124
6	15	2	8			5	18			4	346	35	1	4	3	10	15	125
6	15	1	4	1	1	3	7	1	1	1	4	15	7	6	50	42	27	126
1	2	1	4			3	3					5		5	100	33		127
6	11	3	11			3	7			1	3	7	2	4	33	56	38	128
1	2			2	2	1	6	2	6	1	2	17	2	5	14	48	33	129
13	44	3	12	3	43	14	32	1	2	4	59	19	6	8	34	41	31	130
1	2	1	3			3	5					7		7	100	50		132

Statische Kenn- ziffer	Gemeinde	Nichtlandwirtschaftliche Arbeitsstätten am 27. Mai 1970			Energiewirtschaft und Wasserver- sorgung, Bergbau		Verarbeitendes Gewerbe (ohne Baugewerbe)		Baugewerbe		
		Arbeits- stätten ins- gesamt	Beschäftigte		Löhne und Gehälter 1969 in 1000 DM	Arbeits- stätten	Be- schäft- igte	Arbeits- stätten	Be- schäft- igte	Arbeits- stätten	Be- schäft- igte
			ins- gesamt	dar. weiblich							
		1	2	3	4	5	6	7	8	9	10

noch:

### 54 Kreis Nordfriesland

• 133	SYLT-OST	154	934	259	7973			28	202	22	121
134	TATING	30	100	40	397			10	38	3	15
• 135	TEYENBUELL	21	63	17	436			4	9	4	16
136	TINNINGSTEDT	9	20	11	128			1	1		
137	TOENNING,KIRCHSPIEL	14	43	10	248					4	23
138	TOENNING,STADT	242	1737	504	15564	2	7	39	483	13	91
140	TUEMLAUER KOOG	4	4	2	.					1	1
141	UELVEBUELL	15	26	9	80			1	2	3	8
142	UPHUSUM	11	35	13	231			5	17		
• 143	UTERSUM	21	167	105	1729	1	1	2	8		
144	VIOEL	61	240	71	1482			12	69	5	50
145	VOLLERWIEK	5	11	4	.			1	1		
146	VOLLSTEDT	1	1	1	.						
147	WAYGAARD	5	9	3	.			1	3	1	1
148	WELT	10	28	9	180			2	11		
149	WENNINGSTEDT(SYLT)	217	736	383	3503			6	40	5	87
150	WESTERHEVER	4	11	3	92					1	4
151	WESTERLAND,STADT	547	5871	2376	54921	3	98	56	906	35	682
152	WESTER-OHRSTEDT	32	86	27	416			5	22	4	12
153	WESTER SCHNATEBUELL	1	2	1	.						
154	WESTRE	8	62	5	609			1	1	2	34
156	WINNERT	15	174	26	1959			4	151	1	2
157	WISCH										
158	WITSUM	2	4	3	.						
159	WITTBEEK	17	38	12	180	1	2	4	9	2	4
160	WITTDUEN	128	382	231	2113			8	36	3	37
161	WITZWORT	49	98	33	423			5	21	4	16
162	WOBBENBUELL	4	9	4	21			1	3		
163	WRIXUM	4	30	4	218			1	5	2	23
164	WYK AUF FOEHR,STADT	392	2264	1050	17726	2	11	38	213	19	247

### 55 Kreis Ostholstein

001	AHRENSBOEK	270	1673	561	14553	3	17	50	912	24	141
002	ALTENKREMPE	30	61	25	328	1	2	3	4	1	2
003	AVENDORF	42	78	37	240			3	11	1	1
004	BAD SCHWARTAU,STADT	574	5083	2044	45183	2	21	85	2269	30	478
005	BANNESDORF	62	1200	209	13177			3	9	5	195
• 006	BESCHENDORF	7	25	10	.			2	7		
007	BOSAU	112	455	138	2796			18	63	12	164
008	BURG AUF FEHMARN,STADT	262	1815	726	13558	1	9	48	457	17	131
009	DAENSCHENDORF	28	66	29	182			4	9		
010	DAHME	124	453	215	2107			9	56	6	27
011	DAMLÖS	9	21	11	75			2	8		
012	EUTIN,STADT	705	7910	2780	74181	2	43	107	1370	44	654
013	GLESCHENDORF	173	689	307	4270	1	42	26	122	11	66
014	GÖEHL	21	109	26	1066	1	52	7	10	4	18
015	GREMERSDORF	40	119	28	624			10	35	2	27
• 016	GROEMITZ	345	1914	1007	10154	1	4	33	192	12	139
017	GROSSENBRÖDE	96	479	169	3520			10	97	1	2
018	GRUBE	45	165	58	1196			9	62	4	16
019	HAFFKRUG-SCHARBEUTZ	225	891	461	4638			22	85	9	46
020	HARMSDORF	13	76	13	745			3	4	3	51
021	HEILIGENHAFEN,STADT	299	2536	1023	20688	1	7	33	311	20	287
022	HERINGSDORF	35	151	44	950	1	13	7	34	1	45
023	KABELHORST	5	9	5	.			1	1		
024	KASSEEDORF	45	113	30	772			11	50	2	5
025	KELLENHUSEN(OSTSEE)	145	525	218	2539			8	25	4	126
026	LANDKIRCHEN	104	299	99	1469			16	73	6	71
• 027	LENSAHN	176	1937	726	16523	2	5	29	717	15	572
028	MALENTE	474	2660	1249	19432	4	23	71	646	29	243
029	MANHAGEN	11	18	9	30			1	4		
030	MEESCHENDORF(FEHMARN)	37	90	40	402			3	6	3	31
031	NEUKIRCHEN	43	139	55	757			6	43	1	3
032	NEUSTADT IN HOLSTEIN,STADT	593	5994	2298	54380	1	49	92	1063	31	1036
033	OLDENBURG IN HOLSTEIN,STADT	424	4422	1571	39690	1	21	59	584	28	461
• 034	PETERSDORF(FEHMARN)	103	286	122	1320			10	32	9	50
035	RATEKAU	310	1883	548	16194	1	1	54	691	33	421
036	RIEPSDORF	22	44	16	311			5	15	1	1
037	SCHASHAGEN	45	233	53	1807			3	10	2	136
038	SCHOENWALDE AM BUNGSBERG	110	356	137	2062	2	13	18	81	8	67

Handel		Verkehr und Nachrichtenübermittlung		Kreditinstitute und Versicherungsgewerbe		Dienstleistungen, soweit von Unternehmen und Freien Berufen erbracht		Organisationen ohne Erwerbscharakter		Gebietskörperschaften und Sozialversicherung		Auf 100 der Bevölkerung am 27. Mai 1970 kamen Beschäftigte			Von 100 Beschäftigten in nichtlandwirtschaftlichen Arbeitsstätten waren am 27. Mai 1970			Statistische Kennziffer
												in nichtlandwirtschaftl. Arbeitsstätten	im Produzierenden Gewerbe	in Handel, Verkehr, Dienstleistung.	im Produzierenden Gewerbe	in Handel, Verkehr, Dienstleistung.	weiblich	
Arbeitsstätten	Beschäftigte	Arbeitsstätten	Beschäftigte	Arbeitsstätten	Beschäftigte	Arbeitsstätten	Beschäftigte	Arbeitsstätten	Beschäftigte	Arbeitsstätten	Beschäftigte	23	24	25	26	27	28	
36	141	6	27	2	13	45	170	3	26	6	223	23	8	9	35	38	28	133
3	13	1	4	2	2	7	16	1	4	1	4	11	6	4	53	35	40	134
4	14	3	8	2	2	3	5			1	9	7	3	3	40	46	27	135
3	4	1	2			1	3	2	8	1	2	9		4	5	45	55	136
2	6	2	2			3	5					6	3	2	53	30	23	137
70	354	7	56	7	32	44	154	5	32	17	445	39	13	13	33	34	29	138
1	1			1	1	1	1					2	1	2	25	75	50	140
5	7	1	2	2	2	3	5					7	3	5	38	62	35	141
2	5			1	8	2	4					9	4	4	49	49	37	142
2	5	4	7	1	1	9	28			2	117	38	2	9	5	25	63	143
18	38	2	7	5	16	14	30	2	7	3	23	27	13	10	50	38	30	144
1	4	1	2			2	4					5		4	9	91	36	145
1	1											1		1		100	100	146
2	3					1	2					5	2	3	44	56	33	147
3	6	2	2			2	7			1	2	11	4	6	39	54	32	148
20	58	5	19			174	506	1	10	1	9	48	8	38	17	79	52	149
1	3	1	3							1	1	4	2	2	36	55	27	150
175	1056	16	307	13	127	218	1508	8	359	22	795	56	16	29	29	51	40	151
11	23	4	9	2	8	4	9			2	3	10	4	6	40	57	31	152
						1	2					2		2		100	50	153
2	13					2	4					15	8	4	56	27	8	154
6	8	1	2	1	6	1	2			1	3	24	21	2	88	10	15	156
						2	4					10		10		100	75	158
5	8	1	1	1	7	1	3			1	2	5	2	3	39	50	32	159
14	36	3	18	2	5	88	181	6	52	3	15	77	15	49	19	63	60	160
15	18	3	5	5	5	13	26	1	1	3	6	11	4	6	38	55	34	161
1	3	1	2			1	1					3	1	2	33	67	44	162
1	2											8	7	1	93	7	13	163
99	389	25	172	7	26	147	591	22	253	25	339	48	10	25	21	52	46	164
																		055
90	269	18	48	5	21	57	165	2	18	15	67	24	16	7	64	30	34	001
12	19	2	4			3	7	1	1	4	8	5	1	3	13	49	41	002
11	16	3	4			16	31			2	6	12	2	8	15	65	47	003
176	663	33	342	19	61	184	652	12	138	21	417	30	17	10	54	34	40	004
21	49	10	591	2	20	20	328			1	8	87	15	71	17	82	17	005
1	6	2	4			1	5			1	3	5	1	3	28	60	40	006
30	57	7	14	6	22	25	69	2	8	9	48	15	7	5	50	36	30	007
95	486	11	127	7	56	67	292	2	21	10	212	32	11	17	33	53	40	008
9	12	2	2			10	33			3	10	10	1	7	14	71	44	009
28	90	1	5	1	1	75	246	2	23	2	5	37	7	28	18	75	47	010
3	5	1	1			2	4			1	3	4	1	2	38	48	52	011
204	1217	40	426	20	221	205	946	22	236	47	2729	46	12	16	26	36	35	012
48	158	9	32	3	9	61	181	2	12	5	49	17	6	10	33	55	45	013
3	12	2	6			1	2			2	8	11	8	2	73	18	24	014
11	21	3	3			6	12			2	8	8	4	2	52	30	24	015
100	315	12	62	4	12	168	1079	7	45	4	48	34	6	26	18	77	53	016
24	46	5	14	2	2	40	149	1	3	5	149	28	6	12	21	44	35	017
13	36	5	12	3	3	7	18	1	1	3	17	16	7	7	47	47	35	018
55	163	9	33	3	4	118	470	3	51	2	25	19	3	14	15	75	52	019
3	12	1	1	1	1	1	3			1	4	10	7	7	72	22	17	020
111	549	15	122	10	43	80	344	4	26	10	792	27	6	11	24	42	40	021
9	18	1	3	2	2	10	27			3	8	14	8	5	61	33	29	022
2	4					1	2			1	2	2		2	11	67	56	023
16	20	2	5	2	2	5	15			4	10	9	5	4	49	37	27	024
20	44	2	10	3	3	104	282	2	30	2	5	59	17	38	29	65	42	025
21	46	5	9	4	4	43	68	1	5	6	20	19	9	8	48	42	33	026
65	302	10	71	4	18	33	96	4	25	9	98	45	30	11	67	25	37	027
140	518	25	117	10	30	160	584	16	213	14	269	27	9	13	34	47	47	028
9	12									1	2	4	1	3	22	67	50	029
14	18	1	2	1	1	12	28			3	4	10	4	5	41	54	44	030
7	25	2	11	2	2	21	42	1	4	2	7	12	4	7	33	58	40	031
194	970	29	298	19	102	167	687	7	121	36	1619	40	14	14	36	34	38	032
135	910	17	206	15	149	111	566	14	56	38	1447	47	11	20	24	41	36	033
36	93	5	8	4	7	18	51	1	4	8	27	17	5	10	29	56	43	034
111	320	15	58	12	20	63	220	3	11	12	125	17	10	5	59	33	29	035
4	8	5	7			3	6			3	6	4	1	2	36	48	36	036
18	24	4	10			9	21	1	19	6	7	13	8	3	63	24	23	037
46	83	10	20	2	2	14	44	2	8	6	30	16	7	7	45	42	38	038

Statische Kenn- ziffer,	Gemeinde	Nichtlandwirtschaftliche Arbeitsstätten am 27. Mai 1970				Energiewirtschaft und Wasser- versorgung, Bergbau		Verarbeitendes Gewerbe (ohne Baugewerbe)		Baugewerbe	
		Arbeits- stätten ins- gesamt	Beschäftigte		Löhne und Gehälter 1969 in 1000 DM	Arbeits- stätten	Be- schäf- tigte	Arbeits- stätten	Be- schäf- tigte	Arbeits- stätten	Be- schäf- tigte
			ins- gesamt	dar- weiblich							
		1	2	3	4	5	6	7	8	9	10

noch:

### 55 Kreis Ostholstein

039	SIERKSDORF	55	198	70	1270			1	1	1	2
040	STOCKELSDORF	323	1332	545	8892	2	19	44	363	26	209
041	SUESEL	134	682	153	4853	1	4	29	150	13	290
042	TIMMENDORFER STRAND	428	3053	1496	23008	1	131	44	415	33	223
043	WANGELS	114	322	119	1784			14	45	5	74

### 56 Kreis Pinneberg

001	APPEN	77	885	297	9208			10	26	5	22
002	BARMSTEDT, STADT	381	3288	1388	28927	1	22	71	1672	36	250
003	BEVERN	16	43	16	220			3	15	4	13
004	BILSEN	26	75	34	251			3	9	2	8
005	BOENNINGSTEDT	99	1038	297	10581			27	707	11	101
006	BOKEL	6	49	16	206			1	5	1	21
007	BOKELSESS	1	1	1							
008	BOKHOLT-HANREDDER	32	190	66	1454			7	88	2	11
009	BORSTEL-HOHNENRADEN	29	107	44	749			8	46	3	13
010	BRANDE-HOERNERKIRCHEN	54	160	56	730			16	47	8	31
011	BULLENKUHLEN	9	12	4				1	1		
012	EGENBUETTEL	60	1758	435	20062	1	2	21	1447	5	58
013	ELLERBEK	110	869	254	8216	1	1	18	457	12	131
014	ELLERHOOP	39	108	44	597			6	18	5	26
015	ELMSHORN, STADT	1343	16418	6153	164817	3	125	254	6222	88	1680
016	GROSS NORDENDE	16	110	79	753			3	54	2	3
017	GROSS OFFENSETH-ASPERN	14	35	9	165			2	8	3	12
018	HALSTENBEK	286	1500	464	13412	1	18	63	603	27	211
019	HASELAU	33	64	26	219			11	24	2	8
020	HASELDOORF	61	191	64	1029			21	62	5	31
021	HASLOH	69	322	114	1930			17	100	8	114
022	HEEDE	17	67	12	466			4	7	3	34
023	HEIDGRABEN	32	88	26	489			4	8	3	26
024	HEIST	56	182	61	868			10	28	5	40
025	HELGOLAND	308	1607	742	11269	1	33	12	48	10	65
026	HEMDINGEN	46	170	53	1108			14	79	4	22
027	HETLINGEN	32	66	21	241			11	28		
028	HOLM	67	328	95	3193			11	126	6	37
029	KLEIN NORDENDE	42	155	39	1189			9	64	4	21
030	KLEIN OFFENSETH-SPARRIESHOOP	40	258	91	2162			9	193	4	12
031	KOELLN-REISIEK	30	118	30	859			5	28	2	32
032	KUMMERFELD	32	143	44	1200			11	75	1	7
033	KURZENMOOR	32	95	19	668			6	32	5	8
034	LANGELN	15	29	13	105			1	1	1	1
035	LUTZHORN	28	51	20	206			8	16	3	3
036	MOORREGE	104	421	119	3327			22	83	14	77
037	NEUENDEICH	12	23	7	144			2	8	1	2
038	OSTERHORN	4	40	5						2	3
039	PINNEBERG, STADT	1008	13360	5223	143626	2	131	169	5123	64	1554
040	PRISDOORF	43	528	127	6035			7	333	2	20
041	QUICKBORN	544	3610	1513	33718	4	58	73	1243	44	503
042	RAA-BESENBEK	8	29	7	220			1	16		
043	RELLINGEN	317	2283	787	19820	1	30	64	911	24	125
044	SCHENEFELD	457	4882	1490	51301			78	2545	49	729
045	SEESTERMUEHE	28	96	39	498			7	27	3	20
046	SEETH-EKHOLT	12	29	11	79			1	2	1	5
047	TANGSTEDT	40	162	46	1062			7	28	8	70
048	TORNESCH	201	1556	489	14636			35	663	23	334
049	UETERSEN, STADT	672	7001	2667	70981	3	62	123	3652	47	747
050	WEDEL (HOLSTEIN), STADT	774	8720	3254	97655			149	5003	70	625
051	WESTERHORN	38	299	52	2296	1	124	7	55	1	20

### 57 Kreis Plön

001	ASCHEBERG (HOLSTEIN)	84	674	219	5759			14	287	9	134
002	BARMISSEN	3	6	4				1	2		
003	BARSEK	18	42	17	124			5	9	2	7
004	BEHRENSDORF (OSTSEE)	16	30	16	119			2	5		
005	BELAU	10	30	11	134					2	17
006	BENDFELD	8	43	11	195					1	20
007	BLEKENDORF	50	150	58	717			10	22	4	29
008	BOENEBUETTEL	26	126	18	1068			3	3	3	84
009	BOESDORF	44	230	100	1792			7	73	1	22

Handel		Verkehr und Nachrichten- übermittlung		Kredit- institute und Versicherungs- gewerbe		Dienst- leistungen, soweit von Unternehmen und Freien Berufen erbracht		Organi- sationen ohne Erwerbs- charakter		Gebiets- körperschaften und Sozial- versicherung		Auf 100 der Bevölkerung am 27. Mai 1970 kamen Beschäftigte			Von 100 Beschäftigten in nichtlandwirtschaftlichen Arbeitsstätten waren am 27. Mai 1970			Stati- stische Kenn- ziffer
Ar- beits- stätten	Be- schäf- tigte	Ar- beits- stätten	Be- schäf- tigte	Ar- beits- stätten	Be- schäf- tigte	Ar- beits- stätten	Be- schäf- tigte	Ar- beits- stätten	Be- schäf- tigte	Ar- beits- stätten	Be- schäf- tigte	in nicht- landwirt- schaftl. Arbeits- stätten	im Produzie- renden Gewerbe	in Handel, Verkehr, Dienst- leistung.	im Produzie- renden Gewerbe	in Handel, Verkehr, Dienst- leistung.	weib- lich	
11	12	13	14	15	16	17	18	19	20	21	22	23	24	25	26	27	28	
11	36	2	2	2	7	28	85	1	1	3	45	17		11	2	66	35	039
139	309	20	78	9	30	59	156	3	12	13	134	14	6	6	44	43	41	040
42	77	13	22	3	3	17	38	2	32	8	43	17	11	3	65	21	22	041
103	377	14	157	4	7	202	1362	11	172	11	192	34	9	21	25	62	49	042
40	56	5	19	4	5	36	63	3	32	1	18	13	5	6	37	44	37	043
23	59	8	23	2	6	13	37	2	18	5	626	25	1	4	5	14	34	056
136	536	15	183	9	55	87	269	9	48	14	220	39	23	12	59	32	42	001
4	6	2	2	1	1	1	2			1	4	9	6	2	65	26	37	002
11	17	1	3	1	1	7	36			1	1	13	3	10	23	76	45	003
29	80	5	24	3	5	17	46	1	5	4	48	43	33	6	78	15	29	004
2	5	1	2			1	16					11	6	5	53	47	33	005
13	32	2	8			1	1					1		1	100	100		006
6	12	1	4	1	1	4	6	2	38	1	3	21	11	5	52	24	35	007
14	25	1	2	1	3	5	15	1	3	3	13	8	4	2	55	26	41	008
4	6	2	2			1	2			1	1	4		3	8	83	33	009
20	187	3	19			6	26			2	15	84	72	11	86	13	25	010
33	74	7	66	5	9	21	47	2	5	3	25	25	17	6	68	23	29	011
14	22	2	4	2	2	5	11			1	5	12	5	4	41	36	41	012
472	2924	57	1478	40	388	348	1637	31	156	34	1518	40	20	16	49	39	37	013
7	47	1	1			1	1			1	1	29	15	13	52	45	72	014
3	3	1	1			3	7			1	1	9	5	3	57	31	26	015
87	244	19	66	8	23	63	183	4	19	8	120	15	8	5	55	34	31	016
10	16	2	3	1	1	5	9			1	2	7	3	3	50	45	41	017
15	37	3	7	2	7	7	19	2	12	4	14	15	7	5	49	37	34	018
21	40	3	9	4	12	13	31			2	14	15	10	4	66	29	35	019
4	15	2	3			4	8					12	7	4	61	39	18	020
10	23	1	1	2	2	5	6			4	12	6	3	2	39	36	30	021
18	34	3	6	3	9	9	21			2	14	11	4	4	37	38	34	022
78	362	5	150	2	14	180	694	3	20	15	218	68	6	52	9	76	46	023
12	26	4	5			5	9			1	13	15	9	4	59	24	31	024
9	14	4	7	2	2	4	8			1	3	7	3	3	42	47	32	025
23	74	2	4	2	11	13	40			3	15	19	9	7	50	39	29	026
17	33	5	16			4	8			1	10	7	4	3	55	37	25	027
12	24	3	4	2	3	5	10			1	5	15	12	2	79	16	35	028
12	27	2	4	1	2	3	6			3	13	9	4	3	51	33	25	029
10	21	1	3			5	18	1	5	3	14	13	8	4	57	29	31	030
5	10	1	1			4	9			1	5	13	5	3	42	21	20	031
7	13	3	4			2	8				8	1	7	7	7	86	45	032
4	7	3	9	1	1	5	7			1	4	7	3	3	37	47	39	033
29	71	13	81	6	13	11	27	1	6	5	57	12	5	6	38	46	28	034
5	7	2	2	1	1	1	3					6	2	3	43	57	30	035
2	37											15	1	14	8	93	13	036
358	2253	42	398	31	364	252	1136	22	171	52	2016	39	20	12	51	31	39	037
16	79	4	18	1	2	7	30	2	33	3	12	36	24	9	67	24	24	038
211	815	23	174	25	76	128	401	4	27	21	275	25	12	10	50	41	42	039
4	8	1	1							1	3	5	3	2	55	31	24	040
125	699	16	89	11	22	57	242	1	13	9	111	23	11	11	47	46	34	041
164	967	23	85	16	39	106	341	7	66	7	97	32	22	10	67	29	31	042
9	28	1	2	1	2	5	9			1	6	14	7	6	49	43	41	043
2	5	3	4			4	9					5	1	3	24	62	38	044
15	30	2	4	1	8	5	17			2	5	15	9	5	60	36	28	045
70	203	11	73	4	31	45	172			5	39	19	12	6	64	31	31	046
253	1049	27	233	19	126	158	577	3	41	27	475	41	26	12	64	28	38	047
253	1081	52	259	11	62	196	773	7	47	20	760	29	19	7	65	25	37	048
13	39	3	23	2	7	7	18			1	2	32	22	9	67	29	17	049
28	112	5	32	3	5	19	81			5	21	28	18	10	62	34	32	050
5	16	3	5	1	1	1	3					4	1	3	33	67	67	051
9	13	1	1			2	4					9	3	5	38	62	40	052
5	6	1	1			2	6			1	3	5	1	4	17	73	53	053
3	15	1	2	1	1	1	2			1	3	16	7	7	47	47	26	054
12	31	2	10			18	36	1	4	1	12	8	3	4	34	51	39	055
9	17	2	3	2	2	4	10			2	5	10	7	3	69	25	14	056
8	16	7	14			14	43	2	31	4	28	19	8	6	41	32	43	057

Statische Kenn- ziffer	Gemeinde	Nichtlandwirtschaftliche Arbeitsstätten am 27. Mai 1970			Energiewirtschaft und Wasserver- sorgung, Bergbau		Verarbeitendes Gewerbe (ohne Baugewerbe)		Baugewerbe		
		Arbeits- stätten ins- gesamt	Beschäftigte		Löhne und Gehälter 1969 in 1000 DM	Arbeits- stätten	Be- schäf- tigte	Arbeits- stätten	Be- schäf- tigte	Arbeits- stätten	Be- schäf- tigte
			ins- gesamt	dar. weiblich							
1	2	3	4	5	6	7	8	9	10		

noch:

57 Kreis Plön

010	BOKSEE	8	13	7	.			1	3		
011	BOTHKAMP	12	30	20	217			4	7		
012	BRODDERSDORF	5	6	2				1	1	1	2
013	DANNAU	15	68	13	329			5	49	1	1
014	DEPENAU	5	54	26	.			1	48		
015	DERSAU	33	102	39	452			3	10	2	17
016	DOBERSDORF	15	22	10	51			2	2		
017	DOERNICK	7	17	6	56						
018	FAHREN	2	3	2	.			1	2		
019	FARGAU	6	16	8	61			1	1		
020	FIEFBERGEN	8	69	13	580			1	6	1	48
021	GIEKAU	27	62	19	240			5	12	3	9
022	GREBIN	14	75	32	460			4	39		
023	GROSSBARKAU	8	67	4	720			2	4	1	57
024	GROSSHARRIE	17	95	32	866			5	71		
025	HEIKENDORF	181	1756	409	15434	1	10	27	156	11	684
026	HELMSTORF	3	5	3	.			1	2		
027	HOEGSDORF	4	7	4	.						
028	HOEHNDORF	9	113	31	1713			3	19	1	11
029	HOHENFELDE	18	145	21	1251			4	17	1	87
030	HOHWACHT (OSTSEE)	153	400	261	1094			4	8	2	12
031	HONIGSEE	5	8	3	.			1	3		
032	KALUEBBE	19	66	24	338			6	21	3	13
033	KIRCHBARKAU	23	71	30	526			5	9	5	17
034	KIRCHNUECHEL	8	17	8	85						
035	KLAMP	21	72	26	389			2	23	2	23
036	KLAUSDORF	97	597	112	4409			18	114	10	212
037	KLEIN BARKAU	10	75	11	580			2	5	2	55
038	KLETAMP	2	7	5	.						
039	KOEHN	10	17	8	73						
040	KROKAU	9	20	13	112						
041	KRUMMBEK	8	18	7	145			3	8		
042	KUEHREN	13	29	12	155						
043	LABOE	188	684	272	3818	1	1	18	86	11	53
044	LAMMERSHAGEN	6	11	6	36						
045	LEBRADE	13	33	9	250			3	13		
046	LEHMKUHLN	17	70	16	444			2	3	3	26
047	LOEPTIN	8	26	7	124			1	13		
048	LUETJENBURG, STADT	225	2177	851	18348			40	610	18	278
049	LUTTERBEK	9	17	6	62			2	2	1	2
050	MARTENSRAD	12	22	9	53					2	3
051	MOENKBERG	56	268	81	1990			9	34	6	97
052	MUCHELN	9	39	6	282			1	2	2	30
053	NEHMTEN	5	14	10	51						
054	NETTELSEE	16	71	12	352			5	13	1	22
055	PANKER	35	220	64	1929			4	9	1	2
056	PASSADE	4	8	4	.			1	1		
057	PLOEN, STADT	337	3413	1319	30087	1	36	46	406	31	406
058	POHNSDORF	6	9	3	.			1	1		
059	POSTFELD	6	6	5	.			1	1		
060	PRASDORF	8	28	7	187			2	15		
061	PRATJAU	5	11	6	.			1	1		
062	PREETZ, STADT	461	4276	1976	35640	1	42	82	1447	31	602
063	PROBSTEIERHAGEN	43	233	80	1393			9	114	3	5
064	RAISDORF	91	958	268	7673	1	12	18	632	7	66
065	RANTZAU	7	13	3	58			3	8		
066	RASTORF	14	53	14	408			3	23		
067	RÄTHJENS DORF	8	42	11	281			1	7	1	17
068	RENDSWUEHREN	9	20	9	110			1	3	1	4
069	RUMWINKEL	15	75	23	738			3	12		
070	SCHELLHORN	39	239	65	1627			5	29	10	82
071	SCHILLSDORF	31	110	26	804			7	26	4	36
072	SCHLESEN	17	32	10	219			1	11	1	3
073	SCHOENBERG (HOLSTEIN)	209	1166	368	8091	1	2	27	259	18	251
074	SCHOENKIRCHEN	104	601	189	3960			21	161	11	151
075	SCHOENWEIUE	5	13	2	109						
076	SCHWARTBUCK	17	49	14	295			6	21	2	7
077	SELENT	42	334	117	2734			11	42	6	124
078	STAKENDORF	21	50	24	197			5	18		
079	STEIN	11	34	21	111			1	6		
080	STOLPE	17	74	33	361			6	25		

Menschen		Verkehr und Nachrichten-Übermittlung		Kredit-institute und Versicherungs-gewerbe		Dienst-leistungen, soweit von Unternehmen und Freien Berufen erbracht		Organi-sationen ohne Erwerbs-charakter		Gebiets-körperschaften und Sozial-versicherung		Auf 100 der Bevölkerung am 27. Mai 1970 kamen Beschäftigte			Von 100 Beschäftigten in nichtlandwirtschaftlichen Arbeitsstätten waren am 27. Mai 1970			Stati-stische Kenn-ziffer
												in nicht-landwirt-schaftl. Arbeits-stätten	im Produ-zierenden Gewerbe	in Handel, Verkehr, Dienst-leistung.	im Produ-zierenden Gewerbe	in Handel, Verkehr, Dienst-leistung.	weiblich	
Ar-beits-stätten	Be-schäf-tigte	Ar-beits-stätten	Be-schäf-tigte	Ar-beits-stätten	Be-schäf-tigte	Ar-beits-stätten	Be-schäf-tigte	Ar-beits-stätten	Be-schäf-tigte	Ar-beits-stätten	Be-schäf-tigte	23	24	25	26	27	28	
11	12	13	14	15	16	17	18	19	20	21	22							
5	7											4	1	2	23	54	54	010
2	2	4	7					1	12	1	2	9	2	3	23	30	67	011
3	3											2	1	1	50	50	33	012
5	8	1	1			2	6			1	3	16	12	4	74	22	19	013
2	3	1	1									17	15	1	89	7	48	014
12	22	2	5			12	41			1	3	16	4	10	26	67	38	015
6	10	2	3	1	1	2	3			2	3	3		3	9	77	45	016
3	8	1	1			2	5			1	3	8		6		82	35	017
1	1											2	2	1	67	33	67	018
3	5	1	1			1	9					5		4	6	94	50	019
3	10	1	1			1	2			1	2	20	15	4	78	19	19	020
5	7	4	6			5	12	1	6	2	6	6	2	3	34	40	31	021
3	11	2	6			3	6			2	13	12	6	4	52	31	43	022
2	2	2	3	1	1							38	34	3	91	9	6	023
5	7	1	2	1	2	3	8			2	5	20	15	4	75	20	34	024
53	172	10	23	4	17	46	142	3	31	7	453	24	12	5	48	20	23	025
1	1					1	2					2	1	1	40	60	60	026
2	3	1	1							1	3	2		1	57	57	57	027
4	81					1	2					36	10	27	27	73	27	028
7	21	1	3	1	1	2	11			1	3	23	17	6	72	25	14	029
17	36	1	4	1	1	122	311	1	20	2	4	43	2	38	5	88	65	030
2	3	1	1			1	1					3	1	2	38	63	38	031
4	7	1	2	2	12	2	8			1	3	14	7	6	52	44	36	032
4	9	1	5	1	5	5	6			2	20	13	5	5	37	35	42	033
2	5	1	1			1	2	1	3	2	4	7		3	47	47	47	034
13	14	1	5			2	4			1	3	12	8	4	64	32	36	035
35	98	3	14	5	5	20	63	1	4	3	69	13	7	4	55	30	19	036
2	5	1	2			3	8					33	27	7	80	20	15	037
		1	2			1	5					3		3	100	71	038	038
7	11	2	4			1	2					4		4	100	47	47	039
6	8					2	5			1	7	6		4		65	65	040
1	2	1	1			2	5			1	2	6		3	44	44	39	041
4	11	4	9			2	3			2	4	5		4	79	79	41	042
66	186	13	56	5	13	52	194	3	21	8	52	17	4	11	20	66	40	043
1	2	2	3			3	6					3		3	100	55	55	044
3	5	1	2	1	1	1	2	1	4	2	5	6	2	2	39	30	27	045
2	3	1	2			6	27			2	7	6	2	3	41	46	23	046
4	6	1	1									10	5	3	50	27	27	047
77	353	9	49	11	61	57	286			11	529	39	16	14	41	34	39	048
3	7	2	4			1	2					6	1	4	24	76	35	049
3	4	3	5			3	9					3		3	14	82	41	050
20	63	4	14	1	2	11	26			3	26	9	4	4	49	39	30	051
1	1	2	3			2	2			1	1	7	6	1	82	15	15	052
3	7	1	1					1	6			6		3	57	71	53	053
4	22	1	2	1	2	3	4					20	10	9	49	42	17	054
12	17	2	3			11	41			5	148	17	1	5	5	28	29	055
106	554	17	180	9	37	95	569	13	175	17	1044	4	8	13	25	39	39	057
2	2	1	2			1	2					2		2	11	67	33	058
3	3	1	1			1	1					2		2	17	83	83	059
1	3	2	3			3	7					7	4	3	54	46	25	060
1	2					2	4			1	4	4		2	9	55	55	061
162	800	15	119	8	87	123	447	14	114	18	587	29	14	10	49	34	46	062
15	42	2	7	2	13	8	23	1	7	1	18	15	8	6	51	36	34	063
32	134	8	29	3	5	18	56			2	18	24	18	6	74	23	28	064
1	1					1	2			1	1	4	2	1	62	23	23	065
4	6	2	2			3	8			2	14	7	3	2	43	30	26	066
2	4	1	1			1	6			1	2	10	6	3	57	26	26	067
4	6					1	2			1	4	3	1	1	35	40	45	068
6	13	1	1			3	6					9	1	2	16	27	31	069
7	61	5	18	1	2	9	34	1	10	1	3	17	8	8	46	48	27	070
8	16	2	6	2	6	4	9			3	10	11	6	4	56	34	24	071
8	8	1	2	2	3	2	2			1	2	8	3	4	44	47	31	072
70	256	11	78	3	14	60	183	1	7	10	93	30	13	14	44	46	32	073
35	116	3	20	3	11	23	88	2	21	3	26	11	6	4	52	39	31	074
2	2										1	5		1		15	15	075
2	3	1	2	1	1	3	10			2	5	9	5	3	57	33	29	076
10	42	2	3	1	1	7	24			4	95	30	15	6	50	21	35	077
5	12	1	2	2	4	5	7			1	4	10	4	5	36	50	48	078
5	8	1	1			2	13	1	5			9	2	6	18	65	67	079
6	34	1	2			2	4			2	9	8	3	4	34	54	45	080

Statische Kenn- ziffer	Gemeinde	Nichtlandwirtschaftliche Arbeitsstätten am 27. Mai 1970				Energiewirtschaft und Wasserver- sorgung, Bergbau		Verarbeitendes Gewerbe (ohne Baugewerbe)		Baugewerbe	
		Arbeits- stätten ins- gesamt	Beschäftigte		Löhne und Gehälter 1969 in 1000 DM	Arbeits- stätten	Be- schäft- igte	Arbeits- stätten	Be- schäft- igte	Arbeits- stätten	Be- schäft- igte
			ins- gesamt	dar- weiblich							
1	2	3	4	5	6	7	8	9	10		

noch:

### 57 Kreis Plön

081	STOLTENBERG	4	9	4	41			1	3		
082	TROENDEL	6	8	4	.					1	1
083	TUNGENDORF	3	9	4	.			1	4		
084	WAHLSTORF	6	10	6	.						
085	WANKENDORF	90	970	314	8302	1	10	15	438	7	124
086	WARNAU	6	11	5	32			1	4	2	2
087	WENDTORF	8	50	6	466					1	34
088	WISCH	14	84	37	569			3	17	1	1
089	WITTMOLDT	2	3	.	.			1	2		

### 58 Kreis Rendsburg-Eckernförde

001	ACHTERWEHR	22	75	19	508			3	9	3	9
002	AHLEFELD	6	8	3	.			2	2		
003	ALT DUVENSTEDT	50	547	100	5440			8	26	3	41
004	ALTENHOF	17	70	39	476					2	19
005	ALTENHOLZ	180	1159	321	9966			25	227	7	478
006	ALTENKATTBEK	1	3	2	.						
007	ARPSDORF	7	26	6	179			2	16	1	1
008	ASCHEFFEL	31	85	37	512			6	16	2	3
009	AUKRUG	99	498	218	4123			20	76	9	52
010	BARGSTALL	4	6	2	50			1	2		
011	BARGSTEDT	21	80	35	404			8	20	2	18
012	BARKELSBY	34	124	59	866			2	19	3	7
013	BELODRF	13	22	10	44			3	5		
014	BENDORF	18	30	10	101			4	11	1	2
015	BERINGSTEDT	27	71	16	215			8	24	3	15
016	BISSEE	5	5	3	.						
017	BISTENSEE	8	29	7	264			2	15		
018	BLUMENTHAL	9	25	7	172			2	10	1	2
019	BOEHNHUSEN	4	5	2	.					1	1
020	BOHNERT	8	16	9	21			1	1		
021	BOKEL	12	25	12	173			1	1		
022	BORDESHOLM	233	1669	612	13477	1	7	34	650	19	184
023	BORGDORF-SEEDORF	15	79	21	670			2	43	1	1
024	BORGSTEDT	29	110	36	885			7	54	1	1
025	BORNHOLT	8	12	5	.			1	1		
026	BOVENAU	32	71	32	395			4	9	2	12
027	BRAMMER	16	47	18	175			4	11	2	7
028	BREDENBEK	32	124	29	868			5	28	6	55
029	BRETHOLZ	43	133	41	748			12	40	4	25
030	BREKENDORF	18	53	14	370			7	25		
031	BRINJAHE	6	9	4	50						
032	BRODBERSBY	20	80	36	265			5	18		
033	BRUEGGE	30	87	38	369			4	12	4	11
034	BUEDELSDORF	334	3668	867	34687			48	2382	20	328
035	BUENSDORF	14	295	44	3324			4	7	1	2
036	CHRISTIANSHOLM	10	38	11	280			4	12	2	14
037	DAENISCHENHAGEN	55	218	75	1239			7	21	8	30
038	DAETGEN	15	33	14	108			6	14		
039	DANENDORF	9	22	12	53			4	14		
040	DAMP	35	126	45	666					2	10
041	DEUTSCH-NIENHOF	9	13	7	.						
042	DOERPHOF	16	67	15	460			5	30	1	7
043	ECKERNFOERDE, STADT	760	9664	3412	86660	1	49	125	2246	49	942
044	EHNDORF	6	31	3	390			2	14		
045	EISENDORF	8	18	7	31			2	5	1	3
046	ELLERDORF	9	19	7	76			1	1		
047	ELSDORF-WESTERMUEHLEN	33	202	37	1660			8	39	3	62
048	EMBUEHREN	9	20	5	97			2	8		
049	EMKENDORF	42	115	48	767			10	26	2	19
050	FELDE	36	149	40	1009	1	1	7	30	4	58
051	FELM	15	38	16	212			3	4	1	1
052	FLECKEBY	41	221	46	1599			8	77	6	66
053	FLINTBEK	134	702	229	5484			24	292	14	55
054	FOCKBEK	148	802	333	4844			23	290	10	128
055	FRIEDRICHSGRABEN	1	2	2	.						
056	FRIEDRICHSHOLM	19	28	13	100			3	7		
057	GAMMELBY	12	23	11	77			3	7		
058	GETTORF	185	1169	390	8487	1	6	30	168	17	351
059	GNITZ	26	127	27	989			8	16	2	62





Statische Kennziffer	Gemeinde	Nichtlandwirtschaftliche Arbeitsstätten am 27. Mai 1970			Energiewirtschaft und Wasserversorgung, Bergbau		Verarbeitendes Gewerbe (ohne Baugewerbe)		Baugewerbe		
		Arbeitsstätten insgesamt	Beschäftigte		Löhne und Gehälter 1969 in 1000 DM	Arbeitsstätten	Beschäftigte	Arbeitsstätten	Beschäftigte	Arbeitsstätten	Beschäftigte
			insgesamt	dar. weiblich							
		1	2	3	4	5	6	7	8	9	10

noch:

58 Kreis Rendsburg-Eckernförde

060	GOETHEBY-HOLM	16	49	22	426			2	4	2	3
061	GOKELS	24	58	24	284			5	17	3	9
062	GRAUEL	4	14	4	.			1	8		
063	GREVENKRUG	16	84	40	878			4	58	1	9
064	GROSS BUCHWALD	13	39	8	193			1	1	3	17
065	GROSS VOLLSTEDT	16	52	11	396			4	8	3	23
066	GROSS WITTENSEE	35	134	44	701			8	48	3	35
067	GUEBY	13	85	42	997						
068	HAALE	16	39	12	277			6	17		
069	HABY	13	57	13	334			1	1	2	6
070	HAMDORF	41	131	45	654			15	38	4	12
071	HAMWEDDEL	19	81	19	532			1	2	2	53
072	HANERAU-HADEMARSCHEN	191	992	323	6919	1	3	40	373	20	108
073	HASSMOOR	8	13	5	.			2	2		
074	HEINKENBORSTEL	6	9	5	33			2	3		
075	HOERSTEN	4	12	2	96			1	3		
076	HOFFELD	2	4	1	.						
077	HOHENWESTEDT	243	2295	641	21782	1	6	55	724	15	349
078	MOHN	54	318	86	2504			14	42	5	137
079	HOLTDORF	4	7	2	.						
080	HOLTSEE	25	132	40	1054			7	61	4	29
081	HOLZBUNGE	11	15	8	53			1	3		
082	HOLZDORF	26	65	18	376			7	14	4	9
083	HUETTEN	7	14	4	86			1	5	1	2
084	HUMMELFELD	11	24	7	111			3	9	1	2
085	JAHRSORF	12	20	9	60			1	1	1	5
086	JEVENSTEDT	82	283	97	1458			13	67	10	68
087	KARBY	27	115	36	780	1	3	4	11	3	42
088	KLEIN-WITTENSEE	5	21	6	.			1	3		
089	KOENIGSHUEGEL	4	9	4	20			1	4	2	3
090	KOSEL	18	33	16	190			4	9		
091	KROGASPE	12	20	6	114			1	2	3	4
092	KRONSHAGEN	267	1992	597	16641			31	384	30	562
093	KRUMMWISCH	13	45	17	301			2	8	2	15
094	LANGWEDEL	32	96	27	588			6	31	3	13
095	LEHMBEK	2	4	2	.						
096	LINDAU	16	79	37	556			5	11		
097	LOHE-FOEHRDEN	10	27	14	146			1	5		
098	LOOP	11	29	8	221			4	18		
099	LOOSE	22	100	24	889			6	66	1	1
100	LUETJENWESTEDT	27	49	20	168			5	9	3	4
101	LUHNSTEDT	20	60	19	327			5	9	1	1
102	MARIANTHAL	10	27	8	121	1	2				
103	MEEZEN	15	33	8	157			6	18	1	4
104	MELSDORF	20	182	23	1345			5	56	3	87
105	MIELKENDORF	20	91	22	745			5	47	1	1
106	MOEREL	6	9	2	34			1	2		
107	MOLFSEE	103	604	201	4596			9	88	9	177
108	MUEHBROOK	19	99	15	829			3	22	2	45
109	NEGENHARRIE	10	24	10	108			2	5	1	1
110	NEUDORF-BORNSTEIN	21	44	18	129			1	3	3	9
111	NEU OUVENSTEDT	1	1		.			1	1		
112	NEUWITTENBEK	25	52	22	223			1	5	2	7
113	NIENBORSTEL	15	30	13	123			2	2		
114	NIENKATTBEK	6	11	6	.						
115	NINDORF	24	63	16	371			5	11	5	26
116	NOER	13	21	12	82						
117	NORTORF,STADT	270	2471	1052	19588	5	17	46	1234	14	115
118	NUEBBEL	23	56	25	206			4	7	2	8
119	OLDENBUETTEL	12	105	13	1115			2	3	1	23
120	OLDENHUETTEN	5	16	2	73			1	2		
121	OSDORF	34	266	54	2149			11	193	5	15
122	OSTENFELD(KREIS RENDSBURG)	22	63	15	337			5	26	1	2
123	OSTERBY	16	24	9	113			3	5	4	5
124	OSTERROENFELD	79	315	123	2224	1	25	12	45	5	33
125	OSTERSTEDT	24	47	15	210			7	11		
126	OTTENDORF	10	47	20	301			2	13	2	9
127	OWSCHLAG	80	306	91	1780			13	66	9	74
128	PADENSTEDT	18	34	5	176			6	8	2	10
129	PRINZENMOOR	2	4	2	.						
130	QUARNBEK	24	81	33	543			2	2	2	8



Statis- tische Kenn- ziffer	Gemeinde	Nichtlandwirtschaftliche Arbeitsstätten am 27. Mai 1970				Energiewirtschaft und Wasserver- sorgung, Bergbau		Verarbeitendes Gewerbe (ohne Baugewerbe)		Baugewerbe	
		Arbeits- stätten ins- gesamt	Beschäftigte		Löhne und Gehälter 1969 in 1000 DM	Arbeits- stätten	Be- schäft- tigte	Arbeits- stätten	Be- schäft- tigte	Arbeits- stätten	Be- schäft- tigte
			ins- gesamt	dar. weiblich							
		1	2	3	4	5	6	7	8	9	10

noch:

### 58 Kreis Rendsburg-Eckernförde

131	RADE B. HOHENWESTEDT	3	5	2	.						
132	RADE B. RENDSBURG	10	12	7	16			2	2		
133	REESDORF	5	43	2	664			2	38		
134	REMMELS	10	24	5	96			1	9		
135	REMSBURG, STADT	1207	19802	6638	198950	6	945	180	4904	62	2515
136	RICKERT	8	20	8	89			1	4		
137	RIESEBY	73	247	94	1501			12	47	7	68
138	RODENBEK	5	8	4	19			2	5		
139	RUMDHR	23	88	27	438	1	1	3	13	1	23
• 140	SCHACHT-AUDORF	113	1308	243	13916			20	850	13	108
141	SCHIERENSEE	7	13	6	90			1	1		
142	SCHINKEL	25	63	27	271			4	15	2	2
143	SCHMALSTEDDE	6	32	12	292			1	17		
144	SCHOENBEK	8	19	7	121			2	11		
145	SCHOENHORST	9	15	2	39					1	2
• 146	SCHUELLEDORF	19	36	15	161			5	15	2	2
147	SCHUELPE B. NORTORF	20	158	30	1302	1	89	4	6	2	22
148	SCHUELPE B. RENDSBURG	23	81	27	386			1	1	1	1
149	SCHWABE	3	10	2	.					1	7
150	SCHWEDENECK	56	295	104	2917	1	6	4	24	2	7
151	SEEFELD	11	24	8	87			5	8	1	9
152	SEHESTEDT	23	124	34	1317			6	19	3	18
153	SOEREN	5	10	5	.						
154	SOPHIENHAMM	5	9	4	40						
155	STAFSTEDT	11	24	11	104			1	4	2	2
156	STEENFELD	9	19	7	129			1	1		
157	STRANDE	36	146	65	939			3	8		
158	TACKESDORF										
159	TAPPENDORF	8	12	2	33			1	4		
160	TECHELSDORF	5	8	2	.						
161	THADEN	16	60	11	449			3	32	2	3
162	THUMBY	10	23	11	102			2	3		
163	TINMASPE	23	56	18	313			7	22	2	3
164	TODENBUETTEL	46	165	50	921			10	33	6	41
165	TUETTENDORF	18	52	32	316			1	1	1	6
166	WAABS	57	141	58	591			11	33	2	12
167	WAPELFELD	10	16	8	30			2	3		
168	WARDER	12	49	16	236			3	15	1	1
169	WASBEK	57	208	59	1392			10	35	5	55
170	WATTENBEK	65	536	263	4711			10	345	4	76
171	WESTENSEE	33	117	48	578			9	28	4	25
172	WESTERROENFELD	107	469	158	3172			17	118	9	94
• 173	WINDEBY	16	33	14	181			2	3		
174	WINNEMARK	16	109	72	781			3	11		

### 59 Kreis Schleswig

001	ALT BENNEBEK	11	30	10	176			4	8	1	8
002	ARNIS, STADT	39	134	42	735			7	49	1	2
003	BARGEN	2	3	1	.						
004	BEREND	24	76	15	404			5	15	2	14
005	BERGENHUSEN	32	102	28	511			10	36	3	26
006	BOEEL	21	52	19	270			3	8	2	16
007	BOEELSCHUBY	7	10	3	.			3	6		
008	BOEKLUND	49	778	290	7928			9	553	3	59
009	BOERM	29	61	24	264			7	25	1	1
010	BOLLINGSTEDT	25	79	21	461			6	31	1	10
011	BOREN	10	20	7	144						
012	BORGWEDEL	11	46	13	337			1	3		
013	BRARUPHOLZ	9	17	5	45			3	6	3	6
• 014	BREBEL	11	35	9	120			5	20		
015	BREKLING	11	47	19	268			5	23	1	15
016	BRODERSBY	16	45	17	196			5	11		
017	BUSCHAU	6	17	6	.			1	1	1	6
018	BUSDORF	52	298	92	2191			7	90	5	36
019	DANNEWERK	19	78	22	403			8	35	1	14
020	DOERPSTEDT	26	111	27	669			4	11	3	40
021	DOLLROTTFELD	9	10	3	.			3	4		
022	EKENIS	4	7	5	.						
023	ELLINGSTEDT	23	54	22	292			4	11	2	10
024	ERFDE	84	296	102	1679	2	6	20	89	9	47

Handel		Verkehr und Nachrichtenübermittlung		Kreditinstitute und Versicherungsgewerbe		Dienstleistungen, soweit von Unternehmen und Freien Berufen erbracht		Organisationen ohne Erwerbscharakter		Gebietskörperschaften und Sozialversicherung		Auf 100 der Bevölkerung am 27. Mai 1970 kamen Beschäftigte			Von 100 Beschäftigten in nichtlandwirtschaftlichen Arbeitsstätten waren am 27. Mai 1970			Statische Kennziffer
Arbeitsstätten	Beschäftigte	Arbeitsstätten	Beschäftigte	Arbeitsstätten	Beschäftigte	Arbeitsstätten	Beschäftigte	Arbeitsstätten	Beschäftigte	Arbeitsstätten	Beschäftigte	in nichtlandwirtschaftl. Arbeitsstätten	im Produzierenden Gewerbe	in Handel, Verkehr, Dienstleistung.	im Produzierenden Gewerbe	in Handel, Verkehr, Dienstleistung.	weiblich	
11	12	13	14	15	16	17	18	19	20	21	22	23	24	25	26	27	28	
2	3					1	2					4		4		100	40	131
5	7	2	2					1	1			4	1	3	17	75	58	132
2	3			1	1							44	39	3	88	7	5	133
4	6	1	1	1	1	2	6					6	2	3	38	58	21	134
433	3646	48	1131	48	483	325	2095	45	354	50	3662	57	24	21	42	37	34	135
3	5			1	1					1	3	4	1	1	20	30	40	136
32	57	4	18	2	7	11	24	1	6	3	19	12	5	5	47	43	38	137
2	2					1	1					2	1	1	63	38	50	138
7	14	5	13	1	1	4	19			1	4	14	6	7	42	53	31	139
45	114	4	10	3	10	20	68	3	44	5	104	32	23	5	73	15	19	140
2	2	1	2	1	3	1	4			1	1	5		4	8	85	46	141
12	27	3	9	1	1	2	5			1	4	9	2	6	27	67	43	142
2	7	1	1			1	5			1	2	18	9	7	53	41	38	143
3	3	1	1			1	2					12	7	4	58	32	37	144
1	1	1	2			2	3			1	1	8	1	3	13	40	13	145
7	9	2	6			1	2			1	1	8	4	4	47	47	42	146
7	21			1	1	2	11			1	5	23	17	5	74	21	19	147
7	13	3	33	1	1	7	21			2	9	11		9	2	84	33	148
1	1					1	2					6	4	2	70	30	20	149
20	44	3	6	3	4	13	50	4	16	5	137	17	2	6	13	35	35	150
1	1	1	2			2	3			1	1	7	5	2	71	25	33	151
4	12	1	3	1	5	5	16	1	5	2	46	16	5	5	30	29	27	152
1	1					2	4			1	2	10		5	50	50	50	153
2	3	1	2			1	2			1	2	3		3	78	44	54	154
2	4	3	6	1	2	1	3			1	3	7	2	4	25	63	46	155
3	3	1	5			2	6			2	4	4		3	5	74	37	156
12	38	3	4	1	1	13	87			3	6	12	1	11	5	89	45	157
2	2	1	1	1	1	2	3			1	1	5	2	3	33	58	17	159
4	5	1	3									6		6	100	25	160	
5	14			2	2	2	5			2	4	18	11	6	58	35	18	161
2	2	2	3			3	12	1	3			4		3	13	74	48	162
5	7	2	11	2	3	3	5			2	5	7	3	3	45	46	32	163
16	36	2	4	2	7	7	21	1	7	2	16	17	8	7	45	41	30	164
13	13	1	2					1	27	1	3	7	1	2	13	29	62	165
23	42	3	6	1	3	11	25	1	4	4	13	11	4	6	32	54	41	166
3	4	1	2	1	1	2	5			1	1	6	1	5	19	75	50	167
		1	2			2	9			2	5	19	6	4	33	22	33	168
17	42	2	6	3	14	12	30			2	17	12	5	5	43	44	28	169
36	68	1	1			10	28			1	13	32	25	6	79	18	49	170
8	15	1	4	1	4	8	25	1	10	1	6	11	5	5	45	41	41	171
39	84	12	60	2	10	20	51	2	9	3	35	14	6	6	45	44	34	172
9	15	1	2			2	6			1	3	4		3	9	70	42	173
4	6	1	5			3	6	2	67	1	7	15	2	2	10	16	66	174
																		059
1	2	1	2	1	6	1	2			2	2	8	4	3	53	40	33	001
12	31	2	4	1	1	8	17	2	7	3	11	26	10	10	38	40	31	002
1	2					1	1					1		1	100	33	003	
11	23	3	4			3	20					12	4	7	38	62	20	004
10	20	1	3	2	3	4	8	1	3	1	3	13	8	4	61	33	27	005
10	12	1	4	1	1	1	2	2	6	1	3	11	5	4	46	37	37	006
3	3			1	1							4	3	2	60	40	30	007
17	64	3	33	3	8	10	34	1	6	3	21	68	53	12	79	18	37	008
7	11	2	3	3	3	7	12			2	6	9	4	4	43	48	39	009
8	11	2	13	3	4	5	10					14	7	7	52	48	27	010
1	2	1	2			3	4	1	3	3	8	7		3	40	35	011	
3	6	1	2			5	21					11	1	7	7	63	28	012
1	2			1	1							11	8	2	71	18	29	013
3	8	1	2			1	2			1	3	9	5	3	57	34	26	014
2	5	1	1	1	1	1	2					13	11	3	81	19	40	015
4	10	1	3	1	1	5	20					16	4	12	24	76	38	016
2	2					2	8					9	4	5	41	59	35	017
15	80	7	27	2	3	10	34	1	5	3	15	20	9	10	42	48	31	018
4	12	1	2	1	1	3	6					9	6	2	63	27	28	019
10	41	1	2			5	12			3	5	20	9	10	46	50	24	020
6	6											4	1	2	40	60	30	021
2	4	1	1			1	2					7		2	100	71	022	
9	17	1	2	1	1	3	5			2	6	8	3	4	39	46	41	023
26	67	3	7	4	8	13	42	1	3	2	21	16	8	7	48	42	34	024

Statische Kennziffer	Gemeinde	Nichtlandwirtschaftliche Arbeitssitten am 27. Mai 1970				Energiewirtschaft und Wasserversorgung, Bergbau		Verarbeitendes Gewerbe (ohne Baugewerbe)		Baugewerbe	
		Arbeitsstätten insgesamt	Beschäftigte		Löhne und Gehälter 1980 in 1000 DM	Arbeitsstätten	Beschäftigte	Arbeitsstätten	Beschäftigte	Arbeitsstätten	Beschäftigte
			insgesamt	dar. weiblich							
		1	2	3	4	5	6	7	8	9	10

noch:

59 Kreis Schleswig

025	ESPERSTOFT	3	7	2	37			2	4		
026	FAHRDORF	41	224	93	1834			7	72	5	32
027	FAULUECK	5	16	5	96			2	9		
028	FRIEDRICHSAU	9	38	4	331					1	24
029	FUESING	9	18	6	118					3	6
030	GAMMELLUND	11	28	12	110			4	12	2	2
031	GEFL	2	4	1				1	3		
032	GELTORF	10	21	4	130			3	7	2	9
033	GOLTOFT	9	23	8	56			3	9		
034	GROEDERSBY	10	35	7	248			4	12	1	5
035	GROSS RHEIDE	24	93	21	604			6	12	4	44
036	GRUMBY	16	29	11	75			3	8	1	1
037	HAVETOFT	20	82	34	518			7	14	2	19
038	HAVETOFTLOIT	28	72	20	411			11	30	2	3
039	HOLLINGSTEDT	38	120	29	519			8	28	5	38
040	HOSTRUP	17	44	18	161			2	5	2	14
041	HUESBY	15	46	12	320			5	14		
042	IDSTEDT	22	205	14	1949			6	97	2	14
043	JAGEL	27	484	107	6994			6	55	2	30
044	JUEBEK	55	410	111	3646			11	42	8	52
045	KAPPELN, STADT	299	2882	1276	23402	2	5	37	1161	18	247
046	KETELSBY	12	55	29	285			1	6		
047	KIESBY	14	47	12	258			5	28	1	2
048	KIUS	13	15	7	38			1	1	1	1
049	KLAPPHOLZ	10	21	9	109			3	9	1	2
050	KLEIN BENNEBEK	11	29	10	238			2	4	1	1
051	KLEIN RHEIDE	8	28	8	138					1	16
052	KOPPERBY	49	412	167	4345	1	2	5	50		
053	KROPP	116	1211	469	8914	1	2	20	89	5	89
054	LINDAU	9	21	7	130			3	9		
055	LOIT	9	39	9	175			2	12	1	5
056	LOTTORF	1	3								
057	LUERSCHAU	27	109	15	885			4	50	3	14
058	MEGGERDORF	23	62	20	365			5	12	2	15
059	MEHLBY	51	262	67	1791			8	128	5	60
060	MOHRKIRCH	48	139	46	683			11	33	5	34
061	MOLDENIT	8	75	7	728			1	32		
062	NEUBEREND	19	49	19	208			4	12	1	2
063	NORDERBRARUP	16	56	17	332	1	3	2	3	1	11
064	NORDERSTAPEL	28	73	31	293			5	9	2	5
065	NOTTFELD	6	18	11				2	13		
066	NUEBEL	8	18	9	202			1	3		
067	OERSBERG	13	24	10	74			2	6		
068	RABENKIRCHEN	7	18	6	121					1	2
069	RUEDA	8	25	6	92			3	8	1	6
070	RUEGGE	12	23	12	62			2	6	1	2
071	SATRUP	96	1234	397	11662			21	873	11	106
072	SAUSTRUP	5	8	2	26			1	2		
073	SCHAALBY	18	72	25	597			3	14	1	1
074	SCHEGGEROTT	10	21	6	153			1	1	2	7
075	SCHLESWIG, STADT	1190	13307	5188	133151	3	96	176	2155	76	1653
076	SCHNARUP-THUMBY	24	66	18	394			9	23	2	2
077	SCHUBY	48	286	58	2483	1	30	7	75	3	42
078	SELK	11	61	8	617	1	3	2	39	1	3
079	SILBERSTEDT	31	180	45	1050			8	45	5	62
080	STEINFELD	30	75	19	381			10	29	3	4
081	STOLK	23	68	21	479	1	3	5	9	2	26
082	STRUXDORF	31	78	27	362	1	3	10	26	2	3
083	SUEDERBRARUP	186	1005	358	6483			30	230	11	91
084	SUEDERFAHRENSTEDT	16	27	8	98			4	6	1	1
085	SUEDERSTAPEL	42	150	50	790			9	27	5	44
086	TAAIRSTEDT	33	111	30	492			8	26	6	35
087	TETENHUSEN	15	52	20	244			5	12	1	14
088	TIELEN	10	60	10	581			3	7	1	43
089	TOESDOORF	1	1					1	1		
090	TOLK	34	135	51	731			10	34	5	24
091	TORSBALLIG	7	15	7	84						
092	TREIA	45	197	56	1358			14	54	7	48
093	UELSBY	16	53	30	226			2	4	1	3
094	ULSNIS	19	62	14	388	1	3	4	7	3	26
095	WAGERSROTT	9	19	5	84			3	9		



Statische Kennziffer	Gemeinde	Nichtlandwirtschaftliche Arbeitsstätten am 27. Mai 1970			Energiewirtschaft und Wasserversorgung, Bergbau		Verarbeitendes Gewerbe (ohne Baugewerbe)		Baugewerbe		
		Arbeitsstätten insgesamt	Beschäftigte		Löhne und Gehälter 1969 in 1000 DM	Arbeitsstätten	Beschäftigte	Arbeitsstätten	Beschäftigte	Arbeitsstätten	Beschäftigte
			insgesamt	dar. weiblich							
		1	2	3	4	5	6	7	8	9	10

noch:

59 Kreis Schleswig

096 WOHLDE

26 90 24 506 9 24 4 34

60 Kreis Segeberg

001	ALTENGOERS	9	33	7	188			1	5	3	7
002	ALVESLOHE	58	237	91	1497			13	91	6	29
003	ARMSTEDT	10	25	10	76			1	1	1	1
004	BAD BRAMSTEDT,STADT	370	3289	1555	26752	2	13	50	907	32	218
005	BAD SEGEBERG,STADT	583	6444	2718	57741	1	44	104	1186	45	570
006	BAHRENHOF	3	18	8	190						
007	BARK	22	80	24	450			5	24		
008	BEBENSEE	13	27	11	122			2	3		
009	BIMDÖHLEN	23	64	25	288	1	6	5	26		
010	BLUNK	15	34	14	186			5	16		
011	BOOSTEDT	56	625	139	6860			9	94	5	150
012	BORNHÖVED	94	769	140	6186			19	159	12	347
013	BORSTEL	2	7	5	.						
015	BUEHNSDORF	12	76	11	564			2	15	3	24
016	DALDORF	14	28	7	160			4	12		
017	DAMSDORF	12	42	5	323			5	31		
018	DREGGERS										
019	ELLERAU	44	669	394	5772			9	524	5	38
020	FAHRENKRUG	32	177	45	1507	1	1	5	63	6	21
021	FOEHRDEN-BARL	7	15	8	37						
022	FREDESORF	8	9	5	.			1	1		
023	FUHLENDORF	13	58	25	361					2	19
024	GESCHENDORF	19	52	20	242			3	7	1	12
025	GLASAU	16	49	19	296			3	8	1	5
026	GOENNEBEK	9	14	6	38			3	6	1	1
027	GROSSENASPE	66	172	66	849			18	48	5	18
028	GROSS KUMMERFELD	31	90	14	561			6	14	3	28
029	GROSS NIENDORF	15	42	8	231			5	11	1	16
030	GROSS ROENNAU	8	14	6	74					1	2
031	HAGEN	15	29	9	103			2	5	1	2
032	HANDORF	6	11	4	.					1	2
033	HARDEBEK	4	5	3	.						
034	HARTENHOLM <sup>1)</sup>	52	167	91	769			9	35	7	42
035	HASENKRUG	6	13	3	.					1	5
036	HASENMOOR	15	51	19	436			1	5		
037	HEIDMOOR	2	4	1	.						
038	HEIDMUEHLEN	25	61	20	290			11	27	1	1
039	HENSTEDT-ULZBURG	358	1676	540	13853	2	24	58	547	40	295
040	HITZHUSEN	21	50	24	233			3	7		
041	HOEGERSDORF	6	34	3	233			2	29		
042	HUETTBLEK	3	12	6	.						
043	ITZSTEDT	29	102	43	517			7	31		
044	KALTENKIRCHEN	259	2704	873	22669	1	17	63	1230	26	550
045	KATTENDORF	15	69	31	403			3	10	3	14
046	KAYHUDE	25	62	24	241			4	8		
047	KISDORF	60	253	76	1865			15	86	5	21
048	KLEIN GLADEBRUEGGE	12	88	6	878			4	64		
049	KLEIN ROENNAU	24	81	28	375			7	53	2	3
050	KREMS II	6	11	6	.					1	1
051	KUEKELS	11	30	9	92			1	3	3	15
052	LATENDORF	13	32	10	148			2	4		
053	LEEZEN	56	198	73	1053			13	41	4	14
054	LENTFOEHRDEN	40	138	41	709			9	22	4	38
055	MIELSDORF	2	3	2	.						
056	MOENKLOH	6	9	1	.						
057	MOEZEN	11	54	9	361			4	21	2	23
058	NAHE	48	166	55	793			7	30	4	33
059	NEGERNBÖTEL	12	25	13	113			2	2		
060	NEHMS	16	32	12	162			2	10		
061	NEUENGOERS	8	50	14	485			2	28		
062	NEVERSDORF	14	33	8	248			4	8	1	1
063	NORDERSTEDT,STADT	1485	16857	6022	184384	3	18	300	8894	148	1822
064	NUETZEN	20	66	23	263			4	12	2	6
065	OERING	23	89	27	509			5	32	3	8
066	OERSDORF	15	30	8	66			4	12		
067	PRONSTORF	40	92	44	489			6	18	3	8
068	RICKLING	68	557	277	4791			9	45	7	35

1) Hierin enthalten ist eine Arbeitsstätte der Wirtschaftsabteilung 0 des Forstgutsbezirkes Buchholz mit 2 Beschäftigten





Statische Kennziffer	Gemeinde	Nichtlandwirtschaftliche Arbeitsstätten am 27. Mai 1970				Energiewirtschaft und Wasserversorgung, Bergbau		Verarbeitendes Gewerbe (ohne Baugewerbe)		Baugewerbe	
		Arbeitsstätten insgesamt	Beschäftigte		Löhne und Gehälter 1969 in 1000 DM	Arbeitsstätten	Beschäftigte	Arbeitsstätten	Beschäftigte	Arbeitsstätten	Beschäftigte
			insgesamt	dar. weiblich							

noch:

### 60 Kreis Segeberg

069	ROHLSTORF	20	56	33	198			2	10		
070	SCHACKENDORF	14	119	54	956			1	2	1	2
071	SCHIEREN	6	9	5	.						
072	SCHMALENSEE	13	54	23	222			4	15	1	
073	SCHMALFELD	26	87	33	585			7	32	1	
074	SCHWISSEL	4	5	3	.					1	
075	SEEDORF	57	212	62	1316			8	42	5	6
076	SETH	43	416	142	3919			9	280	5	5
077	SIEVERSHUETTEN	20	127	26	1374			3	72	3	
078	SOEHREN	3	8	5	.						
079	STIPSDORF	5	23	14	.			1	1		
080	STOCKSEE	10	19	6	143			2	7		
081	STRUKDORF	9	11	7	23			1	2	2	
082	STRUVENHUETTEN	25	85	19	497			5	17	4	3
083	STUBBEN	3	3	3	.						
084	STUVENBORN	13	37	14	162			4	13		
085	SUELFELD	78	532	309	4816	1	4	14	41	6	18
086	TARBEK	6	61	6	197			1	1	1	6
087	TENSFELD	22	125	12	1427			8	87	3	10
088	TODESFELDE	34	99	27	489			6	19	8	3
089	TRAPPENKAMP	128	1616	610	14493	2	7	44	1186	6	90
090	TRAVENHORST	4	5	2	.			1	1		
091	TRAVENTHAL	9	17	7	74					1	
092	WAHLSTEDT, STADT	194	3080	1144	30436	1	6	38	1908	14	24
093	WAKENDORF I	15	89	31	703			6	72	1	
094	WAKENDORF II	36	108	34	526			6	22	4	20
095	WEDDELBROOK	21	80	20	795			5	43	1	2
096	WEEDE	12	57	9	428			2	4	2	3
097	WENSIN	15	61	29	496			5	13	1	2
098	WESTERRADE	14	28	14	78			6	18		
099	WIEMERSDORF	39	141	37	472			6	21	4	5
100	WIMSEN	8	13	6	76			1	1		
101	WITTENBORN	14	103	9	1085			3	44	1	3

### 61 Kreis Steinburg

001	AASBUETTEL	4	4	1	.						
002	AEBTISSINWISCH	2	4	2	.						
003	AGETHORST	7	17	4	97			2	4		
004	ALTENMOOR	3	22	9	.						
005	AUUFER	4	4	1	.			1	1	1	
006	BAHRENFLETH	24	94	16	629			5	50	1	5
007	BEIDENFLETH	47	185	40	1166			8	27	6	8
008	BEKDORF	5	8	2	.					1	2
009	BEKHOF	1	2		.					1	2
010	BEKMUENDE	8	44	14	243			1	10	3	2
011	BESDORF	8	14	6	62			2	4		
012	BLOMESCHE WILDNIS	35	122	37	939			8	32	1	2
013	BOKELREHM	2	7	3	.						
014	BOKHORST	5	14	3	.			1	2	1	6
015	BORSFLETH	34	198	38	1871			5	27	3	10
016	BREITENBERG	6	22	8	121			1	7		
017	BREITENBURG	33	200	114	1056			3	107	2	2
018	BROKDOORF	34	100	33	497			9	40	5	20
019	BROKSTEDT	78	314	138	2148	1	2	12	87	9	32
020	BUETTEL	24	66	16	408			6	33	2	3
021	CHRISTINENTHAL	1	3	1	.						
022	DAEGELING	31	143	30	813			5	30	8	6
023	DAMMFLETH	9	57	9	545			1	47	1	1
024	DRAGE	7	13	7	.						
025	ECKLAK	9	15	7	106			2	3	1	2
026	ELSKOP	9	27	9	79			3	12	5	14
027	ENGELBRECHTSCH WILDNIS	25	205	117	1808			5	33		
028	FITZBEK	10	23	6	204			3	9	1	7
029	GLUECKSTADT, STADT	409	4671	1610	44327	1	42	65	1852	26	26
030	GREVENKOP	5	44	5	497			2	34	1	4
031	GRIBBOHM	15	34	13	137			1	2	1	4
032	GROSS KOLLMAR	24	75	20	478			4	8	2	1
033	HADENFELD	6	8	3	.			2	4		
034	HEILIGENSTEDTEN	42	203	93	1236			13	61	2	1
035	HEILIGENSTEDTENERKAMP	7	65	8	502			1	9	2	4



Statische Kenn- ziffer	Gemeinde	Nichtlandwirtschaftliche Arbeitsstätten am 27. Mai 1970				Energiewirtschaft und Wasserver- sorgung, Bergbau		Verarbeitendes Gewerbe (ohne Baugewerbe)		Baugewerbe	
		Arbeits- stätten ins- gesamt	Beschäftigte		Löhne und Gehälter 1969 in 1000 DM	Arbeits- stätten	Be- schäf- tigte	Arbeits- stätten	Be- schäf- tigte	Arbeits- stätten	Be- schäf- tigte
			ins- gesamt	dar. weiblich							
1	2	3	4	5	6	7	8	9	10		

noch:

### 61 Kreis Steinburg

036	HENNSTEDT	26	122	22	804			7	33	4	51
037	HERZHORN	39	152	40	965			10	66	5	15
038	HINGSTHEIDE	3	9	2	.			1	6		
039	MOODORF	2	4	2	.						
040	HOHENASPE	45	273	58	2297			9	24	7	26
041	HOHENFELDE	35	71	26	213			8	19	4	12
042	HOHENLOCKSTEDT	160	2095	864	18022	1	2	37	1418	14	130
043	HOLSTENNIENDORF	20	57	18	299			7	19	4	22
044	HORST(HOLSTEIN)	156	774	350	5658	1	8	35	350	12	87
045	HUJE	9	38	6	225			1	4	3	26
046	ITZEHOE, STADT	1420	18348	6516	190541	5	161	218	7054	82	1340
047	KAAKS	11	37	10	184			1	1		
048	KATSBORSTEL										
049	KELLINGHUSEN, STADT	431	2498	841	19501	1	18	83	645	33	573
050	KIEBITZREIHE	29	190	44	1515			4	41	7	96
051	KLEIN KOLLMAR	56	187	75	963			13	68	3	12
052	KLEVE	12	40	14	180			5	24		
053	KOLLMOOR										
054	KREMPDORF	8	77	29	534			3	63		
055	KREMPE, STADT	141	671	342	4409	1	5	25	227	10	71
056	KREMPERHEIDE	52	263	87	2130			6	133	3	23
057	KREMPERMOOR	7	18	7	64	2	2			1	6
058	KRONSMOOR	6	40	7	426			2	6	1	4
059	KRUMMENDIEK	5	18	4	100					1	9
060	KUDENSEE	9	13	6	41			1	1	1	3
061	LAEGERDORF	103	1143	208	11630			21	729	7	142
062	LANDRECHT	8	203	9	2200			1	2	2	191
063	LANDSCHEIDE	12	62	11	491			2	5	3	42
064	LOCKSTEDT	5	11	6	.			1	4		
065	LOHBARBEK	8	70	8	476					1	31
066	LOOFT	12	26	8	98	1	2	5	11		
067	MEHLBEK	7	81	10	987			1	42		
068	MOORDIEK	4	11	3	.			1	6		
069	MOORDORF										
070	MOORHUSEN	2	3								
071	MUEHLENBARBEK	7	17	7	110			4	12		
072	MUENSTERDORF	30	203	73	1846			7	48	2	19
073	NEUENBROOK	29	214	29	1880	1	9	6	33	5	132
074	NEUENDORF B. ELSHORN	33	92	35	430			10	35	3	12
075	NEUENDORF B. WILSTER	10	24	5	76			2	11	3	5
076	NIEBUETTEL	4	7	2	.					1	2
077	NORTORF	15	30	12	170			3	9		
078	NUTTELN	7	11	4	.			1	1		
079	OELIXDORF	39	154	71	1241			4	17	3	7
080	OESCHBUETTEL	6	47	9	509			1	34	2	3
081	OLDENBORSTEL	1	1								
082	OLDENDORF	19	162	88	1176			4	126	1	3
083	OTTENBUETTEL	9	24	8	45			1	2	1	7
084	PEISSEN	11	33	7	190			3	11	1	9
085	POESCHENDORF	7	14	6	34			1	5		
086	POYENBERG	14	32	15	79			2	6		
087	PULS	16	31	15	88			4	9	1	1
088	QUARNSTEDT	12	25	8	127					2	8
089	RADE	4	7	4	.					1	3
090	RAHDE	1	1								
091	REHER	24	45	15	134			8	12	2	8
092	RETHWISCH	15	44	12	296			6	25		
093	ROSDORF	15	37	18	118			2	6	2	6
094	SACHSENBANDE	8	29	5	149			2	18	1	3
095	SANKT MARGARETHEN	56	157	66	732			12	35	5	13
096	SARLHUSEN	13	32	7	110			1	3	3	16
097	SCHENEFELD	98	550	185	3831			25	141	10	156
098	SCHLOTFELD	8	12	7	76					1	1
099	SIEZBUETTEL	1	1								
100	SILZEN	6	17	1	174			3	13		
101	SOMMERLAND	27	93	26	664			8	22	3	10
102	STOERDORF	3	8	2	.					2	5
103	STOERKATHEN	1	2	1							
104	SUEDERAU	21	70	24	334			6	15	2	18
105	VAALE	24	86	21	532			5	27	3	26
106	VAALEERMOOR	6	14	2	85			1	2	2	9



Statische Kennziffer	Gemeinde	Nichtlandwirtschaftliche Arbeitsstätten am 27. Mai 1970				Energiewirtschaft und Wasserversorgung, Bergbau		Verarbeitendes Gewerbe (ohne Baugewerbe)		Baugewerbe	
		Arbeitsstätten insgesamt	Beschäftigte		Löhne und Gehälter 1969 in 1000 DM	Arbeitsstätten	Beschäftigte	Arbeitsstätten	Beschäftigte	Arbeitsstätten	Beschäftigte
			insgesamt	dar. weiblich							
		1	2	3	4	5	6	7	8	9	10

noch:

61 Kreis Steinburg

107	WACKEN	67	294	84	2278			10	74	7	70
108	WARRINGHOLZ	7	28	3	.			1	22		
109	WESTERMOOR	17	133	17	1403			6	17	3	98
110	WEWELSFLETH	65	360	71	3378			12	238	1	2
111	WIEDENBORSTEL										
112	WILLENSCHAREN	5	16	7	.						
113	WILSTER, STADT	293	1939	875	14012	2	30	48	710	18	306
114	WINSELDORF	7	16	7	121			1	7	1	3
115	WITTENBERGEN	8	95	47	838			1	35		
116	WRIST	66	270	71	2049			8	46	9	32
• 117	WULFSMOOR	7	16	9	105						

62 Kreis Stormarn

001	AHRENSBURG, STADT	793	9456	3466	110551	3	120	129	4831	67	871
002	AHRENSFELDE	12	78	8	756			2	5	1	62
003	BADENDORF	14	42	13	191			2	8	4	21
004	BAD OLDESLOE, STADT	734	8020	3049	70751	1	55	112	2737	43	806
005	BARGFELD-STEGEN	64	328	143	2642			10	34	7	92
006	BARGTEHEIDE, STADT	298	2192	781	20228	3	18	61	782	21	265
007	BARKHORST	16	87	23	616			3	58	1	8
• 008	BARNITZ	18	58	14	398			5	14	1	27
009	BARSBUETTEL	90	1041	142	10808			26	636	11	162
010	BENSTABEN	5	11	6	34					2	5
011	BRAAK	29	153	28	1507			6	35	6	80
012	BUENNINGSTEDT	83	443	270	2819			15	65	10	22
013	DAHMSDOORF	2	2	2	.						
014	DELINGSDOORF	26	63	18	328			7	22	1	7
015	EICHEDE	18	68	21	459			3	14	2	23
016	ELMENHORST	37	131	28	875			5	19	5	54
017	FISCHBEK	10	28	13	95			2	14		
018	GLINDE	193	4222	1407	47728	1	4	38	3032	15	305
019	GRABAU	15	33	17	199			3	9		
020	GRANDE	8	240	70	3206			3	229	2	4
021	GROENWOHLD	30	91	42	319			11	43	1	3
022	GROSSENSEE	37	88	35	355	1	4	4	7	4	11
023	GROSSHANSDOORF	237	1370	731	12123	1	9	20	91	21	175
024	GROSS WESENBERG	6	10	3	70			1	1	1	3
025	HAMBERGE	6	18	10	128					1	1
026	HAMFELDE	6	23	14	107						
• 027	HAMMOOR	21	74	16	537			4	19	1	28
028	HANSFELDE	3	14	11	.						
029	HAVIGHORST B. BAD OLDESLOE	7	17	8	71			1	4		
030	HAVIGHORST BEI REINBEK	19	161	33	1610			5	93	2	18
031	HEIDEKAMP	8	19	8	.			3	7		
032	HEILSHOOP	12	85	8	414			2	11	2	50
033	HOHENFELDE	1	1	1	.						
034	HOISBUETTEL	112	561	225	4835			20	134	10	89
• 035	HOISDORF	69	295	126	1811			13	112	6	42
036	JERSBEK	14	25	9	66			2	5		
037	KLEIN HANSDOORF	5	20	5	.			2	7		
038	KLEIN SCHENKENBERG										
039	KLEIN WESENBERG	17	61	16	433			8	33	1	2
040	KOETHEL	11	19	4	42			3	6	1	1
041	KRONSHORST	13	28	5	73			3	3	1	3
042	LANGELOHE	13	30	12	139			2	8	2	5
043	LASBEK-DORF	12	75	29	575			2	38	1	17
044	LASBEK-GUT	12	37	9	237			2	5	2	6
045	LUETJENSEE	96	536	228	3885			13	184	8	53
046	MEDDEWADE	15	407	107	5098			2	381	1	9
047	MEILSDORF	2	4	1	.						
048	MOENKHAGEN	14	67	11	412			4	36	1	15
049	MOLLHAGEN	33	92	35	537			5	11	2	7
050	NERITZ	6	11	7	.			1	1		
051	NIENWOHLD	12	29	9	190			2	5	3	13
• 052	DETJENDORF	3	4	2	.						
053	OSTSTEINBEK	92	472	129	4163			12	51	13	91
054	PAPENDORF	5	8	4	25			1	3		
055	POEHLIS	3	7	2	.			1	3		
056	POELITZ	23	80	33	505			6	7	3	37
057	RATZBEK	3	33	17	.						



Statische Kennziffer	Gemeinde	Nichtlandwirtschaftliche Arbeitsstätten am 27. Mai 1970				Energiewirtschaft und Wasserversorgung, Bergbau		Verarbeitendes Gewerbe (ohne Baugewerbe)		Baugewerbe	
		Arbeitsstätten insgesamt	Beschäftigte		Löhne und Gehälter 1969 in 1000 DM	Arbeitsstätten	Beschäftigte	Arbeitsstätten	Beschäftigte	Arbeitsstätten	Beschäftigte
			insgesamt	dar. weiblich							
		1	2	3	4	5	6	7	8	9	10


noch:

### 62 Kreis Stormarn

058	RAUSDORF	4	8	3	.						
059	REHHRST	9	22	9	54			4	9		
060	REINBEK, STADT	464	5018	2164	50216	1	27	65	1571	35	488
061	REINFELD (HOLSTEIN), STADT	257	1847	851	15264	1	3	48	829	27	178
062	RETHWISCH	30	69	23	324			7	15	3	18
063	RETHWISCHFELD	16	85	28	980			1	17	1	7
064	ROHLFSHAGEN	9	17	5	43			1	1		
065	RUENPEL	25	76	28	272			7	18	2	12
066	SCHOENNINGSTEDT	127	1442	420	17212			35	811	14	161
067	SCHULENBURG	14	29	14	114			3	8		
068	SEHMSDORF	3	17	2	.	1	14				
069	SIEK	40	108	51	471			5	7	2	6
070	SPRENGE	10	25	10	119			4	17		
071	STAPELFELD	40	115	45	741			9	29	1	4
072	STEINFELD	10	18	7	122			1	3		
073	STELLAU	23	106	15	1095			7	60	3	14
074	STEMWARDE	28	166	31	1530			6	100	4	32
075	STUBBENDORF	5	21	3	66					1	1
076	TANGSTEDT	101	360	151	1965			14	56	12	60
077	TIMMERHORN	7	32	11	330			2	5	1	18
078	TODENDORF	31	150	58	964			3	27	3	14
079	TRALAU	17	53	23	481			4	21		
080	TRAVENBERG	16	35	17	81			2	9	1	6
081	TRENSBUETTEL	38	127	67	669			9	31		
082	TRITTAU	184	1556	605	13083			48	665	16	207
083	WESTERAU	23	41	23	216			3	5	2	9
084	WILLENDORF	2	4	2							
085	WILLINGHUSEN	36	133	33	921			8	27	6	43
086	WITZHAVE	12	31	15	77			2	6		
087	ZARPEN	40	132	54	798			9	34	5	20



Handel		Verkehr und Nachrichten- übermittlung		Kredit- institute und Versicherungs- gewerbe		Dienst- leistungen, soweit von Unternehmen und Freien Berufen erbracht		Organi- sationen ohne Erwerbs- charakter		Gebiets- körperschaften und Sozial- versicherung		Auf 100 der Bevölkerung am 27. Mai 1970 kamen Beschäftigte			Von 100 Beschäftigten in nichtlandwirtschaftlichen Arbeitsstätten waren am 27. Mai 1970			Stati- stische Kenn- ziffer		
												in nicht- landwirt- schaftl. Arbeits- stätten	im Produzie- renden Gewerbe	in Handel, Verkehr, Dienst- leistung.	im Produzie- renden Gewerbe	in Handel, Verkehr, Dienst- leistung.	weib- lich			
Ar- beits- stätten	Be- schäf- tigte	Ar- beits- stätten	Be- schäf- tigte	Ar- beits- stätten	Be- schäf- tigte	Ar- beits- stätten	Be- schäf- tigte	Ar- beits- stätten	Be- schäf- tigte	Ar- beits- stätten	Be- schäf- tigte	Ar- beits- stätten	Be- schäf- tigte	23	24	25	26	27	28	
3	7	1	1											5		5		100	38	058
1	4	1	3	1	1	2	5							6	3	4	41	59	41	059
162	1112	18	150	12	73	137	795	7	268	21	516	33	14	14	14	42	42	43	060	
87	275	11	67	8	47	61	234	4	46	10	168	28	16	10	55	34	46	061		
8	14	3	5	1	3	6	8			1	4	9	4	4	48	43	33	062		
9	12	3	6	1	1					1	42	13	4	3	28	22	33	063		
3	4	1	1			2	7			1	1	8		6	6	71	29	064		
7	13	3	7			5	23			1	3	12	5	7	39	57	37	065		
38	205	4	12	3	4	23	108	3	13	5	125	30	20	7	67	23	29	066		
5	6	2	2	1	1	2	8			1	4	7	2	4	28	59	48	067		
		1	2			1	1					7	5	1	82	18	12	068		
17	45	4	13	1	5	8	21	1	3	1	6	10	1	8	12	78	47	069		
1	2	2	2	1	1	1	2			1	1	7	4	2	68	28	40	070		
10	24	5	8	3	8	10	29			1	11	13	4	8	29	60	39	071		
3	3	3	5							1	1	7	1	3	17	44	39	072		
7	22	1	1	1	1	3	6			1	2	19	13	5	70	28	14	073		
8	17	3	6			7	11					16	12	3	80	20	19	074		
		1	1	1	1	2	18			1	1	14	1	13	5	90	14	075		
36	68	5	16	1	2	29	128			2	27	9	3	6	32	59	42	076		
2	4	1	3			1	2					14	10	4	72	28	34	077		
13	40	1	3	1	1	5	51			1	3	17	5	11	27	63	39	078		
6	7	3	4			1	6	1	10	1	4	6	2	2	40	32	43	079		
5	6	2	2	1	1	4	8			1	3	9	4	5	43	49	49	080		
14	23	4	12	1	1	9	56			1	4	11	3	8	24	72	53	081		
58	234	8	109	5	34	42	186	1	18	2	76	29	16	11	56	36	39	082		
9	14	4	4	1	1	1	2			2	4	5	2	3	34	51	56	083		
1	2					1	2					5		5	100	50	084			
7	22	4	9			9	24	1	3	1	5	11	6	5	53	41	25	085		
3	5	2	4			5	16					5	1	4	19	81	48	086		
7	13	2	4	2	5	9	21	1	4	3	26	14	6	5	41	33	41	087		



# Anhang

## Systematik der Wirtschaftszweige für die Arbeitsstättenzählung 1970

Wirtschaftsabteilung	Wirtschaftsunterabteilung, -gruppe, -untergruppe
0 Aus Land- und Forstwirtschaft, Tierhaltung und Fischerei 1)	Landwirtschaftliche Tierhaltung und -zucht, Dienstleistungen auf der land- und forstwirtschaftlichen Erzeugerstufe Hochsee- und Küstenfischerei, gewerbliche Gärtnerei und gewerbliche Tierhaltung
1 Energiewirtschaft und Wasserversorgung, Bergbau	Energiewirtschaft und Wasserversorgung Bergbau, Erdöl- und Torfgewinnung
2 Verarbeitendes Gewerbe (ohne Baugewerbe)	Chemische Industrie (einschließlich Kohlenwertstoffindustrie) und Mineralölverarbeitung Kunststoff-, Gummi- und Asbestverarbeitung Gewinnung und Verarbeitung von Steinen und Erden; Feinkeramik und Glasgewerbe Eisen- und Nichteisen-Metallerzeugung, Gießerei und Stahlverformung Stahl-, Maschinen- und Fahrzeugbau, automatische Datenverarbeitung Elektrotechnik (ohne automatische Datenverarbeitung), Feinmechanik und Optik; Herstellung von Eisen-, Blech-, Metallwaren, Musikinstrumenten, Sportgeräten, Spiel- und Schmuckwaren Holz-, Papier- und Druckgewerbe Leder-, Textil- und Bekleidungs-gewerbe Nahrungs- und Genussmittelgewerbe
3 Baugewerbe	Bauhauptgewerbe Ausbau- und Bauhilfsgewerbe, Bauinstallation, Glaser und Maler, Fußbodenleger, Ofensetzer, Gerüstbau
4 Handel	Großhandel Handelsvermittlung Einzelhandel
5 Verkehr und Nachrichtenübermittlung	Deutsche Bundesbahn Straßenverkehr Schifffahrt Luftfahrt Deutsche Bundespost Spedition und Lagerei
6 Kreditinstitute und Versicherungsgewerbe	Kredit- und sonstige Finanzierungsinstitute Versicherungsgewerbe
7 Dienstleistungen, soweit von Unternehmen und freien Berufen erbracht	Gaststätten und Beherbergungsgewerbe Reinigung (einschließlich Schornsteinfegergewerbe) und Körperpflege Wissenschaft, Bildung, Kunst und Publizistik Gesundheits- und Veterinärwesen Rechts- und Wirtschaftsberatung sowie andere, vorwiegend für Unternehmen erbrachte Dienstleistungen Sonstige Dienstleistungen, Ausstellung, Lotterie, Vermietung, Bewachung, Auskunft, Fotografie, Bäder
8 Organisationen ohne Erwerbscharakter <sup>2)</sup>	Kirchen, Wohlfahrt, Sport, Jugendpflege, Gewerkschaften Arbeitgeberverbände, Wirtschaftsverbände, Kammern und Innungen, Parteien
9 Gebietskörperschaften und Sozialversicherung <sup>3)</sup>	Gebietskörperschaften (Anstalten und Einrichtungen von Bund, Ländern und Gemeinden) einschließlich Verteidigung Sozialversicherung

1) Die Arbeitsstättenzählung erfaßt aus der Abteilung 0 nur die genannten Wirtschaftsgruppen und aus diesen nur solche Arbeitsstätten, die steuerlich als Gewerbebetriebe gelten. Die Wirtschaftsabteilung 0 wird in den Tabellen nicht eigens nachgewiesen. Durch Differenzbildung (Gesamtsumme abzüglich Summe der Abteilungen 1 - 9) lassen sich diese Ergebnisse jedoch errechnen

2) Die privaten Haushalte, die ebenfalls in diese Abteilung der Systematik gehören, werden durch die Arbeitsstättenzählung nicht erfaßt

3) Ohne Vertretung fremder Staaten, Dienststellen der Stationierungsstreitkräfte u. ä.

Gemeinden mit Gebietsveränderungen zwischen 1961 und 1970

Durch die Neuordnung der Kreis- und Gemeindegrenzen wird in vielen Fällen der unmittelbare Vergleich der Gemeindeergebnisse der Volkszählung 1970 mit denen der Volkszählung 1961 erschwert. Die folgende Übersicht soll die Zusammenstellung oder Berechnung vergleichbarer Daten von 1961 für die Gemeinden von 1970 ermöglichen, deren Gebietsstand sich zwischen 1961 und 1970 verändert hat. Alle nicht genannten Gemeinden waren in beiden Zählungen identisch. Die zweite Spalte beantwortet die Frage, aus welchen Teilen die in der ersten Spalte bezeichnete Gemeinde von 1970 bei der Volkszählung 1961 bestand. Bei den häufig vorkommenden Teilen von Gemeinden wird als zusätzliche Information angegeben, wie viele Einwohner bei der Teilung auf jedes Teilstück entfielen.

Gemeinde am 27. 5. 1970		Entsprechende Gemeinde/Gemeindeteil am 6. 6. 1961		Änderung am
Stat. Kennziffer	Name	Stat. Kennziffer	Name	
<u>Kreisfreie Städte</u>				
01 000	Flensburg, Stadt	11 000	Flensburg, Stadt	} 26. 4.1970
		34 223	T. v. Sünderup (1 251 Einw. von 1 469)	
02 000	Kiel, Stadt	12 000	Kiel, Stadt	} 26. 4.1970
		41 163	Meimersdorf	
		165	Moorsee	
		171	T. v. Oppendorf (75 Einw. von 621)	
		187	Rönne	
		207	Wellsee	
		42 177	T. v. Kronshagen (94 Einw. von 9 890)	
		185	T. v. Melsdorf (530 Einw. von 1 127)	
		214	Russee	26. 4.1970
03 000	Lübeck, Hansestadt	13 000	Lübeck	} 26. 4.1970
		33 117	T. v. Ratekau (25 Einw. von 8 883)	
		118	T. v. Stockelsdorf (835 Einw. von 9 505)	
04 000	Neumünster, Stadt	14 000	Neumünster, Stadt	} 26. 4.1970
		41 202	T. v. Tungendorf (286 Einw. von 427)	
		42 143	Einfeld	
		44 130	Gadeland	
<u>Kreis 51 Dithmarschen</u>				
51 001	Albersdorf	47 111	Albersdorf	} 1. 3.1969
		112	T. v. Arkebek (9 Einw. von 227)	
002	Arkebek	112	T. v. Arkebek (218 Einw. von 227)	1. 3.1969
006	Barlt	115	T. v. Barlt (600 Einw. von 626)	1.1.1962 und 1. 5.1969
		116	Barlter Alten- und Neuendeich	1. 7.1964
011	Brunsbüttel, Stadt	122	Brunsbüttel	} 1. 1.1970
		123	T. v. Brunsbüttelkoog, Stadt (8 627 Einw. von 8 634)	
		162	Mühlenstrassen	
		169	Osterbelmhusen	
		170	Ostermoor	
		192	Westerbelmhusen	
		193	Westerbüttel	
		45 125	T. v. Büttel (1 Einw. von 709)	
021	Diekhusen-Fahrstedt	47 129	Diekhusen	} 1. 1.1970
		135	Fahrstedt	
024	Eddelak	118	Behmhusen	1. 1.1966
		123	T. v. Brunsbüttelkoog, Stadt (7 Einw. von 8 634)	1. 1.1970
		190	Eddelak	
039	Gudendorf	141	Gudendorf	} 1. 5.1969
		115	T. v. Barlt (12 Einw. von 626)	
044	Heide, Stadt	37 128	Heide, Stadt	} 1. 1.1968
		165	Süderholm	
048	Hemmingstedt	47 143	Hemmingstedt	} 1. 1.1966
		120	Braaken	
069	Lohe-Rickelshof	157	Lohe	} 1. 2.1966
		174	Rickelshof	
076	Neufeld	149	Kattrepel	} 1. 1.1970
		160	Marnner Neuenkoogsdeich	
083	Odderade	155	Lehrsbüttel	} 1. 1.1966
		167	Odderade	

Gemeinde am 27. 5. 1970		Entsprechende Gemeinde/Gemeindeteil am 6. 6. 1961		Änderung am
Stat. Kenn- ziffer	Name	Stat. Kenn- ziffer	Name	
<u>noch: Kreis 51 Dithmarschen</u>				
51 097	Sankt Michaelisdomm	47 177	Sankt Michaelisdomm	} 1. 1.1962
		115	T. v. Barlt (14 Einw. von 626)	
109	Süderdeich	37 163	Süderdeich	} 1. 1.1963
		175	T. v. Wesselburen, Stadt (2 Einw. von 3 592)	
110	Süderhastedt	47 182	Süderhastedt	} 1. 2.1966
		151	Kleinhastedt	
119	Volsemehusen	148	Kannemoor	} 1. 1.1970
		165	Norderwisch	
		176	Rösthusen	
		184	Süderwisch	
		189	Volsemehusen	
122	Weddingstedt	37 113	Borgholz	} 1. 1.1969
		170	Weddinghusen	
		171	Weddingstedt	
127	Wesselburen, Stadt	175	T. v. Wesselburen, Stadt (3 590 Einw. von 3 592)	1. 1.1963
<u>Kreis 52 Flensburg-Land</u>				
52 001	Adelby	34 223	T. v. Sünderup (218 Einw. von 1 469)	} 26. 4.1970
		225	Tarup	
		226	Tastrup	
003	Ausacker	112	Ausacker	} 1. 2.1970
		113	Ausackerholz	
006	Dollerup	122	Dollerup	} 1. 1.1970
		188	Nordballig	
		227	Terkelstoft	
009	Esgrus	116	Birzhaft	} 15. 2.1970
		121	Brunsholm	
		126	Esgrus	
		127	T. v. Esgrusschauby (375 Einw. von 377)	
		241	Wippendorf	
012	Gelting	132	Gelting	} 15. 2.1970
		215	Stenderup b. Gelting	
015	Großenwiehe	137	Großenwiehe	} 15. 2.1970
		204	Schobüll	
016	Großsolt	117	Bistoft	} 15. 2.1970
		128	Estrup	
		138	Großsolt	
		139	Großsoltbrück	
		140	Großsoltholz	
		168	Kollerup	
017	Grünholz	141	Grünholz	} 1. 7.1967
		127	T. v. Esgrusschauby (2 Einw. von 377)	
018	Grundhof	118	Bönstrup	} 1. 1.1970
		142	Grundhof	
		176	Lutzhöft	
021	Hasselberg	144	Gundelsby	} 15. 2.1970
		149	Hasselberg	
		205	Schwackendorf	
026	Hürup	155	Hürup	} 1. 2.1970
		237	Weseby	
027	Husby	136	Gremmerup	} 15. 2.1970
		152	Hodderup	
		156	Husby	
		157	Husbyholz	
		179	Markerup	
037	Langballig	171	Langballig	} 1. 1.1965
		172	Langballigholz	
		231	Unewatt	
041	Maasbüll	177	Maasbüll	} 1. 1.1966
		202	Rüllschau	
045	Munkbrarup	183	Munkbrarup	} 15. 2.1970
		201	Rüde	
046	Munkwolstrup	162	Juhlschau	} 1. 1.1962
		184	Munkwolstrup	

Gemeinde am 27. 5. 1970		Entsprechende Gemeinde/Gemeindeteil am 6. 6. 1961		Änderung am
Stat. Kenn- ziffer	Name	Stat. Kenn- ziffer	Name	
<u>noch: Kreis 52 Flensburg-Land</u>				
52 048	Niesgrau	34 169	Koppelheck	} 15. 2.1970
		187	Niesgrau	
		218	Stobdrup	
053	Quern	163	Kalleby	} 15. 2.1970
		185	Neukirchen	
		191	Nübel	
		195	Quern	
		200	Roikier	
061	Sörup	115	Barg	} 15. 2.1970
		129	Flatzby	
		131	Gammelby	
		147	Hardesby	
		175	Löstrup	
		182	Möllmark	
		206	Schwensby	
		209	Sörup	
		210	Sörupholz	
		220	Südensee	
		240	Winderatt	
064	Steinberg	145	Habernis	} 15. 2.1970
		190	Norgaardholz	
		213	Steinberg	
		214	Steinberghaff	
065	Steinbergkirche	120	Bredegatt	} 15. 2.1970
		133	Gintoft	
		150	Hattlund	
		238	Westerholm	
067	Sterup	217	Sterup	} 1. 1.1962
		119	Boltoft	
068	Stoltebüll	143	Gulde	} 15. 2.1970
		219	Stoltebüll	
		232	Vogelsang	
		242	Wittkiel	
071	Tarp	164	Keelbek	} 15. 2.1970
		224	Tarp	
078	Westerholz	123	Dollerupholz	} 1. 1.1970
		239	Westerholz	
<u>Kreis 53 Hzgt. Lauenburg</u>				
53 036	Grabau	35 145	T. v. Grabau (252 Einw. von 260)	1. 7.1966
116	Schwarzenbek, Stadt	222	Schwarzenbek, Stadt	} 1. 7.1966
		145	T. v. Grabau (8 Einw. von 260)	
<u>Kreis 54 Nordfriesland</u>				
54 001	Achtrup	48 111	Achtrup	} 1. 1.1968
		119	Büllsbüll	
035	Garding, Kirchspiel	32 113	T. v. Garding, Kirchspiel (306 Einw. von 438)	1. 1.1970
036	Garding, Stadt	112	Garding, Stadt	} 1. 1.1970
		113	T. v. Garding, Kirchspiel (132 Einw. von 438)	
056	Husum, Stadt	36 139	Husum, Stadt	} 1. 4.1968
		161	T. v. Schobüll (9 Einw. von 906)	
073	Ladelund	48 117	Boverstedt	} 1. 1.1970
		146	Ladelund	
087	Nieblum	128	Goting	} 31.12.1969
		158	Nieblum	
098	Oldsum	162	Oldsum-Klintum	} 28. 2.1970
		179	Toftum	
104	Poppenbüll	32 123	Poppenbüll	} 1. 1.1967
		126	T. v. Tetenbüll (3 Einw. von 1 059)	
109	Risum-Lindholm	48 149	Lindholm	} 31.12.1969
		166	Risum	
113	Sankt Peter-Ording	32 121	Ording	} 1. 1.1967
		124	Sankt Peter	

Gemeinde am 27. 5. 1970		Entsprechende Gemeinde/Gemeindeteil am 6. 6. 1961		Änderung am
Stat. Kenn- ziffer	Name	Stat. Kenn- ziffer	Name	
<u>noch: Kreis 54 Nordfriesland</u>				
54 115	Schobüll	36 161	T. v. Schobüll (897 Einw. von 906)	1. 4.1968
131	Süderlügum	48 176	Süderlügum	} 28. 2.1970
		188	Wimmersbüll	
133	Sylt-Ost	113	Archsum	} 31.12.1969
		140	Keitum	
		155	Morsum	
		178	Tinum	
135	Tetenbüll	32 126	T. v. Tetenbüll (1 056 Einw. von 1 059)	1. 1.1967
143	Utersum	48 129	Hedehusum	} 31.12.1969
		181	Utersum	
<u>Kreis 55 Ostholstein</u>				
55 006	Beschendorf	38 114	T. v. Beschendorf (563 Einw. von 572)	1. 1.1964
016	Grömitz	116	Cismar	} 1. 1.1970
		122	Grömitz	
027	Lensahn	132	Lensahn	} 1. 1.1964
		114	T. v. Beschendorf (9 Einw. von 572)	
035	Ratekau	33 117	T. v. Ratekau (8 850 Einw. von 8 883)	26. 4.1970
040	Stockelsdorf	118	T. v. Stockelsdorf (8 670 Einw. von 9 505)	26. 4.1970
042	Timmendorfer Strand	120	Timmendorfer Strand	} 1. 1.1969
		117	T. v. Ratekau (8 Einw. von 8 883)	
<u>Kreis 56 Pinneberg</u>				
Keine Gebietsveränderungen in diesem Zeitraum				
<u>Kreis 57 Plön</u>				
57 017	Dörnick	41 129	T. v. Dörnick (203 Einw. von 208)	1. 5.1970
057	Plön, Stadt	174	Plön, Stadt	} 1. 5.1970
		129	T. v. Dörnick (5 Einw. von 208)	
069	Ruhwinkel	188	T. v. Ruhwinkel (867 Einw. von 880)	1. 3.1969
074	Schönkirchen	193	Schönkirchen	} 1. 4.1970
		171	T. v. Oppendorf (546 Einw. von 621)	
083	Tungendorf	202	T. v. Tungendorf (141 Einw. von 427)	26. 4.1970
085	Wankendorf	204	Wankendorf	} 1. 3.1969
		188	T. v. Ruhwinkel (13 Einw. von 880)	
<u>Kreis 58 Rendsburg-Eckernförde</u>				
58 009	Aukrug	42 117	Bargfeld	} 31.12.1969
		125	Böken	
		138	Bünzen	
		171	Homfeld	
		172	Innien	
043	Eckernförde, Stadt	31 126	Eckernförde, Stadt	} 1. 7.1963
		165	T. v. Windeby (37 Einw. von 809)	
092	Kronshagen	42 177	T. v. Kronshagen (9 796 Einw. von 9 890)	1. 1.1965
104	Melsdorf	185	T. v. Melsdorf (597 Einw. von 1 127)	1. 6.1963
		207	T. v. Quarnbek (7 Einw. von 1 226)	1. 1.1970
124	Osterrönfeld	201	T. v. Osterrönfeld (2 516 Einw. von 2 528)	1. 7.1961
130	Quarnbek	207	T. v. Quarnbek (1 219 Einw. von 1 226)	1. 1.1970
140	Schacht-Audorf	215	Schacht-Audorf	} 1. 7.1961
		201	T. v. Osterrönfeld (12 Einw. von 2 528)	
		220	T. v. Schülldorf (4 Einw. von 534)	
146	Schülldorf	220	T. v. Schülldorf (530 Einw. von 534)	1. 4.1963
173	Windeby	31 165	T. v. Windeby (772 Einw. von 809)	1. 7.1963



Gemeinde am 27. 5. 1970		Entsprechende Gemeinde/Gemeindeteil am 6. 6. 1961		Änderung am
Stat. Kenn- ziffer	Name	Stat. Kenn- ziffer	Name	
<u>Kreis 59 Schleswig</u>				
59 014	Brebel	43 124	T. v. Brebel (351 Einw. von 387)	1. 1.1969
.038	Havetoftloitt	129	Dammholm	} 28. 2.1970
		151	Havetoftloitt	
052	Kopperby	31 142	Kopperby	} 26. 4.1970
		152	Olpenitz	
060	Mohrkirch	43 172	Mohrkirchosterholz	} 1. 1.1970
		173	Mohrkirchwesterholz	
063	Norderbrarup	176	T. v. Norderbrarup (463 Einw. von 482)	1. 7.1963
071	Satrup	137	Esmark	} 28. 2.1970
		180	Obdrup	
		183	Rehberg	
		186	Satrup	
076	Schnarup-Thumby	191	Schnarup	
		204	Thumby	} 28. 2.1970
083	Süderbrarup	199	Süderbrarup	} 1. 1.1969
		124	T. v. Brebel (36 Einw. von 387)	
095	Wagersrott	211	Wagersrott	} 1. 7.1963
		176	T. v. Norderbrarup (19 Einw. von 482)	
<u>Kreis 60 Segeberg</u>				
60 007	Bark	44 116	Bark	} 1. 1.1970
		123	T. v. Buchholz, Forstgutsbezirk (6 Einw. von 16)	
034	Hartenholm	141	Hartenholm	
039	Henstedt-Ulzburg	123	T. v. Buchholz, Forstgutsbezirk (10 Einw. von 16)	} 1. 1.1970
		134	Götzberg	
		143	Henstedt	
		190	Ulzburg	
063	Norderstedt, Stadt	39 126	Friedrichsgabe	} 1. 1.1970
		127	Garstedt	
		46 127	Glashütte	
		140	Harksheide	} 1. 1.1970
068	Rickling	44 127	Fehrenbötzel	
		167	Rickling	
<u>Kreis 61 Steinburg</u>				
61 020	Büttel	45 125	T. v. Büttel (708 Einw. von 709)	1. 1.1970
027	Engelbrechtsche Wildnis	133	T. v. Engelbrechtsche Wildnis (963 Einw. von 981)	1. 1.1970
029	Glückstadt, Stadt	135	Glückstadt, Stadt	} 1. 1.1970
		133	T. v. Engelbrechtsche Wildnis (18 Einw. von 981)	
046	Itzehoe, Stadt	131	Edendorf	} 1. 6.1963
		149	Itzehoe, Stadt	
117	Wulfsmoor	199	Siebenecksknöll	} 1. 4.1970
		213	Wulfsmoor	
<u>Kreis 62 Stormarn</u>				
62 008	Barnitz	46 132	Groß Barnitz	} 1. 4.1970
		149	Klein Barnitz	
		158	Lohfeld	
027	Hammoor	138	Hammoor	} 1. 1.1964
		196	T. v. Tremsbüttel (26 Einw. von 997)	
035	Hoisdorf	147	T. v. Hoisdorf (2 356 Einw. von 2 359)	1. 8.1969
052	Oetjendorf	166	Oetjendorf	} 1. 8.1969
		147	T. v. Hoisdorf (3 Einw. von 2 359)	
076	Tangstedt	192	Tangstedt	} 1. 4.1970
		201	Wilstedt	
		203	Wulksfelde	
080	Travenberg	180	Schlamersdorf	} 1. 4.1970
		191	Sühlen	
081	Tremsbüttel	196	T. v. Tremsbüttel (971 Einw. von 997)	1. 1.1964

Die alten und neuen kreisfreien Städte und Kreise in Schleswig-Holstein

Kreise ab 26. April 1970		Kreise vor dem 26. April 1970	
Statist. Kennz.	Name	Statist. Kennz.	Name
01	Flensburg	11	Flensburg
02	Kiel	12	Kiel
03	Lübeck	13	Lübeck
04	Neumünster	14	Neumünster
51	Dithmarschen	31	Eckernförde
52	Flensburg-Land	32	Eiderstedt
53	Hzgt. Lauenburg	33	Eutin
54	Nordfriesland	34	Flensburg-Land
55	Ostholstein	35	Hzgt. Lauenburg
56	Pinneberg	36	Husum
57	Plön	37	Norderdithmarschen
58	Rendsburg-Eckernförde	38	Oldenburg in Holstein
59	Schleswig	39	Pinneberg
60	Segeberg	41	Plön
61	Steinburg	42	Rendsburg
62	Stormarn	43	Schleswig
		44	Segeberg
		45	Steinburg
		46	Stormarn
		47	Süderdithmarschen
		48	Südtondern

# DIE KREISE SCHLESWIG - HOLSTEINS

o Sitz der Kreisverwaltung



