

Der Fremdenverkehr in den Gemeinden Schleswig-Holsteins 2005

Hinweise

Die hier veröffentlichten Zahlen über den Fremdenverkehr in Schleswig-Holstein beziehen sich auf Beherbergungsstätten mit 9 und mehr Betten und auf Campingplätze.

Ergebnisse für Gemeinden mit weniger als drei Betrieben bzw. Campingplätzen unterliegen der statistischen Geheimhaltung. In den Tabellen sind die betreffenden Felder gepunktet. Die Kreissummen und die Landessummen sind in der Regel vollständig dargestellt.

Ergebnisse

Am 1. Juli 2005 wurden in Schleswig-Holstein 4 705 geöffnete größere Beherbergungsstätten (mit über 8 Gästebetten) gezählt. Sie boten 177 749 Betten an. Damit wurden 2,5 Prozent mehr geöffnete Beherbergungsstätten statistisch erfasst als im Vorjahr. Die angebotene Bettenkapazität war um 1,9 Prozent höher als vor Jahresfrist. Weiter gab es 222 geöffnete Campingplätze im Lande.

Die Zahl der angekommenen Übernachtungsgäste in den größeren Beherbergungsstätten und auf Campingplätzen (ohne Dauercamping) lag mit 5,1 Mio. um 3,7 Prozent über dem Stand des Vorjahres. 22,4 Mio. Übernachtungen meldeten die Betriebe 2005, das waren 1,0 Prozent mehr Übernachtungen als 2004.

Gastgeber in der Hotellerie (Hotels, Hotels garnis, Gasthöfe und Pensionen) steigerten das Aufkommen an Übernachtungsgästen (+ 3,4 Prozent) und Übernachtungen (+ 2,0 Prozent). Zuwächse meldeten auch die Betreiber des sonstigen Beherbergungsgewerbes (+ 4,1 Prozent bei Gästen und + 0,7 Prozent bei Übernachtungen). Ihm werden Betriebsarten wie die Campingplätze, Erholungs- und Ferienheime, Ferienzentren, Ferienhäuser und -wohnungen sowie die Jugendherbergen zugerechnet.

Vorsorge- und Reha-Kliniken behaupteten ihr Übernachtungsaufkommen (+ 0,3 Prozent). Die Gästezahlen stiegen hier um + 3,4 Prozent an.

Am Wachstum des Tourismusaufkommens waren nicht alle Reisegebiete gleichermaßen beteiligt. Prägend für das Gesamtergebnis ist die Situation an der Nord- und Ostsee, da an den Küsten und auf den Inseln nahezu acht von zehn Übernachtungen im Kalenderjahr gebucht werden. Während an der Nordsee ein Zuwachs bei Übernachtungen von + 1,5 Prozent errechnet wurde, verbuchten die Vermieter an der Ostsee einen geringeren Anstieg von + 0,4 Prozent. In der Holsteinischen Schweiz und in den übrigen Gemeinden im Binnenland wurden + 1,6 Prozent mehr Übernachtungen gemeldet.

Zu den Urlaubscampers, die mit ihrem Übernachtungsaufkommen monatlich erfasst werden, gesellen sich in Schleswig-Holstein noch eine Vielzahl von Dauercampers. Ihnen wird im Jahr 2005 insgesamt ein Aufkommen von 1 983 000 Ankünften und 8 904 000 Übernachtungen zugerechnet.

Inhaltsverzeichnis	Seite
Hinweise	1
Ergebnisse für Schleswig-Holstein	1
 Tabellen	
Betriebe einschließlich Campingplätze	
1. Beherbergungsangebot sowie Ankünfte, Übernachtungen und Aufenthaltsdauer der Gäste in Beherbergungsbetrieben einschl. Campingplätzen im Jahr 2005 nach Gemeinden und Kreisen	3
Beherbergungsbetriebe sowie Campingplätze	
2. Ankünfte, Übernachtungen und Aufenthaltsdauer der Gäste jeweils in Beherbergungsbetrieben und auf Campingplätzen im Jahr 2005 nach Gemeinden und Kreisen	15
3. Ankünfte, Übernachtungen und Aufenthaltsdauer der Gäste jeweils in Beherbergungsbetrieben und auf Campingplätzen im Jahr 2005 nach Reisegebieten und Herkunftsländern	27
Beherbergungsbetriebe	
4. Beherbergungsbetriebe, Betten, Gäste und Übernachtungen seit 1981	32
5. Beherbergungsangebot sowie Ankünfte, Übernachtungen und Aufenthaltsdauer der Gäste in Beherbergungsbetrieben im Jahr 2005 nach der Gemeindegruppe	33
6. Beherbergungsangebot sowie Ankünfte, Übernachtungen und Aufenthaltsdauer der Gäste in Beherbergungsbetrieben im Jahr 2005 nach Reisegebieten und Betriebsarten	34
Campingplätze	
7. Campingplätze und Stellplatzangebot sowie Ankünfte, Übernachtungen und Aufenthaltsdauer der Gäste auf Campingplätzen im Jahr 2005 nach der Gemeindegruppe	36
8. Campingplätze und Stellplatzangebot sowie Ankünfte, Übernachtungen und Aufenthaltsdauer der Gäste auf Campingplätzen im Jahr 2005 nach dem Reisegebiet	36
9. Campingplätze und Stellplatzangebot sowie Ankünfte, Übernachtungen und Aufenthaltsdauer der Gäste auf Campingplätzen im Jahr 2005 nach kreisfreien Städten und Kreisen	37
 Grafik	
Entwicklung des monatlichen Übernachtungsaufkommens seit 1997	38
 Thematische Karten	
Fremdenbetten in Beherbergungsbetrieben	39
Standplätze für Urlaubs- und Dauercamping	40
Standplätze für Urlaubscamping	41
Standplätze für Dauercamping	42
 Anhang	
Katalog der Betriebsarten	43
Langfristige Übersicht	44
Gemeinden nach der Gemeindegruppe	48
 Zeichenerklärung	
– nichts vorhanden	
· Zahlenwert unbekannt oder geheim zu halten	
× Aussage nicht sinnvoll	

1. Beherbergungsangebot sowie Ankünfte, Übernachtungen und Aufenthaltsdauer der Gäste in Beherbergungsbetrieben einschl. Campingplätzen im Jahr 2005

nach Gemeinden und Kreisen

Gemeinde Kreis Land	Beherbergungsbetriebe mit 9 und mehr Betten				Camping- plätze ³	Ankünfte		Übernachtungen		Durchschnittliche Aufenthaltsdauer ⁴ Tage
	Be- triebe ¹	Veränderung gegen- über dem Vor- jahres- monat	Betten ²	Veränderung gegen- über dem Vor- jahres- monat		ins- gesamt	Veränderung gegen- über dem Vor- jahr	ins- gesamt	Veränderung gegen- über dem Vor- jahr	
Flensburg, Stadt	22	4,8	1 143	1,1	·	99 920	7,6	175 627	11,5	1,8
Kiel, Landeshauptstadt	40	2,6	3 392	1,4	1	239 895	12,2	468 772	10,6	2,0
Lübeck, Hansestadt	99	- 2,9	6 783	- 1,3	5	474 480	0,1	1 004 085	1,4	2,1
Neumünster, Stadt	12	-	877	- 0,3	·	50 356	2,4	111 142	- 0,2	2,2
Kreis Ditmarschen	423	0,7	12 734	8,1	15	239 272	11,2	1 381 429	12,9	5,8
Albersdorf	3	-	148	-	1	4 204	- 10,3	10 278	- 7,0	2,4
Bargenstedt	1	·	·	·	·	·	·	·	·	·
Bergewöhrden	1	·	·	·	·	·	·	·	·	·
Brunsbüttel, Stadt	4	-	132	12,8	1	7 985	12,8	13 908	7,2	1,7
Burg (Ditmarschen)	1	·	·	·	·	·	·	·	·	·
Busenwurth	1	·	·	·	·	·	·	·	·	·
Büsum	219	- 0,9	7 297	7,4	2	126 122	12,4	863 934	10,7	6,8
Büsumer Deichhausen	20	-	459	1,1	·	4 593	- 4,2	31 582	- 5,6	6,9
Delve	·	·	·	·	1	·	·	·	·	·
Elpersbüttel	3	50,0	75	15,4	·	1 660	44,9	4 717	12,3	2,8
Fedderingen	1	·	·	·	·	·	·	·	·	·
Frestedt	1	·	·	·	·	·	·	·	·	·
Friedrichsgabekoog	1	·	·	·	·	·	·	·	·	·
Friedrichskoog	41	10,8	1 216	50,1	1	16 363	25,9	147 722	74,5	9,0
Glüsing	1	·	·	·	·	·	·	·	·	·
Hägen	1	·	·	·	·	·	·	·	·	·
Hedwigenkoog	5	-	115	-	·	1 291	7,2	13 068	5,1	10,1
Heide, Stadt	6	-	333	-	·	18 096	5,5	47 019	1,9	2,6
Hellschen-Heringsand- Unterschaar	1	·	·	·	·	·	·	·	·	·
Hemmingstedt	1	·	·	·	·	·	·	·	·	·
Hennstedt	1	·	·	·	1	·	·	·	·	·
Hillgroven	1	·	·	·	·	·	·	·	·	·
Hochdonn	·	·	·	·	1	·	·	·	·	·
Kaiser-Wilhelm-Koog	10	11,1	175	12,2	·	1 637	0,5	11 156	11,1	6,8
Karolinenkoog	1	·	·	·	·	·	·	·	·	·
Kleve	1	·	·	·	·	·	·	·	·	·
Kronprinzenkoog	6	-	97	-	·	630	- 22,7	5 635	- 21,7	8,9
Lehe	1	·	·	·	·	·	·	·	·	·
Lohe-Rickelshof	1	·	·	·	·	·	·	·	·	·
Lunden	2	·	·	·	·	·	·	·	·	·
Marne, Stadt	2	·	·	·	·	·	·	·	·	·
Meldorf, Stadt	3	- 25,0	68	- 20,9	·	4 176	2,1	6 431	3,1	1,5
Neuenkirchen	1	·	·	·	·	·	·	·	·	·
Neufeld	2	·	·	·	·	·	·	·	·	·
Neufelderkoog	1	·	·	·	·	·	·	·	·	·
Nindorf	1	·	·	·	·	·	·	·	·	·
Norddeich	2	·	·	·	·	·	·	·	·	·
Nordermeldorf	7	16,7	117	9,3	1	1 363	14,2	10 042	21,6	7,4
Norderwöhrden	1	·	·	·	·	·	·	·	·	·
Nordhastedt	3	-	348	-	·	3 485	- 1,8	13 115	- 10,5	3,8

**Noch: 1. Beherbergungsangebot sowie Ankünfte, Übernachtungen und Aufenthaltsdauer der Gäste
in Beherbergungsbetrieben einschl. Campingplätzen im Jahr 2005**
nach Gemeinden und Kreisen

Gemeinde Kreis Land	Beherbergungsbetriebe mit 9 und mehr Betten				Camping- plätze ³	Ankünfte		Übernachtungen		Durchschnittliche Aufenthalts- dauer ⁴ Tage
	Be- triebe ¹	Verän- derung gegen- über dem Vor- jahres- monat	Betten ²	Verän- derung gegen- über dem Vor- jahres- monat		ins- gesamt	Verän- derung gegen- über dem Vor- jahr	ins- gesamt	Verän- derung gegen- über dem Vor- jahr	
Oesterdeichstrich	3	—	32	—	.	398	- 0,3	2 927	23,7	7,4
Oesterwurth	1
Ostrohe	1
Pahlen	1
Rehm-Flehde-Bargen	1
Reinsbüttel	3	—	48	—	.	408	10,9	3 008	8,2	7,4
Sankt Michaelisdonn	2
Schafstedt	2
Schmedeswurth	1
Schülp	2
Strübbel	1
Süderdeich	3	—	62	—	.	662	48,4	4 368	- 32,5	6,6
Süderdorf	1
Tellingstedt	1	.	.	.	1
Warwerort	4	—	79	—	1	1 066	- 3,6	4 811	- 3,7	4,5
Weddingstedt	1
Wennbüttel	1
Wesselburen, Stadt	2
Wesselburener Deichhausen	3	—	42	—	.	221	- 23,5	2 045	- 3,3	9,3
Wesselburenerkoog	5	—	83	—	1	810	- 20,6	6 612	- 8,7	8,2
Westerdeichstrich	16	—	379	0,8	3	7 516	7,9	53 566	2,3	7,1
Windbergen	2
Wöhrden	4	—	85	—	.	2 111	- 9,7	4 860	6,6	2,3
Wolmersdorf	2
Wrohm	1
Kreis Herzogtum Lauenburg	96	- 2,0	4 149	- 0,3	13	174 527	2,6	589 884	2,9	3,4
Aumühle	3	—	55	—	.	4 551	- 2,4	7 016	- 2,2	1,5
Bäk	3	—	124	- 7,5	.	5 504	3,8	14 252	- 10,6	2,6
Basedow	1
Behlendorf	1
Berkenthin	2
Breitenfelde	1
Brunstorf	1
Büchen	1
Buchholz	1
Einhaus	1
Fredeburg	1
Geesthacht, Stadt	8	14,3	280	6,1	1	10 526	- 13,6	27 722	12,1	2,6
Giesensdorf	1
Groß Grönau	1
Groß Sarau	1
Gudow	4	—	128	—	1	6 371	- 13,5	10 633	- 10,2	1,7
Güster	1	.	.	.	1
Hamfelde	1
Hamwarde	1
Harmsdorf	1

**Noch: 1. Beherbergungsangebot sowie Ankünfte, Übernachtungen und Aufenthaltsdauer der Gäste
in Beherbergungsbetrieben einschl. Campingplätzen im Jahr 2005**
nach Gemeinden und Kreisen

Gemeinde Kreis Land	Beherbergungsbetriebe mit 9 und mehr Betten				Camping- plätze ³	Ankünfte		Übernachtungen		Durch- schnitt- liche Aufent- halts- dauer ⁴
	Be- triebe ¹	Verän- derung gegen- über dem Vor- jahres- monat	Betten ²	Verän- derung gegen- über dem Vor- jahres- monat		ins- gesamt	Verän- derung gegen- über dem Vor- jahr	ins- gesamt	Verän- derung gegen- über dem Vor- jahr	
Kasseburg	1
Kittlitz	2
Krummesse	2
Kuddewörde	2
Lauenburg/ Elbe, Stadt	6	-	331	-	.	22 027	13,3	40 541	9,6	1,8
Lehmrade	2	.	.	.	1	4 123	-9,5	41 278	0,2	10,0
Lüttau	1
Mölln, Stadt	19	-	1 112	1,4	.	33 985	0,7	206 976	3,4	6,1
Müssen	1
Ratzeburg, Stadt	9	- 10,0	667	- 2,2	.	28 964	7,6	115 384	3,6	4,0
Römnitz	1	.	.	.	2	1 697	3,7	3 892	18,3	2,3
Salem	3	-	143	-	1	5 710	- 6,5	17 070	0,8	3,0
Schmilau	4	-	124	-	.	3 768	14,4	8 188	12,1	2,2
Schnakenbek	1
Schwarzenbek, Stadt	3	-	87	17,6	.	5 970	4,4	11 711	8,5	2,0
Seedorf	4	- 20,0	89	- 11,9	1	3 406	- 6,4	9 020	- 4,4	2,6
Wangelau	1
Wentorf bei Hamburg	1
Witzeeze	1
Wohltorf	1
Ziethen	1
Kreis Nordfriesland	1 804	2,6	55 785	1,7	28	1 064 227	1,5	6 877 204	- 0,8	6,5
Ahrenviölfeld	1
Alkersum	11	-	208	2,0	.	1 255	- 26,4	12 688	- 11,4	10,1
Arlewatt	1
Aventoft	1
Bargum	2
Bohmstedt	1
Bordelum	4	-	499	-	.	6 256	- 22,9	72 899	- 14,3	11,7
Borgsum	8	14,3	139	10,3	.	766	- 19,7	8 064	- 19,3	10,5
Bosbüll	1
Bredstedt, Stadt	4	-	104	4,0	.	4 296	- 2,3	9 503	- 7,0	2,2
Brekum	4	33,3	102	18,6	.	1 489	28,3	4 511	43,2	3,0
Dagebüll	23	- 8,0	612	- 3,9	2	10 686	6,9	42 296	- 4,6	4,0
Dunsum	2
Elisabeth-Sophien-Koog	1
Emmelsbüll-Horsbüll	6	-	97	2,1	.	537	- 12,1	5 005	- 10,0	9,3
Friedrichstadt, Stadt	11	- 15,4	277	- 21,3	1	18 479	- 2,7	44 315	- 0,8	2,4
Friedrich-Wilhelm-Lübke-Koog	1
Galmsbüll	3	-	30	7,1	.	226	4,1	880	- 22,1	3,9
Garding, Kirchspiel	2
Garding, Stadt	5	-	120	-	.	1 462	2,5	6 944	- 5,3	4,7
Grothusenkoog	2
Hattstedt	3	-	40	-	.	491	- 9,1	2 220	6,4	4,5
Hattstedtermarsch	4	33,3	101	9,8	.	5 352	- 19,6	12 465	2,3	2,3
Hooge	8	-	408	- 2,4	.	7 059	12,7	37 759	10,0	5,3
Hörnum (Sylt)	53	-	2 228	0,3	1	33 204	3,2	220 384	4,3	6,6

**Noch: 1. Beherbergungsangebot sowie Ankünfte, Übernachtungen und Aufenthaltsdauer der Gäste
in Beherbergungsbetrieben einschl. Campingplätzen im Jahr 2005**
nach Gemeinden und Kreisen

Gemeinde Kreis Land	Beherbergungsbetriebe mit 9 und mehr Betten				Camping- plätze ³	Ankünfte		Übernachtungen		Durch- schnitt- liche Aufent- halts- dauer ⁴
	Be- triebe ¹	Verän- derung gegen- über dem Vor- jahres- monat	Betten ²	Verän- derung gegen- über dem Vor- jahres- monat		ins- gesamt	Verän- derung gegen- über dem Vor- jahr	ins- gesamt	Verän- derung gegen- über dem Vor- jahr	
Horstedt	2
Husum, Stadt	23	4,5	969	3,1	1	65 913	- 0,8	158 681	- 1,4	2,4
Immenstedt	2
Kampen (Sylt)	47	-	1 659	0,2	1	33 661	2,7	226 279	1,0	6,7
Karlum	1
Klanxbüll	2
Koldenbüttel	1
Kotzenbüll	2
Langeneß	9	- 10,0	182	- 4,7	.	2 813	11,0	14 758	9,5	5,2
Langenhorn	1
Leck	4	.	.	.	1
List	52	-	1 924	17,6	.	25 990	- 1,8	170 492	-	6,6
Lütjenholm	1
Midlum	6	-	83	12,2	.	677	- 16,7	5 949	- 15,3	8,8
Mildstedt	1
Nebel	102	1,0	1 974	- 1,2	.	23 677	- 4,8	219 589	- 7,1	9,3
Neukirchen	4	-	95	-	.	2 520	- 1,3	5 258	10,1	2,1
Nieblum	59	1,7	1 631	0,9	.	7 673	- 1,7	66 399	- 7,3	8,7
Niebüll, Stadt	8	- 11,1	491	- 2,0	.	21 267	1,9	48 877	0,9	2,3
Norddorf	87	-	2 255	1,3	.	33 856	- 2,5	304 289	- 0,3	9,0
Norderfriedrichskoog	1
Nordstrand	49	- 3,9	855	- 4,9	2	12 852	7,1	75 493	0,3	5,9
Ockholm	2
Oevenum	9	12,5	155	7,6	.	1 797	- 4,2	10 860	- 7,0	6,0
Oldenswort	10	11,1	188	5,6	.	1 600	- 13,9	12 398	- 8,5	7,7
Oldsum	13	- 7,1	187	- 7,0	.	975	- 6,6	9 558	- 6,8	9,8
Osterhever	4	33,3	60	46,3	.	501	10,6	4 987	8,8	10,0
Pellworm	40	-	1 056	2,8	.	10 620	0,6	89 503	- 7,2	8,4
Poppenbüll	6	20,0	75	13,6	.	551	9,3	4 943	19,0	9,0
Rantrum	1
Rantum (Sylt)	49	-	2 777	1,6	1	49 620	12,6	413 204	2,3	8,3
Reußenköge	5	-	85	- 8,6	.	884	- 12,6	9 062	- 10,6	10,3
Risum-Lindholm	2
Rodenäs	3	-	76	-	.	1 123	2,9	7 727	48,8	6,9
Sankt Peter-Ording	225	1,8	8 731	1,4	6	163 312	2,2	1 113 538	- 3,4	6,8
Schobüll	5	25,0	78	14,7	1	5 386	53,2	22 196	35,5	4,1
Schwabstedt	1
Schwesing	1
Simonsberg	3	50,0	64	33,3	1	5 185	12,5	20 494	2,1	4,0
Sprakebüll	1
Stadum	3	-	42	-	.	373	- 16,9	1 486	9,3	4,0
Stedesand	1
Struckum	1
Süderende	9	28,6	180	15,4	.	1 934	- 8,4	14 811	7,7	7,7
Süderlügum	6	-	213	-	.	4 798	- 11,8	16 339	- 26,2	3,4
Südermarsch	1
Sylt-Ost	82	41,4	1 593	18,7	2	34 784	5,4	225 635	9,6	6,5
Tating	17	- 5,6	364	1,1	1	3 667	- 17,6	26 153	- 8,7	7,1
Tetenbüll	10	25,0	140	35,9	.	1 076	12,4	9 839	10,1	9,1
Tönning, Stadt	16	14,3	712	7,9	1	22 238	- 5,4	81 682	- 4,0	3,7

**Noch: 1. Beherbergungsangebot sowie Ankünfte, Übernachtungen und Aufenthaltsdauer der Gäste
in Beherbergungsbetrieben einschl. Campingplätzen im Jahr 2005**
nach Gemeinden und Kreisen

Gemeinde Kreis Land	Beherbergungsbetriebe mit 9 und mehr Betten				Camping- plätze ³	Ankünfte		Übernachtungen		Durchschnittliche Aufenthaltsdauer ⁴ Tage
	Be- triebe ¹	Veränderung gegen- über dem Vor- jahres- monat	Betten ²	Veränderung gegen- über dem Vor- jahres- monat		ins- gesamt	Veränderung gegen- über dem Vor- jahr	ins- gesamt	Veränderung gegen- über dem Vor- jahr	
Tümlauer Koog	14	7,7	267	19,2	.	1 799	6,4	16 905	- 2,5	9,4
Uelvesbüll	2
Utersum	32	3,2	754	0,3	.	8 084	- 3,4	103 295	- 12,7	12,8
Vollerwiek	9	-	163	1,9	.	2 379	9,3	20 250	5,9	8,5
Welt	8	-	146	-	.	1 357	- 30,6	7 920	- 23,5	5,8
Wenningstedt-Braderup	101	- 3,8	2 728	- 1,0	1	67 606	- 1,8	439 276	- 2,6	6,5
Westerhever	7	75,0	103	39,2	.	1 317	- 19,4	10 200	- 4,9	7,7
Westerland, Stadt	265	- 0,4	10 490	-	2	229 973	1,6	1 525 842	2,8	6,6
Witsum	1
Wittbek	1
Wittdün	51	-	1 759	2,7	2	36 874	14,0	247 979	7,3	6,7
Witzwort	4	33,3	61	22,0	.	438	90,4	2 427	87,0	5,5
Wobbenbüll	2
Wrixum	10	- 9,1	222	- 11,9	.	1 860	- 12,9	17 161	- 14,9	9,2
Wyk auf Föhr, Stadt	146	3,5	4 449	-	.	60 815	3,4	546 175	- 6,1	9,0
Kreis Ostholstein	1 178	4,2	50 437	2,5	66	1 164 322	3,9	6 424 928	0,1	5,5
Ahrensböök	3	-	44	-	.	446	- 16,9	630	- 23,0	1,4
Bad Schwartau, Stadt	9	12,5	446	7,2	.	13 742	10,9	104 224	4,5	7,6
Beschendorf	3	-	48	-	.	411	- 18,5	1 639	- 14,7	4,0
Bosau	14	7,7	489	2,1	1	12 683	10,6	47 154	4,0	3,7
Dahme	104	- 1,0	3 132	- 0,5	2	35 311	4,5	293 457	- 4,7	8,3
Eutin, Stadt	21	- 4,5	952	- 0,7	1	26 279	- 10,8	90 207	- 10,3	3,4
Fehmarn, Stadt	250	7,8	10 355	3,7	18	278 225	4,0	1 768 460	0,7	6,4
Göhl	1
Gremersdorf	6	-	198	- 1,0	1	9 758	- 3,5	24 257	6,2	2,5
Grömitz	162	- 3,6	7 399	- 1,5	9	109 059	2,5	718 016	- 5,0	6,6
Großenbrode	27	3,8	1 039	- 9,7	1	15 261	- 10,8	126 158	- 4,8	8,3
Grube	4	-	135	82,4	2	10 733	9,4	86 465	24,1	8,1
Harmsdorf	2
Heiligenhafen, Stadt	25	- 3,8	918	- 4,5	.	17 890	1,9	70 984	0,3	4,0
Heringsdorf	12	33,3	396	10,3	3	3 137	- 9,4	17 527	11,0	5,6
Kasseedorf	4	33,3	71	24,6	.	831	13,8	2 348	16,4	2,8
Kellenhusen (Ostsee)	107	8,1	2 965	4,0	1	33 829	- 1,2	266 120	- 1,3	7,9
Lensahn	1
Malente	59	5,4	2 571	9,2	1	56 375	30,3	318 581	13,2	5,7
Manhagen	3	-	53	-	.	438	39,5	3 536	17,0	8,1
Neukirchen	10	25,0	220	10,6	5	8 194	- 16,9	48 745	- 4,0	5,9
Neustadt in Holstein, Stadt	32	10,3	1 242	13,6	8	37 367	17,1	182 062	5,2	4,9
Oldenburg in Holstein, Stadt	7	16,7	231	6,9	.	13 568	3,7	21 437	- 0,7	1,6
Ratekau	18	-	987	- 2,2	.	11 852	4,9	72 252	8,9	6,1
Riepsdorf	2
Scharbeutz	98	- 3,0	3 732	0,2	7	62 467	10,9	306 357	- 2,4	4,9
Schashagen	11	-	400	-	3	9 287	3,1	62 644	29,1	6,7
Schönwalde am Bungsberg	9	- 10,0	333	- 3,2	.	4 511	12,2	29 974	- 4,4	6,6
Sierksdorf	20	17,6	629	87,8	1	7 757	22,2	42 643	61,0	5,5
Stockelsdorf	3	50,0	246	3,8	.	20 730	7,8	37 530	14,6	1,8
Süsel	7	-	174	-	1	3 914	- 1,0	15 881	14,3	4,1
Timmendorfer Strand	138	7,8	6 774	1,9	.	195 687	2,0	908 739	-	4,6
Wangels	6	.	.	.	1

**Noch: 1. Beherbergungsangebot sowie Ankünfte, Übernachtungen und Aufenthaltsdauer der Gäste
in Beherbergungsbetrieben einschl. Campingplätzen im Jahr 2005**
nach Gemeinden und Kreisen

Gemeinde Kreis Land	Beherbergungsbetriebe mit 9 und mehr Betten				Camping- plätze ³	Ankünfte		Übernachtungen		Durch- schnitt- liche Aufent- halts- dauer ⁴
	Be- triebe ¹	Verän- derung gegen- über dem Vor- jahres- monat	Betten ²	Verän- derung gegen- über dem Vor- jahres- monat		ins- gesamt	Verän- derung gegen- über dem Vor- jahr	ins- gesamt	Verän- derung gegen- über dem Vor- jahr	
Kreis Pinneberg	96	- 2,0	3 649	- 0,1	1	191 150	2,7	431 739	1,0	2,3
Appen	1
Barmstedt, Stadt	3	-	61	-	.	3 084	37,7	5 228	40,0	1,7
Bilsen	1
Bokel	1
Bokholt-Hanredder	1
Brande-Hörnerkirchen	1
Elmshorn, Stadt	5	-	357	3,5	.	19 631	- 1,3	36 878	- 1,4	1,9
Haselau	1
Haseldorf	1
Heist	2
Helgoland	50	- 2,0	1 548	- 0,9	1	49 552	8,3	175 729	4,9	3,5
Hemdingen	1
Klein Nordende	1
Lutzhorn	1
Pinneberg, Stadt	4	-	215	-	.	12 422	- 9,2	23 925	- 7,0	1,9
Quickborn, Stadt	5	- 16,7	294	- 3,9	.	20 177	3,2	30 347	- 10,5	1,5
Rellingen	3	-	210	-	.	17 693	- 2,9	31 549	- 2,1	1,8
Schenefeld, Stadt	1
Tangstedt	1
Tornesch, Stadt	2
Uetersen, Stadt	5	- 16,7	116	- 15,9	.	10 271	- 0,7	17 641	- 2,9	1,7
Wedel, Stadt	5	-	367	-	.	25 212	3,9	55 916	0,4	2,2
Kreis Plön	264	3,9	9 654	3,7	29	237 491	1,7	1 095 004	- 1,0	4,6
Ascheberg (Holstein)	4	- 20,0	263	- 4,4	2	12 024	- 6,1	34 744	18,8	2,9
Barsbek	2
Behrendorf (Ostsee)	15	-	657	- 0,5	2	3 946	3,7	40 516	- 5,4	10,3
Belau	1	.	.	.	1
Blekendorf	17	21,4	375	10,6	2	4 560	- 13,4	31 107	- 2,1	6,8
Bösdorf	9	28,6	249	11,2	2	5 577	16,1	51 125	0,7	9,2
Bothkamp	1
Brodersdorf	1
Dersau	8	14,3	271	3,8	1	10 206	8,1	31 573	- 9,4	3,1
Dobersdorf	1
Fahren	1
Fargau-Pratjau	1
Giekau	1
Grebin	4	-	54	-	.	228	- 14,0	1 446	- 28,9	6,3
Großharrie	2
Heikendorf	4	.	.	.	1
Hohenfelde	6	- 14,3	149	- 6,9	2	2 261	- 3,2	14 695	- 13,1	6,5
Hohwacht (Ostsee)	55	1,9	1 454	5,1	.	30 555	3,8	126 241	- 4,7	4,1
Klausdorf	1
Krokau	2
Krummbek	1
Laboe	19	-	911	-	.	14 396	- 2,9	81 122	- 13,9	5,6
Lammershagen	1
Lehmkuhlen	2
Lütjenburg, Stadt	2

**Noch: 1. Beherbergungsangebot sowie Ankünfte, Übernachtungen und Aufenthaltsdauer der Gäste
in Beherbergungsbetrieben einschl. Campingplätzen im Jahr 2005**
nach Gemeinden und Kreisen

Gemeinde Kreis Land	Beherbergungsbetriebe mit 9 und mehr Betten				Camping- plätze ³	Ankünfte		Übernachtungen		Durchschnittliche Aufenthaltsdauer ⁴ Tage
	Be- triebe ¹	Verän- derung gegen- über dem Vor- jahres- monat	Betten ²	Verän- derung gegen- über dem Vor- jahres- monat		ins- gesamt	Verän- derung gegen- über dem Vor- jahr	ins- gesamt	Verän- derung gegen- über dem Vor- jahr	
Nehnten	2	.	.	.	1	718	33,0	3 547	28,6	4,9
Panker	4	-	79	-	.	2 573	5,2	6 469	- 0,5	2,5
Plön, Stadt	20	5,3	1 258	1,4	2	44 774	- 5,1	174 427	- 8,8	3,9
Postfeld	1
Prasdorf	3	-	63	-	.	791	- 1,2	6 370	- 8,7	8,1
Preetz, Stadt
Probsteierhagen	2
Raisdorf	1
Rathjensdorf	1
Ruhwinkel	3	-	43	-	.	1 068	- 4,2	4 058	3,4	3,8
Schellhorn	1
Schillsdorf	1
Schönberg (Holstein)	42	23,5	2 163	16,3	3	49 842	14,2	282 070	12,4	5,7
Schönkirchen	1
Schwartbuck	1
Selent	1
Stakendorf	4	-	41	-	1	601	- 27,3	4 772	25,5	7,9
Stein	4	-	209	-	3	13 624	- 1,8	65 943	- 2,8	4,8
Stolpe	1
Wahlstorf	1	.	.	.	1
Wankendorf	1
Warnau	1
Wendtorf	3	-	122	-	2	3 067	5,4	15 828	9,7	5,2
Wisch	6	-	207	-	1	2 059	- 23,9	19 040	- 10,3	9,2
Kreis Rendsburg- Eckernförde	208	2,0	11 207	0,4	25	379 205	5,7	1 693 752	1,8	4,5
Achterwehr	2
Ahlefeld	1
Alt Duvenstedt	2
Altenholz	2
Ascheffel	1
Aukrug	6	50,0	303	9,0	.	4 739	4,5	79 555	2,7	16,8
Barkelsby	1	.	.	.	1
Beldorf	2
Beringstedt	1
Bistensee	4	-	104	-	1	2 443	- 9,7	9 963	- 2,8	4,1
Bönnhusen	1
Bordesholm	1
Borgdorf-Seedorf	1	.	.	.	1
Bornholt	1
Brekendorf	2
Brodersby	13	8,3	805	1,5	.	12 574	- 2,2	128 067	0,6	10,2
Büdelsdorf, Stadt	2
Bünsdorf	2
Damp	5	.	.	.	2
Dörphof	10	42,9	299	86,9	1	7 718	16,7	39 104	15,4	5,1

**Noch: 1. Beherbergungsangebot sowie Ankünfte, Übernachtungen und Aufenthaltsdauer der Gäste
in Beherbergungsbetrieben einschl. Campingplätzen im Jahr 2005**
nach Gemeinden und Kreisen

Gemeinde Kreis Land	Beherbergungsbetriebe mit 9 und mehr Betten				Camping- plätze ³	Ankünfte		Übernachtungen		Durch- schnitt- liche Aufent- halts- dauer ⁴
	Be- triebe ¹	Verän- derung gegen- über dem Vor- jahres- monat	Betten ²	Verän- derung gegen- über dem Vor- jahres- monat		ins- gesamt	Verän- derung gegen- über dem Vor- jahr	ins- gesamt	Verän- derung gegen- über dem Vor- jahr	
Eckernförde, Stadt	15	7,1	658	2,2	.	30 829	4,3	76 252	1,3	2,5
Elsdorf-Westermühlen	1
Emkendorf	1
Felm	1
Fleckeby	1
Flintbek	1
Fockbek	2
Gammelby	1
Gettorf	1
Gnutz	1
Goosefeld	3	-	74	-6,3	.	518	1,8	2 906	-2,3	5,6
Grevenkrug	1
Groß Wittensee	3	-	263	-	1	6 914	-0,3	20 573	3,6	3,0
Güby	2
Hamdorf	2
Hanerau-Hademarschen	2
Haßmoor	2
Heinkenborstel	1
Hohenwestedt	3	-	130	-	.	1 778	-25,6	6 052	-18,7	3,4
Hohn	1
Holtsee	1
Holzdorf	4	-	48	-	.	943	18,3	3 362	-2,6	3,6
Hummelfeld	1
Jevenstedt	3	-	57	-	.	868	43,9	2 666	42,5	3,1
Karby	3	-	58	-	.	889	-18,7	3 509	-14,0	3,9
Klein Wittensee	5	-	77	-	.	781	3,7	4 103	9,6	5,3
Kosel	5	-	219	-	2	3 872	-6,7	15 967	-3,5	4,1
Kronshagen	2
Langwedel	2	.	.	.	1	9 233	17,8	38 561	40,6	4,2
Lütjenwestedt	1
Meezen	2
Molfsee	2
Mörel	1
Mühbrook	2
Neudorf-Bornstein	1
Nindorf	1
Noer	3	-	174	2,4	1	9 771	18,4	34 628	40,7	3,5
Nortorf, Stadt	2	.	.	.	1	3 760	25,5	7 438	31,5	2,0
Osdorf	1
Ostenfeld (Rendsburg)	1
Osterby	2
Osterstedt	1
Owschlag	2
Padenstedt	2	.	.	.	1	2 372	7,0	12 458	3,9	5,3
Rendsburg, Stadt	10	-9,1	341	-28,8	1	34 930	37,9	52 910	10,6	1,5
Rieseby	1
Schacht-Audorf	2
Schinkel	1
Schmalstede	1
Schülp b. Nortorf	1

**Noch: 1. Beherbergungsangebot sowie Ankünfte, Übernachtungen und Aufenthaltsdauer der Gäste
in Beherbergungsbetrieben einschl. Campingplätzen im Jahr 2005**
nach Gemeinden und Kreisen

Gemeinde Kreis Land	Beherbergungsbetriebe mit 9 und mehr Betten				Camping- plätze ³	Ankünfte		Übernachtungen		Durch- schnitt- liche Aufent- halts- dauer ⁴
	Be- triebe ¹	Verän- derung gegen- über dem Vor- jahres- monat	Betten ²	Verän- derung gegen- über dem Vor- jahres- monat		ins- gesamt	Verän- derung gegen- über dem Vor- jahr	ins- gesamt	Verän- derung gegen- über dem Vor- jahr	
Schwedeneck	5	—	403	0,5	2	8 046	33,7	69 073	7,2	8,6
Sehestedt	2
Steenfeld	2
Strande	4	- 20,0	153	- 7,3	.	8 785	3,7	19 157	- 0,8	2,2
Tackesdorf	1
Thumby	1
Todenbüttel	1
Waabs	15	- 11,8	307	- 8,4	7	25 832	6,2	155 593	1,9	6,0
Warder	1
Westensee	2	.	.	.	1	8 935	6,7	18 960	12,1	2,1
Westerrönfeld	1
Winnemark	2	.	.	.	1	593	- 60,6	3 811	- 35,7	6,4
Kreis Schleswig-Flensburg	306	2,7	10 414	0,1	24	314 419	3,4	1 044 621	- 1,2	3,3
Ahneby	2
Arnis, Stadt	2
Bergenhusen	1
Boren	6	—	173	—	1	2 091	- 4,0	16 159	- 4,7	7,7
Borgwedel	1
Börm	2
Brodersby	3	50,0	36	38,5	1	267	74,5	1 759	17,0	6,6
Busdorf	1
Dannewerk	1
Dollerup	1
Eggebek	2
Ekenis	1
Erfde	1
Esgrus	3	—	52	—	.	466	- 24,6	2 481	- 23,7	5,3
Fahrdorf	1
Gelting	11	10,0	241	18,1	1	2 218	29,3	17 868	13,6	8,1
Glücksburg (Ostsee), Stadt	29	3,6	1 575	1,2	2	57 255	0,4	178 771	0,6	3,1
Goltoft	2	.	.	.	1	713	- 19,1	3 388	- 26,0	4,8
Grödersby	4	100,0	91	65,5	.	1 160	7,3	8 296	1,5	7,2
Großenwiehe	1
Großsolt	1
Grundhof	1
Handewitt	2
Harrislee	8	—	591	—	.	36 514	21,9	85 155	3,0	2,3
Hasselberg	13	—	410	—	2	13 250	51,4	66 089	11,2	5,0
Havetoft	1
Havetoftlojt	2
Jagel	1
Jarplund-Weding	3	—	57	23,9	1	4 876	3,5	15 880	5,3	3,3
Jerrishoe
Jübek	1
Kappeln, Stadt	37	- 2,6	865	- 0,9	1	24 536	0,7	89 809	- 5,6	3,7
Kiesby	1
Kronsgaard	12	—	835	0,7	.	9 694	- 10,6	77 548	- 10,7	8,0
Kropp	2

**Noch: 1. Beherbergungsangebot sowie Ankünfte, Übernachtungen und Aufenthaltsdauer der Gäste
in Beherbergungsbetrieben einschl. Campingplätzen im Jahr 2005**
nach Gemeinden und Kreisen

Gemeinde Kreis Land	Beherbergungsbetriebe mit 9 und mehr Betten				Camping- plätze ³	Ankünfte		Übernachtungen		Durchschnittliche Aufenthaltsdauer ⁴ Tage
	Be- triebe ¹	Veränderung gegenüber dem Vorjahresmonat	Betten ²	Veränderung gegenüber dem Vorjahresmonat		insgesamt	Veränderung gegenüber dem Vorjahr	insgesamt	Veränderung gegenüber dem Vorjahr	
Langballig	5	—	99	—	1	3 233	- 5,7	21 096	- 11,4	6,5
Langstedt	1
Lürschau	1
Maasholm	15	- 6,2	266	- 5,3	.	3 108	3,3	19 925	3,1	6,4
Meggerdorf	1
Meyn	1
Mohrkirch	2
Munkbrarup	1	.	.	.	1
Nieby	4	—	55	1,9	.	275	- 7,1	2 652	3,8	9,6
Niesgrau	4	—	52	—	.	691	17,9	2 107	18,4	3,0
Norderstapel	1
Nottfeld	1
Nübel	1
Oersberg	1
Oeversee	2
Pommerby	7	—	150	—	2	2 679	- 18,0	20 247	- 14,8	7,6
Quern	8	60,0	377	43,3	1	5 720	44,7	27 204	24,3	4,8
Rabenholz	1
Rabenkirchen-Faulück	4	33,3	100	26,6	1	3 908	- 16,5	21 783	9,2	5,6
Ringsberg	1
Sankelmark	2	.	.	.	1	1 483	147,2	3 015	102,3	2,0
Satrup	1
Schaalby	1
Schafflund	1
Scheggerott	1
Schleswig, Stadt	12	—	719	—	.	43 143	1,2	88 109	3,6	2,0
Schuby	1
Sieverstedt	1
Silberstedt	2
Sörup	5	25,0	67	19,6	.	814	1,2	4 392	4,2	5,4
Stangheck	2
Steinberg	13	8,3	308	4,8	3	6 799	5,6	33 263	0,8	4,9
Steinbergkirche	1
Sterup	4	33,3	95	14,5	.	749	- 1,1	3 051	22,5	4,1
Stoltebüll	5	- 16,7	112	- 8,2	.	1 155	- 19,8	6 776	- 20,3	5,9
Süderbrarup	2
Süderstapel	7	—	130	—	1	1 300	38,6	7 628	27,3	5,9
Tarp	4	—	175	—	.	9 501	3,9	18 516	1,1	1,9
Treia	2
Ülsby	1
Ulsnis	3	—	42	—	.	858	- 20,9	3 037	- 16,0	3,5
Wagersrott	1
Wallsbüll	1
Wanderup	2
Wees	2
Westerholz	9	- 10,0	185	- 8,4	1	2 674	9,1	14 724	3,8	5,5

**Noch: 1. Beherbergungsangebot sowie Ankünfte, Übernachtungen und Aufenthaltsdauer der Gäste
in Beherbergungsbetrieben einschl. Campingplätzen im Jahr 2005**
nach Gemeinden und Kreisen

Gemeinde Kreis Land	Beherbergungsbetriebe mit 9 und mehr Betten				Camping- plätze ³	Ankünfte		Übernachtungen		Durch- schnitt- liche Aufent- halts- dauer ⁴
	Be- triebe ¹	Verän- derung gegen- über dem Vor- jahres- monat	Betten ²	Verän- derung gegen- über dem Vor- jahres- monat		ins- gesamt	Verän- derung gegen- über dem Vor- jahr	ins- gesamt	Verän- derung gegen- über dem Vor- jahr	
Kreis Segeberg	66	- 2,9	4 282	- 7,5	12	233 491	4,4	666 613	- 1,1	2,9
Alveslohe	1
Bad Bramstedt, Stadt	8	- 11,1	916	- 25,9	1	55 337	- 1,0	175 660	- 10,8	3,2
Bad Segeberg, Stadt	8	–	969	–	1	37 327	9,0	205 067	0,4	5,5
Bebensee	1
Blunk	2
Bornhöved	1	.	.	.	1
Ellerau	1
Fahrenkrug	1
Henstedt-Ulzburg	4	–	192	–	1	10 925	15,5	22 686	19,1	2,1
Högersdorf	1
Itzstedt	1
Kaltenkirchen, Stadt	3	–	149	–	.	11 956	8,8	18 167	10,6	1,5
Klein Rönkau	1
Leezen	2
Mözen	2
Nahe	1
Neversdorf	1	.	.	.	1
Norderstedt, Stadt	16	–	988	–	.	69 376	7,8	131 843	12,2	1,9
Pronstorf	3	–	129	–	.	6 510	- 8,8	15 612	- 15,7	2,4
Rickling	1
Rohlstorf	1
Schackendorf	1
Schmalfeld	1
Seedorf	2	.	.	.	1	864	14,0	1 924	29,2	2,2
Stocksee	1
Trappenkamp	2
Weddelbrook	1
Weede	1
Wittenborn	1	.	.	.	2	4 156	15,1	11 404	4,2	2,7
Kreis Steinburg	39	11,4	969	9,1	2	43 268	7,8	101 148	9,8	2,3
Breitenberg	1
Brokdorf	1
Büttel	1
Dägeling	1
Glückstadt, Stadt	3	50,0	94	23,7	.	5 624	14,1	9 152	21,6	1,6
Heiligenstedten	1
Hennstedt	1
Hodorf	1
Hohenlockstedt	1
Holstenniendorf	1
Itzehoe, Stadt	7	16,7	275	9,6	.	20 575	6,5	40 917	6,1	2,0
Kellinghusen, Stadt	2
Kleve	1
Kollmar	2	.	.	.	1	1 870	5,5	10 258	140,7	5,5
Kremperheide	1

**Noch: 1. Beherbergungsangebot sowie Ankünfte, Übernachtungen und Aufenthaltsdauer der Gäste
in Beherbergungsbetrieben einschl. Campingplätzen im Jahr 2005**
nach Gemeinden und Kreisen

Gemeinde Kreis Land	Beherbergungsbetriebe mit 9 und mehr Betten				Camping- plätze ³	Ankünfte		Übernachtungen		Durch- schnitt- liche Aufent- halts- dauer ⁴ Tage
	Be- triebe ¹	Verän- derung gegen- über dem Vor- jahres- monat	Betten ²	Verän- derung gegen- über dem Vor- jahres- monat		ins- gesamt	Verän- derung gegen- über dem Vor- jahr	ins- gesamt	Verän- derung gegen- über dem Vor- jahr	
Lägerdorf	1
Lockstedt	1
Neuenbrook	1
Poyenberg	1
Sankt Margarethen	2
Schenefeld	1
Schlotfeld	1
Süderau	2
Wewelsfleth	1
Wilster, Stadt	3	-	97	-	.	2 359	3,0	7 369	-9,1	3,1
Wrist	1
Kreis Stormarn	52	-	2 274	2,0	1	151 664	3,3	295 607	4,4	1,9
Ahrensburg, Stadt	4	-20,0	417	-3,7	.	33 426	-4,6	61 860	-6,6	1,9
Ammersbek	1
Bad Oldesloe, Stadt	5	-	231	-	.	14 723	-4,8	27 604	-2,1	1,9
Bargteheide, Stadt	2
Barsbüttel	1
Braak	2
Delingsdorf	1
Elmenhorst	1
Glinde, Stadt	2
Grönwohld	1
Großensee	1
Großhansdorf	2
Hamberge	1
Hoisdorf	3	-	134	-	.	6 211	7,4	13 634	-3,4	2,2
Lütjensee	6	-	256	-	.	9 431	5,1	22 756	8,7	2,4
Reinbek, Stadt	4	-	215	-	.	23 994	7,7	32 814	5,6	1,4
Reinfeld (Holstein), Stadt	5	-	126	-	.	8 712	1,1	16 959	1,5	1,9
Stapelfeld	2
Tangstedt	2
Travenbrück	1
Tremsbüttel	1
Trittau	1
Wesenberg	2
Witzhave	1
Zarpen	1
Schleswig-Holstein insgesamt	4 705	2,5	177 749	1,9	222	5 057 687	3,7	22 361 555	1,0	4,4

¹ im Juli geöffnete Beherbergungsbetriebe

² im Juli angebotene Betten/Schlafgelegenheiten

³ im Juli geöffnete Campingplätze für Urlaubscamping

⁴ Rechnerischer Wert Übernachtungen/Ankünfte

2. Ankünfte, Übernachtungen und Aufenthaltsdauer der Gäste jeweils in Beherbergungsbetrieben und auf Campingplätzen im Jahr 2005

nach Gemeinden und Kreisen

Gemeinde Kreis Land	Beherbergungsbetriebe mit 9 und mehr Betten					Campingplätze (nur Urlaubscamping kein Dauercamping)				
	Ankünfte		Übernachtungen		durchschnittliche Aufenthaltsdauer ¹	Ankünfte		Übernachtungen		durchschnittliche Aufenthaltsdauer ¹
	insgesamt	Veränderung gegenüber dem Vorjahr	insgesamt	Veränderung gegenüber dem Vorjahr		insgesamt	Veränderung gegenüber dem Vorjahr	insgesamt	Veränderung gegenüber dem Vorjahr	
	Anzahl	%	Anzahl	%	Tage	Anzahl	%	Anzahl	%	Tage
Flensburg, Stadt	99 920	7,6	175 627	11,5	1,8
Kiel, Landeshauptstadt
Lübeck, Hansestadt	455 151	1,0	957 188	2,7	2,1	19 329	- 17,6	46 897	- 20,3	2,4
Neumünster, Stadt	50 356	2,4	111 142	- 0,2	2,2
Kreis Ditmarschen	216 271	7,8	1 242 796	8,4	5,7	38 537	138,8	154 169	96,0	4,0
Albersdorf
Bargenstedt
Bergewöhrden
Brunsbüttel, Stadt
Burg (Ditmarschen)
Busenwurth
Büsum
Büsumer Deichhausen	4 593	- 4,2	31 582	- 5,6	6,9
Delve
Elpersbüttel	1 660	44,9	4 717	12,3	2,8
Fedderingen
Frestedt
Friedrichsgabekoog
Friedrichskoog
Glüsing
Hägen
Hedwigenkoog	1 291	7,2	13 068	5,1	10,1
Heide, Stadt	18 096	5,5	47 019	1,9	2,6
Hellschen-Heringsand-Unterschaar
Hemmingstedt
Hennstedt
Hillgroven
Hochdonn
Kaiser-Wilhelm-Koog	1 637	0,5	11 156	11,1	6,8
Karolinenkoog
Kleve
Kronprinzenkoog	630	- 22,7	5 635	- 21,7	8,9
Lehe
Lohe-Rickelshof
Lunden
Marne, Stadt
Meldorf, Stadt	4 176	2,1	6 431	3,1	1,5
Neuenkirchen
Neufeld
Neufelderkoog
Nindorf
Norddeich
Nordermeldorf
Norderwöhrden
Nordhastedt	3 485	- 1,8	13 115	- 10,5	3,8

¹ Rechnerischer Wert Übernachtungen/Ankünfte

Noch: **2. Ankünfte, Übernachtungen und Aufenthaltsdauer der Gäste jeweils in Beherbergungsbetrieben und auf Campingplätzen im Jahr 2005**

nach Gemeinden und Kreisen

Gemeinde Kreis Land	Beherbergungsbetriebe mit 9 und mehr Betten					Campingplätze (nur Urlaubscamping kein Dauercamping)				
	Ankünfte		Übernachtungen		durchschnittliche Aufenthaltsdauer ¹	Ankünfte		Übernachtungen		durchschnittliche Aufenthaltsdauer ¹
	insgesamt	Veränderung gegenüber dem Vorjahr	insgesamt	Veränderung gegenüber dem Vorjahr		insgesamt	Veränderung gegenüber dem Vorjahr	insgesamt	Veränderung gegenüber dem Vorjahr	
	Anzahl	%	Anzahl	%	Tage	Anzahl	%	Anzahl	%	Tage
Oesterdeichstrich	398	- 0,3	2 927	23,7	7,4
Oesterwurth
Ostrohe
Pahlen
Rehm-Flehde-Bargen
Reinsbüttel	408	10,9	3 008	8,2	7,4
Sankt Michaelisdonn
Schafstedt
Schmedeswurth
Schülp
Strübbel
Süderdeich	662	48,4	4 368	- 32,5	6,6
Süderdorf
Tellingstedt
Warwerort
Weddingstedt
Wennbüttel
Wesselburen, Stadt
Wesselburener Deichhausen	221	- 23,5	2 045	- 3,3	9,3
Wesselburenerkoog
Westerdeichstrich	4 288	22,2	26 922	2,0	6,3	3 228	- 6,6	26 644	2,6	8,3
Windbergen
Wöhrden	2 111	- 9,7	4 860	6,6	2,3
Wolmersdorf
Wrohms
Kreis										
Herzogtum Lauenburg	157 725	2,4	551 522	2,5	3,5	16 802	4,7	38 362	10,0	2,3
Aumühle	4 551	- 2,4	7 016	- 2,2	1,5
Bäk	5 504	3,8	14 252	- 10,6	2,6
Basedow
Behlendorf
Berkenthin
Breitenfelde
Brunstorf
Büchen
Buchholz
Einhaus
Fredeburg
Geesthacht, Stadt
Giesensdorf
Groß Grönau
Groß Sarau
Gudow
Güster
Hamfelde
Hamwarde
Harmsdorf

¹ Rechnerischer Wert Übernachtungen/Ankünfte

Noch: **2. Ankünfte, Übernachtungen und Aufenthaltsdauer der Gäste jeweils in Beherbergungsbetrieben und auf Campingplätzen im Jahr 2005**

nach Gemeinden und Kreisen

Gemeinde Kreis Land	Beherbergungsbetriebe mit 9 und mehr Betten					Campingplätze (nur Urlaubscamping kein Dauercamping)				
	Ankünfte		Übernachtungen		durchschnittliche Aufenthaltsdauer ¹	Ankünfte		Übernachtungen		durchschnittliche Aufenthaltsdauer ¹
	insgesamt	Veränderung gegenüber dem Vorjahr	insgesamt	Veränderung gegenüber dem Vorjahr		insgesamt	Veränderung gegenüber dem Vorjahr	insgesamt	Veränderung gegenüber dem Vorjahr	
	Anzahl	%	Anzahl	%	Tage	Anzahl	%	Anzahl	%	Tage
Kasseburg
Kittlitz
Krummesse
Kuddewürde
Lauenburg/ Elbe, Stadt	22 027	13,3	40 541	9,6	1,8
Lehmrade
Lüttau
Mölln, Stadt	33 985	0,7	206 976	3,4	6,1
Müssen
Ratzeburg, Stadt	28 964	7,6	115 384	3,6	4,0
Römnitz
Salem
Schmilau	3 768	14,4	8 188	12,1	2,2
Schnakenbek
Schwarzenbek, Stadt	5 970	4,4	11 711	8,5	2,0
Seedorf
Wangelau
Wentorf bei Hamburg
Witzeeze
Wohltorf
Ziethen
Kreis Nordfriesland	994 637	1,0	6 429 262	- 2,4	6,5	69 590	10,0	447 942	30,0	6,4
Ahrenviölfeld
Alkersum	1 255	- 26,4	12 688	- 11,4	10,1
Arlowatt
Aventoft
Bargum
Bohmstedt
Bordelum	6 256	- 22,9	72 899	- 14,3	11,7
Borgsum	766	- 19,7	8 064	- 19,3	10,5
Bosbüll
Bredstedt, Stadt	4 296	- 2,3	9 503	- 7,0	2,2
Breklum	1 489	28,3	4 511	43,2	3,0
Dagebüll
Dunsum
Elisabeth-Sophien-Koog
Emmelsbüll-Horsbüll	537	- 12,1	5 005	- 10,0	9,3
Friedrichstadt, Stadt
Friedrich-Wilhelm-Lübke-Koog
Galmsbüll	226	4,1	880	- 22,1	3,9
Garding, Kirchspiel
Garding, Stadt	1 462	2,5	6 944	- 5,3	4,7
Grothusenkoog
Hattstedt	491	- 9,1	2 220	6,4	4,5
Hattstedtermarsch	5 352	- 19,6	12 465	2,3	2,3
Hooge	7 059	12,7	37 759	10,0	5,3
Hörnum (Sylt)

¹ Rechnerischer Wert Übernachtungen/Ankünfte

Noch: **2. Ankünfte, Übernachtungen und Aufenthaltsdauer der Gäste jeweils in Beherbergungsbetrieben und auf Campingplätzen im Jahr 2005**

nach Gemeinden und Kreisen

Gemeinde Kreis Land	Beherbergungsbetriebe mit 9 und mehr Betten					Campingplätze (nur Urlaubscamping kein Dauercamping)				
	Ankünfte		Übernachtungen		durchschnittliche Aufenthaltsdauer ¹	Ankünfte		Übernachtungen		durchschnittliche Aufenthaltsdauer ¹
	insgesamt	Veränderung gegenüber dem Vorjahr	insgesamt	Veränderung gegenüber dem Vorjahr		insgesamt	Veränderung gegenüber dem Vorjahr	insgesamt	Veränderung gegenüber dem Vorjahr	
	Anzahl	%	Anzahl	%	Tage	Anzahl	%	Anzahl	%	Tage
Horstedt
Husum, Stadt
Immenstedt
Kampen (Sylt)
Karlum
Klanxbüll
Koldenbüttel
Kotzenbüll
Langeneß	2 813	11,0	14 758	9,5	5,2
Langenhorn
Leck
List	25 990	- 1,8	170 492	-	6,6
Lütjenholm
Midlum	677	- 16,7	5 949	- 15,3	8,8
Mildstedt
Nebel	23 677	- 4,8	219 589	- 7,1	9,3
Neukirchen	2 520	- 1,3	5 258	10,1	2,1
Nieblum	7 673	- 1,7	66 399	- 7,3	8,7
Niebüll, Stadt	21 267	1,9	48 877	0,9	2,3
Norddorf	33 856	- 2,5	304 289	- 0,3	9,0
Norderfriedrichskoog
Nordstrand
Ockholm
Oevenum	1 797	- 4,2	10 860	- 7,0	6,0
Oldenswort	1 600	- 13,9	12 398	- 8,5	7,7
Oldsum	975	- 6,6	9 558	- 6,8	9,8
Osterhever	501	10,6	4 987	8,8	10,0
Pellworm	10 620	0,6	89 503	- 7,2	8,4
Poppenbüll	551	9,3	4 943	19,0	9,0
Rantrum
Rantum (Sylt)
Reußenköge	884	- 12,6	9 062	- 10,6	10,3
Risum-Lindholm
Rodenäs	1 123	2,9	7 727	48,8	6,9
Sankt Peter-Ording	151 351	1,2	1 050 491	- 3,7	6,9	11 961	15,3	63 047	1,3	5,3
Schobüll
Schwabstedt
Schwesing
Simonsberg
Sprakebüll
Stadum	373	- 16,9	1 486	9,3	4,0
Stedesand
Struckum
Süderende	1 934	- 8,4	14 811	7,7	7,7
Süderlügum	4 798	- 11,8	16 339	- 26,2	3,4
Südermarsch
Sylt-Ost
Tating
Tetenbüll	1 076	12,4	9 839	10,1	9,1
Tönning, Stadt

¹ Rechnerischer Wert Übernachtungen/Ankünfte

Noch: **2. Ankünfte, Übernachtungen und Aufenthaltsdauer der Gäste jeweils in Beherbergungsbetrieben und auf Campingplätzen im Jahr 2005**

nach Gemeinden und Kreisen

Gemeinde Kreis Land	Beherbergungsbetriebe mit 9 und mehr Betten					Campingplätze (nur Urlaubscamping kein Dauercamping)				
	Ankünfte		Übernachtungen		durchschnittliche Aufenthaltsdauer ¹	Ankünfte		Übernachtungen		durchschnittliche Aufenthaltsdauer ¹
	insgesamt	Veränderung gegenüber dem Vorjahr	insgesamt	Veränderung gegenüber dem Vorjahr		insgesamt	Veränderung gegenüber dem Vorjahr	insgesamt	Veränderung gegenüber dem Vorjahr	
	Anzahl	%	Anzahl	%	Tage	Anzahl	%	Anzahl	%	Tage
Tümlauer Koog	1 799	6,4	16 905	- 2,5	9,4
Uelvesbüll
Utersum	8 084	- 3,4	103 295	- 12,7	12,8
Vollerwiek	2 379	9,3	20 250	5,9	8,5
Welt	1 357	- 30,6	7 920	- 23,5	5,8
Wenningstedt-Braderup
Westerhever	1 317	- 19,4	10 200	- 4,9	7,7
Westerland, Stadt
Witsum
Wittbek
Wittdün
Witzwort	438	90,4	2 427	87,0	5,5
Wobbenbüll
Wrixum	1 860	- 12,9	17 161	- 14,9	9,2
Wyk auf Föhr, Stadt	60 815	3,4	546 175	- 6,1	9,0
Kreis Ostholstein	968 787	3,6	5 245 647	- 0,8	5,4	195 535	5,3	1 179 281	4,2	6,0
Ahrensböök	446	- 16,9	630	- 23,0	1,4
Bad Schwartau, Stadt	13 742	10,9	104 224	4,5	7,6
Beschendorf	411	- 18,5	1 639	- 14,7	4,0
Bosau
Dahme
Eutin, Stadt
Fehmarn, Stadt	153 811	1,6	983 321	- 1,5	6,4	124 414	7,0	785 139	3,7	6,3
Göhl
Gremersdorf
Grömitz	104 802	3,5	693 528	- 4,8	6,6	4 257	- 17,9	24 488	- 11,8	5,8
Großenbrode
Grube
Harmsdorf
Heiligenhafen, Stadt	17 890	1,9	70 984	0,3	4,0
Heringsdorf	2 734	- 12,2	14 938	10,4	5,5	403	16,5	2 589	15,0	6,4
Kasseedorf	831	13,8	2 348	16,4	2,8
Kellenhusen (Ostsee)
Lensahn
Malente
Manhagen	438	39,5	3 536	17,0	8,1
Neukirchen	1 637	- 2,0	12 648	- 12,8	7,7	6 557	- 20,0	36 097	- 0,4	5,5
Neustadt in Holstein, Stadt	22 287	15,1	114 888	2,3	5,2	15 080	20,1	67 174	10,5	4,5
Oldenburg in Holstein, Stadt	13 568	3,7	21 437	- 0,7	1,6
Ratekau	11 852	4,9	72 252	8,9	6,1
Riepsdorf
Scharbeutz	57 801	9,4	288 835	- 4,4	5,0	4 666	33,5	17 522	48,6	3,8
Schashagen	4 268	10,0	43 420	55,5	10,2	5 019	- 2,1	19 224	- 6,7	3,8
Schönwalde am Bungsberg	4 511	12,2	29 974	- 4,4	6,6
Sierksdorf
Stockelsdorf	20 730	7,8	37 530	14,6	1,8
Süsel
Timmendorfer Strand	195 687	2,0	908 739	-	4,6
Wangels

¹ Rechnerischer Wert Übernachtungen/Ankünfte

Noch: **2. Ankünfte, Übernachtungen und Aufenthaltsdauer der Gäste jeweils in Beherbergungsbetrieben und auf Campingplätzen im Jahr 2005**

nach Gemeinden und Kreisen

Gemeinde	Beherbergungsbetriebe mit 9 und mehr Betten					Campingplätze (nur Urlaubscamping kein Dauercamping)				
	Ankünfte		Übernachtungen		durchschnittliche Aufenthaltsdauer ¹	Ankünfte		Übernachtungen		durchschnittliche Aufenthaltsdauer ¹
	insgesamt	Veränderung gegenüber dem Vorjahr	insgesamt	Veränderung gegenüber dem Vorjahr		insgesamt	Veränderung gegenüber dem Vorjahr	insgesamt	Veränderung gegenüber dem Vorjahr	
	Anzahl	%	Anzahl	%	Tage	Anzahl	%	Anzahl	%	Tage
Kreis Pinneberg
Appen
Barmstedt, Stadt	3 084	37,7	5 228	40,0	1,7
Bilsen
Bokel
Bokholt-Hanredder
Brande-Hörnerkirchen
Elmshorn, Stadt	19 631	- 1,3	36 878	- 1,4	1,9
Haselau
Haseldorf
Heist
Helgoland
Hemdingen
Klein Nordende
Lutzhorn
Pinneberg, Stadt	12 422	- 9,2	23 925	- 7,0	1,9
Quickborn, Stadt	20 177	3,2	30 347	- 10,5	1,5
Rellingen	17 693	- 2,9	31 549	- 2,1	1,8
Schenefeld, Stadt
Tangstedt
Tornesch, Stadt
Uetersen, Stadt	10 271	- 0,7	17 641	- 2,9	1,7
Wedel, Stadt	25 212	3,9	55 916	0,4	2,2
Kreis Plön	190 921	0,2	866 411	- 1,6	4,5	46 570	8,6	228 593	1,0	4,9
Ascheberg (Holstein)
Barsbek
Behrendsdorf (Ostsee)
Belau
Blekendorf
Bösdorf
Bothkamp
Brodersdorf
Dersau
Dobersdorf
Fahren
Fargau-Pratjau
Giekau
Grebin	228	- 14,0	1 446	- 28,9	6,3
Großharrie
Heikendorf
Hohenfelde
Hohwacht (Ostsee)	30 555	3,8	126 241	- 4,7	4,1
Klausdorf
Krokau
Krummbek
Laboe	14 396	- 2,9	81 122	- 13,9	5,6
Lammershagen
Lehmkuhlen
Lütjenburg, Stadt

¹ Rechnerischer Wert Übernachtungen/Ankünfte

Noch: **2. Ankünfte, Übernachtungen und Aufenthaltsdauer der Gäste jeweils in Beherbergungsbetrieben und auf Campingplätzen im Jahr 2005**

nach Gemeinden und Kreisen

Gemeinde Kreis Land	Beherbergungsbetriebe mit 9 und mehr Betten					Campingplätze (nur Urlaubscamping kein Dauercamping)				
	Ankünfte		Übernachtungen		durchschnittliche Aufenthaltsdauer ¹	Ankünfte		Übernachtungen		durchschnittliche Aufenthaltsdauer ¹
	insgesamt	Veränderung gegenüber dem Vorjahr	insgesamt	Veränderung gegenüber dem Vorjahr		insgesamt	Veränderung gegenüber dem Vorjahr	insgesamt	Veränderung gegenüber dem Vorjahr	
	Anzahl	%	Anzahl	%	Tage	Anzahl	%	Anzahl	%	Tage
Nehnten
Panker	2 573	5,2	6 469	- 0,5	2,5
Plön, Stadt
Postfeld
Prasdorf	791	- 1,2	6 370	- 8,7	8,1
Preetz, Stadt
Probsteierhagen
Raisdorf
Rathjensdorf
Ruhwinkel	1 068	- 4,2	4 058	3,4	3,8
Schellhorn
Schillsdorf
Schönberg (Holstein)	40 991	15,8	232 726	14,8	5,7	8 851	7,7	49 344	2,2	5,6
Schönkirchen
Schwartbuck
Selent
Stakendorf
Stein	3 964	- 3,3	17 269	- 2,2	4,4	9 660	- 1,1	48 674	- 3,1	5,0
Stolpe
Wahlstorf
Wankendorf
Warnau
Wendtorf
Wisch
Kreis										
Rendsburg-Eckernförde	321 670	1,0	1 467 063	- 0,2	4,6	41 999	9,3	211 153	9,6	5,0
Achterwehr
Ahlefeld
Alt Duvenstedt
Altenholz
Ascheffel
Aukrug	4 739	4,5	79 555	2,7	16,8
Barkelsby
Beldorf
Beringstedt
Bistensee
Bönnhusen
Bordesholm
Borgdorf-Seedorf
Bornholt
Brekendorf
Brodersby	12 574	- 2,2	128 067	0,6	10,2
Büdelsdorf, Stadt
Bünsdorf
Damp
Dörphof

¹ Rechnerischer Wert Übernachtungen/Ankünfte

Noch: **2. Ankünfte, Übernachtungen und Aufenthaltsdauer der Gäste jeweils in Beherbergungsbetrieben und auf Campingplätzen im Jahr 2005**

nach Gemeinden und Kreisen

Gemeinde Kreis Land	Beherbergungsbetriebe mit 9 und mehr Betten					Campingplätze (nur Urlaubscamping kein Dauercamping)				
	Ankünfte		Übernachtungen		durchschnittliche Aufenthaltsdauer ¹	Ankünfte		Übernachtungen		durchschnittliche Aufenthaltsdauer ¹
	insgesamt	Veränderung gegenüber dem Vorjahr	insgesamt	Veränderung gegenüber dem Vorjahr		insgesamt	Veränderung gegenüber dem Vorjahr	insgesamt	Veränderung gegenüber dem Vorjahr	
	Anzahl	%	Anzahl	%	Tage	Anzahl	%	Anzahl	%	Tage
Eckernförde, Stadt	30 829	4,3	76 252	1,3	2,5
Elsdorf-Westermühlen
Emkendorf
Felm
Fleckeby
Flintbek
Fockbek
Gammelby
Gettorf
Gnutz
Goosefeld	518	1,8	2 906	- 2,3	5,6
Grevenkrug
Groß Wittensee
Güby
Hamdorf
Hanerau-Hademarschen
Haßmoor
Heinkenborstel
Hohenwestedt	1 778	- 25,6	6 052	- 18,7	3,4
Hohn
Holtsee
Holzdorf	943	18,3	3 362	- 2,6	3,6
Hummelfeld
Jevenstedt	868	43,9	2 666	42,5	3,1
Karby	889	- 18,7	3 509	- 14,0	3,9
Klein Wittensee	781	3,7	4 103	9,6	5,3
Kosel
Kronshagen
Langwedel
Lütjenwestedt
Meezen
Molfsee
Mörel
Mühbrook
Neudorf-Bornstein
Nindorf
Noer
Nortorf, Stadt
Osdorf
Ostenfeld (Rendsburg)
Osterby
Osterstedt
Owschlag
Padenstedt
Rendsburg, Stadt
Rieseby
Schacht-Audorf
Schinkel
Schmalstede
Schülp b. Nortorf

¹ Rechnerischer Wert Übernachtungen/Ankünfte

Noch: **2. Ankünfte, Übernachtungen und Aufenthaltsdauer der Gäste jeweils in Beherbergungsbetrieben und auf Campingplätzen im Jahr 2005**

nach Gemeinden und Kreisen

Gemeinde Kreis Land	Beherbergungsbetriebe mit 9 und mehr Betten					Campingplätze (nur Urlaubscamping kein Dauercamping)				
	Ankünfte		Übernachtungen		durchschnittliche Aufenthaltsdauer ¹	Ankünfte		Übernachtungen		durchschnittliche Aufenthaltsdauer ¹
	insgesamt	Veränderung gegenüber dem Vorjahr	insgesamt	Veränderung gegenüber dem Vorjahr		insgesamt	Veränderung gegenüber dem Vorjahr	insgesamt	Veränderung gegenüber dem Vorjahr	
	Anzahl	%	Anzahl	%	Tage	Anzahl	%	Anzahl	%	Tage
Schwedeneck
Sehestedt
Steenfeld
Strande	8 785	3,7	19 157	- 0,8	2,2
Tackesdorf
Thumbby
Todenbüttel
Waabs	3 979	- 2,7	21 465	- 10,4	5,4	21 853	8,0	134 128	4,2	6,1
Warder
Westensee
Westerrönfeld
Winnemark
Kreis Schleswig-Flensburg	280 822	2,5	941 789	- 1,1	3,4	33 597	11,9	102 832	- 1,8	3,1
Ahneby
Amis, Stadt
Bergenhusen
Boren
Borgwedel
Börm
Brodersby
Busdorf
Dannewerk
Dollerup
Eggebek
Ekenis
Erfde
Esgrus	466	- 24,6	2 481	- 23,7	5,3
Fahrdorf
Gelting
Glücksburg (Ostsee), Stadt
Goltoft
Grödersby	1 160	7,3	8 296	1,5	7,2
Großenwiehe
Großsolt
Grundhof
Handewitt
Harrislee	36 514	21,9	85 155	3,0	2,3
Hasselberg
Havetoft
Havetoftloft
Jagel
Jarplund-Weding
Jerrishoe
Jübek
Kappeln, Stadt
Kiesby
Kronsgaard	9 694	- 10,6	77 548	- 10,7	8,0
Kropp

¹ Rechnerischer Wert Übernachtungen/Ankünfte

Noch: **2. Ankünfte, Übernachtungen und Aufenthaltsdauer der Gäste jeweils in Beherbergungsbetrieben und auf Campingplätzen im Jahr 2005**

nach Gemeinden und Kreisen

Gemeinde Kreis Land	Beherbergungsbetriebe mit 9 und mehr Betten					Campingplätze (nur Urlaubscamping kein Dauercamping)				
	Ankünfte		Übernachtungen		durchschnittliche Aufenthaltsdauer ¹	Ankünfte		Übernachtungen		durchschnittliche Aufenthaltsdauer ¹
	insgesamt	Veränderung gegenüber dem Vorjahr	insgesamt	Veränderung gegenüber dem Vorjahr		insgesamt	Veränderung gegenüber dem Vorjahr	insgesamt	Veränderung gegenüber dem Vorjahr	
	Anzahl	%	Anzahl	%	Tage	Anzahl	%	Anzahl	%	Tage
Langballig
Langstedt
Lürschau
Maasholm	3 108	3,3	19 925	3,1	6,4
Meggerdorf
Meyn
Mohrkirch
Munkbrarup
Nieby	275	- 7,1	2 652	3,8	9,6
Niesgrau	691	17,9	2 107	18,4	3,0
Norderstapel
Nottfeld
Nübel
Oersberg
Oeversee
Pommerby
Quern
Rabenholz
Rabenkirchen-Faulück
Ringsberg
Sankelmark
Satrup
Schaalby
Schafflund
Scheggerott
Schleswig, Stadt	43 143	1,2	88 109	3,6	2,0
Schuby
Sieverstedt
Silberstedt
Sörup	814	1,2	4 392	4,2	5,4
Stangheck
Steinberg	5 935	5,5	30 333	1,8	5,1	864	6,5	2 930	- 7,9	3,4
Steinbergkirche
Sterup	749	- 1,1	3 051	22,5	4,1
Stoltebüll	1 155	- 19,8	6 776	- 20,3	5,9
Süderbrarup
Süderstapel
Tarp	9 501	3,9	18 516	1,1	1,9
Treia
Ülsby
Ulsnis	858	- 20,9	3 037	- 16,0	3,5
Wagersrott
Wallsbüll
Wanderup
Wees
Westerholz

¹ Rechnerischer Wert Übernachtungen/Ankünfte

Noch: **2. Ankünfte, Übernachtungen und Aufenthaltsdauer der Gäste jeweils in Beherbergungsbetrieben und auf Campingplätzen im Jahr 2005**

nach Gemeinden und Kreisen

Gemeinde Kreis Land	Beherbergungsbetriebe mit 9 und mehr Betten					Campingplätze (nur Urlaubscamping kein Dauercamping)				
	Ankünfte		Übernachtungen		durchschnittliche Aufenthaltsdauer ¹	Ankünfte		Übernachtungen		durchschnittliche Aufenthaltsdauer ¹
	insgesamt	Veränderung gegenüber dem Vorjahr	insgesamt	Veränderung gegenüber dem Vorjahr		insgesamt	Veränderung gegenüber dem Vorjahr	insgesamt	Veränderung gegenüber dem Vorjahr	
	Anzahl	%	Anzahl	%	Tage	Anzahl	%	Anzahl	%	Tage
Kreis Segeberg	221 824	3,5	638 559	- 1,4	2,9	11 667	25,6	28 054	4,4	2,4
Alveslohe
Bad Bramstedt, Stadt
Bad Segeberg, Stadt
Bebensee
Blunk
Bornhöved
Ellerau
Fahrenkrug
Henstedt-Ulzburg
Högersdorf
Itzstedt
Kaltenkirchen, Stadt	11 956	8,8	18 167	10,6	1,5
Klein Rönkau
Leezen
Mözen
Nahe
Neversdorf
Norderstedt, Stadt	69 376	7,8	131 843	12,2	1,9
Pronstorf	6 510	- 8,8	15 612	- 15,7	2,4
Rickling
Rohlstorf
Schackendorf
Schmalfeld
Seedorf
Stocksee
Trappenkamp
Weddelbrook
Weede
Wittenborn
Kreis Steinburg
Breitenberg
Brokdorf
Büttel
Dägeling
Glückstadt, Stadt	5 624	14,1	9 152	21,6	1,6
Heiligenstedten
Hennstedt
Hodorf
Hohenlockstedt
Holstenniendorf
Itzehoe, Stadt	20 575	6,5	40 917	6,1	2,0
Kellinghusen, Stadt
Kleve
Kollmar
Kremperheide

¹ Rechnerischer Wert Übernachtungen/Ankünfte

Noch: **2. Ankünfte, Übernachtungen und Aufenthaltsdauer der Gäste jeweils in Beherbergungsbetrieben und auf Campingplätzen im Jahr 2005**

nach Gemeinden und Kreisen

Gemeinde Kreis Land	Beherbergungsbetriebe mit 9 und mehr Betten					Campingplätze (nur Urlaubscamping kein Dauercamping)				
	Ankünfte		Übernachtungen		durchschnittliche Aufenthaltsdauer ¹	Ankünfte		Übernachtungen		durchschnittliche Aufenthaltsdauer ¹
	insgesamt	Veränderung gegenüber dem Vorjahr	insgesamt	Veränderung gegenüber dem Vorjahr		insgesamt	Veränderung gegenüber dem Vorjahr	insgesamt	Veränderung gegenüber dem Vorjahr	
	Anzahl	%	Anzahl	%	Tage	Anzahl	%	Anzahl	%	Tage
Lägerdorf
Lockstedt
Neuenbrook
Poyenberg
Sankt Margarethen
Schenefeld
Schlotfeld
Süderau
Wewelsfleth
Wilster, Stadt	2 359	3,0	7 369	- 9,1	3,1
Wrist
Kreis Stormarn
Ahrensburg, Stadt	33 426	- 4,6	61 860	- 6,6	1,9
Ammersbek
Bad Oldesloe, Stadt	14 723	- 4,8	27 604	- 2,1	1,9
Bargteheide, Stadt
Barsbüttel
Braak
Delingsdorf
Elmenhorst
Glinde, Stadt
Grönwohld
Großensee
Großhansdorf
Hamberge
Hoisdorf	6 211	7,4	13 634	- 3,4	2,2
Lütjensee	9 431	5,1	22 756	8,7	2,4
Reinbek, Stadt	23 994	7,7	32 814	5,6	1,4
Reinfeld (Holstein), Stadt	8 712	1,1	16 959	1,5	1,9
Stapelfeld
Tangstedt
Travenbrück
Tremsbüttel
Trittau
Wesenberg
Witzhave
Zarpen
Schleswig-Holstein insgesamt	4 574 420	2,9	19 896 659	- 0,1	4,3	483 267	12,0	2 464 896	11,0	5,1

¹ Rechnerischer Wert Übernachtungen/Ankünfte

3. Ankünfte, Übernachtungen und Aufenthaltsdauer der Gäste jeweils in Beherbergungsbetrieben und auf Campingplätzen in Schleswig-Holstein im Jahr 2005

nach Reisegebieten und Herkunftsländern

Reisegebiet Herkunftsland (ständiger Wohnsitz)	Beherbergungsbetriebe mit 9 und mehr Betten					Campingplätze (nur Urlaubscamping kein Dauercamping)				
	Ankünfte		Übernachtungen		durchschnittliche Aufenthaltsdauer ¹	Ankünfte		Übernachtungen		durchschnittliche Aufenthaltsdauer ¹
	insgesamt	Veränderung gegenüber dem Vorjahr	insgesamt	Veränderung gegenüber dem Vorjahr		insgesamt	Veränderung gegenüber dem Vorjahr	insgesamt	Veränderung gegenüber dem Vorjahr	
	Anzahl	%	Anzahl	%	Tage	Anzahl	%	Anzahl	%	Tage
Nordsee										
Bundesrepublik Deutschland	1 107 535	2,2	7 326 380	- 0,7	6,6	83 388	19,4	565 558	39,2	6,8
Ausland										
Europa										
Baltische Staaten	126	740,0	666	x	5,3	6	- 14,3	10	25,0	1,7
Belgien	160	- 35,0	446	- 48,0	2,8	54	80,0	150	66,7	2,8
Dänemark	4 196	9,7	9 767	29,6	2,3	946	18,1	2 413	34,1	2,6
Finnland	163	1,2	414	9,2	2,5	115	- 25,3	155	- 21,3	1,3
Frankreich	578	28,7	1 776	- 7,8	3,1	75	- 3,8	122	- 47,0	1,6
Griechenland	18	- 5,3	51	24,4	2,8	6	x	14	x	2,3
Vereinigtes Königreich	482	12,4	1 755	11,5	3,6	71	65,1	152	114,1	2,1
Irland, Republik	34	47,8	85	84,8	2,5	-	0,0	-	0,0	0,0
Island	9	125,0	26	188,9	2,9	4	- 63,6	4	- 93,4	1,0
Italien	394	25,9	982	2,0	2,5	114	42,5	203	56,2	1,8
Luxemburg	306	- 1,3	1 409	- 9,9	4,6	54	260,0	165	236,7	3,1
Niederlande	995	1,7	2 683	6,0	2,7	814	26,8	1 763	41,3	2,2
Norwegen	787	- 0,4	1 418	- 19,8	1,8	219	34,4	881	262,6	4,0
Österreich	1 956	20,7	10 085	22,1	5,2	321	47,9	1 206	31,1	3,8
Polen	83	- 21,7	505	- 33,0	6,1	13	62,5	18	- 59,1	1,4
Portugal	14	40,0	65	103,1	4,6	-	0,0	-	0,0	0,0
Rußland	72	53,2	707	- 47,7	9,8	-	0,0	-	0,0	0,0
Schweden	1 343	30,8	2 945	52,8	2,2	338	15,0	975	104,4	2,9
Schweiz	5 025	2,3	25 715	- 3,0	5,1	1 183	90,5	4 649	136,5	3,9
Spanien	175	15,1	625	33,5	3,6	30	400,0	107	x	3,6
Tschechische Republik	59	43,9	319	168,1	5,4	8	300,0	17	183,3	2,1
Türkei	16	220,0	42	75,0	2,6	3	x	3	x	1,0
Ungarn	15	50,0	39	34,5	2,6	3	50,0	8	0,0	2,7
Sonstige europäische Länder	201	70,3	1 521	260,4	7,6	23	64,3	43	19,4	1,9
Europa zusammen	17 207	10,2	64 046	8,3	3,7	4 400	37,2	13 058	70,0	3,0
Afrika										
Republik Südafrika	8	- 46,7	20	- 53,5	2,5	-	0,0	-	0,0	0,0
Sonstige afrikanische Länder	16	- 61,9	52	- 80,5	3,3	3	x	12	x	4,0
Afrika zusammen	24	- 57,9	72	- 76,7	3,0	3	x	12	x	4,0
Asien										
Arabische Golfstaaten	15	- 21,1	48	- 20,0	3,2	11	x	20	x	1,8
China Volksrep. und Hongkong	51	27,5	303	114,9	5,9	-	0,0	-	0,0	0,0
Israel	8	- 20,0	28	- 22,2	3,5	-	0,0	-	0,0	0,0
Japan	59	18,0	124	33,3	2,1	-	0,0	-	0,0	0,0
Südkorea	15	150,0	37	60,9	2,5	-	0,0	-	0,0	0,0
Taiwan	3	- 25,0	8	60,0	2,7	-	0,0	-	0,0	0,0
Sonstige asiatische Länder	51	88,9	128	29,3	2,5	-	0,0	-	0,0	0,0
Asien zusammen	202	29,5	676	47,9	3,3	11	10,0	20	100,0	1,8
Amerika										
Kanada	62	- 8,8	219	- 31,1	3,5	2	0,0	4	100,0	2,0
USA	435	- 13,7	1 353	- 23,9	3,1	4	0,0	26	188,9	6,5
Mittelamerika und Karibik	12	- 25,0	24	- 53,8	2,0	-	0,0	-	0,0	0,0
Brasilien	13	- 7,1	40	- 31,0	3,1	-	0,0	-	0,0	0,0
Sonstige südamerik. Länder	26	- 10,3	106	65,6	4,1	-	0,0	-	0,0	0,0
Amerika zusammen	548	- 13,2	1 742	- 23,2	3,2	6	0,0	30	172,7	5,0
Australien, Neuseeland und Ozeanien zusammen	72	1,4	159	28,2	2,2	6	- 50,0	6	- 66,7	1,0
Ohne Angabe	-	0,0	-	0,0	-	-	0,0	-	0,0	0,0
Ausland zusammen	18 053	8,7	66 695	6,6	3,7	4 426	36,8	13 126	70,0	3,0
Ankünfte/Übernachtungen insgesamt Nordsee	1 125 588	2,3	7 393 075	- 0,6	6,6	87 814	20,2	578 684	39,8	6,6

¹ Rechnerischer Wert Übernachtungen/Ankünfte

Noch: 3. Ankünfte, Übernachtungen und Aufenthaltsdauer der Gäste jeweils in Beherbergungsbetrieben und auf Campingplätzen in Schleswig-Holstein im Jahr 2005

nach Reisegebieten und Herkunftsländern

Reisegebiet Herkunftsland (ständiger Wohnsitz)	Beherbergungsbetriebe mit 9 und mehr Betten					Campingplätze (nur Urlaubscamping kein Dauercamping)				
	Ankünfte		Übernachtungen		durchschnittliche Aufenthaltsdauer ¹	Ankünfte		Übernachtungen		durchschnittliche Aufenthaltsdauer ¹
	insgesamt	Veränderung gegenüber dem Vorjahr	insgesamt	Veränderung gegenüber dem Vorjahr		insgesamt	Veränderung gegenüber dem Vorjahr	insgesamt	Veränderung gegenüber dem Vorjahr	
	Anzahl	%	Anzahl	%	Tage	Anzahl	%	Anzahl	%	Tage
Ostsee										
Bundesrepublik Deutschland	1 711 179	2,7	7 686 296	- 0,8	4,5	275 134	6,9	1 573 322	4,2	5,7
Ausland										
Europa										
Baltische Staaten	2 098	- 13,1	3 513	- 2,0	1,7	69	68,3	130	- 0,8	1,9
Belgien	2 830	- 7,3	5 084	- 7,1	1,8	177	0,0	445	37,8	2,5
Dänemark	73 058	28,2	167 487	28,6	2,3	5 042	18,8	13 622	12,3	2,7
Finnland	9 032	- 4,3	18 186	3,8	2,0	2 286	- 1,5	3 701	- 3,9	1,6
Frankreich	6 133	0,1	11 149	7,6	1,8	683	- 6,4	1 069	- 20,8	1,6
Griechenland	1 023	- 49,5	3 573	- 30,6	3,5	43	138,9	67	123,3	1,6
Vereinigtes Königreich	13 737	14,6	27 179	17,2	2,0	412	28,3	1 245	63,2	3,0
Irland, Republik	816	29,5	1 821	60,0	2,2	13	- 27,8	21	- 50,0	1,6
Island	346	- 26,2	605	- 33,9	1,7	26	- 7,1	35	- 42,6	1,3
Italien	10 939	10,5	19 519	13,7	1,8	650	- 8,7	964	- 30,6	1,5
Luxemburg	935	- 22,9	2 528	- 23,6	2,7	101	106,1	301	110,5	3,0
Niederlande	11 595	1,1	20 307	- 0,8	1,8	3 662	10,9	8 945	- 0,7	2,4
Norwegen	28 409	10,3	44 530	11,9	1,6	2 015	26,5	4 176	9,2	2,1
Österreich	4 307	2,4	9 232	- 8,0	2,1	525	20,7	1 670	24,8	3,2
Polen	3 133	- 16,7	12 005	- 9,8	3,8	189	37,0	361	9,1	1,9
Portugal	532	20,9	2 006	70,7	3,8	15	- 6,2	19	- 17,4	1,3
Rußland	2 812	- 7,3	7 954	- 5,2	2,8	40	2,6	59	3,5	1,5
Schweden	116 367	1,9	205 035	0,5	1,8	6 204	10,0	10 671	6,4	1,7
Schweiz	8 867	- 2,5	19 259	- 2,2	2,2	1 350	12,2	4 436	4,4	3,3
Spanien	2 810	- 2,7	5 378	- 49,4	1,9	165	- 1,8	281	- 4,4	1,7
Tschechische Republik	780	- 16,2	2 217	16,8	2,8	54	28,6	149	- 4,5	2,8
Türkei	548	- 11,2	1 844	- 8,7	3,4	-	-	-	0,0	-
Ungarn	646	21,0	1 493	0,8	2,3	11	37,5	29	163,6	2,6
Sonstige europ. Länder	2 540	- 10,0	5 833	- 1,2	2,3	174	72,3	281	- 29,7	1,6
Europa zusammen	304 293	7,1	597 737	7,4	2,0	23 906	12,0	52 677	5,5	2,2
Afrika										
Republik Südafrika	667	- 37,8	2 375	- 28,4	3,6	-	-	-	-	-
Sonstige afrikan. Länder	572	- 12,4	1 465	- 3,9	2,6	-	-	-	-	-
Afrika zusammen	1 239	- 28,2	3 840	- 20,7	3,1	-	-	-	-	-
Asien										
Arabische Golfstaaten	676	73,8	2 250	61,9	3,3	2	-	2	- 50,0	1,0
China Volksrep. und Hongkong	916	19,7	2 912	25,8	3,2	-	-	-	-	-
Israel	563	- 34,2	1 201	- 20,5	2,1	5	150,0	5	-	1,0
Japan	2 355	- 0,9	4 351	- 1,0	1,8	6	200,0	6	100,0	1,0
Südkorea	251	- 18,5	608	- 41,9	2,4	-	-	-	0,0	-
Taiwan	114	- 26,0	366	- 25,0	3,2	1	x	1	x	1,0
Sonstige asiatische Länder	1 910	15,4	5 913	21,5	3,1	2	-	2	- 66,7	1,0
Asien zusammen	6 785	4,3	17 601	9,9	2,6	16	100,0	16	- 11,1	1,0
Amerika										
Kanada	1 003	25,5	2 284	37,8	2,3	13	62,5	16	77,8	1,2
USA	7 020	- 5,5	14 044	- 27,2	2,0	20	- 39,4	35	- 27,1	1,8
Mittelamerika und Karibik	210	35,5	452	- 24,3	2,2	2	x	2	x	1,0
Brasilien	355	1,7	872	- 3,1	2,5	-	-	-	0,0	-
Sonstige südamerik.Länder	548	4,6	1 621	- 8,1	3,0	4	- 42,9	6	- 83,8	1,5
Amerika zusammen	9 136	- 1,3	19 273	- 20,4	2,1	39	- 18,7	59	- 37,2	1,5
Australien, Neuseeland und Ozeanien zusammen	1 304	28,0	3 397	42,9	2,6	57	46,2	92	84,0	1,6
Ohne Angabe	50	35,1	54	20,0	1,1	-	-	-	0,0	-
Ausland zusammen	322 807	6,7	641 902	6,2	2,0	24 018	12,0	52 844	5,4	2,2
Ankünfte/Übernachtungen insgesamt Ostsee	2 033 986	3,3	8 328 198	- 0,3	4,1	299 152	7,3	1 626 166	4,2	5,4

¹ Rechnerischer Wert Übernachtungen/Ankünfte

Noch: 3. Ankünfte, Übernachtungen und Aufenthaltsdauer der Gäste jeweils in Beherbergungsbetrieben und auf Campingplätzen in Schleswig-Holstein im Jahr 2005

nach Reisegebieten und Herkunftsländern

Reisegebiet Herkunftsland (ständiger Wohnsitz)	Beherbergungsbetriebe mit 9 und mehr Betten					Campingplätze (nur Urlaubscamping kein Dauercamping)				
	Ankünfte		Übernachtungen		durchschnittliche Aufenthaltsdauer ¹	Ankünfte		Übernachtungen		durchschnittliche Aufenthaltsdauer ¹
	insgesamt	Veränderung gegenüber dem Vorjahr	insgesamt	Veränderung gegenüber dem Vorjahr		insgesamt	Veränderung gegenüber dem Vorjahr	insgesamt	Veränderung gegenüber dem Vorjahr	
	Anzahl	%	Anzahl	%	Tage	Anzahl	%	Anzahl	%	Tage
Holsteinische Schweiz										
Bundesrepublik Deutschland	155 550	3,4	695 208	0,7	4,5	20 447	10,8	98 788	4,0	4,8
Ausland										
Europa										
Baltische Staaten	40	- 70,6	200	- 61,8	5,0	–	–	–	–	–
Belgien	64	- 52,6	97	- 79,4	1,5	7	- 65,0	39	- 9,3	5,6
Dänemark	3 107	110,6	8 134	132,6	2,6	1 263	9,4	4 390	3,0	3,5
Finnland	298	77,4	614	204,0	2,1	71	129,0	125	86,6	1,8
Frankreich	73	- 3,9	163	- 12,4	2,2	29	11,5	55	1,9	1,9
Griechenland	6	100,0	12	300,0	2,0	–	–	–	–	–
Vereinigtes Königreich	117	- 42,9	298	- 79,0	2,5	30	7,1	80	- 39,4	2,7
Irland, Republik	33	560,0	100	**	3,0	–	–	–	–	–
Island	16	166,7	34	54,5	2,1	5	25,0	10	150,0	2,0
Italien	87	17,6	167	22,8	1,9	11	- 21,4	26	62,5	2,4
Luxemburg	21	90,9	31	19,2	1,5	–	–	–	–	–
Niederlande	317	9,7	676	23,1	2,1	340	- 24,1	1 062	6,1	3,1
Norwegen	344	15,8	567	- 1,9	1,6	75	36,4	166	55,1	2,2
Österreich	69	- 17,9	213	- 21,4	3,1	41	70,8	153	101,3	3,7
Polen	70	- 53,9	429	- 14,2	6,1	7	40,0	11	22,2	1,6
Portugal	–	–	–	–	–	–	–	–	–	–
Rußland	4	- 86,2	6	- 96,0	1,5	–	–	–	–	–
Schweden	2 656	- 2,6	4 719	7,6	1,8	89	- 13,6	234	14,7	2,6
Schweiz	216	- 20,3	640	- 4,2	3,0	53	- 33,7	120	- 64,1	2,3
Spanien	38	- 30,9	70	- 24,7	1,8	5	–	5	- 37,5	1,0
Tschechische Republik	59	637,5	118	140,8	2,0	9	200,0	9	200,0	1,0
Türkei	6	50,0	8	–	1,3	4	x	8	x	2,0
Ungarn	21	425,0	98	x	4,7	–	–	–	–	–
Sonstige europ. Länder	125	54,3	1725	57,8	13,8	–	–	–	–	–
Europa zusammen	7 787	23,6	19 119	28,7	2,5	2 039	1,4	6 493	2,4	3,2
Afrika										
Republik Südafrika	6	50,0	6	- 25,0	1,0	–	–	–	–	–
Sonstige afrikan. Länder	–	–	–	–	–	–	–	–	–	–
Afrika zusammen	6	–	6	- 50,0	1,0	–	–	–	–	–
Asien										
Arabische Golfstaaten	12	300,0	48	x	4,0	–	–	–	–	–
China Volksrep. und Hongkong	7	600,0	17	x	2,4	–	–	–	–	–
Israel	5	- 50,0	26	36,8	5,2	3	x	9	x	3,0
Japan	13	18,2	33	153,8	2,5	–	–	–	–	–
Südkorea	–	–	–	–	–	–	–	–	–	–
Taiwan	–	–	–	–	–	–	–	–	–	–
Sonstige asiatische Länder	–	–	–	–	–	–	–	–	–	–
Asien zusammen	37	- 15,9	124	- 3,1	3,4	3	x	9	x	3,0
Amerika										
Kanada	22	- 40,5	50	- 80,3	2,3	–	–	–	–	–
USA	149	166,1	602	148,8	4,0	–	–	–	–	–
Mittelamerika und Karibik	3	x	3	x	1,0	–	–	–	–	–
Brasilien	2	–	4	100,0	2,0	–	–	–	–	–
Sonstige südamerik.Länder	7	600,0	28	833,3	4,0	–	–	–	–	–
Amerika zusammen	183	90,6	687	37,1	3,8	–	–	–	–	–
Australien, Neuseeland und Ozeanien zusammen	15	36,4	39	105,3	2,6	2	–	2	- 50,0	1,0
Ohne Angabe	–	–	–	–	–	–	–	–	–	–
Ausland zusammen	8 028	24,4	19 975	28,7	2,5	2 044	1,5	6 504	2,5	3,2
Ankünfte/Übernachtungen insgesamt Holsteinische Schweiz	163 578	4,2	715 183	1,3	4,4	22 491	9,8	105 292	3,9	4,7

¹ Rechnerischer Wert Übernachtungen/Ankünfte

Noch: 3. Ankünfte, Übernachtungen und Aufenthaltsdauer der Gäste jeweils in Beherbergungsbetrieben und auf Campingplätzen in Schleswig-Holstein im Jahr 2005

nach Reisegebieten und Herkunftsländern

Reisegebiet Herkunftsland (ständiger Wohnsitz)	Beherbergungsbetriebe mit 9 und mehr Betten					Campingplätze (nur Urlaubscamping kein Dauercamping)				
	Ankünfte		Übernachtungen		durchschnittliche Aufenthaltsdauer ¹	Ankünfte		Übernachtungen		durchschnittliche Aufenthaltsdauer ¹
	insgesamt	Veränderung gegenüber dem Vorjahr	insgesamt	Veränderung gegenüber dem Vorjahr		insgesamt	Veränderung gegenüber dem Vorjahr	insgesamt	Veränderung gegenüber dem Vorjahr	
	Anzahl	%	Anzahl	%	Tage	Anzahl	%	Anzahl	%	Tage
Übriges Schleswig-Holstein (Binnenland)										
Bundesrepublik Deutschland	1 122 810	2,7	3 197 240	1,2	2,8	54 190	31,4	115 384	7,1	2,1
Ausland										
Europa										
Baltische Staaten	988	- 10,3	1 567	- 6,2	1,6	42	- 31,1	66	- 48,4	1,6
Belgien	2 706	- 0,2	4 528	3,4	1,7	312	105,3	691	194,0	2,2
Dänemark	39 659	4,8	80 225	7,1	2,0	8 972	11,2	21 026	12,3	2,3
Finnland	3 558	4,1	5 733	2,6	1,6	485	- 7,8	719	- 9,1	1,5
Frankreich	4 300	- 8,5	7 640	1,3	1,8	331	- 12,4	508	- 29,5	1,5
Griechenland	437	- 15,1	1 651	- 57,6	3,8	3	- 50,0	4	- 86,7	1,3
Vereinigtes Königreich	5 680	10,8	11 671	3,2	2,1	355	33,0	840	68,7	2,4
Irland, Republik	278	- 20,1	705	14,8	2,5	21	- 34,4	22	- 85,6	1,0
Island	86	2,4	135	17,4	1,6	57	16,3	81	- 16,5	1,4
Italien	3 866	- 0,2	8 838	9,7	2,3	194	6,0	282	7,6	1,5
Luxemburg	480	7,6	1 004	20,7	2,1	48	11,6	98	8,9	2,0
Niederlande	12 826	- 3,8	19 390	- 7,1	1,5	5 483	11,0	9 735	1,4	1,8
Norwegen	6 843	- 13,0	9 877	- 15,4	1,4	1 028	7,6	1 685	- 3,3	1,6
Österreich	3 410	0,2	7 929	17,8	2,3	235	27,7	395	- 1,0	1,7
Polen	4 512	6,5	15 797	4,2	3,5	108	- 25,5	211	- 28,7	2,0
Portugal	369	- 17,6	1 696	139,9	4,6	13	62,5	15	- 25,0	1,2
Rußland	1 277	- 13,0	3 361	6,3	2,6	11	22,2	18	80,0	1,6
Schweden	17 337	6,3	27 313	8,2	1,6	1 093	- 1,1	1 763	- 4,0	1,6
Schweiz	4 451	- 6,7	9 878	- 0,4	2,2	470	7,3	665	-	1,4
Spanien	1 601	9,5	3 714	19,5	2,3	137	39,8	208	30,8	1,5
Tschechische Republik	1 360	1,0	3 163	9,8	2,3	32	- 53,6	58	- 27,5	1,8
Türkei	418	- 11,1	884	- 15,6	2,1	-	-	-	-	-
Ungarn	667	28,3	3 208	138,7	4,8	44	340,0	79	393,8	1,8
Sonstige europ. Länder	2 749	44,2	6 257	2,0	2,3	25	13,6	26	-23,5	1,0
Europa zusammen	119 858	1,8	236 164	4,1	2,0	19 499	9,8	39 195	7,1	2,0
Afrika										
Republik Südafrika	119	3,5	352	- 39,1	3,0	2	- 66,7	2	- 75,0	1,0
Sonstige afrikan. Länder	245	- 8,2	752	- 17,9	3,1	-	-	-	-	-
Afrika zusammen	364	- 4,7	1 104	- 26,1	3,0	2	- 75,0	2	- 80,0	1,0
Asien										
Arabische Golfstaaten	317	41,5	1 590	29,3	5,0	2	-	6	- 57,1	3,0
China Volksrep. und Hongkong	538	13,0	1 694	21,1	3,1	-	-	-	-	-
Israel	280	10,2	596	- 10,4	2,1	30	25,0	36	33,3	1,2
Japan	1 018	- 2,1	4 071	32,0	4,0	3	50,0	11	450,0	3,7
Südkorea	99	- 6,6	466	77,2	4,7	2	- 88,9	2	- 90,0	1,0
Taiwan	49	- 31,9	110	- 25,2	2,2	4	x	4	x	1,0
Sonstige asiatische Länder	928	-	3 497	21,1	3,8	1	- 75,0	3	- 62,5	3,0
Asien zusammen	3 229	4,2	12 024	12,4	3,7	42	- 16,0	62	- 12,7	1,5
Amerika										
Kanada	461	13,3	1 157	12,4	2,5	14	250,0	17	183,3	1,2
USA	3 555	- 1,6	9 511	- 9,8	2,7	19	- 75,6	31	- 65,6	1,6
Mittelamerika und Karibik	106	- 20,3	360	- 7,9	3,4	-	-	-	-	-
Brasilien	177	2,9	463	26,8	2,6	2	- 50,0	2	- 75,0	1,0
Sonstige südamerik.Länder	367	- 10,3	1 336	- 13,9	3,6	-	-	-	-	-
Amerika zusammen	4 666	- 1,4	12 827	- 7,6	2,7	35	- 61,1	50	- 53,7	1,4
Australien, Neuseeland und Ozeanien zusammen	341	- 17,6	844	- 31,4	2,5	42	5,0	61	17,3	1,5
Ohne Angabe	-	-	-	-	-	-	-	-	-	-
Ausland zusammen	128 458	1,7	262 963	3,4	2,0	19 620,0	9,4	39 370,0	6,9	2,0
Ankünfte/Übernachtungen insgesamt übriges Schleswig-Holstein	1 251 268	2,6	3 460 203	1,4	2,8	73 810,0	24,7	154 754,0	7,0	2,1

¹ Rechnerischer Wert Übernachtungen/Ankünfte

Noch: 3. Ankünfte, Übernachtungen und Aufenthaltsdauer der Gäste jeweils in Beherbergungsbetrieben und auf Campingplätzen in Schleswig-Holstein im Jahr 2005

nach Reisegebieten und Herkunftsländern

Reisegebiet Herkunftsland (ständiger Wohnsitz)	Beherbergungsbetriebe mit 9 und mehr Betten					Campingplätze (nur Urlaubscamping kein Dauercamping)				
	Ankünfte		Übernachtungen		durchschnittliche Aufenthaltsdauer ¹	Ankünfte		Übernachtungen		durchschnittliche Aufenthaltsdauer ¹
	insgesamt	Veränderung gegenüber dem Vorjahr	insgesamt	Veränderung gegenüber dem Vorjahr		insgesamt	Veränderung gegenüber dem Vorjahr	insgesamt	Veränderung gegenüber dem Vorjahr	
	Anzahl	%	Anzahl	%	Tage	Anzahl	%	Anzahl	%	Tage
Schleswig-Holstein										
Bundesrepublik Deutschland	4 097 074	2,6	18 905 124	- 0,4	4,6	433 159	11,9	2 353 052	11,0	5,4
Ausland										
Europa										
Baltische Staaten	3 252	- 11,3	5 946	2,1	1,8	117	2,6	206	- 24,3	1,8
Belgien	5 760	- 6,2	10 155	- 9,2	1,8	550	45,1	1 325	91,8	2,4
Dänemark	120 020	19,9	265 613	22,9	2,2	16 223	13,7	41 451	12,3	2,6
Finnland	13 051	- 1,0	24 947	5,3	1,9	2 957	- 2,5	4 700	- 4,2	1,6
Frankreich	11 084	- 2,4	20 728	3,5	1,9	1 118	- 7,8	1 754	- 25,5	1,6
Griechenland	1 484	- 42,1	5 287	- 41,8	3,6	52	116,7	85	41,7	1,6
Vereinigtes Königreich	20 016	12,8	40 903	9,1	2,0	868	31,7	2 317	58,3	2,7
Irland, Republik	1 161	15,4	2 711	50,2	2,3	34	- 46,9	43	- 84,8	1,3
Island	457	- 18,8	800	- 24,6	1,8	92	0,0	130	- 41,7	1,4
Italien	15 286	8,0	29 506	12,1	1,9	969	- 2,0	1 475	- 18,0	1,5
Luxemburg	1 742	- 12,0	4 972	- 13,3	2,9	203	89,7	564	100,0	2,8
Niederlande	25 733	- 1,3	43 056	- 3,1	1,7	10 299	10,4	21 505	3,1	2,1
Norwegen	36 383	4,8	56 392	4,8	1,5	3 337	20,6	6 908	16,8	2,1
Österreich	9 742	4,6	27 459	8,6	2,8	1 122	30,5	3 424	25,3	3,1
Polen	7 798	- 5,5	28 736	- 3,3	3,7	317	7,1	601	- 11,6	1,9
Portugal	915	1,7	3 767	95,6	4,1	28	12,0	34	- 22,7	1,2
Rußland	4 165	- 9,0	12 028	- 7,9	2,9	51	- 3,8	77	- 4,9	1,5
Schweden	137 703	2,5	240 012	1,9	1,7	7 724	8,1	13 643	8,8	1,8
Schweiz	18 559	- 2,6	55 492	- 2,3	3,0	3 056	30,5	9 870	36,8	3,2
Spanien	4 624	1,5	9 787	- 31,5	2,1	337	21,7	601	28,4	1,8
Tschechische Republik	2 258	- 2,9	5 817	17,6	2,6	103	- 11,2	233	- 4,9	2,3
Türkei	988	- 9,9	2 778	- 10,4	2,8	7	- 12,5	11	37,5	1,6
Ungarn	1 349	26,3	4 838	69,0	3,6	58	190,0	116	231,4	2,0
Sonstige europ. Länder	5 615	13,9	15 336	13,1	2,7	222	57,4	350	- 26,2	1,6
Europa zusammen	449 145	6,0	917 066	6,9	2,0	49 844	12,5	111 423	10,8	2,2
Afrika										
Republik Südafrika	800	- 33,7	2 753	- 30,2	3,4	2	- 75,0	2	- 83,3	1,0
Sonstige afrikan. Länder	833	- 13,6	2 269	- 16,3	2,7	3	- 50,0	12	- 33,3	4,0
Afrika zusammen	1 633	- 24,8	5 022	- 24,5	3,1	5	- 64,3	14	- 53,3	2,8
Asien										
Arabische Golfstaaten	1 020	60,6	3 936	6,3	3,9	15	275,0	28	55,6	1,9
China Volksrep. und Hongkong	1 512	17,9	4 926	27,8	3,3	-	0,0	-	-	-
Israel	856	- 24,2	1 851	- 17,0	2,2	38	46,2	50	56,3	1,3
Japan	3 445	- 0,9	8 579	13,1	2,5	9	125,0	17	240,0	1,9
Südkorea	365	- 13,3	1 111	- 16,8	3,0	2	- 89,5	2	- 90,5	1,0
Taiwan	166	- 27,8	484	- 24,4	2,9	5	x	5	x	1,0
Sonstige asiatische Länder	2 889	9,9	9 538	20,1	3,3	3	- 80,0	5	- 78,3	1,7
Asien zusammen	10 253	4,6	30 425	11,5	3,0	72	5,9	107	8,1	1,5
Amerika										
Kanada	1 548	18,1	3 710	13,8	2,4	29	107,1	37	117,6	1,3
USA	11 159	- 3,8	25 510	- 19,9	2,3	43	- 62,6	92	- 37,4	2,1
Mittelamerika und Karibik	331	8,9	839	- 19,3	2,5	2	x	2	x	1,0
Brasilien	547	1,9	1 379	4,1	2,5	2	- 50,0	2	- 75,0	1,0
Sonstige südamerik.Länder	948	- 1,6	3 091	- 8,6	3,3	4	- 63,6	6	- 85,4	1,5
Amerika zusammen	14 533	- 1,3	34 529	- 15,5	2,4	80	- 44,4	139	- 34,7	1,7
Australien, Neuseeland und Ozeanien zusammen	1 732	14,3	4 439	18,3	2,6	107	15,1	161	29,8	1,5
Ohne Angabe	50	- 61,2	54	- 81,0	1,1	-	-	-	-	-
Ausland zusammen	477 346	5,6	991 535	5,9	2,1	50 108	12,3	111 844	10,7	2,2
Ankünfte/Übernachtungen insgesamt	4 574 420	2,9	19 896 659	- 0,1	4,3	483 267	12,0	2 464 896	11,0	5,1

¹ Rechnerischer Wert Übernachtungen/Ankünfte

4. Beherbergungsbetriebe, Betten, Gäste und Übernachtungen seit 1981

Betriebe mit 9 und mehr Betten

Jahr	Betriebe ¹	Betten ¹	Gäste		Übernachtungen			
			insgesamt	darunter aus dem Ausland	insgesamt	darunter von Gästen aus dem Ausland	je Gast Sp. 5: Sp. 3	je Bett Sp. 5: Sp. 2
Anzahl								
1981	4 104	144 386	2 960 464	·	17 648 295	·	6,0	122,2
1982	4 127	145 948	2 887 650	·	16 948 824	·	5,9	116,1
1983	4 159	147 547	2 859 068	·	16 522 606	·	5,8	112,0
1984	4 146	147 051	2 831 772	276 473	16 328 084	492 077	5,8	111,0
1985	4 122	147 081	2 940 187	319 576	16 322 300	577 214	5,6	111,0
1986	4 128	148 524	3 096 431	377 999	17 075 900	690 129	5,5	115,0
1987	4 020	148 992	3 087 623	376 532	17 137 095	701 254	5,6	115,0
1988	4 072	152 413	3 193 324	376 549	17 180 673	711 055	5,4	112,7
1989	4 137	156 048	3 448 165	439 772	17 650 316	852 250	5,1	113,1
1990	4 104	154 043	3 800 691	478 634	19 390 234	876 884	5,1	125,9
1991	4 076	153 764	4 037 262	549 809	20 730 477	1 064 174	5,1	134,8
1992	4 514	162 063	4 128 583	491 838	22 116 108	981 344	5,4	136,5
1993	4 428	164 443	3 956 261	343 406	21 988 661	734 823	5,6	133,7
1994	4 658	169 271	3 907 293	313 661	21 542 467	689 530	5,5	127,3
1995	4 641	169 793	3 995 522	299 870	21 988 262	665 341	5,5	129,5
1996	4 807	173 608	3 958 751	309 168	21 596 987	654 210	5,5	124,4
1997	5 029	177 491	4 057 209	336 976	20 775 752	685 429	5,1	117,1
1998	4 913	177 021	4 096 738	361 662	20 483 162	716 412	5,0	115,7
1999	4 784	178 444	4 207 582	356 954	20 538 383	729 014	4,9	115,8
2000	4 828	176 980	4 342 025	405 221	20 860 093	799 037	4,8	117,9
2001	4 827	176 028	4 344 310	405 408	20 892 920	829 382	4,8	118,7
2002	4 846	176 198	4 319 146	429 908	20 534 981	863 918	4,8	116,5
2003	4 768	177 233	4 512 002	444 732	20 668 084	899 874	4,6	116,6
2004	4 610	174 112	4 445 537	451 969	19 912 621	936 532	4,5	114,4
2005	4 742	179 110	4 574 420	477 346	19 896 659	991 535	4,3	111,1

¹ 1981 - 1986: 1.4; 1987: 1.1; 1988 - 1992: 1.7; 1993: 1.1; 1994 - 1998: 1.7; 1999: 1.1; 2000 - 2005: 1.7;

5. Beherbergungsangebot sowie Ankünfte, Übernachtungen und Aufenthaltsdauer der Gäste in Beherbergungsbetrieben im Jahr 2005

nach der Gemeindegruppe

Gemeindegruppe (prädikatisierte Gemeinden)	Beherbergungsbetriebe mit 9 und mehr Betten				Ankünfte		Übernachtungen		durchschnittliche Aufenthaltsdauer ³ Tage
	Betriebe ¹	Veränderung gegenüber dem Vorjahresmonat	Betten ²	Veränderung gegenüber dem Vorjahresmonat	insgesamt	Veränderung gegenüber dem Vorjahr	insgesamt	Veränderung gegenüber dem Vorjahr	
Mineral- und Moorbäder	25	0,0	2 331	- 11,1
Heilklimatische Kurorte	21	- 4,5	952	- 0,7
Kneippkurorte	89	4,7	3 924	7,3
Heilbäder zusammen	135	2,3	7 207	- 0,4	218 645	7,1	1 094 425	2,0	5,0
Nordseebäder	516	5,5	15 596	4,1	218 946	3,8	1 635 654	- 2,2	7,5
Nordseeheilbäder	1 234	0,2	41 328	2,5	738 746	2,7	5 048 944	0,0	6,8
Nordseebäder und Nordseeheilbäder zusammen	1 750	1,7	56 924	2,9	957 692	2,9	6 684 598	- 0,5	7,0
Ostseebäder	155	14,0	10 765	8,6	297 663	3,4	1 422 192	0,1	4,8
Ostseeheilbäder	1 045	2,4	45 727	0,8	861 576	2,0	4 754 788	- 2,2	5,5
Ostseebäder und Ostseeheilbäder zusammen	1 200	3,7	56 492	2,2	1 159 239	2,4	6 176 980	- 1,7	5,3
Seebäder zusammen	2 950	2,5	113 416	2,6	2 116 931	2,6	12 861 578	- 1,1	6,1
Luftkurorte	125	3,3	5 108	0,9	164 528	- 0,6	536 630	- 3,6	3,3
Erholungsorte	599	3,5	16 746	2,1	336 990	0,5	1 471 763	- 0,5	4,4
Sonstige Gemeinden	896	1,7	35 272	0,1	1 737 326	3,6	3 932 263	3,5	2,3
Schleswig-Holstein	4 705	2,5	177 749	1,9	4 574 420	2,9	19 896 659	- 0,1	4,3

¹ im Juli geöffnete Beherbergungsbetriebe

² im Juli angebotene Betten/Schlafgelegenheiten

³ Rechnerischer Wert Übernachtungen/Ankünfte

6. Beherbergungsangebot sowie Ankünfte, Übernachtungen und Aufenthaltsdauer der Gäste in Beherbergungsbetrieben in Schleswig-Holstein im Jahr 2005

nach Reisegebieten und Betriebsarten

Reisegebiet Herkunftsland (ständiger Wohnsitz)	Beherbergungsbetriebe mit 9 und mehr Betten				Ankünfte		Übernachtungen		Durchschnittliche Aufenthaltsdauer ³ Tage
	Be- triebe ¹	Verän- derung gegen- über dem Vor- jahres- monat	Betten ²	Verän- derung gegen- über dem Vor- jahres- monat	ins- gesamt	Verän- derung gegen- über dem Vor- jahr	ins- gesamt	Verän- derung gegen- über dem Vor- jahr	
Nordsee									
Hotels	101	2,0	5 824		271 432	5,3	989 529	2,8	3,6
Hotels garnis	235	- 0,8	6 300	- 0,2	200 005	1,2	844 173	- 0,1	4,2
Gasthöfe	17	- 10,5	470	- 4,5	15 499	- 0,6	48 632	- 3,6	3,1
Pensionen	69	- 2,8	1 528	- 5,2	32 962	0,3	169 625	- 7,9	5,1
Hotellerie	422	- 0,9	14 122	0,7	519 898	3,2	2 051 959	0,5	3,9
Jugendherbergen und Hütten	9	0,0	1 637	0,1	59 436	3,4	239 769	4,0	4,0
Erholungs- und Ferienheime	66	1,5	8 524	2,9	109 999	0,0	867 389	- 5,7	7,9
Ferienzentren, -häuser und -wohnungen	1 587	3,3	36 774	3,6	387 862	1,6	3 173 453	- 1,1	8,2
Parahotellerie ⁴	1 662	3,2	46 935	3,4	557 297	1,5	4 280 611	- 1,8	7,7
Hotellerie und Parahotellerie	2 084	2,3	61 057	2,8	1 077 195	2,3	6 332 570	- 1,1	5,9
Vorsorge- und Reha-Kliniken	26	0,0	4 044	6,2	48 393	3,1	1 060 505	2,1	21,9
Betriebsarten zusammen	2 110	2,3	65 101	3,0	1 125 588	2,3	7 393 075	- 0,6	6,6
Ostsee									
Hotels	185	- 1,1	13 385	1,3	851 846	4,1	1 992 961	3,9	2,3
Hotels garnis	204	- 2,4	6 120	- 1,3	292 569	6,1	688 397	4,3	2,4
Gasthöfe	26	- 13,3	727	- 6,8	26 344	- 0,4	71 188	- 1,7	2,7
Pensionen	59	3,5	1 320	3,9	22 871	0,1	110 311	- 6,6	4,8
Hotellerie	474	- 1,9	21 552	0,4	1 193 630	4,4	2 862 857	3,4	2,4
Jugendherbergen und Hütten	14	7,7	2 502	28,4	101 428	6,2	286 626	11,2	2,8
Erholungs- und Ferienheime	76	2,7	9 934	- 3,6	148 805	- 0,5	862 358	- 5,6	5,8
Ferienzentren, -häuser und -wohnungen	1 042	6,3	37 390	3,7	537 320	1,4	3 340 169	- 2,6	6,2
Parahotellerie ⁴	1 132	6,1	49 826	3,2	787 553	1,6	4 489 153	- 2,4	5,7
Hotellerie und Parahotellerie	1 606	3,6	71 378	2,3	1 981 183	3,3	7 352 010	- 0,2	3,7
Vorsorge- und Reha-Kliniken	19	0,0	3 632	- 0,5	52 803	5,0	976 188	- 0,8	18,5
Betriebsarten zusammen	1 625	3,6	75 010	2,2	2 033 986	3,3	8 328 198	- 0,3	4,1
Holsteinische Schweiz									
Hotels	36	0,0	1 580	- 0,3	53 266	4,1	147 724	- 0,6	2,8
Hotels garnis	24	- 7,7	632	- 4,0	14 118	- 12,7	44 238	- 10,9	3,1
Gasthöfe	3	0,0	61	-	615	13,7	1 429	2,9	2,3
Pensionen	12	0,0	293	0,7	5 718	- 5,8	17 987	- 7,8	3,1
Hotellerie	75	- 2,6	2 566	- 1,1	73 717	- 0,3	211 378	- 3,6	2,9
Jugendherbergen und Hütten	3	0,0	627	0,8	21 913	6,4	67 689	12,0	3,1
Erholungs- und Ferienheime	14	7,7	1 514	11,0	45 998	7,7	156 178	1,5	3,4
Ferienzentren, -häuser und -wohnungen	66	10,0	1 541	6,9	13 804	11,9	100 915	0,0	7,3
Parahotellerie ⁴	83	9,2	3 682	7,4	81 715	8,0	324 782	3,0	4,0
Hotellerie und Parahotellerie	158	3,3	6 248	3,8	155 432	3,9	536 160	0,3	3,4
Vorsorge- und Reha-Kliniken	8	0,0	625	2,6	8 146	11,0	179 023	4,3	22,0
Betriebsarten zusammen	166	3,1	6 873	3,6	163 578	4,2	715 183	1,3	4,4

Noch: **6. Beherbergungsangebot sowie Ankünfte, Übernachtungen und Aufenthaltsdauer der Gäste in Beherbergungsbetrieben in Schleswig-Holstein im Jahr 2005**

nach Reisegebieten und Betriebsarten

Reisegebiet Herkunftsland (ständiger Wohnsitz)	Beherbergungsbetriebe mit 9 und mehr Betten				Ankünfte		Übernachtungen		Durchschnittliche Aufenthaltsdauer ³ Tage
	Be- triebe ¹	Verän- derung gegen- über dem Vor- jahres- monat	Betten ²	Verän- derung gegen- über dem Vor- jahres- monat	ins- gesamt	Verän- derung gegen- über dem Vor- jahr	ins- gesamt	Verän- derung gegen- über dem Vor- jahr	
Übriges Schleswig-Holstein (Binnenland)									
Hotels	233	- 0,9	11 035	- 1,2	681 399	3,9	1 286 969	4,5	1,9
Hotels garnis	86	0,0	3 007	3,8	175 230	4,5	335 634	4,6	1,9
Gasthöfe	118	- 4,1	2 136	- 8,0	85 743	- 9,3	159 834	- 14,1	1,9
Pensionen	42	0,0	1 141	0,5	27 939	0,5	90 577	- 6,3	3,2
Hotellerie	479	- 1,4	17 319	- 1,2	970 311	2,6	1 873 014	2,1	1,9
Jugendherbergen und Hütten	20	- 9,1	2 154	- 8,6	88 662	- 2,0	244 981	1,3	2,8
Erholungs- und Ferienheime	54	8,0	4 458	3,1	112 588	6,2	363 420	- 0,6	3,2
Ferienzentren, -häuser und -wohnungen	240	5,3	4 486	0,9	50 702	4,9	316 319	7,6	6,2
Parahotellerie ⁴	314	4,7	11 098	- 0,3	251 952	2,9	924 720	2,6	3,7
Hotellerie und Parahotellerie	793	0,9	28 417	- 0,8	1 222 263	2,7	2 797 734	2,2	2,3
Vorsorge- und Reha-Kliniken	11	0,0	2 348	- 8,7	29 005	- 0,9	662 469	- 2,1	22,8
Betriebsarten zusammen	804	0,9	30 765	- 1,5	1 251 268	2,6	3 460 203	1,4	2,8
Schleswig-Holstein									
Hotels	555	- 0,4	31 824	0,8	1 857 943	4,2	4 417 183	3,7	2,4
Hotels garnis	549	- 1,6	16 059	- 0,1	681 922	3,7	1 912 442	2,0	2,8
Gasthöfe	164	- 6,3	3 394	- 7,1	128 201	- 6,5	281 083	- 9,4	2,2
Pensionen	182	0,0	4 282	- 0,6	89 490	- 0,1	388 500	- 7,2	4,3
Hotellerie	1 450	- 1,5	55 559	- 0,1	2 757 556	3,4	6 999 208	2,0	2,5
Jugendherbergen und Hütten	46	- 2,1	6 920	5,5	271 439	2,8	839 065	6,1	3,1
Erholungs- und Ferienheime	210	4,0	24 430	0,6	417 390	2,2	2 249 345	- 4,4	5,4
Ferienzentren, -häuser und -wohnungen	2 935	4,6	80 191	3,6	989 688	1,8	6 930 856	- 1,5	7,0
Parahotellerie ⁴	3 191	4,5	111 541	3,0	1 678 517	2,0	10 019 266	- 1,5	6,0
Hotellerie und Parahotellerie	4 641	2,5	167 100	2,0	4 436 073	2,9	17 018 474	- 0,1	3,8
Vorsorge- und Reha-Kliniken	64	0,0	10 649	0,1	138 347	3,4	2 878 185	0,3	20,8
Betriebsarten zusammen	4 705	2,5	177 749	1,9	4 574 420	2,9	19 896 659	- 0,1	4,3

¹ im Juli geöffnete Beherbergungsbetriebe

² im Juli angebotene Betten/Schlafgelegenheiten

³ Rechnerischer Wert Übernachtungen/Ankünfte

⁴ Parahotellerie = Jugendherberge, Erholungs- und Ferienheim, Ferienzentrum sowie Ferienhaus und Ferienwohnung

7. Campingplätze und Stellplatzangebot sowie Ankünfte, Übernachtungen und Aufenthaltsdauer der Gäste auf Campingplätzen im Jahr 2005

nach der Gemeindegruppe

Gemeindegruppe (prädikatisierte Gemeinden)	Campingplätze ¹		Angebotene Stellplätze für Urlaubscamping ²	Veränderung gegenüber dem Vorjahresmonat	Ankünfte		Übernachtungen		Durchschnittliche Aufenthaltsdauer ³ Tage
	insgesamt	darunter geöffnete Plätze mit Urlaubscamping			insgesamt	Veränderung gegenüber dem Vorjahr	insgesamt	Veränderung gegenüber dem Vorjahr	
			Anzahl	%					Anzahl
Mineral- und Moorbäder (Heilbäder)	2	2
Heilklimatische Kurorte	1	1
Kneippkurorte	2	2
Heilbäder zusammen	5	5	250	-2,0	6 618	-0,6	24 158	-5,9	3,7
Nordseebäder	5	5	579	-15,8	8 367	-18,5	99 126	37,8	11,8
Nordseeheilbäder	19	18	2 049	5,9	61 307	32,7	399 277	49,7	6,5
Nordseebäder und -heilbäder zusammen	24	23	2 628	0,2	69 674	23,4	498 403	47,1	7,2
Ostseebäder	17	14	1 010	-5,2	32 939	12,4	157 299	4,2	4,8
Ostseeheilbäder	49	46	5 163	1,4	163 969	3,2	976 839	2,2	6,0
Ostseebäder und -heilbäder zusammen	66	60	6 173	0,3	196 908	4,6	1 134 138	2,5	5,8
Seebäder zusammen	90	83	8 801	0,3	266 582	9,0	1 632 541	13,0	6,1
Luftkurorte	11	11	981	31,9	24 149	20,7	104 906	7,7	4,3
Erholungsorte	69	55	3 814	-2,7	80 060	7,7	436 377	6,9	5,5
Sonstige Gemeinden	99	68	3 655	4,9	105 858	23,1	266 914	9,6	2,5
Schleswig-Holstein	274	222	17 501	1,8	483 267	12,0	2 464 896	11,0	5,1

¹ im Juli geöffnete sowie vorübergehend geschlossene Campingplätze

² im Juli angebotene Stellplätze für Urlaubscamping

³ Rechnerischer Wert Übernachtungen/Ankünfte

8. Campingplätze und Stellplatzangebot sowie Ankünfte, Übernachtungen und Aufenthaltsdauer der Gäste auf Campingplätzen im Jahr 2005

nach dem Reisegebiet

Reisegebiet	Campingplätze ¹		Angebotene Stellplätze für Urlaubscamping ²	Veränderung gegenüber dem Vorjahresmonat	Ankünfte		Übernachtungen		Durchschnittliche Aufenthaltsdauer ³ Tage
	insgesamt	darunter geöffnete Plätze mit Urlaubscamping			insgesamt	Veränderung gegenüber dem Vorjahr	insgesamt	Veränderung gegenüber dem Vorjahr	
			Anzahl	%					Anzahl
Nordsee	39	37	3 467	-0,7	87 814	20,2	578 684	39,8	6,6
Ostsee	141	114	10 389	0,5	299 152	7,3	1 626 166	4,2	5,4
Holsteinische Schweiz	14	13	1 317	18,3	22 491	9,8	105 292	3,9	4,7
Übriges Schleswig-Holstein	80	58	2 328	3,8	73 810	24,7	154 754	7,0	2,1
Schleswig-Holstein	274	222	17 501	1,8	483 267	12,0	2 464 896	11,0	5,1

¹ im Juli geöffnete sowie vorübergehend geschlossene Campingplätze

² im Juli angebotene Stellplätze für Urlaubscamping

³ Rechnerischer Wert Übernachtungen/Ankünfte

9. Campingplätze und Stellplatzangebot sowie Ankünfte, Übernachtungen und Aufenthaltsdauer der Gäste auf Campingplätzen im Jahr 2005

nach kreisfreien Städten und Kreisen

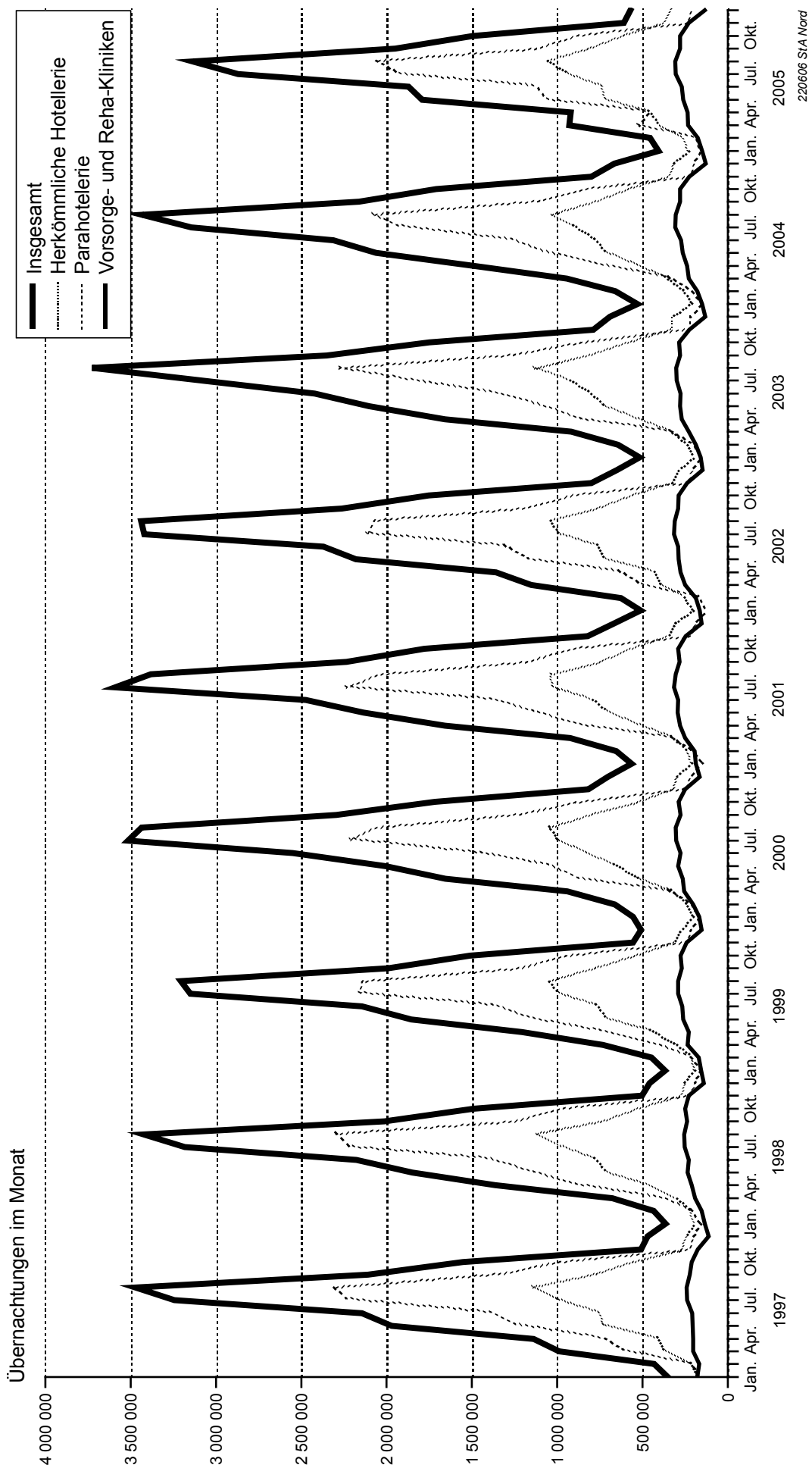
KREISFREIE STADT Kreis Land	Campingplätze ¹		Angebotene Stellplätze für Urlaubscamping ²	Veränderung gegenüber dem Vorjahresmonat	Ankünfte		Übernachtungen		Durchschnittliche Aufenthaltsdauer ³ Tage
	insgesamt	darunter geöffnete Plätze mit Urlaubscamping			insgesamt	Veränderung gegenüber dem Vorjahr	insgesamt	Veränderung gegenüber dem Vorjahr	
			Anzahl	%					Anzahl
KIEL, Landeshauptstadt	1	1
LÜBECK, Hansestadt	6	5	348	- 13,0	19 329	- 17,6	46 897	- 20,3	2,4
Dithmarschen	20	16	921	21,8	38 537	138,8	154 169	96,0	4,0
Herzogtum Lauenburg	21	13	619	0,7	16 802	4,7	38 362	10,0	2,3
Nordfriesland	28	28	2 757	- 5,1	69 590	10,0	447 942	30,0	6,4
Ostholstein	77	66	6 797	1,3	195 535	5,3	1 179 281	4,2	6,0
Pinneberg	1	1
Plön	38	29	2 162	4,2	46 570	8,6	228 593	1,0	4,9
Rendsburg-Eckernförde	32	24	1 718	9,0	41 999	9,3	211 153	9,6	5,0
Schleswig-Flensburg	27	24	1 363	2,0	33 597	11,9	102 832	- 1,8	3,1
Segeberg	17	12	546	- 0,4	11 667	25,6	28 054	4,4	2,4
Steinburg	3	2
Stormarn	3	1
Schleswig-Holstein insgesamt	274	222	17 501	1,8	483 267	12,0	2 464 896	11,0	5,1

¹ im Juli geöffnete sowie vorübergehend geschlossene Campingplätze

² im Juli angebotene Stellplätze für Urlaubscamping

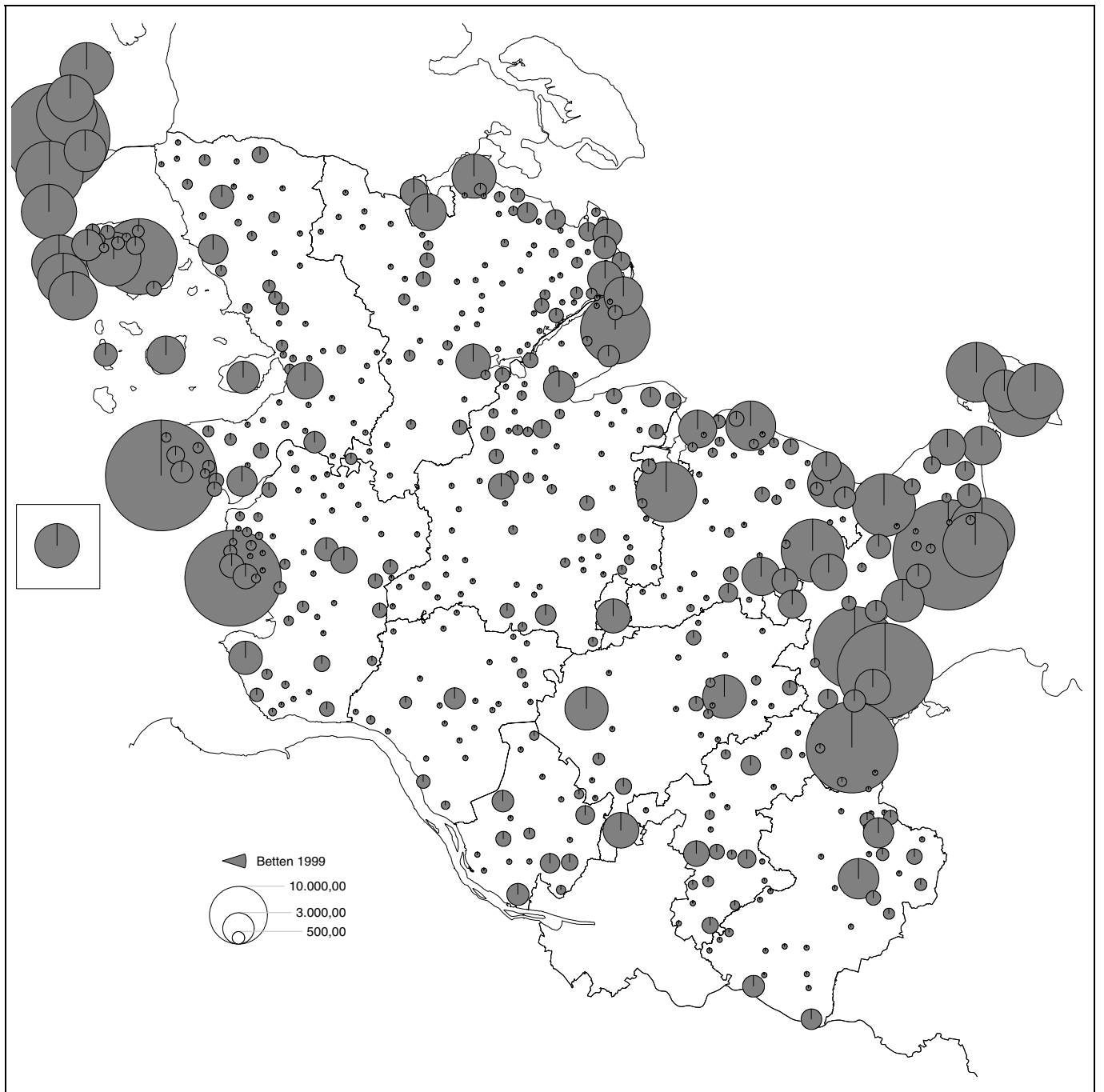
³ Rechnerischer Wert Übernachtungen/Ankünfte

Entwicklung des Übernachtungsaufkommens in Schleswig-Holstein 1997 bis 2005 Betrieben mit 9 und mehr Betten ohne Camping



Fremdenbetten 1999

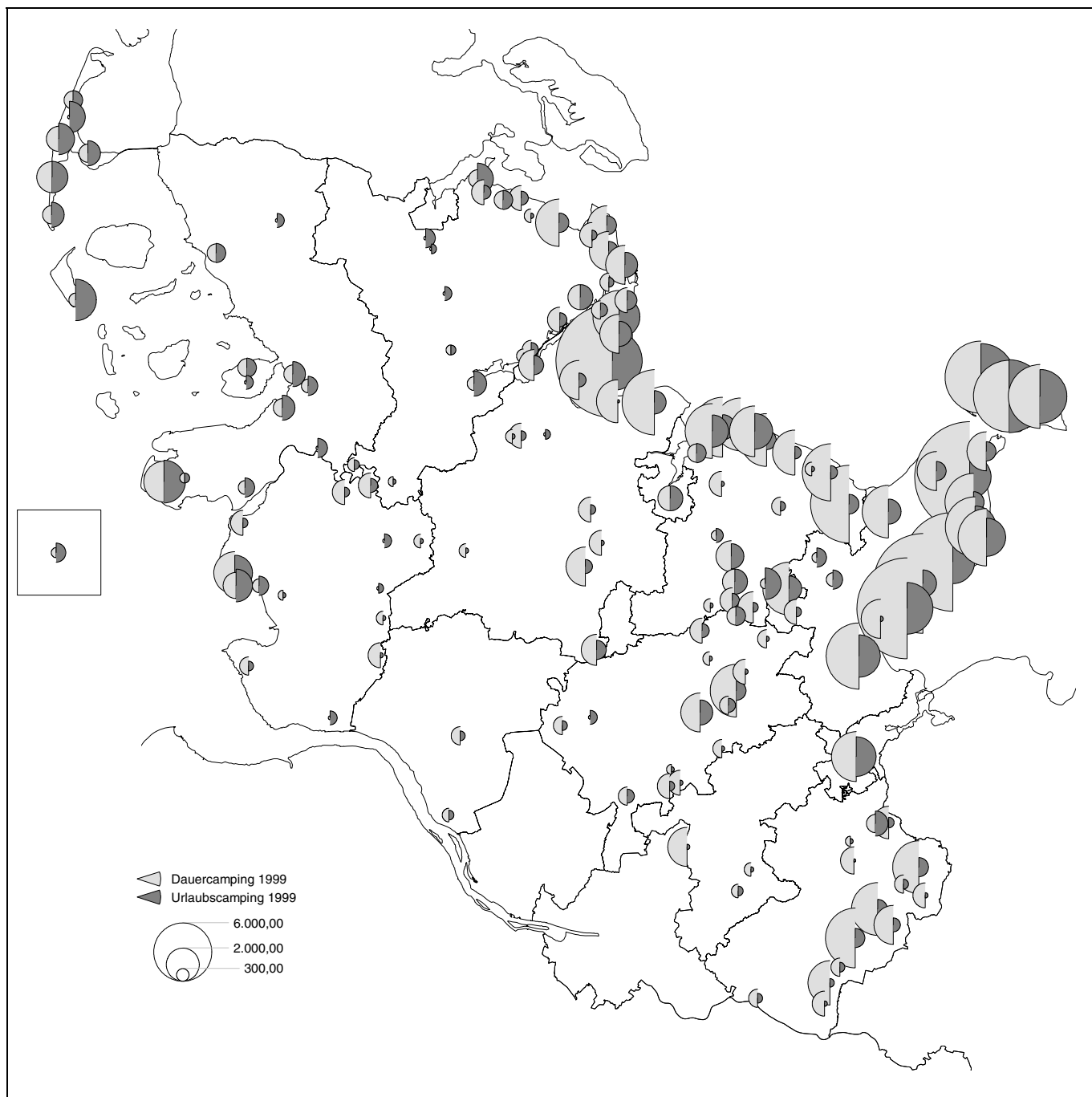
Beherbergungsstätten mit 9 und mehr Betten



220037 Stat.LA S-H

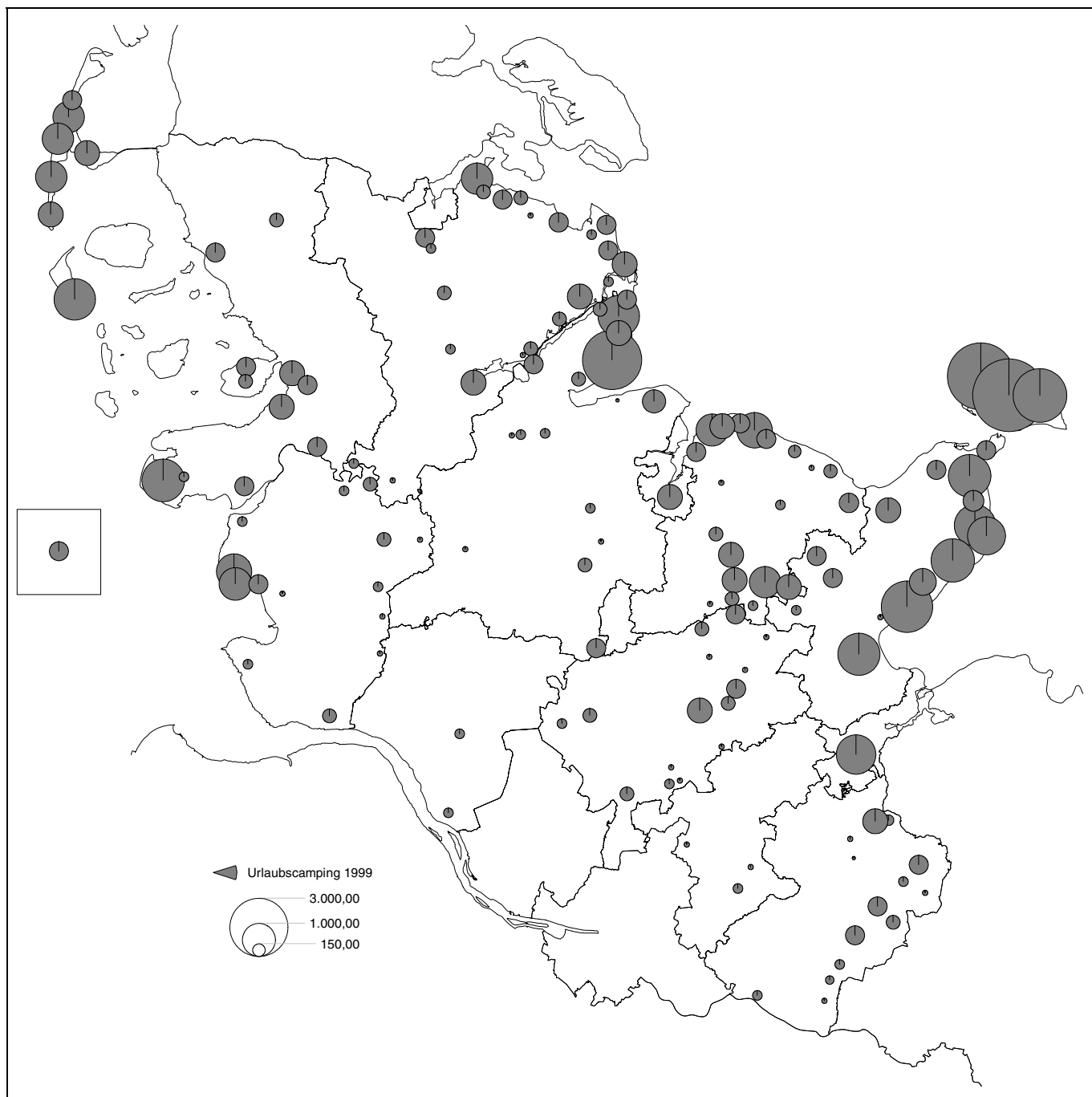
Camping: Standplätze für Urlaubs-(Touristik-) Camping und für Dauercamping 1999

Campingplätze mit 6 und mehr Standplätzen im April



220038 Stat.LA S-H

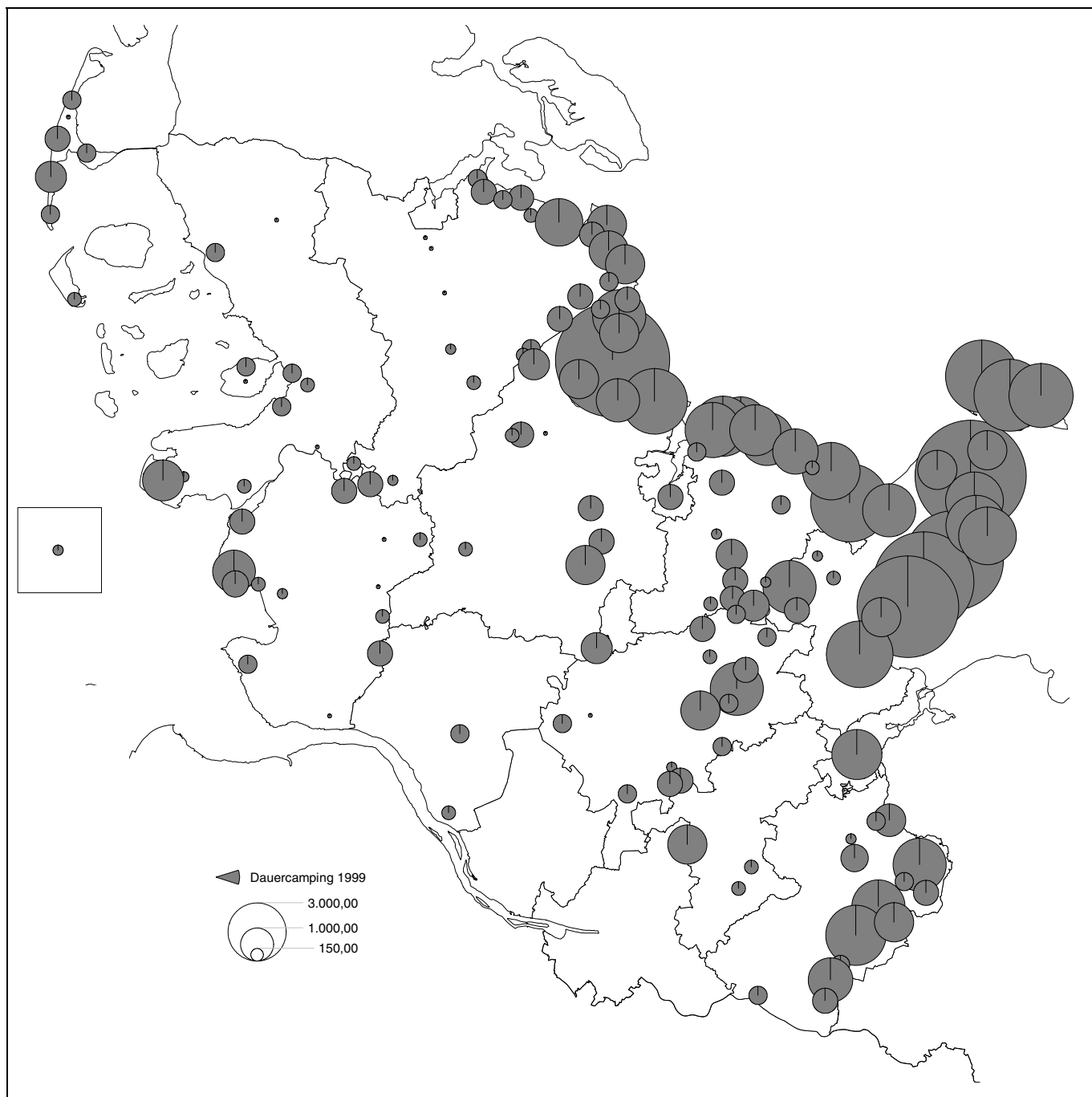
Camping: Standplätze für Urlaubs-(Touristik-) Camping 1999
Campingplätze mit 6 und mehr Standplätzen im April



220039 Stat.LA S-H

Camping: Standplätze für Dauercamping 1999

Campingplätze mit 6 und mehr Standplätzen im April



220040 Stat.LA S-H

Katalog der Betriebsarten

Betriebsarten: Gruppierung der Beherbergungsstätten auf der Grundlage der Klassifikation der Wirtschaftszweige:

Hotels: Beherbergungsstätten, die jedermann zugänglich sind und in denen ein Restaurant – auch für Passanten – vorhanden ist sowie in der Regel weitere Einrichtungen oder Räume für unterschiedliche Zwecke (Konferenzen, Seminare, Sport, Freizeit, Erholung) zur Verfügung stehen.

Hotels garnis: Beherbergungsstätten, die jedermann zugänglich sind und in denen höchstens Frühstück abgegeben wird.

Gasthöfe: Beherbergungsstätten, die jedermann zugänglich sind und in denen außer dem Gastraum in der Regel keine weiteren Aufenthaltsräume zur Verfügung stehen. Bei Gasthöfen übersteigt der Umsatz aus Bewirtung deutlich den aus Beherbergung.

Pensionen: Beherbergungsstätten, die jedermann zugänglich sind und in denen Speisen und Getränke nur an Hausgäste abgegeben werden.

Jugendherbergen und Hütten: Beherbergungsstätten, mit in der Regel einfacher Ausstattung, vorzugsweise für Jugendliche oder Angehörige der sie tragenden Organisation (z.B. Wanderverein), in denen Speisen und Getränke in der Regel nur an Hausgäste abgegeben werden.

Campingplätze: Abgegrenzte Gelände, die jedermann zum vorübergehenden Aufstellen von mitgebrachten Wohnwagen, Wohnmobilen oder Zelten zugänglich sind. Die Unterscheidung zwischen Urlaubs- oder Dauercamping knüpft an die vertraglich vereinbarte Dauer der Campingplatzbenutzung an. Im Urlaubscamping wird der Stellplatz i. d. R. für die Dauer von Tagen oder Wochen gemietet, im Dauercamping dagegen zumeist auf Monats- oder Jahresbasis.

Erholungs- und Ferienheime: Beherbergungsstätten, die nur bestimmten Personenkreisen, z.B. Mitgliedern eines Vereins oder einer Organisation, Beschäftigten eines Unternehmens, Kindern, Müttern, Betreuten sozialer Einrichtungen zugänglich sind und in denen Speisen und Getränke nur an Hausgäste abgegeben werden.

Ferienzentren: Beherbergungsstätten, die jedermann zugänglich sind und nach Einrichtung und Zweckbestimmung dazu dienen, wahlweise unterschiedliche Wohn- und Aufenthaltsmöglichkeiten sowie gleichzeitig Freizeiteinrichtungen in Verbindung mit Einkaufsmöglichkeiten und persönlichen Dienstleistungen zum vorübergehenden Aufenthalt anzubieten. Als Mindestausstattung gilt das Vorhandensein von Hotelunterkunft und anderen Wohngelegenheiten (auch mit Kochgelegenheit), einer Gaststätte, von Einkaufsmöglichkeiten zur Deckung des täglichen Bedarfs und des Freizeitbedarfs sowie von Einrichtungen für persönliche Dienstleistungen, z.B. Massageeinrichtungen, Solarium, Sauna, Friseur und zur aktiven Freizeitgestaltung z.B. Schwimmbad, Tennis-, Tischtennis-, Kleingolf-, Trimm-Dich-Anlagen.

Ferienhäuser, -wohnungen: Beherbergungsstätten, die jedermann zugänglich sind und in denen Speisen und Getränke nicht abgegeben werden, aber Kochgelegenheit vorhanden ist.

Vorsorge- u. Reha-Kliniken: Beherbergungsstätten unter ärztlicher Leitung ausschließlich oder überwiegend für Kurgäste. Als Kurgäste gelten Personen, die sich am Ort aufgrund ärztlicher Verordnung vorübergehend aufhalten mit dem Ziel der Erhaltung oder Wiederherstellung ihrer Gesundheit oder ihrer Berufs- oder Arbeitsfähigkeit und die die allgemein angebotenen Kureinrichtungen außerhalb der Beherbergungsstätte in Anspruch nehmen. Hierzu zählen auch Kinderheilstätten, Sanatorien, Kur- und ähnliche Krankenhäuser (Fachabteilungen anderer Krankenhäuser). Im Unterschied zur Krankenhausstatistik werden Vorsorge- und Rehabilitationskliniken in der Beherbergungsstatistik nur dann erfasst, wenn die dort untergebrachten Personen überwiegend in der Lage sind, während des vorübergehenden Aufenthaltes den Anstaltsbereich zu verlassen und die gemeindlichen Fremdenverkehrseinrichtungen in Anspruch zu nehmen.

Betriebe nach der Betriebsart 1981 bis 1992

Beherbergungsstätten mit 9 und mehr Betten

Betriebsart	1981	1982	1983	1984	1985	1986	1987	1988	1989	1990	1991	1992
Hotel (ohne Hotel garni)	453	450	446	436	436	428	532	523	527	517	514	533
Hotel garni	1 105	1 104	1 084	1 068	1 028	1 008	958	948	938	898	856	842
Gasthof	429	415	410	390	379	372	303	288	282	267	254	267
Pension	355	345	339	321	313	302	251	240	250	245	249	299
Hotellerie¹	2 342	2 314	2 279	2 215	2 156	2 110	2 044	1 999	1 997	1 927	1 873	1 941
Jugendherberge	40	40	40	41	42	43	43	41	42	43	43	43
Erholungs- und Ferienheime	210	212	225	218	220	221	217	223	222	218	209	211
Ferienzentrum	4	4	4	4	4	4	4	4	4	3	3	3
Ferienhaus und Ferienwohnung	1 476	1 525	1 579	1 637	1 668	1 718	1 675	1 767	1 837	1 878	1 912	2 279
Ferienzentrum sowie Ferienhaus und -wohnung	1 480	1 529	1 583	1 641	1 672	1 722	1 679	1 771	1 841	1 881	1 915	2 282
Parahotellerie²	1 730	1 781	1 848	1 900	1 934	1 986	1 939	2 035	2 105	2 142	2 167	2 536
Vorsorge- und Reha-Kliniken	32	32	32	31	32	32	37	38	35	35	36	37
Betriebsarten zusammen	4 104	4 127	4 159	4 146	4 122	4 128	4 020	4 072	4 137	4 104	4 076	4 514

¹ Hotellerie = Hotel, Gasthof, Pension und Hotel garni

² Parahotellerie = Jugendherberge, Erholungs- und Ferienheim, Ferienzentrum sowie Ferienhaus und Ferienwohnung

1981-1986: 1.4.; 1987: 1.1.; 1988-1992: 1.7.

Betriebe nach der Betriebsart 1993 bis 2004

Beherbergungsstätten mit 9 und mehr Betten

Betriebsart	1993	1994	1995	1996	1997	1998	1999	2000	2001	2002	2003	2004
Hotel (ohne Hotel garni)	566	573	581	587	598	600	591	604	596	588	573	558
Hotel garni	792	769	739	719	724	680	633	642	637	619	598	563
Gasthof	245	243	236	227	214	194	208	188	185	176	178	175
Pension	183	204	203	203	217	211	200	204	201	212	203	184
Hotellerie¹	1 786	1 789	1 759	1 736	1 753	1 685	1 632	1 638	1 619	1 595	1 552	1 480
Jugendherberge	43	43	43	43	43	43	43	42	45	45	45	47
Erholungs- und Ferienheime	238	234	233	233	230	228	224	225	219	217	209	203
Ferienzentrum	3	3	3	3	3	3	3	3	3	3	3	3
Ferienhaus und Ferienwohnung	2 312	2 536	2 549	2 734	2 940	2 893	2 809	2 857	2 879	2 924	2 898	2 813
Ferienzentrum sowie Ferienhaus und -wohnung	2 315	2 539	2 552	2 737	2 943	2 896	2 812	2 860	2 882	2 927	2 901	2 816
Parahotellerie²	2 596	2 816	2 828	3 013	3 216	3 167	3 079	3 127	3 146	3 189	3 155	3 066
Vorsorge- und Reha-Kliniken	46	53	54	58	60	61	73	63	62	62	61	64
Betriebsarten zusammen	4 428	4 658	4 641	4 807	5 029	4 913	4 784	4 828	4 827	4 846	4 768	4 610

¹ Hotellerie = Hotel, Gasthof, Pension und Hotel garni

² Parahotellerie = Jugendherberge, Erholungs- und Ferienheim, Ferienzentrum sowie Ferienhaus und Ferienwohnung

jeweils 1.7.; 1993, 1999: 1.1.

Angebot an Betten nach der Betriebsart 1981 bis 1992

Beherbergungsstätten mit 9 und mehr Betten

Betriebsart	1981	1982	1983	1984	1985	1986	1987	1988	1989	1990	1991	1992
Hotel (ohne Hotel garni)	21 609	21 750	21 540	21 414	22 736	22 534	26 794	26 912	27 352	27 594	27 817	29 109
Hotel garni	21 746	21 794	21 683	21 470	20 825	20 523	20 385	20 348	20 424	19 454	18 854	18 717
Gasthof	8 318	8 197	8 138	7 997	7 815	7 802	5 773	5 551	5 514	5 378	5 158	5 320
Pension	8 212	8 136	7 960	7 512	7 401	7 121	7 201	7 170	7 310	7 266	7 203	7 927
Hotellerie¹	59 885	59 877	59 321	58 393	58 777	57 980	60 153	59 981	60 600	59 692	59 032	61 073
Jugendherberge	6 078	6 051	6 026	6 178	6 392	6 511	6 530	6 381	6 478	6 531	6 531	6 535
Erholungs- und Ferienheime	23 595	23 639	24 711	24 531	24 623	24 741	23 121	24 733	25 111	24 533	23 797	23 972
Ferienzentrum	12 037	12 037	12 037	11 303	10 173	10 213	9 008	9 008	9 694	9 353	9 353	8 859
Ferienhaus und Ferienwohnung	38 013	39 467	40 610	41 977	42 294	44 213	43 621	45 682	47 501	48 369	49 333	55 662
Ferienzentrum sowie Ferienhaus und -wohnung	50 050	51 504	52 647	53 280	52 467	54 426	52 629	54 690	57 195	57 722	58 686	64 521
Parahotellerie²	79 723	81 194	83 384	83 989	83 482	85 678	82 280	85 804	88 784	88 786	89 014	95 028
Vorsorge- und Reha-Kliniken	4 778	4 877	4 842	4 669	4 822	4 866	6 559	6 628	6 664	5 565	5 718	5 962
Betriebsarten zusammen	144 386	145 948	147 547	147 051	147 081	148 524	148 992	152 413	156 048	154 043	153 764	162 063

¹ Hotellerie = Hotel, Gasthof, Pension und Hotel garni

² Parahotellerie = Jugendherberge, Erholungs- und Ferienheim, Ferienzentrum sowie Ferienhaus und Ferien-wohnung

1981-1986: 1.4.; 1987: 1.1.; 1988-1992: 1.7.

Angebot an Betten nach der Betriebsart 1991 bis 2004

Beherbergungsstätten mit 9 und mehr Betten

Betriebsart	1993	1994	1995	1996	1997	1998	1999	2000	2001	2002	2003	2004
Hotel (ohne Hotel garni)	30 626	30 648	31 365	32 122	32 203	32 628	32 859	32 679	31 967	32 003	32 177	31 550
Hotel garni	17 053	16 787	16 626	16 560	17 191	16 579	16 433	16 922	17 086	16 965	16 896	16 319
Gasthof	4 794	4 794	4 627	4 414	4 209	3 838	4 225	3 745	3 782	3 516	3 720	3 591
Pension	4 970	5 319	5 315	5 169	5 284	5 137	4 767	4 978	4 756	4 975	4 620	4 289
Hotellerie¹	57 443	57 548	57 933	58 265	58 887	58 182	58 284	58 324	57 591	57 459	57 413	55 749
Jugendherberge	6 691	6 684	6 485	6 607	6 607	6 607	6 463	6 540	6 640	6 584	6 633	6 765
Erholungs- und Ferienheime	27 330	27 009	26 998	27 071	26 957	26 864	25 503	27 204	26 924	26 735	26 107	25 063
Ferienzentrum	8 421	8 421	8 421	8 421	8 421	8 681	8 626	8 681	8 681	8 681	8 163	7 837
Ferienhaus und Ferienwohnung	57 356	60 749	61 203	63 686	67 070	67 187	67 832	66 145	65 938	66 554	68 854	68 140
Ferienzentrum sowie Ferienhaus und -wohnung	65 777	69 170	69 624	72 107	75 491	75 868	76 458	74 826	74 619	75 235	77 017	75 977
Parahotellerie²	99 798	102 863	103 107	105 785	109 055	109 339	108 424	108 570	108 183	108 554	109 757	107 805
Vorsorge- und Reha-Kliniken	7 202	8 860	8 753	9 558	9 549	9 500	11 736	10 086	10 254	10 185	10 063	10 558
Betriebsarten zusammen	164 443	169 271	169 793	173 608	177 491	177 021	178 444	176 980	176 028	176 198	177 233	174 112

¹ Hotellerie = Hotel, Gasthof, Pension und Hotel garni

² Parahotellerie = Jugendherberge, Erholungs- und Ferienheim, Ferienzentrum sowie Ferienhaus und Ferienwohnung

jeweils 1.7.; 1993, 1999: 1.1.

Prädikatisierte Gemeinden nach der Gemeindegruppe am 01.01.2005

Mineral- u. Moorbäder (Heilbäder)

Bad Bramstedt, Stadt
Bad Schwartau, Stadt
Bad Segeberg, Stadt

Heilklimatischer Kurort

Eutin, Stadt

Kneippkurorte

Gelting
Malente
Mölln, Stadt

Nordseebäder

Hörnum (Sylt)
Kampen (Sylt)
List
Nebel
Nieblum
Pellworm
Rantum (Sylt)
Sylt-Ost
Utersum

Nordseeheilbäder

Büsum
Elisabeth-Sophien-Koog
Friedrichskoog
Helgoland
Norddorf
Nordstrand
Sankt Peter-Ording
Wenningstedt-Braderup
Westerland, Stadt
Wittdün
Wyk auf Föhr, Stadt

Ostseebäder

Brodersby
Eckernförde, Stadt
Heikendorf
Laboe
Neustadt in Holstein, Stadt
Schönberg (Holstein)
Sierksdorf
Strande
Wangels

Ostseeheilbäder

Dahme
Damp
Fehmarn, Stadt
Glücksburg (Ostsee), Stadt

Noch: Ostseeheilbäder

Grömitz
Großenbrode
Heiligenhafen, Stadt
Hohwacht (Ostsee)
Kellenhusen (Ostsee)
Scharbeutz
Timmendorfer Strand
Travemünde

Luftkurorte

Albersdorf
Bosau
Bredstedt, Stadt
Burg (Dithmarschen)
Dersau
Friedrichstadt, Stadt
Garding, Stadt
Kellinghusen, Stadt
Langballig
Leck
Lütjenburg, Stadt
Niebüll, Stadt
Plön, Stadt
Ratzeburg, Stadt
Schobüll
Schwabstedt
Süderstapel
Tönning, Stadt

Erholungsorte

Alkersum
Ascheberg (Holstein)
Augustenkoog
Aukrug
Aventoft
Behrendorf (Ostsee)
Bistensee
Blekendorf
Borgsum
Brodersby/Schlei
Büsumer Deichhausen
Dagebüll
Dollerup
Dunsum
Emmelsbüll-Horsbüll
Fleckeby
Friedr.-Wilhelm-Lübke-Koog
Garding (Kirchspiel)
Goltoft
Grothusenkoog
Grube
Grundhof
Hasselberg
Heringsdorf
Hohenfelde
Hooge
Husum, Stadt

Noch: Erholungsorte

Idstedt
Kappeln, Stadt
Katharinenheerd
Klanxbüll
Koldenbützel
Kotzenbüll
Kronsgaard
Langeneß
Lauenburg/Elbe, Stadt
Lensahn
Lunden
Maasholm
Midlum
Munkbrarup
Neukirchen / OH
Neukirchen / NF
Nieby
Norderfriedrichskoog
Oevenum
Oldenburg in Holstein, Stadt
Oldenswort
Oldsum
Osterhever
Pommerby
Poppenbüll
Preetz, Stadt
Quern
Rabel
Rantrum
Ratekau
Reinfeld (Holstein), Stadt
Ringsberg
Rodenäs
Schleswig, Stadt
Schönwalde am Bungsberg
Schwedeneck
Seedorf
Sörup
Stein
Steinberg
Süderbrarup
Süderende
Süsel
Tating
Tetenbüll
Tümlauer Koog
Uelvelsbüll
Ulsnis
Vollerwiek
Waabs
Wees
Welt
Wendtorf
Westerdeichstrich
Westerhever
Westerholz
Witsum
Witzwort
Wrixum

Die hier nicht aufgeführten Gemeinden bilden die Gruppe der sonstigen (nichtprädikatisierten) Gemeinden.