

Statistisches Landesamt
Schleswig-Holstein
– Bücherei –

Statistische Berichte

Statistisches Landesamt Schleswig-Holstein

Fröbelstraße 15-17, 24113 Kiel, Postanschrift: Postfach 11 41, 24100 Kiel, Telefon: (04 31) 68 95-0, Telefax: (04 31) 68 95-4 98

G IV 1 - j/97

Ausgegeben am 23.04.1998

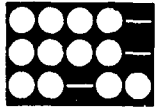
Der Fremdenverkehr in den Gemeinden Schleswig-Holsteins 1997

Auskunft erteilt Dezernat 240, Tel.: (04 31) 68 95-2 31/2 28

Preis: 5,60 DM

Besuchszeiten: Mo. - Fr. 9.00 - 12.00 Uhr sowie nach vorheriger Vereinbarung

Nachdruck, auch auszugsweise, nur mit Quellenangabe gestattet



Statistische Berichte

Statistisches Landesamt Schleswig-Holstein

Fröbelstraße 15-17, 24113 Kiel, Postanschrift: Postfach 11 41, 24100 Kiel, Telefon: (04 31) 68 95-0, Telefax: (04 31) 68 95-4 98

G IV 1 - j/97

Ausgegeben am 23.04.1998

Der Fremdenverkehr in den Gemeinden Schleswig-Holsteins 1997

Hinweise

Die hier veröffentlichten Zahlen über den Fremdenverkehr in Schleswig-Holstein beziehen sich – mit Ausnahme der Angaben über Kleinvermieter in Tabelle 11 – auf Beherbergungsstätten mit 9 und mehr Betten und auf Campingplätze mit 6 und mehr Stellplätzen.

Ergebnisse für Gemeinden mit weniger als drei Betrieben bzw. Campingplätzen unterliegen der statistischen Geheimhaltung. In den Tabellen sind die betreffenden Felder gepunktet. Die Kreissummen und die Landessummen sind in der Regel vollständig dargestellt.

Ergebnisse

1997 hat ein Sonderfaktor das Fremdenverkehrsgeschehen des Landes beeinflusst. Durch die seit Jahresbeginn vollzogenen Einsparungen im Gesundheitswesen waren unter den Beherbergungsstätten des Landes insbesondere die Sanatorien und Kurkrankenhäuser von einer ausgeprägt rückläufigen Entwicklung ihrer Gäste- und Übernachtungszahlen betroffen. Ihr Übernachtungsaufkommen, das sie noch 1996 erzielt hatten, schmolz 1997 deutlich um 23 % ab und hat damit in der Fremdenverkehrsbilanz des Landes markante Spuren hinterlassen.

Während sich wirtschaftliche Erfolge der Anbieter in diesem Marktsegment überwiegend aus dem Verhalten der Belegungsträger durch Zuweisungen von Patienten und Kurtagen herleiten, sind die Ergebnisse bei den anderen Anbietern von Beherbergungsleistungen eher durch Urlaubsverhalten und touristische Nachfrage bestimmt. So konnten etwa die Gastgeber in der herkömmlichen Hotellerie (Hotels, Gasthöfe, Pensionen und Hotels garnis) noch leichte Übernachtungszuwächse (+ 0,7 %) gegenüber 1996 erzielen. Dagegen weniger (- 1,3 %) Übernachtungen meldeten die Betreiber in der Parahotellerie, die die verbleibende Gruppe von Beherbergungsstätten einschließt. Ihr werden Betriebsarten wie die Erholungs- und Ferienheime, Ferienzentren, Ferienhäuser und -wohnungen und die Jugendherbergen zugerechnet.

Faßt man die Ergebnisse der recht unterschiedlich strukturierten Betriebe für 1997 zusammen, so ist das Übernachtungsaufkommen im Lande insgesamt um 3,8 % zum Vorjahr zurückgegangen. Erfreulich bleibt die um 2,5 % vermehrte Anzahl der Übernachtungsgäste.

An dem landesweit 1997 um 3,8 % rückläufigen Übernachtungsaufkommen waren nicht alle Reisegebiete gleichermaßen betroffen. Prägend für das Gesamtergebnis ist die Situation an Nord- und Ostsee, da an den Küsten und auf den Inseln nahezu acht von zehn Übernachtungen im Kalenderjahr gebucht werden. Dort ging das Aufkommen um gut 3 % zurück (Nordsee - 3,2 % und Ostsee - 3,1 %). Vergleichsweise stärker vom Rückgang der Übernachtungszahlen war 1997 das Binnenland betroffen. So schmolzen das Übernachtungsaufkommen, das dort 1996 erreicht worden war, in der Holsteinischen Schweiz (- 10,1 %) und im übrigen Binnenland (- 5,3 %) spürbar ab.

Zu den Reisenden und Urlaubern, die in Beherbergungsbetrieben des Landes schlafen, gesellt sich in Schleswig-Holstein traditionell noch eine große Zahl von Gästen auf Campingplätzen. So ist für 1997 von weiteren fast 12 Mill. Übernachtungen auf Campingplätzen mit sechs und mehr Stellplätzen auszugehen.

Auskunft erteilt Dezernat 240, Tel.: (04 31) 68 95-2 31/2 28

Preis: 5,60 DM

Besuchszeiten: Mo. - Fr. 9.00 - 12.00 Uhr sowie nach vorheriger Vereinbarung

Nachdruck, auch auszugsweise, nur mit Quellenangabe gestattet

Hinweise 1

Ergebnisse 1

Tabellen

Betriebe mit 9 und mehr Betten einschl. Jugendherbergen

1. Betriebe, Betten, Gäste und Übernachtungen 1981 bis 1997 3

2. Gäste und Übernachtungen 1996 und 1997 nach der Gemeindegruppe 4

3. Betriebe, Betten, Gäste und Übernachtungen in den Kreisen und Gemeinden 1997 5

4. Betriebe, Betten, Gäste und Übernachtungen in den Kreisen 1997 nach der Betriebsart 15

5. Angebot an Betten 1987, 1995 bis 1997 nach Kreisen und Gemeinden 20

6. Gäste 1987, 1995 bis 1997 nach Kreisen und Gemeinden 25

7. Übernachtungen 1987, 1995 bis 1997

7.1 nach Kreisen und Gemeinden 30

7.2 nach Reisegebieten, Inseln und Gemeinden 35

8. Gäste und Übernachtungen 1997 nach dem Herkunftsland 40

Campingplätze

9. Betriebe, Gäste und Übernachtungen auf Campingplätzen in den Kreisen und Gemeinden 1997
 – einschließlich Dauercamping – 41

10. Gäste und Übernachtungen auf Campingplätzen 1997 nach dem Herkunftsland
 – nur Durchgangsgäste – 45

Beherbergungsstätten mit weniger als 9 Betten

11. Betten, Gäste und Übernachtungen in ausgewählten Gemeinden 1997 46

Thematische Karten

Beherbergungsstätten mit 9 und mehr Betten

Fremdenbetten 1993 47

Campingplätze

Standplätze für Urlaubs-(Touristik-)Camping und für Dauercamping 1993 48

Standplätze für Urlaubs-(Touristik-)Camping 1993 49

Standplätze für Dauercamping 1993 50

Anhang

Katalog der Betriebsarten 51

Auflistung der Gemeinden nach Gemeindegruppen am 01.01.1997 52

Zeichenerklärung

- Zeichen anstelle von Zahlen bedeuten:
- nichts vorhanden
 - Zahlenwert unbekannt oder geheimzuhalten
 - x Aussage nicht sinnvoll

1. Betriebe, Betten, Gäste und Übernachtungen
 Betriebe mit 9 und mehr Betten einschl. Jugendherbergen

Jahr	Betriebe ¹	Betten ¹	Gäste		Übernachtungen			
			insgesamt	darunter aus dem Ausland	insgesamt	darunter von Gästen aus dem Ausland	je Gast Sp. 5:Sp. 3	je Bett Sp. 5:Sp. 2
1981	4 104	144 386	2 960 464	.	17 648 295	.	6,0	122,2
1982	4 127	145 948	2 887 650	.	16 948 824	.	5,9	116,1
1983	4 159	147 547	2 859 068	.	16 522 606	.	5,8	112,0
1984	4 146	147 051	2 831 772	276 473	16 328 084	492 077	5,8	111,0
1985	4 122	147 081	2 940 187	319 576	16 322 300	577 214	5,6	111,0
1986	4 128	148 524	3 096 431	377 999	17 075 900	690 129	5,5	115,0
1987	4 020	148 992	3 087 623	376 532	17 137 095	701 254	5,6	115,0
1988	4 072	152 413	3 193 324	376 549	17 180 673	711 055	5,4	112,7
1989	4 137	156 048	3 448 165	439 772	17 650 316	852 250	5,1	113,1
1990	4 104	154 043	3 800 691	478 634	19 390 234	876 884	5,1	125,9
1991	4 076	153 764	4 037 262	549 809	20 730 477	1 064 174	5,1	134,8
1992	4 514	162 063	4 128 583	491 838	22 116 108	981 344	5,4	136,5
1993	4 428	164 443	3 956 261	343 406	21 988 661	734 823	5,6	133,7
1994	4 658	169 271	3 907 293	313 661	21 542 467	689 530	5,5	127,3
1995	4 641	169 793	3 995 522	299 870	21 988 262	665 341	5,5	129,5
1996	4 807	173 608	3 958 751	309 168	21 596 987	654 210	5,5	124,4
1997	5 029	177 491	4 057 209	336 976	20 775 752	685 429	5,1	117,1

¹ 1981 - 1986: 1.4; 1987: 1.1; 1988 - 1992: 1.7; 1993: 1.1; 1994 - 1997: 1.7

2. Gäste und Übernachtungen nach der Gemeindegruppe
Betriebe mit 9 und mehr Betten einschl. Jugendherbergen

Gemeindegruppe ¹ Campingplätze	Gäste			Übernachtungen		
	1996	1997	Ver- änderung in %	1996	1997	Ver- änderung in %
	Anzahl			Anzahl		
Heilbäder	215 279	216 732	0,7	1 514 892	1 228 600	- 18,9
Nordseebäder	748 038	765 384	2,3	7 296 090	7 027 979	- 3,7
Ostseebäder ²	945 844	982 305	3,9	6 472 107	6 191 566	- 4,3
Luftkurorte	177 950	184 898	3,9	780 790	767 066	- 1,8
Erholungsorte	341 039	340 640	- 0,1	1 800 397	1 784 556	- 0,9
Übrige Gemeinden	1 530 601	1 567 250	2,4	3 732 711	3 775 985	1,1
darunter						
Großstädte ³	480 164	488 840	1,9	932 762	896 273	- 3,9
Schleswig-Holstein	3 958 751	4 057 209	2,5	21 596 987	20 775 752	- 3,8
darunter						
Ausländer	309 168	336 976	9,0	654 210	685 429	4,8
Außerdem						
Campingplätze	2 574 472	2 593 521	0,7	11 606 331	11 721 632	1,0
davon						
Dauercamper	2 123 336	2 108 408	- 0,7	9 045 270	9 015 001	- 0,3
Durchgangsgäste	451 136	485 113	7,5	2 561 061	2 706 631	5,7

¹ Stand: 01.01.1997

² einschl. Travemünde

³ Kiel einschl. Schilksee, Lübeck ohne Travemünde

3. Betriebe, Betten, Gäste und Übernachtungen in den Kreisen und Gemeinden 1997
Betriebe mit 9 und mehr Betten

Kreis Gemeinde	Betriebe am 01.07.	Betten am 01.07.	Gäste	Übernach- tungen	Verweil- dauer	Anteil der Ausländer a. Übern. ¹	Übern. je Bett Sp.4 / Sp.2
	Anzahl				Tage	%	Anzahl
Flensburg, Stadt	17	964	68 285	121 248	1,78	17,20	125,78
Kiel, Landeshauptstadt	39	2 887	204 760	394 381	1,93	19,27	136,61
Lübeck, Hansestadt	105	6 434	363 363	772 300	2,13	19,82	120,03
Neumünster, Stadt	15	910	53 211	107 975	2,03	15,42	118,65
51 Dithmarschen	447	12 352	217 353	1 427 642	6,57	0,46	115,58
Albersdorf	3	121	3 845	10 786	2,81	1,82	89,14
Bargenstedt	3	33	71	1 087	15,31	0,00	32,94
Barkenholm	1
Brunsbüttel, Stadt	6	191	7 053	12 986	1,84	5,21	67,99
Bunsöh	2
Burg (Dithmarschen)	2
Büsum	232	6 928	107 547	938 900	8,73	0,16	135,52
Büsumer Deichhausen	19	456	5 686	45 321	7,97	0,11	99,39
Elpersbüttel	3	83	1 316	4 667	3,55	8,49	56,23
Epenwörden	1
Fedderingen	2
Frestedt	1
Friedrichsgabekoog	1
Friedrichskoog	39	901	13 332	99 667	7,48	0,15	110,62
Hägen	1
Hedwigenkoog	7	150	1 454	15 862	10,91	0,00	105,75
Heide, Stadt	8	405	20 840	44 229	2,12	3,98	109,21
Hellschen-Heringsand-Unterschaar	3	44	651	5 303	8,15	0,00	120,52
Helse	1
Hemmingstedt	1
Hennstedt	2
Kaiser-Wilhelm-Koog	9	145	1 657	13 487	8,14	0,16	93,01
Karolinenkoog	1
Kleve	1
Kronprinzenkoog	4	84	691	5 761	8,34	0,21	68,58
Krumstedt	1
Lehe	1
Lohe-Rickelshof	2
Lunden	2
Marne, Stadt	3	45	1 625	2 939	1,81	10,21	65,31
Meldorf, Stadt	5	90	4 603	8 950	1,94	1,21	99,44
Neufeld	3	49	162	1 449	8,94	0,00	29,57
Neufelderkoog	2
Norddeich	2
Nordermeldorf	8	124	1 081	7 806	7,22	0,46	62,95
Nordhastedt	3	487	5 633	36 384	6,46	0,02	74,71
Oesterdeichstrich	2
Oesterwuth	1
Ramhusen	1
Rehm-Flehde-Bargen	1
Reinsbüttel	3	46	381	2 461	6,46	0,00	53,50
Sankt Michaelisdonn	3	208	7 803	17 216	2,21	4,27	82,77
Schafstedt	1
Schalkholz	1
Schlichting	2

¹ Anteil der Übernachtungen von Ausländern an Übernachtungen insgesamt

Noch: 3. Betriebe, Betten, Gäste und Übernachtungen in den Kreisen und Gemeinden 1997

Betriebe mit 9 und mehr Betten

Kreis Gemeinde	Betriebe am 01.07.	Betten am 01.07.	-Gäste	Übernach- tungen	Verweil- dauer	Anteil der Ausländer a. Übern. ¹	Übern. je Bett Sp.4 / Sp.2
	Anzahl				Tage	%	Anzahl
Schmedeswurm	1
Schülp	2
Süderdeich	4	76	1 942	10 168	5,24	0,00	133,79
Tellingstedt	1
Tielenhemme	1
Warwerort	4	60	1 495	6 178	4,13	0,00	102,97
Weddingstedt	1
Wennbüttel	1
Wesselburen, Stadt	1
Wesselburener Deichhausen	1
Wesselburenerkoog	2
Wesseln	2
Westerdeichstrich	18	458	4 722	37 914	8,03	0,51	82,78
Windbergen	2
Wöhrden	4	81	3 092	8 065	2,61	0,00	99,57
Wolmersdorf	1
Wrohm	1
53 Herzogtum Lauenburg	106	4 430	152 979	539 935	3,53	2,71	121,88
Aumühle	3	56	4 536	6 547	1,44	4,63	116,91
Bäk	3	124	5 209	14 356	2,76	0,34	115,77
Basedow	1
Berkenthin	1
Breitenfelde	1
Brunstorf	1
Büchen	1
Buchholz	1
Einhaus	2
Fredeburg	1
Geesthacht, Stadt	10	319	17 043	35 178	2,06	8,23	110,28
Groß Grönau	1
Groß Sarau	1
Gudow	4	83	2 622	9 294	3,54	1,15	111,98
Güster	1
Hamfelde	1
Hamwarde	1
Harmsdorf	2
Hollenbek	1
Krummesse	2
Kuddewörde	2
Labenz	1
Lauenburg/Elbe, Stadt	6	331	18 906	36 191	1,91	4,42	109,34
Lehmrade	1
Lüttau	1
Mölln, Stadt	22	1 214	32 412	198 317	6,12	1,30	163,36
Müssen	1
Mustin	1
Nusse	1
Ratzeburg, Stadt	11	803	29 010	101 144	3,49	3,53	125,96
Römnitz	1
Salem	4	180	4 933	16 878	3,42	0,11	93,77
Schmilau	4	120	3 351	8 746	2,61	2,01	72,88
Schnakenbek	1
Schwarzenbek, Stadt	1
Seedorf	6	111	3 482	10 778	3,10	0,00	97,10
Sterley	1
Wangelau	1
Wentorf bei Hamburg	0	0
Wohltorf	1

¹ Anteil der Übernachtungen von Ausländern an Übernachtungen insgesamt

Noch: 3. Betriebe, Betten, Gäste und Übernachtungen in den Kreisen und Gemeinden 1997
Betriebe mit 9 und mehr Betten

Kreis Gemeinde	Betriebe am 01.07.	Betten am 01.07.	Gäste	Übernach- tungen	Verweil- dauer	Anteil der Ausländer a. Übern. ¹	Übern. je Bett Sp.4 / Sp.2
	Anzahl				Tage	%	Anzahl
54 Nordfriesland	1 917	53 922	820 856	6 736 069	8,21	0,78	124,92
Ahrenviöfeld	1
Alkersum	10	153	1 031	14 942	14,49	0,10	97,66
Almdorf	1
Bargum	2
Bohmstedt	1
Bordelum	7	165	3 526	14 382	4,08	0,00	87,16
Borgsum	2
Bosbüll	1
Bredstedt, Stadt	5	143	6 064	13 871	2,29	1,81	97,00
Brekum	5	121	2 485	6 632	2,67	0,63	54,81
Dagebüll	33	598	9 235	46 934	5,08	2,17	78,48
Drage	1
Dreisdorf	0	0
Dunsum	2
Emmelsbüll-Horsbüll	5	80	509	5 380	10,57	0,00	67,25
Fresendelf	1
Friedrich-Wilhelm-Lübke-Koog	1
Friedrichstadt, Stadt	13	330	15 953	35 998	2,26	6,69	109,08
Galmsbüll	4	52	206	2 212	10,74	0,81	42,54
Garding, Kirchspiel	2
Garding, Stadt	10	197	1 448	10 158	7,02	0,00	51,56
Hattstedt	3	36	689	2 355	3,42	1,66	65,42
Hattstedtermarsch	2
Holm	1
Hooge	9	356	5 481	32 801	5,98	1,36	92,14
Hörnum (Sylt)	60	2 357	31 255	229 190	7,33	0,31	97,24
Humptrup	2
Husum, Stadt	20	916	53 304	133 789	2,51	5,50	146,06
Immenstedt	3	56	1 490	2 781	1,87	5,29	49,66
Kampen (Sylt)	66	1 924	28 639	234 426	8,19	0,29	121,84
Karlum	1
Klanxbüll	2
Klixbüll	1
Koldenbüttel	1
Kotzenbüll	1
Langeneß	8	136	1 690	9 608	5,69	0,59	70,65
Leck	2
List	66	2 227	28 813	215 106	7,47	0,51	96,59
Midlum	4	59	611	4 338	7,10	0,41	73,53
Nebel	105	1 962	26 470	294 945	11,14	0,87	150,33
Neukirchen	4	96	2 204	5 148	2,34	11,67	53,63
Nieblum	61	1 763	10 627	121 262	11,41	0,96	68,78
Niebüll, Stadt	7	406	16 145	35 573	2,20	2,79	87,62
Norddorf	100	2 234	35 166	398 358	11,33	0,97	178,32
Norderfriedrichskoog	2
Nordstrand	50	735	8 702	76 648	8,81	0,49	104,28
Ockholm	3	55	1 470	2 810	1,91	0,00	51,09
Oevenum	5	80	1 017	6 143	6,04	0,00	76,79
Oldenswort	7	117	1 040	11 753	11,30	0,00	100,45
Olderup	1
Oldsum	9	146	858	11 592	13,51	0,83	79,40
Ostenfeld (Husum)	1
Oster-Ohrstedt	1
Osterhever	6	75	559	7 858	14,06	0,00	104,77
Pellworm	40	1 065	12 428	119 148	9,59	0,10	111,88

¹ Anteil der Übernachtungen von Ausländern an Übernachtungen insgesamt

Noch: 3. Betriebe, Betten, Gäste und Übernachtungen in den Kreisen und Gemeinden 1997

Betriebe mit 9 und mehr Betten

Kreis Gemeinde	Betriebe am 01.07.	Betten am 01.07.	Gäste	Übernach- tungen	Verweil- dauer	Anteil der Ausländer a. Übern. ¹	Übern. je Bett Sp.4 / Sp.2
	Anzahl				Tage	%	Anzahl
Poppenbüll	4	47	449	4 934	10,99	0,00	104,98
Rantrum	1						
Rantum (Sylt)	56	2 651	38 591	384 501	9,96	0,34	145,04
Reußenköge	3	32	318	4 681	14,72	0,00	146,28
Risum-Lindholm	3	34	282	1 816	6,44	0,00	53,41
Rodenäs	2						
Sankt Peter-Ording	254	9 252	123 538	1 206 437	9,77	0,14	130,40
Schobüll	4	68	1 370	4 626	3,38	0,97	68,03
Schwabstedt	1						
Simonsberg	3	69	1 737	8 276	4,76	0,00	119,94
Stadum	2						
Stedesand	2						
Struckum	0	0					
Süderende	5	118	1 407	11 612	8,25	0,00	98,41
Süderlügum	4	98	3 343	10 560	3,16	5,14	107,76
Südermarsch	2						
Sylt-Ost	58	1 277	23 035	175 913	7,64	0,40	137,75
Tating	19	364	4 880	30 145	6,18	0,31	82,82
Tetenbüll	8	95	571	6 668	11,68	0,00	70,19
Tönning, Stadt	20	653	17 499	68 554	3,92	3,50	104,98
Tümlauer Koog	10	150	1 385	17 380	12,55	0,00	115,87
Uelvesbüll	2						
Utersum	29	725	7 530	112 565	14,95	0,16	155,26
Vollerwiek	6	82	943	9 603	10,18	0,33	117,11
Welt	7	101	1 036	6 295	6,08	0,79	62,33
Wenningstedt (Sylt)	106	2 618	46 462	393 169	8,46	0,30	150,18
Westerhever	4	58	1 137	11 960	10,52	0,02	206,21
Westerland, Stadt	319	9 150	128 550	1 125 866	8,76	0,86	123,05
Wittbek	1						
Wittdün	55	1 819	27 797	270 191	9,72	1,26	148,54
Witzwort	4	54	1 056	4 448	4,21	0,18	82,37
Wobbenbüll	1						
Wrixum	13	316	2 812	26 978	9,59	0,16	85,37
Wyk auf Föhr, Stadt	148	4 544	58 945	658 134	11,17	0,96	144,84
55 Ostholstein	1 289	52 891	898 485	5 801 837	6,46	1,91	109,69
Ahrensböök	4	65	1 053	3 805	3,61	8,73	58,54
Bad Schwartau, Stadt	7	384	11 387	64 762	5,69	2,31	168,65
Bannedorf auf Fehmarn	69	2 220	30 793	232 471	7,55	1,61	104,72
Beschendorf	2						
Bosau	15	528	14 046	53 228	3,79	0,41	100,81
Burg auf Fehmarn, Stadt	25	3 245	58 270	407 504	6,99	0,38	125,58
Dahme	124	3 594	30 025	346 149	11,53	2,90	96,31
Eutin, Stadt	29	1 100	30 408	114 725	3,77	3,81	104,30
Göhl	1						
Gremersdorf	6	196	9 216	16 141	1,75	0,20	82,35
Grömitz	209	8 530	95 415	744 014	7,80	0,21	87,22
Großenbrode	29	1 297	12 781	154 381	12,08	8,73	119,03
Grube	5	63	343	3 745	10,92	0,00	59,44
Harmsdorf	1						
Heiligenhafen, Stadt	32	1 097	19 630	105 259	5,36	0,42	95,95
Heringsdorf	8	455	4 022	36 828	9,16	0,07	80,94
Kasseedorf	4	74	616	3 976	6,45	0,00	53,73
Kellenhusen (Ostsee)	117	3 399	30 073	335 666	11,16	0,05	98,75
Landkirchen auf Fehmarn	55	1 401	16 209	139 519	8,61	0,07	99,59
Lensahn	1						

¹ Anteil der Übernachtungen von Ausländern an Übernachtungen insgesamt

Noch: 3. Betriebe, Betten, Gäste und Übernachtungen in den Kreisen und Gemeinden 1997

Betriebe mit 9 und mehr Betten

Kreis Gemeinde	Betriebe am 01.07.	Betten am 01.07.	Gäste	Übernach- tungen	Verweil- dauer	Anteil der Ausländer a. Übern. ¹	Übern. je Bett Sp.4 / Sp.2
	Anzahl				Tage	%	Anzahl
Malente	73	3 335	52 719	366 856	6,96	0,90	110,00
Manhagen	3	48	309	3 439	11,13	1,22	71,65
Neukirchen	13	239	1 739	22 532	12,96	0,03	94,28
Neustadt in Holstein, Stadt	38	1 657	21 233	126 934	5,98	2,64	76,60
Oldenburg in Holstein, Stadt	6	226	12 071	20 313	1,68	20,17	89,88
Ratekau	19	943	11 958	68 190	5,70	3,71	72,31
Riepsdorf	1
Scharbeutz	122	4 548	65 505	437 716	6,68	0,55	96,24
Schashagen	12	448	4 517	40 847	9,04	0,00	91,18
Schönwalde am Bungsberg	11	463	4 601	21 131	4,59	0,42	45,64
Sierksdorf	18	353	5 960	32 896	5,52	0,14	93,19
Stockelsdorf	6	328	17 871	35 319	1,98	20,29	107,68
Süsel	8	167	3 409	15 498	4,55	1,37	92,80
Timmendorfer Strand	150	7 140	159 073	879 815	5,53	0,48	123,22
Wangels	1
Westfehmar	65	1 634	16 261	151 863	9,34	0,02	92,94
56 Pinneberg	103	3 701	152 034	383 730	2,52	7,59	103,68
Appen	2
Barmstedt, Stadt	2
Bilsen	2
Bokel	1
Brande-Hörmerkirchen	1
Elmshorn, Stadt	5	204	14 510	28 625	1,97	12,84	140,32
Haselau	2
Haseldorf	1
Heist	3	34	1 085	2 222	2,05	0,00	65,35
Helgoland	53	1 592	30 992	149 466	4,82	0,47	93,89
Hemdingen	1
Hetlingen	0	0
Klein Nordende	1
Pinneberg, Stadt	4	218	14 846	30 405	2,05	8,06	139,47
Quickborn, Stadt	5	346	15 589	29 451	1,89	23,67	85,12
Rellingen	3	184	15 012	28 484	1,90	9,87	154,80
Schenefeld, Stadt	1
Tangstedt	2
Tornesch	3	85	4 296	8 336	1,94	4,69	98,07
Uetersen, Stadt	6	144	9 826	17 958	1,83	14,51	124,71
Wedel, Stadt	5	343	21 847	43 551	1,99	12,66	126,97
57 Plön	278	9 514	164 125	909 331	5,54	1,23	95,58
Ascheberg (Holstein)	4	55	743	2 696	3,63	1,67	49,02
Behrensorf (Ostsee)	14	605	3 453	44 174	12,79	0,03	73,01
Belau	2
Bendfeld	1
Blekendorf	17	319	2 157	25 475	11,81	0,47	79,86
Bösdorf	10	436	2 354	20 771	8,82	3,23	47,64
Brodersdorf	1
Dannau	1
Dersau	9	310	12 578	34 037	2,71	0,74	109,80
Dobersdorf	1
Dörnack	1
Fahren	1
Fargau-Pratjau	1
Giekau	3	58	940	4 745	5,05	4,97	81,81
Grebin	3	64	709	4 150	5,85	0,00	64,84

¹ Anteil der Übernachtungen von Ausländern an Übernachtungen insgesamt

Noch: 3. Betriebe, Betten, Gäste und Übernachtungen in den Kreisen und Gemeinden 1997

Betriebe mit 9 und mehr Betten

Kreis Gemeinde	Betriebe am 01.07.	Betten am 01.07.	Gäste	Übernach- tungen	Verweil- dauer	Anteil der Ausländer a. Übern. ¹	Übern. je Bett Sp.4 / Sp.2
	Anzahl				Tage	%	Anzahl
Großharrie	1
Heikendorf	3
Högsdorf	1
Höhenfelde	5	215	1 759	16 690	9,49	0,25	77,63
Hohwacht (Ostsee)	67	1 676	19 033	145 425	7,64	0,56	86,77
Kletkamp	1
Krummbek	1
Kühren	1
Laboe	21	951	15 211	90 745	5,97	1,39	95,42
Lammershagen	1
Lehmkuhlen	2
Lütjenburg, Stadt	4	128	4 716	13 159	2,79	1,78	102,80
Nehnten	0	0
Panker	5	56	1 141	3 303	2,89	0,42	58,98
Piön, Stadt	22	992	40 306	196 054	4,86	2,07	197,64
Prasdorf	3	54	556	4 120	7,41	0,00	76,30
Preetz, Stadt	2
Probsteierhagen	3	64	196	955	4,87	0,00	14,92
Raisdorf	1
Rathjensdorf	1
Ruhwinkel	2
Schellhorn	2
Schönberg (Holstein)	37	2 249	30 318	205 351	6,77	0,41	91,31
Schönkirchen	1
Schwartbuck	3	73	549	5 726	10,43	0,10	78,44
Selent	1
Stakendorf	2
Stein	2
Stolpe	1
Wankendorf	1
Wendtorf	4	126	968	2 953	3,05	0,00	23,44
Wisch	8	191	1 748	17 056	9,76	0,00	89,30
58 Rendsburg-Eckernförde	212	10 756	312 080	1 512 043	4,85	1,76	140,58
Achterwehr	2
Ahlefeld	1
Alt Duvenstedt	2
Altenholz	1
Ascheffel	2
Aukrug	6	302	4 422	59 088	13,36	0,59	195,66
Barkelsby	2
Beldorf	1
Beringstedt	1
Bistensee	2
Bordesholm	1
Borgdorf-Seedorf	1
Bornholt	1
Brekendorf	1
Brodersby	22	960	10 851	96 150	8,86	0,14	100,16
Bünsdorf	0	0
Damp	5
Dätgen	2
Dörphof	8	166	1 608	13 933	8,66	0,07	83,93
Eckernförde, Stadt	17	771	28 769	84 730	2,95	4,44	109,90

¹ Anteil der Übernachtungen von Ausländern an Übernachtungen insgesamt

Noch: 3. Betriebe, Betten, Gäste und Übernachtungen in den Kreisen und Gemeinden 1997
 Betriebe mit 9 und mehr Betten

Kreis Gemeinde	Betriebe am 01.07.	Betten am 01.07.	Gäste	Übernach- tungen	Verweil- dauer	Anteil der Ausländer a. Übern. ¹	Übern. je Bett Sp:4 / Sp.2
	Anzahl				Tage	%	Anzahl
Felde	1
Felm	1
Fleckeby	2
Flintbek	1
Fockbek	1
Gammelby	2
Gettorf	1
Gokels	1
Goosefeld	3	116	1 393	7 441	5,34	0,48	64,15
Grevenkrug	1
Groß Buchwald	1
Groß Wittensee	3	234	9 274	29 489	3,18	1,47	126,02
Güby	2
Haale	1
Hamdorf	2
Hanerau-Hademarschen	2
Haßmoor	2
Heinkenborstel	1
Hohenwestedt	4	132	3 696	12 133	3,28	1,85	91,92
Hohn	1
Holzdorf	5	84	1 085	5 986	5,52	1,34	71,26
Hummelfeld	2
Jevenstedt	3	55	422	1 361	3,23	3,67	24,75
Karby	2
Klein Wittensee	5	79	685	4 323	6,31	1,30	54,72
Kosel	4	230	1 660	9 258	5,58	0,72	40,25
Kronshagen	1
Langwedel	2
Lütjenwestedt	1
Meezen	1
Molfsee	2
Mühbrook	2
Neudorf-Bornstein	1
Nindorf	1
Noer	2
Nortorf, Stadt	2
Osdorf	1
Ostenfeld (Rendsburg)	1
Owschlag	2
Padenstedt	1
Rendsburg, Stadt	12	535	26 295	55 383	2,11	13,02	103,52
Rieseby	1
Schacht-Audorf	3	74	2 003	5 255	2,62	6,58	71,01
Schinkel	1
Schmalstede	1
Schülpl b. Nortorf	1
Schwedeneck	5	288	3 901	61 625	15,80	0,18	213,98
Sehestedt	2
Steenfeld	2
Strande	5	179	10 537	24 950	2,37	1,98	139,39
Thumby	0	0
Todenbüttel	1
Waabs	19	299	2 916	25 922	8,89	0,71	86,70
Warder	3	39	788	4 928	6,25	14,16	126,36
Westensee	2
Westerrönfeld	1
Winnemark	1

¹ Anteil der Übernachtungen von Ausländern an Übernachtungen insgesamt

Noch: 3. Betriebe, Betten, Gäste und Übernachtungen in den Kreisen und Gemeinden 1997

Betriebe mit 9 und mehr Betten

Kreis Gemeinde	Betriebe am 01.07.	Betten am 01.07.	Gäste	Übernach- tungen	Verweil- dauer	Anteil der Ausländer a. Übern. ¹	Übern. je Bett Sp.4 / Sp.2
	Anzahl				Tage	%	Anzahl
59 Schleswig-Flensburg	320	10 638	263 721	990 771	3,76	7,27	93,14
Ahneby	2
Arnis, Stadt	3	80	190	1 399	7,36	0,00	17,49
Bergenhusen	1
Böklund	1
Boren	9	161	1 375	11 922	8,67	0,40	74,05
Borgwedel	2
Börm	2
Brodersby	4	64	518	3 702	7,15	0,59	57,84
Dollerup	1
Eggebek	3	699	6 773	24 289	3,59	55,71	34,75
Ekenis	2
Erfde	1
Esgrus	4	64	748	6 026	8,06	0,00	94,16
Fahrdorf	1
Gelting	15	268	1 971	21 653	10,99	0,41	80,79
Glücksburg (Ostsee), Stadt	30	1 559	31 415	156 212	4,97	3,57	100,20
Goltoft	2
Grödersby	3	93	1 050	8 271	7,88	0,27	88,94
Grundhof	1
Handewitt	1
Harrislee	5	629	24 521	54 052	2,20	21,37	85,93
Hasselberg	16	357	4 465	39 111	8,76	0,23	109,55
Havetoft	1
Havetoftloft	2
Hörup	1
Idstedt	1
Jagel	1
Jarplund-Weding	1
Jerrishoe	1
Jübek	2
Kappeln, Stadt	37	885	28 415	103 148	3,63	3,39	116,55
Kiesby	2
Kronsgaard	10	491	8 795	76 160	8,66	0,06	155,11
Kropp	2
Langballig	4	85	1 237	15 330	12,39	0,00	180,35
Langstedt	1
Lürschau	1
Maasholm	16	318	2 913	25 945	8,91	0,22	81,59
Medelby	1
Meyn	1
Mohrkirch	1
Munkbrarup	3	87	1 929	11 427	5,92	4,38	131,34
Nieby	5	60	292	3 177	10,88	0,00	52,95
Niesgrau	2
Norderstapel	1
Nottfeld	1
Oeversee	3	154	12 229	19 228	1,57	11,47	124,86
Pommerby	4	88	1 115	9 942	8,92	0,91	112,98
Quern	7	590	8 150	37 835	4,64	0,00	64,13
Rabel	2
Rabenholz	1
Rabenkirchen-Faulück	4	136	885	8 146	9,20	0,00	59,90
Ringsberg	1
Sankelmark	2
Satrup	1

¹ Anteil der Übernachtungen von Ausländern an Übernachtungen insgesamt

Noch: 3. Betriebe, Betten, Gäste und Übernachtungen in den Kreisen und Gemeinden 1997
Betriebe mit 9 und mehr Betten

Kreis Gemeinde	Betriebe am 01.07.	Betten am 01.07.	Gäste	Übernach- tungen	Verweil- dauer	Anteil der Ausländer a. Übern. ¹	Übern. je Bett Sp.4 / Sp.2
	Anzahl				Tage	%	Anzahl
Schaalby	2
Schafflund	1
Scheggerott	2
Schleswig, Stadt	17	941	50 590	115 382	2,28	9,57	122,62
Schnarup-Thumby	1
Schuby	1
Silberstedt	3	101	3 841	6 487	1,69	11,85	64,23
Sörup	3	48	783	4 913	6,27	7,55	102,35
Stangheck	3	80	253	1 897	7,50	0,00	23,71
Steinberg	13	279	5 166	28 069	5,43	1,52	100,61
Steinbergkirche	1
Steinfeld	1
Sterup	1
Stolk	1
Stoltebüll	8	118	1 175	8 143	6,93	2,64	69,01
Süderbrarup	1
Süderfahrenstedt	1
Süderstapel	6	93	727	4 911	6,76	0,08	52,81
Tarp	4	171	8 845	17 850	2,02	22,77	104,39
Treia	1
Ülsby	1
Ulsnis	2
Wagersrott	1
Wallsbüll	1
Wanderup	2
Wees	2
Westerholz	8	136	1 218	9 957	8,17	0,72	73,21
60 Segeberg	79	4 966	210 368	716 898	3,41	8,95	144,36
Alveslohe	1
Bad Bramstedt, Stadt	10	1 304	40 208	222 455	5,53	4,05	170,59
Bad Segeberg, Stadt	11	1 314	47 627	239 832	5,04	10,10	182,52
Bark	2
Blunk	2
Bornhöved	1
Damsdorf	1
Ellerau	1
Föhrden-Barl	1
Geschendorf	1
Glasau	1
Großenaspe	1
Henstedt-Ulzburg	3	161	9 797	17 818	1,82	8,74	110,67
Höggersdorf	1
Kaltenkirchen, Stadt	3	91	7 080	9 571	1,35	7,92	105,18
Kisdorf	1
Leezen	2
Lentföhrden	1
Mözen	2
Neversdorf	1
Norderstedt, Stadt	20	992	63 303	121 491	1,92	14,18	122,47
Prönstorf	2
Rickling	1
Rohlstorf	1
Schackendorf	1
Schmalfeld	1
Seedorf	1
Seth	0	0
Trappenkamp	2
Wakendorf II	1
Weede	1
Wittenborn	1

¹ Anteil der Übernachtungen von Ausländern an Übernachtungen insgesamt

Noch: 3. Betriebe, Betten, Gäste und Übernachtungen in den Kreisen und Gemeinden 1997

Betriebe mit 9 und mehr Betten

Kreis Gemeinde	Betriebe am 01.07.	Betten am 01.07.	Gäste	Übernach- tungen	Verweil- dauer	Anteil der Ausländer a. Übern. ¹	Übern. je Bett. Sp.4 / Sp.2
	Anzahl				Tage	%	Anzahl
61 Steinburg	46	1 137	43 199	93 657	2,17	7,29	82,37
Blomesche Wildnis	1
Borsfleth	1
Breitenberg	1
Brokdorf	1
Glückstadt, Stadt	4	152	8 032	11 030	1,37	15,26	72,57
Heiligenstedten	1
Hennstedt	1
Hohenlockstedt	2
Holstenniendorf	1
Itzehoe, Stadt	8	200	11 752	23 501	2,00	9,84	117,51
Kellinghusen, Stadt	2
Kleve	1
Kollmar	3	65	1 653	5 944	3,60	0,59	91,45
Krempe, Stadt	0	0
Kremperheide	1
Lägerdorf	1
Lockstedt	1
Neuenbrook	1
Neuendorf b. Elmshorn	0	0
Oelixdorf	1
Poyenberg	2
Puls	1
Rosdorf	1
Sankt Margarethen	3	53	600	2 334	3,89	4,03	44,04
Schenefeld	1
Süderau	1
Westermoor	1
Wilster, Stadt	3	102	2 280	5 956	2,61	2,50	58,39
Wrist	1
62 Stormarn	56	1 989	132 390	267 935	2,02	9,24	134,71
Ahrensburg, Stadt	6	362	36 691	63 767	1,74	11,66	176,15
Bad Oldesloe, Stadt	6	286	16 648	33 916	2,04	14,01	118,59
Bargfeld-Stegen	1
Bargteheide, Stadt	2
Barsbüttel	1
Braak	1
Delingsdorf	1
Elmenhorst	1
Grönwohld	1
Großhansdorf	2
Hamberge	2
Hoisdorf	2
Jersbek	1
Lütjensee	6	124	8 305	20 816	2,51	1,03	167,87
Oststeinbek	1
Reinbek, Stadt	4	199	16 451	26 664	1,62	15,49	133,99
Reinfeld (Holstein), Stadt	6	142	7 296	16 969	2,33	9,79	119,50
Rethwisch	1
Stapelhof	2
Tangstedt	2
Travenbrück	1
Tremsbüttel	1
Trittau	1
Wesenberg	2
Witzhave	1
Zarpen	1
Schleswig-Holstein	5 029	177 491	4 057 209	20 775 752	5,12	3,30	117,05

¹ Anteil der Übernachtungen von Ausländern an Übernachtungen insgesamt

4. Betriebe, Betten, Gäste und Übernachtungen in den Kreisen 1997 nach der Betriebsart
Betriebe mit 9 und mehr Betten

KREISFREIE STADT Kreis	Betriebe am 01.07.	Betten am 01.07.	Betten- anteil	Gäste	Übernach- tungen	Verweil- dauer	Übern. je Bett Sp.5 / Sp.2
	Anzahl		%	Anzahl		Tage	Anzahl
Hotels							
01 FLENSBURG	7	500	1,55	47 713	69 937	1,47	139,87
02 KIEL	23	1 666	5,17	135 283	222 362	1,64	133,47
03 LÜBECK	38	3 397	10,55	267 780	500 055	1,87	147,20
04 NEUMÜNSTER	6	383	1,19	27 149	42 866	1,58	111,92
51 Dithmarschen	45	1 504	4,67	59 113	175 904	2,98	116,96
53 Hzgt. Lauenburg	38	1 248	3,88	57 661	100 545	1,74	80,56
54 Nordfriesland	98	5 122	15,91	184 691	704 948	3,82	137,63
55 Ostholstein	113	7 687	23,87	255 826	871 886	3,41	113,42
56 Pinneberg	34	1 644	5,11	88 738	176 280	1,99	107,23
57 Plön	41	1 500	4,66	49 114	143 096	2,91	95,40
58 Rendsburg-Eckernförde	47	1 710	5,31	96 059	188 994	1,97	110,52
59 Schleswig-Flensburg	51	2 503	7,77	136 861	295 569	2,16	118,09
60 Segeberg	24	2 087	6,48	116 550	233 675	2,00	111,97
61 Steinburg	12	365	1,13	19 033	33 310	1,75	91,26
62 Stormarn	21	887	2,75	68 896	116 854	1,70	131,74
Schleswig-Holstein	598	32 203	100,00	1 610 467	3 876 281	2,41	120,37

Noch: 4. Betriebe, Betten, Gäste und Übernachtungen in den Kreisen 1997 nach der Betriebsart
Betriebe mit 9 und mehr Betten

KREISFREIE STADT Kreis	Betriebe am 01.07.	Betten am 01.07.	Betten- anteil	Gäste	Übernach- tungen	Verweil- dauer	Übern. je Bett Sp.5 / Sp.2
	Anzahl		%	Anzahl		Tage	Anzahl
Hotels garnis							
01 FLENSBURG	7	242	1,41	12 199	27 891	2,29	115,25
02 KIEL	11	734	4,27	49 088	93 080	1,90	126,81
03 LÜBECK	31	926	5,39	54 209	109 831	2,03	118,61
04 NEUMÜNSTER	7						
51 Dithmarschen	43	1 105	6,43	24 526	164 574	6,71	148,94
53 Hzgt. Lauenburg	11	311	1,81	11 815	25 803	2,18	82,97
54 Nordfriesland	255	5 462	31,77	120 241	683 214	5,68	125,08
55 Ostholstein	208	4 493	26,14	66 945	362 188	5,41	80,61
56 Pinneberg	32	852	4,96	35 471	101 677	2,87	119,34
57 Plön	45	829	4,82	15 375	70 525	4,59	85,07
58 Rendsburg-Eckernförde	22	598	3,48	22 206	59 421	2,68	99,37
59 Schleswig-Flensburg	24	517	3,01	15 195	44 597	2,93	86,26
60 Segeberg	14	615	3,58	37 674	71 509	1,90	116,27
61 Steinburg	5						
62 Stormarn	9	162	0,94	10 156	19 704	1,94	121,63
Schleswig-Holstein	724	17 191	100,00	494 052	1 869 516	3,78	108,75

Noch: 4. Betriebe, Betten, Gäste und Übernachtungen in den Kreisen 1997 nach der Betriebsart
Betriebe mit 9 und mehr Betten

KREISFREIE STADT Kreis	Betriebe am 01.07.	Betten am 01.07.	Betten- anteil	Gäste	Übernach- tungen	Verweil- dauer	Übern. je Bett Sp.5 / Sp.2
	Anzahl		%	Anzahl		Tage	Anzahl
Gasthöfe							
01 FLENSBURG	2
02 KIEL	1
03 LÜBECK	5	144	3,42	4 832	14 880	3,08	103,33
04 NEUMÜNSTER	0	-	-	-	-	-	-
51 Dithmarschen	11	259	6,15	5 936	27 157	4,57	104,85
53 Hzgt. Lauenburg	16	279	6,63	11 069	26 684	2,41	95,64
54 Nordfriesland	47	853	20,27	24 791	82 289	3,32	96,47
55 Ostholstein	16	375	8,91	15 950	34 994	2,19	93,32
56 Pinneberg	11	259	6,15	15 423	31 449	2,04	121,42
57 Plön	14	294	6,99	6 752	19 781	2,93	67,28
58 Rendsburg-Eckernförde	18	258	6,13	7 278	17 148	2,36	66,47
59 Schleswig-Flensburg	27	558	13,26	10 614	38 609	3,64	69,19
60 Segeberg	21	401	9,53	23 543	43 634	1,85	108,81
61 Steinburg	10	173	4,11	8 408	16 438	1,96	95,02
62 Stormarn	15	316	7,51	23 192	41 839	1,80	132,40
Schleswig-Holstein	214	4 209	100,00	158 921	397 227	2,50	94,38

Noch: 4. Betriebe, Betten, Gäste und Übernachtungen in den Kreisen 1997 nach der Betriebsart
Betriebe mit 9 und mehr Betten

KREISFREIE STADT Kreis	Betriebe am 01.07.	Betten am 01.07.	Betten- anteil	Gäste	Übernach- tungen	Verweil- dauer	Übern. je Bett Sp.5 / Sp.2
	Anzahl		%	Anzahl		Tage	Anzahl
Pensionen							
01 FLENSBURG	0	-	-	-	-	-	-
02 KIEL	1
03 LÜBECK	3	92	1,74	3 797	7 473	1,97	81,23
04 NEUMÜNSTER	1
51 Dithmarschen	17	538	10,18	15 411	59 486	3,86	110,57
53 Hzgt. Lauenburg	7	150	2,84	4 394	13 203	3,00	88,02
54 Nordfriesland	68	1 541	29,16	33 017	216 768	6,57	140,67
55 Ostholstein	56	1 397	26,44	17 110	114 215	6,68	81,76
56 Pinneberg	2
57 Plön	20	406	7,68	6 268	34 054	5,43	83,88
58 Rendsburg-Eckernförde	14	459	8,69	8 056	39 993	4,96	87,13
59 Schleswig-Flensburg	15	325	6,15	6 290	38 078	6,05	117,16
60 Segeberg	4	84	1,59	894	3 396	3,80	40,43
61 Steinburg	5	104	1,97	2 348	8 206	3,49	78,90
62 Stormarn	4	105	1,99	6 263	11 287	1,80	107,50
Schleswig-Holstein	217	5 284	100,00	109 439	558 833	5,11	105,76

Noch: 4. Betriebe, Betten, Gäste und Übernachtungen in den Kreisen 1997 nach der Betriebsart
Betriebe mit 9 und mehr Betten

KREISFREIE STADT Kreis	Betriebe am 01.07.	Betten am 01.07.	Betten- anteil	Gäste	Übernach- tungen	Verweil- dauer	Übern. je Bett Sp.5 / Sp.2
	Anzahl		%	Anzahl		Tage	Anzahl
Ferienhaus, Ferienzentrum							
01 FLENSBURG	0	-	-	-	-	-	-
02 KIEL	0	-	-	-	-	-	-
03 LÜBECK	14	192	0,25	1 564	10 617	6,79	55,30
04 NEUMÜNSTER	0	-	-	-	-	-	-
51 Dithmarschen	312	6 975	9,24	71 473	718 103	10,05	102,95
53 Hzgt. Lauenburg	10	205	0,27	2 349	13 159	5,60	64,19
54 Nordfriesland	1 338	26 307	34,85	257 021	2 786 010	10,84	105,90
55 Ostholstein	826	29 313	38,83	395 243	3 125 195	7,91	106,61
56 Pinneberg	23	687	0,91	6 409	52 458	8,19	76,36
57 Plön	135	3 477	4,61	29 491	279 281	9,47	80,32
58 Rendsburg-Eckernförde	88	4 205	5,57	103 809	635 150	6,12	151,05
59 Schleswig-Flensburg	184	3 918	5,19	32 146	285 858	8,89	72,96
60 Segeberg	4	68	0,09	751	7 169	9,55	105,43
61 Steinburg	9	144	0,19	2 120	10 199	4,81	70,83
62 Stormarn	0	-	-	-	-	-	-
Schleswig-Holstein	2 943	75 491	100,00	902 465	7 923 690	8,78	104,96

Noch: 4. Betriebe, Betten, Gäste und Übernachtungen in den Kreisen 1997 nach der Betriebsart
Betriebe mit 9 und mehr Betten

KREISFREIE STADT Kreis	Betriebe am 01.07.	Betten am 01.07.	Betten- anteil	Gäste	Übernach- tungen	Verweil- dauer	Übern. je Bett Sp.5 / Sp.2
	Anzahl		%	Anzahl		Tage	Anzahl
Erholungs- und Ferienheim							
01 FLENSBURG	0	-	-	-	-	-	-
02 KIEL	1	-	-	-	-	-	-
03 LÜBECK	9	1 148	4,26	15 099	60 093	3,98	52,35
04 NEUMÜNSTER	0	-	-	-	-	-	-
51 Dithmarschen	13	1 287	4,77	22 291	165 733	7,43	128,77
53 Hzgt. Lauenburg	17	1 193	4,43	30 727	138 236	4,50	115,87
54 Nordfriesland	79	9 751	36,17	116 900	1 155 913	9,89	118,54
55 Ostholstein	47	6 783	25,16	91 530	714 215	7,80	105,29
56 Pinneberg	0	-	-	-	-	-	-
57 Plön	18	2 073	7,69	37 482	206 185	5,50	99,46
58 Rendsburg-Eckernförde	14	1 411	5,23	33 321	133 920	4,02	94,91
59 Schleswig-Flensburg	15	2 247	8,34	40 360	204 762	5,07	91,13
60 Segeberg	8	481	1,78	15 160	44 280	2,92	92,06
61 Steinburg	3	-	-	-	-	-	-
62 Stormarn	6	-	-	-	-	-	-
Schleswig-Holstein	230	26 957	100,00	425 295	2 900 634	6,82	107,60

Noch: 4. Betriebe, Betten, Gäste und Übernachtungen in den Kreisen 1997 nach der Betriebsart
Betriebe mit 9 und mehr Betten

KREISFREIE STADT Kreis	Betriebe am 01.07.	Betten am 01.07.	Betten- anteil	Gäste	Übernach- tungen	Verweil- dauer	Übern. je Bett Sp.5 / Sp.2
	Anzahl		%	Anzahl		Tage	Anzahl
Heilstätte, Sanatorium							
01 FLENSBURG	0	-	-	-	-	-	-
02 KIEL	1
03 LÜBECK	2
04 NEUMÜNSTER	0	-	-	-	-	-	-
51 Dithmarschen	2
53 Hzgt. Lauenburg	3	518	5,42	6 163	146 339	23,74	282,51
54 Nordfriesland	24	3 486	36,51	36 269	893 654	24,64	256,36
55 Ostholstein	16	1 826	19,12	19 523	445 695	22,83	244,08
56 Pinneberg	0	-	-	-	-	-	-
57 Plön	3
58 Rendsburg-Eckernförde	5	1 625	17,02	18 363	371 050	20,21	228,34
59 Schleswig-Flensburg	1
60 Segeberg	3
61 Steinburg	0	-	-	-	-	-	-
62 Stormarn	0	-	-	-	-	-	-
Schleswig-Holstein	60	9 549	100,00	97 698	2 384 953	24,41	249,76

Noch: 4. Betriebe, Betten, Gäste und Übernachtungen in den Kreisen 1997 nach der Betriebsart
Betriebe mit 9 und mehr Betten

KREISFREIE STADT Kreis	Betriebe am 01.07.	Betten am 01.07.	Betten- anteil	Gäste	Übernach- tungen	Verweil- dauer	Übern. je Bett Sp.5 / Sp.2
	Anzahl		%	Anzahl		Tage	Anzahl
Jugendherberge							
01 FLENSBURG	1
02 KIEL	1
03 LÜBECK	3
04 NEUMÜNSTER	1
51 Dithmarschen	4
53 Hzgt. Lauenburg	4	526	7,96	28 801	75 966	2,64	144,42
54 Nordfriesland	8	1 400	21,19	47 926	213 273	4,45	152,34
55 Ostholstein	7	1 017	15,39	36 358	133 449	3,67	131,22
56 Pinneberg	1
57 Plön	2
58 Rendsburg-Eckernförde	4	490	7,42	22 988	66 367	2,89	135,44
59 Schleswig-Flensburg	3
60 Segeberg	1
61 Steinburg	2
62 Stormarn	1
Schleswig-Holstein	43	6 607	100,00	258 872	864 618	3,34	130,86

Noch: 4. Betriebe, Betten, Gäste und Übernachtungen in den Kreisen 1997 nach der Betriebsart
Betriebe mit 9 und mehr Betten

KREISFREIE STADT Kreis	Betriebe am 01.07.	Betten am 01.07.	Betten- anteil	Gäste	Übernach- tungen	Verweil- dauer	Übern. je Bett Sp.5 / Sp.2
	Anzahl		%	Anzahl		Tage	Anzahl
	Insgesamt						
01 FLENSBURG	17	964	0,54	68 285	121 248	1,78	125,78
02 KIEL	39	2 887	1,63	204 760	394 381	1,93	136,61
03 LÜBECK	105	6 434	3,62	363 363	772 300	2,13	120,03
04 NEUMÜNSTER	15	910	0,51	53 211	107 975	2,03	118,65
51 Dithmarschen	447	12 352	6,96	217 353	1 427 642	6,57	115,58
53 Hzgt. Lauenburg	106	4 430	2,50	152 979	539 935	3,53	121,88
54 Nordfriesland	1 917	53 922	30,38	820 856	6 736 069	8,21	124,92
55 Ostholstein	1 289	52 891	29,80	898 485	5 801 837	6,46	109,69
56 Pinneberg	103	3 701	2,09	152 034	383 730	2,52	103,68
57 Plön	278	9 514	5,36	164 125	909 331	5,54	95,58
58 Rendsburg-Eckernförde	212	10 756	6,06	312 080	1 512 043	4,85	140,58
59 Schleswig-Flensburg	320	10 638	5,99	263 721	990 771	3,76	93,14
60 Segeberg	79	4 966	2,80	210 368	716 898	3,41	144,36
61 Steinburg	46	1 137	0,64	43 199	93 657	2,17	82,37
62 Stormarn	56	1 989	1,12	132 390	267 935	2,02	134,71
Schleswig-Holstein	5 029	177 491	100,00	4 057 209	20 775 752	5,12	117,05

5. Angebot an Betten nach Kreisen und Gemeinden
 Betriebe mit 9 und mehr Betten einschl. Jugendherbergen

Kreis Gemeinde	am 01.01.1987	am 01.07.1995	am 01.07.1996	am 01.07.1997	1997 gegenüber 1996 in %	1997 gegenüber 1987 in %	Durch- schnitt 1995-1997
Flensburg, Stadt	896	925	925	964	4,22	7,59	938
Kiel, Landeshauptstadt	2 555	2 825	2 851	2 887	1,26	12,99	2 854
Lübeck, Hansestadt	4 902	6 647	6 600	6 434	- 2,52	31,25	6 560
Neumünster, Stadt	703	879	869	910	4,72	29,45	886
51 Dithmarschen	9 745	11 843	12 341	12 352	0,09	26,75	12 179
dar. ausgewählte Gemeinden							
Albersdorf	140	121	121	121	0,00	- 13,57	121
Bargenstedt	0	0	0	33	-	-	.
Brunsbüttel, Stadt	166	170	205	191	- 6,83	15,06	189
Burg (Dithmarschen)	.	79	79
Büsum	5 904	6 998	7 148	6 928	- 3,08	17,34	7 025
Büsumer Deichhausen	375	398	398	456	14,57	21,60	417
Elpersbüttel	117	107	103	83	- 19,42	- 29,06	98
Friedrichskoog	721	771	908	901	- 0,77	24,97	860
Hedwigenkoog	.	103	123	150	21,95	.	125
Heide, Stadt	285	344	335	405	20,90	42,11	361
Hellschen-Heringsand-Unterschaar	.	51	44	44	0,00	.	46
Kaiser-Wilhelm-Koog	83	110	145	145	0,00	74,70	133
Kronprinzenkoog	.	51	84	84	0,00	.	73
Marne, Stadt	.	.	45	45	0,00	.	.
Meldorf, Stadt	91	65	65	90	38,46	- 1,10	73
Neufeld	.	.	49	49	0,00	.	.
Nordermeldorf	63	86	86	124	44,19	96,83	99
Nordhastedt	160	487	487	487	0,00	204,38	487
Reinsbüttel	.	46	46	46	0,00	.	46
Sankt Michaelisdonn	200	219	218	208	- 4,59	4,00	215
Süderdeich	54	62	76	76	0,00	40,74	71
Warwerort	70	48	60	60	0,00	- 14,29	56
Wesselburenerkoog	.	42
Westerdeichstrich	497	489	462	458	- 0,87	- 7,85	470
Wöhrden	.	71	81	81	0,00	.	78
53 Herzogtum Lauenburg	3 517	4 306	4 377	4 430	1,21	25,96	4 371
dar. ausgewählte Gemeinden							
Aumühle	54	56	56	56	0,00	3,70	56
Bäk	133	124	124	124	0,00	- 6,77	124
Geesthacht, Stadt	238	319	319	319	0,00	34,03	319
Gudow	147	125	125	83	- 33,60	- 43,54	111
Lauenburg/Elbe, Stadt	291	331	331	331	0,00	13,75	331
Mölln, Stadt	1 259	1 143	1 169	1 214	3,85	- 3,57	1 175
Ratzeburg, Stadt	679	774	818	803	- 1,83	18,26	798
Salem	149	157	192	180	- 6,25	20,81	176
Schmilau	61	120	120	120	0,00	96,72	120
Seedorf	57	135	111	111	0,00	94,74	119

Noch: 5. Angebot an Betten nach Kreisen und Gemeinden
 Betriebe mit 9 und mehr Betten einschl. Jugendherbergen

Kreis Gemeinde	am 01.01.1987	am 01.07.1995	am 01.07.1996	am 01.07.1997	1997 gegenüber 1996 in %	1997 gegenüber 1987 in %	Durch- schnitt 1995-1997
54 Nordfriesland	43 035	50 274	51 376	53 922	4,96	25,30	51 857
dar. ausgewählte Gemeinden							
Alkersum	66	105	153	153	0,00	131,82	137
Almdorf	0	43					
Bordelum	157		111	165	48,65	5,10	
Bredstedt, Stadt	137	155	155	143	-7,74	4,38	151
Breklum		69	69	121	75,36		86
Dagebüll	272	430	575	598	4,00	119,85	534
Emmelsbüll-Horsbüll	81		53	80	50,94	-1,23	
Friedrichstadt, Stadt	288	299	299	330	10,37	14,58	309
Galmsbüll	0	42	52	52	0,00	-	49
Garding, Stadt	61	185	129	197	52,71	222,95	170
Hattstedt			53	36	-32,08		
Hattstedtermarsch			73				
Hooge	402	398	407	356	-12,53	-11,44	387
Hörnum (Sylt)	2 373	2 374	2 415	2 357	-2,40	-0,67	2 382
Husum, Stadt	536	690	902	916	1,55	70,90	836
Immenstedt			56	56	0,00		
Kampen (Sylt)	1 795	1 940	1 938	1 924	-0,72	7,19	1 934
Langeneß		94	122	136	11,48		117
List	1 481	2 175	2 231	2 227	-0,18	50,37	2 211
Midlum		52	52	59	13,46		54
Nebel	2 075	1 944	1 855	1 962	5,77	-5,45	1 920
Neukirchen	53	73	73	96	31,51	81,13	81
Nieblum	752	1 709	1 749	1 763	0,80	134,44	1 740
Niebüll, Stadt	229	241	423	406	-4,02	77,29	357
Norddorf	2 745	2 175	2 174	2 234	2,76	-18,62	2 194
Nordstrand	378	640	685	735	7,30	94,44	687
Ockholm	63	65	65	55	-15,38	-12,70	62
Oevenum	51	93	90	80	-11,11	56,86	88
Oldenswort	35	74	118	117	-0,85	234,29	103
Oldsum		164	146	146	0,00		152
Osterhever	0	62	75	75	0,00	-	71
Pellworm	588	827	997	1 065	6,82	81,12	963
Poppenbüll			47	47	0,00		
Rantum (Sylt)	2 278	2 482	2 546	2 651	4,12	16,37	2 560
Reußenköge	0	35	32	32	0,00	-	33
Risum-Lindholm	0	38		34		-	
Sankt Peter-Ording	8 120	8 544	8 427	9 252	9,79	13,94	8 741
Schobüll	39	53	68	68	0,00	74,36	63
Schwabstedt	71						
Simonsberg			69	69	0,00		
Süderende		118	118	118	0,00		118
Süderlügum	69	113	124	98	-20,97	42,03	112
Sylt-Ost	573	1 006	956	1 277	33,58	122,86	1 080
Tating	167	339	355	364	2,54	117,96	353
Tetenbüll	79	98	95	95	0,00	20,25	96
Tönning, Stadt	588	617	676	653	-3,40	11,05	649
Tümlauer Koog	67	152	150	150	0,00	123,88	151
Utersum	436	721	725	725	0,00	66,28	724
Vollerwiek	98	40	82	82	0,00	-16,33	68
Welt	89	72	101	101	0,00	13,48	91
Wenningstedt (Sylt)	2 037	2 149	2 106	2 618	24,31	28,52	2 291
Westerhever	36	58	58	58	0,00	61,11	58
Westerland, Stadt	6 732	8 823	8 834	9 150	3,58	35,92	8 936
Wittdün	1 820	1 937	1 819	1 819	0,00	-0,05	1 858
Witzwort		40	54	54	0,00		49
Wrixum		162	295	316	7,12		258
Wyk auf Föhr, Stadt	4 374	4 658	4 590	4 544	-1,00	3,89	4 597

Noch: 5. Angebot an Betten nach Kreisen und Gemeinden
 Betriebe mit 9 und mehr Betten einschl. Jugendherbergen

Kreis Gemeinde	am 01.01.1987	am 01.07.1995	am 01.07.1996	am 01.07.1997	1997 gegenüber 1996 in %	1997 gegenüber 1987 in %	Durch- schnitt 1995-1997
55 Ostholstein	49 196	51 782	52 513	52 891	0,72	7,51	52 395
dar. ausgewählte Gemeinden							
Ahrensböök		65	65	65	0,00		65
Bad Schwartau, Stadt	271	371	384	384	0,00	41,70	380
Bannedorf auf Fehmarn	1 330	1 937	2 241	2 220	- 0,94	66,92	2 133
Beschendorf	56						
Bosau	460	558	528	528	0,00	14,78	538
Burg auf Fehmarn, Stadt	3 164	3 264	3 306	3 245	- 1,85	2,56	3 272
Dahme	3 487	3 685	3 676	3 594	- 2,23	3,07	3 652
Eutin, Stadt	995	1 076	1 079	1 100	1,95	10,55	1 085
Gremersdorf	116	128	196	196	0,00	68,97	173
Grömitz	8 506	8 519	8 571	8 530	- 0,48	0,28	8 540
Großenbrode	1 645	1 368	1 359	1 297	- 4,56	- 21,16	1 341
Grube	110	41	41	63	53,66	- 42,73	48
Heiligenhafen, Stadt	1 972	1 187	1 194	1 097	- 8,12	- 44,37	1 159
Heringsdorf	479	486	486	455	- 6,38	- 5,01	476
Kasseedorf				74			
Kellenhusen (Ostsee)	3 433	3 538	3 501	3 399	- 2,91	- 0,99	3 479
Landkirchen auf Fehmarn	696	1 261	1 412	1 401	- 0,78	101,29	1 358
Lensahn	117						
Malente	3 710	3 563	3 554	3 335	- 6,16	- 10,11	3 484
Manhagen	52	48	48	48	0,00	- 7,69	48
Neukirchen	339	191	212	239	12,74	- 29,50	214
Neustadt in Holstein, Stadt	1 407	1 652	1 662	1 657	- 0,30	17,77	1 657
Oldenburg in Holstein, Stadt	225	230	244	226	- 7,38	0,44	233
Ratekau	606	638	764	943	23,43	55,61	782
Scharbeutz	4 267	4 546	4 487	4 548	1,36	6,59	4 527
Schashagen	480	464	448	448	0,00	- 6,67	453
Schönwalde am Bungsberg	227	249	249	463	85,94	103,96	320
Sierksdorf	330	373	353	353	0,00	6,97	360
Stockelsdorf		51	65	328	404,62		148
Süsel	189	154	135	167	23,70	- 11,64	152
Timmendorfer Strand	6 899	7 084	6 915	7 140	3,25	3,49	7 046
Wangels	2 938						
Westfehmar	496	1 284	1 567	1 634	4,28	229,44	1 495
56 Pinneberg	2 682	3 408	3 433	3 701	7,81	37,99	3 514
dar. ausgewählte Gemeinden							
Elmshorn, Stadt	220	204	204	204	0,00	- 7,27	204
Heist	46	33	34	34	0,00	- 26,09	34
Helgoland	1 487	1 600	1 622	1 592	- 1,85	7,06	1 605
Pinneberg, Stadt		218	218	218	0,00		218
Quickborn, Stadt	78	91	91	346	280,22	343,59	176
Rellingen	186	184	184	184	0,00	- 1,08	184
Tornesch		85	85	85	0,00		85
Uetersen, Stadt	143	132	132	144	9,09	0,70	136
Wedel, Stadt	114	341	343	343	0,00	200,88	342
57 Plön	8 955	9 398	9 507	9 514	0,07	6,24	9 473
dar. ausgewählte Gemeinden							
Ascheberg (Holstein)	112	55	55	55	0,00	- 50,89	55
Behrendorf (Ostsee)	135	543	615	605	- 1,63	348,15	588
Blekendorf	374	279	306	319	4,25	- 14,71	301
Bösdorf	210	418	456	436	- 4,39	107,62	437
Dersau	270	310	310	310	0,00	14,81	310

Noch: 5. Angebot an Betten nach Kreisen und Gemeinden
 Betriebe mit 9 und mehr Betten einschl. Jugendherbergen

Kreis Gemeinde	am 01.01.1987	am 01.07.1995	am 01.07.1996	am 01.07.1997	1997 gegenüber 1996 in %	1997 gegenüber 1987 in %	Durch- schnitt 1995-1997
Giekau	.	58	58	58	0,00	.	58
Grebin	.	.	64	64	0,00	.	.
Heikendorf	93
Hohenfelde	221	197	215	215	0,00	- 2,71	209
Hohwacht (Ostsee)	2 026	1 697	1 754	1 676	- 4,45	- 17,28	1 709
Laboe	664	1 116	946	951	0,53	43,22	1 004
Lütjenburg, Stadt	110	128	128	128	0,00	16,36	128
Panker	.	42	52	56	7,69	.	50
Plön, Stadt	806	1 041	1 134	992	- 12,52	23,08	1 056
Prasdorf	0	.	.	54	.	.	.
Preetz, Stadt	67
Probsteierhagen	67	64	64	64	0,00	- 4,48	64
Schönberg (Holstein)	2 557	2 057	2 072	2 249	8,54	- 12,05	2 126
Schwartbuck	.	56	56	73	30,36	.	62
Stein	104	128
Wendtorf	98	131	131	126	- 3,82	28,57	129
Wisch	96	149	171	191	11,70	98,96	170
58 Rendsburg-Eckernförde	10 250	9 888	10 385	10 756	3,57	4,94	10 343
dar. ausgewählte Gemeinden							
Aukrug	303	287	310	302	- 2,58	- 0,33	300
Bistensee	117
Bordesholm	93
Brodersby	987	589	659	960	45,68	- 2,74	736
Damp	4 303
Dörphof	.	130	130	166	27,69	.	142
Eckernförde, Stadt	429	691	703	771	9,67	79,72	722
Fleckeby	.	33
Fockbek	52
Gettorf	65
Goosefeld	.	116	116	116	0,00	.	116
Groß Wittensee	219	234	234	234	0,00	6,85	234
Haßmoor	70
Hohenwestedt	100	132	132	132	0,00	32,00	132
Holzdorf	.	84	84	84	0,00	.	84
Jevenstedt	.	55	55	55	0,00	.	55
Klein Wittensee	54	79	79	79	0,00	46,30	79
Kosel	.	160	230	230	0,00	.	207
Molfsee	.	137	137
Nortorf, Stadt	82
Rendsburg, Stadt	401	521	535	535	0,00	33,42	530
Schacht-Audorf	41	74	74	74	0,00	80,49	74
Schwedeneck	275	57	288	288	0,00	4,73	211
Strande	169	179	179	179	0,00	5,92	179
Waabs	.	246	299	299	0,00	.	281
Warder	.	39	39	39	0,00	.	39
59 Schleswig-Flensburg	7 558	9 655	9 867	10 638	7,81	40,75	10 053
dar. ausgewählte Gemeinden							
Arnis, Stadt	.	.	.	80	.	.	.
Boren	.	105	131	161	22,90	.	132
Brodersby	.	64	64	64	0,00	.	64
Esgebek	.	699	699	699	0,00	.	699
Esgrus	.	57	59	64	8,47	.	60

Noch: 5. Angebot an Betten nach Kreisen und Gemeinden
 Betriebe mit 9 und mehr Betten einschl. Jugendherbergen

Kreis Gemeinde	am 01.01.1987	am 01.07.1995	am 01.07.1996	am 01.07.1997	1997 gegenüber 1996 in %	1997 gegenüber 1987 in %	Durch- schnitt 1995-1997
Gelting	180	263	225	268	19,11	48,89	252
Glücksburg (Ostsee), Stadt	1 969	1 680	1 691	1 559	- 7,81	- 20,82	1 643
Grödersby	.	68	68	93	36,76	.	76
Harrislee	485	629	629	629	0,00	29,69	629
Hasselberg	273	306	326	357	9,51	30,77	330
Kappeln, Stadt	427	732	814	885	8,72	107,26	810
Kronsgaard	643	550	550	491	- 10,73	- 23,64	530
Langballig	0	78	.	85	.	-	.
Maasholm	203	209	256	318	24,22	56,65	261
Munkbrarup	0	.	.	87	.	-	.
Nieby	.	51	51	60	17,65	.	54
Oeversee	.	.	.	154	.	.	.
Pommerby	82	88	88	88	0,00	7,32	88
Quörn	431	581	581	590	1,55	36,89	584
Rabenkirchen-Faulück	0	.	.	136	.	-	.
Schleswig, Stadt	608	898	930	941	1,18	54,77	923
Silberstedt	.	.	.	101	.	.	.
Sörup	0	.	48	48	0,00	-	.
Stangheck	.	.	.	80	.	.	.
Steinberg	234	266	288	279	- 3,13	19,23	278
Stoltebüll	.	77	77	118	53,25	.	91
Süderstapel	108	54	54	93	72,22	- 13,89	67
Tarp	.	.	.	171	.	.	.
Westerholz	88	125	147	136	- 7,48	54,55	136
60 Segeberg	2 924	4 787	5 139	4 966	- 3,37	69,84	4 964
dar. ausgewählte Gemeinden							
Bad Bramstedt, Stadt	1 164	1 534	1 517	1 304	- 14,04	12,03	1 452
Bad Segeberg, Stadt	397	1 003	1 313	1 314	0,08	230,98	1 210
Henstedt-Ulzburg	160	161	161	161	0,00	0,63	161
Kaltenkirchen, Stadt	128	91	91	91	0,00	- 28,91	91
Norderstedt, Stadt	365	927	957	992	3,66	171,78	959
61 Steinburg	848	1 107	1 123	1 137	1,25	34,08	1 122
dar. ausgewählte Gemeinden							
Glückstadt, Stadt	134	152	152	152	0,00	13,43	152
Itzehoe, Stadt	203	187	188	200	6,38	- 1,48	192
Kollmar	57	65	65	65	0,00	14,04	65
Sankt Margarethen	.	53	53	53	0,00	.	53
Wilster, Stadt	.	102	102	102	0,00	.	102
62 Stormarn	1 226	2 069	2 302	1 989	- 13,60	62,23	2 120
dar. ausgewählte Gemeinden							
Ahrensburg, Stadt	127	207	362	362	0,00	185,04	310
Bad Oldesloe, Stadt	267	578	578	286	- 50,52	7,12	481
Hoisdorf	0	128	128
Lütjensee	52	126	125	124	- 0,80	138,46	125
Reinbek, Stadt	.	141	212	199	- 6,13	.	184
Reinfeld (Holstein), Stadt	98	142	142	142	0,00	44,90	142
Schleswig-Holstein	148 992	169 793	173 608	177 491	2,24	19,13	173 631

6. Gäste nach Kreisen und Gemeinden
Betriebe mit 9 und mehr Betten einschl. Jugendherbergen

Kreis Gemeinde	1987	1995	1996	1997	1997 gegenüber 1996 in %	1997 gegenüber 1987 in %	Durch- schnitt 1995-1997
Flensburg, Stadt	73 059	64 707	68 183	68 285	0,15	- 6,53	67 058
Kiel, Landeshauptstadt	188 684	197 903	198 453	204 760	3,18	8,52	200 372
Lübeck, Hansestadt	301 408	357 066	364 403	363 363	- 0,29	20,56	361 611
Neumünster, Stadt	39 664	56 532	53 804	53 211	- 1,10	34,15	54 516
51 Dithmarschen	155 854	223 325	216 298	217 353	0,49	39,46	218 992
dar. ausgewählte Gemeinden							
Albersdorf	4 596	4 680	4 282	3 845	- 10,21	- 16,34	4 269
Bargenstedt	0	0	0	71	-	-	-
Brunsbüttel, Stadt	7 645	6 981	7 509	7 053	- 6,07	- 7,74	7 181
Burg (Dithmarschen)	.	2 258	1 862
Büsum	70 563	110 482	105 915	107 547	1,54	52,41	107 981
Büsumer Deichhausen	3 673	5 332	5 627	5 686	1,05	54,81	5 548
Elpersbüttel	1 816	3 418	1 686	1 316	- 21,95	- 27,53	2 140
Friedrichskoog	9 900	13 292	14 086	13 332	- 5,35	34,67	13 570
Hedwigenkoog	.	1 234	1 322	1 454	9,98	.	1 337
Heide, Stadt	17 730	21 710	20 082	20 840	3,77	17,54	20 877
Hellschen-Heringsand-Unterschaar	.	645	524	651	24,24	.	607
Kaiser-Wilhelm-Koog	578	1 190	1 616	1 657	2,54	186,68	1 488
Kronprinzenkoog	.	535	671	691	2,98	.	632
Marne, Stadt	.	.	1 559	1 625	4,23	.	.
Meldorf, Stadt	4 272	4 607	4 118	4 603	11,78	7,75	4 443
Neufeld	.	.	196	162	- 17,35	.	.
Nordermeldorf	278	999	731	1 081	47,88	288,85	937
Nordhastedt	3 393	6 362	5 237	5 633	7,56	66,02	5 744
Reinsbüttel	.	341	418	381	- 8,85	.	380
Sankt Michaelisdonn	9 243	8 604	8 967	7 803	- 12,98	- 15,58	8 458
Süderdeich	267	1 093	1 067	1 942	82,01	627,34	1 367
Warwerort	513	504	1 258	1 495	18,84	191,42	1 086
Wesselburenerkoog	.	577
Westerdeichstrich	3 993	4 740	4 882	4 722	- 3,28	18,26	4 781
Wöhrden	.	3 278	3 396	3 092	- 8,95	.	3 255
53 Herzogtum Lauenburg	140 216	158 503	157 245	152 979	- 2,71	9,10	156 242
dar. ausgewählte Gemeinden							
Aumühle	5 021	5 707	5 111	4 536	- 11,25	- 9,66	5 118
Bäk	6 953	4 780	4 947	5 209	5,30	- 25,08	4 979
Geesthacht, Stadt	9 743	16 988	15 881	17 043	7,32	74,93	16 637
Gudow	2 509	3 715	2 972	2 622	- 11,78	4,50	3 103
Lauenburg/Elbe, Stadt	21 610	18 797	19 570	18 906	- 3,39	- 12,51	19 091
Mölln, Stadt	35 727	35 160	33 340	32 412	- 2,78	- 9,28	33 637
Ratzeburg, Stadt	31 294	28 969	29 276	29 010	- 0,91	- 7,30	29 085
Salem	3 900	4 781	6 627	4 933	- 25,56	26,49	5 447
Schmilau	1 997	4 250	3 424	3 351	- 2,13	67,80	3 675
Seedorf	1 935	5 289	4 076	3 482	- 14,57	79,95	4 282

Noch: 6. Gäste nach Kreisen und Gemeinden
 Betriebe mit 9 und mehr Betten einschl. Jugendherbergen

Kreis Gemeinde	1987	1995	1996	1997	1997 gegenüber 1996 in %	1997 gegenüber 1987 in %	Durch- schnitt 1995-1997
54 Nordfriesland	547 779	782 628	796 575	820 856	3,05	49,85	800 020
dar. ausgewählte Gemeinden							
Alkersum	156	672	1 042	1 031	- 1,06	560,90	915
Almdorf	0	161
Bordelum	1 838	.	2 802	3 526	25,84	91,84	.
Bredstedt, Stadt	7 759	6 270	5 443	6 064	11,41	- 21,85	5 926
Breklum	.	2 157	1 542	2 485	61,15	.	2 061
Dagebüll	8 643	8 134	9 724	9 235	- 5,03	6,85	9 031
Emmelsbüll-Horsbüll	670	.	456	509	11,62	- 24,03	.
Friedrichstadt, Stadt	14 441	14 728	15 100	15 953	5,65	10,47	15 260
Galmsbüll	0	243	241	206	- 14,52	-	230
Garding, Stadt	1 769	1 943	1 497	1 448	- 3,27	- 18,15	1 629
Hattstedt	.	.	1 094	689	- 37,02	.	.
Hattstedtermarsch	.	.	1 281
Hooge	4 742	6 385	6 033	5 481	- 9,15	15,58	5 966
Hörnum (Sylt)	23 849	31 479	30 908	31 255	1,12	31,05	31 214
Husum, Stadt	40 799	50 189	52 318	53 304	1,88	30,65	51 937
Immenstedt	.	.	1 331	1 490	11,95	.	.
Kampen (Sylt)	21 658	28 068	28 343	28 639	1,04	32,23	28 350
Langeneß	.	1 232	1 365	1 690	23,81	.	1 429
List	16 000	28 902	28 776	28 813	0,13	80,08	28 830
Midlum	.	307	407	611	50,12	.	442
Nebel	21 698	23 930	24 833	26 470	6,59	21,99	25 078
Neukirchen	1 768	2 260	1 779	2 204	23,89	24,66	2 081
Nieblum	5 831	9 378	11 325	10 627	- 6,16	82,25	10 443
Niebüll, Stadt	16 639	16 046	15 877	16 145	1,69	- 2,97	16 023
Norddorf	25 564	34 306	34 857	35 166	0,89	37,56	34 776
Nordstrand	5 349	8 427	8 792	8 702	- 1,02	62,68	8 640
Ockholm	1 583	1 491	1 600	1 470	- 8,13	- 7,14	1 520
Oevenum	287	952	1 204	1 017	- 15,53	254,36	1 058
Oldenswort	305	1 057	1 076	1 040	- 3,35	240,98	1 058
Oldsum	.	1 789	1 322	858	- 35,10	.	1 323
Osterhever	0	392	600	559	- 6,83	-	517
Pellworm	4 219	10 423	13 326	12 428	- 6,74	194,57	12 059
Poppenbüll	.	.	456	449	- 1,54	.	.
Rantum (Sylt)	24 154	36 160	40 705	38 591	- 5,19	59,77	38 485
Reußenköge	0	286	403	318	- 21,09	-	336
Risum-Lindholm	0	307	.	282	.	-	.
Sankt Peter-Ording	77 625	117 296	114 457	123 538	7,93	59,15	118 430
Schobüll	708	1 523	1 323	1 370	3,55	93,50	1 405
Schwabstedt	864
Simonsberg	.	.	1 670	1 737	4,01	.	.
Süderende	.	1 048	1 388	1 407	1,37	.	1 281
Süderlügum	2 775	4 534	4 061	3 343	- 17,68	20,47	3 979
Sylt-Ost	8 591	20 084	19 587	23 035	17,60	168,13	20 902
Tating	2 002	5 097	4 404	4 880	10,81	143,76	4 794
Tetenbüll	319	677	593	571	- 3,71	79,00	614
Tönning, Stadt	15 771	16 624	17 107	17 499	2,29	10,96	17 077
Tümlauer Koog	293	1 469	1 338	1 385	3,51	372,70	1 397
Utersum	4 219	7 416	8 354	7 530	- 9,86	78,48	7 767
Vollerwiek	592	1 020	784	943	20,28	59,29	916
Welt	593	1 068	1 096	1 036	- 5,47	74,70	1 067
Wenningstedt (Sylt)	22 342	36 458	41 298	46 462	12,50	107,96	41 406
Westerhever	486	1 087	1 195	1 137	- 4,85	133,95	1 140
Westerland, Stadt	72 754	124 833	123 688	128 550	3,93	76,69	125 690
Wittdün	20 408	28 798	28 192	27 797	- 1,40	36,21	28 262
Witzwort	.	843	1 002	1 056	5,39	.	967
Wrixum	.	1 247	2 660	2 812	5,71	.	2 240
Wyk auf Föhr, Stadt	51 737	61 168	59 364	58 945	- 0,71	13,93	59 826

Noch: 6. Gäste nach Kreisen und Gemeinden
 Betriebe mit 9 und mehr Betten einschl. Jugendherbergen

Kreis Gemeinde	1987	1995	1996	1997	1997 gegenüber 1996 in %	1997 gegenüber 1987 in %	Durch- schnitt 1995-1997
55 Ostholstein	689 300	878 534	857 666	898 485	4,76	30,35	878 228
dar. ausgewählte Gemeinden							
Ahrensböök		1 111	919	1 053	14,58		1 028
Bad Schwartau, Stadt	8 435	13 536	12 713	11 387	- 10,43	35,00	12 545
Bannedorf auf Fehmarn	21 244	28 467	29 601	30 793	4,03	44,95	29 620
Beschendorf	343						
Bosau	7 623	16 053	13 740	14 046	2,23	84,26	14 613
Burg auf Fehmarn, Stadt	64 628	58 823	59 183	58 270	- 1,54	- 9,84	58 759
Dahme	20 869	30 207	29 420	30 025	2,06	43,87	29 884
Eutin, Stadt	30 845	29 591	27 275	30 408	11,49	- 1,42	29 091
Gremersdorf	909	8 474	11 331	9 216	- 18,67	913,86	9 674
Grömitz	76 211	95 405	88 485	95 415	7,83	25,20	93 102
Großenbrode	15 805	14 724	14 426	12 781	- 11,40	- 19,13	13 977
Grube	464	293	235	343	45,96	- 26,08	290
Heiligenhafen, Stadt	22 400	21 806	20 035	19 630	- 2,02	- 12,37	20 490
Heringsdorf	2 329	3 166	2 729	4 022	47,38	72,69	3 306
Kasseedorf				616			
Kellenhusen (Ostsee)	24 768	29 902	30 161	30 073	- 0,29	21,42	30 045
Landkirchen auf Fehmarn	7 584	14 502	14 516	16 209	11,66	113,73	15 076
Lensahn	3 013						
Malente	69 444	60 952	56 977	52 719	- 7,47	- 24,08	56 883
Manhagen	240	301	259	309	19,31	28,75	290
Neukirchen	1 232	1 411	1 464	1 739	18,78	41,15	1 538
Neustadt in Holstein, Stadt	18 549	20 015	20 784	21 233	2,16	14,47	20 677
Oldenburg in Holstein, Stadt	13 490	12 921	12 480	12 071	- 3,28	- 10,52	12 491
Ratekau	12 992	12 045	10 453	11 958	14,40	- 7,96	11 485
Scharbeutz	45 409	65 634	62 301	65 505	5,14	44,26	64 480
Schashagen	5 416	4 913	4 474	4 517	0,96	- 16,60	4 635
Schönwalde am Bungsberg	5 853	4 335	3 764	4 601	22,24	- 21,39	4 233
Sierksdorf	4 103	5 374	5 340	5 960	11,61	45,26	5 558
Stockelsdorf		2 363	4 157	17 871	329,90		8 130
Süsel	1 433	2 616	2 924	3 409	16,59	137,89	2 983
Timmendorfer Strand	133 945	155 996	145 962	159 073	8,98	18,76	153 677
Wangels	60 658						
Westfehmarn	7 309	14 849	16 954	16 261	- 4,09	122,48	16 021
56 Pinneberg	107 296	143 315	135 428	152 034	12,26	41,70	143 592
dar. ausgewählte Gemeinden							
Elmshorn, Stadt	14 524	14 944	14 390	14 510	0,83	- 0,10	14 615
Heist	2 074	1 421	874	1 085	24,14	- 47,69	1 127
Helgoland	26 487	32 096	30 825	30 992	0,54	17,01	31 304
Pinneberg, Stadt		15 539	14 827	14 846	0,13		15 071
Quickborn, Stadt	5 259	5 034	4 598	15 589	239,04	196,43	8 407
Rellingen	13 979	16 593	15 702	15 012	- 4,39	7,39	15 769
Tornesch		4 243	3 941	4 296	9,01		4 160
Uetersen, Stadt	7 604	10 584	9 652	9 826	1,80	29,22	10 021
Wedel, Stadt	9 605	18 993	18 447	21 847	18,43	127,45	19 762
57 Plön	135 847	166 363	163 880	164 125	0,15	20,82	164 789
dar. ausgewählte Gemeinden							
Ascheberg (Holstein)	1 714	1 176	656	743	13,26	- 56,65	858
Behrensorf (Ostsee)	673	3 028	3 299	3 453	4,67	413,08	3 260
Blekendorf	1 477	1 739	2 092	2 157	3,11	46,04	1 996
Bösdorf	1 097	1 911	2 222	2 354	5,94	114,59	2 162
Dersau	7 135	9 071	9 734	12 578	29,22	76,29	10 461

Noch: 6. Gäste nach Kreisen und Gemeinden
 Betriebe mit 9 und mehr Betten einschl. Jugendherbergen

Kreis Gemeinde	1987	1995	1996	1997	1997 gegenüber 1996 in %	1997 gegenüber 1987 in %	Durch- schnitt 1995-1997
Giekau	.	1 127	991	940	- 5,15	.	1 019
Grebin	.	.	570	709	24,39	.	.
Heikendorf	2 446
Hohenfelde	1 219	1 596	1 730	1 759	1,68	44,30	1 695
Hohwacht (Ostsee)	13 278	18 583	17 569	19 033	8,33	43,34	18 395
Laboe	8 533	16 560	15 826	15 211	- 3,89	78,26	15 866
Lütjenburg, Stadt	6 310	4 397	4 524	4 716	4,24	- 25,26	4 546
Panker	.	881	793	1 141	43,88	.	938
Plön, Stadt	25 664	39 284	41 318	40 306	- 2,45	57,05	40 303
Prasdorf	0	.	.	556	.	.	.
Preetz, Stadt	2 217
Probsteierhagen	2 290	457	301	196	- 34,88	- 91,44	318
Schönberg (Holstein)	37 683	32 422	32 383	30 318	- 6,38	- 19,54	31 708
Schwartbuck	.	510	649	549	- 15,41	.	569
Stein	1 978	1 818
Wendtorf	942	1 570	1 490	968	- 35,03	2,76	1 343
Wisch	325	1 478	1 402	1 748	24,68	437,85	1 543
58 Rendsburg-Eckernförde	228 634	302 437	290 627	312 080	7,38	36,50	301 715
dar. ausgewählte Gemeinden							
Aukrug	5 177	5 420	5 298	4 422	- 16,53	- 14,58	5 047
Bistensee	3 008
Bordesholm	5 037
Brodersby	18 498	10 493	10 249	10 851	5,87	- 41,34	10 531
Damp
Dörphof	.	1 392	1 553	1 608	3,54	.	1 518
Eckernförde, Stadt	18 278	26 844	26 720	28 769	7,67	57,40	27 444
Fleckeby	.	229
Fockbek	2 522
Gettorf	3 748
Goosefeld	.	1 309	1 292	1 393	7,82	.	1 331
Groß Wittensee	4 075	9 407	5 772	9 274	60,67	127,58	8 151
Haßmoor	387
Hohenwestedt	2 151	4 036	3 855	3 696	- 4,12	71,83	3 862
Holzdorf	.	1 325	1 290	1 085	- 15,89	.	1 233
Jevenstedt	.	601	550	422	- 23,27	.	524
Klein Wittensee	543	799	710	685	- 3,52	26,15	731
Kosel	.	1 814	1 999	1 660	- 16,96	.	1 824
Molfsee	.	7 395	5 050
Nortorf, Stadt	4 139
Rendsburg, Stadt	25 821	30 179	28 920	26 295	- 9,08	1,84	28 465
Schacht-Audorf	1 517	1 694	1 851	2 003	8,21	32,04	1 849
Schwedeneck	2 533	1 185	2 387	3 901	63,43	54,01	2 491
Strande	5 494	8 548	8 912	10 537	18,23	91,79	9 332
Waabs	.	2 487	2 754	2 916	5,88	.	2 719
Warder	.	792	690	788	14,20	.	757
59 Schleswig-Flensburg	224 140	258 673	256 076	263 721	2,99	17,66	259 490
dar. ausgewählte Gemeinden							
Arnis, Stadt	.	.	.	190	.	.	.
Boren	.	916	1 076	1 375	27,79	.	1 122
Brodersby	.	959	889	518	- 41,73	.	789
Esgebek	.	8 718	7 850	6 773	- 13,72	.	7 780
Esgrus	.	520	740	748	1,08	.	669

Noch: 6. Gäste nach Kreisen und Gemeinden
Betriebe mit 9 und mehr Betten einschl. Jugendherbergen

Kreis Gemeinde	1987	1995	1996	1997	1997 gegenüber 1996 in %	1997 gegenüber 1987 in %	Durch- schnitt 1995-1997
Getling	1 677	2 176	1 848	1 971	6,66	17,53	1 998
Glücksburg (Ostsee), Stadt	33 832	30 374	32 367	31 415	- 2,94	- 7,14	31 385
Grödersby	.	910	1 152	1 050	- 8,85	.	1 037
Harrislee	35 180	25 061	22 871	24 521	7,21	- 30,30	24 151
Hasselberg	2 442	3 323	3 438	4 465	29,87	82,84	3 742
Kappeln, Stadt	11 790	24 690	26 886	28 415	5,69	141,01	26 664
Kronsgaard	6 965	11 723	11 100	8 795	- 20,77	26,27	10 539
Langballig	0	1 162	.	1 237	.	-	.
Maasholm	3 569	2 364	2 770	2 913	5,16	- 18,38	2 682
Munkbrarup	0	.	.	1 929	.	-	.
Nieby	.	292	250	292	16,80	.	278
Oeversee	.	.	.	12 229	.	.	.
Pommerby	671	1 150	1 046	1 115	6,60	66,17	1 104
Quern	12 670	13 031	9 386	8 150	- 13,17	- 35,67	10 189
Rabenkirchen-Faulück	0	.	.	885	.	-	.
Schleswig, Stadt	47 107	51 660	52 459	50 590	- 3,56	7,39	51 570
Silberstedt	.	.	.	3 841	.	.	.
Sörup	0	.	506	783	54,74	-	.
Stangheck	.	.	.	253	.	.	.
Steinberg	3 400	5 100	5 002	5 166	3,28	51,94	5 089
Stoltebüll	.	655	642	1 175	83,02	.	824
Süderstapel	630	433	347	727	109,51	15,40	502
Tarp	.	.	.	8 845	.	.	.
Westerholz	880	1 130	1 273	1 218	- 4,32	38,41	1 207
60 Segeberg	129 923	215 907	208 188	210 368	1,05	61,92	211 488
dar. ausgewählte Gemeinden							
Bad Bramstedt, Stadt	37 736	38 264	38 146	40 208	5,41	6,55	38 873
Bad Segeberg, Stadt	33 110	43 668	44 980	47 627	5,88	43,84	45 425
Henstedt-Ulzburg	7 274	8 413	8 234	9 797	18,98	34,69	8 815
Kaltenkirchen, Stadt	6 606	6 944	6 632	7 080	6,76	7,18	6 885
Norderstedt, Stadt	25 033	74 345	68 612	63 303	- 7,74	152,88	68 753
61 Steinburg	36 726	52 067	45 944	43 199	- 5,97	17,63	47 070
dar. ausgewählte Gemeinden							
Glückstadt, Stadt	8 263	8 565	7 840	8 032	2,45	- 2,80	8 146
Itzehoe, Stadt	12 331	16 183	14 218	11 752	- 17,34	- 4,70	14 051
Kollmar	578	1 475	1 521	1 653	8,68	185,99	1 550
Sankt Margarethen	.	1 387	650	600	- 7,69	.	879
Wilster, Stadt	.	4 009	2 945	2 280	- 22,58	.	3 078
62 Stormarn	89 093	137 562	145 981	132 390	- 9,31	48,60	138 644
dar. ausgewählte Gemeinden							
Ahrensburg, Stadt	16 805	23 908	35 812	36 691	2,45	118,33	32 137
Bad Oldesloe, Stadt	19 522	30 136	26 961	16 648	- 38,25	- 14,72	24 582
Hoisdorf	0	5 537	5 206
Lütjensee	3 022	9 650	8 065	8 305	2,98	174,82	8 673
Reinbek, Stadt	.	12 553	14 885	16 451	10,52	.	14 630
Reinfeld (Holstein), Stadt	6 566	8 257	8 284	7 296	- 11,93	11,12	7 946
Schleswig-Holstein	3 087 623	3 995 522	3 958 751	4 057 209	2,49	31,40	4 003 827

7. Übernachtungen
7.1 nach Kreisen und Gemeinden
 Betriebe mit 9 und mehr Betten einschl. Jugendherbergen

Kreis Gemeinde	1987	1995	1996	1997	1997 gegenüber 1996 in %	1997 gegenüber 1987 in %	Durch- schnitt 1995-1997
Flensburg, Stadt	122 490	117 645	122 515	121 248	- 1,03	- 1,01	120 469
Kiel, Landeshauptstadt	402 450	433 502	408 013	394 381	- 3,34	- 2,00	411 965
Lübeck, Hansestadt	644 297	823 646	812 299	772 300	- 4,92	19,87	802 748
Neumünster, Stadt	100 780	111 262	110 379	107 975	- 2,18	7,14	109 872
51 Dithmarschen	1 105 300	1 510 510	1 468 190	1 427 642	- 2,76	29,16	1 468 781
dar. ausgewählte Gemeinden							
Albersdorf	11 257	12 709	12 163	10 786	- 11,32	- 4,18	11 886
Bargenstedt	0	0	0	1 087	-	-	.
Brunsbüttel, Stadt	14 612	13 368	15 526	12 986	- 16,36	- 11,13	13 960
Burg (Dithmarschen)	.	8 643	7 626
Büsum	763 126	1 009 895	972 035	938 900	- 3,41	23,03	973 610
Büsumer Deichhausen	33 674	42 708	42 972	45 321	5,47	34,59	43 667
Elpersbüttel	5 505	7 436	5 384	4 667	- 13,32	- 15,22	5 829
Friedrichskoog	76 729	96 555	103 637	99 667	- 3,83	29,89	99 953
Hedwigenkoog	.	11 640	13 712	15 862	15,68	.	13 738
Heide, Stadt	27 693	44 106	38 901	44 229	13,70	59,71	42 412
Hellschen-Heringsand-Unterschaar	.	5 193	4 858	5 303	9,16	.	5 118
Kaiser-Wilhelm-Koog	9 055	10 668	14 312	13 487	- 5,76	48,95	12 822
Kronprinzenkoog	.	6 664	6 819	5 761	- 15,52	.	6 415
Marne, Stadt	.	.	3 082	2 939	- 4,64	.	.
Meldorf, Stadt	6 638	8 252	7 789	8 950	14,91	34,83	8 330
Neufeld	.	.	1 988	1 449	- 27,11	.	.
Nordermeldorf	3 041	7 200	5 888	7 806	32,57	156,69	6 965
Nordhastedt	25 521	41 823	38 264	36 384	- 4,91	42,56	38 824
Reinsbüttel	.	2 812	3 023	2 461	- 18,59	.	2 765
Sankt Michaelisdonn	17 975	21 294	19 965	17 216	- 13,77	- 4,22	19 492
Süderdeich	3 171	10 527	10 341	10 168	- 1,67	220,66	10 345
Warwerort	5 543	4 522	5 836	6 178	5,86	11,46	5 512
Wesselburenerkoog	.	4 369
Westerdeichstrich	40 651	42 202	39 437	37 914	- 3,86	- 6,73	39 851
Wöhrden	.	9 554	8 733	8 065	- 7,65	.	8 784
53 Herzogtum Lauenburg	520 773	590 586	589 173	539 935	- 8,36	3,68	573 231
dar. ausgewählte Gemeinden							
Aumühle	8 034	8 877	7 436	6 547	- 11,96	- 18,51	7 620
Bäk	19 849	14 961	13 717	14 356	4,66	- 27,67	14 345
Geesthacht, Stadt	25 012	33 855	35 042	35 178	0,39	40,64	34 692
Gudow	7 810	12 965	9 878	9 294	- 5,91	19,00	10 712
Lauenburg/Elbe, Stadt	36 033	38 347	38 358	36 191	- 5,65	0,44	37 632
Mölln, Stadt	237 079	205 982	207 383	198 317	- 4,37	- 16,35	203 894
Ratzeburg, Stadt	128 168	121 906	124 138	101 144	- 18,52	- 21,08	115 729
Salem	13 411	17 014	20 047	16 878	- 15,81	25,85	17 980
Schmilau	3 535	9 082	9 486	8 746	- 7,80	147,41	9 105
Seedorf	5 748	13 771	11 559	10 778	- 6,76	87,51	12 036

Noch: 7. Übernachtungen
noch: 7.1 nach Kreisen und Gemeinden
 Betriebe mit 9 und mehr Betten einschl. Jugendherbergen

Kreis Gemeinde	1987	1995	1996	1997	1997 gegenüber 1996 in %	1997 gegenüber 1987 in %	Durch- schnitt 1995-1997
54 Nordfriesland	5 215 183	6 900 012	6 935 717	6 736 069	- 2,88	29,16	6 857 266
dar. ausgewählte Gemeinden							
Alkersum	3 470	12 362	16 581	14 942	- 9,88	330,61	14 628
Almdorf	0	1 549					
Bordelum	5 227		11 082	14 382	29,78	175,15	
Bredstedt, Stadt	14 842	15 627	12 633	13 871	9,80	- 6,54	14 044
Breklum		4 004	3 466	6 632	91,34		4 701
Dagebüll	34 049	41 240	51 719	46 934	- 9,25	37,84	46 631
Emmelsbüll-Horsbüll	4 085		2 628	5 380	104,72	31,70	
Friedrichstadt, Stadt	25 404	32 579	33 648	35 998	6,98	41,70	34 075
Galmsbüll	0	2 626	2 080	2 212	6,35	-	2 306
Garding, Stadt	4 247	15 730	11 686	10 158	- 13,08	139,18	12 525
Hattstedt			4 437	2 355	- 46,92		
Hattstedtermarsch			4 939				
Hooge	34 541	38 906	35 558	32 801	- 7,75	- 5,04	35 755
Hörnum (Sylt)	222 155	248 286	246 162	229 190	- 6,89	3,17	241 213
Husum, Stadt	77 202	122 999	125 203	133 789	6,86	73,30	127 330
Immenstedt			2 361	2 781	17,79		
Kampen (Sylt)	234 884	252 627	245 540	234 426	- 4,53	- 0,19	244 198
Langeneß		7 410	8 823	9 608	8,90		8 614
List	112 713	229 573	217 962	215 106	- 1,31	90,84	220 880
Midlum		2 465	3 304	4 338	31,30		3 369
Nebel	295 120	286 276	290 541	294 945	1,52	- 0,06	290 587
Neukirchen	2 140	5 518	4 380	5 148	17,53	140,56	5 015
Nieblum	90 522	125 664	128 862	121 262	- 5,90	33,96	125 263
Niebüll, Stadt	31 306	30 879	30 696	35 573	15,89	13,63	32 383
Norddorf	338 668	402 830	410 114	398 358	- 2,87	17,62	403 767
Nordstrand	37 265	69 405	76 376	76 648	0,36	105,68	74 143
Ockholm	4 920	3 700	2 802	2 810	0,29	- 42,89	3 104
Oevenum	4 703	6 560	7 181	6 143	- 14,45	30,62	6 628
Oldenswort	1 522	9 875	11 042	11 753	6,44	672,21	10 890
Oldsum		12 641	17 403	11 592	- 33,39		13 879
Osterhever	0	5 137	6 457	7 858	21,70	-	6 484
Pellworm	43 350	90 682	112 554	119 148	5,86	174,85	107 461
Poppenbüll			5 225	4 934	- 5,57		
Rantum (Sylt)	289 232	376 985	410 885	384 501	- 6,42	32,94	390 790
Reußenköge	0	3 512	4 346	4 681	7,71	-	4 180
Risum-Lindholm	0	3 366		1 816		-	
Sankt Peter-Ording	1 052 693	1 283 938	1 282 823	1 206 437	- 5,95	14,60	1 257 733
Schobüll	2 614	4 692	4 486	4 626	3,12	76,97	4 601
Schwabstedt	3 580						
Simonsberg			7 227	8 276	14,52		
Süderende		12 875	13 434	11 612	- 13,56		12 640
Süderlügum	7 473	14 057	11 902	10 560	- 11,28	41,31	12 173
Sylt-Ost	96 414	171 066	159 728	175 913	10,13	82,46	168 902
Tating	11 552	33 640	27 047	30 145	11,45	160,95	30 277
Tetenbüll	5 286	6 934	7 147	6 668	- 6,70	26,14	6 916
Tönning, Stadt	64 405	69 956	72 737	68 554	- 5,75	6,44	70 416
Tümlauer Koog	4 008	16 006	17 233	17 380	0,85	333,63	16 873
Utersum	80 435	127 624	132 719	112 565	- 15,19	39,95	124 303
Vollerwiek	6 076	3 611	7 401	9 603	29,75	58,05	6 872
Welt	4 663	6 047	6 353	6 295	- 0,91	35,00	6 232
Wenningstedt (Sylt)	241 201	328 277	332 502	393 169	18,25	63,00	351 316
Westerhever	3 365	7 784	7 465	11 960	60,21	255,42	9 070
Westerland, Stadt	785 155	1 204 873	1 162 454	1 125 866	- 3,15	43,39	1 164 398
Wittdün	217 143	296 085	289 050	270 191	- 6,52	24,43	285 109
Witzwort		4 604	5 876	4 448	- 24,30		4 976
Wrixum		18 510	30 103	26 978	- 10,38		25 197
Wyk auf Föhr, Stadt	659 452	740 770	724 532	658 134	- 9,16	- 0,20	707 812

Noch: 7. Übernachtungen
noch: 7.1 nach Kreisen und Gemeinden
 Betriebe mit 9 und mehr Betten einschl. Jugendherbergen

Kreis Gemeinde	1987	1995	1996	1997	1997 gegenüber 1996 in %	1997 gegenüber 1987 in %	Durch- schnitt 1995-1997
55 Ostholstein	5 051 429	6 127 985	5 945 047	5 801 837	- 2,41	14,86	5 958 290
dar. ausgewählte Gemeinden							
Ahrensböök		3 290	2 610	3 805	45,79		3 235
Bad Schwartau, Stadt	75 104	103 313	100 400	64 762	- 35,50	- 13,77	89 492
Bannedorf auf Fehmarn	130 326	216 555	250 964	232 471	- 7,37	78,38	233 330
Beschendorf	1 941						
Bosau	49 305	61 245	56 882	53 228	- 6,42	7,96	57 118
Burg auf Fehmarn, Stadt	445 010	461 435	419 677	407 504	- 2,90	- 8,43	429 539
Dahme	309 887	377 944	370 428	346 149	- 6,55	11,70	364 840
Eutin, Stadt	116 962	121 667	111 375	114 725	3,01	- 1,91	115 922
Gremersdorf	4 673	10 865	19 663	16 141	- 17,91	245,41	15 556
Grömitz	713 510	781 083	727 459	744 014	2,28	4,28	750 852
Großenbrode	172 272	178 379	183 328	154 381	- 15,79	- 10,39	172 029
Grube	5 346	3 048	2 671	3 745	40,21	- 29,95	3 155
Heiligenhafen, Stadt	145 167	116 768	108 604	105 259	- 3,08	- 27,49	110 210
Heringsdorf	14 331	17 744	17 436	36 828	111,22	156,98	24 003
Kasseedorf				3 976			
Kellenhusen (Ostsee)	304 569	361 694	357 319	335 666	- 6,06	10,21	351 560
Landkirchen auf Fehmarn	63 446	124 253	126 971	139 519	9,88	119,90	130 248
Lensahn	4 866						
Malente	497 774	481 539	464 383	366 856	- 21,00	- 26,30	437 593
Manhagen	3 175	3 702	3 554	3 439	- 3,24	8,31	3 565
Neukirchen	14 574	17 591	17 019	22 532	32,39	54,60	19 047
Neustadt in Holstein, Stadt	125 577	140 927	133 679	126 934	- 5,05	1,08	133 847
Oldenburg in Holstein, Stadt	22 522	22 692	22 882	20 313	- 11,23	- 9,81	21 962
Ratekau	52 791	64 650	61 731	68 190	10,46	29,17	64 857
Scharbeutz	373 309	476 629	442 644	437 716	- 1,11	17,25	452 330
Schashagen	43 240	41 538	39 729	40 847	2,81	- 5,53	40 705
Schönwalde am Bungsberg	17 861	17 508	16 044	21 131	31,71	18,31	18 228
Sierksdorf	29 820	34 388	32 127	32 896	2,39	10,32	33 137
Stockelsdorf		3 492	7 667	35 319	360,66		15 493
Süsel	10 130	14 628	14 026	15 498	10,49	52,99	14 717
Timmendorfer Strand	804 062	862 857	841 688	879 815	4,53	9,42	861 453
Wangels	448 914						
Westfehmarn	42 370	132 930	157 370	151 863	- 3,50	258,42	147 388
56 Pinneberg	312 451	378 903	361 038	383 730	6,29	22,81	374 557
dar. ausgewählte Gemeinden							
Elmshorn, Stadt	28 599	30 985	28 933	28 625	- 1,06	0,09	29 514
Heist	4 406	4 023	2 290	2 222	- 2,97	- 49,57	2 845
Helgoland	155 516	155 071	157 383	149 466	- 5,03	- 3,89	153 973
Pinneberg, Stadt		33 623	30 073	30 405	1,10		31 367
Quickborn, Stadt	8 278	9 267	7 617	29 451	286,65	255,77	15 445
Rellingen	26 997	32 221	30 281	28 484	- 5,93	5,51	30 329
Tornesch		8 710	7 796	8 336	6,93		8 281
Uetersen, Stadt	17 272	20 241	17 404	17 958	3,18	3,97	18 534
Wedel, Stadt	22 571	43 746	39 143	43 551	11,26	92,95	42 147
57 Plön	854 422	1 007 812	988 337	909 331	- 7,99	6,43	968 493
dar. ausgewählte Gemeinden							
Ascheberg (Holstein)	6 489	2 940	2 314	2 696	16,51	- 58,45	2 650
Behrensdorf (Ostsee)	8 322	39 384	41 656	44 174	6,04	430,81	41 738
Blekendorf	18 719	18 753	22 259	25 475	14,45	36,09	22 162
Bösdorf	14 393	21 500	22 285	20 771	- 6,79	44,31	21 519
Dörsau	32 739	28 385	29 754	34 037	14,39	3,96	30 725

Noch: 7. Übernachtungen
noch: 7.1 nach Kreisen und Gemeinden
 Betriebe mit 9 und mehr Betten einschl. Jugendherbergen

Kreis Gemeinde	1987	1995	1996	1997	1997 gegenüber 1996 in %	1997 gegenüber 1987 in %	Durch- schnitt 1995-1997
Giekau	.	5 625	5 390	4 745	- 11,97	.	5 253
Grebin	.	.	3 691	4 150	12,44	.	.
Heikendorf	6 687
Hohenfelde	13 197	15 241	16 159	16 690	3,29	26,47	16 030
Hohwacht (Ostsee)	149 366	161 120	149 844	145 425	- 2,95	- 2,64	152 130
Laboe	50 236	109 862	98 992	90 745	- 8,33	80,64	99 866
Lütjenburg, Stadt	13 488	14 395	12 689	13 159	3,70	- 2,44	13 414
Panker	.	2 300	2 903	3 303	13,78	.	2 835
Plön, Stadt	104 020	193 045	203 638	196 054	- 3,72	88,48	197 579
Prasdorf	0	.	.	4 120	.	-	.
Preetz, Stadt	4 210
Probsteierhagen	3 758	2 668	1 320	955	- 27,65	- 74,59	1 648
Schönberg (Holstein)	317 556	263 566	267 286	205 351	- 23,17	- 35,33	245 401
Schwartbuck	.	5 227	6 369	5 726	- 10,10	.	5 774
Stein	10 106	10 917
Wendtorf	8 890	12 614	11 949	2 953	- 75,29	- 66,78	9 172
Wisch	4 460	17 610	13 673	17 056	24,74	282,42	16 113
58 Rendsburg-Eckernförde	1 319 461	1 648 432	1 616 404	1 512 043	- 6,46	14,60	1 592 293
dar. ausgewählte Gemeinden							
Aukrug	80 284	80 955	79 486	59 088	- 25,66	- 26,40	73 176
Bistensee	13 808
Bordesholm	9 489
Brodersby	113 478	124 520	115 371	96 150	- 16,66	- 15,27	112 014
Damp
Dörphof	.	11 451	13 036	13 933	6,88	.	12 807
Eckernförde, Stadt	60 713	78 172	79 306	84 730	6,84	39,56	80 736
Fleckeby	.	706
Fockbek	3 201
Gettorf	6 087
Goosefeld	.	8 558	8 326	7 441	- 10,63	.	8 108
Groß Wittensee	14 723	25 342	21 802	29 489	35,26	100,29	25 544
Haßmoor	3 856
Hohenwestedt	4 124	13 215	12 650	12 133	- 4,09	194,20	12 666
Holzdorf	.	6 078	6 567	5 986	- 8,85	.	6 210
Jevenstedt	.	2 100	1 825	1 361	- 25,42	.	1 762
Klein Wittensee	4 153	5 679	4 719	4 323	- 8,39	4,09	4 907
Kosel	.	9 613	14 071	9 258	- 34,21	.	10 981
Molfsee	.	15 368	9 345
Nortorf, Stadt	6 059
Rendsburg, Stadt	49 376	66 884	62 492	55 383	- 11,38	12,17	61 586
Schacht-Audorf	3 284	3 794	5 137	5 255	2,30	60,02	4 729
Schwedeneck	14 063	4 521	39 406	61 625	56,38	338,21	35 184
Strande	22 075	25 689	24 681	24 950	1,09	13,02	25 107
Waabs	.	21 814	23 432	25 922	10,63	.	23 723
Warder	.	3 792	3 600	4 928	36,89	.	4 107
59 Schleswig-Flensburg	769 201	997 350	975 939	990 771	1,52	28,81	988 020
dar. ausgewählte Gemeinden							
Arnis, Stadt	.	.	.	1 399	.	.	.
Boren	.	10 586	11 156	11 922	6,87	.	11 221
Brodersby	.	6 181	6 007	3 702	- 38,37	.	5 297
Eggebek	.	29 279	22 592	24 289	7,51	.	25 387
Esgrus	.	4 216	5 853	6 026	2,96	.	5 365

Noch: 7. Übernachtungen
noch: 7.1 nach Kreisen und Gemeinden
 Betriebe mit 9 und mehr Betten einschl. Jugendherbergen

Kreis Gemeinde	1987	1995	1996	1997	1997 gegenüber 1996 in %	1997 gegenüber 1987 in %	Durch- schnitt 1995-1997
Gelting	12 126	21 213	19 110	21 653	13,31	78,57	20 659
Glücksburg (Ostsee), Stadt	220 815	174 134	177 986	156 212	- 12,23	- 29,26	169 444
Grödersby	.	8 058	8 786	8 271	- 5,86	.	8 372
Harrislee	48 361	71 992	53 778	54 052	0,51	11,77	59 941
Hasselberg	21 475	33 812	35 209	39 111	11,08	82,12	36 044
Kappeln, Stadt	38 510	94 906	101 282	103 148	1,84	167,85	99 779
Kronsgaard	87 348	85 686	86 498	76 160	- 11,95	- 12,81	82 781
Langballig	0	14 629	.	15 330	.	-	.
Maasholm	17 188	20 794	25 782	25 945	0,63	50,95	24 174
Munkbrarup	0	.	.	11 427	.	-	.
Nieby	.	3 113	2 803	3 177	13,34	.	3 031
Oeversee	.	.	.	19 228	.	.	.
Pommerby	8 531	10 033	9 314	9 942	6,74	16,54	9 763
Quern	50 242	50 209	42 077	37 835	- 10,08	- 24,69	43 374
Rabenkirchen-Faulück	0	.	.	8 146	.	-	.
Schleswig, Stadt	86 477	117 291	114 947	115 382	0,38	33,43	115 873
Silberstedt	.	.	.	6 487	.	.	.
Sörup	0	.	3 714	4 913	32,28	-	.
Stangheck	.	.	.	1 897	.	.	.
Steinberg	18 914	27 415	27 854	28 069	0,77	48,40	27 779
Stoltebüll	.	4 747	5 117	8 143	59,14	.	6 002
Süderstapel	3 512	4 266	3 264	4 911	50,46	39,83	4 147
Tarp	.	.	.	17 850	.	.	.
Westerholz	2 898	9 624	9 848	9 957	1,11	243,58	9 810
60 Segeberg	465 754	932 151	865 143	716 898	- 17,14	53,92	838 064
dar. ausgewählte Gemeinden							
Bad Bramstedt, Stadt	284 647	377 733	358 358	222 455	- 37,92	- 21,85	319 515
Bad Segeberg, Stadt	59 689	287 824	253 883	239 832	- 5,53	301,80	260 513
Henstedt-Ulzburg	12 933	16 804	15 381	17 818	15,84	37,77	16 668
Kaltenkirchen, Stadt	9 550	9 491	8 993	9 571	6,43	0,22	9 352
Norderstedt, Stadt	45 966	133 193	126 194	121 491	- 3,73	164,31	126 959
61 Steinburg	74 566	120 448	105 949	93 657	- 11,60	25,60	106 685
dar. ausgewählte Gemeinden							
Glückstadt, Stadt	13 713	12 914	11 642	11 030	- 5,26	- 19,57	11 862
Itzehoe, Stadt	21 843	29 369	25 830	23 501	- 9,02	7,59	26 233
Kollmar	4 675	5 013	5 484	5 944	8,39	27,14	5 480
Sankt Margarethen	.	4 548	4 217	2 334	- 44,65	.	3 700
Wilster, Stadt	.	13 646	9 531	5 956	- 37,51	.	9 711
62 Stormarn	178 538	288 018	292 844	267 935	- 8,51	50,07	282 932
dar. ausgewählte Gemeinden							
Ahrensburg, Stadt	28 420	41 828	57 578	63 767	10,75	124,37	54 391
Bad Oldesloe, Stadt	34 558	58 202	49 999	33 916	- 32,17	- 1,86	47 372
Hoisdorf	0	15 433	15 921
Lütjensee	6 156	23 388	18 892	20 816	10,18	238,14	21 032
Reinbek, Stadt	.	25 110	27 162	26 664	- 1,83	.	26 312
Reinfeld (Holstein), Stadt	16 979	19 292	19 156	16 969	- 11,42	- 0,06	18 472
Schleswig-Holstein	17 137 095	21 988 262	21 596 987	20 775 752	- 3,80	21,23	21 453 667

Noch: 7. Übernachtungen
7.2 nach Reisegebieten, Inseln und Gemeinden
 Betriebe mit 9 und mehr Betten einschl. Jugendherbergen

Kreis Gemeinde	1987	1995	1996	1997	1997 gegenüber 1996 in %	1997 gegenüber 1987 in %	Durch- schnitt 1995-1997
REISEGEBIET NORDSEE							
Nordsee Reisegebiet	6 225 488	8 160 421	8 175 951	7 915 639	- 3,18	27,15	8 084 004
Festland Küste Nordsee	2 263 408	2 926 428	2 918 046	2 821 500	- 3,31	24,66	2 888 658
dar. ausgewählte Gemeinden							
Brunsbüttel, Stadt	14 612	13 368	15 526	12 986	- 16,36	- 11,13	13 960
Büsum	763 126	1 009 895	972 035	938 900	- 3,41	23,03	973 610
Büsumer Deichhausen	33 674	42 708	42 972	45 321	5,47	34,59	43 667
Dagebüll	34 049	41 240	51 719	46 934	- 9,25	37,84	46 631
Elpersbüttel	5 505	7 436	5 384	4 667	- 13,32	- 15,22	5 829
Emmelsbüll-Horsbüll	4 085	.	2 628	5 380	104,72	31,70	.
Friedrichskoog	76 729	96 555	103 637	99 667	- 3,83	29,89	99 953
Galmsbüll	0	2 626	2 080	2 212	6,35	.	2 306
Garding, Stadt	4 247	15 730	11 686	10 158	- 13,08	139,18	12 525
Hattstedtermarsch	.	.	4 939
Hedwigenkoog	.	11 640	13 712	15 862	15,68	.	13 738
Hellschen-Heringsand-Unterschaar	.	5 193	4 858	5 303	9,16	.	5 118
Husum, Stadt	77 202	122 999	125 203	133 789	6,86	73,30	127 330
Kaiser-Wilhelm-Koog	9 055	10 668	14 312	13 487	- 5,76	48,95	12 822
Kronprinzenkoog	.	6 664	6 819	5 761	- 15,52	.	6 415
Nordermeldorf	3 041	7 200	5 888	7 806	32,57	156,69	6 965
Ockholm	4 920	3 700	2 802	2 810	0,29	- 42,89	3 104
Osterhever	0	5 137	6 457	7 858	21,70	.	6 484
Poppenbüll	.	.	5 225	4 934	- 5,57	.	.
Reußenköge	0	3 512	4 346	4 681	7,71	.	4 180
Sankt Peter-Ording	1 052 693	1 283 938	1 282 823	1 206 437	- 5,95	14,60	1 257 733
Schobüll	2 614	4 692	4 486	4 626	3,12	76,97	4 601
Simonsberg	.	.	7 227	8 276	14,52	.	.
Tating	11 552	33 640	27 047	30 145	11,45	160,95	30 277
Tetenbüll	5 286	6 934	7 147	6 668	- 6,70	26,14	6 916
Tönning, Stadt	64 405	69 956	72 737	68 554	- 5,75	6,44	70 416
Tümlauer Koog	4 008	16 006	17 233	17 380	0,85	333,63	16 873
Vollerwiek	6 076	3 611	7 401	9 603	29,75	58,05	6 872
Warwerort	5 543	4 522	5 836	6 178	5,86	11,46	5 512
Welt	4 663	6 047	6 353	6 295	- 0,91	35,00	6 232
Wesselburenerkoog	.	4 369
Westerdeichstrich	40 651	42 202	39 437	37 914	- 3,86	- 6,73	39 851
Westerhever	3 365	7 784	7 465	11 960	60,21	255,42	9 070
Wöhrden	.	9 554	8 733	8 065	- 7,65	.	8 784
Sylt - Insel	1 981 754	2 811 687	2 775 233	2 758 171	- 0,61	39,18	2 781 697
dar. ausgewählte Gemeinden							
Hörnum (Sylt)	222 155	248 286	246 162	229 190	- 6,89	3,17	241 213
Kampen (Sylt)	234 884	252 627	245 540	234 426	- 4,53	- 0,19	244 198
List	112 713	229 573	217 962	215 106	- 1,31	90,84	220 880
Rantum (Sylt)	289 232	376 985	410 885	384 501	- 6,42	32,94	390 790
Sylt-Ost	96 414	171 066	159 728	175 913	10,13	82,46	168 902
Wenningstedt (Sylt)	241 201	328 277	332 502	393 169	18,25	63,00	351 316
Westerland, Stadt	785 155	1 204 873	1 162 454	1 125 866	- 3,15	43,39	1 164 398
Föhr - Insel	857 138	1 075 641	1 102 273	984 803	- 10,66	14,89	1 054 239
dar. ausgewählte Gemeinden							
Alkersum	3 470	12 362	16 581	14 942	- 9,88	330,61	14 628
Midlum	.	2 465	3 304	4 338	31,30	.	3 369
Nieblum	90 522	125 664	128 862	121 262	- 5,90	33,96	125 263
Oevenum	4 703	6 560	7 181	6 143	- 14,45	30,62	6 628
Oldsum	.	12 641	17 403	11 592	- 33,39	.	13 879

Noch: 7. Übernachtungen
noch: 7.2 nach Reisegebieten, Inseln und Gemeinden
 Betriebe mit 9 und mehr Betten einschl. Jugendherbergen

Kreis Gemeinde	1987	1995	1996	1997	1997 gegenüber 1996 in %	1997 gegenüber 1987 in %	Durch- schnitt 1995-1997
Süderende	.	12 875	13 434	11 612	- 13,56	.	12 640
Utersum	80 435	127 624	132 719	112 565	- 15,19	39,95	124 303
Wrixum	.	18 510	30 103	26 978	- 10,38	.	25 197
Wyk auf Föhr, Stadt	659 452	740 770	724 532	658 134	- 9,16	- 0,20	707 812
Amrum - Insel	850 931	985 191	989 705	963 494	- 2,65	13,23	979 463
dar. ausgewählte Gemeinden							
Nebel	295 120	286 276	290 541	294 945	1,52	- 0,06	290 587
Norddorf	338 668	402 830	410 114	398 358	- 2,87	17,62	403 767
Wittdün	217 143	296 085	289 050	270 191	- 6,52	24,43	285 109
Hooge und Langeness - Halligen	36 126	46 316	44 381	42 409	- 4,44	17,39	44 369
dar. ausgewählte Gemeinden							
Hooge	34 541	38 906	35 558	32 801	- 7,75	- 5,04	35 755
Langeneß	.	7 410	8 823	9 608	8,90	.	8 614
Pellworm - Insel	43 350	90 682	112 554	119 148	5,86	174,85	107 461
Nordstrand - Insel	37 265	69 405	76 376	76 648	0,36	105,68	74 143
Helgoland - Insel	155 516	155 071	157 383	149 466	- 5,03	- 3,89	153 973
REISEGEBIET OSTSEE							
Ostsee Reisegebiet	7 511 296	9 134 757	8 912 495	8 636 079	- 3,10	14,97	8 894 444
Festland Küste Ostsee	6 830 144	8 199 584	7 957 513	7 704 722	- 3,18	12,80	7 953 940
dar. ausgewählte Gemeinden							
Behrendorf (Ostsee)	8 322	39 384	41 656	44 174	6,04	430,81	41 738
Blekendorf	18 719	18 753	22 259	25 475	14,45	36,09	22 162
Brodersby	113 478	124 520	115 371	96 150	- 16,66	- 15,27	112 014
Dahme	309 887	377 944	370 428	346 149	- 6,55	11,70	364 840
Damp
Dörphof	.	11 451	13 036	13 933	6,88	.	12 807
Eckernförde, Stadt	60 713	78 172	79 306	84 730	6,84	39,56	80 736
Flensburg, Stadt	122 490	117 645	122 515	121 248	- 1,03	- 1,01	120 469
Gelting	12 126	21 213	19 110	21 653	13,31	78,57	20 659
Glücksburg (Ostsee), Stadt	220 815	174 134	177 986	156 212	- 12,23	- 29,26	169 444
Gremersdorf	4 673	10 865	19 663	16 141	- 17,91	245,41	15 556
Grömitz	713 510	781 083	727 459	744 014	2,28	4,28	750 852
Großenbrode	172 272	178 379	183 328	154 381	- 15,79	- 10,39	172 029
Grube	5 346	3 048	2 671	3 745	40,21	- 29,95	3 155
Harrislee	48 361	71 992	53 778	54 052	0,51	11,77	59 941
Hasselberg	21 475	33 812	35 209	39 111	11,08	82,12	36 044
Heikendorf	6 687
Heiligenhafen, Stadt	145 167	116 768	108 604	105 259	- 3,08	- 27,49	110 210
Heringsdorf	14 331	17 744	17 436	36 828	111,22	156,98	24 003
Hohenfelde	13 197	15 241	16 159	16 690	3,29	26,47	16 030
Hohwacht (Ostsee)	149 366	161 120	149 844	145 425	- 2,95	- 2,64	152 130
Kappeln, Stadt	38 510	94 906	101 282	103 148	1,84	167,85	99 779
Kellenhusen (Ostsee)	304 569	361 694	357 319	335 666	- 6,06	10,21	351 560
Kiel, Landeshauptstadt	402 450	433 502	408 013	394 381	- 3,34	- 2,00	411 965
Kronsgaard	87 348	85 686	86 498	76 160	- 11,95	- 12,81	82 781

Noch: 7. Übernachtungen
noch: 7.2 nach Reisegebieten, Inseln und Gemeinden
 Betriebe mit 9 und mehr Betten einschl. Jugendherbergen

Kreis Gemeinde	1987	1995	1996	1997	1997 gegenüber 1996 in %	1997 gegenüber 1987 in %	Durch- schnitt 1995-1997
Laboe	50 236	109 862	98 992	90 745	- 8,33	80,64	99 866
Langballig	0	14 629	.	15 330	.	.	.
Lübeck, Hansestadt	644 297	823 646	812 299	772 300	- 4,92	19,87	802 748
Maasholm	17 188	20 794	25 782	25 945	0,63	50,95	24 174
Munkbrarup	0	.	.	11 427	.	.	.
Neukirchen	14 574	17 591	17 019	22 532	32,39	54,60	19 047
Neustadt in Holstein, Stadt	125 577	140 927	133 679	126 934	- 5,05	1,08	133 847
Nieby	.	3 113	2 803	3 177	13,34	.	3 031
Oldenburg in Holstein, Stadt	22 522	22 692	22 882	20 313	- 11,23	- 9,81	21 962
Panker	.	2 300	2 903	3 303	13,78	.	2 835
Pommerby	8 531	10 033	9 314	9 942	6,74	16,54	9 763
Quern	50 242	50 209	42 077	37 835	- 10,08	- 24,69	43 374
Ratekau	52 791	64 650	61 731	68 190	10,46	29,17	64 857
Scharbeutz	373 309	476 629	442 644	437 716	- 1,11	17,25	452 330
Schashagen	43 240	41 538	39 729	40 847	2,81	- 5,53	40 705
Schönberg (Holstein)	317 556	263 566	267 286	205 351	- 23,17	- 35,33	245 401
Schwartbuck	.	5 227	6 369	5 726	- 10,10	.	5 774
Schwedeneck	14 063	4 521	39 406	61 625	56,38	338,21	35 184
Sierksdorf	29 820	34 388	32 127	32 896	2,39	10,32	33 137
Stein	10 106	10 917
Steinberg	18 914	27 415	27 854	28 069	0,77	48,40	27 779
Strande	22 075	25 689	24 681	24 950	1,09	13,02	25 107
Timmendorfer Strand	804 062	862 857	841 688	879 815	4,53	9,42	861 453
Waabs	.	21 814	23 432	25 922	10,63	.	23 723
Wangels	448 914
Wendtorf	8 890	12 614	11 949	2 953	- 75,29	- 66,78	9 172
Westerholz	2 898	9 624	9 848	9 957	1,11	243,58	9 810
Wisch	4 460	17 610	13 673	17 056	24,74	282,42	16 113
Fehmarn - Insel	681 152	935 173	954 982	931 357	- 2,47	36,73	940 504
dar. ausgewählte Gemeinden							
Bannesdorf auf Fehmarn	130 326	216 555	250 964	232 471	- 7,37	78,38	233 330
Burg auf Fehmarn, Stadt	445 010	461 435	419 677	407 504	- 2,90	- 8,43	429 539
Landkirchen auf Fehmarn	63 446	124 253	126 971	139 519	9,88	119,90	130 248
Westfehmar	42 370	132 930	157 370	151 863	- 3,50	258,42	147 388

REISEGEBIET HOLSTEINISCHE SCHWEIZ

Holst. Schweiz Reisegebiet	887 771	971 239	946 405	850 637	- 10,12	- 4,18	922 760
dar. ausgewählte Gemeinden							
Ascheberg (Holstein)	6 489	2 940	2 314	2 696	16,51	- 58,45	2 650
Bosau	49 305	61 245	56 882	53 228	- 6,42	7,96	57 118
Bösdorf	14 393	21 500	22 285	20 771	- 6,79	44,31	21 519
Dersau	32 739	28 385	29 754	34 037	14,39	3,96	30 725
Eutin, Stadt	116 962	121 667	111 375	114 725	3,01	- 1,91	115 922
Grebin	.	.	3 691	4 150	12,44	.	.
Kasseedorf	.	.	.	3 976	.	.	.
Malente	497 774	481 539	464 383	366 856	- 21,00	- 26,30	437 593
Plön, Stadt	104 020	193 045	203 638	196 054	- 3,72	88,48	197 579
Preetz, Stadt	4 210
Schönwalde am Bungsberg	17 861	17 508	16 044	21 131	31,71	18,31	18 228
Süsel	10 130	14 628	14 026	15 498	10,49	52,99	14 717

Noch: 7. Übernachtungen
noch: 7.2 nach Reisegebieten, Inseln und Gemeinden
 Betriebe mit 9 und mehr Betten einschl. Jugendherbergen

Kreis Gemeinde	1987	1995	1996	1997	1997 gegenüber 1996 in %	1997 gegenüber 1987 in %	Durch- schnitt 1995-1997
REISEGEBIET ÜBRIGES SCHLESWIG-HOLSTEIN							
Übr. Schl.-Holst. Reisegebiet	2 512 540	3 721 845	3 562 136	3 373 397	- 5,30	34,26	3 552 459
dar. ausgewählte Gemeinden							
Ahrensböök	.	3 290	2 610	3 805	45,79	.	3 235
Ahrensburg, Stadt	28 420	41 828	57 578	63 767	10,75	124,37	54 391
Albersdorf	11 257	12 709	12 163	10 786	- 11,32	- 4,18	11 886
Almdorf	0	1 549
Amis, Stadt	.	.	.	1 399	.	.	.
Aukrug	80 284	80 955	79 486	59 088	- 25,66	- 26,40	73 176
Aumühle	8 034	8 877	7 436	6 547	- 11,96	- 18,51	7 620
Bad Bramstedt, Stadt	284 647	377 733	358 358	222 455	- 37,92	- 21,85	319 515
Bad Oldesloe, Stadt	34 558	58 202	49 999	33 916	- 32,17	- 1,86	47 372
Bad Schwartau, Stadt	75 104	103 313	100 400	64 762	- 35,50	- 13,77	89 492
Bad Segeberg, Stadt	59 689	287 824	253 883	239 832	- 5,53	301,80	260 513
Bäk	19 849	14 961	13 717	14 356	4,66	- 27,67	14 345
Bargenstedt	0	0	0	1 087	.	.	.
Beschendorf	1 941
Bistensee	13 808
Bordelum	5 227	.	11 082	14 382	29,78	175,15	.
Bordesholm	9 489
Boren	.	10 586	11 156	11 922	6,87	.	11 221
Bredstedt, Stadt	14 842	15 627	12 633	13 871	9,80	- 6,54	14 044
Brekum	.	4 004	3 466	6 632	91,34	.	4 701
Brodersby	.	6 181	6 007	3 702	- 38,37	.	5 297
Burg (Dithmarschen)	.	8 643	7 626
Eggebek	.	29 279	22 592	24 289	7,51	.	25 387
Elmshorn, Stadt	28 599	30 985	28 933	28 625	- 1,06	0,09	29 514
Esgrus	.	4 216	5 853	6 026	2,96	.	5 365
Fleckeby	.	706
Fockbek	3 201
Friedrichstadt, Stadt	25 404	32 579	33 648	35 998	6,98	41,70	34 075
Geesthacht, Stadt	25 012	33 855	35 042	35 178	0,39	40,64	34 692
Gettorf	6 087
Giekau	.	5 625	5 390	4 745	- 11,97	.	5 253
Glückstadt, Stadt	13 713	12 914	11 642	11 030	- 5,26	- 19,57	11 862
Goosefeld	.	8 558	8 326	7 441	- 10,63	.	8 108
Grödersby	.	8 058	8 786	8 271	- 5,86	.	8 372
Groß Wittensee	14 723	25 342	21 802	29 489	35,26	100,29	25 544
Gudow	7 810	12 965	9 878	9 294	- 5,91	19,00	10 712
Haßmoor	3 856
Hattstedt	.	.	4 437	2 355	- 46,92	.	.
Heide, Stadt	27 693	44 106	38 901	44 229	13,70	59,71	42 412
Heist	4 406	4 023	2 290	2 222	- 2,97	- 49,57	2 845
Henstedt-Ulzburg	12 933	16 804	15 381	17 818	15,84	37,77	16 668
Hohenwestedt	4 124	13 215	12 650	12 133	- 4,09	194,20	12 666
Hoisdorf	0	15 433	15 921
Holzdorf	.	6 078	6 567	5 986	- 8,85	.	6 210
Immenstedt	.	.	2 361	2 781	17,79	.	.
Itzehoe, Stadt	21 843	29 369	25 830	23 501	- 9,02	7,59	26 233
Jevenstedt	.	2 100	1 825	1 361	- 25,42	.	1 762
Kaltenkirchen, Stadt	9 550	9 491	8 993	9 571	6,43	0,22	9 352
Klein Wittensee	4 153	5 679	4 719	4 323	- 8,39	4,09	4 907
Kollmar	4 675	5 013	5 484	5 944	8,39	27,14	5 480

Noch: 7. Übernachtungen
noch: 7.2 nach Reisegebieten, Inseln und Gemeinden
 Betriebe mit 9 und mehr Betten einschl. Jugendherbergen

Kreis Gemeinde	1987	1995	1996	1997	1997 gegenüber 1996 in %	1997 gegenüber 1987 in %	Durch- schnitt 1995-1997
Kosel	.	9 613	14 071	9 258	- 34,21	.	10 981
Lauenburg/Elbe, Stadt	36 033	38 347	38 358	36 191	- 5,65	0,44	37 632
Lensahn	4 866
Lütjenburg, Stadt	13 488	14 395	12 689	13 159	3,70	- 2,44	13 414
Lütjensee	6 156	23 388	18 892	20 816	10,18	238,14	21 032
Manhagen	3 175	3 702	3 554	3 439	- 3,24	8,31	3 565
Marne, Stadt	.	.	3 082	2 939	- 4,64	.	.
Meldorf, Stadt	6 638	8 252	7 789	8 950	14,91	34,83	8 330
Molfsee	.	15 368	9 345
Mölln, Stadt	237 079	205 982	207 383	198 317	- 4,37	- 16,35	203 894
Neufeld	.	.	1 988	1 449	- 27,11	.	.
Neukirchen	2 140	5 518	4 380	5 148	17,53	140,56	5 015
Neumünster, Stadt	100 780	111 262	110 379	107 975	- 2,18	7,14	109 872
Niebüll, Stadt	31 306	30 879	30 696	35 573	15,89	13,63	32 383
Norderstedt, Stadt	45 966	133 193	126 194	121 491	- 3,73	164,31	126 959
Nordhastedt	25 521	41 823	38 264	36 384	- 4,91	42,56	38 824
Nortorf, Stadt	6 059
Oeversee	.	.	.	19 228	.	.	.
Oldenswort	1 522	9 875	11 042	11 753	6,44	672,21	10 890
Pinneberg, Stadt	.	33 623	30 073	30 405	1,10	.	31 367
Prasdorf	0	.	.	4 120	.	.	.
Probsteierhagen	3 758	2 668	1 320	955	- 27,65	- 74,59	1 648
Quickborn, Stadt	8 278	9 267	7 617	29 451	286,65	255,77	15 445
Rabenkirchen-Faulück	0	.	.	8 146	.	.	.
Ratzeburg, Stadt	128 168	121 906	124 138	101 144	- 18,52	- 21,08	115 729
Reinbek, Stadt	.	25 110	27 162	26 664	- 1,83	.	26 312
Reinfeld (Holstein), Stadt	16 979	19 292	19 156	16 969	- 11,42	- 0,06	18 472
Reinsbüttel	.	2 812	3 023	2 461	- 18,59	.	2 765
Rellingen	26 997	32 221	30 281	28 484	- 5,93	5,51	30 329
Rendsburg, Stadt	49 376	66 884	62 492	55 383	- 11,38	12,17	61 586
Risum-Lindholm	0	3 366	.	1 816	.	.	.
Salem	13 411	17 014	20 047	16 878	- 15,81	25,85	17 980
Sankt Margarethen	.	4 548	4 217	2 334	- 44,65	.	3 700
Sankt Michaelisdonn	17 975	21 294	19 965	17 216	- 13,77	- 4,22	19 492
Schacht-Audorf	3 284	3 794	5 137	5 255	2,30	60,02	4 729
Schleswig, Stadt	86 477	117 291	114 947	115 382	0,38	33,43	115 873
Schmilau	3 535	9 082	9 486	8 746	- 7,80	147,41	9 105
Schwabstedt	3 580
Seedorf	5 748	13 771	11 559	10 778	- 6,76	87,51	12 036
Silberstedt	.	.	.	6 487	.	.	.
Sörup	0	.	3 714	4 913	32,28	.	.
Stangheck	.	.	.	1 897	.	.	.
Stockelsdorf	.	3 492	7 667	35 319	360,66	.	15 493
Stoltebüll	.	4 747	5 117	8 143	59,14	.	6 002
Süderdeich	3 171	10 527	10 341	10 168	- 1,67	220,66	10 345
Süderlügum	7 473	14 057	11 902	10 560	- 11,28	41,31	12 173
Süderstapel	3 512	4 266	3 264	4 911	50,46	39,83	4 147
Tarp	.	.	.	17 850	.	.	.
Tornesch	.	8 710	7 796	8 336	6,93	.	8 281
Uetersen, Stadt	17 272	20 241	17 404	17 958	3,18	3,97	18 534
Warder	.	3 792	3 600	4 928	36,89	.	4 107
Wedel, Stadt	22 571	43 746	39 143	43 551	11,26	92,95	42 147
Wilster, Stadt	.	13 646	9 531	5 956	- 37,51	.	9 711
Witzwort	.	4 604	5 876	4 448	- 24,30	.	4 976
Schleswig-Holstein	17 137 095	21 988 262	21 596 987	20 775 752	- 3,80	21,23	21 453 667

8. Gäste und Übernachtungen nach dem Herkunftsland 1997
 Betriebe mit 9 und mehr Betten einschließlich Jugendherbergen

Ständiger Wohnsitz der Gäste (nicht Staatsangehörigkeit)	Gäste		Übernachtungen	
	Anzahl	Veränderung gegenüber dem Vorjahr in %	Anzahl	Veränderung gegenüber dem Vorjahr in %
Bundesrepublik Deutschland	3 720 233	1,9	20 090 323	- 4,1
Ausland				
Europa				
Baltische Staaten	2 294	19,0	5 438	9,2
Belgien	5 418	5,6	10 998	15,0
Dänemark	83 333	9,9	159 934	4,7
Finnland	12 032	7,1	18 492	3,5
Frankreich	9 457	14,7	17 877	11,0
Griechenland	993	59,9	2 459	58,9
Großbritannien und Nordirland	12 771	2,0	28 372	- 5,5
Irland, Republik	669	34,9	1 556	6,7
Island	395	11,6	960	72,0
Italien	7 752	10,2	14 889	16,2
Luxemburg	914	12,8	2 673	15,6
Niederlande	21 035	10,8	35 422	7,9
Norwegen	30 691	10,7	47 990	8,3
Österreich	7 681	8,0	21 003	- 2,6
Polen	11 491	22,8	51 111	7,4
Portugal	647	24,7	2 059	21,5
Rußland	5 555	34,3	14 292	12,3
Schweden	79 306	7,5	124 110	7,8
Schweiz	10 923	- 1,2	35 461	- 9,3
Spanien	2 911	7,1	8 099	31,1
Tschechische Republik	1 919	- 0,9	4 273	- 2,7
Türkei	1 202	36,6	2 504	3,1
Ungarn	1 045	19,3	3 764	37,3
Sonstige europäische Länder	3 049	21,2	12 305	52,4
Zusammen	313 483	9,7	626 041	6,3
Afrika				
Republik Südafrika	383	- 7,5	986	- 26,8
Sonstige afrikanische Länder	529	1,7	1 527	- 13,9
Zusammen	912	- 2,4	2 513	- 19,5
Asien				
Arabische Golfstaaten	525	- 2,8	2 800	4,7
China Volksrepublik und Hongkong	785	- 34,5	2 548	- 54,4
Israel	1 104	1,9	2 624	7,3
Japan	2 758	- 13,0	6 978	- 13,2
Südkorea	463	- 10,8	1 465	- 14,1
Taiwan	220	- 43,2	722	- 49,2
Sonstige asiatische Länder	1 964	9,4	5 998	4,5
Zusammen	7 819	- 10,0	23 135	- 16,2
Amerika				
Kanada	1 151	- 0,6	2 742	6,3
USA	10 795	8,8	23 315	3,5
Mittelamerika und Karibik	169	- 15,5	840	- 63,8
Brasilien	491	- 15,5	1 321	- 31,7
Sonstige südamerikanische Länder	620	12,1	1 769	- 6,0
Zusammen	13 226	6,6	29 987	- 4,0
Australien, Neuseeland und Ozeanien zusammen	1 476	15,9	3 639	7,2
Ohne Angabe	60	- 15,5	114	- 10,9
Ausland zusammen	336 976	9,0	685 429	4,8
Gäste/Übernachtungen insgesamt	4 057 209	2,5	20 775 752	- 3,8

9. Betriebe, Gäste und Übernachtungen auf Campingplätzen in den Kreisen und Gemeinden 1997
einschließlich Dauercamping

Kreis Gemeinde	Betriebe am 01.07.	Gäste	Übernach- tungen	Verweil- dauer	Anteil der Übernachtungen			
					Dauer- camping	Ausländer	auf Camping- plätzen ¹	
					an allen Übernachtungen auf Campingplätzen			
Anzahl				Tage	%			
Kiel, Landeshauptstadt	1							
Lübeck, Hansestadt	8	46 970	160 205	3,41	66,91	7,34	17,18	
51 Dithmarschen	19	85 005	378 546	4,45	68,91	0,78	20,96	
dar. ausgewählte Gemeinden								
Albersdorf	1							
Brunsbüttel, Stadt	1							
Büsum	3	20 390	110 871	5,44	30,34	1,05	10,56	
Delve	1							
Friedrichskoog	1							
Hennstedt	1							
Hochdonn	1							
Nordermeldorf	1							
Schafstedt	1							
Tellingstedt	1							
Warwerort	1							
Wesselburenerkoog	1							
Westerdeichstrich	4	23 324	106 677	4,57	79,44	0,16	73,78	
Wrohm	1							
53 Herzogtum Lauenburg	21	198 268	799 958	4,03	96,35	0,38	59,70	
dar. ausgewählte Gemeinden								
Basedow	1							
Behlendorf	1							
Büchen	1							
Buchholz	1							
Geesthacht, Stadt	1							
Gudow	2							
Güster	1							
Lankau	3	8 091	34 074	4,21	100,00	0,00	100,00	
Lehmrade	1							
Römnitz	3	9 844	37 525	3,81	83,90	1,23	96,17	
Salem	1							
Seedorf	2							
Witzeeze	3	22 544	91 462	4,06	99,62	0,02	100,00	
54 Nordfriesland	29	156 216	792 144	5,07	34,35	2,06	10,52	
dar. ausgewählte Gemeinden								
Dagebüll	2							
Elisabeth-Sophien-Koog	1							
Friedrichstadt, Stadt	1							
Hörnum (Sylt)	1							
Husum, Stadt	1							
Kampen (Sylt)	1							
Leck	1							
Niebüll, Stadt	1							
Nordstrand	1							
Rantum (Sylt)	1							

¹ Anteil der Übernachtungen auf Campingplätzen an Übernachtungen der Betriebe und Campingplätze insgesamt

Noch: 9. Betriebe, Gäste und Übernachtungen auf Campingplätzen in den Kreisen und Gemeinden 1997
einschließlich Dauercamping

Kreis Gemeinde	Betriebe am 01.07.	Gäste	Übernach- tungen	Verweil- dauer	Anteil der Übernachtungen		
					Dauer- camping	Ausländer	auf Camping- plätzen ¹
					an allen Übernachtungen auf Campingplätzen		
Anzahl				Tage	%		
Sankt Peter-Ording	7	29 269	150 510	5,14	50,02	0,22	11,09
Schobüll	1
Simonsberg	1
Sylt-Ost	2
Tating	1
Tönning, Stadt	2
Wenningstedt (Sylt)	1
Westerland, Stadt	1
Wittdün	2
55 Ostholstein	77	1 040 117	4 943 778	4,75	73,38	0,42	46,01
dar. ausgewählte Gemeinden							
Bannedorf auf Fehmarn	5	67 146	406 995	6,06	49,09	0,60	63,65
Bosau	1
Dahme	3	39 533	190 700	4,82	74,72	0,00	35,52
Eutin, Stadt	1
Gremersdorf	1
Grömitz	10	115 085	497 668	4,32	88,52	0,03	40,08
Großenbrode	1
Grube	2
Heringsdorf	4	31 603	140 072	4,43	93,91	0,06	79,18
Kellenhusen (Ostsee)	1
Landkirchen auf Fehmarn	4	111 979	611 758	5,46	38,92	0,45	81,43
Malente	1
Neukirchen	7	133 106	582 895	4,38	92,89	0,02	96,28
Neustadt in Holstein, Stadt	11	121 262	530 007	4,37	84,44	1,02	80,68
Ratekau	1
Scharbeutz	8	51 452	213 875	4,16	90,15	0,44	32,82
Schashagen	6	110 614	474 274	4,29	94,75	0,19	92,07
Sierksdorf	2
Wangels	1
Westfehmarn	7	86 382	509 662	5,90	46,00	0,20	77,04
56 Pinneberg	1
dar. ausgewählte Gemeinden							
Helgoland	1
57 Plön	38	385 662	1 718 807	4,46	84,38	0,83	65,40
dar. ausgewählte Gemeinden							
Ascheberg (Holstein)	2
Behrendorf (Ostsee)	3	33 432	147 340	4,41	97,77	0,00	76,93
Belau	1
Blekendorf	4	62 961	280 020	4,45	94,54	0,00	91,66
Bösdorf	2
Dersau	1
Dobersdorf	1
Heikendorf	1
Hohenfelde	5	20 850	90 280	4,33	99,72	0,00	84,40
Lammershagen	1

¹ Anteil der Übernachtungen auf Campingplätzen an Übernachtungen der Betriebe und Campingplätze insgesamt

Noch: 9. Betriebe, Gäste und Übernachtungen auf Campingplätzen in den Kreisen und Gemeinden 1997
einschließlich Dauercamping

Kreis Gemeinde	Betriebe am 01.07.	Gäste	Übernach- tungen	Verweil- dauer	Anteil der Übernachtungen		
					Dauer- camping	Ausländer	auf Camping- plätzen ¹
					an allen Übernachtungen auf Campingplätzen		
		Anzahl		Tage	%		
Nehnten	2
Panker	1
Plön, Stadt	1
Preetz, Stadt	1
Schönberg (Holstein)	4	34 604	157 022	4,54	65,27	0,66	43,33
Stakendorf	1
Stein	3	38 153	183 838	4,82	72,20	0,38	95,04
Wahlstorf	1
Wendtorf	2
Wisch	1
58 Rendsburg-Eckernförde	32	366 864	1 606 410	4,38	87,17	0,76	51,51
dar. ausgewählte Gemeinden							
Ahlfeld	1
Barkelsby	2
Bistensee	1
Borgdorf-Seedorf	1
Breiholz	1
Brodersby	1
Damp	2
Dörphof	1
Groß Wittensee	1
Kosel	2
Langwedel	2
Noer	3	19 847	83 633	4,21	100,00	0,00	76,27
Padenstedt	1
Schwedeneck	3	42 717	180 558	4,23	95,44	0,18	74,55
Waabs	8	149 776	697 233	4,66	81,81	0,39	96,42
Westensee	1
Winnemark	1
59 Schleswig-Flensburg	28	161 570	698 010	4,32	79,22	3,24	41,33
dar. ausgewählte Gemeinden							
Boren	1
Brodersby	1
Busdorf	1
Erfde	1
Gelting	1
Glücksburg (Ostsee), Stadt	2
Goltoft	1
Hasselberg	2
Jarplund-Weding	1
Kappeln, Stadt	1
Langballig	1
Lürschau	1
Maasholm	1
Munkbrarup	1
Pommerby	2
Quern	1
Rabenkirchen-Faulück	1
Sankelmark	1
Sieverstedt	1
Steinberg	3	24 644	104 929	4,26	96,01	0,15	78,90
Süderstapel	1
Westerholz	2

¹ Anteil der Übernachtungen auf Campingplätzen an Übernachtungen der Betriebe und Campingplätze insgesamt

Noch: 9. Betriebe, Gäste und Übernachtungen auf Campingplätzen in den Kreisen und Gemeinden 1997
einschließlich Dauercamping

Kreis Gemeinde	Betriebe am 01.07.	Gäste	Übernach- tungen	Verweil- dauer	Anteil der Übernachtungen		
					Dauer- camping	Ausländer	auf Camping- plätzen ¹
					an allen Übernachtungen auf Campingplätzen		
	Anzahl			Tage	%		
60 Segeberg	20	108 330	443 272	4,09	94,14	1,37	38,21
dar. ausgewählte Gemeinden							
Bad Bramstedt, Stadt	1
Bad Segeberg, Stadt	1
Bornhöved	1
Daldorf	1
Henstedt-Ulzburg	1
Itzstedt	2
Klein Rönkau	2
Krems II	1
Nahe	1
Neversdorf	1
Oering	1
Seedorf	2
Stocksee	1
Weddelbrook	2
Wittenborn	2
61 Steinburg	3
dar. ausgewählte Gemeinden							
Dägeling	2
Kollmar	1
62 Stormarn	3	22 455	93 864	4,18	99,20	0,27	25,94
dar. ausgewählte Gemeinden							
Ammersbek	1
Großensee	1
Lütjensee	1
Schleswig-Holstein	280	2 593 521	11 721 632	4,52	76,91	0,96	36,07

¹ Anteil der Übernachtungen auf Campingplätzen an Übernachtungen der Betriebe und Campingplätze insgesamt

10. Gäste und Übernachtungen nach dem Herkunftsland 1997
Durchgangsgäste auf Campingplätzen

Ständiger Wohnsitz der Gäste (nicht Staatsangehörigkeit)	Gäste		Übernachtungen	
	Anzahl	Veränderung gegenüber dem Vorjahr in %	Anzahl	Veränderung gegenüber dem Vorjahr in %
Bundesrepublik Deutschland	437 552	8,2	2 594 532	5,9
Ausland				
Europa				
Baltische Staaten	42	- 10,6	74	7,2
Belgien	367	- 20,9	853	- 28,7
Dänemark	16 456	2,1	41 265	- 1,8
Finnland	3 877	5,0	5 735	- 3,5
Frankreich	1 144	- 20,4	2 116	- 13,0
Griechenland	13	- 27,8	18	- 52,6
Großbritannien und Nordirland	794	- 20,8	2 188	- 49,5
Irland, Republik	31	- 50,8	73	- 71,1
Island	73	69,8	106	135,6
Italien	1 049	- 7,5	1 901	1,0
Luxemburg	48	- 44,2	183	- 4,7
Niederlande	8 782	10,4	21 901	45,5
Norwegen	2 802	- 6,8	5 702	- 10,0
Österreich	1 124	- 0,4	3 300	14,5
Polen	895	- 11,8	7 250	- 16,2
Portugal	24	- 53,8	27	- 66,7
Rußland	62	67,6	134	185,1
Schweden	7 379	10,8	12 589	10,3
Schweiz	1 678	1,6	4 859	- 2,4
Spanien	235	- 39,9	630	- 18,8
Tschechische Republik	84	- 3,7	137	- 46,1
Türkei	21	61,5	34	- 8,1
Ungarn	31	- 50,8	84	- 47,5
Sonstige europäische Länder	138	- 50,4	216	- 70,0
Zusammen	47 149	1,5	111 375	1,4
Afrika				
Republik Südafrika	5	- 44,4	6	- 33,3
Sonstige afrikanische Länder	—	—	—	—
Zusammen	5	73,7	6	- 68,4
Asien				
Arabische Golfstaaten	2	- 81,8	2	- 81,8
China, Volksrepublik und Hongkong	9	350,0	9	- 25,0
Israel	17	112,5	26	85,7
Japan	15	50,0	32	190,9
Südkorea	9	12,5	25	212,5
Taiwan	—	—	—	—
Sonstige asiatische Länder	4	- 33,3	9	- 25,0
Zusammen	56	24,4	103	51,5
Amerika				
Kanada	45	- 22,4	78	5,4
USA	144	- 10,0	217	- 9,6
Mittelamerika und Karibik	2	x	2	x
Brasilien	4	- 33,3	4	- 50,0
Sonstige südamerikanische Länder	4	0,0	32	700,0
Zusammen	199	- 12,7	333	2,1
Australien, Neuseeland und Ozeanien zusammen	152	15,2	282	48,4
Ohne Angabe	—	—	—	—
Ausland zusammen	47 561	1,5	122 099	1,5
Gäste/Übernachtungen insgesamt	485 113	7,5	2 706 631	5,7

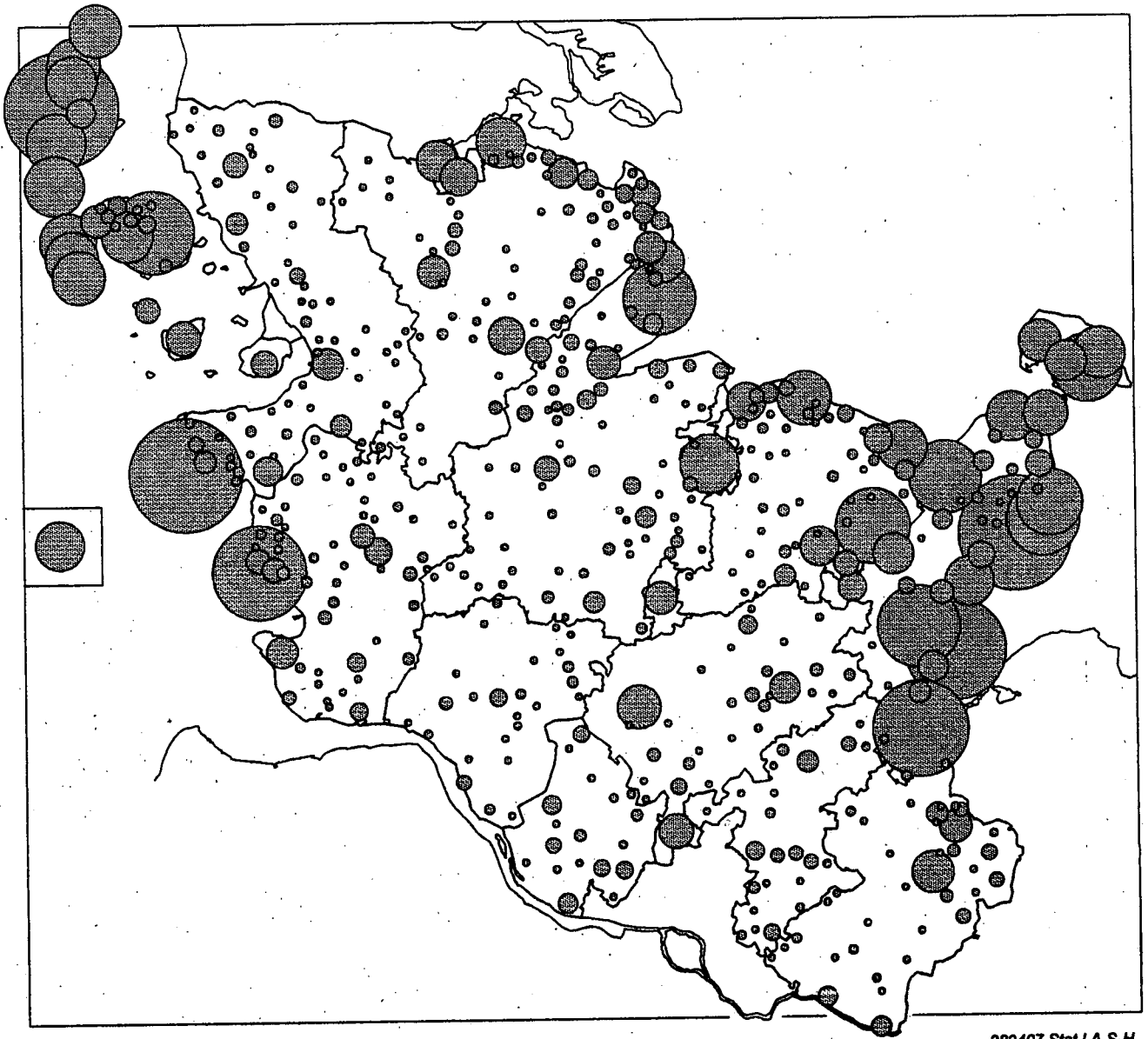
11. Betten, Gäste und Übernachtungen in Beherbergungsstätten 1997
 Beherbergungsstätten mit weniger als 9 Betten (Kleinvermieter) in ausgewählten Gemeinden

Gemeinde	Betten am 01.07.	Gäste	Über- nachtungen	Ver- weildauer in Tagen	Über- nachtungen je Bett	Gäste	Über- nachtungen
						Veränderungen gegenüber 1996 in %	
Dahme	2 575	24 192	310 391	12,8	120,5	- 1,2	- 3,3
Föhr ohne Wyk	.	45 357	541 601	11,9	.	x	x
Grömitz	3 114	43 865	436 213	9,9	140,1	10,3	3,7
Hohwacht (Ostsee)	907	6 441	58 546	9,1	64,5	4,7	2,6
Rantum (Sylt)	528	6 147	67 083	10,9	127,1	- 5,8	- 10,2
Sankt Peter-Ording	12 220	63 480	965 340	15,2	79,0	- 6,6	0,1
Schönberg (Holstein) ¹	2 663	13 645	143 845	10,5	.	x	x
Sylt-Ost	4 724	52 112	474 803	9,1	100,5	11,4	4,6
Westerland	11 770	133 727	1 501 719	11,2	127,6	2,8	- 0,2

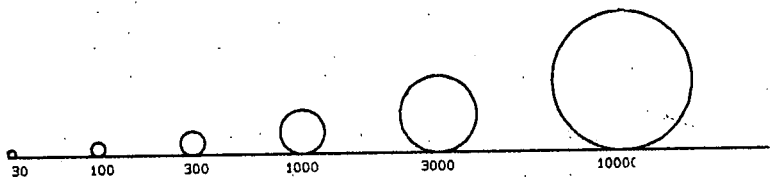
Die Zahlen beruhen auf Erhebungen der Gemeinden

¹ April bis Oktober

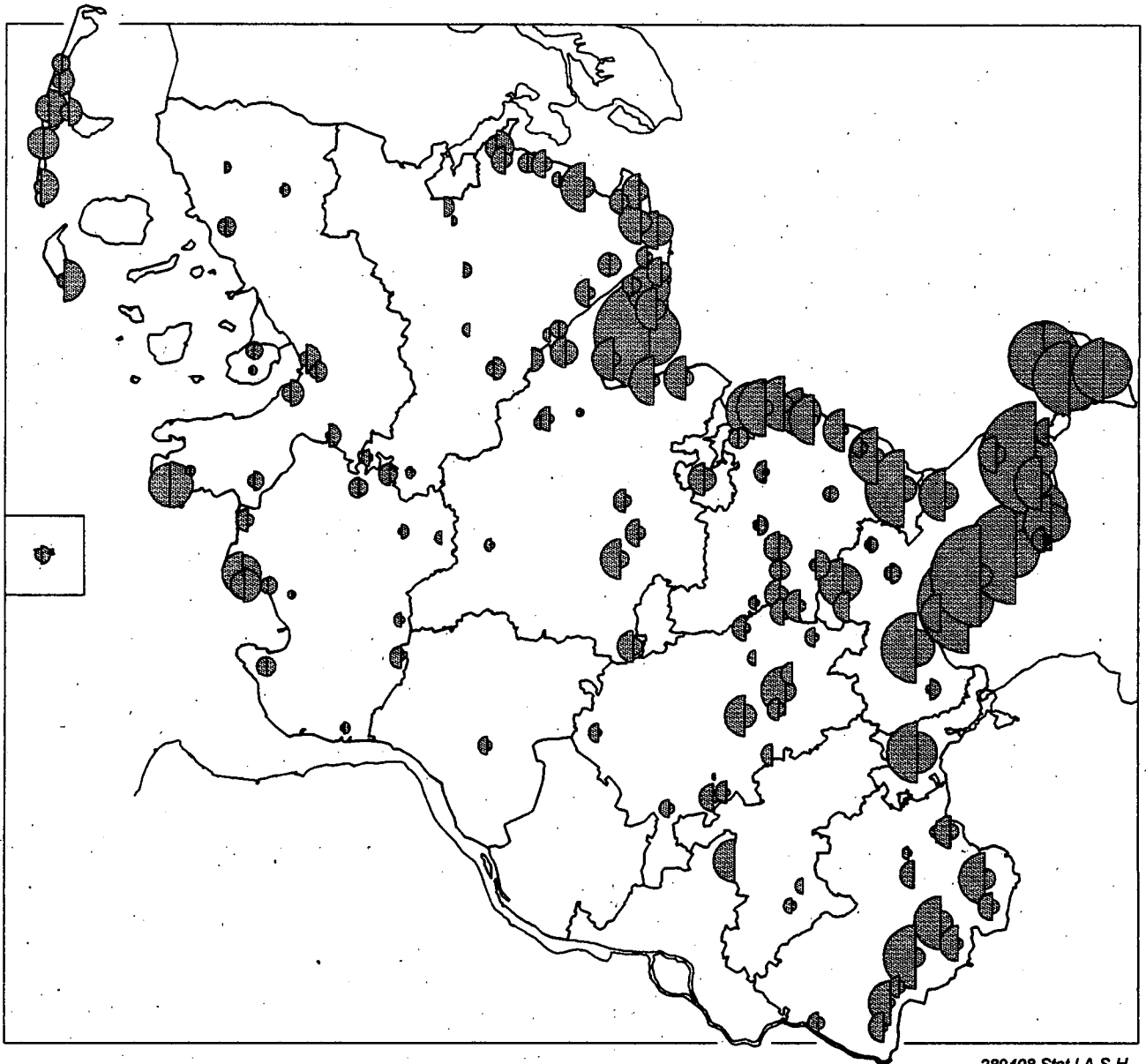
Fremdenbetten 1993
Beherbergungsstätten mit 9 und mehr Betten




289407 Stat.LA S-H



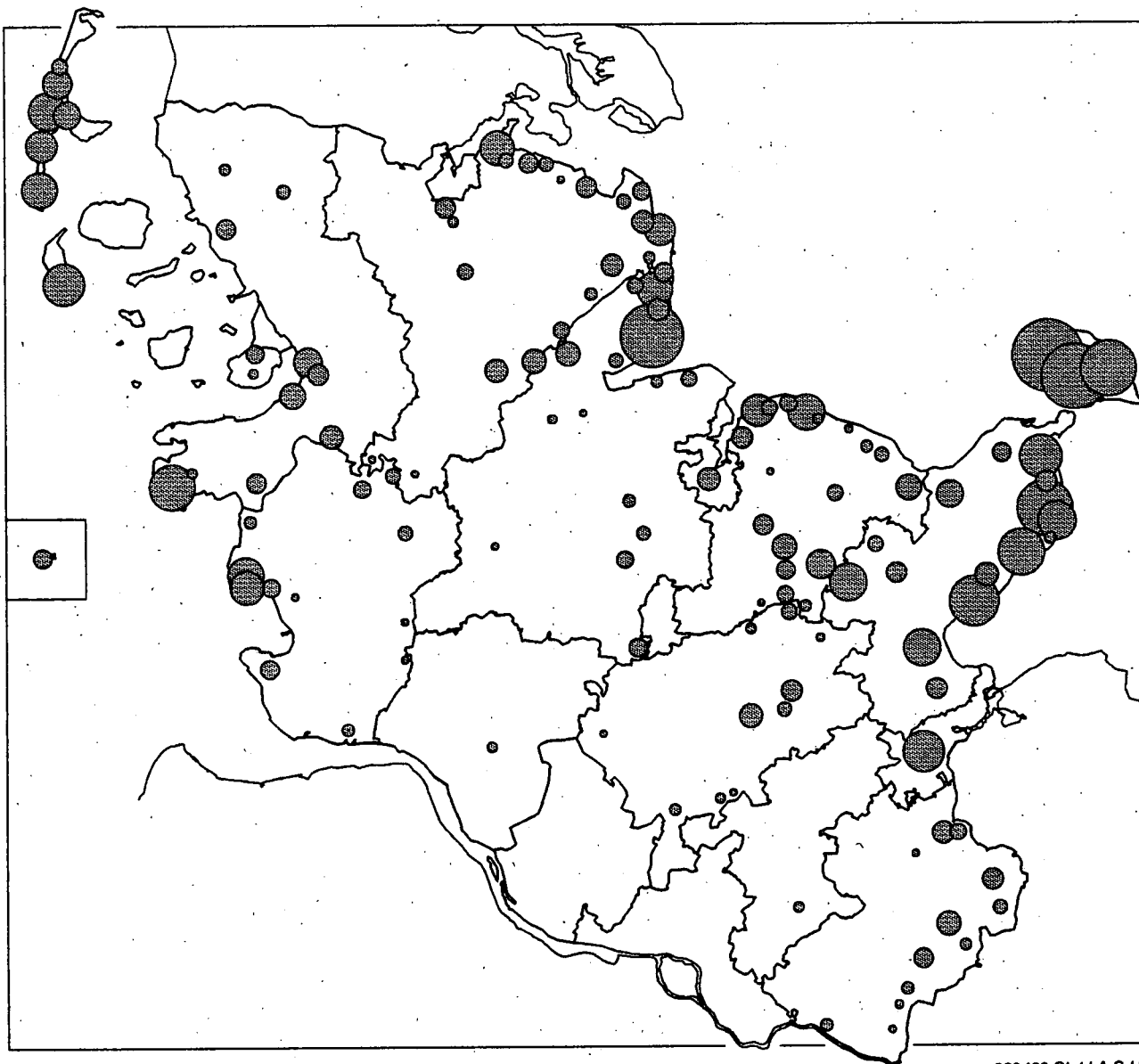
Camping: Standplätze für Urlaubs-(Touristik-) Camping und für Dauercamping 1993
 Campingplätze mit 6 und mehr Standplätzen im April



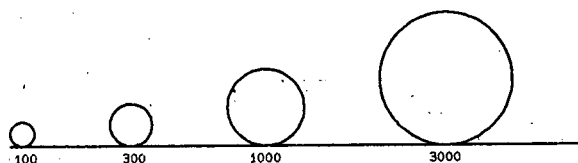
289408 Stat.LA S-H



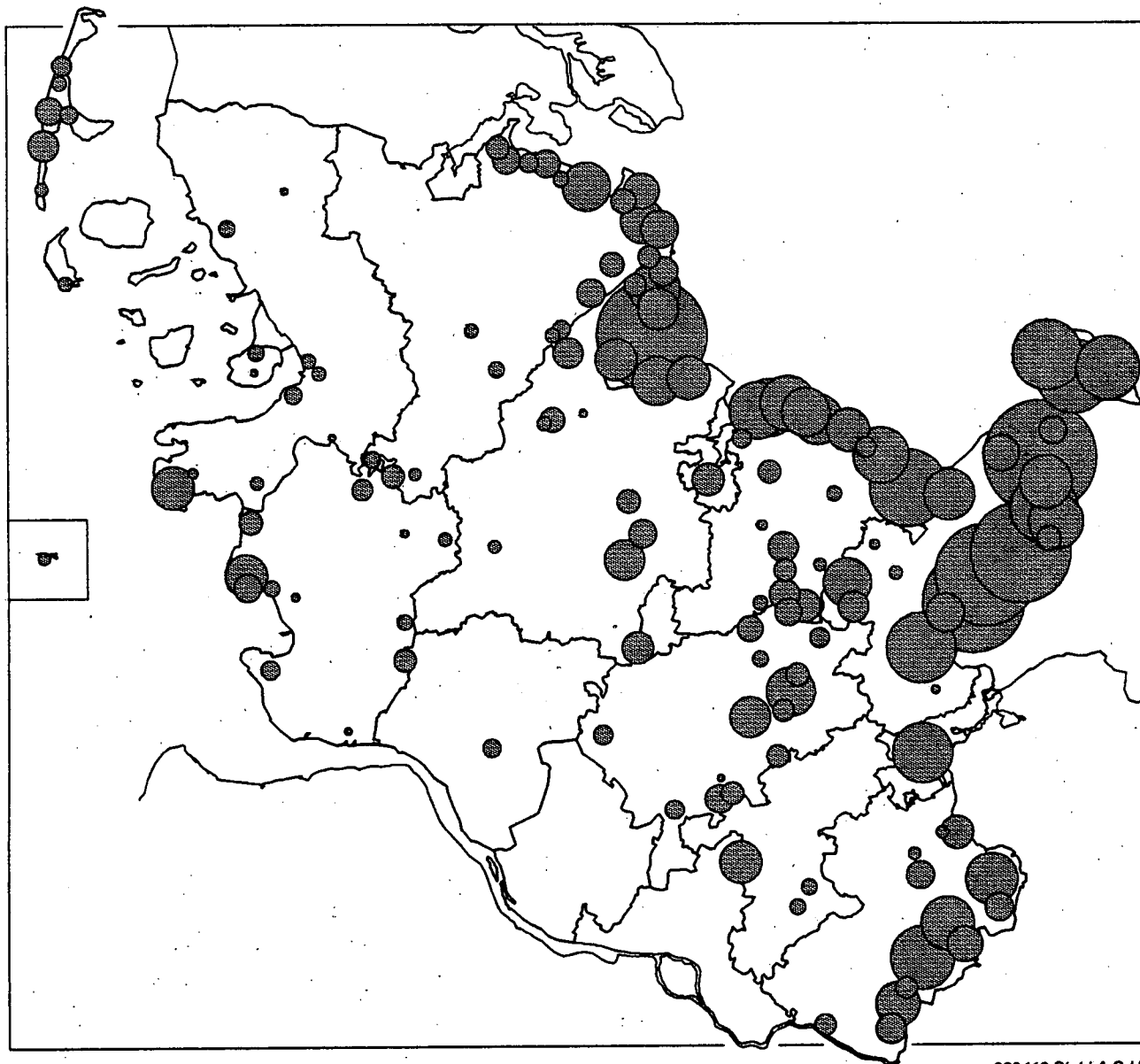
Camping: Standplätze für Urlaubs-(Touristik-) Camping 1993
Campingplätze mit 6 und mehr Standplätzen im April



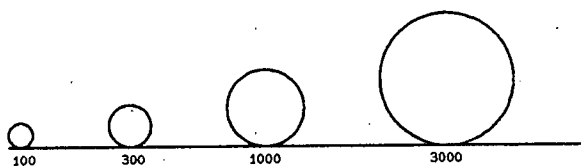
289409 Stat. LA S-H



Camping: Standplätze für Dauercamping 1993
Campingplätze mit 6 und mehr Standplätzen im April



289410 Stat. LA S-H



Katalog der Betriebsarten

Hotel	Jedermann zugängliche Beherbergungsstätte mit herkömmlichem Dienstleistungsangebot in der Mehrzahl ihrer Beherbergungseinheiten mit wenigstens einem Restaurant – auch für Passanten – sowie mit mindestens einem besonderen Aufenthaltsraum überwiegend für Hausgäste. Das hier als herkömmlich bezeichnete Dienstleistungsangebot umfaßt folgenden Mindeststandard: Tägliches Reinigen, Aufräumen, Lüften, Bettenmachen und häufiges Wechseln der Bett- und Sanitärwäsche. Beherbergungseinheiten sind selbständig vermietbare räumliche Einheiten mit Schlafgelegenheiten; Beherbergungseinheiten mit herkömmlichen Dienstleistungen = Gästezimmer, ohne herkömmliche Dienstleistungen = Wohneinheiten, z. B. Ferienhaus, Ferienwohnung.
Gasthof	Gasthof wie Hotel, jedoch ohne besonderen Aufenthaltsraum für Hausgäste.
Pension	Jedermann zugängliche Beherbergungsstätte, in der Speisen und Getränke nur an Hausgäste abgegeben werden.
Hotel garni	Jedermann zugängliche Beherbergungsstätte, in der an Hausgäste nur Frühstück abgegeben wird.
Erholungs- und Ferienheim	Beherbergungsstätte, die nur bestimmten Personenkreisen, z. B. Mitgliedern eines Vereins oder einer Organisation, Beschäftigten eines Unternehmens, Kindern, Müttern u. a. Betreuten sozialer Einrichtungen, Kindern, die von ihren Angehörigen untergebracht werden, zugänglich ist und in denen Speisen und Getränke nur an Hausgäste abgegeben werden oder sich die Gäste selbst versorgen; auch Erholungs- und Ferienlager, Feriendörfer und -kolonien, Kinderheime, Jugend- und Zeltlager, Schulungsheime und Tagungsstätten (als Erholungs- oder Ferienheim betrieben), die diesen Anforderungen entsprechen.
Ferienzentrum	Jedermann zugängliche Beherbergungsstätte mit unterschiedlichen Wohn- und Aufenthaltsmöglichkeiten sowie Freizeiteinrichtungen, Einkaufsmöglichkeiten und Angebot an sonstigen Dienstleistungen. Als Mindestausstattung gilt das Vorhandensein von Hotelunterkunft und anderen Wohngelegenheiten (z. B. Appartements), einer Gaststätte, von Einkaufsmöglichkeiten zur Deckung des täglichen Bedarfs und des Freizeitbedarfs sowie von Einrichtungen für persönliche Dienstleistungen, z. B. Sauna, Friseur und zur aktiven Freizeitgestaltung, z. B. Schwimmbad, Minigolfanlage.
Ferienhaus, -wohnung	Jedermann zugängliche Beherbergungsstätte ohne Abgabe von Speisen und Getränken, aber mit Kochgelegenheit.
Jugendherberge	Beherbergungsstätte vorzugsweise für Angehörige der sie tragenden Organisation, in der Speisen und Getränke nur an Hausgäste abgegeben werden.
Heilstätte, Sanatorium	Beherbergungsstätte unter ärztlicher Leitung, ausschließlich oder überwiegend für Kurgäste, auch Kur- und Rehabilitationskrankenhaus. Als Kurgäste gelten Personen, die sich am Ort meistens aufgrund ärztlicher Verordnung aufhalten mit dem Ziel der Erhaltung oder Wiederherstellung ihrer Gesundheit oder ihrer Berufs- oder Arbeitsfähigkeit und die die allgemein angebotenen Kureinrichtungen außerhalb der Beherbergungsstätte in Anspruch nehmen.

Prädikatisierte Gemeinden (Gemeindegruppen) am 01.01.1997

**Mineral- u. Moorbäder
(Heilbäder)**

Bad Bramstedt, Stadt
Bad Schwartau, Stadt
Bad Segeberg, Stadt

Heilklimatischer Kurort

Eutin, Stadt

Kneippkurorte

Gelting
Malente
Mölln, Stadt

Nordseebäder

Friedrichskoog
Hörnum (Sylt)
Kampen (Sylt)
List
Nebel

Nieblum
Pellworm
Rantum (Sylt)
Utersum

Nordseeheilbäder

Büsum
Elisabeth-Sophien-Koog
Helgoland
Norddorf
Nordstrand

Sankt Peter-Ording
Wenningstedt (Sylt)
Westerland, Stadt
Wittdün
Wyk auf Föhr, Stadt

Ostseebäder

Brodersby
Eckernförde, Stadt
Heikendorf
Laboe
Neustadt in Holstein, Stadt

Schönberg (Holstein)
Sierksdorf
Strande
Wangels

Ostseeheilbäder

Burg auf Fehmarn, Stadt
Dahme
Damp
Glücksburg (Ostsee), Stadt

Grömitz
Großenbrode
Heiligenhafen, Stadt
Hohwacht (Ostsee)

Kellenhusen (Ostsee)
Scharbeutz
Timmendorfer Strand
Travemünde

Luftkurorte

Albersdorf
Bosau
Burg (Dithmarschen)
Dersau
Friedrichstadt, Stadt

Garding, Stadt
Kellinghusen, Stadt
Langballig
Lütjenburg, Stadt
Niebüll, Stadt

Plön, Stadt
Ratzeburg, Stadt
Schobüll
Schwabstedt
Süderstapel

Sylt-Ost
Tönning, Stadt

Erholungsorte

Alkersum
Ascheberg (Holstein)
Aukrug
Bannesdorf auf Fehmarn
Behrendorf (Ostsee)

Bistensee
Blekendorf
Borgsum
Brodersby/Schlei
Büsumer Deichhausen

Dagebüll
Dunsum
Fleckeby
Goltorf
Grube

noch: Erholungsorte

Hasselberg
Heringsdorf
Hooge
Husum, Stadt
Idstedt

Kappeln, Stadt
Kronsgaard
Landkirchen auf Fehmarn
Langeneß
Lauenburg/Elbe, Stadt

Lensahn
Lunden
Maasholm
Midlum
Neukirchen

Oevenum
Oldenburg in Holstein, Stadt
Oldsum
Preetz
Quern

Reinfeld (Holstein), Stadt
Schleswig, Stadt
Schönwalde am Bungsberg
Schwedeneck
Seedorf

Sörup
Steinberg
Süderbrarup
Süderende
Ulsnis

Völlerwiek
Waabs
Wendtorf
Westerdeichstrich
Westerholz

Westfehmarn
Witsum
Wrixum

Die hier nicht aufgeführten Gemeinden bilden die Gruppe der sonstigen (nichtprädikatisierten) Gemeinden.

